

**PENGARUH *ISLAMIC BRANDING* DAN NILAI TAKSIRAN TERHADAP
LOYALITAS NASABAH MELALUI KEPUASAN NASABAH SEBAGAI
VARIABEL INTERVENING**

(Studi Pada Pegadaian Syariah UPS Turatea Kab. Jeneponto)



SKRIPSI

Diajukan Untuk Memenuhi Salah Satu Syarat Memperoleh Gelar
Sarjana Ekonomi Jurusan Perbankan Syariah
Pada Fakultas Ekonomi dan Bisnis Islam
UIN Alauddin Makassar

Oleh:

DWI SUCI PRATIWI

NIM. 90500118040

**JURUSAN PERBANKAN SYARIAH
FAKULTAS EKONOMI DAN BISNIS ISLAM
UNIVERSITAS ISLAM NEGERI ALAUDDIN MAKASSAR**

2022

PERNYATAAN KEASLIAN SKRIPSI

Mahasiswi yang bertanda tangan di bawah ini:

Nama : Dwi Suci Pratiwi
NIM : 90500118040
Tempat/Tgl. Lahir : Balang Pasui 22 Juli 20001
Program Studi : Perbankan Syariah
Alamat : Balang Pasui, Kec. Kelara, Kab. Jeneponto
Judul : Pengaruh Islamic Branding Dan Nilai Taksiran Terhadap Loyalitas Nasabah Melalui Kepuasan Nasabah Sebagai Variabel Intervening Studi Pada Pt. Pegadaian Syariah Turatea Kab. Jeneponto.

Membuktikan dengan sungguh-sungguh dan penuh kesadaran bahwa ini adalah benar hasil karya sendiri. Apabila dikemudian hari terbukti bahwa skripsi ini adalah duplikat, plagiat, tiruan, atau hasil karya orang lain, maka skripsi yang dibuat dinyatakan batal demi hukum.

UNIVERSITAS ISLAM NEGERI

Samata-Gowa, 2022

ALAUDDIN

Penyusun

MAKASSAR

DWI SUCI PRATIWI
90500118040



KEMENTERIAN AGAMA RI
UNIVERSITAS ISLAM NEGERI ALAUDDIN MAKASSAR
FAKULTAS EKONOMI DAN BISNIS ISLAM

Kampus I Jl. St. Alauddin No. 63 Makassar Tlp. (0411) 864924 Fax. 864923
Kampus II Jl. H. M. Yasin Limpo No. 36 Samata Sungguminasa-Gowa Tlp. (0411) 841879 Fax. 8221400

PENGESAHAN SKRIPSI

Skripsi yang berjudul “*Pengaruh Islamic Branding Dan Nilai Taksiran Terhadap Loyalitas Nasabah Melalui Kepuasan Nasabah Sebagai Variabel Intervening (Studi Pada Pegadaian Syariah Turatea Kabupaten Jeneponto)* ” yang disusun oleh **Dwi Suci Pratiwi, 90500118040**, mahasiswa Jurusan Perbankan Syariah pada Fakultas Ekonomi Dan Bisnis Islam, Universitas Islam Negeri Alauddin Makassar, telah diuji dan dipertahankan dalam sidang munaqasyah yang diselenggarakan pada tanggal bertepatan dengan tanggal Jumadil Akhir dan dinyatakan telah dapat diterima sebagai salah satu syarat untuk memperoleh gelar sarjana ekonomi pada Fakultas Ekonomi dan Bisnis Islam.

Samata-Gowa, 27 Desember 2022
Jumadil Akhir

DEWAN PENGUJI

Ketua	: Prof. Dr. H. Abustani Ilyas, M.Ag.	(.....)
Sekretaris	: Dr. Muh. Wahyudin Abdullah., SE, M.Si., Ak.	(.....)
Penguji I	: Dr. Siti Fatimah, S.E.,M.M.	(.....)
Penguji II	: Samsul, S.AB., MA.	(.....)
Pembimbing I	: Sudirman, SE., M.Si.	(.....)
Pembimbing II	:Dr. Nasrullah Bin Sapa, LC., M.M	(.....)

Diketahui Oleh:
Dekan Fakultas Ekonomi dan Bisnis Islam
UIN Alauddin Makassar

Prof. Dr. H. Abustani Ilyas, M.Ag
NIP.19661130 199303 1 003

KATA PENGANTAR

Dengan mengucapkan Alhamdulillah robbil'aalamin segala puji bagi Allah SWT Tuhan Maha Esa sang pemberi kenikmatan, kesabaran, kekuatan maupun hidayah kepada hambanya. Tak lupa kita kirimkan sholawat serta salam kepada junjungan Nabi Muhammad saw, sebagai suri tauladan sehingga penulis berhasil menyelesaikan skripsi sebagai tugas akhir yang mengangkat judul Pengaruh Islam Branding Dan Nilai Taksiran Terhadap Loyalitas Nasabah Melalui Kepuasan Nasabah Sebagai Variabel Intervening Studi Pada Pegadaian Syariah Turatea Kab. Jeneponto, adapun penulisan skripsi ini menjadi bagian dari upaya penulis untuk melakukan penyelesaian studi pada jenjang sarjana (S1) Perbankan Syariah Fakultas Ekonomi Dan Bisnis Islam Universitas Islam Negeri Alauddin Makassar.

Selama perjalanan penyusunan skripsi penulis menemukan berbagai hambatan ataupun rintangan namun penulis juga mendapatkan banyak bantuan masukan dan dukungan dalam bentuk saran maupun ide dari berbagai pihak dan tentunya tak terlepas dari pertolongan Allah SWT, dengan kesempatan ini dengan segala kerendahan hati penulis ingin mengungkapkan rasa terima kasih secara khusus kepada kedua orang tua yang sangat saya cintai Bapak H. Rowa dan Ibu Hj. Sayati yang sangat saya cintai terima kasih telah melahirkan, membesarkan dan mendidik saya dengan penuh kasih sayang, terima kasih telah menjadi pemerang penting dalam perjalanan hidup saya dan rela melakukan apapun demi kesuksesan anaknya serta memberikan dukungan penuh dalam penyelesaian skripsi ini. Selain itu, penulis juga mengucapkan

terima kasih yang sebesar-besarnya kepada:

1. Bapak Prof Hamdan Jumanis M.A,Ph.D. selaku Rektor Universitas Islam Negeri (UIN) Alauddin Makassar.
2. Bapak Prof. Dr. H. Abustani Ilyas, M.Ag, selaku Dekan Fakultas Ekonomi Dan Bisnis Islam Universitas Islam Negeri (UIN) Alauddin Makassar.
3. Ibu Ismawati, SE., M.Si, selaku Ketua Jurusan Perbankan Syariah Universitas Islam Negeri (UIN) Alauddin Makassar.
4. Bapak Dr. Sudirman, SE., M.Si, selaku sekretaris Jurusan Perbankan Syariah Universitas Islam Negeri (UIN) Alauddin Makassar, sekaligus sebagai Pembimbing I yang telah memberikan pengarahan, bimbingan, saran yang berguna selama proses penyelesaian skripsi ini.
5. Dr. Nasrullah Bin Sapa, Lc., M.M, sebagai Pembimbing II yang telah memberikan pengarahan, bimbingan, saran yang berguna selama proses penyelesaian skripsi ini.
6. Penguji Komrehesif yang telah meberikan pengalaman berbagai hal sehingga mempunyai kompetensi dan keanlian untuk bersaing di dunia kerja.
7. Seluruh dosen Fakultas Ekonomi Dan Bisnis Islam Universitas Islam Negeri (UIN) Alauddin Makassar yang telah memberikan bekal dan ilmu pengetahuan yang bermanfaat.
8. Seluruh staf akademik, dan tata usaha serta staf jurusan Perbankan Syariah Universitas Islam Negeri (UIN) Alauddin Makassar.

9. Ibu Asrianti sebagai pengelola Unit Pegadaian Syariah Turatea Kab. Jeneponto dan seluh Pegawai yang memberikan kesempatan untuk melakukan penelitian.
10. Untuk kedua orang tua Bapak H. Mansur Dg Rowa (Alm) dan Ibu Hj. Sayati serta semua keluarga yang sangat saya cintai terimakasih atas segala doa dan dukungan yang telah diberikan dan membantu saya dalam bentuk apapun.
11. Untuk Om Sertu Samsuddin (Alm) dan Tante Susi, yang paling tercinta dan selalu memberikan dukungan penuh di berbagai hal.
12. Untuk Rustan yang selalu menemani, memberikan dukungan dan memberikan arahan yang baik selama mengerjakan skripsi ini, walaupun semua itu dalam bentuk firtual Hehehehe termakasih.
13. Terkhusus Amalia Zumarnis yang telah menemani saya berjuang baik suka maupun duka dia selalu ada kapanpun dan dimanapun, tapi sedihnya dia sarjana duluan HUUUU.
14. Teruntuk teman-teman seperjuangan Nurindah, Amalia Zumarnis, Nurul Hifdziyah Amniar, Nusuci Islamiyah, Nur Melianda Herman, Atika Widhianah Putri, Nurul Anisa dan yang paling Terkhusus Firda Wahyuni yang telah menemani selama empat tahun dan selalu memberikan motivasi ketika saya menyerah dalam mengerjakan skripsi ini.
15. Untuk St. Hasna Nurfitriani Tante sekaligus teman saya selama empat tahun dikost, yang telah membatu baik suka maupun duka selama di kost.

16. Dan terakhir untuk diriku sendiri, terimakasih sudah percaya diri walaupun banyak mengeluhnya, tapi terimakasih sudah berjuang merasakan lelahnya belajar menuntut ilmu pada tugas akhir perkuliahan meskipun sering kali ingin menyerah tetapi itu tidak menjadi alasan untuk berhenti.

Penulis menyadari bahwa masih banyak terdapat kekurangan dalam penulisan skripsi ini. Oleh karena itu saran dan kritik yang membangun sangat diharapkan guna menyempurnakan skripsi ini.

Samata-Gowa, 10 Desember 2022

DWISUCI PRATIWI
90500118040

UNIVERSITAS ISLAM NEGERI
ALAUDDIN
M A K A S S A R

DAFTAR ISI

PERNYATAAN KEASLIAN SKRIPSI.....	i
KATA PENGANTAR	iii
DAFTAR ISI.....	vii
DAFTAR TABEL.....	ix
DAFTAR GAMBAR	x
ABSTRAK.....	xi
BAB I PENDAHULUAN.....	1
A. <i>Latar Belakang</i>	1
B. <i>Rumusan Masalah</i>	8
C. <i>Tujuan Penelitian dan Manfaat Penelitian</i>	8
BAB II TINJAUAN TEORITIS	10
A. <i>Perilaku Konsumen</i>	10
B. <i>Islamic Branding</i>	13
C. <i>Nilai Taksiran</i>	17
D. <i>Loyalitas Nasabah</i>	20
E. <i>Kepuasan Nasabah</i>	23
F. <i>Penelitian Terdahulu</i>	32
G. <i>Kerangka Konseptual</i>	35
H. <i>Pengembangan Hipotesis</i>	35
BAB III METODOLOGI PENELITIAN	37
A. <i>Jenis dan Pendekatan Penelitian</i>	37
B. <i>Lokasi dan Waktu Penelitian</i>	37
C. <i>Definisi Operasional dan Ruang Lingkup Penelitian</i>	37
D. <i>Populasi dan Sampel</i>	39
E. <i>Jenis dan Sumber Data Penelitian</i>	40
F. <i>Metode Pengumpulan Data</i>	40

H. <i>Teknik Analisis Data</i>	42
BAB IV HASIL PENELITIAN DAN PEMBAHASAN.....	48
A. <i>Gambaran Umum Objek Penelitian</i>	48
B. <i>Visi dan Misi Pegadaian Syariah Kabupaten Jeneponto</i>	51
C. <i>Karakteristik Umum Responden</i>	52
D. <i>Teknik Analisis Data</i>	54
E. <i>Pembahasan</i>	70
BAB V PENUTUP.....	78
A. <i>Kesimpulan</i>	78
B. <i>Saran</i>	78
DAFTAR PUSTAKA	80



DAFTAR TABEL

Tabel 1. 1 Jumlah Nasabah di Pegadaian Syariah UPS Turatea Kab. Jenepono	7
Tabel 2. 1 Tabel Penelitian Terdahulu	32
Tabel 3. 1 Penilaian Pernyataan Kuesioner Penelitian.....	37
Tabel 4. 1 Jenis Kelamin Responden	43
Tabel 4. 2 Usia Responden	48
Tabel 4. 3 Klasifikasi Responden Berdasarkan Pendapatan Perbulan.....	48
Tabel 4. 4 Hasil Uji Validitas.....	49
Tabel 4. 5 Hasil Uji Reliabilitas.....	50
Tabel 4. 6 Hasil Uji Normalitas	51
Tabel 4. 7 Hasil Uji Multikolinearitas	52
Tabel 4. 8 Hasil Uji Heteroskedastisitas	53
Tabel 4. 9 Hasil Uji Autokorelasi	54
Tabel 4. 10 Hasil Uji t hitung Sub Struktur 1	55
Tabel 4. 11 Hasil Uji t hitung Sub Struktur 1	55
Tabel 4. 11 Hasil Uji t hitung Sub Struktur 2	59
Tabel 4. 11 Hasil Uji t hitung Sub Struktur 2	59
Tabel 4. 12 Hasil Uji Path Analysis.....	61
Tabel 4. 13 Hasil Uji Hipotesis.....	64



DAFTAR GAMBAR

Gambar 2. 1 Kerangka Konseptual.....	30
Gambar 3. 1 Gambar Metode Analisis Jalur.....	39
Gambar 4. 1 Struktur Organisasi Pegadaian Syariah Turatea Jeneponto.....	47
Gambar 4. 2 Persamaan Struktural 1	62
Gambar 4. 3 Persamaan Struktural 2	58
Gambar 4. 4 Diagram Path.....	61



UNIVERSITAS ISLAM NEGERI
ALAUDDIN
M A K A S S A R

ABSTRAK

Nama : Dwi Suci Pratiwi
NIM : 90500118040
Judul : Pengaruh Islamic Branding dan Nilai Taksiran terhadap Loyalitas Nasabah melalui Kepuasan Nasabah sebagai Variabel Intervening Studi Pada PT. Pegadaian Syariah Turatea Kab. Jeneponto

Penelitian ini memiliki tujuan untuk mengetahui pengaruh antara Islamic Branding dan Nilai Taksiran terhadap Loyalitas Nasabah melalui Kepuasan Nasabah sebagai Variabel Intervening pada PT. Pegadaian Syariah Turatea Kab. Jeneponto. Penelitian ini merupakan penelitian kuantitatif, Teknik pengumpulan data dalam penelitian ini adalah data primer. Populasi yang digunakan dalam penelitian ini yaitu seluruh nasabah Pegadaian Syariah Turatea Kab. Jeneponto, 2021 sejumlah 4.120 orang, dengan menggunakan rumus sloving. Teknik analisis data yang digunakan dalam penelitian ini adalah analisis regresi linear berganda.

Hasil penelitian ini menunjukkan bahwa secara parsial Islamic Branding berpengaruh positif dan signifikan terhadap Kepuasan Nasabah, Nilai Taksiran berpengaruh Positif dan Signifikan terhadap Kepuasan Nasabah, Islamic Branding berpegaruh positif dan Signifikan terhadap Loyalitas Nasabah, Nilai Taksiran berpegaruh positif dan Signifikan terhadap Loyalitas Nasabah, Kepuasan Nasabah berpegaruh positif dan Signifikan terhadap Loyalitas Nasabah. Berdasarkan hasil Uji Hipotesis Disimpulkan bahwa Variabel X1 dan X2 berpegaruh positif dan Signifikan terhadap Z, sehingga H1 Diterima. Adapun Hasil dari Uji Pengaruh X1, X2 dan Z

Terhadap Y adalah Positif dan Signifikan sehingga H2 Diterima. Dan Pengaruh X2 terhadap Y melalui Z adalah Signifikan sehingga H3 Diterima.

Kata kunci: Islamic Branding, Nilai Taksiran, Loyalitas Nasabah, Kepuasan Nasabah, Pegadaian Syariah.



UNIVERSITAS ISLAM NEGERI
ALAUDDIN
MAKASSAR

BAB I

PENDAHULUAN

A. Latar Belakang

Sektor jasa sangat penting bagi perekonomian di masa globalisasi saat ini, baik di dalam negeri maupun di luar negeri. Sektor jasa menghadapi persaingan yang lebih ketat dan lebih ketat sebagai akibat dari kegiatan ekonomi yang berkembang. Agar dapat bersaing, produsen harus mampu menyediakan produk baru dan asli yang sesuai dengan kebutuhan pelanggan. Menawarkan layanan terbaik dan termmodern membantu bisnis jasa bersaing dengan sukses karena membuat mereka tampak lebih berharga bagi pelanggan. Lembaga keuangan merupakan salah satu penyedia jasa yang sangat memberikan pelayanan kepada calon nasabah dan nasabah saat ini karena kebutuhan nasabah yang semakin beragam. (Oniansyah dkk 2019).

Hal ini positif bahwa ada pegadaian yang beroperasi di Indonesia sebagai jenis lembaga keuangan. karena kurangnya bunga adalah ciri yang menentukan. Seiring dengan kemajuannya, teknologi informasi dan komunikasi berpotensi untuk meningkatkan kehidupan manusia dan menawarkan berbagai kemudahan, seperti kemudahan dalam mengakses layanan informasi dan layanan internal untuk menjalankan bisnis. (Seke dkk, 2022).

Pegadaian Syariah yang memberikan jasa pinjam meminjam untuk menahan harta benda atau harta tetap milik nasabah gadai dengan cara menahan sebagian dari harta yang digadaikan dengan uang pinjaman dan tidak menentukan tarif jasa berdasarkan jumlah uang yang dipinjam, adalah pegadaian yang muncul dari waktu

ke waktu yang mengikuti prinsip-prinsip ajaran Islam. Pihak penahan menerima jaminan untuk memulihkan aset yang disimpan oleh pelanggan, yang dapat dipulihkan dalam jangka waktu tertentu, dan aset yang ditahan memiliki nilai ekonomi. Karena gadai menurut hukum Islam berlaku untuk semua harta benda, baik yang bergerak maupun yang tidak bergerak, tetapi hak gadai menurut hukum perdata hanya berlaku untuk benda-benda bergerak. (Zulkifli, 2018).

Islam menganjurkan pemeluknya untuk saling membantu baik dalam hal pengobatan maupun pada saat dibutuhkan. Muslim senang dengan apa yang mereka miliki dan tidak boleh sering menerapkan prinsip-prinsip dengan mengumpulkan lebih banyak kekayaan untuk menopang keluarga. konsumen/pelanggan yang memandang dirinya sebagai penolong Islam mengajarkan manusia untuk saling mendukung karena saling menghormati kebaikan satu sama lain. Berikut ini sesuai dengan Q.S. At-Taubah ayat 59:

وَلَوْ أَنَّهُمْ رَضُوا مَا آتَاهُمُ اللَّهُ وَرَسُولُهُ وَقَالُوا حَسْبُنَا اللَّهُ سَيُؤْتِينَا اللَّهُ مِنْ فَضْلِهِ
وَرَسُولُهُ إِنَّا إِلَى اللَّهِ رَاغِبُونَ ۝

Terjemahnya:

Seandainya mereka benar-benar rida dengan apa yang diberikan kepada mereka oleh Allah dan Rasul-Nya, dan berkata, “Cukuplah Allah bagi kami, Allah akan memberikan kepada kami sebagian dari karunia-Nya, dan (demikian pula) Rasul-Nya. Sesungguhnya kami adalah orang-orang yang selalu hanya berharap kepada Allah.”

Dalam tafsir Ibnu Katsir rida atau menerimanya dengan puas dengan apa yang diberikan kepada mereka oleh Allah dan Rasul-Nya, dan berkata, Cukuplah Allah

bagi kami sebagai sandaran hidup kami, sebab Allah pasti akan memberikan kepada kami sebagian dari karuniaNya dan juga Rasul-Nya dengan memberi bagian kepada kami, baik dari zakat maupun ganimah, dan sesungguhnya kami orang-orang yang ber-harap kepada Allah, maka alangkah baik dan indahnya seandainya mereka bersikap seperti itu. Allah Maha Mengetahui apa saja yang terkait dengan kemaslahatan hambahamba-Nya, Mahabijaksana atas segala aturan dan kebijakan-Nya. Jual beli tidak dapat dipisahkan dari transaksi ekonomi; hal ini ditunjukkan oleh sejauh mana pelanggan puas dengan barang atau jasa yang mereka beli. Islam telah menetapkan aturan tentang bagaimana menyediakan pelanggan dengan layanan berkualitas tinggi. Al-Qur'an dan Hadits berfungsi sebagai blok bangunan utama dari "Kualitas Total Islam" organisasi atau bisnis (TIQ), yang diperlukan untuk memberikan tingkat layanan pelanggan tertinggi. (Tafsir Web Q.s At-Taubah 59 2022).

Berdasarkan tafsir yang dikemukakan diatas bahwasanya jika kita beriman kepada Allah dengan benar maka jelas mereka tidak akan mencelah ataupun membuat tuduhan kepada rasul. Seharusnya mereka bersyukur atas pembagian harta yang telah di berikan. Dengan meyakini bahwa Allah merupakan tempat memohon dan yang akan memberikan rahmat dan rezeki kepada makhluknya.

Keberadaan pegadaian syariah menjadi kabar baik karena tidak memungut bunga. Pegadaian Syariah adalah usaha yang menawarkan jasa keuangan masyarakat umum dengan menggunakan barang sebagai jaminan atas hutang yang belum dibayar. Fatwa Majelis Ulama Indonesia (MUI) mendefinisikan pegadaian syariah sebagai

lembaga keuangan yang menggunakan sistem gadai berdasarkan prinsip syariah. (Ruhaniah dkk, 2022).

Untuk menghindari riba, alternatif yang menguntungkan klien, bank, dan lembaga keuangan non-bank dianggap sebagai sistem operasional yang kompatibel dengan prosedur ekonomi Islam saat ini di lembaga keuangan. Masalah di lapangan, bagaimanapun, adalah bahwa hal itu terus berjalan dan pada akhirnya akan memburuk. Karena persaingan pasar yang rumit,

Karena lebih sulit untuk mendapatkan klien baru, lebih mudah untuk mempertahankan klien yang sudah ada, sehingga staf harus berusaha keras dan membuat pengorbanan yang signifikan. Untuk meyakinkan masyarakat agar percaya pada citra merek atau bahwa perusahaan memiliki nilai yang baik, diperlukan citra positif yang menuntut daya cipta yang besar melalui promosi atau rilis produk, presentasi, dan promosi penjualan dengan iklan yang membutuhkan harga yang sangat tinggi. (Hisanuddin, 2015).

Penggunaan *Islamic Branding*, yang merupakan komponen dari rencana pemasaran, bersama dengan kemampuan untuk menunjukkan produksi dan operasi halal, diperlukan untuk mendekatkan lembaga keuangan Islam satu sama lain. Muslim harus sangat berhati-hati saat memilih produk yang akan digunakan, memperhatikan detail dan memastikan produk sesuai dengan hukum syariah. (Salim dkk, 2022).

Produsen yang sadar akan kebutuhan masyarakat memiliki strategi unik untuk memikat pelanggan. Label halal, nama islami dan syariah digunakan dalam

memasarkan barang-barang yang menjadi ciri khas produk tertentu untuk diingat di hati masyarakat karena konsumen saat ini kurang memperhatikan produk halal. Teknik ini digunakan oleh produsen dan dikenal dengan istilah Islamic branding. Pada kenyataannya, seseorang harus memperhitungkan kehalalan produk di samping kualitas lainnya sebelum membelinya. (Arianto dan Yulia, 2021).

Tentu saja, ketika menentukan apakah akan menggadaikan suatu barang, jumlah pinjaman dari nilai yang diharapkan untuk menutupi uang yang diperlukan serta ukuran sewa yang harus dibayar harus diperhitungkan. Akibatnya, perkiraan nilai agunan ditentukan oleh ketentuan perusahaan, yang menetapkan persentase untuk setiap jenis barang dari agunan yang diproyeksikan daripada harga pasar. Nilai yang diproyeksikan berfungsi sebagai panduan untuk pembayaran yang dilakukan untuk mengurangi potensi bahaya di masa depan. Pegadaian dapat menentukan kriteria perkiraan standar maksimum yang dapat ditetapkan kantor untuk barang gadai yang akan dijual jika pelanggan tidak dapat atau tidak mampu mengembalikan pinjaman. (Rizki, 2022).

Konsumen dapat menentukan apakah nilai barang pegadaian yang dirasakan sama atau lebih besar dari biaya yang harus mereka tanggung. Ini mempromosikan pengembangan loyalitas di benak konsumen yang bahagia dengan menumbuhkan kepercayaan dan mencapai tingkat kepuasan pelanggan tertinggi. Ketika klien puas dengan pelayanan yang diterimanya, kepercayaan dan kepuasan pelanggan dapat dikembangkan. Oleh karena itu kita dapat menarik kesimpulan bahwa loyalitas pelanggan dan kualitas layanan terkait satu sama lain serta kebahagiaan dan

kepercayaan pelanggan. (Ahmad dkk, 2022).

Masyarakat akan mendapatkan sejumlah keuntungan dari pegadaian syariah dengan produk gadai berdasarkan prinsip syariah, antara lain hasil yang cepat, praktis, dan meyakinkan. Diharapkan barang-barang jasa yang diberikan oleh pegadaian syariah, antara lain sebagai jasa gadai, jasa evaluasi, jasa titipan, dan galeri toko emas, dapat menarik dan menumbuhkan jumlah nasabah. Oleh karena itu melihat mayoritas penduduk Kabupaten Jeneponto adalah beragama islam. Dan penelitian yang saya lakukan bertempat di Kabupaten Jeneponto ini yang merupakan satu-satunya pegadaian syariah yang terdapat di Kabupaten tersebut. Adanya branding syariah atau islamic branding inilah yang mendasari penulis untuk melakukan penelitian yakni untuk melihat apakah keberadaan branding tersebut mampu menarik minat masyarakat beragama muslim untuk menggunakan produk-produk yg terdapat di Pegadaian Syariah Kab. Jeneponto.

Pegadaian Syariah Turatea, Kabupaten Jeneponto, yang jumlah konsumennya meningkat setiap tahunnya, akan dijadikan sebagai tempat penelitian ini. Tabel berikut menunjukkan peningkatan jumlah pelanggan sebanyak:

UNIVERSITAS ISLAM NEGERI
ALAUDDIN
MAKASSAR

Tabel 1. 1 Jumlah Nasabah di Pegadaian Syariah UPS Turatea Kab. Jeneponto

No	Nama Produk	Jumlah Nasabah				
		(2017)	(2018)	(2019)	(2020)	(2021)
1	Rahn	1.250	1.514	2.056	2.614	3.443
2	Arum haji	28	20	31	27	42
3	Arum Emas	36	75	96	118	238
4	Arrum BPKB	39	46	115	245	306
5	Amanah	27	55	50	60	83
	Total	1.380	1.710	2.348	2.064	4.112

Sumber: Data Pegadaian Syariah UPS Jeneponto (2022)

Tabel di atas menunjukkan bahwa telah terjadi peningkatan pelanggan dari tahun 2017 hingga 2021. Dalam iklim persaingan saat ini, tidak diragukan lagi hal ini perlu dipertahankan bahkan ditingkatkan. Pegadaian syariah akan bersaing dengan pegadaian swasta di pasar ini, dan kinerjanya akan diukur dari seberapa baik mereka memberikan layanan yang berorientasi pada, atau dikenal dengan, memuaskan pelanggannya.

Berdasarkan penjelasan latar belakang di atas, maka dari itu peneliti tertarik untuk melakukan penelitian terkait dengan judul “**Pengaruh Islamic Branding dan Nilai Taksiran terhadap Loyalitas Nasabah melalui Kepuasan Nasabah sebagai Variabel Intervening** (Studi pada Pegadaian Syariah UPS Turatea Kabupaten Jeneponto)”.

B. Rumusan Masalah

1. Apakah *Islamic branding* dan nilai taksiran berpengaruh terhadap kepuasan nasabah?
2. Apakah *Islamic branding*, nilai taksiran dan kepuasan nasabah berpengaruh terhadap loyalitas nasabah?
3. Apakah *Islamic branding* dan nilai taksiran berpengaruh terhadap loyalitas nasabah melalui kepuasan nasabah sebagai variabel intervening?

C. Tujuan Penelitian dan Manfaat Penelitian

1. Tujuan Penelitian

- 1) Untuk mengetahui apakah terdapat pengaruh *islamic branding* dan nilai taksiran terhadap kepuasan nasabah.
- 2) Untuk mengetahui apakah terdapat pengaruh *islamic branding*, nilai taksiran dan kepuasan nasabah terhadap loyalitas nasabah.
- 3) Untuk mengetahui apakah terdapat pengaruh *islamic branding* dan nilai taksiran terhadap loyalitas nasabah melalui kepuasan nasabah sebagai variabel intervening.

2. Manfaat Penelitian


a. Manfaat secara teoritis

Guna menambah khazanah keilmuan, dan juga mampu memberikan sumbangsih pemikiran dan manfaat sebagai upaya meningkatkan kualitas pegadaian syariah tersebut. Dimana penelitian ini mencoba mengkaji bagaimana loyalitas nasabah dan juga rasa kepuasan berdasarkan Islamic

branding dan juga nilai tukar tersebut.

b. Manfaat praktis

Dengan harapan hasil penelitian ini mampu memberi peningkatan kepercayaan nasabah pembiayaan dan juga gadai emas di Pegadaian Syariah yang mampu memberikan paradig maupun stigma dalam masyarakat bahwa prosedur yang diberikan telah sesuai dengan prinsip-prinsip Islam dan juga DSN-MUI.



BAB II

TINJAUAN TEORITIS

A. Perilaku Konsumen

Menurut teori ekonomi, orang adalah makhluk ekonomi yang rasional dan memaksimalkan kepuasan yang selalu berusaha memaksimalkan kebahagiaan mereka. Pelanggan akan mengetahui barang substitusi yang dapat memenuhi kebutuhannya. Perilaku konsumen adalah studi tentang bagaimana orang, kelompok, dan organisasi memilih, memperoleh, dan membuang barang, pengalaman, dan ide untuk memenuhi keinginan, serta bagaimana tindakan ini mempengaruhi konsumen dan masyarakat (Sartika dkk, 2022). Tujuan dari ilmu perilaku konsumen adalah untuk memahami dan menjelaskan pentingnya perilaku konsumen masyarakat. Perilaku konsumen digambarkan sebagai perilaku yang ditunjukkan orang ketika mereka mencari, membeli, menggunakan, menilai, dan membelanjakan uang untuk barang dan jasa yang mereka yakini akan memenuhi kebutuhan mereka. (Suprihati dan Wikan, 2015).

Perilaku konsumen muslim dipengaruhi oleh isu yang merupakan filosofi perilaku konsumen menurut Misanam. Karena Allah berjanji akan melimpahkan hikmah atas nikmat ini, sebagaimana tercatat dalam Al-Qur'an surah Al-A'raf, 7/96:

وَلَوْ أَنَّ أَهْلَ الْقُرَىٰ آمَنُوا وَاتَّقَوْا لَفَتَحْنَا عَلَيْهِم بَرَكَاتٍ مِّنَ السَّمَاءِ وَالْأَرْضِ وَلَٰكِن كَذَّبُوا فَأَخَذْنَاهُم بِمَا كَانُوا يَكْسِبُونَ

Terjemahnya:

“Sekiranya penduduk negeri-negeri beriman dan bertakwa, niscaya Kami akan membukakan untuk mereka berbagai keberkahan dari langit dan bumi. Akan tetapi, mereka mendustakan (para rasul dan ayat-ayat Kami). Maka, Kami menyiksa mereka disebabkan oleh apa yang selalu mereka kerjakan.” (Al-Qur’an Dan Terjemahan. Kementerian Agama Republik Indonesia. 2022).

Menurut tafsir Ibnu Katsir diterangkan bahwa seandainya penduduk kota Mekah dan negeri-negeri yang berada di sekitarnya serta umat manusia seluruhnya, beriman kepada agama yang dibawa oleh nabi dan rasul terakhir, yaitu Nabi Muhammad dan seandainya mereka bertakwa kepada Allah sehingga mereka menjauhkan diri dari segala yang dilarangnya, seperti kemusyrikan dan berbuat kerusakan di bumi, niscaya Allah akan melimpahkan kepada mereka kebaikan yang banyak, baik dari langit maupun dari bumi. Nikmat yang datang dari langit, misalnya hujan yang menyirami dan menyuburkan bumi, sehingga tumbuhlah tanam-tanaman dan berkembang-biaklah hewan ternak yang kesemuanya sangat diperlukan oleh manusia.

Apabila penduduk Mekah dan sekitarnya tidak beriman, mendustakan Rasul dan menolak agama yang dibawanya, kemusyrikan dan kemaksiatan yang mereka lakukan, maka Allah menimpakan siksa kepada mereka, walaupun siksa itu tidak sama dengan siksa yang telah ditimpakan kepada umat yang dahulu yang bersifat memusnahkan. Kepastian azab tersebut adalah sesuai dengan Sunnatullah yang telah ditetapkannya dan tak dapat diubah oleh siapa pun juga, selain Allah. (Al-Qur’an Dan Terjemahan. Kementerian Agama Republik Indonesia. 2022)

Berdasarkan tafsir yang dikemukakan diatas bahwasanya jika kita bertakwa kepada Allah sehingga kita menjauhkan diri dari segala yang dilarang, seperti yang di jelaskan pada penafsiran diatas. Dengan ini kita akan dapat membina kehidupan yang baik, serta terhindar dari bahaya yang bisa menimpa kita yang ingkar kepada Allah dan tidak mensyukuri nikmat dan karuniannya.

Perilaku konsumen mencakup semua tindakan individu yang diambil dalam rangka perencanaan dan pengambilan keputusan yang berhubungan langsung dengan mendapatkan dan menggunakan produk dan jasa. Perilaku konsumen terbentuk melalui beberapa tahap, termasuk pencarian dan akuisisi, pembelian dan konsumsi, penggunaan dan evaluasi, serta disposisi dan perilaku pasca pembelian (Kusuma et al, 2020). Sampai keputusan dibuat untuk menggunakan sumber daya yang tersedia untuk konsumsi, konsumen tertarik pada perilaku yang diambil individu

Menurut Suprihati dan Wikan (2015) menyatakan bahwa ada 4 Faktor-faktor yang memengaruhi perilaku konsumen yaitu, sebagai berikut:

- a. Mayoritas keinginan dan tindakan mendasar dipengaruhi oleh variabel budaya, yang juga menentukan nilai, persepsi, preferensi, dan aktivitas kelembagaan signifikan lainnya. Pengaruh terbesar dan paling signifikan terhadap perilaku konsumen adalah variabel budaya.
- b. Faktor sosial, juga dikenal sebagai kelas sosial, adalah pembagian masyarakat yang terorganisir secara permanen dan hierarkis yang anggotanya memiliki banyak keyakinan, tujuan, dan perilaku yang sama. Satu faktor, seperti pendapatan, menentukan kelas sosial, meskipun kekayaan, pekerjaan,

pendapatan, dan pendidikan digunakan untuk mengukurnya. Anggota dari berbagai kelas mempertahankan tanggung jawab tertentu dalam beberapa sistem sosial dan tidak dapat naik atau turun dalam skala sosial.

- c. Variabel pribadi adalah ciri-ciri psikologis yang membuat seseorang unik dari orang lain dan yang menghasilkan respons yang relatif konstan dan konsisten terhadap lingkungan.
- d. pengaruh psikologis, psikologis sebagai akibat dari lingkungan di mana ia tinggal, tanpa menyangkal pengaruh masa lalu atau perencanaan pengaruhnya di masa depan. Keputusan seseorang tentang barang mana yang akan dibeli kemudian dipengaruhi oleh elemen psikologis yang signifikan; Kebutuhan itu sendiri sudah cukup memotivasi seseorang untuk mencari solusi yang sesuai dengan keinginannya. Persyaratan fisiologis untuk tuntutan keamanan adalah tingkat kebutuhan, dalam urutan prioritas.

B. *Islamic Branding*

Istilah Islamic branding yang sering digunakan saat ini merujuk pada salah satu upaya segmentasi pasar yang dilakukan oleh perusahaan-perusahaan yang memasok barang atau jasa kepada umat Islam di Indonesia. Alhasil, target pasarnya adalah salah satu yang sangat potensial untuk dimasuki (Salim dkk, 2022). Salah satu komponen paling penting dari strategi perusahaan saat ini adalah branding, namun juga salah satu yang paling disalahpahami. Terkadang orang hanya mempertimbangkan peran merek dalam periklanan. Dan banyak eksekutif bisnis dan penulis berpendapat bahwa branding adalah tentang mengelola citra produk,

tanggung jawab yang berbeda dari aktivitas utama manajemen produk. (Santoso dan Sa'diyah, 2019).

Islam sebagai merek melayani segmen konsumen Muslim yang cukup besar yang berbagi kebutuhan, keinginan, dan keyakinan universal. Kata “Islam” merupakan way of life bagi umat Islam, seperti halnya kata “ramadhan”, “haji”, “jihad”, “zakat”, dan istilah-istilah lain yang dikaitkan dengan keyakinan dan pengalaman mereka sendiri. (Santoso dan Sa'diyah, 2019).

Salah satu elemen yang paling penting dari strategi perusahaan adalah branding, namun juga salah satu yang paling sedikit dipahami. Banyak manajer dan penulis bisnis berpendapat bahwa branding adalah tentang mengelola citra produk, yang merupakan tanggung jawab tambahan dari tugas utama manajemen produk. Santoso dan Adawiyah (2019) menegaskan bahwa Islam dapat dianggap sebagai merek yang berbeda dengan reputasi yang khas. Islam sebagai merek melayani segmen konsumen Muslim yang cukup besar yang berbagi nilai, kebutuhan, dan keinginan universal. Islamic branding menjunjung tinggi cita-cita syariah dengan menekankan perlunya kejujuran.

Istilah Islamic branding yang sering digunakan saat ini mengacu pada salah satu strategi segmentasi pasar yang digunakan oleh pelaku bisnis yang melayani konsumen muslim di Indonesia. Akibatnya, target pasar menawarkan peluang luar biasa untuk masuk. Branding Islami sangat penting dalam menjalankan bisnis karena berfungsi sebagai merek dagang perusahaan dan alat pemasaran untuk produknya, memikat pelanggan untuk membeli barang (Wijanarko dan Rachmawati (2020).

Menurut (Nugraha dan Nihayatu, 2021) ada tiga indikator *Islamic Branding* yaitu kepentingan merek, pengenalan merek, kepercayaan konsumen.

- a. Kepentingan merek, Merek memiliki peran penting dalam pemasaran. Ada perbedaan yang mencakup besar antara produk dan merek. Produk hanyalah sesuatu yang dihasilkan pabrik dan mudah ditiru, sedangkan merek merupakan sesuatu yang dibeli konsumen dan selalu memiliki keunikan yang sulit untuk ditiru (Romadonny and Rosmadi 2021)
- b. Pengenalan merek, pemberian merek adalah seni dan batu pertama dalam pemasaran. Asosiasi Pemasaran Amerika mendefinisikan merek sebagai nama, istilah, simbol atau desain atau kombinasinya, yang ditujukan agar dapat mengenal barang atau jasa dari satu atau sekelompok penjual dan membedakannya dari produk dan jasa para pesaing (Sahetapy 2013)
- c. Kepercayaan konsumen atau consumer trust didefinisikan sebagai: Persepsi akan keterhandalan dari sudut pandang konsumen didasarkan pada pengalaman, atau lebih pada urutan transaksi atau interaksi yang dicirikan oleh terpenuhinya harapan akan kinerja produk dan kepuasan (Marlina and Bimo 2018).

Sebagaimana firman Allah dalam Q.S Al-Jasyah ayat 18:

ثُمَّ جَعَلْنَاكَ عَلَىٰ شَرِيعَةٍ مِّنَ الْأَمْرِ فَاتَّبِعْهَا وَلَا تَتَّبِعْ أَهْوَاءَ الَّذِينَ لَا يَعْلَمُونَ

Terjemahnya:

“Kemudian, Kami jadikan engkau (Nabi Muhammad) mengikuti syariat dari urusan (agama) itu. Maka, ikutilah ia (syariat itu) dan janganlah engkau ikuti

hawa nafsu orang-orang yang tidak mengetahui.(Al-Qur'an Karim Dan Terjemahan. Kementerian Agama Republik Indonesia 2021).

Dalam Tafsir al azhar Allah memerintahkan Rasul-Nya mengukuhkan pendirian lagi. Di sini dapat dengan jelas kita tinjau bahwa inti sari ajaran segala rasul, hanya satu. Yaitu mengakui keesaan Allah. Tetapi syari'at, kita artikan garis yang dilalui dalam cara menuju Allah yang Esa itu berubah-ubah. Yang mengubah itu adalah Allah sendiri, yang cocok dengan suasana rasul yang diutus-Nya itu.

Allah memerintahkan Rasul-Nya mengikuti terus sepanjang yang disyari'atkan kepadanya dan jangan dipedulikan hawa nafsu orang-orang yang tidak mengetahui. Pimpinan sekali-kali tidak boleh lepas dari tangan, walau sesaat. Sebab yang beliau jalankan ini adalah wahyu dan yang menentanginya ialah hawa nafsu dari orang-orang yang tidak berpengetahuan.

Jika Allah memerintah Nabi-Nya supaya bersikap teguh demikian terhadap orang-orang yang berpedoman kepada hawa nafsunya karena tidak ada pengetahuan itu, sikap Allah kepada Nabi-Nya juga tegas. Sedikit saja pun dia kendur karena tenggang-menenggang dengan hawa nafsu mereka, Rasul itu pun akan kena bahaya. Ini dijelaskan pada ayat berikutnya.(Tafsir al-azhar.learn-quran. al-jasyiah/18 2022)

Tafsir tersebut menjelaskan tentang perintah rasul yaitu mengesahkan Allah. Maka peraturan yang termuat dalam wahyu itulah yang harus diikuti, tidak boleh mengikuti hawa nafsu orang-orang yang tidak mengetahuinya Syariat yang dibawa oleh para rasul terdahulu dan syariat yang dibawa Nabi Muhammad. Pimpinan tidak boleh lepas dari tangan, walau sesaat. Karena yang beliau jalankan ini merupakan

wahyu dan yang menentang adalah hawa nafsu dari orang-orang yang tidak memiliki pengetahuan.

C. Nilai Taksiran

Berdasarkan harga pamungkas, pasar, dan peraturan perundang-undangan yang berlaku pada saat pasti, nilai taksiran adalah taksiran nilai atau harga tertentu yang akan dijadikan jaminan. Pegadaian Syariah beroperasi di bawah prinsip panduan untuk menghindari hasil penilaian yang akan merugikan nasabah atau Pegadaian Syariah. Sebelum emas digadaikan, standar umum disesuaikan dengan persentase tertentu, yang dikenal sebagai standar perkiraan logam, sedangkan harga pasar tetap sama. Biaya perhiasan emas dan permata ditetapkan oleh kantor pusat sebagai patokan umum di kantor-kantor cabang, berdasarkan perkembangan harga pasar umum dengan mempertimbangkan tren perkembangan harga ke depan. (Anisa, 2021).

Proses evaluasi tidak bisa dilepaskan dari konteks gadai; penaksir sekarang mulai memeriksa kemurnian dan komposisi emas. Penaksir juga akan menghitung jumlah total pembiayaan yang dapat dicairkan sesuai dengan ketentuan yang relevan dan telah ditentukan sebelumnya. Jika konsumen tidak dapat membayar kembali kredit, nilai proyeksi yang digunakan untuk menawarkan risiko harus diungkapkan kepada pelanggan sebagai penawaran. Kuantitas nilai proyeksi menentukan apakah pelanggan memilih untuk menggunakan jasa gadai. perkiraan nilai, pendanaan yang telah diputuskan atas arahan, dan persetujuan dari klien pembiayaan hipotek. Sehingga ada komunikasi terbuka mengenai pembiayaan hipotek antara estimator (Khoiryah dan Khusnul, 2022).

Berdasarkan harga jadi, pasar, dan hukum yang berlaku pada saat tertentu, nilai taksiran adalah taksiran nilai atau harga tertentu yang dijadikan sebagai janji. Saat mengambil keputusan, nilai taksiran tidak boleh lebih tinggi dari harga pasar atau lebih rendah dari harga pasar. Risiko yang terkait dengan potensi kejadian di masa depan dikurangi dengan menggunakan nilai prediksi sebagai standar untuk distribusi. Pegadaian biasanya dapat memilih standar perkiraan maksimum yang dapat ditetapkan kantor untuk barang yang digadaikan untuk dijual kembali jika konsumen tidak dapat atau tidak dapat mengembalikan pinjaman. Menurut (Jazulia, 2018) ada dua indikator Nilai Taksiran yaitu Kalkulasi Harga dan PPH.

- a. Kalkulasi Harga adalah suatu proses untuk menentukan seberapa besar pendapatan yang akan diperoleh atau diterima oleh perusahaan dari produk atau jasa yang di hasilkan. Salah satu keputusan tersulit yang dihadapi oleh perusahaan adalah mengenai penetapan harga. Bagian ini akan menjelaskan dampak biaya terhadap harga dan peran akuntan dalam pengumpulan informasi yang dibutuhkan (Rahmawati santi 2020)
- b. PPH menurut Undang-Undang Pajak Penghasilan adalah pajak yang dikenakan terhadap orang pribadi atau perseorangan dan badan berkenaan dengan penghasilan yang diterima atau diperolehnya selama satu tahun pajak (Rahmawati santi 2020)

Dalam Islam, baik jumlah maupun kualitas barang dagangan tidak tertipu oleh tampilannya di mata konsumen. Menurut surat Ash-Syu'ara', 26/181-183, yang menyatakan:

أَوْفُوا الْكَيْلَ وَلَا تَكُونُوا مِنَ الْمُخْسِرِينَ ۝ ١٨١ وَزِنُوا بِالْقِسْطَاسِ الْمُسْتَقِيمِ ۝ ١٨٢
وَلَا تَبْخَسُوا النَّاسَ أَشْيَاءَهُمْ وَلَا تَعْتُوا فِي الْأَرْضِ مُفْسِدِينَ ۝ ١٨٣

Terjemahnya:

“181. Sempurnakanlah takaran dan janganlah kamu termasuk orang-orang yang merugikan orang lain. 182. Timbanglah dengan timbangan yang benar. 183. Janganlah kamu merugikan manusia dengan mengurangi hak-haknya dan janganlah membuat kerusakan di bumi.” (Al-Qur’an Karim Dan Terjemahan. Kementerian Agama Republik Indonesia n.d.).

Riwayat Al-asar dari Syu’aib dan penduduk Aikah menyatakan ayat 181, Kemudian Nabi Syuaib mulai memasuki wilayah dakwah yang lebih nyata lagi yaitu kejahatan ekonomi yang dilakukan kaumnya. Sempurnakanlah takaran dan janganlah kamu merugikan orang lain. Mengurangi takaran dan timbangan sangat merugikan konsumen. Memakan hasilnya hukumnya haram dan tidak membawa berkah dalam kehidupan. 182. Dan timbanglah dengan timbangan yang benar, yaitu timbangan yang adil, sesuai dengan yang menjadi kesepakatan masyarakat luas. Hal ini akan menjadikan keberkahan bagi penjual, karena memakan dari harta yang halal. 183. Dan janganlah kamu merugikan manusia pada hak-haknya dan jangan-lah kamu membuat kerusakan di bumi. Pada dasarnya prinsip hubungan antarmanusia menurut Islam adalah tidak boleh menzalimi dan tidak boleh dizalimi dengan cara apa pun dan dalam bidang apa pun. (Tafsir Learn Q.S Asy-Syu’ara, 181-183 2022)

Berdasarkan tafsir yang di kemukakan larangan untuk menghentikan kejahatan yang biasa mereka lakukan. Mereka diberikan kepercayaan untuk menyempurnakan takaran dan timbangan baik di waktu menjual maupun membeli. Mengurangi atau melebihi takaran dan timbangan adalah perbuatan yang

merugikan orang lain. Hal itu berarti membuat kerusakan di bumi. Syuaib mengingatkan kaumnya bahwa harta yang halal lebih baik bagi mereka, karena mereka adalah orang-orang yang berpenghidupan baik.

D. *Loyalitas Nasabah*

Loyalitas pelanggan adalah komitmen yang ditunjukkan dengan membeli produk atau menggunakan layanan secara teratur. Pelanggan cenderung melakukan pembelian ulang dan menyarankan bank yang mereka pilih kepada pelanggan lain sebagai konsekuensi dari kebahagiaan mereka dengan kualitas barang atau jasa tertentu. (Ahmad dkk, 2022). Menurut Muheramtohad (2019) menyatakan bahwa loyalitas adalah gagasan yang terlihat sederhana untuk dibicarakan dalam situasi sehari-hari tetapi menjadi lebih menantang ketika maknanya diteliti, meskipun faktanya sering diucapkan. Ada beberapa definisi loyalitas dalam literatur. Menurut komentar Mardalis, loyalitas dapat dianggap sebagai istilah yang menekankan urutan transaksi. Loyalitas konsumen adalah komitmen yang kuat untuk tetap berpegang pada suatu merek dengan cara melakukan pembelian berulang secara teratur atau memperbarui langganan untuk barang atau jasa tertentu di masa mendatang.

Menurut Arianto dan Yulia (2021), loyalitas adalah praktik pengambilan keputusan pembelian yang sama berulang-ulang hanya karena merek tersebut merupakan satu-satunya merek yang tersedia, merek yang paling murah, dan lain-lain.

Loyalitas pelanggan adalah janji yang sangat teguh untuk terus memperbarui langganan atau melakukan pembelian barang dan jasa tertentu di masa mendatang,

meskipun pengaruh eksternal dan kampanye pemasaran dapat menyebabkan perubahan perilaku. Oleh karena itu, dapat dikatakan bahwa loyalitas secara umum mengacu pada kesetiaan seseorang terhadap suatu produk, baik produk maupun jasa tertentu. Pelanggan yang memiliki komitmen tinggi terhadap loyalitas juga akan terus memilih barang dan jasa yang telah mereka pilih sebelumnya terlepas dari strategi pemasaran yang digunakan oleh bisnis saingan untuk mempromosikan barang atau jasa mereka. Keunggulan kompetitif jangka panjang serta keberhasilan akan tergantung pada mempertahankan loyalitas pelanggan. (Dewi, 2016).

Menurut (Zainuddin, 2016) ada dua indikator dalam Loyalitas Nasabah yaitu melakukan pembelian berulang, merekomendasikan ke orang lain.

- a. Melakukan pembelian berulang Pembelian Ulang menggunakan 2 aspek dalam mengukur konsumen untuk membeli kembali suatu produk, yaitu: keputusan apakah konsumen membeli kembali produk yang sama, dan keputusan berapa banyak konsumen akan membeli produk tersebut (Permatasari et al. 2022)
- b. Merekomendasikan ke orang lain sama halnya dengan memperkenalkannya kepada siapapun yang mereka kenal tentang produk apa saja yang ada dalam perusahaan. Selanjutnya pada tahap berikutnya pelanggan yang loyal tersebut akan memperluas kesetiaan mereka pada produk-produk lain buatan produsen yang sama. Dan pada akhirnya mereka adalah konsumen yang setia pada produsen atau perusahaan tertentu untuk selamanya.

Sebagaimana yang telah disebutkan Allah dalam Q.S Al- Hujurat/49:15.

إِنَّمَا الْمُؤْمِنُونَ الَّذِينَ آمَنُوا بِاللَّهِ وَرَسُولِهِ ثُمَّ لَمْ يَرْتَابُوا وَجَاهَدُوا بِأَمْوَالِهِمْ وَأَنْفُسِهِمْ
فِي سَبِيلِ اللَّهِ أُولَئِكَ هُمُ الصَّادِقُونَ

Terjemahnya:

“Sesungguhnya orang-orang mukmin (yang sebenarnya) hanyalah mereka yang beriman kepada Allah dan Rasul-Nya, kemudian mereka tidak ragu-ragu dan mereka berjihad dengan harta dan jiwanya di jalan Allah. Mereka itulah orang-orang benar. (Al-Qur’an Karim dan Terjemahannya. Kementerian Agama Republik Indonesia 2022)

Riwayat Akhmad Dari Abu Sa’id al-Khudri menyatakan, Allah Inti dari iman yang sejati adalah bahwa orang-orang yang diakui memiliki iman yang benar adalah mereka yang, tanpa keraguan sedikit pun, percaya kepada Allah dan RasulNya dan yang, bagaimanapun juga, tidak goyah dalam sikapnya. Demi satu-satunya tujuan berjihad di jalan Allah, mereka mengorbankan harta benda dan jiwa mereka. Ada tiga jenis orang beriman: mereka yang beriman kepada Allah dan Rasul-Nya, mereka yang tidak ragu-ragu, dan mereka yang bekerja untuk mencapai fi sabilillah dengan sumber daya dan diri mereka. Kedua, mereka yang menghormati milik sendiri dan milik orang lain. Ketiga, individu yang menerima kemuliaan mulia meninggalkannya demi Allah. (Tafsir Learn Qur’an, QS. Al-Hujurat Ayat 15 2022).

Tafsir tersebut menjelaskan bahwa Pada hakikatnya, Allah adalah Imam yang sejati, dan mereka yang diakui memiliki keimanan yang benar adalah mereka yang beriman teguh kepada Allah dan Rasul-Nya dan tidak berubah pikiran dalam keadaan apa pun. Untuk mendapatkan keindahan Allah, mereka berperang, menyerahkan harta dan jiwa mereka. Bagian tersebut membuat cukup jelas bahwa jika pelanggan sudah memiliki kepercayaan dan loyalitas terhadap bisnis, pelanggan akan terus

melakukannya.

E. Kepuasan Nasabah

Loyalitas pelanggan adalah janji yang sangat teguh untuk terus memperbarui langganan atau melakukan pembelian barang dan jasa tertentu di masa mendatang, meskipun pengaruh eksternal dan kampanye pemasaran dapat menyebabkan perubahan perilaku. Oleh karena itu, dapat dikatakan bahwa loyalitas secara umum mengacu pada kesetiaan seseorang terhadap suatu produk, baik produk maupun jasa tertentu. Pelanggan yang memiliki komitmen tinggi terhadap loyalitas juga akan terus memilih barang dan jasa yang telah mereka pilih sebelumnya terlepas dari strategi pemasaran yang digunakan oleh bisnis saingan untuk mempromosikan barang atau jasa mereka. Keunggulan kompetitif jangka panjang serta keberhasilan akan tergantung pada mempertahankan loyalitas pelanggan. (Dewi, 2016). Ketika seseorang membandingkan kinerja (hasil) suatu produk dengan apa yang diantisipasi, mereka akan merasa puas atau kecewa. Definisi perilaku pelanggan, yang didefinisikan sebagai tindakan yang diterima langsung oleh konsumen dalam memperoleh, mengonsumsi, dan memanfaatkan barang atau jasa, termasuk proses pilihan yang mendahului tindakan, sangat penting untuk memahami kepuasan ini. (Ahmad dkk, 2022).

Ketika kebutuhan pelanggan terpenuhi, ketika mereka menilai fitur produk atau layanan atau produk atau layanan aktual itu sendiri, mereka dikatakan puas. Ini adalah kepuasan yang dicapai dengan memenuhi permintaan pelanggan. Efek kepuasan dan ketidakpuasan pelanggan pada perusahaan, pemerintah, dan konsumen

semuanya memiliki bobot yang signifikan. Bagi perusahaan, kepuasan pelanggan adalah salah satu metrik kinerja pasar. Meningkatkan kebahagiaan pelanggan dapat menghasilkan pertumbuhan penjualan jangka panjang dan pendek, serta peningkatan pangsa pasar dari bisnis yang berulang. Pemerintah dapat mengidentifikasi dan mengisolasi barang dan industri yang memerlukan intervensi pemerintah untuk meningkatkan kesejahteraan konsumen dengan menggunakan gagasan kepuasan/ketidakpuasan pelanggan. (Seke dkk, 2022).

Menurut Diwanti dan Linda (2020), ini merupakan tanda seseorang merasa cemas atau bingung setelah membandingkan hasil suatu produk dengan hasil yang diharapkan. Jika hasilnya di bawah ambang batas, penonton merasa tidak siap. Jika hasilnya di bawah harapan, nasabah puas atau senang. Tujuan Nasabah semakin diakui sebagai kunci sukses jam session. Karena itu, semakin penting untuk menunjukkan kepercayaan konsumen di era pasar yang dideregulasi saat ini. Pertanyaan tentang mekanisme yang dapat memberikan tujuan yang jelas kepada setiap nasabah menjadi semakin mendesak karena persaingan di sektor perbankan menjadi semakin ketat. (Zulkifli, 2018).

Perasaan senang atau kecewa seseorang berasal dari seberapa baik kinerja suatu produk (atau hasil) dibandingkan dengan harapan mereka. Pelanggan tidak puas jika kinerjanya jauh dari harapan mereka. Ketika kinerja memenuhi harapan, klien senang. Menurut uraian yang diberikan di atas, kepuasan dapat didefinisikan sebagai perbedaan antara harapan pra-pembelian dan hasil kinerja pasca-pembelian (Winasih dan Luqman, 2021). Dari pengetahuan di atas, dapat disimpulkan bahwa kepuasan

pelanggan adalah perbandingan yang dirasakan pelanggan antara harapan mereka sebelum melakukan pembelian dengan hasil kinerja produk dan layanan yang diterima setelah melakukan pembelian. Argumen tersebut di atas menunjukkan bahwa kepuasan nasabah merupakan faktor utama dalam menentukan loyalitas dan kemauan nasabah untuk terus menggunakan layanan bank.

Menurut (Arianto dan Yuliana, 2021) ada tiga indikator dalam Kepuasan Nasabah yaitu melalui keluhan dan saran, analisa mantan pelanggan, dan survey kepuasan pelanggan.

- a. Melalui keluhan dan saran yang disampaikan secara langsung oleh pelanggan akan sangat berharga bagi perusahaan. Hal itu berharga karena untuk mengetahui sejauh mana kepuasan yang diberikan. Adapun media yang dapat digunakan untuk menampung keluhan dan saran para pembeli dapat berupa kotak saran yang dapat diletakkan pada tempat strategis, kartu saran yang dapat diisi langsung maupun dikirim melalui pos, ataupun melalui saluran telepon. Pada era digital sekarang ini, sebuah masukan atau saran untuk perusahaan bisa dilakukan lebih cepat dan ringkas melalui *email* ataupun melalui social media. Informasi yang diperoleh dari saran dan keluhan ini dapat dijadikan ide-ide baru dan masukan yang berharga bagi perusahaan, sehingga perusahaan akan beraksi dengan tanggap dan cepat untuk mengatasi masalah-masalah yang ada. Selain mendapatkan kritik dan saran dari pelanggan, penanganan komplain juga bisa menjadi salah satu kepuasan pelanggan. Jika komplain diatasi dengan baik, pelanggan tentunya merasa senang dengan pelayanan dan tidak akan bosan

dengan produk atau jasa yang ditawarkan (Artikel n.d.)

- b. Analisa mantan pelanggan Ketika perusahaan telah mendapati beberapa pelanggan yang telah beralih, bukan berarti ini adalah akhir dari sebuah hubungan bisnis. Perusahaan tetap bisa memanfaatkan hal ini sebagai peluang untuk mengetahui tingkat kepuasan pelanggan yang tidak terpenuhi sehingga membuat mereka memutuskan untuk beralih pada pesaing usahanya. Dalam indikator ini perusahaan seharusnya menelepon para pelanggan yang telah berhenti menjadi pembeli atau yang telah pindah pemasok agar dapat memahami mengapa pelanggan tersebut pindah atau berhenti agar dapat mengambil kebijakan atau penyempurnaan selanjutnya. Dengan begitu perusahaan dapat mencari solusi yang tepat agar pelanggan tersebut kembali membeli produk atau menggunakan jasa perusahaan lagi. Perusahaan juga bisa memperbaiki kualitas produk jika mantan pelanggan merasa ada yang kurang nyaman terhadap produk atau jasa yang ditawarkan. Dari alasan tersebut, bisa digunakan untuk evaluasi produk atau jasa dan memperbaiki produk atau jasa sehingga bisa menjadi produk atau jasa yang lebih baik (Artikel n.d.)
- c. Survey kepuasan pelanggan (*customer satisfaction survey*) adalah hal paling umum yang paling banyak dilakukan untuk mengetahui tingkat kepuasan pelanggan. Dalam melakukan survei ini ada beberapa hal yang harus diperhatikan untuk memperoleh jawaban yang benar-benar akurat dan bermanfaat untuk mengetahui kepuasan pelanggan. Perusahaan akan memperoleh tanggapan dan umpan balik secara langsung dari pelanggan dan

juga memberikan tanda (*signal*) positif bahwa perusahaan menaruh perhatian terhadap para pelanggannya (Artikel n.d.)

Kepuasan nasabah dalam konteks Islam disampaikan melalui Q.S Al-Maidah 87 yang menyatakan:

يَا أَيُّهَا الَّذِينَ آمَنُوا لَا تُحَرِّمُوا طَيِّبَاتِ مَا أَحَلَّ اللَّهُ لَكُمْ وَلَا تَعْتَدُوا إِنَّ اللَّهَ لَا يُحِبُّ
الْمُعْتَدِينَ

Terjemahnya:

“Wahai orang-orang yang beriman, janganlah kamu mengharamkan sesuatu yang baik yang telah Allah halalkan bagi kamu, dan janganlah kamu melampaui batas. Sesungguhnya Allah tidak menyukai orang-orang yang melampaui batas.(Al-Qur’an Karim Dan Terjemahan. Kementrian Agama Republik Indonesia 2021)”

Dalam tafsir jalalain Iman Jalaluddin Al Mahalli dan Iman Jalaluddin As Suyuti Menafsirkan bahwa diturunkan berkenaan dengan beberapa orang sahabat yang keliru dalam memahami dan melaksanakan ajaran agama Islam. Mereka mengira, bahwa untuk mendekati diri kepada Allah harus melepaskan diri dari segala macam kenikmatan duniawi, karena mereka berpendapat, bahwa kenikmatan itu hanya akan melalaikan mereka beribadah kepada Allah. Padahal Allah telah menciptakan dan menyediakan di muka bumi ini hal-hal yang baik, yang dihalalkan-Nya untuk mereka. Di samping itu, Dia telah menjelaskan pula apa-apa yang diharamkan-Nya. Walaupun Allah telah menyediakan dan menghalalkan hal-hal yang baik bagi hamba-Nya, namun harus tetap diperlakukan dengan cara yang wajar dan tidak berlebihan. Maka firman Allah dalam ayat ini melarang hamba-Nya dari sikap dan perbuatan yang melampaui batas (Tafsir learn-quran kemenag 2022).

Berdasarkan tafsir yang di kemukakan diatas menjelaskan bahawa Wahai orang-orang yang beriman kepada Allah Janganlah kamu mengharamkan apa yang baik bagi kesehatan kamu, yang telah diharamkan Allah di dalam Al-Qur'an kepadamu. Sesungguhnya Allah tidak menyukai orang-orang yang melampaui batas, baik dalam agama maupun kehidupan social dan bertakwalah kepada Allah dengan melaksanakan perintah-Nya dan menjauhi larangan-Nya, yang kepada-Nya kamu beriman dengan ikhlas dan istikamah.

1. Hubungan Islamic Branding Dengan Kepuasan Nasabah

Islamic branding adalah praktik memberi nama sesuatu dengan konotasi Islami atau mengidentifikasinya sebagai halal. Selain emosi yang dirasakan selama proses pembelian, kepuasan juga mengacu pada lingkungan baik sebelum maupun setelah pembelian. Tingkat kesenangan atau ketidakpuasan seseorang merupakan emosi subjektif yang bersumber dari pengalaman, persepsi, dan emosinya. Kepuasan pelanggan adalah ukuran seberapa senang atau kecewa seorang pelanggan dengan hasil kinerja yang diproyeksikan. Sama halnya dengan evaluasi yang dilakukan setelah menggunakan alternatif yang dipilih dan memenuhi atau melebihi harapan. (Jeany, 2020). According to Jeany's (2020) research findings, Islamic branding influences consumer happiness.

2. Hubungan Nilai Taksiran Dengan Kepuasan Nasabah

Nilai yang diantisipasi, pembiayaan tertentu, dan izin klien untuk pembiayaan hipotek semuanya diketahui secara langsung. Untuk memastikan bahwa proses penghitungan perkiraan potensi risiko dan dampaknya transparan baik bagi estimator

maupun klien pembiayaan hipotek. (Khoiryah dan Khusnul, 2022). Tepat ketika ada kurangnya transparansi, saat itulah Anda akan mendapatkan rasa pelanggan. Karena situasi di mana ada rasa tidak nyaman di antara konsumen atas barang atau jasa tertentu akan memperburuk proses yang sedang berlangsung. Jika seorang konsumen mengeluh, dia akan memberi sinyal kemungkinan yang lebih tinggi untuk kembali ke toko untuk membeli barang atau jasa terkait. Orang yang tidak fokus akan berperilaku sama dan akan mencari dan membeli produk atau layanan lain. (Hala dkk, 2022). Menurut temuan Hala et al. dari tahun 2022, nilai estimasi mempengaruhi kebahagiaan konsumen. Hasil penelitian yang dilakukan oleh Hala dkk, (2022) yang menyatakan bahwa nilai taksiran berpengaruh terhadap kepuasan nasabah.

3. Hubungan Islamic Branding dengan Loyalitas Nasabah

Branding Islami, seperti yang didefinisikan oleh Kusuma et al. (2020), adalah penerapan suatu identitas pada suatu produk melalui tampilan identitas, simbol, atau ciri lain yang membedakannya dengan produk lain dengan menggunakan unsur islami pada nama, komposisi, dan proses pembuatan yang disesuaikan dengan kebutuhan dari produk. pasal-pasal dalam hukum Islam. Loyalitas pelanggan terhadap jasa atau barang yang diberikan oleh suatu entitas perusahaan harus dibangun dari waktu ke waktu melalui proses pembelian berulang. Loyalitas pelanggan adalah fondasi psikologis dari pembelian berulang. (Jeany, 2020). Loyalitas pelanggan secara positif dan kuat dipengaruhi oleh citra merek Islami, menurut penelitian Wibowo tahun 2017.

4. Hubungan Nilai Taksiran dengan Loyalitas Nasabah

Proyeksi nilai yang tinggi dapat mendorong nasabah untuk menggunakan jasa gadai emas secara berulang. Loyalitas konsumen adalah komitmen pelanggan untuk secara teratur memperbarui langganan mereka atau melakukan pembelian di masa depan atas barang atau jasa yang dipilih, terlepas dari pengaruh eksternal dan upaya pemasaran situasional yang dapat mengubah perilaku mereka. (Gultom dkk, 2020). Menurut temuan penelitian Jazulia (2018), hasil estimasi nilai memiliki dampak yang menguntungkan dan sedikit signifikan terhadap keputusan pelanggan. Temuan penelitian ini mendukung pernyataan Humaira et al (2019) bahwa nilai taksiran memiliki dampak yang sangat besar terhadap loyalitas.

5. Hubungan Kepuasan Nasabah dengan Loyalitas Nasabah

Evaluasi terhadap kualitas produk, fitur, atau bahkan produk itu sendiri yang memberi konsumen sejumlah kesenangan dalam kaitannya dengan pemenuhan permintaan konsumsi mereka disebut kepuasan (Nur et al, 2020). Loyalitas pelanggan adalah "campuran sikap pelanggan yang positif dan perilaku pembelian ulang," menurut satu definisi. Aset paling berharga bagi bisnis untuk meningkatkan profitabilitas berkelanjutan dalam jangka panjang adalah konsumen setia. Menurut hasil penelitian Nafiah dan Abdul dari tahun 2021, loyalitas klien dipengaruhi secara positif dan signifikan oleh kepuasan.

6. Hubungan Islamic Branding dengan Loyalitas Nasabah melalui Kepuasan Nasabah

Islamic branding dapat didefinisikan sebagai penggunaan nama yang terkait dengan Islam atau menampilkan status kehalalan suatu produk. Persepsi kinerja produk dan harapan konsumen mempengaruhi loyalitas pelanggan. Karena loyalitas pelanggan yang baik dipupuk oleh kebahagiaan pelanggan yang tinggi. Evaluasi kepuasan dianggap menghasilkan temuan di mana pengalaman yang dilaporkan setidaknya sama bagusnya dengan yang diantisipasi. (Nur dkk, 2020). Temuan penelitian ini sejalan dengan penelitian Hisanuddin (2015) yang menunjukkan bahwa citra merek Islam berpengaruh positif dan signifikan. Menurut temuan penelitian Khairunnisa dan Zakiyah pada tahun 2021, Islamic branding berpengaruh signifikan terhadap kebahagiaan konsumen.

7. Hubungan Nilai Taksiran dengan Loyalitas Nasabah melalui Kepuasan Nasabah

Nilai proyeksi loyalitas pelanggan, ditempa oleh kualitas layanan menemukan bahwa nilai yang diperkirakan berdampak pada loyalitas pelanggan terhadap layanan karena perkiraan nilai emas yang ditetapkan oleh perusahaan akan menawarkan hubungan antara pilihan pelanggan dan layanan dan sesuai dengan kriteria yang ditetapkan sehingga ada tidak ada unsur penipuan. sesuai dengan ajaran syariat Islam (Ilham, 2020). Kepuasan pelanggan mengacu pada emosi kebahagiaan atau ketidakpuasan seseorang yang muncul setelah membandingkan hasil produk dengan apa yang diantisipasi. Ketidakpuasan pelanggan berasal dari hasil yang tidak sesuai

dengan harapan, sedangkan kepuasan pelanggan adalah review pasca pembelian dimana produk yang dipilih setidaknya memenuhi atau melampaui harapan pelanggan. (Hala dkk, 2022).

F. Penelitian Terdahulu

Tabel 2. 1 Tabel Penelitian Terdahulu

No.	Nama	Judul	Hasil
1.	Jazulia (2018)	Analisis Dampak Nilai Taksir, Biaya dan Pelayanan terhadap Keputusan Nasabah: Studi Kasus di Pegadaian Syariah Unit Bunul Kota Malang	Hasil penelitian menunjukkan bahwa nilai taksiran memiliki pengaruh positif dan signifikan terhadap keputusan nasabah. Hasil penelitian menunjukkan bahwa biaya-biaya memiliki pengaruh positif dan signifikan terhadap keputusan nasabah. Hasil penelitian ini menunjukkan bahwa variabel pelayanan berpengaruh positif dan signifikan secara parsial terhadap keputusan nasabah.
2.	Muheramtohad (2019)	Path Analysis Pengaruh Kualitas Produk, Kualitas Pelayanan, Kepuasan Pelanggan Terhadap Loyalitas Pelanggan Pegadaian Syariah Kusumanegara Yogyakarta	Hasil penelitian ini menunjukkan Hasil ini menunjukkan bahwa Kualitas Produk merupakan variabel yang dianggap kurang penting dalam membentuk Pelayanan. Hal ini menunjukkan bahwa kualitas produk merupakan variabel yang dianggap signifikan dalam membentuk kepuasan pelanggan. Hasil ini menunjukkan bahwa kualitas barang merupakan variabel yang dianggap tidak terlalu esensial dalam membentuk loyalitas pelanggan. Hasil ini menunjukkan bahwa pelayanan merupakan variabel yang dianggap penting dalam membentuk kepuasan pelanggan. Hasil ini menunjukkan bahwa pelayanan merupakan variabel yang dianggap tidak terlalu

			<p>penting dalam membentuk loyalitas pelanggan. Hasil ini menunjukkan bahwa kepuasan pelanggan merupakan variabel yang dianggap sangat penting dalam membentuk loyalitas pelanggan.</p>
3.	Diwanti dan Linda (2020)	<p>Pengaruh Kualitas Pelayanan dan <i>Brand Equity</i> Syariah Digital terhadap Kepuasan Nasabah</p>	<p>Dari hasil penelitian ini menunjukkan kualitas pelayanan berpengaruh positif signifikan terhadap kepuasan nasabah. <i>Brand Equity</i> berpengaruh positif signifikan terhadap kepuasan nasabah. Hasil secara simultan menunjukkan dengan signifikansi, sehingga dapat disimpulkan bahwa secara simultan variabel kualitas pelayanan dan <i>brand equity</i> mempengaruhi variabel kepuasan nasabah.</p>
4.	Arianto dan Yulia (2021)	<p>Kualitas Pelayanan Terhadap Loyalitas Nasabah Dengan Kepuasan Nasabah Simpanan Sebagai Variabel Intervening</p>	<p>Hasil penelitian menunjukkan bahwa <i>Service Quality</i> berpengaruh dan signifikan untuk kepuasan pelanggan. Kepuasan Pelanggan tidak memiliki pengaruh dan tidak signifikan terhadap Loyalitas Pelanggan. Kualitas Layanan tidak memiliki pengaruh dan tidak signifikan terhadap Loyalitas. Kualitas layanan tidak berpengaruh dan tidak signifikan terhadap Loyalitas Pelanggan melalui Kepuasan Pelanggan, maka kepuasan tidak dapat memediasi hubungan antara kualitas layanan dan kesetiaan pelanggan.</p>
5.	Ahmad dkk (2022)	<p>Pengaruh Kualitas Layanan, Kepercayaan, Dan Religiusitas Terhadap</p>	<p>Hasil penelitian ini menemukan bahwa kualitas pelayanan dan kepercayaan berpengaruh positif dan signifikan terhadap kepuasan nasabah dan loyalitas nasabah.</p>

		Kepuasan dan Loyalitas nasabah PT. Bank Nagari	Sedangkan religiusitas tidak berpengaruh terhadap kepuasan nasabah maupun loyalitas nasabah. Selain itu juga ditemukan bahwa keberadaan variabel kepuasan nasabah dapat memediasi pengaruh dari kualitas pelayanan dan kepercayaan terhadap loyalitas nasabah. Sedangkan pada pengaruh antara religiusitas terhadap loyalitas nasabah, kepuasan nasabah tidak menimbulkan efek mediasi.
6.	Rizki (2022)	Pengaruh Nilai Taksiran terhadap Keputusan Nasabah melakukan Gadai Emas di Pegadaian Syariah	Hasil penelitian ini menunjukkan bahwa variabel nilai taksiran berpengaruh positif dan signifikan terhadap keputusan nasabah dalam melakukan gadai emas di pegadaian syariaiah.
7.	Dewi dan Adityarini (2022)	Pengaruh Kualitas Layanan dan Kepercayaan Terhadap Loyalitas Pelanggan dengan Kepuasan sebagai Variabel Intervening	Hasil penelitian menunjukkan bahwa kualitas pelayanan berpengaruh positif dan signifikan terhadap loyalitas. Kepercayaan berpengaruh positif dan signifikan terhadap loyalitas. Kualitas pelayanan berpengaruh positif dan signifikan terhadap kepuasan. Kepercayaan berpengaruh positif dan signifikan terhadap kepuasan. Kepuasan berpengaruh positif dan signifikan terhadap loyalitas. Kepuasan merupakan variabel mediasi secara parsial (parsial) terhadap pengaruh kualitas pelayanan terhadap Loyalitas kepada nasabah LPD Kekeran. Kepuasan merupakan variabel mediasi parsial (parsial) terhadap pengaruh kepercayaan terhadap

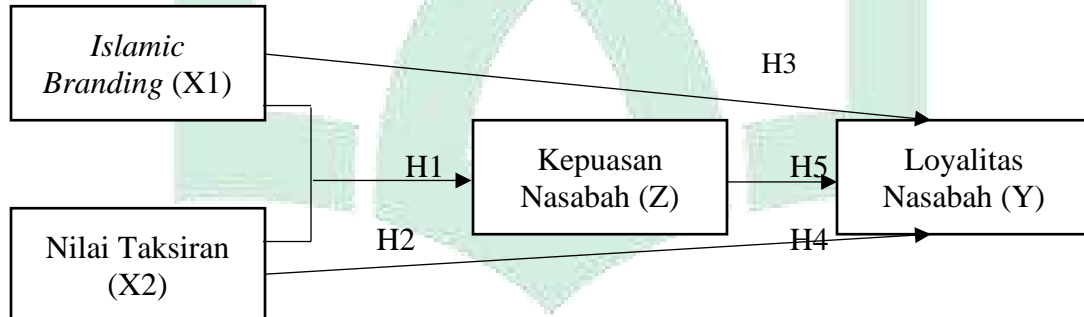
			Loyalitas pada nasabah LPD Kekeran.
--	--	--	-------------------------------------

G. Kerangka Konseptual

Sugiyono (2019:29) menegaskan bahwa untuk menyusun kerangka penelitian yang merupakan penjelasan sementara dari gejala-gejala yang menjadi pokok permasalahan, seorang peneliti harus mampu memahami teori-teori ilmiah yang menjadi landasan bagi setiap argumen.

Berdasarkan kerangka teori yang diutarakan di atas, maka dapat disusun suatu kerangka pemikiran dalam penelitian ini seperti pada gambar di bawah ini.

Gambar 2. 1 Kerangka Konseptual



H. Pengembangan Hipotesis

Rumusan hipotesis berikut dapat dibuat berdasarkan informasi latar belakang yang diberikan dalam rumusan masalah, tujuan penelitian, dan kerangka kerja:

1. *Islamic branding* dan nilai taksiran berpengaruh positif terhadap kepuasan nasabah.
2. *Islamic branding*, nilai taksiran dan kepuasan nasabah berpengaruh positif

terhadap loyalitas nasabah.

3. *Islamic branding* dan nilai taksi ran berpengaruh terhadap loyalitas nasabah melalui kepuasan nasabah.



BAB III

METODOLOGI PENELITIAN

A. Jenis dan Pendekatan Penelitian

Untuk mengkonfirmasi hubungan atau pengaruh branding Islami dan estimasi nilai pada kebahagiaan dan loyalitas pelanggan, bentuk penelitian ini menggunakan metodologi penelitian kuantitatif dan pendekatan konfirmasi.

B. Lokasi dan Waktu Penelitian

Penelitian ini dilakukan di PT. Pegadaian Syariah UPS Turatea Kabupaten Jeneponto. Penelitian ini dilakukan selama kurang lebih satu bulan terhitung bulan juli sampai bulan agustus 2022.

C. Definisi Operasional dan Ruang Lingkup Penelitian

1. Variabel Independen

a. *Islamic Branding (X1)*

Islamic branding adalah strategi pemasaran yang bertujuan untuk memasukkan nilai-nilai Islam ke dalam barang dan jasa untuk meningkatkan nilainya kepada konsumen (Nugraha dan Nihayatu, 2021). Menurut definisi branding Islam, itu adalah "branding yang bersimpati pada cita-cita syariah, dengan mengingat tujuan akhir untuk melibatkan konsumen Muslim, dari afinitas syariah esensial hingga konsistensi syariah penuh di semua bidang karakter merek, perilaku, dan pertukaran." Menurut Santoso dan Sa'diyah (2019), "mengungkapkan wawasan tentang Islamisasi merek, diidentikkan dengan perusahaan global yang bertujuan untuk menjangkau pasar Muslim atau menarik konsumen Muslim, ada tiga

indikator *Islamic Branding* yaitu kepentingan merek, pengenalan merek, kepercayaan konsumen (Nugraha dan Nihayatu, 2021)

b. Nilai Taksiran (X₂)

Berdasarkan biaya akhir, pasar, dan peraturan perundang-undangan yang berlaku pada saat itu, nilai taksiran adalah suatu nilai atau harga tertentu yang akan dijadikan jaminan. Pelanggan dapat dibujuk untuk menggunakan jasa pegadaian jika nilai taksirannya tinggi. Jika nilai yang diciptakan oleh produk dan jasa mampu memenuhi manfaat untuk kebutuhan mereka, pelanggan akan merespons dengan baik. Ada dua indikator Nilai Taksiran yaitu Kalkulasi Harga dan PPH (Jazulia, 2018).

c. Variabel Dependen

1) Loyalitas Nasabah (Y)

Loyalitas pelanggan adalah keinginan kuat untuk terus menggunakan dan mendukung barang dan jasa pilihan perusahaan di masa depan, yang dapat menyebabkan beberapa pelanggan beralih (Zainuddin, 2016). Ada dua indikator dalam Loyalitas Nasabah yaitu melakukan pembelian berulang, merekomendasikan ke orang lain (Zainuddin, 2016).

2) Variabel Intervening (Z)

Kepuasan pelanggan merupakan reaksi emosional terhadap perjumpaan dengan barang atau jasa tertentu, toko, atau bahkan pola perilaku (seperti perilaku pembelian dan belanja), serta pasar secara keseluruhan (Arianto dan Yuliana, 2021). Ketidakpuasan pelanggan terjadi ketika hasil tidak sesuai dengan harapan

atau harapan, sedangkan kepuasan pelanggan adalah penilaian setelah pembelian dimana alternatif yang dipilih setidaknya sama atau melebihi harapan pelanggan (Setiawati et al., 2019). Ada tiga indikator dalam Kepuasan Nasabah yaitu melalui keluhan dan saran, analisa mantan pelanggan, dan survey kepuasan pelanggan (Arianto dan Yuliana, 2021).

D. Populasi dan Sampel

1. Populasi

Populasi merupakan kelompok elemen yang lengkap, yang biasanya berupa orang, objek, transaksi atau kejadian dimana kita tertarik untuk mempelajarinya atau menjadi objek penelitian (Kuncoro, 2013). Dalam penelitian ini yang dijadikan populasi yaitu seluruh nasabah PT. Pegadaian (Persero) Syariah UPS Turatea Kabupaten Jeneponto, 2021 sejumlah 4,120 orang.

2. Sampel

Teknik penarikan sampel yang digunakan dalam penelitian adalah *accidental sampling*, yaitu sebuah metode penentuan sampel dengan mengambil responden yang kebetulan ada atau tersedia di sebuah tempat sesuai dengan konteks penelitian. Penarikan jumlah sampel, penulis melakukan dengan menggunakan rumusan Slovin:

Keterangan:

N = Ukuran sampel

N = Ukuran Populasi

E = Nilai krisis (batas ketelitian) yang diinginkan (persen kelonggaran ketidaktelitian disebabkan kesalahan penarikan sampel) dimana dalam

penelitian ini jumlah populasi (N) = 4.112 orang, dengan nilai krisis (e) sebesar 5% maka ukuran sampel.

Diketahui $N= 4.112$ orang: $e=5\%$

Maka $n = 4.112 / (1+4.112 \times (0,05)^2)$

$4.112 / (1+2.5)$

$4.112 / 3.5 = 117,485$ lalu dibulatkan menjadi 118 sampel

Berdasarkan hasil hasil perhitungan rumus Slovin, maka jumlah sampel dalam penelitian adalah sebanyak 118 nasabah yang menjadi responden.

E. Jenis dan Sumber Data Penelitian

1. Jenis Data

Data primer merupakan data penelitian yang diperoleh langsung dari sumber aslinya tidak melalui perantara. Dalam hal ini diperoleh data primer dari jawaban responden terhadap kuisisioner yang disampaikan kepada responden.

2. Sumber Data

Data sekunder merupakan data yang diperoleh dari pihak lain, meliputi: Informasi atau subjek penelitian yang ada, Data yang berwujud documenter, berbentuk kajian pustaka, berkas-berkas, catatan tertulis, dan bagan yang berkaitan dengan penelitian.

F. Metode Pengumpulan Data

Metode pengumpulan data yang digunakan dalam penelitian ini adalah dengan menggunakan instrumen berupa kuesioner yang diberikan kepada pelanggan. Pengumpulan data dilakukan dengan menggunakan teknik yang dikelola secara

pribadi kuesioner, yaitu kuesioner yang diajukan dan dikumpulkan secara langsung oleh peneliti

1. Observasi
2. Dokumentasi merupakan suatu cara yang digunakan untuk memperoleh data dan informasi dalam bentuk buku, arsip, dokumen, tulisan angka dan gambar yang berupa laporan serta keterangan yang dapat mendukung penelitian.
3. Kuesioner merupakan penelitian yang dilaksanakan dengan menyebarkan angket pertanyaan atau pernyataan kepada setiap responden yang menjadi sampel dalam penelitian ini.

G. Instrumen Penelitian

Penelitian ini menggunakan pengumpulan data yang digunakan, yaitu kuesioner/angket dengan menggunakan skala model *likert* yang dimodifikasi. *Likert scale* merupakan interval yang secara spesifik menggunakan lima pilihan yaitu rincian 1 (Sangat Tidak Setuju/STS), 2 (Tidak Setuju/TS), 3 (Netral/N), 4 (Setuju/S) dan 5 (sangat Setuju/SS). Untuk analisis kuantitatif, maka jawaban responden diberi skor sebagai berikut:

Tabel 3. 1 Penilaian Pernyataan Kuesioner Penelitian

No.	Sikap Responden	Simbol	Nilai Positif	Nilai Negatif
1	Sangat setuju	SS	5	1
2	Setuju	S	4	2
3	Netral	N	3	3
4	Tidak setuju	TS	2	4
5	Sangat tidak setuju	STS	1	5

(Sumber: Alfina dan Pramitha, 2021).

Instrument penelitian adalah suatu alat atau fasilitas yang digunakan oleh peneliti dalam mengumpulkan data agar pekerjaannya lebih mudah dan hasilnya lebih baik, dalam arti agar supaya lebih cermat, sistematis dan lengkap sehingga mudah diolah (Arikunto, 2013:136). Instrumen penelitian adalah suatu alat yang digunakan mengukur fenomena alam maupun sosial yang diamati.

H. Teknik Analisis Data

1. Analisis Data Deskriptif

Analisis deskriptif digunakan untuk memberikan gambaran tentang variabel belajar. Statistik deskriptif yang digunakan meliputi; rata-rata, median minimum, maksimum, dan standar deviasi. Deskripsi karakteristik responden menjelaskan gambaran umum responden, seperti jenis kelamin, umur responden, lama bekerja, pendidikan terakhir responden dan jabatan responden disajikan dalam bentuk tabel frekuensi (persentase).

2. Uji Kualitas Data

a. Uji Validitas Data

Uji Validitas, berfungsi untuk mengetahui tingkat ketepatan instrument penelitian yang digunakan dalam mengukur setiap variabel. Pengukuran validitas diuji menggunakan metode korelasi Product Moment, dimana jika item pernyataan memiliki nilai p-value (Sig.) $< 0,05$ (α) atau nilai r hitung (koefisien korelasi) item pernyataan $>$ nilai r tabel, maka item pernyataan tersebut dikategorikan valid, artinya instrument penelitian bisa dipakai dalam pengukuran.

b. Uji Realibilitas

Uji Reliabilitas, difungsikan untuk menentukan efektifitas hasil pengukuran yang jika dilakukan secara berulang apakah menunjukkan hasil yang sama. Reliabilitas diuji dengan membandingkan nilai *Cronbach's Alpha* pada instrument penelitian yang telah dinyatakan valid sebelumnya, jika instrument penelitian yang diuji memiliki nilai *Cronbach's Alpha* $> 0,6$ maka instrument penelitian tersebut dapat disimpulkan reliabel untuk digunakan.

3. Uji Asumsi Klasik

Uji asumsi klasik dilakukan agar model regresi yang digunakan menjadi model yang BLUE (Best Linear Unbiased Estimator). Sehingga model tersebut dapat digunakan untuk keperluan estimasi serta mengurangi bias data. Uji asumsi klasik yang dilakukan meliputi uji normalitas, uji multikolonieritas, dan uji heteroskedastisitas.

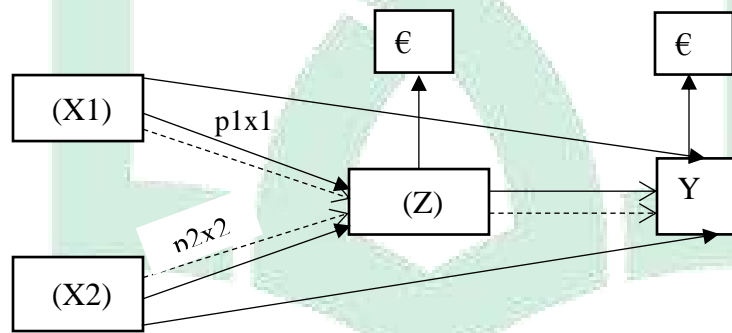
a. Uji Normalitas

Pengukuran uji normalitas untuk menentukan terdistribusi normal ataukah tidak suatu populasi yang diuji. Uji normalitas dapat disimak dari luaran gambar P-P Plot dan grafik Histogram serta uji normalitas One Sample *Kolmogorov-Smirnov* dengan kriteria jika nilai Sig. $> 0,05$ maka data berdistribusi normal.

4. Metode Analisis Data

Penelitian ini menggunakan metode analisis jalur (path) untuk melihat hubungan atau pengaruh variabel X1, X2 terhadap Y dan X1, X2 berpengaruh terhadap Y melalui Z dengan menggunakan bantuan software SPSS versi 21. Untuk pengujian variabel intervening digunakan metode analisis jalur (*Path Analysis*) yang digunakan untuk memperkirakan hubungan sebab akibat antara variabel yang telah ditetapkan berdasarkan teori (Ghozali, 2013). Adapun persamaan model sebagai berikut:

Gambar 3. 1 Gambar Metode Analisis Jalur



Gambar 3. 1 Jalur Path

$$Z = P2X1 + P2X2$$

$$Y = PYX1 + PYX2 + PY2$$

Keterangan:

X1 = *Islamic branding*

X2 = Nilai Taksiran

Y = Loyalitas Nasabah

Z= Kepuasan Nasabah

β_1 = Koefisien regresi untuk *Islamic branding*

β_2 = Koefisien regresi untuk nilai taksiran

β_3 = Koefisien regresi untuk kepuasan nasabah

ϵ = Error

a. Uji Hipotesis

a. Analisis Regresi Linear Berganda

Pengujian hipotesis terhadap pengaruh variabel independen terhadap variabel dependen dilakukan dengan menggunakan analisis regresi linear berganda. Analisis regresi berganda merupakan analisis yang digunakan peneliti, bila bermaksud meramalkan bagaimana keadaan (naik turunnya) variabel dependen (kriterium), bila dua atau lebih variabel independen sebagai faktor prediktor dimanipulasi (dinaik turunkan nilainya).Rumus untuk menguji pengaruh variable independen terhadap variable dependen yaitu:

Analisis linier berganda adalah hubungan linear antara dua atau lebih variabel bebas X_1 X_2 dengan variabel terikat Y serta variabel Intervening Z.

Rumus:

$$Y = a + b_1X_1 + b_2X_2 + b_1Z_1 + e$$

Keterangan:

Y = Loyalitas Nasabah

a = Konstanta

X_1 = *Islamic Branding*

X_2 = Nilai Taksiran

Z = Kepuasan Nasabah

B1-B2 = Koefisien regresi berganda

e = *Error Term*, yaitu tingkat kesalahan penduga dalam penelitian

Untuk menentukan apakah variabel intervening yang digunakan terbukti memediasi variabel X terhadap Y maka perlu diketahui kriteria sebagai berikut (Ghozali, 2013: 214):

b. Uji Statistik t (Uji Parsial)

Uji statistik t menunjukkan tingkat pengaruh satu variabel penjelas/independen secara individual dalam menjelaskan variasi variabel independen. Hasil uji t dapat dilihat pada tabel coefficients pada kolom sig (significance). Jika probabilitas nilai t atau signifikansi $<0,05$, maka dapat dikatakan bahwa terdapat pengaruh antara variabel bebas terhadap variabel terikat secara parsial. Namun, jika probabilitas nilai t atau signifikansi $>0,05$, maka dapat dikatakan bahwa tidak terdapat pengaruh yang signifikan antara masing-masing variabel bebas terhadap variabel terikat. Uji hipotesis dalam penelitian ini menggunakan model uji regresi dengan pendekatan residual dengan melihat hasil uji t. Penarikan simpulan dari hipotesis didasarkan pada

nilai probabilitas dari uji t baik pada variabel bebas maupun variabel moderasi yang terdapat dalam model uji. Jika probabilitas nilai t atau signifikansi $< 0,05$, maka dapat dikatakan bahwa terdapat pengaruh antara variabel bebas terhadap variabel moderasi secara parsial. Namun, jika probabilitas nilai t atau signifikansi $> 0,05$, maka dapat dikatakan bahwa tidak terdapat pengaruh yang signifikan antara masing-masing variabel bebas terhadap variabel intervening.



BAB IV

HASIL PENELITIAN DAN PEMBAHASAN

A. Gambaran Umum Objek Penelitian

Sebuah organisasi bisnis (perusahaan) yang memberikan pinjaman keuangan dengan menggunakan barang-barang berharga ekonomi sebagai jaminan. Pendirian Bank Van Lining oleh VOC sebagai lembaga keuangan yang memberikan kredit dengan sistem gadai pada tanggal 20 Agustus 1746, merupakan sarana yang diperkenalkan dan dikembangkan oleh pemerintah kolonial Belanda di Indonesia pada abad ketujuh belas. Menyusul pengambilalihan pemerintah oleh Inggris pada tahun 1811, Bank Van Lining dihapuskan, dan posisinya diisi oleh kebebasan masyarakat untuk mendirikan pegadaian dengan bantuan pemerintah setempat. Dampak yang tidak menguntungkan saat membuat prosedur. Ketika Belanda mengambil kembali kendali, diterbitkan Staatsblad (Stbl) No. 131, tanggal 12 Maret 1901 dan menyatakan bahwa Pegadaian adalah perusahaan monopoli pemerintah; sebagai hasilnya, perusahaan didirikan. Perayaan ulang tahun Pegadaian Indonesia yang pertama berlangsung pada tanggal 1 April 1901 di Pegadaian Negara Bagian pertama di Sukabumi, Jawa Barat.

Pegadaian telah menghadapi berbagai situasi di mana situasi telah berubah sejak diawasi oleh Pemerintah Republik Indonesia. Perubahan meliputi:

- a) Perusahaan Negara (PN) berdasarkan Peraturan Pemerintah Pengganti Undang-undang (Perpu) No. 19 Tahun 1960 dan Peraturan Pemerintah (PP) No.

178 Tahun 1961.

- b) Perusahaan Jawatan (Perjan) berdasarkan Peraturan Pemerintah (PP) No. 7 Tahun 1969.
- c) Perusahaan Umum (Perum) berdasarkan Peraturan Pemerintah (PP) No. 10 Tahun 1990 yang diperbaharui dengan Peraturan Pemerintah (PP) No. 103 Tahun 2000.
- d) Perusahaan (PT. Persero) berdasarkan Peraturan Pemerintah (PP) No 51 Tahun 2011.

Bank Muamalat Indonesia berusaha untuk memperluas produksi barang gadai syariah, namun karena kekurangan personel dan mesin yang memadai, bank transaksi Indonesia mengundang Perum Pegadaian untuk berkolaborasi dalam rangka mendirikan Pegadaian Syariah. Perum Pegadaian yang juga sedang mempertimbangkan pendirian pegadaian yang sah, menyambut baik tawaran tersebut. Berom Begadian dan Bank Muamalat Indonesia menandatangani nota kesepakatan pada tahun 2002. Kontrak tersebut ditandatangani pada tanggal 20 Desember 2002, dengan No. 446/Sp 300.233/2002 dan 015/BMI/PKS/XII/2002. Sebuah perusahaan bernama Perum Pegadaian ditandatangani oleh Bank Muamalat Indonesia untuk penambahan modal, dengan porsi pembiayaan sebesar Rp40.000.000,00. Unit Pelayanan Gadai Syariah (ULGS) selanjutnya didirikan pada tanggal 14 Januari 2003, dan Direktur Operasional Perum Pegadain No.: 06.A/UL.33.00.22.3/2003 tentang Pelaksanaan Pedoman Operasional Pelayanan Gadai Syariah Satuan dikeluarkan.

Fatwa DSN 25/DSN-MUI/III/2002 tentang Penerbitan dan Pendapat DSN No. 26/DSN-MUI/III/2002 tentang Penghargaan Emas juga menjadi dasar berdirinya Pegadaian Syariah. Konsep operasional Pegadaian Syariah mengacu pada sistem manajemen kontemporer yang logis, efektif, dan sesuai dengan keyakinan Islam. Kantor Cabang Pegadaian Syariah yang juga dikenal sebagai ULGS sebagai unit organisasi, bertugas menjalankan aspek operasional Pegadaian di bawah arahan Departemen Bisnis Lainnya Perum Pegadaian. Namun pada awal tahun 2004, Berom Begadian memisahkan pegadaian yang sah menjadi departemen yang berbeda, Departemen Bisnis Syariah, dan setiap cabang didukung oleh kantor wilayah pegadaian (Canwell).

Selain itu, Perum Pegadaian memiliki Dewan Pengawas Syariah (DPS) yang sangat membantu dalam memberikan arahan dan pengawasan kehalalan barang yang dikeluarkan. Atas nama Unit Pelayanan Gadai Resmi (ULGS) Cabang Dewi Sartika, Pegadaian Syariah didirikan di Jakarta pada tanggal 14 Januari 2003.

PT. Pegadaian UPS Turatea Cabang Jeneponto, Sulawesi Selatan melayani Rahn, Arrum Haji, Arrum Emas, Arrum BPKB, Amanah, Gadai Syariah, Mulia, EmasKu, MPO (Pembelian dan Pembayaran Tagihan Telepon, Listrik, Air, Tiket, Internet, TV Berbayar, Pembayaran Iuran BPJS, dll).

Berbagai layanan yang berkaitan dengan produk PT Pegadaian ditawarkan oleh kantor PT Pegadaian Persero ini. Layanan produk yang ditawarkan oleh PT Pegadaian antara lain pegadaian syariah, pegadaian Kredit Aman Cepat (KCA), pegadaian investasi emas, pengecekan harga gadai emas, tabungan emas, pendaftaran

pegadaian digital atau pegadaian online, dan lain-lain. Nasabah juga dapat mengajukan pinjaman atau kredit dengan jaminan di lokasi ini, mulai dari surat BPKB untuk kendaraan seperti mobil atau motor, sertifikat tanah, dan lain-lain. metode untuk hipotek yang dijamin. Kunjungi PT Pegadaian setempat sekarang juga untuk memenuhi kebutuhan finansial Anda, mempelajari suku bunga KPR, mendapatkan aplikasi pinjaman, dan banyak lagi. Selain itu, Anda dapat menghubungi call center dan customer support representative atau langsung mengunjungi website PT Pegadaian secara online.

B. Visi dan Misi Pegadaian Syariah Kabupaten Jeneponto

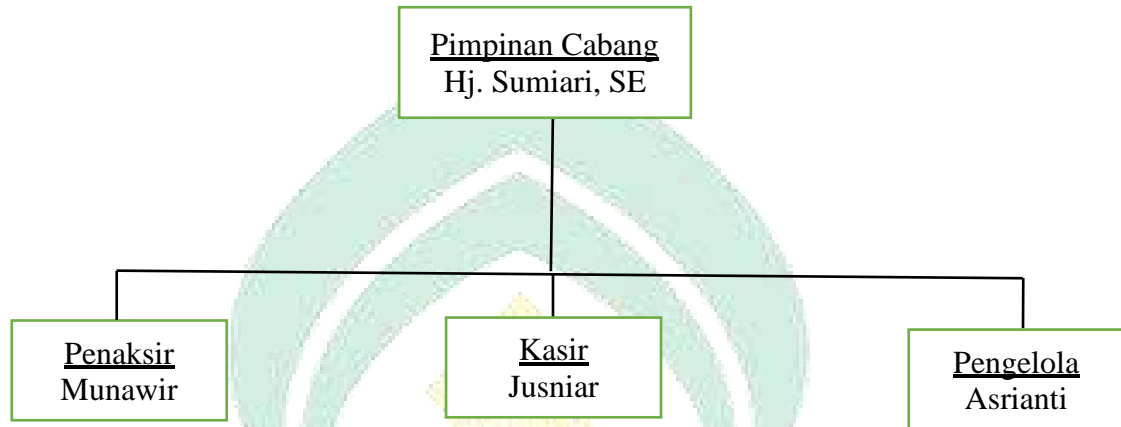
Visi

“Menjadi agen inklusi keuangan terbaik masyarakat dan perusahaan keuangan paling bernilai di Indonesia.”

Misi

1. Mengelola informasi dan dokumentasi serta professional dan mudah diakses oleh semua pemangku kepentingan baik internal maupun eksternal.
2. Mengembangkan tugas konstitusi dalam menerapkan dan menjunjung tinggi *keterbukaan* informasi public sesuai undang-undang yang berlaku.
3. Memberikan manfaat dan keuntungan optimal bagi seluruh *stakeholder* dengan mengembangkan bisnis inti.
4. Memperluas jangkauan layanan UMKM melalui sinergi Ultra Mikro untuk kepentingan proposisi nilai ke nasabah dan *stakeholder*.

Gambar 4. 1 Struktur Organisasi Pegadaian Syariah Turatea Jenepono



C. Karakteristik Umum Responden

1. Jenis Kelamin Responden

Tabel 4. 1 Jenis Kelamin Responden

No.	Jenis Kelamin	Jumlah
1	Laki-Laki	26
2	Perempuan	92

Berdasarkan tabel 4.1 di atas, jelas bahwa 118 responden dari Pegadaian Syariah Turatea menjadi subjek penelitian setelah peneliti terlebih dahulu mengumpulkan 26 responden laki-laki dan 92 responden perempuan untuk penelitian jumlah responden yang menjadi objek penelitian di Pegadaian Syariah Turatea sebanyak 118 responden.

2. Usia Responden

Tabel 4. 2 Usia Responden

No	Usia	Jumlah
1	25-29 tahun	18
2	30-34 tahun	45
3	35-39 tahun	23
4	40-44 tahun	14
5	45-49 tahun	12
6	Di atas 50 tahun	6

Berdasarkan tabel di atas, yang mencakup total 18 responden, dapat ditentukan bahwa klien berusia antara 30-34 tahun merupakan mayoritas responden dalam penelitian ini. Pelanggan Pegadaian Syariah Turatea yang menanggapi penelitian ini paling sedikit adalah antara usia 45 dan 50 tahun

3. Pendapatan Responden

Tabel 4. 3 Klasifikasi Responden Berdasarkan Perndapatan Perbulan

No.	Pendapatan	Jumlah	Presentase
1	<1 Juta	4	3,4%
2	1 Juta-3 Juta	30	25,4%
3	4 Juta-6 Juta	61	51,7%
4	7 Juta – 9 Juta	15	12,7%
5	> 10 Juta	8	6,8%
	Total	118	100%

Berdasarkan tabel 4.3 di atas, terlihat bahwa nasabah dengan penghasilan bulanan sebesar Rp mendominasi hasil balasan nasabah di Pegadaian Syariah Turatea Kabupaten Jenepono. 4.000.000 – Rp. Dari semua jawaban, jelas bahwa 61 klien gadai menyumbang Rp 6.000.000, atau 51,7% dari total. Pelanggan yang menghasilkan Rp. 1.000.000 konsumen memiliki persentase 4 individu dan pendapatan Rp. 1.000.000 – Rp. 3.000.000 dengan total 30 individu memberikan

kontribusi 25,4% dan klien berpenghasilan Rp. 7.000.000 – Rp. 15 dari 9.000.000 responden memiliki persentase 12,7% dan menghabiskan lebih dari RP. 8 responden dari 10.000.000 dengan proporsi 6,8%.

D. Teknik Analisis Data

1. Uji Persyaratan Analisis Data

a. Uji validitas

Uji validitas digunakan untuk mengukur validitas atau validitas kuesioner. Jika pernyataan-pernyataan dalam suatu kuesioner dapat secara akurat mencerminkan apa yang dapat diukur oleh kuesioner tersebut, maka kuesioner tersebut dikatakan valid. Dengan kata lain, instrumen mengukur konstruk seperti yang diantisipasi peneliti.

Tabel 4. 4 Hasil Uji Validitas

Variabel	Item	r hitung	r tabel	Keterangan
<i>Islamic Branding</i>	X1.1	0.653	1.612	Valid
	X1,2	0.741		Valid
	X1.3	0.738		Valid
	X1.4	0.687		Valid
	X1.5	0.723		Valid
Nilai Taksiran	X2.1	0.678	1.612	Valid
	X2.2	0.713		Valid
	X2.3	0.742		Valid
	X2.4	0.648		Valid
	X2.5	0.621		Valid
Kepuasan Nasabah	Z1	0.736	1.612	Valid
	Z2	0.611		Valid
	Z3	0.699		Valid
	Z4	0.702		Valid
	Z5	0.705		Valid
Loyalitas Nasabah	Y.1	0.688		Valid

	Y.2	0.753	1.612	Valid
	Y.3	0.732		Valid
	Y.4	0.676		Valid
	Y.5	0.602		Valid

Sumber: *Data primer yang diolah, 2022*

Hasil uji validitas pada tabel untuk semua item pernyataan menunjukkan bahwa semua item yang diuji adalah benar. Hal ini dikarenakan setiap pernyataan mendapatkan tabel r hitung $>$ r tabel serta nilai signifikansi 0,000 atau $<$ 0,05 sehingga semua pernyataan dikatakan valid.

b. Uji Reabilitas

Uji reliabilitas digunakan untuk mengukur suatu kuesioner dan merupakan indikator dari suatu variabel atau konstruk. Suatu kuesioner dikatakan reliabel atau reliabel jika jawaban orang tersebut terhadap pernyataan tersebut konsisten atau stabil dari waktu ke waktu. Uji reliabilitas data dilakukan dengan menggunakan metode Cronbach Alpha (α), yaitu instrumen dikatakan reliabel apabila memiliki koefisien reliabilitas atau koefisien reliabilitas alpha (α) $>$ 0,60. Hasil uji reliabilitas data dapat dilihat pada tabel berikut:

Tabel 4. 5 Hasil Uji Reliabilitas

No	Variabel	Cronbach Alpha	Keterangan
1	<i>Islamic Branding</i>	0.752	Reliabel
2	Nilai Taksiran	0.711	Reliabel
3	Loyalitas Nasabah	0.725	Reliabel
4	Kepuasan Nasabah	0.726	Reliabel

Sumber: *Data primer yang diolah, 2022*

Tabel di atas menunjukkan bahwa nilai alpha semua variabel Cronbach lebih besar dari 0,60, sehingga dapat disimpulkan bahwa instrumen kuesioner yang digunakan untuk menjelaskan variabel *Islamic branding*, nilai taksiran, loyalitas nasabah dan kepuasan nasabah dinyatakan reliabel atau dapat dipercaya sebagai alat ukur variabel.

c. Uji Normalitas

Pengujian ini untuk mengetahui apakah variabel uji terdistribusi biasa atau tidak. Model regresi yang baik adalah memiliki distribusi data yang normal. Metode yang dapat digunakan dalam uji normalitas antara lain: analisis grafik dan analisis statistik. Pengujian statistik dapat dilakukan dengan menggunakan tes normalitas kolmogorov-smirnov pada program SPSS 21 for windows, jika nilai signifikansi lebih besar dari 0,05 maka data berdistribusi normal. Sebaliknya, jika nilai signifikansinya lebih kecil dari 0,05, maka data tersebut tidak terdistribusi normal.

**Tabel 4. 6 Hasil Uji Normalitas
One-Sample Kolmogorov-Smirnov Test**

		Unstandardized Residual
N		118
Normal Parameters ^{a,b}	Mean	,0000000
	Std. Deviation	1,73673720
Most Extreme Differences	Absolute	,073
	Positive	,073
	Negative	-,069
Kolmogorov-Smirnov Z		,794
Asymp. Sig. (2-tailed)		,555

- a. Test distribution is Normal.
- b. Calculated from data.

Sumber: Hasil Olah Data SPSS 21, 2022

d. Uji Multikolinearitas

Tujuan dari uji multikolinearitas adalah untuk mengetahui apakah model regresi mengidentifikasi beberapa, sebagian, atau semua variabel bebas sebagai yang berkorelasi (independen). Nilai Variance Inflator Factor (VIF) kurang dari 10 dan nilai tolerance lebih dari 0,10 menunjukkan apakah regresi memiliki masalah multikolinearitas atau tidak.

**Tabel 4. 7 Hasil Uji Multikolinearitas
Coefficients^a**

Model	Collinearity Statistics	
	Tolerance	VIF
Islamic Branding	,542	1,847
1 Nilai Taksiran	,594	1,684
Kepuasan Nasabah	,590	1,696

a. Dependent Variable: Loyalitas Nasabah

Sumber: Hasil Olah Data SPSS 21, 2022

Hasil uji multikolinearita pada tabel 4.5 di atas menunjukkan bahwa:

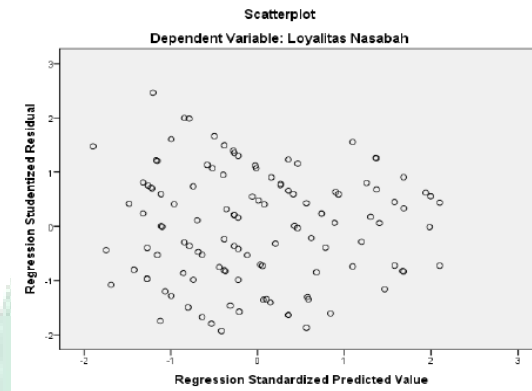
- 1) Nilai VIF untuk variabel Loyalitas yang diproyeksi dengan *Islamic Branding* sebesar $1,847 < 10$ dan nilai *tolerance* sebesar $0,542 > 0,10$ sehingga bisa disimpulkan bahwa tidak terjadi multikolinearitas.
- 2) Nilai VIF untuk variabel Loyalitas yang diproyeksi dengan Nilai Taksiran sebesar $1,684 < 10$ dan nilai *tolerance* sebesar $0,594 > 0,10$ sehingga bisa disimpulkan bahwa tidak terjadi multikolinearitas.

3) Nilai VIF untuk variabel Kepuasan Nasabah sebesar $1,696 < 10$ dan nilai *tolerance* sebesar $0,590 >$ dari $0,10$ sehingga bisa disimpulkan bahwa tidak terjadi multikolinearitas.

e. Uji Heterokedastisitas

Tujuan dari uji heteroskedastisitas adalah untuk mengetahui ada tidaknya ketidaksamaan varians antara residual satu pengamatan dengan pengamatan lain dalam model regresi. Disebut homoskedastisitas jika varians residual antara satu pengamatan dan pengamatan berikutnya tidak berubah, dan disebut heteroskedastisitas jika berubah. Model regresi bebas homoskedastisitas atau heteroskedastisitas adalah model yang baik.

Lihat grafik plot antara nilai yang diantisipasi dari variabel dependen, yaitu ZPRED, dan SRESID yang tersisa untuk menentukan apakah ada atau tidak ada heteroskedastisitas. Ada tidaknya pola tertentu pada grafik scatterplot antara SRESID dan ZPRED, dimana sumbu Y adalah prediksi Y dan sumbu X adalah residual (prediksi Y - Y sebenarnya) yang telah dianalisis, dapat digunakan untuk mendeteksi keberadaan atau tidak adanya heteroskedastisitas

Tabel 4. 8 Hasil Uji Heteroskedastisitas

Seperti yang terlihat pada grafik scatterplot di atas, titik-titik tersebar secara acak dan terdistribusi baik di atas maupun di bawah angka 0 pada sumbu Y. Dapat dikatakan bahwa model regresi tidak menunjukkan heteroskedastisitas

f. Uji Autokorelasi

Uji autokorelasi untuk mengetahui hubungan antar variabel interferensi sehingga estimator tidak lagi efisien baik pada model sampel kecil maupun dalam sampel yang besar. Salah satu cara untuk menguji autokorelasi adalah dengan percobaan Durbin-Watson dengan kondisi sebagai berikut:

- 1) Jika d kurang dari d_L atau lebih besar dari $(4-d_L)$ maka hipotesis nol ditolak, yang berarti terjadi autokorelasi.
- 2) Jika d terletak di antara d_U dan $(4-d_U)$, maka hipotesis nol diterima, yaitu berarti tidak ada autokorelasi.
- 3) Jika d terletak antara d_L dan d_U atau antara $(4-d_U)$ dan $(4-d_L)$, maka tidak sampai pada kesimpulan yang pasti.

**Tabel 4. 9 Hasil Uji Autokorelasi
Model Summary**

Model	R	R Square	Adjusted R Square	Std. Error of the Estimate
1	,641 ^a	,410	,400	1,95736

a. Predictors: (Constant), Nilai Taksiran, IslamicBranding

b. Dependen Variabel : Kepuasan Nasabah

Sumber: Hasil Olah Data SPSS 21, 2022

Berdasarkan tabel 4.6 di atas, dapat diketahui bahwa nilai *Durbin-Watson* pada Dalam penelitian ini, 1,95736 lebih besar dari batas dU sebesar 1,6283 dan kurang dari dari nilai $(4-dU) = 4-1,6283$ dari 2,3717 sehingga dapat disimpulkan bahwa tidak ada autokorelasi.

2. Analisis Hasil Penelitian

1. Uji t Sub Struktur 1

Model Summary

Model	R	R Square	Adjusted R Square	Std. Error of the Estimate
1	,641 ^a	,410	,400	1,95736

c. Predictors: (Constant), Nilai Taksiran, IslamicBranding

d. Dependen Variabel : Kepuasan Nasabah

Menunjukkan nilai R^2 (R Square) sebesar 0,410. Nilai R^2 ini digunakan dalam penghitungan nilai e_1 , e_1 merupakan varian variabel kepuasan nasabah yang tidak dijelaskan oleh nilai taksiran dan Islamic branding. Besarnya $e_1 = \sqrt{1 - R^2} = \sqrt{1 - 0,410} = \sqrt{0,590} = 0,768$.

**Tabel 4. 10 Hasil Uji thitung Sub Struktur 1
Coefficients^a**

Model	Unstandardized Coefficients		Standardized Coefficients	T	Sig.
	B	Std. Error	Beta		
(Constant)	5,435	1,686		3,224	,002
Islamic Branding	,432	,091	,024	4,774	,000
Nilai Taksiran	,312	,095	,090	3,268	,001

a. Dependent Variable: Kepuasan Nasabah

Sumber: Hasil Olah Data SPSS 21, 2022

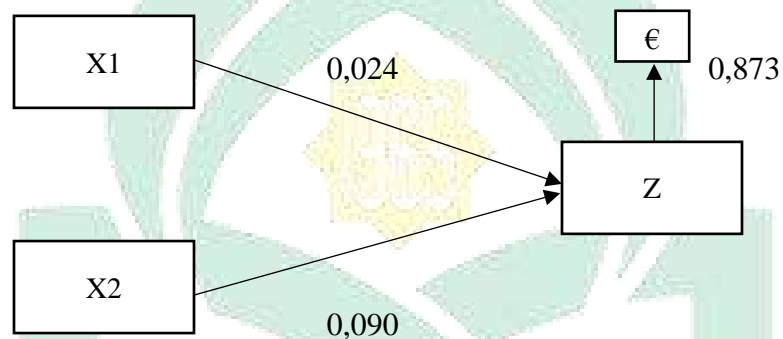
Temuan penelitian ini menunjukkan bahwa hubungan Islamic branding (X1) dengan kepuasan pelanggan (Z) memiliki nilai koefisien jalur sebesar 0,024. Nilai ini dapat diartikan bahwa, dengan asumsi variabel lain, jika X1 dihilangkan atau ditambah satu satuan, Z akan naik atau turun sebesar 0,024 satuan. konstan. H₀ ditolak karena nilai T hitung sebesar 4,774 lebih besar dari nilai T tabel sebesar 1,980 dan nilai signifikansi sebesar 0,000 dari nilai alpha 0,05. H_a diterima, menunjukkan bahwa X1 berpengaruh signifikan dan positif terhadap Z.

Sedangkan hasil penelitian menunjukkan bahwa pengaruh nilai taksiran (X2) terhadap kepuasan pelanggan (Z) memiliki nilai koefisien jalur sebesar 0,090, nilai tersebut dapat diartikan bahwa, dengan asumsi variabel lain tetap, Y akan bertambah atau berkurang 0,090 unit jika X1 dihilangkan atau dimasukkan satu unit. H₀ ditolak dan H_a diperbolehkan karena nilai T taksiran sebesar 3,268 > dari nilai T tabel sebesar 1,980 dan nilai signifikansi 0,001 dari nilai alpha = 0,05 yang menunjukkan bahwa variabel X2 berpengaruh signifikan dan positif terhadap Z. Kriteria berikut dapat digunakan untuk menentukannya:

a. Persamaan Struktural 1

Pengaruh Islamic Branding, Nilai Taksiran terhadap Kepuasan Nasabah dapat dijelaskan melalui persamaan struktur 1, yaitu:

Gambar 4. 2 Persamaan Struktural 1



$$Z = P_z X_1 + P_z X_2 \dots\dots\dots(\text{Persamaan 1})$$

$$Z = 0,024 X_1 + 0,090 X_2 \dots\dots\dots(\text{Persamaan 1})$$

X1 : Ada berbagai penilaian yang dapat dibuat berdasarkan data yang disajikan di atas. Pertama, variabel Islamic Branding memiliki koefisien jalur sebesar 0,024, artinya dengan asumsi variabel lain tetap konstan, jika Islamic Branding tumbuh satu satuan maka Kepuasan Pelanggan juga akan meningkat sebesar 0,024 satuan. Oleh karena itu H1 didukung, menunjukkan bahwa variabel Islamic Branding memiliki pengaruh yang menguntungkan dan signifikan terhadap kepuasan pelanggan.

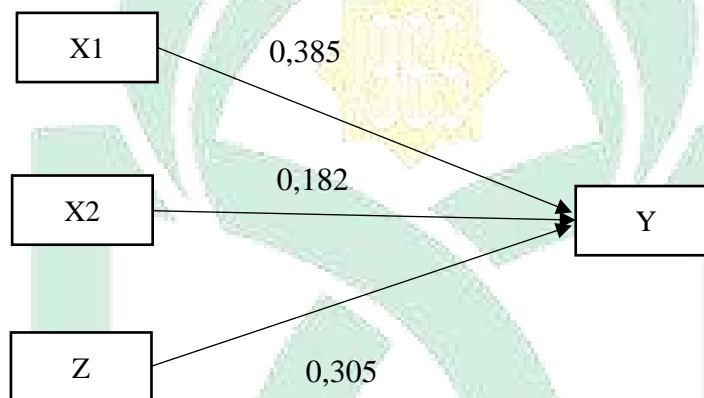
X2 : Ada beberapa penilaian yang dapat dibuat berdasarkan data di atas. Pertama, dengan asumsi bahwa semua variabel lain tetap konstan, variabel Nilai Taksiran memiliki koefisien jalur 0,090, yang berarti bahwa jika Nilai Taksiran meningkat satu, tujuan pelanggan juga akan meningkat 0,090 satuan. Dengan

demikian H1 diterima yang menunjukkan bahwa terdapat pengaruh positif dan signifikan variabel Estimasi Nilai terhadap kunjungan.

b. Persamaan Struktural 2

Pengaruh Islamic Branding, Nilai Taksiran, Kepuasan Nasabah terhadap Loyalitas Nasabah dapat dijelaskan melalui persamaan struktur 2, yaitu:

Gambar 4. 3 Persamaan Struktural 2



$$Y = P_y X_1 + P_y X_2 + P_y Z \dots\dots\dots(\text{Persamaan 2})$$

$$Y = 0,385 X_1 + 0,182 X_2 + 0,305 \dots\dots\dots(\text{Persamaan 2})$$

X1 : Berdasarkan data diatas ada beberapa keputusan yang dapat diambil yang pertama variabel Islamic Branding memiliki kofisien jalur sebesar 0,385 artinya apabila Islamic Branding meningkat satu satuan maka Loyalitas Nasabah akan meningkat pula 0,385 satuan dengan asumsi variabel lainnya konsta. Dengan demikian Hipotesis diterima artinya variabel Islamic Branding berpengaruh positif dan signifikan terhadap Loyalitas Nasabah.

X2 : Berdasarkan data diatas ada beberapa keputusan yang dapat diambil yang pertama variabel Nilai Taksiran memiliki kofisien jalur sebesar 0,182 artinya apabila Nilai Taksiran meningkat satu satuan maka Loyalitas Nasabah

akan meningkat pula 0,182 satuan dengan asumsi variabel lainnya konsta. Dengan demikian Hipotesis diterima artinya variabel Nilai Taksiran berpengaruh positif dan signifikan terhadap Loyalitas Nasabah.

Z : Berdasarkan data diatas ada beberapa keputusan yang dapat diambil yang pertama variabel Kepuasan Nasabah memiliki koefisien jalur sebesar 0,305 artinya apabila Kepuasan Nasabah meningkat satu satuan maka Loyalitas Nasabah akan meningkat pula 0,305 satuan dengan asumsi variabel lainnya konsta. Dengan demikian Hipotesis diterima artinya variabel Kepuasan Nasabah berpengaruh positif dan signifikan terhadap Loyalitas Nasabah.

2. Analisis Sub Struktur 2

1) Uji t Substruktur 2

Model Summary

Model	R	R Square	Adjusted R Square	Std. Error of the Estimate
1	,747 ^a	,558	,546	1,75944

a. Predictors: (Constant), Kepuasan Nasabah, Nilai Taksiran, Islamic Branding

Menunjukkan nilai R² (R Square) sebesar 0,558. Nilai R² ini digunakan dalam penghitungan nilai e1, e1 merupakan varian variabel Islamic branding yang tidak dijelaskan oleh nilai taksiran dan kepuasan nasabah. Besarnya $e1 = \sqrt{1 - R^2} = \sqrt{1 - 0,558} = \sqrt{0,442} = 0,665$.

**Tabel 4. 11 Hasil Uji t hitung Sub Struktur 2
Coefficients^a**

Model	Unstandardized Coefficients		Standardized Coefficients	T	Sig.
	B	Std. Error	Beta		
(Constant)	1,598	1,582		1,010	,315
Islamic Branding	,405	,089	,385	4,552	,000
1 Nilai Taksiran	,202	,090	,182	2,248	,026
Kepuasan Nasabah	,315	,084	,305	3,759	,000

a. Dependent Variable: Loyalitas Nasabah

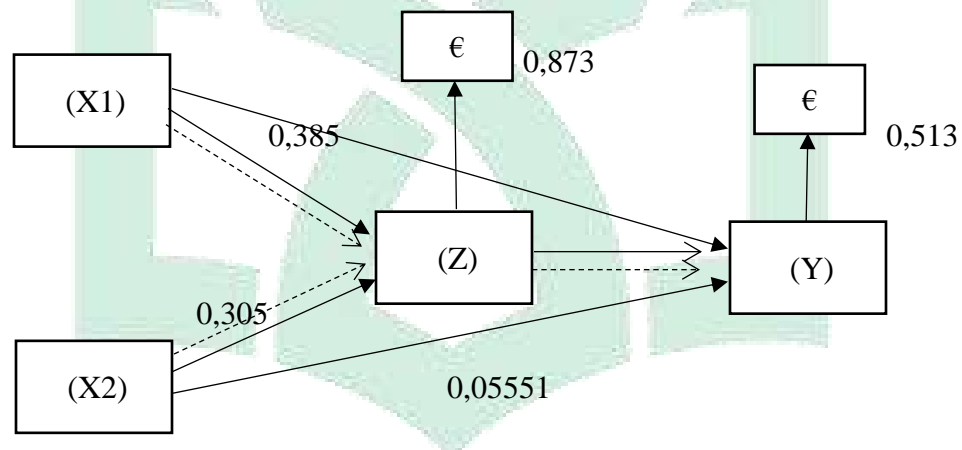
Sumber: Hasil Olah Data SPSS 21, 2022

Temuan penelitian ini menunjukkan bahwa hubungan antara Islamic branding (X1) dan loyalitas pelanggan (Y) memiliki nilai koefisien jalur sebesar 0,385, yang berarti, berdasarkan asumsi faktor lain, jika X1 dihilangkan atau ditambah satu satuan, Y akan naik atau turun sebesar 0,385 unit. konstan. H₀ diabaikan karena nilai T hitung 4,552, nilai T tabel 1,980, dan nilai signifikansi 0,000 dari nilai alpha 0,05. H_a diterima, menunjukkan bahwa X1 berpengaruh signifikan dan positif terhadap Y.

Menurut temuan penelitian, jika X2 dihapus atau dimasukkan satu unit, Y akan naik atau turun 0,182 unit di bawah asumsi faktor lain. Pengaruh nilai taksiran (X2) terhadap loyalitas pelanggan (Y) memiliki nilai koefisien jalur sebesar 0,182. konstan. Nilai signifikansi 0,026 dari nilai alpha 0,05, nilai T hitung 2,248 dari nilai T tabel 1,980, dan H₀ ditolak, hal ini menunjukkan bahwa variabel X1 berpengaruh signifikan dan positif terhadap Y.

Temuan penelitian ini menunjukkan bahwa hubungan antara kepuasan pelanggan (X3) dan loyalitas pelanggan (Y) memiliki nilai koefisien jalur sebesar 0,305, yang berarti bahwa berdasarkan asumsi faktor lain, jika X3 dihilangkan atau ditambah satu satuan, Y akan naik atau turun sebesar 0,305 unit. konstan. Variabel X3 berpengaruh positif dan cukup besar terhadap Y yang ditunjukkan dengan nilai T estimasi 4,552 > dari nilai T tabel sebesar 1,980 dan nilai signifikansi 0,000 dari nilai alpha 0,05.

Gambar 4. 4 Diagram Path



1) Pengaruh langsung

- a) Pengaruh Islamic Branding dan Nilai Taksiran terhadap Kepuasan

Nasabah yaitu 0,024

- b) Pengaruh Islamic Branding, Nilai Taksiran Terhadap Kepuasan

Nasabah yaitu 0,090

2) Pengaruh tidak langsung

- a) Pengaruh Islamic Branding dan Nilai Taksiran terhadap Loyalitas

Nasabah yaitu $p_{zX1} \times p_{yZ} = 0,385 \times 0,305 = 0,16324$

b) Pengaruh Islamic Branding dan Nilai Taksiran terhadap Loyalitas

$$\text{Nasabah yaitu } p_{X2} \times p_{yZ} = 0,182 \times 0,305 = 0,05551$$

Tabel 4. 12 Hasil Uji Path Analysis

Variabel	Pengaruh Langsung	Pengaruh Tidak Langsung	Total Pengaruh
X1	0,024	0,16324	0,18724
X2	0,090	0,05551	0,14551

Berdasarkan hasil perhitungan di atas, pada variabel X1 terdapat pengaruh langsung sebesar 0,024 dan pengaruh tidak langsung sebesar 0,16324 dengan total nilai koefisien 0,18724 artinya pengaruh langsung lebih besar dari pengaruh tidak langsung ($0,024 < 0,164$) dengan ini secara tidak langsung variabel X1 berpengaruh terhadap Y sehingga dinyatakan bahwa Islamic Branding tidak memiliki pengaruh terhadap kepuasan nasabah melalui Loyalitas Nasabah. Sedangkan pada variabel X2 terdapat pengaruh langsung sebesar 0,090 dan pengaruh tidak langsung sebesar 0,14551 dengan total nilai koefisien 0,34551 artinya pengaruh langsung lebih kecil dari pengaruh tidak langsung pengaruh ($0,090 < 0,146$), dengan ini X2 memiliki berpengaruh secara langsung terhadap Y sehingga dinyatakan bahwa Nilai Taksiran tidak memiliki pengaruh terhadap Kepuasan Nasabah melalui Loyalitas Nasabah.

3. Hasil Uji Hipotesis

a. Pengujian H1 = *Islamic Branding* dan Nilai Taksiran terhadap Kepuasan Nasabah.

H1 diterima jika $t_{hitung} > t_{tabel}$ dan nilai signifikan $< 0,05$. Hasil tabel t_{hitung} pada sub struktur 2 pada tabel 4.6 menunjukkan bahwa variabel Y adalah Kepuasan Nasabah yang diprosikan dengan *islamic Branding* memiliki tingkat signifikan $0,000 > 0,05$ dan koefisien = 0,024 sedangkan Nilai Taksiran memiliki tingkat signifikansi sebesar 0,001 dan koefisien = 0,090. Sehingga dapat dikatakan bahwa hubungan antara X1 dan X2 terhadap Y signifikan dan positif.

Berdasarkan kriteria penerimaan hipotesis, maka **H1 Diterima**.

- b. Pengujian H2 = *Islamic Branding*, Nilai Taksiran dan Kepuasan Nasabah terhadap Loyalitas Nasabah.

Pengaruh *Islamic Branding* terhadap Loyalitas Nasabah, dari hasil olah data di atas diperoleh nilai $t_{hitung} = 4,552$, pada tabel di atas nilai signifikan sebesar $0,000 < 0,05$ dan $\beta = 0,385$ artinya berpengaruh secara signifikan dan positif.

Sedangkan Variabel Nilai Taksiran terhadap Loyalitas Nasabah, dari hasil olah data di atas diperoleh nilai $t_{hitung} = 2,248$, pada tabel di atas nilai signifikan sebesar $0,026 < 0,05$ dan $\beta = 0,182$ artinya berpengaruh secara signifikan dan positif.

Dan untuk variabel Kepuasan Nasabah terhadap Loyalitas Nasabah dari hasil olah data di atas diperoleh nilai $t_{hitung} = 3,759$, pada tabel di atas nilai signifikan sebesar $0,000 < 0,05$ dan $\beta = 0,305$ artinya berpengaruh secara

signifikan dan positif.

Berdasarkan kriteria penerimaan hipotesis, maka **H2 Diterima**.

- c. Pengujian H3 = *Islamic Branding* dan Nilai Taksiran terhadap Loyalitas Nasabah Melalui Kepuasan Nasabah

Variabel *islamic branding* yang diproksi dengan kepuasan nasabah terhadap loyalitas nasabah, dari hasil ol data di atas diperoleh nilai t hitung = 2,9033 lebih besar dari nilai t tabel 1,9809, sehingga dapat disimpulkan bahwa terdapat pengaruh mediasi. hal ini menunjukkan bahwa secara tidak langsung *islamic branding* melalui kepuasan nasabah berpengaruh terhadap loyalitas nasabah. dengan demikian **H3 Diterima**.

Sedangkan variabel nilai taksiran yang diproksi dengan kepuasan nasabah terhadap loyalitas nasabah, dari hasil ol data di atas diperoleh nilai t hitung = 2,4225 lebih besar dari nilai t tabel 1,9809, sehingga dapat disimpulkan bahwa terdapat pengaruh mediasi. hal ini menunjukkan bahwa secara tidak langsung nilai taksiran melalui kepuasan nasabah berpengaruh terhadap loyalitas nasabah. dengan demikian **H3 Diterima**.

Tabel 4. 13 Hasil Uji Hipotesis

H1	Variabel Islamic Branding dan Nilai Taksiran berpengaruh positif dan signifikan terhadap Kepuasan Nasabah	H1 Diterima
H2	Islamic Branding, Nilai Taksiran dan Kepuasan Nasabah terhadap Loyalitas Nasabah positif dan signifikan	H2 Diterima
H3	Islamic Branding dan Nilai Taksiran terhadap Loyalitas Nasabah melalui Kepuasan Nasabah signifikan	H3 Diterima

E. Pembahasan

1. *Islamic Branding dan Nilai Taksiran terhadap Kepuasan Nasabah*

Berdasarkan analisis data yang telah diuraikan di atas, dapat disimpulkan bahwa hubungan antara Islamic branding (X1) dengan kepuasan pelanggan (Z) memiliki nilai koefisien jalur sebesar 0,024 yang dapat dipahami artinya jika X1 dihilangkan atau dimasukkan satu satuan, Z akan naik atau turun sebesar 0,024 satuan, dengan asumsi variabel lainnya konstan. H_0 ditolak karena nilai T hitung sebesar 4,774 lebih besar dari nilai T tabel sebesar 1,980 dan nilai signifikansi sebesar 0,000 yang lebih kecil dari nilai alpha 0,05. Berdasarkan hasil pengujian hipotesis pertama pada tahun H_a diterima yang menunjukkan bahwa variabel X1 berpengaruh positif dan signifikan terhadap Z. Variabel Islamic branding (X1) menurut penelitian ini, berpengaruh positif terhadap kepuasan nasabah (Z).

Islamic branding bertujuan untuk membuat konsumen merasa puas karena kebutuhan fisik mereka dapat diatasi dan ketenangan karena mereka mengonsumsi sesuai dengan hukum. Pelanggan yang menganut hukum Islam memahami bahwa branding Islami sangat penting untuk menjaga kemurnian jiwa dan juga untuk alasan fisik. Berdasarkan temuan penelitian, dimensi merek fungsional nilai Pegadaian Syariah Turatea masih tergolong rendah jika dibandingkan dengan dimensi lainnya. Namun, Pegadaian Syariah Turatea mengelola branding Islami secara menyeluruh, dengan memperhatikan aspek fungsional, sosial, mental, dan spiritual. Salah satu unsur yang mempengaruhi tingkat kepuasan pelanggan dalam menggunakan layanan

perbankan di Pegadaian Syariah Turatea.

Kepuasan dalam mengkonsumsi produk/jasa berhubungan dengan perasaan senang secara fisik dan mental orang spiritual yang merasa nyaman ketika apa yang dia konsumsi sesuai dengan apa yang dia konsumsi menjadi prinsip hidupnya. Berdasarkan pendapat Fatema dalam Hafiz (2017) bahwa Kepuasan spiritual konsumen muslim diperoleh dengan mengikuti pedoman syariah. Konsumen umat Islam perlu menyesuaikan produk/jasa yang mereka pilih dengan tuntunan Islam agar mereka memberikan kepuasan baik lahir maupun batin. Sebuah produk dengan branding Islami harus halal dan tidak menimbulkan kerugian ketidaktahuan pikiran sehingga kepuasan tertinggi adalah kepuasan lahiriah dan batin. Hasil penelitian ini sejalan dengan Fithari (2017) menyatakan bahwa *islamic branding* memiliki pengaruh positif terhadap kepuasan nasabah. Hasil penelitian ini sejalan dengan hasil penelitian yang dilakukan oleh Khairunnisa dan Zakiyah (2021) menyatakan bahwa *islamic branding* berpengaruh positif dan signifikan terhadap kepuasan nasabah. Dan juga didukung oleh hasil penelitian yang dilakukan oleh Aulia dan Muhammad (2022) menyatakan bahwa *Islamic branding* berpengaruh positif dan signifikan terhadap rasa puas dalam keputusan konsumen.

Berdasarkan analisis data yang sudah dipaparkan di atas, maka dapat dikemukakan bahwa pengaruh Nilai Taksiran (X_2) terhadap kepuasan Nasabah (Z) memiliki nilai koefisien jalur sebesar 0,090, nilai dapat diartikan bahwa apabila X_1 dihilangkan atau dimasukkan sebesar satu satuan, maka Y akan meningkat atau

menurun sebesar 0,090 satuan dengan asumsi variabel lainnya konstan. Nilai T hitung sebesar 3,268 > dari nilai T tabel sebesar 1,980 Dan nilai signifikansi sebesar 0,001 < dari nilai alfa $\beta = 0,05$, dengan demikian H0 ditolak Ha diterima, artinya variabel X2 berpengaruh positif dan signifikan terhadap Z, berdasarkan hasil pengujian hipotesis pertama dalam penelitian ini dapat disimpulkan bahwa variabel Nilai Taksiran (2) berpengaruh positif terhadap (Z).

Hal ini sesuai dengan teori yang dikemukakan oleh teori Rambat Lupioadi dan Hamdani (2008) menyatakan bahwa perkiraan nilai/nilai taksiran tinggi dapat mendorong keputusan pelanggan menggunakan jasa pegadaian. Pelanggan akan merespon positif jika nilai yang dihasilkan oleh produk dan jasa mampu memenuhi manfaat untuk kebutuhan mereka. Hasil penelitian ini sejalan dengan hasil penelitian yang dilakukan oleh Dewi (2013) menyatakan bahwa nilai taksiran mempunyai pengaruh positif dan signifikan terhadap kepuasan nasabah ketika memutuskan menjadi nasabah. Hasil penelitian ini didukung oleh hasil penelitian yang dilakukan oleh Jazulia (2019) menyatakan bahwa nilai taksir berpengaruh positif dan signifikan terhadap kepuasan nasabah.

2. *Islamic Branding*, Nilai Taksiran dan Kepuasan Nasabah terhadap Loyalitas Nasabah

Berdasarkan analisis data yang sudah dipaparkan di atas, maka dapat dikemukakan bahwa pengaruh *Islamic Branding* (X1) terhadap Loyalitas Nasabah (Y) memiliki nilai koefisien jalur sebesar 0,385, nilai dapat diartikan bahwa apabila

X1 dihilangkan atau dimasukkan sebesar satu satuan, maka Y akan meningkat atau menurun sebesar 0,385 satuan dengan asumsi variabel lainnya konstan. Nilai T hitung sebesar 4,552 > dari nilai T tabel sebesar 1,980 Dan nilai signifikansi sebesar 0,000 < dari nilai $\alpha = 0,05$, dengan demikian H₀ ditolak H_a diterima, artinya variabel X1 berpengaruh positif dan signifikan terhadap Y, berdasarkan hasil pengujian hipotesis pertama dalam penelitian ini dapat disimpulkan bahwa variabel *Islamic branding* X1 berpengaruh positif terhadap Y

Berdasarkan hasil analisis regresi dan pengujian hipotesis sebelumnya, diperoleh hasil bahwa *Islamic Branding* berpengaruh positif dan signifikan terhadap loyalitas nasabah. Penelitian ini mendukung penelitian lain yang dilakukan oleh Rahman (2018) yang menyatakan bahwa *Islamic branding* berpengaruh signifikan terhadap loyalitas pelanggan. Selanjutnya dalam penelitian yang dilakukan oleh Hisanuddin (2015) menyatakan bahwa Citra merek syariah berpengaruh positif dan signifikan terhadap loyalitas pelanggan. Namun penelitian ini bertentangan dengan penelitian Hafiz (2017) menyatakan bahwa bahwa *Islamic branding* tidak berpengaruh langsung terhadap loyalitas.

Berdasarkan analisis data yang sudah dipaparkan di atas, maka dapat dikemukakan bahwa pengaruh Nilai Taksiran (X2) terhadap Loyalitas Nasabah (Y) memiliki nilai koefisien jalur sebesar 0,182, nilai dapat diartikan bahwa apabila X2 dihilangkan atau dimasukkan sebesar satu satuan, maka Y akan meningkat atau menurun sebesar 0,182 satuan dengan asumsi variabel lainnya konstan. Nilai T hitung sebesar 4,552 > dari nilai T tabel sebesar 1,980 Dan nilai signifikansi sebesar 0,026 <

dari nilai alfa $\beta = 0,05$, dengan demikian H_0 ditolak H_a diterima, artinya variabel X_1 berpengaruh positif dan signifikan terhadap Y , berdasarkan hasil pengujian hipotesis pertama dalam penelitian ini dapat disimpulkan bahwa variabel Nilai Taksiran (X_2) berpengaruh positif terhadap loyalitas nasabah (Y).

Hasil penelitian menunjukkan bahwa perkiraan nilai terhadap loyalitas nasabah pada pegadaian syariah turatea. Penelitian ini mendapatkan hasil bahwa ada pengaruh antara nilai taksiran terhadap loyalitas pelanggan. Hasil penelitian yang dilakukan Humairah dkk (2019) menyatakan bahwa nilai taksiran berpengaruh positif dan signifikan terhadap loyalitas nasabah.

Berdasarkan analisis data yang sudah dipaparkan di atas, maka dapat dikemukakan bahwa pengaruh kepuasan nasabah (X_3) terhadap Loyalitas Nasabah (Y) memiliki nilai koefisien jalur sebesar 0,305, nilai dapat diartikan bahwa apabila X_3 dihilangkan atau dimasukkan sebesar satu satuan, maka Y akan meningkat atau menurun sebesar 0,305 satuan dengan asumsi variabel lainnya konstan. Nilai T hitung sebesar 4,552 > dari nilai T tabel sebesar 1,980 Dan nilai signifikansi sebesar 0,000 < dari nilai alfa $\beta = 0,05$, dengan demikian H_0 ditolak H_a diterima, artinya variabel X_3 berpengaruh positif dan signifikan terhadap Y , berdasarkan hasil pengujian hipotesis pertama dalam penelitian ini dapat disimpulkan bahwa variabel Kepuasan Nasabah (Y) berpengaruh positif terhadap loyalitas nasabah (Y).

Hasil penelitian yang dilakukan oleh Rachmawati (2014) menyatakan bahwa kepuasan nasabah berpengaruh positif terhadap loyalitas nasabah. Hasil penelitian ini sejalan dengan yang dilakukan oleh Saputra (2019) menyatakan bahwa kepuasan

nasabah memiliki pengaruh positif dan signifikan terhadap loyalitas nasabah. Dan didukung oleh hasil penelitian yang dilakukan oleh Rohana (2020) menyatakan bahwa kepuasan nasabah memiliki pengaruh positif dan signifikan terhadap loyalitas nasabah. Adapun penelitian ini bertentangan dengan penelitian yang dilakukan oleh Taufik (2022) bahwa kepuasan nasabah tidak berpengaruh signifikan terhadap loyalitas nasabah.

3. *Islamic Branding* dan Nilai Taksiran terhadap Loyalitas Nasabah Melalui Kepuasan Nasabah

Karena pengaruh langsung variabel X1 lebih besar daripada pengaruh tidak langsung (0,024 0,164), dan variabel X1 tidak langsung mempengaruhi Y, maka dapat disimpulkan bahwa *Islamic branding* tidak berpengaruh terhadap kebahagiaan pelanggan melalui loyalitas pelanggan.

Terjadinya loyalitas merek di antara pelanggan sebagai akibat dari kepuasan pelanggan terus-menerus dan pengaruh kualitas pada merek. Branding produk juga mempengaruhi loyalitas pelanggan. Loyalitas pelanggan dapat ditingkatkan melalui branding produk Islami. Konsumen akan tetap setia pada beberapa merek berkualitas tinggi, menurut beberapa temuan penelitian. (Irawan dan Edwin, 2013).

Dalam hal ini *Islamic Branding* atau merek Islami yang halal dianggap halal elemen merek tidak hanya dapat menggambarkan fungsional dan interpretasi bahan dari produk saja tetapi dapat menggambarkan aspek kondisi pasar yang dimaksudkan untuk mengidentifikasi barang atau jasa. Pegadaian Syariah memberikan pelayanan kepada nasabah berdasarkan niat jujur dan tulus yang melampaui konsep merek

komersial. Layanan ini dapat menjadi layanan yang berkualitas kepada pelanggan pelanggan yang mempengaruhi loyalitas melalui kepercayaan. Hasil penelitian ini sejalan dengan hasil penelitian yang dilakukan Praman (2016) menyatakan bahwa variabel *Islamic Branding* berpengaruh positif terhadap loyalitas nasabah melalui kepuasan nasabah. Hasil penelitian ini didukung oleh hasil penelitian yang dilakukan oleh Paramita (2016) menyatakan bahwa variabel *Islamic Branding* berpengaruh positif terhadap loyalitas nasabah melalui kepuasan nasabah. Namun hasil tersebut bertentangan dengan penelitian yang dilakukan oleh Hafiz (2017) yaitu *Islamic branding* berpengaruh negatif terhadap loyalitas konsumen atau nasabah melalui kepuasan konsumen.

Sedangkan pada variabel X2 terdapat pengaruh langsung sebesar 0,090 dan pengaruh tidak langsung sebesar 0,14551 dengan total nilai koefisien 0,34551 artinya pengaruh langsung lebih kecil dari pengaruh tidak langsung pengaruh ($0,090 < 0,146$), dengan ini X2 memiliki berpengaruh secara langsung terhadap Y sehingga dinyatakan bahwa Nilai Taksiran tidak memiliki pengaruh terhadap Kepuasan Nasabah melalui Loyalitas Nasabah.

Nilai taksiran yang tinggi menjadi tolak ukur nasabah untuk menggadaikan emasnya di pegadaian syariah. Nilai perkiraan mampu meningkatkan loyalitas nasabah dalam menggunakan jasa gadai. Pelanggan akan merespon positif jika nilai yang dihasilkan produk tersebut mampu memenuhi manfaat bagi kebutuhannya. Penetapan nilai taksiran yang relatif lebih tinggi dan kompetitif yang diterapkan oleh pegadaian dan bank syariah akan mampu memotivasi nasabah menggunakan produk

pembiayaan gadai emas syariah. Hal ini didukung oleh hasil penelitian yang dilakukan oleh Semwati dan Asmarani (2016) yang menyimpulkan bahwa nilai estimasi berpengaruh positif dan signifikan terhadap motivasi pelanggan di menggadaikan emas di Pegadaian Syariah. Artinya, semakin baik tingkat kesesuaian taksiran nilai emas/perhiasan yang digadaikan oleh pelanggan memotivasi pelanggan untuk menggadaikan emas/perhiasan di lembaga itu akan menjadi lebih tinggi.

Kepuasan adalah respon pemenuhan dari pelanggan. Kepuasan adalah hasil dari penilaian dari pelanggan bahwa produk atau jasa telah memberikan tingkat kenikmatan dimana tingkat pemenuhannya ini bisa lebih atau kurang. Pelanggan puas ketika harapan terpenuhi atau akan sangat puas jika harapan pelanggan terlampaui (Irawan dan Edwin, 2013). Pelanggan yang puas adalah pelanggan yang akan berbagi kepuasan dengan produsen atau penyedia jasa. Bahkan karena itu, baiklah baik pelanggan maupun pengecer, keduanya akan diuntungkan ketika kepuasan terjadi.

Hasil penelitian ini sejalan dengan hasil penelitian yang dilakukan oleh Saputra (2019) menyatakan bahwa ada pengaruh nilai taksiran terhadap kepuasan nasabah yang berimplikasi pada loyalitas pelanggan. Hasil penelitian ini didukung oleh hasil penelitian yang dilakukan oleh Rizki (2022) menyatakan bahwa nilai taksiran terhadap keputusan nasabah untuk tetap loya pada Pegadaian Syariah.

BAB V

PENUTUP

A. Kesimpulan

Berdasarkan uraian hasil dan pembahasan penelitian, maka dapat disimpulkan penelitian tersebut, sebagai berikut:

1. Berdasarkan hasil dari analisis data menunjukkan *Islamic branding* dan Nilai Taksiran berpengaruh positif dan signifikan terhadap Kepuasan Nasabah pada Pegadaian Syariah Turatea.
2. Berdasarkan hasil dari analisis data menunjukkan *Islamic Branding*, Nilai Taksiran dan Kepuasan Nasabah berpengaruh positif dan signifikan terhadap Loyalitas Nasabah pada Pegadaian Syariah Turatea.
3. Berdasarkan hasil dari analisis data menunjukkan *Islamic Branding* dan Nilai Taksiran mempunyai pengaruh positif dan signifikan terhadap Loyalitas Nasabah Melalui Kepuasan Nasabah pada Pegadaian Syariah Turatea.


B. Saran

Berdasarkan hasil penelitian yang sudah dipaparkan sebelumnya, maka peneliti sara peneliti, yaitu:

1. Pegadaian Syariah disarankan untuk tidak hanya *Islamic* secara *branding* namun sistemnya pun harus berada dalam system yang *Islamic* agar bisa memb erikan kepuasan kepada nasabah dan membuatnya tetap loyal.
2. Pegadaian Syariah disarankan untuk membuat penaksiran nilai perlu memerhatikan perhitungan yang tepat agar tidak yang dirugikan atau dengan

menggunakan sistemnya yang *Islamic* agar dapat memberikan kepuasan kepada nasabah guna meningkatkan loyalitas nasabah.

3. Saran bagi peneliti selanjutnya, untuk menggunakan beberapa variabel di luar penelitian ini, dan juga agar menggunakan variabel moderating sebagai peningkatan kualitas penelitian selanjutnya.



DAFTAR PUSTAKA

- Ardianto, H. (2022). Relationship Marketing dan Brand Equity Mempengaruhi Loyalitas Nasabah Bank Syariah di Kota Surabaya. *BALANCE: Economic, Business, Management and Accounting Journal*, 19(1), 1–13.
- Arif, M. (2020). Pengaruh Kepercayaan Terhadap Loyalitas Nasabah Melalui Kepuasan Sebagai Variabel Intervening Produk Tabungan Emas Pegadaian. *Jurnal Ilmu Manajemen (JIM)*, 8, 472–481.
- Arianto, N., Nirwana, Y. K., & Pamulang, U. (2021). *Kualitas Pelayanan Terhadap Loyalitas Nasabah Dengan Kepuasan Nasabah Simpanan Sebagai Variabel Intervening*. 7(2), 179–192.
- Arikunto, S. (2013). *Prosedur Penelitian: Suatu Pendekatan Praktik*. Jakarta: Rineka Cipta.
- Aulia, R., Putri, A., Kurniati, R. R., & Krisdianto, D. (2021). Implementasi Integrated Marketing Communication (IMC) pada Produk Rahn dalam Mempertahankan Loyalitas Nasabah. *Jiagabi*, 10(2), 179–188.
- Aulia, Mustika, and Muhammad Aswad. (2022) “Pengaruh Islamic Branding , Label BPOM Dan Word Of Mouth Terhadap Keputusan Konsumen Milenial Pada Produk Kosmetik Di Kabupaten Nganjuk” 1, no. 4 : 294–305.
- Al-Qur’an Dan Terjemahan. Kementerian Agama Republik Indonesia. 2022.
- Al-Qur’an Karim Dan Terjemahan. Kementerian Agama Republik Indonesia. 2021.
- Al-Qur’an Karim Dan Terjemahannya. Kementerian Agama Republik Indonesia. 2022.
- Artikel, Pelatihan Marketing. “Indikator Pengukuran Tingkat Kepuasan Pelanggan.”
- Busriadi, (2020). Pengaruh Teknologi Informasi terhadap Kepuasan Nasabah pada Pegadaian Syariah (Studi Kasus pada Pegadaian Syariah di Provinsi Jambi). *ISTIKHLAF*. Vol. 2. No.2 : 18-38.
- Dewi, K. A. (2018). Pengaruh Kualitas Layanan terhadap Loyalitas Pelanggan Melalui Kepuasan Pelanggan sebagai Variabel Intervening (Studi pada Pelanggan Dunkin’ Donuts di Surabaya dan Sidoarjo). *BISMA (Bisnis Dan Manajemen)*, 9(1), 43. <https://doi.org/10.26740/bisma.v9n1.p43-55>
- Engkur. (2018). *Pengaruh kualitas pelayanan terhadap kepuasan nasabah bank syariah di dki jakarta*. 14(01), 23–35.

- ErMeytha Gayatri, I. ayu M., & Damarsiwi, E. P. M. (2021). PENGARUH KUALITAS JASA DAN KEPERCAYAAN TERHADAP LOYALITAS NASABAH PEGADAIAN (Studi Kasus Upc Sawah Lebar). *EKOMBIS REVIEW: Jurnal Ilmiah Ekonomi Dan Bisnis*, 9(1), 29–38. <https://doi.org/10.37676/ekombis.v9i1.1219>
- Fajriah Salim, Suyud Arif, A. D. (2022). Pengaruh Literasi Keuangan Syariah, Islamic Branding, dan Religiusitas Terhadap Keputusan Mahasiswa Dalam Menggunakan Jasa Perbankan Syariah: Studi Pada Mahasiswa FAI Universitas Ibn Khaldun Bogor Angkatan 2017-2018. *El-Mal-Jurnal Kajian Ekonomi & Bisnis Islam*, 5(2), 226–244. <http://www.journal.laaroiba.ac.id/index.php/elmal/article/view/752/675>
- Fitriya, Elok. (2017). “Analisis Pengaruh Islamic Branding terhadap Keputusan Konsumen Untuk Membeli Produk.” *Jurnal Ilmiah Akuntansi Indonesia* 2, no. 1: 31–40.
- Ghozali, Imam. (2013). ‘Aplikasi Multivariate Dengan Program SPSS’, Semarang: Badan Penerbit Universitas Diponegoro.
- Gultom, Dedek Kurniawan; Arif, M. F. M. (2020). Determinasi Kepuasan Pelanggan Terhadap Loyalitas Pelanggan Melalui Kepercayaan Dedek. *MANEGGIO: Jurnal Ilmiah Magister Manajemen*, 3(2), 273–282. <http://jurnal.umsu.ac.id/index.php/MANEGGIO>
- Hijrah, L., & Rahmayani, E. F. (2021). Implementation of Precious Metal Investment (Mulia Financing) Marketing Strategies in Pt. Pegadaian Syariah Indonesia. *Jurnal MD*, 109–137. <http://ejournal.uin-suka.ac.id/dakwah/JMD/article/download/2028/1436>
- Hisanuddin, I. I. (2015). Pengaruh Citra Merek Islam Terhadap Loyalitas Nasabah Bank Syariah (Studi Kasus Pada Bank Syariah Di Kota Bandung). *Scientica*, 2(2), 87–100.
- Ilham, I. (2020). Pengaruh Nilai Taksiran, Promosi, dan Ijarah Terhadap Keputusan Nasabah Pembiayaan Barang Gadai Emas (Rahn) dan Pelayanan pada Bank Syariah Mandiri. *At-Thariqah: Jurnal Ekonomi*, 1, 109–125. <https://ejournal.iainsorong.ac.id/index.php/At-Thariqah/article/view/299>
- Irawan, Deny, Edwin Japarianto, and L. 2013. “Analisa Pengaruh Kualitas Produk Terhadap Loyalitas Melalui Kepuasan Sebagai Variabel Intervening Pada Pelanggan Restoran Por Kee Surabaya.”1, no. 2 : 1–8.

- Jazulia, R. R. R. (2018). *Analisis Dampak Nilai Taksir , Biaya dan Pelayanan terhadap Keputusan Nasabah : Studi Kasus di Pegadaian Syariah Unit Bunul Kota Malang Pendahuluan*. 3(2), 86–109.
- Khairunnisa, G., & Zahara, Z. (2021). Pengaruh Islamic Branding Dan Perilaku Religius Terhadap Kepuasan Nasabah Pada Bsm Palu. *Jurnal Ilmu Manajemen Universitas Tadulako (JIMUT)*, 7(3), 225–236. <https://doi.org/10.22487/jimut.v7i3.240>
- Khoiriyah, S., & Fikriyah, K. (2022). Pengaruh Metode Penaksiran Gadai Emas Terhadap Pengambilan Keputusan Nasabah Bank Syariah Indonesia Kc Surabaya Darmo. *LISAN AL-HAL: Jurnal Pengembangan Pemikiran Dan Kebudayaan*, 16(1), 45–59. <https://doi.org/10.35316/lisanalhal.v16i1.45-59>
- Kuncoro, Imam. (2013). *Metode Riset Untuk Bisnis dan Ekonomi*. Edisi 4. Jakarta: Erlangga.
- Kusuma, A. M., Hikmah, M. A., & Marom, A. (2020). Pengaruh Islamic Branding, Kualitas Produk, dan Lifestyle terhadap Minat Pembelian Produk Skincare pada Generasi Millennial di Kabupaten Kudus. *BISNIS : Jurnal Bisnis Dan Manajemen Islam*, 8(2), 289. <https://doi.org/10.21043/bisnis.v8i2.9165>
- Made, N., & Dewi, H. (2022). *Pengaruh Kualitas Pelayanan dan Kepercayaan terhadap Loyalitas Nasabah dengan Kepuasan Sebagai Variabel Intervening*. 2(2), 412–425.
- Marlina, Asti, and Widhi Ariyo Bimo. 2018. “Digitalisasasi Bank Terhadap Peningkatan Pelayanan Dan Kepuasan Nasabah Bank.” *Jurnal Ilmiah Inovator* 7(1): 14.
- Mkuan, D. D. S. (2022). *Pengaruh Kualitas Pelayanan terhadap Kepuasan Nasabah Pengguna Aplikasi Pegadaian Digital Cabang Megamas Kota Manado*. 3(3).
- Muheramtohad, S. (2019). Path Analysis Pengaruh Kualitas Produk, Kualitas Pelayanan, Kepuasan Pelanggan Terhadap Loyalitas Pelanggan Pegadaian Syariah Kusumanegara Yogyakarta. *Ayan*, 8(5), 55.
- Nafiah, N. (2021). Merek Islam Terhadap Loyalitas Nasabah Bank Syariah Indonesia Kcp Godean 3 Dengan Kepuasan Sebagai Variabel Intervening belakangan ini menunjukkan prospek peningkatan yang luar biasa adalah dilakukan dengan jalinan ikatan yang kuat . *Perusahaan biasanya a*. 5(2), 177–190.

- Nasrullah, M. (2014). Islamic Branding, Religiusitas Dan Keputusan Konsumen Terhadap Produk. *Paper Knowledge . Toward a Media History of Documents*, 7(2), 107–115.
- Nugraha, C. I. R., dan S. A. Nihayatu. (2021). Anteseden Loyalitas Nasabah: *Islamic Branding*, Kualitas Layanan dan Kepercayaan. *Jurnal Nusantara Aplikasi Manajemen Bisnis*. *Jurnal Nusantara*. Vol. 6. No. 2: 283-293.
- Nur, A. M., & Ali, A. (2020). Analisis Kualitas Pelayanan Terhadap Loyalitas Nasabah Melalui Kepuasan Pada Koperasi Kredit Pintu Air Cabang Makassar. *Jurnal PenKomi : Kajian Pendidikan Dan Ekonomi*, 3(2), 86–92. <https://doi.org/10.33627/pk.v3i2.413>
- Oniansyah, Ananda, N. A., & Rizqi, R. M. (2019). Analisis Pengaruh Kualitas Pelayanan Dan Fasilitas Terhadap Kepuasan Nasabah Pegadaian (Studi Kasus pada PT . Pegadaian Unit Seketeng , Kecamatan Sumbawa). *Jurnal Ekonomi Dan Bisnis*, 2(2), 17–27.
- Pamungkas, Nurul Luthfiani, Ibdalsyah Ibdalsyah, and Retno Triwoelandari. 2021. “Pengaruh Islamic Branding, Celebrity Endorser, Dan Pengetahuan Produk Terhadap Keputusan Pembelian Konsumen Kosmetik Wardah.” *El-Mal: Jurnal Kajian Ekonomi & Bisnis Islam* 4, no. 2: 100–114.
- Paramita, V.W. (2019). Pengaruh Islamic Branding Terhadap Tingkat Kepercayaan Dan Loyalitas Nasabah Bank Muamalat (Studi Kasus Bank Muamalat Jakarta Selatan). *Tesis*. UIN Syarif Hidayatulla.
- Permatasari, Evi, Hanna Luthfiana, Nurul Aulia Pratama, and Hapzi Ali. 2022. “Faktor-Faktor Yang Mempengaruhi Pembelian Konsumen : Promosi , Harga Dan Produk (Literatul Reviwe Perilaku Konsumen).” *Jurnal Ilmu Manajemen Terapan* 3(5): 522–29.
- Pramana, I Gede Yogi dan Ni Made Rastini. (2016). Pengaruh Kualitas Pelayanan Terhadap Kepercayaan Nasabah dan Loyalitas Nasabah Bank Mandiri Cabang Veteran Denpasar Bali. *E-Jurnal Manajemen Unud*, Vol. 5, No.1 : 706-733 ISSN: 2302-8912.
- Rand, P., Kepercayaan, I., Kualitas, D., Terhadap, P., Nasabh, K., Cabang, P., Rifky Indratriyana, S., Utomo, A., & Nugroho, A. P. (2021). The Influence Of Trust Brand Image And Service Quality On Consumer Satisfaction In Pegadaian Cabang Sragen. *AKTUAL : Jurnal Akuntansi Dan Keuangan*, 6(1), 47–59. <https://e-journal.stie-aub.ac.id/index.php/aktual>.

- Rahman, M. F. 2018. Analisis Islamic branding terhadap loyalitas pelanggan AA ramen ramen Bandung. Bandung: Universitas Pendidikan Indonesia.
- Rahmawati santi, Fairuz Muhammad. 2020. “Penetapan Harga.”
- Rizki, (2022). Pengaruh Nilai Taksiran terhadap Keputusan Nasabah Melakukan Gadai Emas diPegadaian Syariah. *Jurnal Ekombis Review*. Vol. 10. No. 1: 469-474.
- Ruhaniah, N., Tanjung, H., & Hakiem, H. (2021). Pengaruh Promosi, Kualitas Pelayanan, dan Implementasi Syariah terhadap Minat Masyarakat Menggunakan Jasa Pegadaian Syariah. *El-Mal: Jurnal Kajian Ekonomi & Bisnis Islam*, 5(1), 60–69. <https://doi.org/10.47467/elmal.v5i1.633>
- Romadonny, Jefry, and Maskarto Lucky Nara Rosmadi. 2021. “Pengaruh Merek, Promosi, Dan Kualitas Produk Terhadap Keputusan Pembelian Bola Sepak.” *Angewandte Chemie International Edition*, 6(11), 951–952. 3: 2013–15.
- Sahetapy, Jeofer Pratama. 2013. “Diferensiasi Produk, Strategi Merek, Pengaruhnya Terhadap Keputusan Pembelian Meubel UD Sinar Sakti Manado.” *Emba* 1(3): 411–20.
- Saputra, Gunawan. 92019). “Kualitas Pelayanan Kredit, Kepuasan Nasabah Dan Loyalitas Nasabah Studi Pada PT. Bank Mandiri Tbk.” *Jurnal Wacana Ekonomi* 19: 034–045.
- Santoso, I. (2019). Branding Islam dan Religiusitas Individu Pada Keputusan Nasabah Dalam Menggunakan Produk Bank Syariah. *BASKARA: Journal of Bussiness and Entrepreneurship*, 2(1), 1-12.
- Sari, D. R., & Isharijadi. (2020). *Kredit Dalam Sistem Gadai Melalui Nilai Taksiran Jaminan Dan Tingkat Suku Bunga Diyana*. October 2019, 3–5.
- Semawati, & Asmarani. (n.d.). *Urgensi Nilai Taksiran terhadap Motivasi Nasabah dalam Transaksi Gadai Emas Semawati*. 207–220.
- Setiawati, T., Listiwati Buji Rahayu, dan Soryu Idiono. (2019). Kualitas pelayanan, kepuasan pelanggan, lokasi perusahaan dan loyalitas konsumen. *Jurnal Ekonomi, Sosial & Kemanusiaan*, 1 (05), 68-74. Diperoleh dari <https://www.jurnalintelektiva.com/index.php/jurnal/article/view/58> .

- Sugiyono. 2019. *Metode Penelitian Kuantitatif, Kualitatif, dan R & D*. Bandung. Alfabeta.
- Suprihati, dan U. B. Wikan. 2015. Analisis Faktor -Faktor Yang Mempengaruhi Perilaku Konsumen Dalam Keputusan Pembelian Mobil Pribadi Di Kelurahan Gonilan Kabupaten Sukoharjo. *Jurnal Paradigma*. Vol. 13. No. 01 : 104-116.
- Syariah, P. B. (2020). *Branding Islam Dan Religiusitas Individu Pada*. 1–12. <https://doi.org/10.24853/baskara.2.1.1-12>
- T, A. S. H., Fawzi, R., & Eprianti, N. (2019). Pengaruh Nilai Taksir dan Biaya-Biaya terhadap Loyalitas Nasabah dalam Penggunaan Jasa Pembiayaan Gadai Emas Syariah. *Prosiding Keuangan & Perbankan Syariah*, 5(1), 26–31
- Tafsir Al-Azhar.Learn-Quran. Al-Jasiyah/18. 2022.
- Tafsir Learn-Quran Kemenaq. 2022.
- Tafsir Learn Q.S Asy-Syu'ara, 181-183. 2022.
- Tafsir Learn Qur'an, QS. Al-Hujurat Ayat 15. 2022.
- Tafsir Web Q.s At-Taubah 59. 2022.
- Wibowo, B. S. (2017). Pengaruh Kualitas Layanan dan Citra Merek Terhadap Kepuasan Nasabah Centratama Nasional Bank Surabaya. *JPIM (Jurnal Penelitian Ilmu Manajemen)*, 2(1), 27 Halaman. <https://doi.org/10.30736/JPIM.V2I1.41>
- Wijanarko A & Rachmawati L. (2020). Pengaruh Literasi Keuangan Syariah, Islamic Branding, Dan Religiusitas Terhadap Keputusan Mahasiswa Dalam Memilih Layanan Keuangan Syariah. *Jurnal Ekonomika dan Bisnis Islam* Vol. 3, No 1, 104-116.
- Winasih, T., & Hakim, L. (2021). Peran Kepuasan Sebagai Variabel Mediasi Kualitas Layanan dan Kepercayaan Nasabah terhadap Loyalitas Nasabah Bank Syariah. *IQTISHADIA Jurnal Ekonomi & Perbankan Syariah*, 8(2), 205–221. <https://doi.org/10.19105/iqtishadia.v8i2.4152>
- Yusriadi, H., Rosida, A. M., & Syahrul, M. (2022). *Pengaruh Pembiayaan Rahn Terhadap Tingkat Kepuasan Nasabah Pada Pegadaian Syariah Makassar. 2018*.
- Zainuddin, T. (2016). Analisis Faktor-faktor yang Memengaruhi Loyalitas Pelanggan serta Dampaknya terhadap Keunggulan Bersaing. *Jurnal Riset Bisnis dan Manajemen*. Vol. 4. No. 2: 445-460.

Zulkifli, (2018). Pengaruh Pelayanan Karyawan terhadap Kepuasan Nasabah pada PT. Pegadaian (Persero) Syariah Unit Tanah Merah Cabang Pegadaian Soebrantas). SYARIKAT: Jurnal Rumpun Ekonomi Syariah. Vol. 1. No. 1 : 1-12.



UNIVERSITAS ISLAM NEGERI
ALAUDDIN
MAKASSAR

RIWAYAT HIDUP



Dwi Suci Pratiwi Yang akrab disapa Dwi, lahir di Jeneponto tanggal 22 Juli 2001. Penulis merupakan anak pertama dari dua bersaudara bapak H. Mansur Rowa dan Ibu Hj. Sayati, penulis menyelesaikan Pendidikan di SDN 39 Sapaloe tahun 2012, SMPN 3 Kelara Tahun 2015 dan SMAN 6 Jeneponto tahun 2018. Pada tahun yang sama penulis melanjutkan Pendidikan di Universitas Islam Negeri Alauddin Makassar, di Fakultas Ekonomi dan Bisnis Islam pada program S1 Jurusan Perbankan Syariah.

UNIVERSITAS ISLAM NEGERI
ALAUDDIN
MAKASSAR