

تأثير واسطة الصور على نتائج التعليم في درس المطالعة لطلاب الفصل

الثاني بمعهد الفاتح برانج ماتا تكالار



UNIVERSITAS ISLAM NEGERI
ALAUDDIN
MAKASSAR

الرسالة

قدمت لإستيفاء بعض الشروط المطلوبة للحصول على سرجانا التربية

في قسم تدريس اللغة العربية بكلية التربية وشؤون التدريس

بجامعة علاء الدين الإسلامية الحكومية بمكاسر

بقلم

أندي محمد أزهري

رقم التسجيل: ٢٠٢٠٠١٢٠٠٦٣

قسم التدريس اللغة العربية في كلية التربية وشؤون التدريس

بجامعة علاء الدين الإسلامية الحكومية بمكاسر

٢٠٢٤

التصريح بأصلية الرسالة

صرح الباحث بأن الرسالة التالية هي نتيجة عمله بنفسه، وإذا حصل في المستقبل أن الرسالة نتيجة تقليد أو انتحال أو مساعدة الشخص الآخر بعضها أو كلها، فهذه الرسالة والشهادة التي حصلت عليها الباحث ملغتان استيفاء للحكم.

سماتا غووا، ٢٠ شوال ١٤٤٥ هـ
٢٩ أبريل ٢٠٢٤ م

الباحث



أندي محمد أزهر

رقم التسجيل: ٦٣/١٢٠٠، ٢٠٢٠

AM NEGERI
ALAUDDIN
M A K A S S A R

الإعتماد على الرسالة

إن الرسالة بعنوان "تأثير واسطة الصور على نتائج التعليم في درس المطالعة لطلاب الفصل الثاني بمعهد الفاتح برانج ماتا تكلار"، التي أعدها الطالب أندي محمد أزهر، برقم التسجيل: ٦٣.١٢٠٠.٢٠٢٠، طالب قسم تدريس اللغة العربية، قد ناقشتها لجنة المناقشين في مناقشة الرسالة يوم الثلاثاء ٣٠ أبريل ٢٠٢٤ م، الموافق ٢١ شوال ١٤٤٥ هـ، قد قبلت لاستيفاء إحدى الشروط المطلوبة للحصول على درجة سرجانا التربية في قسم تدريس اللغة العربية بإصلاحات.

سماتا - غووا، ٦ مايو ٢٠٢٤ م
٢٧ شوال ١٤٤٥ هـ

لجنة المناقشين

رقم رسالة القرار: ١٦٧٩ سنة ٢٠٢٤

- الرئيس : الدكتور رفي، م.فد.إ. (.....)
- السكرتير : الدكتور عزيز الحكيم، م.فد.إ. (.....)
- المناقشة الأولى : د. ستي عائشة خالق، م.فد. (.....)
- المناقش الثاني : أحمد منور، لس، م.فد.إ. (.....)
- المشرف الأول : الدكتور ندوس مفاسيار، م.فد.إ. (.....)
- المشرف الثاني : الحاج عبد الرحيم، لس، م.فد.إ. (.....)

عميد كلية التربية وشؤون التدريس

جامعة علاء الدين الإسلامية الحكومية بمكاسر

التوظيف: ١٩٦٦.٩.٨١٩٩٤.٣١٠٠٢
الحاج أ. أخروه، م.فد.إ.

كلمة التمهيد

الحمد لله بنعمته تتمّ الصالحات و بفضلہ تنزل الخيرات و بتوفقه
تتحقق الغايات. اللهم صلّى و سلّم على نبينا محمد صلّى الله عليه و سلّم الذي
قد حمل الناس من الظلمات إلى النور وكذلك إلى الصراط العزيز الحميد.
فبعون الله عز وجل وهدايته، استطاع الباحث على إكمال كتابة هذه
الرسالة و إكمالها لا ينفصل عن دور الآخرين. لذلك قدّم الشكر والتقدير ل:

١- فضيلة والدي الباحث الكريمين المحبوبين، على جميع طاقاتهما وجميع
الأسرة الذين يساعدون الباحث في مواصلة الدراسة حتى وصل إلى هذا
المستوى.

٢- فضيلة الأستاذ الحاج حمدان جوحانيس، م.أ.، فه.د. كمدير جامعة علاء
الدين الإسلامية الحكومية مكاسر ونوابه الأستاذ الدكتور الحاج كمال الدين
أبو نواس، م.أغ. كنائب المدير الأول، والدكتور الحاج أندي أديروس، لس،
م. أ. كنائب المدير الثاني، والأستاذ الدكتور محمد حليفة مستامي، م.فد.
كنائب المدير الثالث، والأستاذ الدكتور الحاج محمد أمري، لس، م.أغ.
كنائب المدير الرابع، الذين قد بذلوا جهودهم وأفكارهم في توجيه جامعة
علاء الدين الإسلامية الحكومية مكاسر.

٣- فضيلة الدكتور الحاج أندي أخروه، م.فد.إ. كعميد كلية التربية وشؤون
التدريس ونوابه الدكتور الحاج محمد رافي، م.فد. كنائب العميد الأول،
الدكتور محمد رشدي طاهر، م.أغ. كنائب العميد الثاني، والدكتور رضوان
إدريس، س.أغ. م.فد. كنائب العميد الثالث، الذين قد بذلوا جهودهم

وأفكارهم في توجيه كلية التربية وشؤون التدريس بجامعة علاء الدين الإسلامية الحكومية مكاسر.

٤- فضيلة الدكتور رفي، م. فد.إ.، كرئيس قسم تدريس اللغة العربية في كلية التربية وشؤون التدريس والدكتور عزيز الحكيم، م. فد.إ.، كسكرتير قسم تدريس اللغة العربية اللذين ساعدا الباحث بتقديم بعض المواد المتعلقة بهذه الرسالة.

٥- فضيلة الدكتور ندوس مفاسيار، م. فد.إ.، كالمشرف الأول و الحاج عبد الرحيم، لس، م. فد.إ.، كالمشرف الثاني، الذان يساعدان الباحث و أرشدها حتى انتهى من كتابة هذه الرسالة، عسى الله أن يتم نعمه عليهما إن شاء الله.

٦- فضيلة الدكتور ستي عائشة خالق، م. فد. كالمناقشة الأولى، و أحمد منور، لس، م. فد.إ.، كالمناقش الثاني. عسى الله أن يتم نعمه عليهما إن شاء الله.

٧- الأساتيد و المحاضرون الذين بذلوا جهودهم وطاقاتهم في ترقية ما عند الباحث من أفكار منذ المستوى الأول إلى المستوى الآخر.

٨- المعلمون و المعلمات في معهد الفاتح برانج ماتا تكالار التي يساعدون الباحث أثناء إجراء بحث من أجل إكمال الرسالة.

٩- جميع الأصحاب و الأصدقاء من طلاب قسم تدريس اللغة العربية للسنة ألفين و عشرون و الطلاب الآخر الذين يساعدون الباحث في كلّ الأمور لأجل انهاء هذه الرسالة.

وأخيراً، إلى جميع الأطراف الذين لم يمكن ذكرها، عسى أن تكون جميع أعمالنا هي العبادة لله سبحانه وتعالى وعسى أن تكون هذه الرسالة مفيدة كما ينبغي. آمين

سماتا غووا، ٢٠ شوال ١٤٤٥ هـ

٢٩ أبريل ٢٠٢٤ م

الباحث



أندي محمد أزهر

رقم التسجيل : ٦٣٠٠١٢٠٠٠٢٠٢٠٠




محتويات الرسالة

أ.....	الموضوع.....
ب.....	التصريح بأصلية الرسالة.....
ج.....	الاعتماد على الرسالة.....
د.....	كلمة التمهيد.....
ز.....	محتويات الرسالة.....
ك.....	تجريد البحث.....
١.....	الباب الأول : المقدمة.....
١.....	أ.خلفية البحث.....
٥.....	ب.مشكلات البحث.....
٥.....	ج. فرضية البحث.....
٦.....	د. التعريف التشغيلي و محور البحث.....
٦.....	هـ. الدراسات السابقة.....
٩.....	و. أهداف البحث و فوائده.....
١١.....	الباب الثاني : الدراسة النظرية.....
١١.....	أ. واسطة الصور.....
١٤.....	ب. نتائج التعليم.....
٢٠.....	ج. المطالعة.....
٢٢.....	الباب الثالث : منهجية البحث.....

٢٢.....	أ.نوع البحث و محله.....
٢٣.....	ب.مدخل البحث.....
٢٣.....	ج.مجتمع البحث والعينيته.....
٢٤.....	د.طريقة جمع البيانات.....
٢٥.....	هـ.أدوات البحث.....
٢٧.....	و.صلاحية أدوات البحث وموثوقيته.....
٢٩.....	ز.طريقة تحليل البيانات.....
٣٢.....	الباب الرابع : نتائج البحث والمناقشة.....
٣٢.....	أ.نتائج البحث.....
٣٦.....	ب.مناقشة.....
٤٦.....	الباب الخامس : الخاتمة.....
٤٦.....	أ.خلاصة البحث.....
٤٧.....	ب.مستفاد من البحث.....
٤٨.....	المراجع.....
٥١.....	الملحقات.....
٦٩.....	السيرة الذاتية.....

قائمة الجداول

٢٢	الجدول ٣,١
٢٤	الجدول ٣,٢
٣٢	الجدول ٤,١
٣٤	الجدول ٤,٢
٣٥	الجدول ٤,٣
٣٦	الجدول ٤,٤
٣٦	الجدول ٤,٥
٣٨	الجدول ٤,٦
٣٩	الجدول ٤,٧
٣٩	الجدول ٤,٨
٤١	الجدول ٤,٩
٤٢	الجدول ٤,١٠
٤٤	الجدول ٤,١١



قائمة الصور

٣٧	الصورة ٤,١
٣٨	الصورة ٤,٢
٤٠	الصورة ٤,٣
٤١	الصورة ٤,٤
٤٣	الصورة ٤,٥



تجريد البحث

اسم الباحثة : أندي محمّد أزهر

رقم التسجيل : ٢٠٢٠٠١٢٠٠٦٣

عنوان الرسالة : تأثير واسطة الصور على نتائج التعليم في درس المطالعة لطلاب الفصل الثاني بمعهد الفاتح برانج ماتا تكالار

هدف هذا البحث إلى: (١) معرفة نتائج التعليم في درس المطالعة قبل استخدام واسطة الصور لطلاب الفصل الثاني بمعهد الفاتح برانج ماتا تكالار. (٢) معرفة نتائج التعليم في درس المطالعة بعد استخدام واسطة الصور لطلاب الفصل الثاني بمعهد الفاتح برانج ماتا تكالار. (٣) معرفة تأثير استخدام واسطة الصور على نتائج التعلم في درس المطالعة لطلاب الفصل الثاني بمعهد الفاتح برانج ماتا تكالار.

هذا البحث هو بحث كمي قبل تجريبي. التصميم المستخدم هو *One Group Pretest-Posttest* وهو تصميم بحث يستخدم مجموعة واحدة دون مجموعة مقارنة. كانت عينة هذا البحث هي من الفصل الثاني (ب) وعددهم ١٥ طالبا. وكانت طرق الجمع المستخدمة هي الاختبار والتوثيق وأدوات البحث هي تصميم الوثائق والأسئلة ٢٠ سؤال من اختيار متعدد. وتقنية تحليل البيانات المستخدمة هي تحليل الإحصائي الوصفي وتحليل الإحصائي الاستنتاجي باستخدام اختبار (Uji-T)

بناء على نتائج التحليل باستخدام الإحصاء الوصفي، يعرف أن نتائج تعلم الطلاب قبل تلقي العلاج حصلت على درجة متوسطة قدرها ٣٣,٣٠. و نتائج تعلم الطلاب بعد تلقي العلاج حصلت على متوسط درجة ٥٠,٦٧. وهذا يعني أنه من خلال استخدام واسطة الصور، هناك زيادة في نتائج التعلم بمقدار ٢٣,٣٣٣. ثم بناء على نتائج تحليل الإحصائي الاستنتاجي باستخدام تطبيق IBM SPSS الإصدار ٢٦، تم الحصول على درجة Sig. (٢-tailed) أن الدرجة أهمية اختبار العينة المزدوجة هي ٠,٠٠٠,٠٠٠ مما يعني sig أصغر من ٠,٠٥ (٠,٠٠٠ < ٠,٠٥) وبذلك أنّ الفرضية البديلة مقبولة (Ha) والفرضية الصفرية مرفوضة (Ho). يوضح هذا أن هناك تأثير واسطة الصور على نتائج التعليم في درس المطالعة لطلاب الفصل الثاني بمعهد الفاتح برانج ماتا تكالار.

أثر عن نتائج هذا البحث هو أن الباحث تأمل أن يستخدم المعلم المطالعة و خاصة بمعهد الفاتح برانج ماتا تكالار في عملية التعليم واسطة متنوعة، بحيث يكون الطلاب محرّضًا وتصبح عملية التعلم مثالية .

الكلمات المفتاحية: التأثير، واسطة الصور، نتائج تعلم المطالعة

الباب الأول

المقدمة

أ. خلفية البحث

التعليم في اللغة مصدر من علم يعلم علمًا، و علم الرجل خبره و أحب لن يعلمه أي يخبره، و علمه العلم و أعلمه إياه فتعلمه، و يقال استعلم لي خبر فلان و أعلمينه حتى اعلمه استعلمني الخبر فأعلمته إياه، و علم الأمر و تعلمه أي أتقنه.^١

التعليم في الإصطلاح هو نشاط تواصل يهدف إلى إثارة دافعية المتعلم و تسهيل التعليم و يتضمن مجموعة من النشاطات و القرارات التي يتخذها المعلم أو الطالب في الموقف التعليمي كما أنه علم يهتم بدراسة طرائق التعليم و تقنياته و بأشكال تنظيم مواقف التعليم التي يتفاعل معها الطلبة من أجل تحقيق الأهداف المنشودة، و التعليم أيضا تصميم مقصود أو هندسة للموقف التعليمي بطريقة ما بحيث يؤدي ذلك إلى تعلم أو إدارة التعلم التي يشرف عليها المدرس.^٢

تم تنظيم التعليم في إندونيسيا من خلال القانون رقم ٢٠ لعام ٢٠٠٣ بشأن نظام التعليم الوطني. أن نظام التعليم الوطني يجب أن يقدر على ضمان التوزيع العادل للفرص التعليمية، و ترقية الجودة وكذلك ملاءمة وكفاءة إدارة التعليم لمواجهة المشكلة وفقًا للمتطلبات المتغيرة للحياة المحلية والوطنية و

^١ ابن منظور، لسان العرب، ج. ٣٦ (دار الكتب العلمية، ١٩٧١)، ص. ٣٠٨٣ - ٣٠٨٤.

^٢ د. عبد الحي أحمد السبحي و محمد بن عبد الله القسايمية، طرائق التدريس العامة، (خوارزم العلمية ناشرون و مكتبات، ٢٠١٠)، ص. ٣٢.

العالمية فيكون من الضروري إصلاح تعليمي بطريقة مخططة وموجهة ومستمرّة.^٣ التعليم في إندونيسيا ينقسم إلى ثلاث سبول رئيسي، وهي الرسمية وغير الرسمية و قائم بذاته. التعليم الرسمي هو سبيل التعليم المنظم و المتدرج يتكون من التعليم الأساسي والتعليم الثانوي والتعليم العالي. التعليم غير الرسمي هو سبيل التعليم خارج التعليم الرسمي يمكن تنفيذه بطريقة منظمة و متدرجة. التعليم قائم بذاته هو سبيل التعليم الأسرية والبيئية.^٤ من الناحية النظرية، هناك مشكلتان سنواجهان في تعليم اللغة العربية، وهما: المشكلة اللغوية ومشكلة غير اللغوية. المشكلة اللغوية هي المشكلة التي يواجهها الطلاب أو المتعلمون (المعلمون) التي ترتبط ارتباطًا مباشرًا باللغة. و مشكلة غير اللغوية هي المشكلة التي تؤثر، ويمكن أن تفشل، نجاح التعليم.^٥ مشكلة غير اللغوية هي:

- ١- الدافع والاهتمام بالتعلم من مشكلة غير اللغوية التي غالباً يتواجد في دروس تعلم اللغة العربية، وغالباً ما يتأثر في تحقيق نتائج التعلم
- ٢- مرافق التعلم يكون مشكلة إذا لم تكن مواتية، مثل حال الضوضاء والحارّ وغير مستريح.
- ٣- كان المعلم غير مؤهل في تعليم اللغة العربية. يتم تقييم كفاءة المعلم من الجوانب المهنية والتربوية والشخصية والاجتماعية.

³Republik Indonesia, "Undang-Undang No. 20 Tahun 2003 Tentang Sistem Pendidikan Nasional" Dalam Undang-Undang Sistem Pendidikan Nasional" (Cet. IV; Yogyakarta: Pustaka Pelajar).

⁴Republik Indonesia, "Undang-Undang No. 20 Tahun 2003 Tentang Sistem Pendidikan Nasional" Dalam Undang-Undang Sistem Pendidikan Nasional," (Cet. IV; Yogyakarta: Pustaka Pelajar), h. 3.

⁵Aziz Fahrurrozi dan Erta Mahyudin, *Pembelajaran Bahasa Asing* (Jakarta: Bania Publishing, 2010), h. 1.

٤- طريقة التعليم المستخدمة (اختيارها بشكل مناسب حسب الهدف و
الواسطة ومستوى قدرة المعلم). عدم الدقة في اختيار الطريقة وعدم
معرفة أيّة الطريقة يستخدم، يؤثر بشكل كبير على نجاح التدريس
والتعليم

٥- الوقت المتاح (الوقت الكافي لتلقي التعليم، داخل الفصل أو خارجه).

٦- البيئة اللغوية (التي يمكن أن تشجع الطلاب على التحدث دون خجل أو
خوف من ارتكاب الأخطاء). كلما زاد الشعور بالخجل والخوف من
ارتكاب الأخطاء، لم يتم خلق بيئة اللغوية أبدًا.^٦

أما البحث السابق الذي يبحث عن المشكلة في تعليم اللغة العربية،
وهما: شكرًا فضيلة و سوهارمون بعنوان "إشكالية تعلم اللغة العربية في
المدرسة العالية الحكومية باتو ماندي تيلاتانج كامانج" الطريقة المستخدمة في
هذا البحث هي الطريقة النوعية مع تقنيات جمع البيانات من خلال المقابلات
والملاحظة والتوثيق.

و نتائج هذا البحث أنّ إحدى مشكلة تعلم اللغة العربية التي يواجهها
المعلمون والطلاب في هذه المدرسة هي: استخدام طريقة مملة. كما قال فوزان
الرحمن، س.فد.إ.، مدرس اللغة العربية المتميز في هذه المدرسة يعترف بأنّ "
أنا نفسي والمعلمون الآخرون يستخدمون الطريقة التي سريعة و سهلة ". أي
أنهم يدرسون بطريقة التي تجعل الطلاب يفهمون المادة بسرعة. يستخدم أي

⁶Takdir, "Problematika Pembelajaran Bahasa Arab", *Kajian Pendidikan dan Bahasa Arab* 2, No. 1 (2020): h. 43 - 44

طريقة لتحقيق أهداف المنهج. الطريقة المستخدمة غالبًا هي قراءة النص والمحاضرة. وبذلك يهمل الطريقة المختلفة الموجودة.^٧

وهذه المشكلة موجودة في معهد الفاتح برانج ماتا تكالار التي يعرف الباحث من خلال المقابلة مع طالب الفصل الثاني (ب) وهو يقول أنّ المعلم في مدرسة الفاتح يقوم بالتدريس بدون استخدام أية واسطة التعليم. وهذه المشكلة تأثر على انحطاط نتائج تعلم الطلاب، خاصة في الفصل الثاني (ب)، يعني بمتوسط درجة الفصل ٣,٤ التي يعرف الباحث من خلال الملاحظة إلى درجة نتائج التعليم.

لذلك يقدم الباحث واحدة من واسطة يُعتقد أنها قادرة على خلق موقف تعليمي ملائم؛ النشاط والإبداع والفعالية والمرح باستخدام واسطة الصور. في عملية التعليم، هناك حاجة إلى واسطة التعليم التي هي حقائق وواقع، بحيث تجذب اهتمام الطلاب لتعلم وفهم المواد التي يتم تدريسها. من بين واسطة التعليمية، الصورة هي أسهل الواسطة وغالبًا ما تستخدم في التعليم. إنها لغة مشتركة يمكن فهمها والاستمتاع بها في كل مكان. لذلك يقول أحد الشعراء من الصين إن الصورة تتحدث بأكثر من ألف كلمة.^٨

بناءً على هذا النص، يهتم الباحث بإجراء بحث على "تأثير واسطة الصور على نتائج التعليم في درس المطالعة لطلاب الفصل الثاني بمعهد

⁷Syukra Fadhilah dan Suharmon, "Problematika Pembelajaran Bahasa Arab di Madrasah Aliyah Negeri (Man) Batu Mandi Tilatang Kamang", *Arabia* 8, no. 1 (2019): h. 54-55.

⁸Arif S. Sadiman, dkk, *Media Pendidikan: Pengertian, pengembangan, dan pemanfaatannya*, (Depok: PT Rajagrafindo Persada, 2018) h. 29.

الفاتح برنامج ماتا تكالار" سيقوم الباحث بإجراء بحث عن نتائج التعليم قبل استخدام وبعد استخدام واسطة الصور في الفصل.

ب. مشكلات البحث

بناء على الخلفية أعلاه، أخذ الباحث صيغ المشكلات التالية:

- ١- كيف نتائج التعليم في درس المطالعة لطلاب الفصل الثاني بمعهد الفاتح برنامج ماتا تكالار قبل استخدام واسطة الصور؟
- ٢- كيف نتائج التعليم في درس المطالعة لطلاب الفصل الثاني بمعهد الفاتح برنامج ماتا تكالار بعد استخدام واسطة الصور؟
- ٣- كيف تأثير استخدام واسطة الصور على نتائج التعليم في درس المطالعة لطلاب الفصل الثاني بمعهد الفاتح برنامج ماتا تكالار؟

ج. فرضية البحث

الفرضية هي إجابة مؤقتة على صيغة مشكلة البحث، حيث تم ذكر صيغة مشكلة البحث في شكل سؤال.

بناءً على أساس النظري أعلاه، صاغ الباحث الفرضية على النحو التالي:

- ١- الفرضية الصفرية (H_0): لا يوجد تأثير استخدام واسطة الصور على نتائج التعليم في درس المطالعة لطلاب الفصل الثاني بمعهد الفاتح برنامج ماتا تكالار.

٢- الفرضية البديلة (Ha): هناك تأثير استخدام واسطة الصور على نتائج التعليم في درس المطالعة لطلاب الفصل الثاني بمعهد الفاتح برانج ماتا تكالار.

د. التعريف التشغيلي ومحور البحث

في هذا البحث تم استخدام عدة مصطلحات. كي لا يخطئ في تفسير المصطلح فإنه يفسر على النحو التالي:

١- متغير مستقل

أ) واسطة الصور

واسطة الصور في هذا البحث هي صورة ثنائية الأبعاد يمكنها توضيح معنى المفردات والقصة في مادة القراءة العربية كي تكون واقعية ويمكن للطلاب فهمها بشكل أفضل.

٢- المتغير التابع

أ) نتائج التعليم

نتائج التعليم هي القيمة التي يحصل عليها الطلاب بعد الإجابة على ٢٠ سؤالاً من متعدد الخيارات بناءً على مادة القراءة التي تم دراستها

هـ. الدراسات السابقة

فيما يلي بعض الدراسات السابقة التي أجراها الباحثون المتعلقة بالبحث التي سيكون إجراؤها، ومنها:

١- بحث أ. روني م. بعنوان "فاعلية استخدام واسطة الصورة في تحسين مهارة الكتابة العربية في معهد النجاح سنجيتي". نتيجة البحث أنّ هناك ترقية كبيرة في درجات الطلاب في اللغة العربية. قبل استخدام واسطة الصورة، كان متوسط قيمة الطلاب ٥٣ مع أدنى درجة هي ٣٥ وأعلى درجة هي ٧٥، بعد استخدام واسطة الصورة كان متوسط درجة الطالب ٨٠,٦ وأدنى درجة ٧٠ وأعلى درجة هي ٩٠. تقع الفرق في البحث السابق في المتغير Y وهي مهارة الكتابة العربية، بينما تستخدم هذه البحث المتغير Y وهو نتائج التعليم.

٢- بحث رسوان بعنوان "تأثير طريقة تعليم الانتقائي على نتائج تعليم اللغة العربية الطلاب" نتائج هذا البحث هي نتائج تحليل التباين الذي يستنتج إلى أنّ التباين بين الأعمدة مهم جداً لأن $F_{hitung} < ٦,٨٢$ F_{tabel} ٤,١١ عند مستوى دلالة ٠,٠٥. بناءً على نتائج الحسابات المذكورة أعلاه، يمكن الاستنتاج أن الفرضية قد تم اختبارها من أجل الحقيقة، أي أنّ نتائج تعليم الطلاب العرب الذين تم إعطاؤهم طريقة الانتقاء كانت أعلى من الطلاب الذين أعطوا القواعد التقليدية / والقواعد والترجمة. طرق^{١٠} موقع الاختلاف في الدراسات السابقة في المتغير X، وهو طرق التعلم الانتقائية، بينما تستخدم هذا البحث متغير X، وهو واسطة الصور.

^٩A Roni M, "Efektivitas Penggunaan Media Gambar Dalam Meningkatkan Keterampilan Menulis Bahasa Arab Di Ponpes An-Najah Sengeti" (Jambi, prodi: Fakultas Keguruan dan Ilmu pendidikan Universitas Jambi, 2022) h. 28.

^{١٠}Raswa "Pengaruh Metode Pembelajaran Eklektik Terhadap Hasil Belajar Bahasa Arab Siswa" (Universitas Islam Negeri Syarif Hidayatullah Jakarta, Indonesia, 2018) h. 136.

٣- بحث حافظ نور فوزي و محمد عارف درماوان بعنوان "تطبيق أسلوب التمرين في تعلم اللغة العربية لتحسين نتائج التعلم" تظهر النتائج أن استخدام هذه الطريقة في دروس اللغة العربية يمكن أن يحسن نتائج تعليم الطلاب بناءً على تلخيص بيانات الطالب في نتائج الاختبارات من الدورة ١ والدورة ٢، زادت نسبة الطلاب KKM إلى ٧٥٪ من ٥٠٪ سابقاً و من ٧٥٪ فقط ٣ طلاب لم يصلوا إلى درجة KKM، هي ٧١ من ١٢ طالباً.^{١١} كان موقع الاختلاف في البحث السابق في المتغير X وهو تطبيق طريقة التمرين، بينما يستخدم هذا البحث المتغير X وهو واسطة الصور.

٤- بحث عبد الكوسيم بعنوان "استخدام واسطة المرئية في تعلم مطالعة لتحسين مهارات الكلام للصف الثاني في مدرسة الثانوية الإسلامية خاريزما دار السلام". في نشاط الاختبار القبلي، كان متوسط الدرجات التي حققها الطلاب ٧٧، بينما في الاختبار البعدي، كان متوسط الدرجة التي حققها الطلاب ٨٧. هذا يثبت أن واسطة المرئية المستخدمة في تعلم المطالعة في مدرسة الثانوية الإسلامية خاريزما دار السلام يمكن أن تحسن مهارة الكلام لدى الطلاب.^{١٢} موقع الاختلاف في البحث السابق هو في متغيري X و Y وهما استخدام واسطة المرئية ومهارة الكلام، بينما

¹¹Hafidh Nur Fauzi, Muhammad Arif Darmawan, "Penerapan Metode Drill Dalam Pembelajaran bahasa arab untuk meningkatkan hasil belajar", Jurnal Komunikasi dan Pendidikan Islam 8, No. 2 Desember (2019) h. 1.

¹²Abdul Kosim, Zakiyah "Penggunaan Media Visual Dalam Pembelajaran Muthola'ah Untuk Meningkatkan Ketrampilan Berbicara Santri Kelas VIII SMPIT Kharisma Darussalam", Kalamuna 2, No. 2 Juli (2021) h. 122.

أوجه الشبه في هذا البحث والبحث السابق في مادة التعليم وهي
المطالعة.

٥- بحث نور هداية مسدي سيدوفا و فجيوية و سليمان مسنان بعنوان
"تطبيق واسطة الصور في تعلم اللغة العربية على إتقان المفردات
لطلاب الصف السابع في مدرسة الثانوية الحكومية الثالثة إينريكانج" و
ظهرت النتائج زيادة من الدورة الأولى إلى الدورة الثانية. من بيانات
الاجتبار، ظهرت أن الزيادة هي متوسط درجة الفصل من ٢٤ طالبًا في
الدورة الأولى كانت ٦٤,٨٤، وفي الدورة الثانية كانت ٨٥,٥٥. ظهرت أن
هناك زيادة بنسبة ١١,٢٠٪ من الاجتماع الأول إلى الاجتماع الثاني.^{١٣} أما
عن موقع الاختلاف في البحث السابق، فهناك مكان للطلاب الفصل
السابع في مدرسة الثانوية الحكومية الثالثة إينريكانج، بينما تم إجراء
البحث على طلاب الفصل الثاني بمعهد الفاتح برانج ماتا تكالار

و. أهداف البحث وفوائده

١- تشتمل أهداف هذا البحث هي:

- (أ) لمعرفة نتائج التعليم في درس المطالعة قبل استخدام واسطة الصور
لطلاب الفصل الثاني بمعهد الفاتح برانج ماتا تكالار.
(ب) لمعرفة نتائج التعليم في درس المطالعة بعد استخدام واسطة الصور
لطلاب الفصل الثاني بمعهد الفاتح برانج ماتا تكالار.

¹³Nurhidayah Masdi siduppa, dkk., "Penerapan Media Gambar Dalam Pembelajaran Bahasa Arab Terhadap Penguasaan Kosakata Siswa Kelas Vii Mts Negeri 3 Enrekang", *Al-Marāji'* 5, No. 2 Desember (2021) h. 66.

- ج) لمعرفة تأثير استخدام واسطة الصور على نتائج التعلم في درس المطالعة لطلاب الفصل الثاني بمعهد الفاتح برانج ماتا تكالار.
- ٢- الفوائد البحثية المتوقعة من نتائج هذا البحث هي:
- أ) بالنسبة للمعلمين المحتملين و معلم اللغة العربية في القيام بالتعليم ليكون أكثر فاعلية وليس مملاً باستخدام وسائل التعليم.
- ب) بالنسبة للطلاب كمحاولة لتنمية اهتمام الطلاب وتشويقهم على تعلم اللغة العربية.
- ج) بالنسبة للباحثين كاعتبار لزيادة البحث فيما بعد.



الباب الثاني الدراسة النظرية

أ. واسطة الصور

١- تعريف واسطة الصور

واسطة هي عدوات ومواد تعليمية مادية يوجد حول الطلاب لتقديم المواد التعليمية أو أنشطة التدريس والتعلم حتى يتمكنوا تنمية اهتمام الطلاب للتعلم. لواسطة هناك حاجة كبيرة للتعليم لأن التعليم له دور كبير في تحقيق الأهداف التربوية المنشودة. واسطة الصورة هي واسطة تعليمية مرئية، ومن المعروف أن واسطة الصورة يمكن أن يسهل فهم مادة الدرس الصعبة. واسطة الصورة يستطيع أن تقدم شيئاً ملفت أي بارز، حتى يتأثر في ذهن الطلاب. واسطة الصورة كذلك تعزز اهتمام الطلاب وتوضح محتوى المواد التعليمية. لتحقيق أقصى استفادة من استخدام واسطة الصورة في هذا الدرس،

يجب أن نستعد هذه الواسطة جيداً.^{١٤}

UNIVERSITAS ISLAM NEGERI

ALAUDDIN

أ) استخدام وسائط الصور له عدة مزايا:

- ١) تستطيع أن تزيد من المشاركة و اهتمام تعلم الطلاب.
- ٢) خلق تشويق التعلم و تقديم معلومات التعلم بشكل دائم، وتكرارها أو تخزينها بحسب الحاجة.
- ٣) تستطيع واسطة الصور التغلب على قيود المكان والزمان. لا يمكن إحضار جميع الأشياء أو الأحداث إلى الفصل الدراسي ولا يمكن

¹⁴Mega Primaningtyas, "Penerapan Media Gambar Dalam Pembelajaran Bahasa Arab", *Jurnal Komunikasi Dan Pendidikan Islam* 1, No. 1 (2018): h. 48.

للأطفال دائمًا إحصار هذه الأشياء أو الأحداث. على سبيل المثال، يمكن للمدرس استخدام الصور أو الصور لتقديم بحيرة توبا للفصل. حدث وقع في الماضي.

بالإضافة إلى هذه المزايا، تتميز واسطة الصور أيضًا بأنها مستخدمة على نطاق واسع، وسهل في الفهم، ومُسلية، سهلة و رخيص للحصول عليها أو صنعها، وتوفر شرحًا أكثر من استخدام واسطة الأخرى. يمكن أن توفر واسطة الصور صورة أكثر تفصيلاً في شكل صور، بحيث يسهل على الطلاب تذكرها في ذهنهم أكثر من واسطة الأخرى. يمكن لواسطة الصور أيضًا حل المشكلة. بمعنى آخر، المشكلات المتعلقة بقيود الذاكرة عند إخبار شيء ما أو شرحه.

٢- عيوب واسطة الصور في التعلم: 1965

- (أ) واسطة الصور تعرف فقط شيئاً من الحواس الخمس و هي العين
- (ب) تكون صور مستفيض أقل كفاءة في أنشطة التعلم
- (ج) الحجم محدود لفصل كبير. باستثناء استخدام جهاز عرض.

عند تقديم المواد باستخدام واسطة الصور، يجب على المعلم تغيير استراتيجيات التدريس والجمع بينها، بحيث لا تكون واسطة الصور المستخدمة فارغة. استخدام واسطة الصور كرئيسي و القدرة على تحويلها إلى ألعاب ألغاز أو ألعاب ثعابين وسلالم. هذا يجعل الطلاب أكثر نشاطًا في التعلم ويجعل عملية التعلم أكثر إثارة. من خلال تغيير الاستراتيجيات النشطة والجمع بينها، فالمواد التي تلقىها يستقبل الطلاب جيدًا. و إلى ذلك، فإن استخدام واسطة الصور يعزز تجربة التعلم للطلاب. لا يتلقى الطلاب المعلومات على شكل كلمات فقط، بل يحصلون عليها أيضًا من خلال الصور المعروضة. لكن

هناك بعض المعلمين لا يتمتعون في استخدام واسطة التعلم، وذلك لأن المعلمين يعتمدون فقط على المحاضرة في نقل المواد التعليمية. في الواقع، لا يمكن تدريس جميع المواد التعليمية من خلال المحاضرة، وهذا يؤدي إلى نتائج عملية التدريس والتعلم أقل. واسطة الصورة يستطيع استخدامه في مواد تعليمية مختلفة عند تعلم اللغة العربية. لكن في تعلم المفردات، واسطة الصورة لها دورٌ أكبر في تحقيق أهداف التعلم المتوقعة. تقديم المفردات بالصور ومعانيها يسهل الطلاب على ذكر وفهم المفردات¹⁵.

استخدام الصور الملونة يستطيع أن يثير اهتمام الطلاب ويزيد من اهتمامهم بتعلم المفردات. مع زيادة الاهتمام، يركز الطلاب بشكل كامل على ما يقوم المعلم بتدريسه. وقد أثار هذا إعجاب الطلاب بدروس المفردات التي يدرسها المعلم. وكلما زاد إعجاب الطالب بمفردات، كانت ذاكرته أقوى و طالّت مدة تخزينها في الدماغ.

٣- تطبيق واسطة الصور في تعلم اللغة العربية

واسطة الصورة في تعلم اللغة العربية لها خطوات يمكن للمدرس القيام بها بالإضافة إلى كيفية استخدام واسطة الصور بشكل عام حيث يختار المعلم الصور ويستخدمها بما يتوافق بالمفردات التي سيدرس وبما يتناسب مع نمو وتطور الطلاب أو وفقاً لمستوى تعليمهم، وفيما يلي الخطوات الدقيقة:

أ) يعرض المدرس الصورة على الطلاب أمام الفصل مع المفردات ومعناها

¹⁵Muhammad Holimi, "Pembelajaran Mufrodad Dengan Menggunakan Media Gambar Muhammad Holimi, M.Pd.I" *Muhadasah: Jurnal Pendidikan Bahasa Arab* 1, no. 1 (2019), h. 86-102.

- (ب) يشرح المدرس الدرس باستخدام الصورة حتى يتمكن الطلاب من تخمين قصة ومعنى المفردات بناءً على الصورة.
- (ج) بعد ذلك، يركز المعلم انتباه الطلاب على صورة أثناء طرح الأسئلة على الطلاب واحدًا فواحدًا حول معنى المفردات والقصة.
- (د) أخيرًا، يقوم المعلم بتوزيع الأسئلة على الطلاب حول مواد القراءة.

استخدام واسطة الصورة مؤثرة للغاية في الفصل لأنه يستطيع أن يحسن تعليم اللغة العربية. يمكن لواسطة الصور التي يستخدمها المعلمون في عملية التعليم تحسين نتائج تعليم الطلاب. أفضل عملية تعليم هي جعل الطلاب يشاركون بنشاط في العمل الجماعي. يحب الطلاب واسطة الصورة لأنها تساعدهم على فهم الموضوع. باستخدام واسطة الصورة، الطلاب يطرح الأسئلة مباشرة على المعلم. لأن استخدام هذه الواسطة، الطلاب يجد المشكلة و يسأل المعلم بإرادة لتعلم و لحل المشكلة. فبذلك عملية التعلم في الفصل يزيد محرّض الطلاب.¹⁶

ب. نتائج التعليم

١- تعريف نتائج التعليم

التعلم شيء معقد، لأن التعريف أو الفهم الذي يقدمه الشخص يعتمد على النظرية التي يلتزم بها. التعلم هو عنصر مهم في الأنشطة التعليمية. نجاح أو فشل تحقيق الأهداف التعليمية يعتمد على عملية التعلم التي يمر بها الطلاب في المدرسة وخارج المدرسة. هناك التعريفات للتعلم والتي نقلها

¹⁶Nina Sundari, "Penggunaan Media Gambar Dalam Meningkatkan Keaktifan Siswa Dalam Pembelajaran Pengetahuan Sosial," *Angewandte Chemie International Edition* 5, no. 1 (2019), h. 9.

ويرينجتون في كتاب علم النفس التربوي كما استشهد به عبد الرحمن صالح و مُحِبِّ عبد الوهاب، وقد ورد أن التعلم هو تغيير في الشخصية يعبر عن نفسه كَنَمَط جديد من فعل في شكل المهارات أو المواقف أو العادات أو الذكاء أو الفهم.^{١٧} وبالمثل، يذكر جاغني أن التعلم هو تغيير في شخصية أو قدرة الإنسان. التغيير في إظهار الأداء (السلوك)، يعني أن التعلم يحدد جميع المهارات والمعارف والمواقف والقيم التي يكتسبها الأفراد (الطلاب). في التعلم ينتج السلوكيات المختلفة، مثل المعارف و المواقف و المهارات و القدرات و المعلومات و القيم. تسمى هذه الأنواع المختلفة من القدرات كنتائج التعليم.^{١٨} القدرات التي تم الحصول عليها من عملية التعليم إلى خمسة أنواع،

وهي:

(أ) المعلومات الشفهية

(ب) مهارات تفكيره

(ج) الإستراتيجية المعرفية

(د) الموقف و

(هـ) مهارات قيادة.^{١٩}

كذلك يري وُرتمان و لوفتوس و ماژسال و ريفاعي التعلم هي نشاط العقلي الفردي معقدًا و عادة ينتج عنه التغيير في معاملة وعقلية التعلم، فبهذه التغييرات أن أنشطة التعلم قد حدثت.^{٢٠}

¹⁷Abdul Rahman Shaleh dan Muhibb Abdul Wahab, *Psikologi Suatu Pengantar Dalam Perspektif Islam* (Jakarta: Kencana, 2004), h. 210.

¹⁸Nurdin Ibrahim, "Hasil Belajar Siswa SLTP Terbuka Tanjung Sari Sumedang Jawa Barat", *Jurnal Pendidikan dan Kebudayaan*, No.031 Tahun ke-7 September (2001) h. 487.

¹⁹Tengku Zahara Djaafar, *Kontribusi Strategi Pembelajaran Terhadap Hasil Belajar*, (Padang: Fakultas Ilmu Pendidikan Universitas Negeri Padang, 2001) h. 82.

من تعريف التعلم أعلاه، نستطيع أن نستنتج أن التعلم في الأساس هو تغيير في معاملة، وخلق شيء لتغييره. ما يتغير هو موقف وسلوك الشخص. لذلك إذا كان هناك تغيير في معاملة، فهناك عملية تعلم. تأخذ التغييرات في سلوك الطالب بعد المشاركة في عملية التعلم (التغيير) شكل الكفاءات المعرفية والعاطفية والنفسية الحركية.

النتائج هي شيء مكوّن، مألّف، متكوّن وما إلى ذلك من خلال الجهود والأفكار و غيره.^{٢١} نتائج تعليم اللغة العربية هي قدرة يتمّها شخص أو فرد في المواد العربية، بعد المرور بعملية التعلم. علاوة على ذلك، إعطاء حصول التدبير إلى المعلم في شكل قيمة. هذه القيمة هي اكتساب ما يجاهده الطلاب، يعني الدراسة لفترة معينة.

نتائج التعليم التي تظهر في شكل قيم هي توضيح لإتقان الطلاب للمعرفة والمهارة في المواد. في تعلم اللغة العربية، هناك حاجة إلى إتقان مهارة اللغة العربية، وهي الاستماع و الكلام و القراءة و الكتابة. فنتائج التعليم هي تغييرات في سلوك الطالب بعد المشاركة في عملية التعلم (التغيير) في شكل كفاءات معرفية وعاطفية و نفسية حركية.

٢- مؤشرات نتائج التعلم للطلاب

المؤشرات الرئيسية لنتائج تعليم الطلاب هي كما يلي:

²⁰Veithzal Rivai, "Prestasi Hasil Belajar Peserta Program MM Untuk Mata Kuliah Manajemen Keuangan". *Jurnal Pendidikan dan Kebudayaan*, No. 038 tahun ke-8 September (2002) h. 728.

²¹Budiono, *Kamus Lengkap Bahasa Indonesia* (Surabaya: Karya Agung, 2005) h. 183.

أ) تحقيق استيعاب المواد التعليمية التي يتم تدريسها بشكل فردي وجماعي. يتم إجراء هذا القياس عادةً عن طريق تحديد الحد الأدنى من معايير اكتمال التعليم (KKM).

ب) تم تحقيق السلوك الموضح في أهداف التعليم من الطلاب، بشكل فردي وجماعي.

ومع ذلك، وفقاً لسيفول بحري جمرة وأسوان زين (في كتاب استراتيجيات التعليم والتعلم ٢٠٠٢: ١٢٠)، فإن المؤشر الذي يستخدم كثيراً كقياس للنجاح هو الاستيعاب.

٣- العوامل التي تؤثر على نتائج التعليم الطلاب

نتائج التعليم يتأثر بأشياء مختلفة. بشكل عام، تتأثر نتائج التعليم بنوعان هما العوامل الداخلية والعوامل الخارجية^{٢٢}

أ) العوامل الداخلية

العوامل الداخلية التي تؤثر على نتائج التعليم الأولى هي الجوانب الفسيولوجية. للحصول على نتائج التعليمية الجيدة، الحفاظ على صحة الجسم وحالة الحواس الخمس واجب عن طريق: الأطعمة/المشروبات المغذية، والراحة، والرياضية. بالطبع، هناك كثيرة من الأطفال سقطت إنجازهم لأنهم غير صحتهم في البدن.

عامل داخلي آخر هو الجانب النفسي. وتشمل هذه الجوانب النفسية: الذكاء، والموقف، والموهبة، والاهتمام، والتشويق والشخصية. هذا العامل

²²Slamento, *Belajar dan Faktor-Faktor yang Mempengaruhinya* (Jakarta : PT. Rineka Cipt, 2010) h. 54.

النفسي كذلك عامل قوي في نتائج التعليم، عرفنا نستطيع أن نتطور الذكاء، لكن الموقف و الاهتمام و التشويق و الشخصية تتأثر بشدة بالعوامل النفسية الخاصة بنا. لذلك، اجتهد لتناول التشويق مستمرًا من البيئة المحيطة، وتقوي الإرادة وتقوي الموقف من أجل زمن المستقبل.

(ب) عوامل خارجية

بالإضافة إلى العوامل الداخلية، تتأثر نتائج التعليم كذلك بالعوامل الخارجية. تشمل العوامل الخارجية عدة أمور، وهي:

(١) البيئة الاجتماعية: الأصدقاء والمعلمين والأسرة والمجتمع.

البيئة الاجتماعية هي البيئة التي يجتمع فيها الشخص ويلتقي و يجعل المعاملة مع الأشخاص من حوله. أول ما يكتسب أهمية من البيئة الاجتماعية هو الصُحبة، حيث يكون الأصدقاء مصدرًا للتشويق وكذلك مصدرًا لانحطاط الإنجاز. الأصدقاء مهم، فهُم قرييون منا، وسلوكهم سوف يؤثر علينا. إذا كان لديك بيئة الصُحبة ضعيفة في التشويق للدراسة، فقم بتوجيه أصدقائك قدر الإمكان للدراسة. بهذه الطريقة على الأقل يمكنك وضع نفسك كطالب.

المعلم، هو شخص الذي له صلة وثيقة بنتائج التعليم. جودة المعلم يمكن أن تؤثر في الفصل على كيفية تعلمنا وكيف يتم بناء اهتمامنا في الفصل. الواقع، الطلاب في العادة يشعرون أن معلمهم لا يحرضهم على التعلم، أو يكون جو التعليم رتيبًا. هذا يؤثر على عملية التعليم. الأسرة أيضا عامل يؤثر على نتائج التعليم للفرد. عادة الشخص الذي لدي حالة أسرة متكسّر (مطلّقة) له تشويق صغير للإنجاز، يتركز حياته بشكل كبير على حل تعارض الأسرة التي لا

تنتهي. لذلك، بالنسبة للوالدين، اجعل منزل عائلتك جنة، لأن إذا لم يكن الأمر كذلك، فإن طفلك، الذي ولد منذ عدة سنوات، ليس لديه مفهوم قوي لحل تعارض الداخلية، ويجعل الطلاب حزين، وهذا ينتقل إلى الفصل.

الأخير هو المجتمع، على سبيل المثال، الشخص الذي يعيش في المجتمع المتعلم سيحافظ على الأمور الأكاديمية أمام مجتمعه. لذا فإن بيئة المجتمع تؤثر على التخطيط العقلية لشخص للإنجاز. المجتمع أيضًا، بكل أنشطته الاجتماعية، يؤثر على عملية الشخص، كما يؤثر على التلاميذ و الطلاب.

(٢) البيئة غير الاجتماعية وتشمل: حالة المنزل و المدرسة و العدوات و الطبيعة (الطقس).

غير اجتماعي مثل حالة المنزل (جسديًا)، هل هو مرتب، نظيف، آمن، تجنب فيه من عوامل التي تقلل نتائج التعليم. تؤثر المدرسة أيضًا على نتائج التعليم، يعني عندما الطفل الذكي يدخل إلى المدرسة المتوسطة، يمكن أن يتفوق إنجازته على أصدقائهم الآخرين. ومع ذلك، عند مقارنته بإنجازة أصدقائه الذي كان بنفس الجودة عندما تخرج، ودخل إلى المدرسة المحبوبة و المؤهل، كانت إنجازاته متواضعة. هذا يعني أن البيئة المدرسية لها تأثير.

٤- تقييم نتائج التعليم

وفقًا لسيفول بحري جَمرة وأسوان زين، فإن قياس وتقييم نتائج تعليم الطلاب يمكن أن يتم من خلال اختبار تحصيل الدراسي. بناءً على الأهداف والنطاق، اختبار التحصيل الدراسي إلى أنواع من التقييم، على النحو التالي:

أ) الاختبارات التكوينية، يمكن لهذا الإختبار تقييم الموضوع واحد أو عدة موضوعات ليهدف إلى الحصول على نظرة عامة على استيعاب الطلاب لهذه المواد. حصول استخدام هذا الاختبار لتحسين عملية التدريس والتعليم خلال فترة زمنية معينة.

ب) اختبار فرعي، يتضمن هذا الاختبار عدواة التعليم من المواد التعليمية التي تم تدريسها في وقت معين. هدفه لمعرفة على قدرة استيعاب الطلاب لرفع مستوى انجاز التعليم أو نتائج تعليم الطلاب. الحصول من استخدام هذا الاختبار الفرعي لتحسين عملية التدريس و التعليم و تؤخذ في الاعتبار عند تحديد قيمة كشف الدرجات.

ج) اختبار نهائي، إجراء هذا الاختبار لقياس قدرة استيعاب الطلاب للمادة التي تم تدريسها لفصل الدراسي لمادة دراسية واحدة أو أكثر. هدفه لتحديد مستوى نجاح تعلم الطلاب في فترة التعلم المعين. تُستخدم نتيجة هذا الاختبار النهائي لنجاح الطلاب الى الفصل بعد أو الترتيب الدرجة أو كقياس نوعية المدرسة.^{٢٣}

ج. المطالعة

المطالعة لغة : جاء في لسان العرب لابن منظور "المطالعة من طالعت الشيء أي اطلعتُ عليه، و طالعه بكتبه، و تطلعت إلى ورود كتابك، و الطلعة الرؤية."^{٢٤}

²³Syaiful Bahri Djamarah dan Aswan Zain, *Strategi Belajar Mengajar* (Jakarta: Rineka Cipta, 2006) h. 120 - 121.

^{٢٤}ابن منظور، لسان العرب، ج. ٥ (دار الكتب العلمية، ١٩٧١)، ص. ٦٢٦.

كذلك في معجم المصباح المنير لمؤلفه أحمد بن محمد الفيومي : " طلعت الشمس طلوعا من باب قعد ومطلعا بكسر اللام وفتحها، واطلعت زيدا على كذا، مثل: أعلمته وزنا ومعنا، فاطلع على وزن افتعل أي أشرف عليه وعلم به.^{٢٥}"

المطالعة عملية عقلية انفعالية تشمل تفسير الرموز والرسوم التي يتلقاها القارئ عن طريق عينه وفهم المعاني والربط بين الخبرة السابقة وهذه المعاني، وكذلك الاستنتاج والنقد والحكم والتذوق وحل المشكلات.^{٢٦}



^{٢٥} أحمد بن محمد ابن علي الفيومي المقري، مصباح المنير: معجم عربي - عربي (دار الحديث، القاهرة، مصر: ٢٠٠٨)، ص. ١٤٢٩.

^{٢٦} الدليمي طه علي حسين و الوائلي سعاد عبد الكريم عباس، اللغة العربية مناهجها وطرائق تدريسها (دار الشروق للنشر والتوزيع، عمان، الأردن: ٢٠٠٣)، ص. ١٦١.

الباب الثالث منهجية البحث

أ. نوع البحث ومحلّه

هذا البحث هو بحث كمي قبل التجريبي (تصميم ما قبل التجربة). ما قبل التجربة هو البحث الذي يستخدم فئة واحدة دون أي فئة مقارنة في اختبار متغير

كان تصميم البحث المستخدم في هذا البحث هو تصميم مجموعة واحدة للاختبار القبلي والبعدي، وهو تصميم بحث يتضمن مجموعة واحدة بدون مجموعة مقارنة. في هذا التصميم، تم إجراء الملاحظات مرتين، أي قبل التجربة (O_1) الاختبار التمهيدي والملاحظات التي تتم بعد التجربة (O_2) يسمى الاختبار اللاحق. لذلك، سيقوم الباحث بإجراء الاختبار مرتين، أي قبل وبعد تطبيق البحث على الواسطة. شكل التصميم هو:

الجدول ٣,١ مجموعة واحدة تصميم الاختبار القبلي والبعدي

O_1	X	O_2
-------	---	-------

معلومة:

O_1 : قيمة الاختبار القبلي (قبل تطبيق واسطة الصورة)

X : تطبيق واسطة الصورة

O_2 : قيمة الاختبار اللاحق (بعد تطبيق واسطة الصورة)

محل هذا البحث بمعهد الفاتح بارانج ماتا تكلار التي تأسس في عام ٢٠٢٠ تحت قيادة الأستاذ إسماعيل، س.فد.إ.، هو معهد التي تشتهر بتعلم اللغة العربية، وتقع هذا المعهد في الشارع الأساسي ليمبونج، بارانج ماتا، منطقة غاليسونج، تاكلار. النظام الموجود في هذا المعهد اتخذ من معهد دار السلام كونتور يعني كلية المعلمين الإسلامية كما ذكر رئيس المعهد الفاتح الأستاذ إسماعيل س.فد.إ.

ب. مدخل البحث

مدخل البحث في هذا البحث يستخدم مدخل كمي. استخدام هذا مدخل البحث للحصول على بيانات حول الاختلافات على نتائج تعليم في درس المطالعة لطلاب قبل استخدام واسطة الصور و بعد استخدام واسطة الصور.

ج. مجتمع البحث والعينته

١- سكان

السكان هو مجال التعميم يتكون من أشياء / مواضيع لها صفات وخصائص معينة يحددها الباحث لدراستها ثم استخلاص النتائج.^{٢٧} وفي الوقت نفسه، من مراجع أخرى، تقول أن السكان هم جميعًا أعضاء في مجموعة من الأشخاص أو الأحداث أو الكائنات المحددة في الدراسة.^{٢٨}

²⁷Sugiyono, *Metode Penelitian Kuantitatif Kualitatif Dan R&D* (Cet. VII; Bandung: CV Alfabeta, 2009), h. 80.

²⁸Rukaesih dan Ucu Cahyana, *Metodologi Penelitian Pendidikan* (Jakarta: PT Raja Grafindo Persada, 2015), h. 39.

كان السكان في هذا البحث جميع طلاب الفصل الثاني بمعهد الفاتح برانج ماتا تكالار، بإجمالي فصلين. تم إجراء هذا الاختيار لأن بعضهم حصل على متوسط درجة الفصل منخفضة في مادة المطالعة يعني ٣,٤. يظهر العدد الكبير من السكان المستخدم في الجدول أدناه.

الجدول ٣,٢ فئة السكان في مدرسة الفاتح برانج ماتا تكالار

الرقم	فصل	عدد الطلاب
١	أ-٢	٢٢
٢	ب-٢	١٥

٢- عينة

العينة هي جزء من العدد والخصائص التي يمتلكها السكان.^{٢٩} إذن، ستكون هذه العينة في هذا البحث هي جزء من السكان. ثم عند تحديد العينة، هناك عدة طرق لأخذها. الطريقة التي يستخدمها الباحث هي استخدام تقنية أخذ العينات الهادفة، وهي تقنية تحديد العينة مع اعتبارات معينة. بناءً على نتائج الإستطلاع قبلي، اختار الباحث هذه التقنية من خلال الاعتبار التي وفرتها العينة لاستخدامها في البحث. في هذه الحالة، كانت عينة البحث من طلاب الصف الثاني (ب) في معهد الفاتح وهم ١٥ طالبا.

د. طريقة جمع البيانات

تعد تقنيات جمع البيانات من أكثر الخطوات إستراتيجية في البحث، لأن الغرض الرئيسي من البحث هو الحصول علي البيانات. بدون معرفة

²⁹Sugiyono, *Metode Penelitian Kuantitatif Kualitatif Dan R&D* (Cet. VII; Bandung: CV Alfabeta, 2009), h. 81.

تقنيات جمع البيانات، لن يحصل الباحث علي البيانات التي تلي معايير البيانات المعمول بها.^{٣٠} و طرق جمع البيانات التي يستخدم الباحث هي:

١- طريقة الاختبار

الاختبار عبارة عن سلسلة من الأسئلة أو التدريبات بالإضافة إلى الأدوات المستخدمة لقياس المهارات والمعرفة والذكاء والقدرات أو المواهب التي يمتلكها كل فرد. فردي وكذلك المجموعات.^{٣١}

٢- طريقة التوثيق

يمكن استخدام التوثيق كمجمع بيانات إذا كانت المعلومات التي تم جمعها من المستندات: الكتب والمجلات والصحف والمجلات وتقارير الأنشطة ومحاضر الاجتماعات وقوائم النتائج وبطاقات نتائج الدراسة والنصوص والنقوش وما اشبه ذلك.^{٣٢} يستخدم التوثيق في هذا البحث كتعزيز للبيانات التي تم الحصول عليها أثناء الملاحظة. يكون التوثيق علي شكل قائمة بأسماء الطلاب، ونتائج عمل الطالب، وعلي شكل صور لتنفيذ أنشطة التعليم الطلاب أثناء التعلم.

هـ. أدوات البحث

تتكون أدوات البحث المستخدمة في هذا البحث من نوعين من الأدوات، وهما الاختبار، دون الإختبار. أداة الاختبار المشار إليها هنا هي الاختبار

³⁰Sugiyono, Metode Penelitian Kuantitatif Kualitatif dan R&D (Cet. VII; Bandung: CV Alfabeta, 2009), h. 224.

³¹Suharsimi Arikunto, Prosedur Penelitian Suatu Pendekatan Praktek (Cet. XI; Jakarta: Rineka Cipta, 2002), h. 127.

³²Muh. Khalifa Mustami, Metodologi Penelitian Pendidikan (Yogyakarta: Cv. Arti Bumi Intaran, 2015), h.49.

اللاحق الذي يستخدم لقياس نتائج تعليم الطلاب. وهي موصوفة على النحو التالي:

١- الأسئلة

الاختبار عبارة عن سلسلة من الأسئلة أو التدريبات بالإضافة إلى الأدوات المستخدمة لقياس المهارات والمعرفة والذكاء والقدرات أو المواهب لكل فرد أو مجموعة.^{٣٣}

٢- تصميم الوثائق

يمكن استخدام الوثائق كجمع بيانات إذا كانت المعلومات التي تم جمعها من المستندات: الكتب والمجلات والصحف والمجلات وتقارير الأنشطة ومحاضر الاجتماعات وقوائم الدرجات وبطاقات نتائج الدراسة والنصوص والنقوش وما شابه ذلك.^{٣٤} يستخدم الوثائق في هذا البحث كتعزيز للبيانات التي تم الحصول عليها أثناء الملاحظة. الوثائق على شكل قائمة بأسماء الطلاب ونتائج أعمال الطلاب وكذلك صور تنفيذ التعلم والأنشطة الطلابية أثناء التعلم.

³³Suharsimi Arikunto, *Prosedur Penelitian Suatu Pendekatan Praktek* (Cet. XI; Jakarta: Rineka Cipta, 2002), h. 127.

³⁴Khalifa Mustami, *Metedologi Penelitian Pendidikan* (Yogyakarta: Cv. Arti Bumi Intaran, 2015), h. 49.

و. صلاحية أدوات البحث وموثوقيته

١- اختبار الصلاحية

قبل الاستخدام، تم التحقق من صحة الأدوات وأدوات التعلم المستخدمة في هذا البحث أولاً. يهدف التحقق من صحة الأجهزة إلى تحديد ما إذا كان الجهاز أو الجهاز الذي سيتم استخدامه قد تم الإعلان عنه بأنه صالح ومجدي للاستخدام.

يُقال إن الاختبار يكون صالحًا إذا كان بإمكانه قياس ما يُقصد قياسه بدقة. الصلاحية المستخدمة لقياس أداة الاختبار في هذا البحث هي صلاحية العنصر (صلاحية العنصر) باستخدام صيغة ارتباط لحظة المنتج،^{٣٥} الصيغة كما يلي:

$$r_{xy} = \frac{n \sum xy - (\sum x)(\sum y)}{\sqrt{\{n \sum x^2 - (\sum x)^2\} \{n \sum y^2 - (\sum y)^2\}}}$$

معلومة:

r_{xy} : رقم مؤشر الارتباط "r".

n : عدد المشترك

$\sum xy$: مجموع النتائج النهائية لضرب درجة x ودرجة y

$\sum x$: مجموع الدرجة x

$\sum y$: مجموع الدرجة y

$\sum x^2$: مجموع الدرجة x^2

$\sum y^2$: مجموع الدرجة y^2

³⁵Andhita Dessy Wulansari, *Penelitian Pendidikan Suatu Pendekatan Praktik dengan Menggunakan SPSS*, h. 81.

$(\sum x)^2$: مجموع الدرجة $(\sum x)^2$

$(\sum y)^2$: مجموع الدرجة $(\sum y)^2$

يجب مقارنة مجموع الصيغ أعلى أرقام الارتباط التي تم الحصول عليها بأرقام جدول الارتباط r . يُقال أن عنصر الأداة يكون صالحًا إذا كانت قيمة r $r_{tabel} < hitung$ وعلى العكس، يُقال أن عنصر الأداة غير صالح إذا كانت قيمة r $r_{tabel} > hitung$. اختبار الصلاحية في هذا البحث باستخدام برنامج SPSS.

٢- اختبار الموثوقية

اختبار الموثوقية هو خطوة قياس لتحديد اتساق الأداة بحيث تتوافق مع الأهداف التي يتم قياسها. الموثوقية مرتبطة بقضايا الثقة. يمكن أن يكون للاختبار اختبار ثقة عالية إذا كان يمكن للاختبار أن يعطي نتائج متسقة.³⁶ إذا كانت الأداة موثوقة، فيمكن استخدامها كأداة لجمع المعلومات أو البيانات لأن الأداة جيدة. تعني الأداة الموثوقة أن الأداة جيدة بما يكفي لتوفير بيانات أو معلومات موثوقة.

لاختبار الموثوقية باستخدام صيغة ألفا كرونباخ وهي:

$$r_i = \left(\frac{k}{k-1} \right) \left(1 - \frac{\sum si^2}{st^2} \right)$$

معلومة:

r_i : ثابتية

k : عدد الأسئلة

$\sum si^2$: متغير التنوع

st^2 : مجموع التنوع

³⁶Retno Widyanigrum, *Statistika Edisi Revisi* (Yogyakarta: Pustaka Felicha, 2013), h. 86.

اختبار الموثوقية الذي يستخدم غالبًا هو صيغة ألفا كرونباخ من خلال معرفة خصائص اختبار معامل الموثوقية، حيث يكون الحد الأدنى المستخدم في طلب العناصر المستخدمة موثوقًا أو يُقال إنه يستحق اختبار 0.06

ز. طريقة تحليل البيانات

تمت معالجة جميع البيانات التي تم الحصول عليها في هذا البحث وتحليلها باستخدام الأساليب الإحصائية، وهي إحصاء الوصفي و إحصاء الإستنتاجي.

١- تحليل الإحصاء الوصفي

يهدف هذا التحليل إلى وصف خصائص توزيع درجات نتائج التعليم في درس المطالعة لطلاب الفصل الثان(ب). يظهر هذا التحليل الوصفي في شكل متوسط، الانحراف المعياري، معامل التباين. خطوات جمع البيانات المرصودة هي:

(أ) تحديد المدى (المدى): أعلى قيمة - أدنى قيمة

(ب) حدد عدد فترات الفصل الدراسي: $1 + (3,3) \log N$

(ج) تحديد طول الفصل: المدى / عدد الفئات

(د) إنشاء جدول توزيع التردد

فئات نتائج تعلم الطلاب:

معادلة	فئة نتائج التعلم
$X < M - 1 . SD$	قليل
$M - 1 . SD \leq X \leq M + 1 . SD$	حالياً
$M + 1 . SD < X$	ارتفاع

معلومة:

M : متوسط

SD : انحراف معياري

٢- التحليل الإحصائي الاستنتاجي

يتم استخدام الإحصاء الاستنتاجي لاختبار فرضية البحث. يستخدم التحليل الإحصائي الاستنتاجي لاختبار الحقيقة والإجابة على صياغة المشكلة الثالثة. فيما يلي خطوات التحليل الإحصائي الاستنتاجي:

(أ) اختبار معيارية البيانات

تم إجراء اختبار الحالة الطبيعية لمعرفة ما إذا كانت البيانات المأخوذة من مجموعة سكانية موزعة بشكل طبيعي أم لا. لاختبار الوضع الطبيعي يستخدم الإصدار SPSS v.26 يستخدم لاختبار الحالة الطبيعية لتحديد إذا كانت البيانات في البحث طبيعية أم لا وهي كولموغوروف - سميرونوف (بمعدل كبير $a = 0,05$).

ب) اختبار الفرضية

إذا كانت العينات مترابطة / متزاوجة، على سبيل المثال المقارنة قبل العلاج وبعده. في هذا البحث، تم استخدام الفرضية باستخدام SPSS v.26 كأساس اتخاذ القرارات بناءً على قيمة نتائج مخرجات SPSS هو كما يلي:

١) إذا كانت الدرجة $\text{sig} < 0,05$ (واسطة القصة المقطوعة لها تأثير)

٢) إذا كانت الدرجة $\text{sig} < 0,05$ (واسطة القصة المقطوعة ليس لها تأثير).^{٣٧}



³⁷Adelia Putri, "Pengaruh Penerapan Media Strip Story Terhadap Hasil Belajar Al-Qur'an Hadits Peserta Didik Kelas IV Madrasah Ibtidaiyah Darul Huda Campang Jaya Suka Bumi Bandar Lampung", *Skripsi* (Bandar Lampung: Fak. Tarbiyah dan Keguruan, UIN Raden Intan Bandar Lampung, 2017), h. 50-51.

الباب الرابع

نتائج البحث والمناقشة

أ. نتائج البحث

نتائج هذا البحث هي لإجابة صيغ المشكلات الثلاث التي تم تحديدها سابقًا و التي يمكن أن تعزز الفرضية أو الإجابة المؤقتة. بناءً على نتائج البحث الذي أجراه الباحث في معهد الفاتح برانج ماتا تكلار، تم الحصول على البيانات التالية:

١- بينات نتائج تعلم للطلاب الفصل الثاني قبل استخدام واسطة الصور بناء على البحث الذي تم إجراؤه في الفصل الثاني ب في معهد الفاتح برانج ماتا تكلار، جمع الباحث البيانات من أداة البحث في شكل اختبار من خلال نتائج التعلم الطلاب في الإختبار القبلي، الدرجة المستخدمة تتراوح بين ١٠٠٠٠، و حصل علي البيانات التالية:

الجدول ٤.١

بينات نتائج تعلم اللغة العربية للطلاب من الإختبار القبلي

الرقم	اسم الطلاب	نتائج الإختبار القبلي
١	عبد الحافظ شادي	٣٥
٢	عبد الكيس	٤٠
٣	أرديانشح	٢٠
٤	بايو آنوغراه	٢٥
٥	محمد رزقي رمضاني	٣٠
٦	محمد رافلي آديتيا	٣٥

٣٥	محمد ويلدان صبري	٧
٣٥	محمد يوسف نيرسان	٨
٢٠	محمد أدنان	٩
١٥	محمد فاتير أركم	١٠
٢٠	محمد إيندار جايا	١١
٣٠	رافا راضيتيا فوترا	١٢
٤٥	رحمة هيداية	١٣
٤٠	سلمان الفريسي	١٤
٣٠	توفيق الرّحمان	١٥

٢- بيانات نتائج تعليم الطلاب بعد استخدام واسطة الصور بعد إجراء الاختبار القبلي، يقوم الطلاب بعد ذلك بتنفيذ عملية التعلم و إعطاء العلاج باستخدام واسطة الصور. في الملاحظة الأولى التي إجراؤه الباحث في موقع البحث. وجد الباحث أنّ نتائج التعلّم في درس المطالعة للطلاب الفصل الثاني ب منخفض و المعلم لم يستخدم أيّة واسطة التعليم، بناء على الدراسات السابقة لمعرفة تأثير واسطة الصور على نتائج تعليم في هذا الدرس، أجرى الباحث اختباراً قبلياً لمعرفة قدرات الطلاب الأولية، ثم أجرى الباحث إعطاء العلاج بشكل استخدام واسطة الصور، و بعد ذلك يعقد الباحث الإختبار البعدي، ثم جمع الباحث البيانات من ادوات البحث في شكل اختبارات، الدرجة المستخدمة في الإختبار تتراوح بين ١٠٠-٠، و حصل علي البيانات من إختبار القبلي في التالية:

الجدول ٤.٢

بيانات نتائج تعليم في درس المطالعة للطلاب من الإختبار البعدي

الرقم	اسم الطلاب	نتائج الإختبار البعدي
١	عبد الحافظ شادى	٥٠
٢	عبد الكيس	٧٥
٣	أرديانشح	٣٥
٤	بايو آنوغراه	٦٠
٥	محمد رزقي رمضاني	٤٥
٦	محمد رافلي آديتيا	٥٥
٧	محمد ويلدان صبري	٦٠
٨	محمد يوسف نيرسان	٦٥
٩	محمد أدنان	٤٠
١٠	محمد فاتير أركم	٥٠
١١	محمد ايندار جايا	٥٥
١٢	رافا راضيتيا فوترا	٥٥
١٣	رحمة هيداية	٤٥
١٤	سلمان الفريسي	٧٥
١٥	توفيق الرحمان	٤٠

٣- تأثير واسطة الصور علي نتائج التعليم في درس المطالعة لطلاب الفصل

الثاني بمعهد الفاتح برانج ماتا تكالار

هذا القسم هو إجابة على صيغة المشكلة الثالثة في هذا البحث، وهي

كيف تأثير استخدام واسطة الصور علي نتائج التعليم في درس المطالعة

لطلاب الفصل الثاني بمعهد الفاتح برانج ماتا تكالار. من خلال معرفة فرق كبير

بين نتائج التعليم الطلاب قبل إعطاء العلاج وبعد إعطاء العلاج باستخدام واسطة الصور. فيما يلي جدول مقارنة لنتائج التعليم لقبلي وبعدي:

الجدول ٤.٣

مقارنة نتائج التعليم في درس المطالعة للطلاب من الإختبار القبلي و الإختبار البعدي

الرقم	اسم الطلاب	نتائج الإختبار القبلي	نتائج الإختبار البعدي
١	عبد الحافظ شادي	٣٥	٥٠
٢	عبد الكيس	٤٠	٧٥
٣	أرديانشح	٢٠	٣٥
٤	بايو آنوغراه	٢٥	٦٠
٥	محمد رزقي رمضان	٣٠	٤٥
٦	محمد رافلي آديتيا	٣٥	٥٥
٧	محمد ويلدان صبري	٣٥	٦٠
٨	محمد يوسف نيرسان	٣٥	٦٥
٩	محمد أدنان	٢٠	٤٠
١٠	محمد فاتير أركم	١٥	٥٠
١١	محمد ايندار جايا	٢٠	٥٥
١٢	رافا راضيتيا فوترا	٣٠	٥٥
١٣	رحمة هيداية	٤٥	٤٥
١٤	سلمان الفريسي	٤٠	٧٥
١٥	توفيق الرحمان	٣٠	٤٠

في هذا القسم، يتم إجراء تحليل إحصائي استنتاجي لمعرفة هل هناك تأثير كبير على نتائج التعليم في درس المطالعة للطلاب الفصل الثاني باستخدام واسطة الصور بمعهد الفاتح برانج ماتا تكلار. التحليل الإحصائي الاستنتاجي على النحو التالي:

ب. مناقشة

١- بينات نتائج تعلم للطلاب الفصل الثاني قبل استخدام واسطة الصور

بناءً على البيانات المذكورة أعلاه، ظهرت نتائج تعلم الطلاب قبل تلقي العلاج باستخدام واسطة الصور، في هذا المعهد هناك ١٥ شخصًا الذي يتبع الاختبار القبلي. تعتمد إدارة القيم الإحصائية الوصفية على تطبيق معالجة البيانات IBM SPSS v.26

الجدول ٤.٤

تحليل البيانات لنتائج تعلم اللغة العربية للطلاب من الإختبار القبلي

	N	Range	Minimum	Maximum	Mean	Std. Deviation	Variance
Pretest	١٥	٣٠	١٥	٤٥	٣٠,٣٣	٨,٧٥٦	٧٦,٦٦٧
Valid N (listwise)	١٥						

بناءً على نتائج التحليل الإحصائي الوصفي أعلاه، فإن نتائج الاختبار القبلي للطلاب في مادة المطالعة حصلت بمتوسط ٣٠,٣٣. ثم أعلى درجة في الاختبار القبلي هي ٤٥ وأقل درجة في الاختبار القبلي هي ١٥.

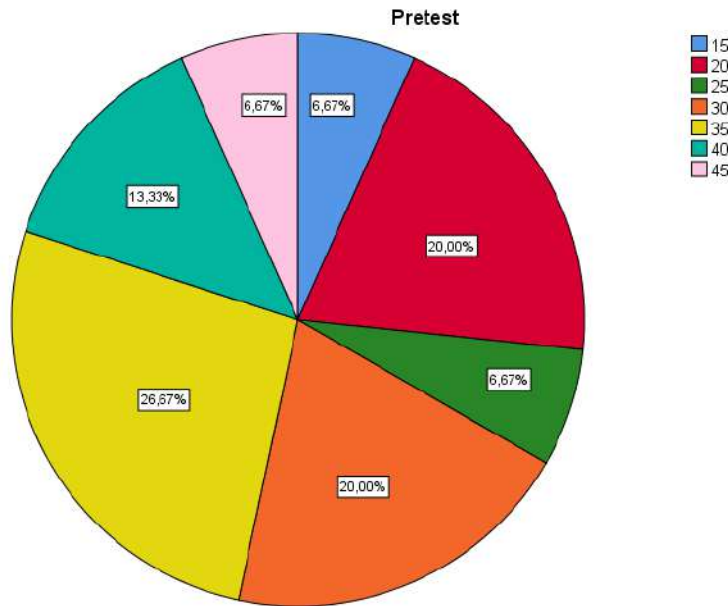
الجدول ٤.٥

نتائج تعلم اللغة العربية للطلاب من الإختبار القبلي

Pretest					
		Frequency	Percent	Valid Percent	Cumulative Percent
Valid	١٥	١	٦,٧	٦,٧	٦,٧
	٢٠	٣	٢٠,٠	٢٠,٠	٢٦,٧
	٢٥	١	٦,٧	٦,٧	٣٣,٣
	٣٠	٣	٢٠,٠	٢٠,٠	٥٣,٣

٣٥	٤	٢٦,٧	٢٦,٧	٨٠,٠
٤٠	٢	١٣,٣	١٣,٣	٩٣,٣
٤٥	١	٦,٧	٦,٧	١٠٠,٠
Total	١٥	١٠٠,٠	١٠٠,٠	

بناء على البيانات أعلاه، ظهرت أن الدرجات التي حصل عليها الطلاب متنوعة. بدرجة ١٥ هناك شخص واحد، للحصول على درجة ٢٠ هناك ٣ أشخاص، للحصول على درجة ٢٥ شخص واحد، للحصول على درجة ٣٠ هناك ٣ أشخاص، للحصول على درجة ٣٥ هناك ٤ أشخاص، للحصول على درجة ٤٠ هناك ٣ أشخاص، وأخيراً، مع الحصول على درجة ٤٥ هناك شخص واحد. و مجموع الطلاب الذي يتبع الإختبار القبلي ١٥ شخصاً. فيما يلي الرسم البياني نتائج تعلم اللغة العربية للطلاب من الإختبار القبلي قبل تلقي العلاج باستخدام واسطة الصور.



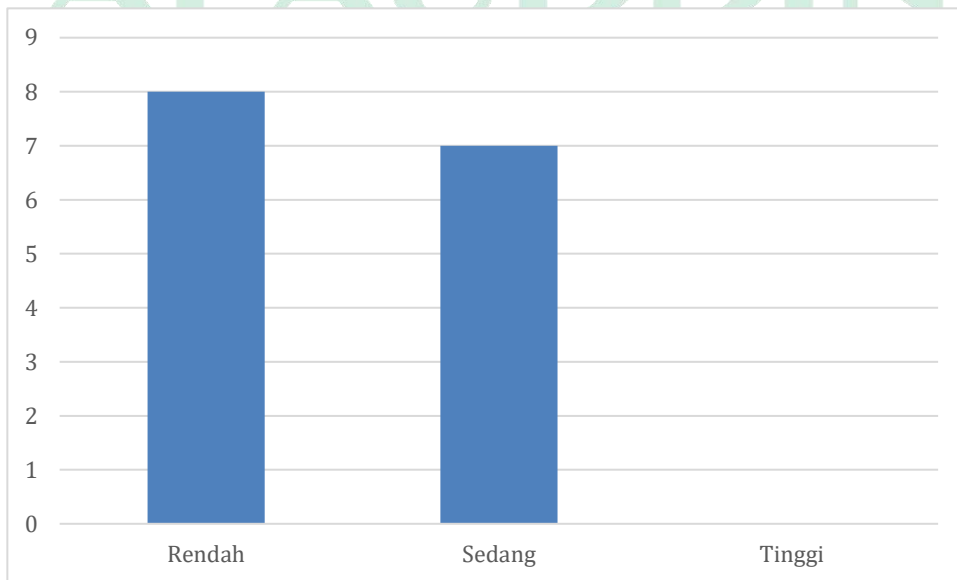
الصورة ٤.١ الرسم البياني نتائج تعلم اللغة العربية للطلاب من الإختبار القبلي

الجدول ٤.٦

فئة نتائج تعلم في مادة المطالعة للطلاب من الإختبار القبلي

		Intervals	Percent	Frequency	Cumulative Percent
Valid	rendah	٣٣ - ٠	٥٣,٣	٨	٥٣,٣
	sedang	٦٧ - ٣٤	٤٦,٧	٧	١٠٠,٠
	tinggi	١٠٠ - ٦٨	-	-	
	Total		١٠٠,٠	١٥	

بناءً على البيانات أعلاه، ظهرت أن النسبة المئوية لنتائج التعلم قبل العلاج باستخدام واسطة الصور كانت ٥٣,٣% فئة منخفض، و ٤٦,٧% في فئة متوسط، أي أن أكثرهم من الطلاب في فئة منخفض و متوسط ولا أحد منهم في فئة مرتفع. فيما يلي مخطط شريطي لتصنيف نتائج التعلم قبل الإختبار.



الصورة ٤.٢ الرسم التخطيطي فئة نتائج تعليم في درس المطالعة من الإختبار القبلي

٢- بيانات نتائج تعليم الطلاب بعد استخدام واسطة الصور

بناءً على البيانات المذكورة أعلاه، نرى نتائج تعليم الطلاب في درس المطالعة بعد إعطاء العلاج باستخدام واسطة الصور و في هذا البحث كان ٢١ شخصًا يشترك الاختبار البعدي. تعتمد إدارة القيم الإحصائية الوصفية على تطبيق معالجة البيانات IBM SPSS v.26

الجدول ٤.٧

تحليل البيانات لنتائج تعلم اللغة العربية للطلاب من الإختبار البعدي

	N	Range	Minimum	Maximum	Mean	Std. Deviation	Variance
Posttest	١٥	٤٠	٣٥	٧٥	٥٣,٦٧	١٢,٠٢٢	١٤٤,٥٢٤
Valid N (listwise)	١٥						

بناءً على نتائج التحليل الإحصائي الوصفي أعلاه، فإن نتائج الاختبار البعدي للطلاب في درس المطالعة حصلت بمتوسط ٥٣,٦٧. ثم أعلى درجة في الاختبار البعدي هي ٧٥ وأدنى درجة في الاختبار البعدي هي ٣٥.

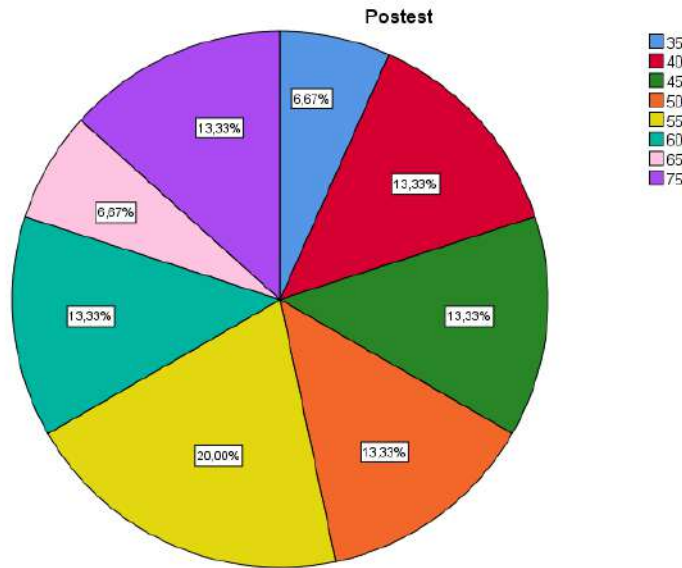
الجدول ٤.٨

نتائج تعليم في درس المطالعة للطلاب من الإختبار البعدي

	Frequency	Percent	Valid Percent	Cumulative Percent
Valid ٣٥	١	٦,٧	٦,٧	٦,٧
٤٠	٢	١٣,٣	١٣,٣	٢٠,٠
٤٥	٢	١٣,٣	١٣,٣	٣٣,٣
٥٠	٢	١٣,٣	١٣,٣	٤٦,٧
٥٥	٣	٢٠,٠	٢٠,٠	٦٦,٧
٦٠	٢	١٣,٣	١٣,٣	٨٠,٠
٦٥	١	٦,٧	٦,٧	٨٦,٧

٧٥	٢	١٣,٣	١٣,٣	١٠٠,٠
Total	١٥	١٠٠,٠	١٠٠,٠	

بناء على البيانات أعلاه، ظهرت أن الدرجات التي حصل عليها الطلاب متنوعة. بدرجة ٣٥ هناك شخص واحد، للحصول على درجة ٤٠ هناك شخصان، للحصول على درجة ٤٥ هناك شخصان، للحصول على درجة ٥٠ هناك شخصان، للحصول على درجة ٥٥ هناك ثلاثة أشخاص، للحصول على درجة ٦٠ هناك شخصان، للحصول على درجة ٦٥ هناك شخص واحد، و أخيراً، للحصول على درجة ٧٥ هناك شخصان. و مجموعة المشترك الإختبار البعدي ٢١ شخصاً. فيما يلي الرسم البياني نتائج التعليم في درس المطالعة للطلاب من الإختبار البعدي بعد إعطاء العلاج باستخدام واسطة الصور.



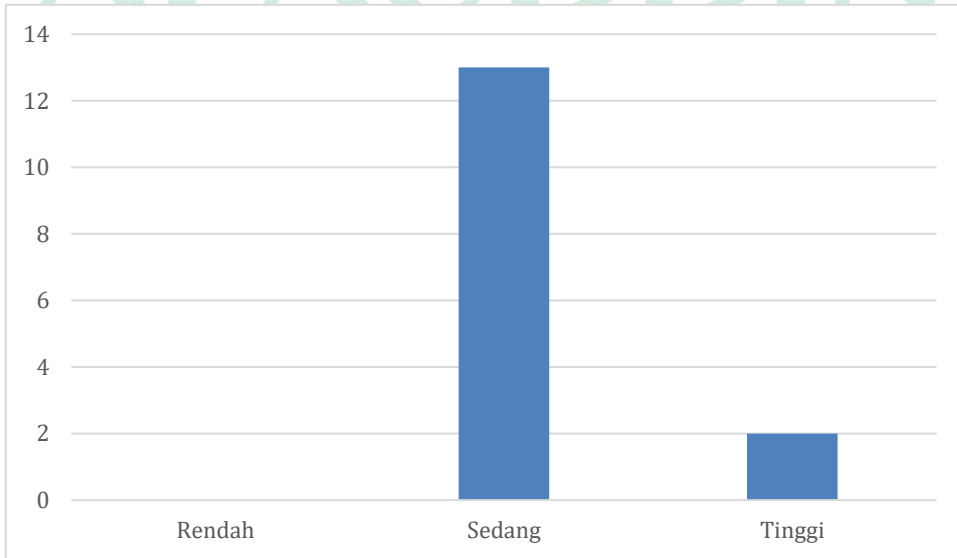
الصورة ٤.٣ الرسم البياني نتائج تعلم اللغة العربية للطلاب من الإختبار البعدي

الجدول ٤.٩

فئة نتائج تعلم اللغة العربية للطلاب من الإختبار البعدي

		Intervals	Percent	Frequency	Cumulative Percent
Valid	rendah	٣٣ - ٠	-	-	-
	sedang	٦٧ - ٣٤	٨٦,٧	١٣	٨٦,٧
	tinggi	١٠٠ - ٦٨	١٣,٣	٢	١٠٠,٠
	Total		١٠٠,٠	١٥	

بناءً على البيانات أعلاه، ظهرت أن النسبة المئوية لنتائج التعليم بعد إعطاء العلاج باستخدام واسطة الصور كانت ٨٦,٧٪ فئة متوسطة، و فئة عالي ١٣,٣٪، أي أن أكثرهم من الطلاب في الفئة عالي. فيما يلي مخطط شريطي لتصنيف نتائج التعليم بعد الإختبار.



الصورة ٤.٤ الرسم التخطيطي فئة نتائج تعلم اللغة العربية من الإختبار البعدي

أ) اختبار الطبيعية البيانات

اختبار الحالة الطبيعية هو اختبار يتم إجراؤه على البيانات لمعرفة إذا كانت البيانات بشكل طبيعي أم لا. اختبار الحالة الطبيعية المستخدم في هذا البحث هو اختبار Shapiro-Wilk عند مستوى $\alpha = 0,05$ ، كما يلي:

الجدول ٤.١٠

نتيجة اختبار الطبيعي من الإختبار القبلي و بعدي

	Kolmogorov-Smirnov ^a			Shapiro-Wilk		
	Statistic	df	Sig.	Statistic	df	Sig.
Pretest	,١٧٠	١٥	,٢٠٠*	,٩٤٧	١٥	,٤٧٥
Posttest	,١٢٣	١٥	,٢٠٠*	,٩٥٣	١٥	,٥٧٤

*. This is a lower bound of the true significance.

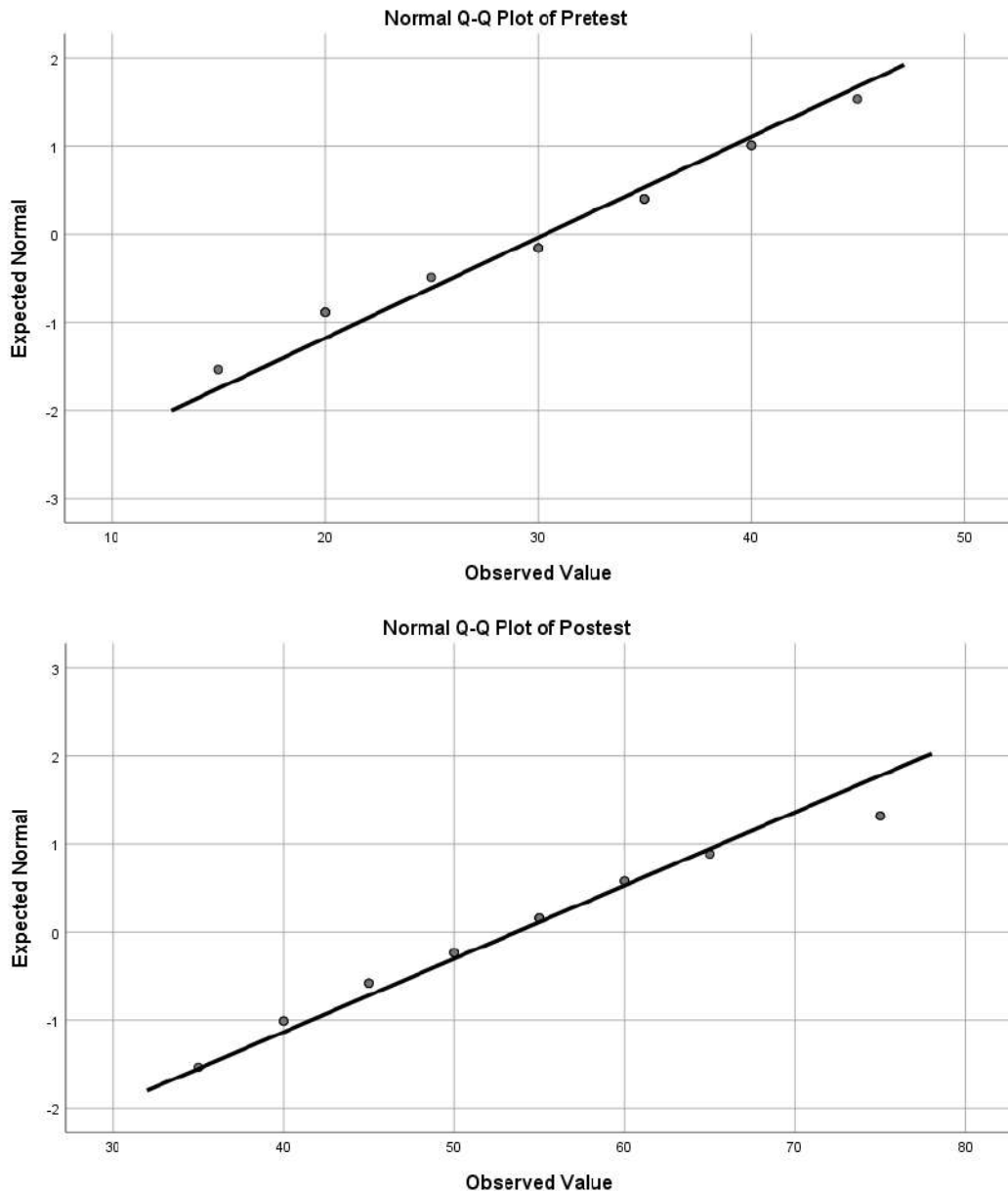
a. Lilliefors Significance Correction

يستخدم اختبار الحالة الطبيعية أعلاه الاختبارات الإحصائية

Kolmogorof-Smirnov و Shapiro Wilk. يستخدم اختبار Kolmogorof-Smirnov لاختبار الحالة الطبيعية مع عينة أكثر من ٥٠ ($N > 50$) بينما يستخدم اختبار Shapiro Wilk لاختبار الطبيعية مع عينة أقل من ٥٠ ($N < 50$) و هكذا، اختبار الطبيعية في هذا البحث باستخدام Shapiro Wilk. في اختبار الطبيعية، إذا كان درجة $signifikan < 0,05$ ، فالبيانات لم يكن بشكل طبيعي. و إذا كان درجة $signifikan > 0,05$ ، فيكون البيانات بشكل طبيعي. بناء على البيانات أعلاه، ظهرت أن الدرجة $signifikan$ لبيانات الاختبار القبلي هي ٠,٤٧٥، وللإختبار البعدي هي ٠,٥٧٣، مما يعني أن الدرجة $signifikan$ أكبر من ٠,٠٥، فنستطيع

أن نستنتج أن نتائج التعليم في درس المطالعة للطلاب قبل وبعد إعطاء العلاج بشكل طبيعي. و بيانات الاختبار بنتائج تعليم الطلاب في شكل مخطط عادي QQ Plot للاختبار القبلي والاختبار البعدي الذي يمكن رؤيته في الصورة أدناه:

الصورة ٤.٥ QQ Plot الإختبار القبلي ولإختبار البعدي



يبدو أن مخطط QQ Plot أعلاه يتبع خط التوافق، لذلك يمكن القول أنه يتم توزيعه بشكل طبيعي.

(١) اختبار الفرضية

هدف اختبار الفرضية لمعرفة إذا كانت نتائج التعليم للطلاب قبل استخدام واسطة الصور تؤثر بشكل كبير عن نتائج التعليم للطلاب بعد استخدام واسطة الصور. في اختبار هذه الفرضية، لأنّ البيانات في هذا البحث بشكل طبيعي، فنستخدم بعد ذلك اختبار العينة المزدوجة لمعرفة هل هناك تأثير قبل و بعد استخدام واسطة في التعليم، فيما يلي جدول نتائج اختبار العينة المزدوجة:

الجدول ٤.١١

اختبار العينة المزدوجة

Paired Samples Statistics

		Mean	N	Std. Deviation	Std. Error Mean
Pair 1	Pretest	٣٠,٣٣	١٥	٨,٧٥٦	٢,٢٦١
	Posttest	٥٣,٦٧	١٥	١٢,٠٢٢	٣,١٠٤

Paired Samples Test

		Paired Differences							
		Mean	Std. Deviation	Std. Error	95% Confidence Interval of the Difference		t	df	Sig (2-tailed)
				Mean	Lower	Upper			
Pair 1	Pretest - Posttest	-٢٣,٣٣٣	١٠,٩٦٥	٢,٣٨١	-٢٩,٤٠٦	-١٧,٢٦١	-٨,٢٤١	١٤	,٠٠٠

أساس اتخاذ القرار بناءً على درجة نتائج SPSS sig. هو كما يلي:

الفرضية البديلة (H_a): إذا كانت درجة $sig < 0.05$ (لها تأثير)

الفرضية الصفرية (H_0): إذا كانت درجة $sig > 0.05$ (بدون تأثير)

بناءً على نتائج IBM SPSS Statistik v. 26 أعلاه، ظهرت أن العمود sig 2 tailed في الدرجة sig. اختبار العينة المزدوجة هي ٠,٠٠٠، وهو ما يعني Sig. أصغر من ٠,٠٥ ($0,05 < 0,000$). فلذلك، أنّ الفرضية البديلة مقبولة (Ha) و الفرضية الصفريّة مرفوضة (Ho) و هذا يدل على وجود تأثير كبير في نتائج التعليم في درس المطالعة قبل و بعد استخدام واسطة الصور. فنستنتج أنّ هناك تأثيراً في استخدام واسطة الصور.

وبناء على نتائج التحليل الوصفي التي تم الحصول عليها وبالرجوع إلى الدراسات السابقة، نستطيع أن نستنتج أن نتائج التعليم في درس المطالعة لطلاب الفصل الثاني بمعهد الفاتح برنامج ماتا تكالار قبل استخدام واسطة الصور كان متوسط درجتها في اختبار القبلي يحصل علي ٣٠,٣٣، و في درجة الاختبار البعدي يحصل علي ٥٣,٦٧. حيث كانت أعلى درجة للطلاب هي ٧٥ وأقل درجة هي ٣٥. لذلك، نستنتج أن هناك زيادة في نتائج التعليم الطلاب المعلم قبل استخدام واسطة الصور.

الباب الخامس

الخاتمة

أ. خلاصة البحث

١- نتائج التعليم قبل إعطاء العلاج باستخدام واسطة الصور على نتائج التعليم في درس المطالعة لطلاب الفصل الثاني بمعهد الفاتح برانج ماتا تكالار، أي أن الدرجة الأعلى هي ٤٥، و الدرجة الأدنى هي ١٥ و الدرجة المتوسطة العام الذي تم الحصول عليه هي ٣٠,٣٣. و الطلاب غالبا في الفئة المنخفضة بنسبة ٥٣,٣٪.

٢- نتائج التعليم بعد إعطاء العلاج باستخدام واسطة الصور على نتائج التعليم في درس المطالعة لطلاب الفصل الثاني بمعهد الفاتح برانج ماتا تكالار، أي أن الدرجة الأعلى هي ٧٥، و الدرجة الأدنى هي ٣٥ و الدرجة المتوسطة العام الذي تم الحصول عليه هو ٥٣,٦٧. و الطلاب غالبا في الفئة المتوسطة بنسبة ٨٦,٧٪.

٣- حصلت نتائج معالجة البيانات باستخدام IBM SPSS v. ٢٦ على درجة 2 tailed Sig. أن الدرجة أهمية اختبار العينة المزدوجة هي ٠,٠٠٠، مما يعني Sig. أقل من ٠,٠٥ (٠,٠٠٠ < ٠,٠٥) فلذلك، أن الفرضية البديلة مقبولة (Ha) و الفرضية الصفريّة مرفوضة (Ho) و هذا يدل على وجود تأثير كبير في نتائج التعليم في درس المطالعة قبل و بعد استخدام واسطة الصور. فنستنتج أن هناك تأثيرًا في استخدام واسطة الصور.

ب. استفاد من البحث

من الخلاصة المقدمة، فإن الآثار المترتبة على هذا البحث هي:

١. لطلاب

يمكن أن يؤدي استخدام واسطة الصور على نتائج التعليم في درس المطالعة إلى جذب انتباه الطلاب، وتحسين مهارة الذاكرة لدى الطلاب، وتدريب قدرة التركيز لدى الطلاب، وزيادة فهم الطلاب، فضلاً عن طرق التعلم السهلة لأنهم يستخدمون الصور.

٢. للمدرس

إعداد وسائط الصور تسهل التفاعل بين المعلمين والطلاب بحيث تكون أنشطة التعلم أكثر فعالية وكفاءة.

المراجع

أ. المراجع العربية

الفيومي، أحمد بن محمد ابن علي المقرئ. *مصباح المنير: معجم عربي - عربي*. دار الحديث، القاهرة، مصر: ٢٠٠٨.

السبحي، عبد الحي أحمد و محمد بن عبد الله القسايمة. *طرائق التدريس العامة*. خوارزم العلمية ناشرون و مكتبات، ٢٠١٠.

الديلمي، طه علي حسين و الوائلي سعاد عبد الكريم عباس. *اللغة العربية مناهجها و طرائق تدريسها*. دار الشروق للنشر و التوزيع، عمان، الأردن: ٢٠٠٣.

منظور، ابن. *لسان العرب*، ج. ٣٦. دار الكتب العلمية، ١٩٧١.

ب. المراجع غير العربية

Arikunto, Suharsimi. *Prosedur Penelitian Suatu Pendekatan Praktek*. Cet. XI; Jakarta: Rineka Cipta, 2002.

Budiono, *Kamus Lengkap Bahasa Indonesia* Surabaya: Karya Agung, 2005.

Djaafar, Tengku Zahara. "Kontribusi Strategi Pembelajaran Terhadap Hasil Belajar". Padang: Fakultas Ilmu Pendidikan Universitas Negeri Padang, 2001.

Djamarah, Syaiful Bahri dan Aswan Zain, *Strategi Belajar Mengajar* Jakarta: Rineka Cipta, 2006.

Fauzi, Hafidh Nur dan Muhammad Arif Darmawan. "Penerapan Metode Drill Dalam Pembelajaran bahasa arab untuk meningkatkan hasil belajar". *Jurnal Komunikasi dan Pendidikan Islam* 8, No. 2 Desember (2019) h. 1.

Fahrurrozi, Aziz dan Erta Mahyudin. *Pembelajaran Bahasa Asing*. Jakarta: Bania Publishing, 2010.

Fadhillah, Syukra dan Suharmon. "Problematika Pembelajaran Bahasa Arab Di Madrasah Aliyah Negeri (Man) Batu Mandi Tilatang Kamang". *Arabia* 8, no. 1 (2019): h. 54 - 55.

Holimi, Muhammad. "Pembelajaran *Mufrodat* Dengan Menggunakan Media Gambar Muhammad Holimi, M.Pd.I" *Muhadasah: Jurnal Pendidikan Bahasa Arab* 1, no. 1 (2019).

- Ibrahim, Nurdin. "Hasil Belajar Siswa SLTP Terbuka Tanjung Sari Sumedang Jawa Barat", *Jurnal Pendidikan dan Kebudayaan* 7, No. 031 (2001).
- Kosim, Abdul dan Zakiyah. "Penggunaan Media Visual Dalam Pembelajaran Muthola'ah Untuk Meningkatkan Ketrampilan Berbicara Santri Kelas VIII SMPIT Kharisma Darussalam." *Kalamuna* 2, No. 2 Juli (2021) h. 122.
- M, A Roni. "Efektivitas Penggunaan Media Gambar Dalam Meningkatkan Keterampilan Menulis Bahasa Arab Di Ponpes An-Najah Sengeti". Jambi: prodi: Fakultas Keguruan dan Ilmu pendidikan Universitas Jambi, 2022.
- Mukmin, Taufik. "Urgensi Belajar Dalam Perspektif Al-Qur'an Surat Al-Alaq Ayat 1-5 Menurut Tafsir Ibnu Katsir". *El-Ghiroh: Jurnal Studi Keislaman* 11, No. 2 (2019).
- Mustami, Khalifa. *Metodologi Penelitian Pendidikan*. Yogyakarta: Cv. Arti Bumi Intaran, 2015.
- Noor, Hasni dan M Kamil Ramma Oensyar. *Kamus Istilah dan Ungkapan Penelitian Bahasa Arab*. Banjarmasin: 2011.
- Prasista, Nita dkk. "Peran Media Youtube dalam Pembelajaran Daring pada Materi Keterampilan Berbicara Bahasa Arab". *Al asma: Journal of Islamic Education* 5, No. 2 (2023).
- Primaningtyas, Mega. "Penerapan Media Gambar Dalam Pembelajaran Bahasa Arab", *Jurnal Komunikasi Dan Pendidikan Islam* 1, No. 1 (2018).
- Putri, Adelia. "Pengaruh Penerapan Media Strip Story Terhadap Hasil Belajar Al-Qur'an Hadits Peserta Didik Kelas IV Madrasah Ibtidaiyah Darul Huda Campang Jaya Suka Bumi Bandar Lampung". *Skripsi*. Bandar Lampung: Fak. Tarbiyah dan Keguruan, UIN Raden Intan Bandar Lampung, 2017.
- Raswa. "Pengaruh Metode Pembelajaran Eklektik Terhadap Hasil Belajar Bahasa Arab Siswa" Jakarta: Universitas Islam Negeri Syarif Hidayatullah Jakarta, 2018.
- Republik Indonesia, "Undang-Undang No. 20 Tahun 2003 Tentang Sistem Pendidikan Nasional" Dalam *Undang-Undang Sistem Pendidikan Nasional*" Cet. IV; Yogyakarta: Pustaka Pelajar.
- Rivai, Veithzal. "Prestasi Hasil Belajar Peserta Program MM Untuk Mata Kuliah Manajemen Keuangan". *Jurnal Pendidikan dan Kebudayaan* 8, No. 038 (2002).
- Rukaesih dan Ucu Cahyana. *Metodologi Penelitian Pendidikan*, Jakarta: PT Raja Grafindo Persada, 2015.
- Sadiman, Arif S, dkk. *Media Pendidikan: Pengertian, pengembangan, dan pemanfaatannya*, Depok: PT Rajagrafindo Persada, 2018.
- Shaleh Abdul Rahman dan Muhibb Abdul Wahab. *Psikologi Suatu Pengantar Dalam Perspektif Islam*, Jakarta: Kencana, 2004.
- Siduppa, Nurhidayah Masdi, dkk. "Penerapan Media Gambar Dalam Pembelajaran Bahasa Arab Terhadap Penguasaan Kosakata Siswa Kelas Vii Mts Negeri 3 Enrekang". *Al-Maraji'* 5, No. 2 (2021) h. 66.

Slamento. *Belajar dan Faktor-Faktor yang Mempengaruhinya* Jakarta : PT. Rineka Cipt, 2010.

Sugiyono. *Metode Penelitian Kuantitatif Kualitatif Dan R&D*. Cet. VII; Bandung: CV Alfabeta, 2009.

Sundari, Nina. "Penggunaan Media Gambar Dalam Meningkatkan Keaktifan Siswa Dalam Pembelajaran Pengetahuan Sosial". *Angewandte Chemie International Edition* 5, no. 1, (2019).

Takdir. "Problematika Pembelajaran Bahasa Arab". *Kajian Pendidikan dan Bahasa Arab* 2, No. 1 (2020): h. 43 – 44

Widyanigrum, Retno. *Statistika Edisi Revisi*. Yogyakarta: Pustaka Felicha, 2013.

Wulansari, Andhita Dessy. *Penelitian Pendidikan Suatu Pendekatan Praktik dengan Menggunakan SPSS*. Ponorogo: PT. STAIN Po Press, 2012.





UNIVERSITAS ISLAM NEGERI
ALAUDDIN
M A K A S S A R

الملحقة الرابعة

التوثيق

اللقاء الأول



حال الطلاب يعملون الإختبار القبلي



الباحث يلاحظ الطلاب في إعمال الإختبار القبلي

اللقاء الثاني



الباحث يشرح المادة المطالعة في
الموضوع الصبيّ و الفيل

الباحث يظهر الصور إلى الطلاب

ALAUDDIN MAKASSAR اللقاء الثالث



الباحث يشرح المادة المطالعة في الموضوع
الراعي و الذئب



الباحث يظهر الصور إلى الطلاب في الموضوع الراعي و الذئب

اللقاء الرابع



الباحث يشرح المادة المطالعة في الموضوع ولد نجيب



الباحث يظهر الصور إلى الطلاب في الموضوع ولد نجيب

اللقاء الخامس



حال الطلاب يعملون الإختبار البعدي في لقاء الخامس



الباحث يلاحظ الطلاب في إعمال الإختبار البعدي

الملحقة الخامسة

مسودة بيانات

فيما يلي جدول مقارنة لنتائج تعلم اللغة العربية قبل الاختبار وبعده:

الرقم	اسم الطلاب	نتائج الإختبار القبلي	نتائج الإختبار البعدي
١	عبد الحافظ شادى	٣٥	٥٠
٢	عبد الكيس	٤٠	٧٥
٣	أرديانشح	٢٠	٣٥
٤	بايو آنوغراه	٢٥	٦٠
٥	محمد رزقي رمضاني	٣٠	٤٥
٦	محمد رافلي أديتيا	٣٥	٥٥
٧	محمد ويلدان صبري	٣٥	٦٠
٨	محمد يوسف نيرسان	٣٥	٦٥
٩	محمد أدنان	٢٠	٤٠
١٠	محمد فاتيير أركم	١٥	٥٠
١١	محمد ايندار جايا	٢٠	٥٥
١٢	رافا راضيتيا فوترا	٣٠	٥٥
١٣	رحمة هيداية	٤٥	٤٥
١٤	سلمان الفريسي	٤٠	٧٥
١٥	توفيق الرحمان	٣٠	٤٠

السيرة الذاتية

أندي محمد أزهر، ولد في فلأواروكا في التاريخ ٢٩ ديسمبر ٢٠٠١. أول طفل لطفلين من الزوجين إدهام جعفر و أندي رحماواتي. بدأ الباحث التعليم في المدرسة الإبتدائية الحكومية ١ لالوئيجا و تخرج في السنة ٢٠١٣. ثم وصل الباحث تعليمه في دار السلام كونتور الحرم السادس في السنة ٢٠١٣-٢٠٢٠. ثم في عام ٢٠٢٠ وصل الباحث تعليمه في جامعة الإسلامية الحكومية علائ الدين بمكاسر، في قسم التدريس اللغة العربية بكلية التربية وشؤون التدريس حتى كتب هذه الرسالة.



وأخيرا يتقدم الباحث الحمد لله تعالى على استكمال الرسالة بعنوان "تأثير واسطة الصور على نتائج التعليم في درس المطالعة للطلاب الفصل الثاني بمعهد الفاتح برانج ماتا تكالار".