


**ANALISIS RESPON GURU IPA MTS PADA PELATIHAN PRAKTIKUM  
VIRTUAL BERBASIS *PHET SIMULATION* SE-KABUPATEN  
POLEWALI MANDAR PROVINSI SULAWESI BARAT**



**Skripsi**

Diajukan untuk Memenuhi Salah Satu Syarat Meraih Gelar  
Sarjana Pendidikan Jurusan Pendidikan Fisika  
pada Fakultas Tarbiyah dan Keguruan  
UIN Alauddin Makassar

Oleh:

**KHAERUNNISA**  
NIM 20600120024

**FAKULTAS TARBIYAH DAN KEGURUAN  
UNIVERSITAS ISLAM NEGERI ALAUDDIN MAKASSAR**

**2024**

## PERNYATAAN KEASLIAN SKRIPSI

Mahasiswa yang bertanda tangan dibawah ini:

Nama : Khaerunnisa  
NIM : 20600120024  
Tempat/Tanggal Lahir : Bantaeng, 31 Maret 2002  
Jurusan : Pendidikan Fisika  
Alamat : Samata-Gowa  
Judul : Analisis Respon Guru IPA MTs Pada Pelatihan  
Praktikum Virtual Berbasis *PhET Simulation*  
Se-Kabupaten Polewali Mandar Provinsi  
Sulawesi Barat

menyatakan dengan sesungguhnya dan penuh kesadaran bahwa skripsi ini benar adalah hasil karya sendiri. Jika dikemudian hari terbukti bahwa ia merupakan duplikat, tiruan, plagiat, atau dibuat orang lain secara keseluruhan, maka skripsi dan gelar yang diperoleh karenanya batal demi hukum.

UNIVERSITAS ISLAM NEGERI

**ALAUDDIN**  
UNIVERSITAS ISLAM NEGERI  
**MAKASSAR**  
MAKASSAR

Gowa, 14 Mei 2024

Penulis



**Khaerunnisa**  
**NIM. 20600120024**

## PENGESAHAN SKRIPSI

Skripsi berjudul “Analisis Respon Guru IPA MTs Pada Pelatihan Praktikum Virtual Berbasis *PhET Simulation* Se-Kabupaten Polewali Mandar Provinsi Sulawesi Barat”, yang disusun oleh Saudari Khaerunnisa, NIM: 20600120024, mahasiswi Prodi Pendidikan Fisika Fakultas Tarbiyah dan Keguruan UIN Alauddin Makassar, telah diuji dan dipertahankan dalam sidang Ujian Skripsi (Munaqasyah) yang diselenggarakan pada hari Kamis, tanggal 02 Mei 2024 M, bertepatan dengan tanggal 23 Syawal 1445 H, dinyatakan telah dapat diterima sebagai salah satu syarat untuk memperoleh gelar Sarjana Pendidikan pada Jurusan Pendidikan Fisika dengan beberapa perbaikan.

Gowa, 14 Mei 2024

### DEWAN PENGUJI:

#### Nomor SK 1648 Tahun 2024


Ketua Sidang : Ali Umar Dani, S.Pd., M.PFis. (.....)

Sekretaris Sidang : Rafiqah, S.Si., M.Pd. (.....)

DEWAN PENGUJI :

1. Santih Anggereni, S.Si., M.Pd. (.....)
2. Suhardiman, S.Pd., M.Pd. (.....)
3. Dr. H. Muhammad Qaddafi, S.Si., M.Si. (.....)
4. Jusman, S.Pd., M.Pd. (.....)

Disahkan Oleh:  
Dekan FTK UIN Alauddin Makassar,

  
Dr. H. Andi Achruh, M.Pd.I.  
NIP 196609081994031002

## KATA PENGANTAR



Assalamualaikum Warahmatullahi Wabarakatuh

Alhamdulillah Robbil alamin, segala puji syukur tiada hentinya penulis haturkan kehadiran Allah SWT. Yang maha pemberi petunjuk, anugerah, dan nikmat yang diberikan-Nya sehingga penulis dapat menyelesaikan skripsi ini dengan judul “Analisis Respon Guru IPA MTs Pada Pelatihan Praktikum Virtual Berbasis *PhET Simulation* Se-Kabupaten Polewali Mandar Provinsi Sulawesi Barat”. Shalawat dan salam tetap tercurahkan kepada junjungan kita baginda Rasulullah Saw. Nabi yang telah menggulung tikar kesesatan dan telah menghamparkan permadani-permadani keselamatan untuk kita semua umat islam. Skripsi ini disusun sebagai tugas akhir penulis dalam menyelesaikan Pendidikan strata satu (S1) pada Jurusan Pendidikan Fisika, Fakultas Tarbiyah dan Keguruan, UIN Alauddin Makassar.

Skripsi ini terwujud berkat uluran tangan dari insan-insan yang telah digerakkan hatinya oleh Sang Khaliq untuk memberikan dukungan, bantuan, dan bimbingan bagi penulis. Oleh karena itu, penulis menghaturkan terimakasih dan rasa hormat yang tak terhingga dan teristimewa kepada kedua orang tua penulis Ayahanda **Alm. Abd. Haris** dan Ibunda **ST. Hasni** atas segala do’a dan pengorbananya yang telah melahirkan, mengasuh, memelihara, mendidik, membimbing, dan menyayangi penulis dengan penuh kasih sayang serta pengorbanan yang tak terhitung dan senantiasa memberikan semangat, motivasi dan dorongan baik moril maupun material untuk menyelesaikan studi.

Selanjutnya ucapan terima kasih dan penghargaan yang sedalam-dalamnya penulis sampaikan kepada:

1. Bapak **Prof. Drs. Hamdan Juhannis, M.A., Ph.D.** Rektor UIN Alauddin Makassar beserta Bapak **Prof. Dr. H. Kamaluddin Abunawas, M.Ag.** (Wakil Rektor I), **Dr. H. Andi Aderus, Lc., M.A.** (Wakil Rektor II), **Prof. Dr. H. Muhammad Halifah Mustamin, M.Pd.** (Wakil Rektor III), **Prof. Dr. H. Muhammad Amri, Lc., M.Ag.** (Wakil Rektor IV) atas segala fasilitas yang diberikan dalam menimba ilmu di dalamnya.
2. Bapak **Dr. H. Andi Achruh, M.Pd.I.**, Dekan Fakultas Tarbiyah dan Keguruan beserta Bapak **Dr. H. Muh. Rafi, M.Pd.** (Wakil Dekan I), **Dr. M. Rusdi, M.Ag.** (Wakil Dekan II), **Dr. Ridwan Idris, S.Ag., M.Pd.** (Wakil Dekan III) atas segala fasilitas yang diberikan dan memberikan bimbingan kepada penulis.
3. Ibunda **Santih Anggereni, S.Si., M.Pd.**, dan Bapak **Ali Umar Dani, S.Pd., M.Pfis.**, Ketua dan Sekretaris Prodi Pendidikan Fisika Fakultas Tarbiyah dan Keguruan UIN Alauddin Makassar atas segala fasilitas yang diberikan dan senantiasa memberikan dorongan, bimbingan dan nasihat kepada penulis.
4. Bapak **Dr. H. Muhammad Qaddafi, S.Si., M.Si.**, dan Bapak **Jusman, S.Pd., M.Pd.**, selaku pembimbing I dan pembimbing II penulis yang telah banyak meluangkan waktu untuk memberikan bimbingan, pengarahan, serta dorongan yang sangat berharga bagi penulis.
5. Ibunda **Santih Anggereni, S.Si., M.Pd.**, dan Bapak **Suhardiman, S.Pd., M.Pd.**, selaku dewan penguji yang telah memberikan arahan dan masukan positif dalam penyusunan skripsi ini.
6. Ibunda **Suarti, S.Si., S.Pd., M.Pd.**, dan Bapak **Muh. Syihab Ikbal S.Pd., M.Pd.**, selaku validator penulis yang telah banyak meluangkan waktu

untuk memberikan bimbingan, pengarahan, serta dorongan yang sangat berharga bagi penulis.

7. Bapak dan Ibu **Dosen serta Staf Prodi Pendidikan Fisika** atas ilmu dan didikannya selama penulis menempuh Pendidikan sehingga penulis merasa sangat terbantu dalam proses penyusunan skripsi ini.
8. Bapak **H. Marsuki, S.Ag., M.Pd.** selaku kepala seksi Pendidikan Madrasah Kementrian Agama Kabupaten Polewali Mandar yang telah memberikan izin kepada penulis untuk melakukan penelitian di kantor Kementrian Agama Polewali Mandar.
9. Seluruh **Guru IPA Se-Kabupaten Polewali Mandar** yang telah bersedia menjadi responden penulis dan telah membantu kelancaran penelitian yang dilakukan oleh penulis.
10. Keluarga besar penulis yang tak henti-hentinya memberikan doa dan dukungan kepada penulis, sehingga skripsi ini dapat terselesaikan dengan baik.
11. Bapak **Abd. Rahman** dan Ibu **Sukmawati** selaku wali penulis yang selalu memberikan support baik berupa moril ataupun materi.
12. Saudara **Suryadi** yang juga menjadi motivasi penulis menyelesaikan skripsi ini.
13. Saudara **Rustang, S.Pd.**, yang juga salah satu support system penulis yang senantiasa membersamai.
14. Sahabat terbaik **Novia Pramitri** yang selalu memberikan doa, motivasi, dukungan, dan solusi kepada penulis sehingga skripsi ini dapat terselesaikan dengan baik.

15. Sahabat-sahabat **TSS** yang tidak henti-hentinya mengingatkan, memberi saran, dan menyemangati setiap saat sehingga skripsi ini dapat terselesaikan dengan baik.

16. Teman-teman **HAD2ON** yang kebersamai penulis sejak awal dan tak henti-hentinya memberikan dukungan dan bantuan selama penyusunan skripsi ini.

17. Serta semua pihak yang tidak dapat disebutkan satu per satu, terimakasih atas segala bentuk bantuan, dukungan dan perhatiannya hingga skripsi ini dapat terselesaikan dengan baik.

Penulis menyadari sepenuhnya bahwa skripsi ini jauh dari kesempurnaan. Oleh karena itu, dengan kerendahan hati, penulis menerima saran dan kritik yang sifatnya konstruktif dari berbagai pihak demi kesempurnaan skripsi ini. Akhir kata, hanya kepada Allah SWT. penulis memohon ridho dan maghfirah-Nya.

Wassalamualaikum Warahmatullahi Wabarakatuh

Gowa, 14 Mei 2024

Penulis



**Khaerunnisa**  
NIM. 20600120024

## DAFTAR ISI

	Halaman
PERNYATAAN KEASLIAN SKRIPSI.....	i
PENGESAHAN SKRIPSI.....	ii
KATA PENGANTAR .....	iii
DAFTAR ISI .....	vii
DAFTAR TABEL.....	ix
DAFTAR GAMBAR.....	x
ABSTRAK.....	xi
BAB I PENDAHULUAN.....	1
A. Latar Belakang.....	1
B. Rumusan Masalah .....	8
C. Definisi Operasional Variabel.....	8
D. Kajian Pustaka.....	9
E. Tujuan Penelitian .....	16
F. Manfaat Penelitian .....	16
BAB II TINJAUAN TEORITIS.....	18
A. Respon Guru.....	18
B. Pelatihan.....	21
C. Media Pembelajaran.....	24
D. Laboratorium Virtual.....	29
E. <i>PhET Simulation</i> .....	34
BAB III METODOLOGI PENELITIAN .....	40
A. Etika Penelitian .....	40
B. Jenis dan Desain Penelitian .....	41
C. Lokasi dan Waktu Penelitian .....	42
D. Subjek Penelitian.....	42
E. Instrumen Penelitian .....	43
F. Validitas Instrumen .....	44
G. Prosedur Penelitian.....	46
H. Teknik Analisis Data.....	47
BAB IV HASIL DAN PEMBAHASAN .....	50
A. Gambaran Pelaksanaan Pelatihan .....	50



B. Hasil Penelitian .....	51
C. Pembahasan .....	57
BAB V PENUTUP .....	62
A. Kesimpulan .....	62
B. Implikasi Penelitian.....	62
DAFTAR PUSTAKA .....	64
LAMPIRAN-LAMPIRAN .....	70
RIWAYAT HIDUP PENULIS.....	107



## DAFTAR TABEL

	Halaman
Tabel 3.1 Jadwal kegiatan penelitian .....	42
Tabel 3.2 Kriteria penskoran menggunakan teori likert.....	44
Tabel 3.3 Kriteria validitas uji ahli.....	45
Tabel 3.4 Kategorisasi pelatihan praktikum virtual berbasis <i>phet simulation</i> .....	48
Tabel 3.5 Konversi skor .....	49
Tabel 4.1 Hasil respon guru IPA pada pelatihan praktikum virtual berbasis <i>phet simulation</i> .....	52
Tabel 4.2 Kategorisasi respon guru IPA pada pelatihan praktikum virtual berbasis <i>phet simulation</i> .....	52
Tabel 4.3 Saran dan masukan guru IPA pada pelatihan praktikum virtual berbasis <i>phet simulation</i> .....	53



## DAFTAR GAMBAR

	Halaman
Gambar 2.1 Laman website .....	37
Gambar 2.2 Menu <i>Phet Simulation</i> .....	38
Gambar 2.3 Menu “Desktop/Laptop Computer” .....	38
Gambar 2.4 Unduh installer untuk windows (termasuk Java) .....	39
Gambar 4.1 Grafik respon guru IPA pada pelatihan praktikum virtual berbasis <i>phet simulation</i> .....	53



## ABSTRAK

**Nama : Khaerunnisa**  
**NIM : 20600120024**  
**Judul : Analisis Respon Guru IPA MTs Pada Pelatihan Praktikum Virtual Berbasis *PhET Simulation* Se-Kabupaten Polewali Mandar Provinsi Sulawesi Barat**

---

Penelitian ini merupakan penelitian berbasis pengabdian kepada masyarakat. Adapun bentuk kegiatannya ialah berupa pelatihan praktikum virtual berbasis *phet simulation* bagi guru IPA MTs Se-Kabupaten Polewali Mandar Provinsi Sulawesi Barat. Tujuan penelitian ini dilakukan untuk mengetahui respon guru IPA MTs pada pelatihan praktikum virtual berbasis *phet simulation* Se-Kabupaten Polewali Mandar Provinsi Sulawesi Barat.

Penelitian ini merupakan penelitian deskriptif kuantitatif. Subjek pada penelitian ini adalah guru IPA MTs yang ada di Kabupaten Polewali Mandar Provinsi Sulawesi Barat sebanyak 5 orang. Instrumen penelitian yang digunakan adalah angket. Selanjutnya teknik analisis data yang digunakan pada penelitian ini yaitu analisis deskriptif kuantitatif yang meliputi mean skor, diagram, dan kategorisasi.

Hasil penelitian ini menunjukkan bahwa guru IPA memberikan respon positif terhadap kegiatan pelatihan praktikum virtual berbasis *phet simulation*, seperti teknis pelaksanaannya yang sesuai dengan kebutuhan peserta, materi pelatihan yang menarik, media pembelajaran yang lengkap, dan pemateri yang menyampaikan materi dengan sangat jelas, ramah, dan kooperatif. Hal tersebut dibuktikan dengan rerata skor respon guru yang diperoleh sebesar 232,8 yang berada pada kategori sangat baik. Berdasarkan hal tersebut, maka dapat disimpulkan bahwa pelatihan praktikum virtual berbasis *phet simulation* sangat menyenangkan. Selain dapat menambah pengetahuan, juga meningkatkan keterampilan guru IPA.

Implikasi dari penelitian ini adalah pelatihan praktikum virtual perlu dilaksanakan secara rutin dengan memperkenalkan teknologi-teknologi praktikum virtual yang lebih modern agar dapat mengembangkan profesionalisme guru dan meningkatkan kualitas pembelajaran di kelas.

## BAB I

### PENDAHULUAN

#### A. Latar Belakang

Pendidikan memiliki peranan penting dalam peradaban manusia. Pentingnya pendidikan bahkan diwajibkan dalam islam, salah satu buktinya yaitu dijelaskan dalam QS. Al-Mujadilah/58:11 yang berbunyi:

يَرْفَعُ اللَّهُ الَّذِينَ آمَنُوا مِنْكُمْ وَالَّذِينَ أُوتُوا الْعِلْمَ دَرَجَاتٍ وَاللَّهُ بِمَا تَعْمَلُونَ خَبِيرٌ

Terjemahan: "... Allah niscaya akan mengangkat orang-orang yang beriman di antaramu dan orang-orang yang diberi ilmu beberapa derajat. Allah Maha Teliti terhadap apa yang kamu kerjakan"<sup>1</sup>.

Ayat diatas menjelaskan bahwa sasaran pendidikan adalah manusia. Dalam hal ini manusia tidak hanya sebagai objek, akan tetapi juga menjadi subjek dalam sebuah pendidikan. Dengan pendidikan, seseorang akan diangkat derajat dan kedudukannya.

Sistem pendidikan dunia saat ini telah mengarah pada sistem pembelajaran abad ke-21 dimana pendidik dituntut untuk dapat berinovasi dan memiliki pengetahuan yang cukup dalam mendesain proses belajar mengajar sesuai dengan kebutuhan pengetahuan, keterampilan, dan karakteristik belajar yang dibutuhkan oleh peserta didik di sekolah.

Karakteristik pelajar pada era 21 yang tidak bisa lepas dari penggunaan teknologi menuntut pendidik untuk memiliki pengetahuan dalam mendesain pembelajaran terintegrasi antara teknologi, pedagogi, dan konten (disebut TPACK/*Technology Pedagogy And Content Knowledge*)<sup>2</sup>. Artinya, tuntutan

---

<sup>1</sup> Kementrian Agama RI, "LPMQ IsepMisbah," 2021.

<sup>2</sup> Punya Mishra and Matthew J Koehler, "Technological Pedagogical Content Knowledge: A Framework for Teacher Knowledge," *Teachers college record* 108, no. 6 (2006): 1017–1054.

tersebut tidak hanya pada perangkat pembelajaran berupa materi, model pembelajaran, namun juga pada penggunaan media pembelajaran.

Pendidikan saat ini juga dihadapkan pada tuntutan akan pentingnya sumber daya manusia yang berkualitas serta mampu berkompetisi dan berdaya saing. Sumber daya manusia yang berkualitas yang dihasilkan melalui proses pendidikan yang berkualitas dapat menjadi kekuatan utama untuk mengatasi masalah-masalah yang dihadapi di abad 21.

Menurut Undang-undang No. 20 tahun 2003 pasal 1 ayat 2 menyebutkan mengenai arti dari pendidikan nasional yang berbunyi, "Pendidikan nasional adalah pendidikan yang berlandaskan Pancasila dan Undang-Undang Dasar Negara Republik Indonesia Tahun 1945 yang berakar pada nilai-nilai agama, kebudayaan nasional Indonesia dan tanggap terhadap tuntutan perubahan zaman".

Praktikum adalah salah satu metode pembelajaran yang sesuai dengan tuntutan dari tujuan pembelajaran nasional. Berdasarkan terminologinya, praktikum dapat diartikan sebagai suatu rangkaian kegiatan yang memungkinkan seseorang (peserta didik) menerapkan keterampilan atau mempraktikkan sesuatu.

Pelaksanaan praktikum tidak dapat dilepaskan dari pembelajaran IPA. Pembelajaran IPA menjadi pembelajaran penting dalam dunia pendidikan, terutama dalam menghadapi tuntutan pembelajaran abad 21. Praktikum dalam pembelajaran IPA sangat diperlukan untuk membantu guru dan peserta didik dalam membuktikan teori dan materi. Melalui kegiatan praktikum, peserta didik dilatih untuk mengembangkan kemampuan kognitif, afektif, dan psikomotorik dalam memahami suatu fenomena dalam pembelajaran.

Menurut Astuti, pembelajaran IPA tidak akan terpisahkan dari kegiatan praktikum, karena ada empat alasan penting dengan pengadaan praktikum yaitu: Pertama, praktikum dapat membangkitkan motivasi belajar IPA. Kedua, praktikum mengembangkan keterampilan dasar melakukan eksperimen. Ketiga, praktikum menjadi wahana belajar pendekatan ilmiah dan ke-empat, praktikum menunjang materi pelajaran<sup>3</sup>.

Sumintono mengemukakan bahwa terdapat kesulitan yang dihadapi guru dalam melakukan praktikum di laboratorium seperti sedikitnya waktu dalam melakukan percobaan, alat dan bahan yang kurang, ruangan yang terbatas, serta ketiadaan laboran<sup>4</sup>. Kondisi ini pulalah yang dihadapi oleh sebagian besar guru IPA di Kabupaten Polewali Mandar, Provinsi Sulawesi Barat.

Kabupaten Polewali Mandar merupakan salah satu kabupaten yang cukup luas dalam wilayah Provinsi Sulawesi Barat. Kabupaten ini memiliki topografi wilayah yang terdiri dari daerah pesisir pantai dan pegunungan dengan 16 kecamatan, 23 kelurahan, dan 144 desa. Kabupaten Polewali Mandar memiliki luas wilayah 2.074,76 km<sup>2</sup>, sehingga di kabupaten ini tersebar sekolah negeri dan sekolah swasta yang cukup banyak. Berdasarkan data, jumlah sekolah yang ada di Kabupaten Polewali Mandar adalah 86 sekolah untuk tingkat SMP/MTs dan 48 sekolah untuk tingkat SMA/MA/SMK.

Berdasarkan observasi awal dan wawancara pada 28 Juli 2022 yang dilakukan oleh peneliti dengan guru IPA di beberapa sekolah jenjang SMP/MTs yang ada di Kabupaten Polewali Mandar, yaitu Aliawati Taijeb (guru SMP

---

<sup>3</sup> Tri Astuti, "Manajemen Praktikum Pembelajaran IPA," *Manajer Pendidikan: Jurnal Ilmiah Manajemen Pendidikan Program Pascasarjana* 9, no. 1 (2015).

<sup>4</sup> Bambang Sumintono, Mohd Ali Ibrahim, and Fatin Aliah Phang, "Pengajaran Sains Dengan Praktikum Laboratorium: Perspektif Dari Guru-Guru Sains SMPN Di Kota Cimahi," *Jurnal Pengajaran MIPA* 15, no. 2 (2010): 120-127.

Negeri 5 Wonomulyo), Arbain (guru MTs Mas'udiyah) dan Restu Saputra (guru Ponpes Yapid At-Taubah) dengan mengajukan beberapa pertanyaan yaitu: 1) Apakah di sekolah difasilitasi sarana laboratorium?, 2) Bagaimana ketersediaan alat dan bahan percobaan?, 3) Apakah mengenal praktikum virtual?, 4) Apakah pernah mendengar *phet simulation*?. Dari beberapa pertanyaan tersebut, narasumber memberikan jawaban secara umum yaitu: 1) Di sekolah belum difasilitasi sarana laboratorium, 2) Kurangnya alat dan bahan praktikum, 3) Mengetahui praktikum virtual, tetapi belum pernah diterapkan di kelas, 4) Belum pernah mendengar *phet simulation*. Jawaban dari ketiga narasumber tersebut dapat disimpulkan bahwa kurangnya pengimplementasian guru dalam kegiatan praktikum di sekolah. Walaupun dilaksanakan praktikum, itu hanya dilakukan dalam bentuk demonstrasi di kelas. Hal tersebut dikarenakan tidak adanya sarana laboratorium serta alat dan bahan yang kurang memadai.

Pernyataan di atas sejalan dengan penelitian yang dilakukan oleh Pane pada beberapa sekolah yang ada di Sulawesi Selatan yang menyatakan bahwa kelengkapan alat laboratorium fisika sangat terbatas dan dibutuhkan penambahan alat. Akibat kurangnya alat dan bahan praktikum, kegiatan praktikum pun jarang dilaksanakan, bahkan tidak terlaksana selama beberapa semester<sup>5</sup>. Selanjutnya penelitian yang dilakukan oleh Rafiqah mengenai intensitas pemanfaatan laboratorium di beberapa sekolah yang ada di Kabupaten Luwu Timur kurang efektif dikarenakan kondisi alat dan bahan praktikum yang kurang memadai, juga terdapat beberapa alat praktikum yang

---

<sup>5</sup> Dewi Nurmasari Pane, Miftah EL Fikri, and Husni Muharram Ritonga, "Studi Kasus Kelengkapan Dan Penggunaan Alat Laboratorium Fisika Sma Dalam Bidang Mekanika Di Kecamatan Rantepao Dan Kecamatan Sesean, Toraja Utara, Sulawesi Selatan," *Journal of Chemical Information and Modeling* 53, no. 9 (2018): 1689-1699.



sudah tidak layak digunakan<sup>6</sup>. Selain itu, juga selaras dengan penelitian yang dilakukan oleh Anggereni di tiga sekolah negeri kota Pangkep bahwa fasilitas alat laboratorium fisika yang ada di sekolah belum mencapai standar sarana dan prasarana yang diatur pada Permendiknas No. 24 Tahun 2007<sup>7</sup>. Penelitian mengenai manajemen laboratorium fisika ditemukan dalam penelitian Anggereni dan Ikbal bahwa di beberapa sekolah yang ada di wilayah Makassar Utara menunjukkan bahwa pada pengelolaan aspek tata letak telah sesuai dengan standar sarana dan prasarana yang diatur dalam Permendiknas No. 24 Tahun 2007, namun untuk pengelolaan keselamatan tata ruang dan kerja (K3) hanya 1 dari 3 sekolah yang sesuai dengan standar<sup>8</sup>.

Keberhasilan penyelenggaraan kegiatan praktikum sangat bergantung pada peran guru. Guru adalah pelaku utama dalam pengelolaan proses belajar. Kualitas guru berbanding lurus dengan kualitas pendidikan. Sayangnya, hasil penelitian menunjukkan bahwa kemampuan guru IPA dalam merancang dan melaksanakan percobaan masih relatif rendah. McDermott menyatakan bahwa salah satu faktor penting yang mempengaruhi rendahnya kinerja pendidikan IPA, termasuk fisika adalah kurangnya guru-guru dipersiapkan dengan baik<sup>9</sup>. Sehingga permasalahannya adalah kesadaran guru untuk memberikan pengetahuan dan keterampilan kepada peserta didik masih kurang, karena

---

<sup>6</sup> Rafiqah, Muh. Syihab Ikbal, and Arum Budiarti, "Analisis Intensitas Pemanfaatan Laboratorium Dan Dampaknya Terhadap Pembelajaran Fisika Di SMA Negeri Se-Kabupaten Luwu Timur," *Jurnal Ilmiah Pendidikan Fisika* 6, no. 2 (2022): 247.

<sup>7</sup> Santih Anggereni, Suhardiman, and Resky Amaliah, "Analisis Ketersediaan Peralatan, Bahan Ajar, Administrasi Laboratorium, Keterlaksanaan Kegiatan Praktikum Di Laboratorium Fisika," *Jurnal Ilmiah Pendidikan Fisika* 5, no. 3 (2021): 414.

<sup>8</sup> Santih Anggereni and Muh Syihab Ikbal, "Analysis of Physics Laboratory Management at the Northern Region of Makassar's State Senior High Schools by Standard of Facilities and Infrastructure," *Jurnal ilmiah pendidikan fisika Al-Biruni* 7, no. 1 (2018): 41-47.

<sup>9</sup> Lillian C McDermott, "A Perspective on Teacher Preparation in Physics and Other Sciences: The Need for Special Science Courses for Teachers," *American Journal of physics* 58, no. 8 (1990): 734-742.

adanya kendala seperti tidak adanya fasilitas laboratorium, alat dan bahan yang kurang memadai dikarenakan kurangnya biaya pengadaan peralatan, sehingga solusi yang paling tepat adalah memberikan pengetahuan laboratorium virtual.

*Virtual laboratory* merupakan laboratorium dengan alat dan bahan yang digunakan untuk kegiatan praktikum berupa seperangkat komputer lengkap dengan program aplikasi (*software*) yang dirancang khusus untuk kegiatan eksperimen. Laboratorium virtual memiliki keunggulan dalam proses pembelajaran yaitu pembelajaran menjadi lebih mudah dan dalam beberapa kasus lebih aman daripada laboratorium fisik, dan laboratorium virtual lebih mudah diakses kapan saja dan dimana saja<sup>10</sup>. PhET (*Physic Education and Tehcnology*) adalah salah satu produk yang bisa digunakan untuk bereksperimen.

*Physics Education Technology* (PhET) merupakan simulasi yang dikembangkan oleh University of Colorado yang berisi simulasi pembelajaran fisika, biologi, dan kimia untuk kepentingan pembelajaran di kelas atau belajar individu. Simulasi phet menekankan pada hubungan antara fenomena kehidupan nyata dengan ilmu yang mendasari, mendukung pembelajaran dengan pendekatan interaktif dan konstruktivis, memberikan umpan balik, serta menyediakan tempat kerja yang kreatif<sup>11</sup>.

Penelitian sebelumnya yang dilakukan oleh Purwanti membuktikan bahwa media virtual *phet simulation* dapat dijadikan sebagai solusi alternatif keterbatasan dalam praktikum dan juga memberikan pemahaman baru bagi

---

<sup>10</sup> Wandah Wibawanto, *Laboratorium Virtual Konsep Dan Pengembangan Simulasi Fisika* (Wandah Wibawanto, 2020).

<sup>11</sup> Noah Finkelstein et al., "High-Tech Tools for Teaching Physics: The Physics Education Technology Project," *Physics Education* 2, no. 3 (2006): 110–121.

guru dalam proses pembelajaran<sup>12</sup>. Selanjutnya penelitian yang mengemukakan keunggulan phet ditemukan dalam penelitian Tiandho bahwa phet bersifat *freeware* atau dapat diunduh secara gratis, memiliki jumlah simulasi yang banyak (lebih dari 96 simulasi bidang fisika) dan terus berkembang seiring waktu, serta dapat digunakan baik secara *online* maupun *offline*<sup>13</sup>.

Pelatihan praktikum virtual berbasis *phet simulation* bagi guru IPA/Fisika merupakan program baru bagi Prodi Pendidikan Fisika. Kegiatan ini pernah dilaksanakan pada Tahun 2021 di Kabupaten Kepulauan Selayar. Dalam kegiatan tersebut yang menjadi peserta adalah guru IPA tingkat SMP/MTs dan guru Fisika tingkat SMA/MA/SMK se-Kabupaten Selayar dengan jumlah peserta 18 orang. Berdasarkan hasil wawancara (Bapak Anas Irwan selaku panitia dalam kegiatan pengabdian ini) dengan peserta yang mengikuti kegiatan, menunjukkan respon positif dan diharapkan dapat dilanjutkan dengan pelatihan praktikum virtual yang lebih *advance*.

Dalam rangka meningkatkan daya saing, kualitas, serta semakin dikenalnya Prodi Pendidikan Fisika tidak hanya dalam lingkup Sulawesi Selatan, tetapi juga di Provinsi lain, maka dilakukan kegiatan pelatihan praktikum virtual berbasis *phet simulation* di Kabupaten Polewali Mandar sebagai upaya melanjutkan ekspansi kegiatan pengabdian masyarakat Prodi Pendidikan Fisika.

---

<sup>12</sup> Popi Purwanti, Yoga Budi Bhakti, and Ahmad Jahrudin, "Peningkatan Kreativitas Guru Dalam Penggunaan Praktikum Virtual Phet Simulation Pada MGMP Fisika SMA Kabupaten Lebak," *Jurnal PkM (Pengabdian kepada Masyarakat)* 6, no. 3 (2023): 337.

<sup>13</sup> Yuant Tiandho et al., "Pelatihan Pengajaran Fisika Berbasis Simulasi Menggunakan Perangkat Lunak PhET Bagi Guru IPA Di Bangka Sebagai Perangkat Laboratorium Virtual," *Abimanyu: Journal of Community Engagement* 1, no. 2 (2020): 55–61.

Berdasarkan uraian di atas, maka peneliti tertarik untuk melakukan penelitian dengan judul “Analisis Respon Guru IPA MTs Pada Pelatihan Praktikum Virtual Berbasis *PhET Simulation* Se-Kabupaten Polewali Mandar Provinsi Sulawesi Barat”. Selain itu, diharapkan setelah mengikuti pelatihan yang diberikan, para guru atau pendidik dapat mengaplikasikan penggunaan media pembelajaran khususnya PhET sebagai solusi pelaksanaan kegiatan praktikum yang selama ini terkendala oleh fasilitas laboratorium yang belum memadai.

### **B. Rumusan Masalah**

Berdasarkan latar belakang di atas, maka rumusan masalah penelitian ini adalah “Bagaimana respon guru IPA MTs pada pelatihan praktikum virtual berbasis *phet simulation* se-Kabupaten Polewali Mandar Provinsi Sulawesi Barat?”.

### **C. Definisi Operasional Variabel**

Pelatihan praktikum virtual berbasis *phet simulation* merupakan suatu kegiatan yang memanfaatkan teknologi simulasi phet yang dioperasikan melalui komputer dengan tujuan untuk meningkatkan pemahaman dan keterampilan guru serta meningkatkan kualitas pembelajaran.

Variabel dalam penelitian ini yang akan diteliti adalah respon guru IPA terhadap pelatihan praktikum virtual berbasis *phet simulation*. Respon yang dimaksud dalam hal ini yaitu berkaitan dengan minat, pelaksanaan, kepuasan dan evaluasi guru IPA dalam mengikuti pelatihan praktikum virtual berbasis *phet simulation* yang kemudian diukur menggunakan angket.

#### **D. Kajian Pustaka**

Kajian pustaka adalah kegiatan yang melibatkan pencarian, pembacaan, dan penelaahan laporan penelitian dan bahan pustaka yang memuat teori-teori yang relevan dengan penelitian yang sedang dilakukan. Berikut ini disajikan beberapa penelitian terdahulu yang menjadi acuan peneliti dalam penelitian ini.

1. Penelitian yang dilakukan oleh Tibrani dengan judul penelitian “Pendampingan Simulasi Pemodelan Sains menggunakan *Software PhET Simulations* sebagai Media Pembelajaran Digital berbasis *Virtual Laboratory* bagi Guru IPA Palembang” dengan hasil penelitian menunjukkan bahwa PhET secara efektif dapat digunakan pada proses pembelajaran IPA dibuktikan dengan respon yang cukup baik dari para peserta kegiatan. Dimana berdasarkan angket respon guru terhadap kegiatan diperoleh bahwa 92% guru merasa puas terhadap kegiatan ini dan dapat mengintegrasikan program *software PhET Simulation* sebagai media pembelajaran<sup>14</sup>.

Penelitian ini memiliki persamaan dengan penelitian di atas yaitu keduanya sama-sama merupakan penelitian pengabdian berupa pelatihan terhadap penggunaan *phet simulation*. Adapun yang membedakan penelitian ini dengan penelitian terdahulu diatas adalah pada pelaksanaan kegiatannya, dimana pada penelitian ini akan dilaksanakan secara luring di Kabupaten Polewali Mandar, sedangkan

---

<sup>14</sup> Masagus Tibrani, Riyanto, and Nike Anggraini, “Pendampingan Simulasi Pemodelan Sains Menggunakan Software PhET Simulations Sebagai Media Pembelajaran Digital Berbasis Virtual Laboratory Bagi Guru IPA Palembang,” *Dharma Raflesia: Jurnal Ilmiah Pengembangan dan Penerapan IPTEKS* 20, no. 1 (2022): 169–178.

pada penelitian sebelumnya dilakukan secara daring melalui *zoom meeting*.

2. Penelitian yang dilakukan oleh Fitriah dengan judul penelitian “Pelatihan Inovasi Pembelajaran tentang Model Pembelajaran dan Simulasi PhET” dengan hasil penelitian menunjukkan bahwa para guru telah mengenal dan mampu menelaah model-model pembelajaran dan simulasi phet. Model dan simulasi tersebut selanjutnya dapat digunakan di kelas. Adapun rata-rata nilai evaluasi tersebut adalah 83,07. Selain itu, para peserta puas dengan kegiatan pelatihan ini dengan rata-rata skor kepuasan 4,16 dengan kategori baik, sehingga kegiatan yang dilaksanakan berhasil menjadikan guru-guru mengenal dan menelaah model-model pembelajaran inovatif dan simulasi phet<sup>15</sup>.

Adapun yang membedakan penelitian ini dengan penelitian terdahulu di atas adalah pada penelitian sebelumnya dilaksanakan secara *hybrid* yaitu kegiatan pelatihan dilaksanakan secara *online* dan *offline*, sedangkan pada penelitian ini hanya akan dilaksanakan secara *offline* di Kabupaten Polewali Mandar, tepatnya di Kantor Kementerian Agama Polewali Mandar.

3. Penelitian yang dilakukan oleh Laksono dengan judul penelitian “Pendampingan Pemanfaatan Simulasi PhET Sebagai Media Interaktif Virtual Laboratorium Di MTs Tarbiyatussibyan” dengan hasil penelitian menunjukkan bahwa peserta mampu menggunakan simulasi phet dengan kendala praktikum virtual tertentu yang tidak ada dimateri

---

<sup>15</sup> Lutfiyanti Fitriah et al., “Pelatihan Inovasi Pembelajaran Tentang Model Pembelajaran Dan Simulasi PhET Bagi Guru-Guru MAN 3 Banjar,” *Bubungan Tinggi: Jurnal Pengabdian Masyarakat* 5, no. 1 (2023): 1.

sekolah, serta merasa puas terhadap pelaksanaan pengabdian simulasi phet<sup>16</sup>.

Penelitian ini dengan penelitian terdahulu di atas sama-sama ditujukan pada guru tingkat SMP. Adapun yang membedakan penelitian ini dengan penelitian sebelumnya yaitu pada penelitian ini hanya difokuskan pada guru-guru IPA, sedangkan pada penelitian sebelumnya tidak dibatasi pada guru IPA saja, namun ditujukan untuk semua guru mata pelajaran.

4. Penelitian yang dilakukan Tiandho oleh dengan judul penelitian “Pelatihan Pengajaran Fisika berbasis Simulasi menggunakan Perangkat Lunak PhET bagi Guru IPA di Bangka sebagai Perangkat Laboratorium Virtual” dengan hasil penelitian menunjukkan bahwa aplikasi phet sangat membantu dan bermanfaat, serta memberikan pemahaman kepada peserta pelatihan terkait praktikum virtual sebagai solusi dari keterbatasan praktikum pada laboratorium nyata<sup>17</sup>.

Adapun yang membedakan penelitian ini dengan penelitian terdahulu adalah pada subjek penelitiannya, dimana pada penelitian ini hanya terfokus pada guru-guru IPA yang ada di Kabupaten Polewali Mandar. Sedangkan subjek penelitian pada penelitian sebelumnya merupakan guru IPA tingkat SMP dan guru Fisika tingkat SMA.

5. Penelitian yang dilakukan oleh Candrawaty dengan judul penelitian “Analisis Respon Guru dan Siswa terhadap Penggunaan Multimedia

---

<sup>16</sup> Pandujati Laksono, Anggun Wicaksono, and Umami Hiras Habisukan, “Pendampingan Pemanfaatan Simulasi PhET Sebagai Media Interaktif Virtual Laboratorium Di Mts Tarbiyatussibyan,” *Jurnal Anugerah* 4, no. 2 (2022): 179–192.

<sup>17</sup> Tiandho et al., “Pelatihan Pengajaran Fisika Berbasis Simulasi Menggunakan Perangkat Lunak PhET Bagi Guru IPA Di Bangka Sebagai Perangkat Laboratorium Virtual.”

Interaktif berbasis Android Materi Non Fisika bermuatan Kearifan Lokal Kediri Raya” dengan hasil penelitian menunjukkan bahwa penggunaan multimedia interaktif berbasis android ini dapat digunakan dalam proses pembelajaran. Berdasarkan hasil respon guru yaitu penggunaan media pembelajaran berupa multimedia interaktif sesuai dengan perkembangan teknologi saat ini dikarenakan dapat memudahkan guru dalam menyampaikan pembelajaran. Sementara respon peserta didik dalam penggunaan media dalam pembelajaran itu sangat menyenangkan<sup>18</sup>.

Penelitian ini dan penelitian terdahulu di atas sama-sama merupakan penelitian deskriptif kuantitatif. Adapun yang membedakan penelitian ini dengan penelitian sebelumnya adalah subjek yang akan diteliti. Dimana subjek pada penelitian sebelumnya adalah guru dan peserta didik kelas IV SD, sedangkan pada penelitian ini menggunakan subjek yaitu guru-guru IPA pada tingkat SMP/MTs.

6. Penelitian yang dilakukan oleh Handayani dengan judul penelitian “Pelatihan Penggunaan Praktikum Virtual PhET bagi Guru SD Tlogosari Weton 01 Semarang” dengan hasil penelitian menunjukkan bahwa para guru sangat antusias dalam menggunakan PhET dalam pembelajaran, terutama pembelajaran matematika, fisika, dan biologi. Selain itu, simulasi phet juga sangat membantu terutama dalam pembelajaran daring<sup>19</sup>.

---

<sup>18</sup> Dyah Ajeng Candrawaty, Rian Damariswara, and Kukuh Andri Aka, “Analisis Respon Guru Dan Siswa Terhadap Penggunaan Multimedia Interaktif Berbasis Android Materi Non Fiksi Bermuatan Kearifan Lokal Kediri Raya,” *Jurnal basicedu* 6, no. 4 (2022): 7456–7465.

<sup>19</sup> Iryan Dwi Handayani, Seno Suharyo, and Wahjoerini Wahjoerini, “Pelatihan Penggunaan Praktikum Virtual Phet Bagi Guru Sd Tlogosari Weton 01 Semarang,” *SELAPARANG: Jurnal Pengabdian Masyarakat Berkemajuan* 4, no. 2 (2021): 257–260.



Adapun yang membedakan penelitian ini dengan penelitian sebelumnya adalah pada sasaran penelitian, dimana pada penelitian ini ditujukan pada guru-guru IPA tingkat SMP/MTs yang ada di Kabupaten Polewali Mandar, sedangkan pada penelitian terdahulu ditujukan pada guru yang ada di SD Tlogosari Wetan 01 Semarang.

7. Penelitian yang dilakukan oleh Pertiwi dan Ferdian dengan judul penelitian “Pelatihan Penggunaan Laboratorium Virtual berbasis Aplikasi *Phet Simulation* di Kabupaten Kampar” dengan hasil penelitian menunjukkan bahwa pelatihan penggunaan aplikasi *phet simulation* yang diberikan kepada 32 peserta guru telah berhasil meningkatkan pengetahuan dan keterampilan peserta pelatihan sebesar 12,7%<sup>20</sup>.

Adapun yang membedakan penelitian ini dengan penelitian sebelumnya adalah pada sasaran penelitian, dimana pada penelitian ini ditujukan pada guru-guru IPA tingkat SMP/MTs yang ada di Kabupaten Polewali Mandar, sedangkan pada penelitian terdahulu ditujukan pada guru-guru Fisika SMA/SMK/MA yang ada di Kabupaten Kampar. Selain itu, perbedaannya juga terdapat pada waktu penelitian dimana penelitian ini akan dilaksanakan secara *offline* selama 1 hari, sedangkan penelitian sebelumnya dilaksanakan secara *online* melalui *zoom meeting* selama 3 bulan.

8. Penelitian yang dilakukan oleh Marpaung dengan judul penelitian “Penggunaan Laboratorium Virtual *Phet Simulation* sebagai Solusi Praktikum Waktu Paruh” dengan hasil penelitian menunjukkan bahwa laboratorium virtual *phet simulation* dapat digunakan sebagai solusi

---

<sup>20</sup> Yeni Pertiwi and Rino Ferdian, “Pelatihan Penggunaan Laboratorium Virtual Berbasis Aplikasi Phet Simulation Di Kabupaten Kampar,” *Abdimas Universal* 4, no. 1 (2022): 34–39.

praktikum waktu paruh di masa pandemi Covid-19. Dimana persentase tingkat peluruhan Karbon-14 pada waktu paruh pertama adalah 49%, pada waktu paruh kedua adalah 75,4%, dan pada waktu paruh ketiga adalah 84,5%. Sementara persentase tingkat peluruhan Uranium-238 pada waktu paruh pertama adalah 49,6%, pada waktu paruh kedua adalah 74%, dan pada waktu paruh ketiga adalah 85,9%. Tingkat ketelitian percobaan pada isotop Karbon-14 dengan menggunakan PhET Simulation sebesar 98,35% sedangkan tingkat ketelitian percobaan pada isotop Uranium-238 sebesar 99,95%<sup>21</sup>.

Adapun yang membedakan penelitian ini dengan penelitian terdahulu di atas adalah pada penelitian sebelumnya hanya terfokus pada penggunaan phet dalam praktikum waktu paruh, sedangkan pada penelitian ini difokuskan pada enam praktikum terpilih tingkat SMP/MTs yang ada dalam simulasi phet. Selain itu, jenis penelitian yang digunakan pada penelitian sebelumnya adalah penelitian eksperimen, sedangkan penelitian ini menggunakan penelitian non eksperimen berupa penelitian deskriptif kuantitatif.

9. Penelitian yang dilakukan oleh Basri dengan judul penelitian "*The Use of Simulation and Animation of Virtual Laboratory-Based Practical Learning for Science Teacher Groups*" dengan hasil penelitian menunjukkan bahwa dari pelatihan tersebut diperoleh yaitu: 1) Peningkatan pemahaman pemanfaatan teknologi dalam pembelajaran praktikum IPA sebesar 35,44%, 2) Peningkatan pengetahuan dan keterampilan pembuatan media pembelajaran praktikum berbasis simulasi dan animasi sebesar

---

<sup>21</sup> Rahel Rehuella Marpaung et al., "Penggunaan Laboratorium Virtual Phet Simulation Sebagai Solusi Praktikum Waktu Paruh," *Journal of Teaching and Learning Physics* 6, no. 2 (2021): 110-118.

71,19%, dan 3) Peningkatan pengetahuan dan keterampilan pembuatan channel youtube sebesar 74,32%. Dari kegiatan ini mendapatkan pengetahuan dan keterampilan terkait media serta pembuatannya yang dapat digunakan dalam pembelajaran praktikum secara virtual, khususnya mata pelajaran IPA<sup>22</sup>.

Adapun yang membedakan penelitian ini dengan penelitian terdahulu di atas adalah pada penelitian sebelumnya menggunakan *sparkol videoscribe* sebagai fitur utama dalam pembuatan dan pengembangan media pembelajaran praktikum berbasis simulasi dan animasi laboratorium virtual, sedangkan pada penelitian ini menggunakan simulasi phet sebagai media pembelajaran praktikum virtual.

10. Penelitian yang dilakukan oleh Sukmanasa dengan judul penelitian “Analisis Respon Guru terhadap Pelatihan dan Pendampingan Media Pembelajaran berbasis *Powtoon* pada Guru Gugus 1 Kota Bogor” dengan hasil penelitian menunjukkan bahwa respon guru dalam mengikuti pelatihan dan pendampingan sangat tinggi atau sangat positif. Hal tersebut terbukti dari hasil angket dan produk yang dibuat. Pentingnya pelatihan dan pendampingan dirasakan guru dalam menghadapi pembelajaran yang semakin berkembang mengikuti arus teknologi, dimana guru dituntut untuk melek teknologi, berinovasi atau menciptakan pembelajaran berbasis teknologi<sup>23</sup>.

---

<sup>22</sup> Syamsuriana Basri, Sri Maya, and Irsan Irsan, “The Use Of Simulation and Animation Of Virtual Laboratory-Based Practical Learning For Science Teacher Group,” *JCES (Journal of Character Education Society)* 4, no. 4 (2021): 950–965.

<sup>23</sup> Elly Sukmanasa, Lina Novita, and Aries Maesya, “Analisis Respon Guru Terhadap Pelatihan Dan Pendampingan Media Pembelajaran Berbasis *Powtoon* Pada Guru Gugus 1 Kota Bogor,” *Indonesian Journal of Primary Education* 4, no. 111–117 (2020).

Adapun yang membedakan penelitian ini dengan penelitian terdahulu di atas yaitu terdapat pada metode, subjek yang akan diteliti, dan media yang digunakan. Dimana pada penelitian sebelumnya menggunakan metode penelitian berupa deskriptif kualitatif, subjeknya adalah guru kelas IV SDN Gugus 1 Kota Bogor, dengan media berbasis *powtoon*. Sedangkan pada penelitian ini menggunakan metode deskriptif kuantitatif, subjek yang akan diteliti adalah guru-guru IPA yang ada di Kabupaten Polewali Mandar, dan menggunakan media berbasis *phet simulation*.

#### **E. Tujuan Penelitian**

Tujuan pada penelitian ini adalah untuk mengetahui respon guru IPA MTs pada pelatihan praktikum virtual berbasis *phet simulation* se-Kabupaten Polewali Mandar Provinsi Sulawesi Barat.

#### **F. Manfaat Penelitian**

Adapun manfaat penelitian ini sebagai berikut:

##### 1. Bagi peneliti

Dengan adanya penelitian ini diharapkan dapat menambah pengetahuan peneliti mengenai praktikum virtual berbasis *phet simulation*.

##### 2. Bagi pendidik

Dengan dilaksanakannya penelitian ini diharapkan dapat meningkatkan pemahaman dan keterampilan guru IPA mengenai praktikum virtual berbasis *phet simulation*. Selain itu, penelitian ini diharapkan dapat membantu proses pembelajaran di kelas, terkhusus dalam kegiatan praktikum.

### 3. Bagi peserta didik

Dengan adanya penelitian ini diharapkan dapat menambah pengetahuan peserta didik tentang praktikum virtual berbasis *phet simulation*. Selain itu, juga diharapkan dapat meningkatkan pemahaman dan keterampilan peserta didik dalam pembelajaran IPA, terkhusus materi fisika.

### 4. Bagi perkembangan ilmu pengetahuan

Dengan adanya penelitian ini, diharapkan dapat menjadi referensi untuk penelitian selanjutnya.



## BAB II

### TINJAUAN TEORITIS

#### A. Respon Guru

Respon berasal dari kata *response* yang berarti jawaban, balasan, atau tanggapan (*reaction*). Dalam Kamus Besar Bahasa Indonesia dikatakan bahwa respon merupakan tanggapan, reaksi dan jawaban terhadap suatu gejala atau peristiwa yang terjadi<sup>24</sup>.

Menurut Sobur mengemukakan respon dalam istilah psikologi umumnya digunakan untuk menanamkan reaksi terhadap rangsangan yang diterima oleh panca indra. Hal yang menunjang dan melatarbelakangi ukuran sebuah respon adalah sikap, persepsi, dan partisipasi. Respon pada dasarnya didahului oleh sikap seseorang karena sikap merupakan kecenderungan atau kesediaan seseorang untuk bertingkah laku jika menghadapi suatu rangsangan tertentu<sup>25</sup>. Sementara menurut Ahmadi mengatakan bahwa respon gambaran pengamatan yang telah berhenti dan menimbulkan kesan-kesan<sup>26</sup>.

Dari beberapa pendapat diatas, dapat disimpulkan bahwa respon merupakan reaksi yang menghasilkan kesan-kesan yang tersimpan dalam ingatan dan jiwa seseorang setelah melakukan pengamatan.

Respon guru adalah respon yang ditunjukkan oleh individu terhadap objek yang dapat memunculkan sikap individu terhadap objek tersebut. Dalam konteks pendidikan, respon guru terhadap pelatihan merupakan reaksi atau tindakan guru dalam menerapkan kemampuan yang dikekalkan melalui

---

<sup>24</sup> P N Balai Pustaka, "Kamus Besar Bahasa Indonesia" (2001).

<sup>25</sup> Alex Sobur, "Psikologi Umum" (Bandung: Pustaka Setia, 2003).

<sup>26</sup> Abu Ahmadi, "Psikologi Umum Cet I," Jakarta: PT. Rineka Cipta (1992).

pelatihan dan menggambarkan tingkat pemahaman guru terhadap pelatihan<sup>27</sup>. Respon guru dapat diukur menggunakan angket.

Angket adalah alat pengumpulan data berupa daftar pertanyaan yang terstruktur dan sistematis yang digunakan untuk memperoleh informasi dari individu atau kelompok tentang berbagai hal. Dalam hal ini, angket respon guru yang digunakan adalah sebagai berikut:

### **1. Minat**

Minat adalah keinginan dan ketertarikan untuk memperoleh informasi dan pengetahuan mengenai suatu topik. Minat merupakan sifat yang relatif menetap pada diri seseorang. Minat besar sekali pengaruhnya terhadap kegiatan seseorang sebab dengan minat ia akan melakukan sesuatu yang diminatinya. Sebaliknya tanpa minat seseorang tidak mungkin melakukan sesuatu<sup>28</sup>.

Adapun indikator minat menurut W. S. Winkel dalam Araniri terbagi menjadi 4 poin yaitu perasaan senang, perasaan tertarik, penuh perhatian, dan partisipasi aktif<sup>29</sup>.

### **2. Pelaksanaan**

Pada tahap pelaksanaan, kegiatan yang dilakukan terdiri dari tiga langkah yaitu: pertama adalah pemaparan materi yang disampaikan oleh narasumber berisi pengantar pelatihan. Kedua adalah praktik dan presentasi yang dimana guru diminta untuk berdiskusi mengenai pelatihan praktikum

---

<sup>27</sup> Fatmawati and Putri Anjarsari, "Stimulus Guru Dan Respon Siswa Dalam Pembelajaran Bahasa Arab Di Tingkat SMP," *Al Urwatul Wutsqa* 1, no. 2 (2021): 13–26.

<sup>28</sup> M S Dr. Muhamad Uyun and M P I Dr. Idi Warsah, *Psikologi Pendidikan* (Deepublish, 2021).

<sup>29</sup> Nuruddin Araniri, "Kompetensi Profesional Guru Agama Dalam Menumbuhkan Minat Belajar Siswa," *Risalah, Jurnal Pendidikan dan Studi Islam* 4, no. 1, March (2018): 75–83.

virtual kemudian perwakilan guru diminta untuk mempresentasikan salah satu judul pada praktikum virtual berbasis *phet simulation*. Ketiga adalah melakukan evaluasi pelaksanaan pelatihan dengan cara memberikan angket respon guru terhadap pelatihan<sup>30</sup>. Indikator pelaksanaan meliputi alokasi waktu, pelayanan, pemenuhan kebutuhan, serta sarana dan prasarana.

### 3. Kepuasan

Kepuasan peserta terhadap penyelenggaraan atau proses suatu pelatihan akan berimplikasi langsung terhadap motivasi dan semangat belajar peserta dalam pelatihan. Peserta pelatihan akan belajar dengan lebih baik ketika dia merasa puas dengan suasana dan lingkungan tempat ia belajar<sup>31</sup>. Kepuasan peserta terhadap pelatihan dapat diukur pada beberapa aspek. Aspek tersebut meliputi: instruktur, kualitas kurikulum pelatihan, pelayanan panitia, penyelenggara, fasilitas utama, metode belajar materi pelatihan, penyelenggara, fasilitas utama, metode belajar materi pelatihan, suasana kelas, fasilitas pendukung, dan lain-lain.

### 4. Evaluasi

Menurut Mardapi, evaluasi adalah salah satu dari banyak kegiatan yang ditujukan untuk meningkatkan kualitas, kinerja atau produktivitas penyampaian program organisasi. Melalui evaluasi diperoleh informasi tentang apa yang telah dicapai dan apa yang belum dicapai, dan evaluasi ini kemudian digunakan untuk memperbaiki program. Evaluasi adalah melihat tingkat perbedaan dan tingkat efektivitas suatu kegiatan. Ada pula evaluasi

---

<sup>30</sup> S T Handoko, D F Heriyawati, and H Zayadi, *Prosiding UNISMA: Model KKN Tematik Untuk Mewujudkan Masyarakat Tangguh Guna Percepatan Pembangunan Di Era Pandemi Covid-19* (Media Nusa Creative (MNC Publishing), 2022).

<sup>31</sup> B T Cahyono, *Student Wellbeing Dalam Seleksi Calon Kepala Sekolah* (Pascal Books, 2022).



yang bertujuan untuk menemukan hasil suatu kegiatan di luar tujuan kegiatan yang direncanakan<sup>32</sup>.

Evaluasi pelatihan dikatakan berhasil ketika aspek-aspek tersebut seperti teknis pelaksanaan, materi pelatihan, media pembelajaran, dan pemateri/narasumber mengalami perbaikan dengan membandingkan hasil pengukuran sebelum dan sesudah pelatihan. Semakin tinggi tingkat perbaikannya, dikatakan semakin berhasil pula suatu program pelatihan<sup>33</sup>.

## **B. Pelatihan**

Menurut Lingham dalam Nugraha, pelatihan (*training*) merupakan kontribusi terhadap perbaikan kompetensi pada keterampilan, sikap dan kemampuan intelektual yang berkaitan langsung dengan suatu tugas atau pekerjaan<sup>34</sup>.

Pelatihan atau *training* merupakan proses sistematis mengubah tingkah laku para karyawan dalam sesuatu arah untuk meningkatkan pengetahuan serta keahlian tenaga kerja atau pegawai dalam melakukan tugas atau pekerjaan tertentu<sup>35</sup>.

Yusuf dan Arif mengemukakan bahwa pelatihan merupakan bagian dari pendidikan. Pelatihan bersifat spesifik, praktis, dan segera. Spesifik berarti pelatihan berhubungan dengan bidang pekerjaan yang dilakukan. Praktis dan segera berarti yang sudah dilatihkan dapat dipraktikkan<sup>36</sup>.

---

<sup>32</sup> Mardapi, *Teknik Penyusunan Tes Dan Non Tes* (Uwais Inspirasi Indonesia, 2016).

<sup>33</sup> B T Cahyono, *Student Wellbeing Dalam Seleksi Calon Kepala Sekolah* (Pascal Books, 2022).

<sup>34</sup> Firman Nugraha, *Pendidikan Dan Pelatihan: Konsep Dan Implementasi Dalam Pengembangan Sumberdaya Manusia* (Litbangdiklat Press, 2020).

<sup>35</sup> Wiwin Herwina, *Analisis Model-Model Pelatihan* (Bayfa Cendekia Indonesia, 2021).

<sup>36</sup> Burhanuddin Yusuf and M Nur Rianto Al Arif, "Manajemen Sumber Daya Manusia Di Lembaga Keuangan Syariah" (Rajawali Pers, 2015).

Berdasarkan definisi pelatihan menurut para ahli di atas maka dapat disimpulkan bahwa pelatihan berperan penting dalam meningkatkan pengetahuan, keterampilan, dan kemampuan seseorang dalam bidang pekerjaan tertentu dengan prosedur sistematis yang lebih mengutamakan praktek daripada teori. Pelatihan tenaga kerja adalah setiap usaha untuk memperbaiki performa pekerja pada suatu pekerjaan tertentu yang sedang menjadi tanggung jawabnya atau suatu kegiatan yang ada kaitannya dengan pekerjaan.

Faustino Cardoso Gomes dalam Singerin mengemukakan pelatihan dibagi menjadi tiga fase yaitu fase penilaian kebutuhan, fase implementasi pelatihan, dan evaluasi<sup>37</sup>. Sementara itu, Herwina menjelaskan secara konseptual bisa diformulasikan bahwa dalam program pelatihan paling tidak meliputi tiga tahapan yaitu analisis kebutuhan pelatihan, implementasi program pelatihan, dan penilaian pelatihan. Selain itu, juga terdapat penerapan pelatihan yang meliputi tiga tahapan yaitu aktivitas pra-pelatihan, penerapan pelatihan, dan aktivitas pasca pelatihan<sup>38</sup>.

### **1. Pra-pelatihan (perencanaan)**

Perencanaan merupakan faktor penting dalam sebuah program pelatihan. Perencanaan yang baik akan dapat membantu lembaga penyelenggara dalam melaksanakan kegiatannya dengan terpadu sehingga dapat mencapai hasil yang maksimal.

Menurut Roesminingsih, perencanaan pelatihan meliputi:<sup>39</sup>

---

<sup>37</sup> Sarlota Singerin, *Manajemen Pelatihan Dan Pengembangan* (CV. AZKA PUSTAKA, 2022).

<sup>38</sup> Herwina, *Analisis Model-Model Pelatihan* (Bayfa Cendekia Indonesia, 2021).

<sup>39</sup> Erny Roesminingsih, "Model Dan Paket Pelatihan Peningkatan Mutu Guru Dalam Perspektif Manajemen Strategik Di Sekolah Dasar Matahari Terbit Surabaya" (Universitas Negeri Malang, 2009).

- a. Menetapkan tujuan pelatihan
- b. Menyusun strategi pelatihan
- c. Menentukan metode pelatihan
- d. Membuat silabus
- e. Menentukan materi pelatihan
- f. Membuat *session plan*

## **2. Pelaksanaan pelatihan**

Menurut Suryosubroto menyebutkan bahwa dalam tahap pelatihan meliputi hal-hal berikut:<sup>40</sup>

- a. Pembukaan
- b. Penjelasan
- c. Pembentukan kelompok peserta
- d. Pelaksanaan pelatihan
- e. Pembagian tugas-tugas

## **3. Pasca pelatihan/evaluasi pelatihan**

Setelah penerapan pelatihan akan dilakukan evaluasi untuk mengetahui apakah pelatihan telah mencapai tujuan yang telah ditetapkan. Dalam hal ini adalah adanya peningkatan pengetahuan dan keterampilan peserta setelah mengikuti pelatihan.

Program pelatihan seringkali diselenggarakan untuk meningkatkan pengetahuan, keterampilan dan sikap positif sumber daya manusia. Program pelatihan dapat diartikan sebagai pengalaman belajar yang menekankan pada upaya individu untuk memperoleh keterampilan tertentu yang dapat segera digunakan. Hasil dari pelaksanaan suatu program pelatihan adalah

---

<sup>40</sup> B Suryosubroto, "Manajemen Training: Buku Pegangan Kuliah Untuk Mahasiswa Program Studi Manajemen Pendidikan," *Perpustakaan FIP UNY. Yogyakarta* (2004).

diperolehnya keterampilan, kemampuan, pengetahuan dan sikap yang sebelumnya tidak dimiliki peserta<sup>41</sup>.

Pelatihan merupakan bagian penting dari pengembangan sumber daya manusia (SDM). Menurut Sholeh, sumber daya manusia yang berkualitas sangat penting dalam meningkatkan kualitas pendidikan. Guru atau tenaga pendidik yang memiliki kualitas dan kompetensi yang memadai dalam bidang pendidikan dapat memberikan pengalaman pembelajaran yang baik dan memuaskan bagi peserta didik<sup>42</sup>.

Pelatihan bagi guru dan tenaga pendidik dapat dilakukan dalam berbagai bentuk, seperti pelatihan klasikal, pelatihan online, atau pelatihan mandiri. Pelatihan ini dapat mencakup berbagai aspek, seperti penguasaan terhadap suatu materi/konten, keterampilan mengajar, kemampuan berkomunikasi, dan penggunaan teknologi dalam pembelajaran. Selain itu, pendidikan juga membutuhkan guru dan tenaga pendidik yang memiliki motivasi dan semangat yang tinggi untuk memberikan yang terbaik bagi peserta didik. Oleh karena itu perlu dilakukan pengembangan dan pemberian pelatihan yang intensif untuk meningkatkan kualitas dan kompetensi guru dalam memberikan pengalaman pembelajaran yang baik.

### **C. Media Pembelajaran**

Kata media berasal dari kata latin, merupakan bentuk jamak dari kata *medium*. Secara harfiah kata tersebut mempunyai arti perantara atau pengantar. Dalam pengertian ini, pendidik, buku teks, dan lingkungan belajar,

---

<sup>41</sup> Benny A Pribadi, *Desain Dan Pengembangan Program Pelatihan Berbasis Kompetensi Implementasi Model ADDIE* (Kencana, 2016).

<sup>42</sup> Muh Ibnu Sholeh, "Strategi Pengembangan Sumber Daya Manusia Di Lembaga Pendidikan Islam Indonesia," *Indonesia Islamic Education Journal* 2, no. 1 (2023): 1-19.

semuanya adalah media. Konsep media dalam proses pembelajaran sangat mungkin dimaknai sebagai alat bantu grafis, fotografi atau elektronik yang digunakan untuk menangkap, mengolah dan menyusun kembali informasi visual atau verbal<sup>43</sup>.

Media merupakan salah satu unsur dari suatu sistem pembelajaran. Tanpa media, tidak ada komunikasi dalam pembelajaran maupun proses pembelajaran. Penggunaan media pada pembelajaran bisa sebagai sarana dan membantu pendidik untuk menyampaikan materi yang dimaksud. Selain itu, penggunaan media juga bisa memberi kesempatan kepada peserta didik agar aktif pada proses pembelajaran<sup>44</sup>. Menurut Rafiqah, media merupakan faktor penunjang keberhasilan belajar. Media pembelajaran adalah sarana atau alat yang digunakan sebagai perantara komunikasi untuk menyampaikan pesan atau informasi berupa pengetahuan dari berbagai sumber kepada penerima pesan atau informasi guna mencapai tujuan pembelajaran<sup>45</sup>. Menurut Sudirman dan Qaddafi, diperlukan media pembelajaran yang dapat menginspirasi peserta didik untuk belajar mandiri dan memperdalam pengetahuan dan pemahamannya<sup>46</sup>. Media pembelajaran sebagai alat bantu dalam proses pembelajaran yang perlu dikembangkan sesuai dengan karakteristik peserta didik<sup>47</sup>.

---

<sup>43</sup> Arief S Sadiman, "Media Pendidikan Pengertian, Pengembangan Dan Pemanfaatannya" (2006).

<sup>44</sup> Nurul Muchlisa et al., "Pengembangan Media Pembelajaran Pop Up Box Berbasis Problem Solving Pada Mata Pelajaran Ipa Fisika," *Al asma : Journal of Islamic Education* 3, no. 1 (2021): 97.

<sup>45</sup> Rafiqah et al., "Developing Physical Learning Multimedia Based on Physics Edutainment" 481, no. Icest 2019 (2020): 1–6.

<sup>46</sup> Sudirman Sudirman and Muhammad Qaddafi, "The Application of Student Worksheets Based on PhET Simulation to Increase the Concept Understanding in Hooke's Law," *Jurnal Pendidikan Fisika* 11, no. 1 (2023): 73–85.

<sup>47</sup> M Pd Meliyawati, *Media Pembelajaran Bahasa* (Deepublish, n.d.).

Menurut Batubara, media pembelajaran adalah suatu benda atau peristiwa yang dimanfaatkan untuk memfasilitasi proses pembelajaran. Misalnya benda-benda dan peralatan yang ada di sekitar dapat digunakan sebagai media pembelajaran. Demikian pula dengan peristiwa-peristiwa yang terjadi di alam sekitar seperti proses terjadinya hujan dan peristiwa siang dan malam<sup>48</sup>. Media memiliki sifat penting yang terbagi menjadi tiga unsur utama, yaitu bunyi, visual, dan gerak. Visual dibagi menjadi tiga bagian: gambar, garis dan simbol, yang merupakan bentuk kontinu yang dapat ditangkap oleh indera penglihatan. Selain itu, juga terdapat media penyiaran (telekomunikasi) dan media rekaman, sehingga ada delapan klasifikasi media dapat dijelaskan sebagai berikut:<sup>49</sup>

1. Media audio visual komersial; merupakan media terlengkap karena menggunakan fungsi audio visual dan bisnis. Media audio visual adalah penggunaan dan penyerapan media atau materi melalui penglihatan dan pendengaran untuk menciptakan kondisi yang memungkinkan peserta didik memperoleh pengetahuan, keterampilan atau sikap. Singkatnya, media audio visual bergerak adalah alat komunikasi yang mampu menampilkan unsur suara dan gambar bergerak, seperti film, televisi, VCD/DVD.
2. Media audio visual diam memiliki ciri-ciri audio visual tanpa kemampuan bergerak, seperti film diam, film serial, slide audio.
3. Lingkungan audio semi-animasi menampilkan suara dengan gerakan titik linier dan tidak dapat menampilkan gambar sebenarnya sama sekali.

---

<sup>48</sup> Hamdan Husein Batubara, *Media Pembelajaran MI / SD CV Graha Edu*, 2021.

<sup>49</sup> Ali Muhson, "Pengembangan Media Pembelajaran Berbasis Teknologi Informasi," *Jurnal pendidikan akuntansi indonesia* 8, no. 2 (2010).

4. Media visual bergerak memiliki kemampuan memvisualisasikan dan bergerak tanpa suara.
5. Media visual senyap memiliki kemampuan untuk menyampaikan informasi secara visual, tetapi tidak menampilkan suara atau gerakan.
6. Pembawa visual semi-mobile.
7. Media suara, media yang hanya memanipulasi kemampuan membuat suara jam.
8. Media cetakan, media data yang mampu menampilkan informasi hanya dalam bentuk karakter dan simbol verbal tertentu.

Dilihat dari taraf kecanggihannya terdapat dua jenis media yang digunakan dalam kegiatan pembelajaran, yaitu media belajar sederhana dan media belajar modern. Media belajar sederhana meliputi papan tulis, sedangkan media belajar modern meliputi komputer dan internet<sup>50</sup>. Jenis media belajar yang lain yaitu objek nyata, buku, OHP, power point, video, grafik, audio, dan sebagainya. Sejalan dengan perkembangan teknologi, maka media pembelajaran pun mengalami perkembangan melalui pemanfaatan teknologi itu sendiri. Berdasarkan teknologi tersebut, Kustandi dan Darmawan mengklasifikasikan media atas empat kelompok, yaitu : 1) Media hasil teknologi cetak, 2) Media hasil teknologi audio-visual, 3) Media hasil teknologi yang berdasarkan komputer, 4) Media hasil gabungan teknologi cetak dan komputer<sup>51</sup>.

Menurut Ikhsan dalam Arga, fungsi dan manfaat media pembelajaran yaitu media pembelajaran berfungsi memperjelas materi ajar yang

---

<sup>50</sup> Siti Nur Azizah, "Media Pembelajaran Dalam Perspektif Al-Qur'an Dan Al-Hadits," *Jurnal Literasiologi* 6, no. 1 (2021).

<sup>51</sup> M P Cecep Kustandi and M S Dr. Daddy Darmawan, *Pengembangan Media Pembelajaran: Konsep & Aplikasi Pengembangan Media Pembelajaran Bagi Pendidik Di Sekolah Dan Masyarakat* (Prenada Media, 2020).

disampaikan oleh guru kepada peserta didik dan menyederhanakan suatu objek yang bersifat kompleks. Sedangkan manfaatnya adalah media dapat mengatasi keterbatasan yang dimiliki oleh peserta didik; membantu menanamkan konsep-konsep yang benar, nyata, dan tepat; dan dapat memberikan pengalaman yang menyeluruh dari hal-hal yang konkret hingga yang abstrak<sup>52</sup>.

Peranan media dalam proses pembelajaran secara garis besar dapat dibagi menjadi dua, yaitu sebagai alat belajar (*educational tool*) dan sebagai alat belajar mandiri tanpa bantuan guru (*self learning tool*). Masalah umum yang dihadapi dalam pembelajaran adalah guru hanya menggunakan metode tradisional, membuat pembelajaran menjadi tidak menarik dan monoton, serta menciptakan suasana kelas yang membosankan. Pembelajaran harus dikemas dengan cara yang inovatif, menarik, dan menyenangkan untuk mencapai tujuan pembelajaran dengan sebaik-baiknya. Penggunaan multimedia interaktif membuat pembelajaran menjadi inovatif, menarik dan menyenangkan.

Kurniadi dalam Pratama, multimedia interaktif memberikan pembelajaran tampilan dan nuansa yang unik. Ini membuatnya lebih menyenangkan dan tidak membosankan karena peserta didik terlibat aktif dalam proses pembelajaran dan tidak pernah bosan selama kegiatan di kelas. Multimedia interaktif adalah gabungan dari berbagai media yang dirancang secara utuh seperti gambar, teks, audio, animasi, dan simulasi untuk

---

<sup>52</sup> Hana Sakura Putu Arga et al., *Sumber Belajar IPS Berbasis Lingkungan* (UPI Sumedang Press, 2019).



mempelajari cara mengilustrasikan materi atau konsep abstrak secara konkrit, dilengkapi dengan alat bantu<sup>53</sup>.

Multimedia memiliki beberapa fungsi yaitu, memudahkan pembelajaran bagi peserta didik dan guru, menghadirkan pengalaman yang lebih nyata (abstrak dapat digabungkan), lebih menarik perhatian peserta didik (pembelajaran tidak membosankan), menarik perhatian dan minat peserta didik dalam pembelajaran dan dapat membangkitkan dunia teori dengan kenyataan. Alur penggunaan multimedia interaktif model simulasi yaitu: 1) Pengguna masuk ke dalam aplikasi. 2) Pengguna dapat memilih menu materi. 3) Sistem akan menampilkan daftar materi atau simulasi. 4) Pengguna dapat memilih materi atau simulasi yang diinginkan.

#### **D. Laboratorium Virtual**

Secara etimologis, kata 'laboratorium' berasal dari bahasa latin yang berarti 'tempat kerja', dan seiring perkembangan kata 'laboratorium' tetap mempertahankan kata aslinya 'tempat kerja', meskipun khusus untuk tujuan ilmiah<sup>54</sup>. Laboratorium adalah salah satu fasilitas yang penting dalam meningkatkan pemahaman peserta didik, terutama penggunaan dalam pembelajaran sains. Selain laboratorium, media pembelajaran yang bisa digunakan dalam proses belajar mengajar adalah perangkat lunak (*software*) dan perangkat keras (*hardware*) yang biasa digunakan dalam simulasi virtual.

Laboratorium dikelompokkan menjadi dua macam, yaitu laboratorium pembelajaran dan laboratorium penelitian. Laboratorium pembelajaran

---

<sup>53</sup> Nanda Kresna Putra Pratama, Eka Pramono Adi, and Saida Ulfa, "Pengembangan Multimedia Interaktif Geografi Kelas X Materi Tata Surya," *JKTP: Jurnal Kajian Teknologi Pendidikan* 4, no. 2 (2021): 119–128.

<sup>54</sup> Fathur Rokhman et al., *Konsep Ideal Labschool* (CV. Pilar Nusantara, 2017).

biasanya lebih luas dibandingkan dengan laboratorium penelitian. Laboratorium pembelajaran bisa juga disebut laboratorium sekolah, karena dirancang untuk proses belajar mengajar, praktik langsung, dan kegiatan lain yang mendukung proses pembelajaran<sup>55</sup>. Sejalan dengan itu, Suhardiman mengemukakan bahwa laboratorium di sekolah/madrasah merupakan prasarana pembelajaran yang digunakan sebagai tempat untuk melatih peserta didik dalam memahami konsep dan tempat melatihnya keterampilan peserta didik melalui percobaan ilmiah. Berkaitan dengan itu, maka laboratorium beserta kegiatan-kegiatan di dalamnya harus diatur secara sistematis agar memudahkan dalam mencapai tujuan pembelajaran<sup>56</sup>.

Laboratorium virtual merupakan alat bantu pengajaran yang menunjang proses pendidikan, khususnya kegiatan praktikum. Laboratorium virtual dapat dianggap sebagai semacam simulasi eksperimental. Media lab virtual adalah program yang memberikan suasana belajar yang mirip dengan kondisi dunia nyata karena lab virtual berisi teks, animasi, grafik, suara, dan kasus yang ramah peserta didik dan bermakna<sup>57</sup>.

Laboratorium virtual merupakan lingkungan pembelajaran virtual interaktif dan praktis untuk mensimulasikan praktikum di laboratorium nyata melalui simulasi komputer. Penggunaan *virtual laboratory* mempunyai

---

<sup>55</sup> Abd Muhith and Mualim Mualim, "Educational Laboratory Management" (Bildung, 2022).

<sup>56</sup> U. Suhardiman, M.S. Ikbal, Ali, M., Annamira, "Aplikasi Kerja Laboratorium Mahasiswa (AKLAM) Di Sekolah School Gowa Kab . Gowa Student Laboratory Work Application (AKLAM) in Integrated Islamic First Middle School (SMPIT)," *KHIDMAH: Jurnal Pengabdian kepada Masyarakat* 3, no. 1 (2023): 52–58.

<sup>57</sup> Endang Iskurnia, "Pengaruh Penggunaan Media Laboratorium Virtual Berbasis Augmented Reality Pada Praktikum Elektronika Dasar Terhadap Hasil Belajar Dan Minat Belajar Mahasiswa Pendidikan Fisika Fakultas Tarbiyah Dan Keguruan Universitas Islam Negeri Alauddin Makassar" (2021): 6.

keunggulan seperti ekonomis, fleksibel, multi akses, mudah dalam konfigurasi sistem, meminimalisir perawatan, dan tidak mudah rusak.

Penggunaan laboratorium virtual memiliki beberapa manfaat seperti:

1) Mengurangi keterbatasan ketika aktivitas praktikum konkret yang sangat terbatas, 2) Mengurangi kendala geografis, 3) Ekonomis karena tidak memerlukan biaya untuk penggunaan alat dan bahan percobaan, 4) Meningkatkan kualitas eksperimen lantaran dapat diulang-ulang, 5) Meningkatkan kualitas pembelajaran, dan 6) Mengurangi resiko kecelakaan kerja di laboratorium.

Adapun macam-macam laboratorium virtual untuk eksperimen adalah sebagai berikut:

### **1. *Lab4Physics***

Membantu guru dan peserta didik dalam menyediakan laboratorium online untuk keperluan pembelajaran memang perlu banyak pilihan. Sebut saja *lab4Physics* sebagai aplikasi yang dapat digunakan baik guru maupun peserta didik dalam bereksplorasi keperluan mata pelajaran fisika. Beberapa konsep pembelajaran mengenai gravitasi, gaya, gelombang, rotasi, dan masih banyak lagi bisa dipelajari dengan mudah.

*Lab4Physics* dapat diunduh via google play dengan teknologi built-in sensors yang membantu para peserta didik dengan mudah memahami lewat praktik. Kolaborasi menarik dari aplikasi ini, bisa dipraktikkan melalui telepon genggam dengan cara mandiri. Selain itu, tampilan akhir untuk eksperimen yang telah peserta didik kerjakan bisa dilihat dalam bentuk grafik dan tabel dengan detail penjelasan.

## **2. *Labster***

Para ilmuwan kini mulai menerapkan ragam pembelajaran sebagai persiapan untuk para ilmuwan masa depan. *Labster* menjadi salah satu dari program unggulan eksperimen berbasis virtual yang telah digunakan berbagai peserta didik di seluruh dunia. Baik peserta didik sekolah menengah hingga universitas akan terhubung dengan ribuan institusi di dalamnya yang dapat membantu meningkatkan efektivitas pembelajaran ilmiah.

Situs satu ini memiliki beberapa kategori pembelajaran, mulai dari virtual lab pendukung pemahaman energi dan gaya, pemahaman mendalam mengenai organ-organ dalam tubuh, perhitungan rumus hingga ekologi lanskap. Layanan live chat yang ada dalam situs ini pun dapat membantu para peserta didik dan pendidik bila ada kendala dalam penggunaan.

## **3. *Physics Lab***

*Physics lab* menjadi pilihan untuk situs yang bisa diakses dalam bentuk perangkat lunak. Aplikasi satu ini bisa diunduh dengan mudah dan memberikan pengalaman canggih yang menyenangkan saat bereksperimen di kelas. *Physics lab* fokus pada praktek mudah kelistrikan dengan minim resiko penggunaan. Peserta didik akan banyak menemukan komponen di dalamnya untuk membantu eksperimen elektromagnetik yang dikemas dengan tampilan menarik.

Berkembangnya teknologi dalam menyediakan laboratorium online terbaik membuat *physics lab* menyasar target lainnya. Tercatat aplikasi ini kini menghadirkan pembelajaran eksperimen pada bidang astrofisika. Peserta didik dapat mempelajari dengan mudah galaksi bima sakti dengan penjelasan mendalam mengenai planet yang disukai.

#### 4. *Beaker*

Bila situs sebelumnya fokus pada mata pelajaran fisika. *Beaker* menasar pada peserta didik dalam metode eksperimen berbasis virtual pada pelajaran kimia. Tersedia ratusan bahan kimia dengan reaksi yang berbeda-beda sesuai dengan kehendak peserta didik. *Beaker* membantu para peserta didik dan pendidik dalam mewujudkan pengolahan bahan kimia dengan percobaan minim resiko.

Di dalam aplikasi ini terdapat berbagai macam alat bantu virtual yang dapat membantu para peserta didik dalam memaksimalkan kinerja dari bahan kimia, seperti pembakar, filter, blender dan pemisah. Hal menarik lainnya, di dalam aplikasi ini peserta didik dapat bertukar gelas dengan peserta didik yang lain secara virtual untuk melihat bagaimana reaksi dari bahan kimia yang tercampur pada gelas masing-masing.

#### 5. *LIFE*

Sesuai dengan nama aplikasinya, *LIFE* membantu peserta didik untuk muda memahami bagaimana eksperimen pengobatan dapat berdampak langsung dalam kinerja tubuh manusia. Dengan *tagline experiment with human body*, peserta didik akan diajak mengenal lebih jauh efek fisiologis dari setiap organ yang bekerja setelah mendapat pengobatan. Laboratorium online ini mengajak para peserta didik untuk belajar organ tubuh manusia dengan cara menyenangkan.

Eksperimen berbasis virtual yang menitikberatkan dengan reaksi pengobatan pada tubuh manusia ini dapat melihat data medis secara rinci pada setiap organ. Bila kinerja hormon, suasana hati, kondisi suhu tubuh dapat terdeteksi melalui eksperimen. Dengan tentunya minim resiko, peserta didik

akan lebih nyaman mengerjakan eksperimen tanpa khawatir akan bahaya yang timbul.

### **6. *Molecular Workbench***

*Molecular workbench* menyediakan ribuan simulasi pengajaran yang dapat dipahami dengan mudah baik untuk guru maupun peserta didik. Tercatat pula aplikasi saat ini telah memenangkan penghargaan sebagai pilihan perangkat lunak terbaik dalam kategori menyediakan eksperimen komputasi visual dan interaktif untuk pengajaran dan pembelajaran sains yang kuat.

Para guru pun dapat mendesain laboratorium pribadi yang dapat diakses oleh para peserta didik dan menginformasikan nilai secara keseluruhan peserta didik di dalamnya. Sehingga peserta didik dapat secara real time melihat penilaian pembelajaran melalui eksperimen yang telah mereka lakukan. *Molecular workbench* telah menyediakan berbagai perangkat pembelajaran pendukung untuk mata pelajaran fisika, matematika maupun teknik dengan jenjang sekolah dasar hingga tingkat tinggi.

### **E. *PhET Simulation***

PhET merupakan singkatan dari *Physics Education Technology*. *Phet simulation* merupakan salah satu laboratorium virtual yang mendukung proses pembelajaran. Simulasi phet adalah simulasi berbasis eksperimen yang menyenangkan dan interaktif yang cocok untuk digunakan dalam kurikulum K-13 dan pendidikan tinggi. Aplikasi berisi percobaan simulasi virtual dengan komputer. Penggunaan simulasi komputer dapat meningkatkan prestasi peserta didik terhadap fisika. Sehubungan dengan hal tersebut, simulasi phet

juga dapat menjadi alat yang efektif dalam meningkatkan kinerja mahasiswa<sup>58</sup>. Sylvere juga mengemukakan bahwa simulasi phet memainkan peran penting dalam meningkatkan kinerja peserta didik<sup>59</sup>.

*Phet simulation* adalah sebuah situs yang dibuat oleh University of Colorado. Simulasi yang diberikan phet sangat interaktif, mengajak peserta didik untuk belajar melalui eksplorasi langsung. Simulasi phet yang digunakan dalam penelitian ini adalah animasi IPA tentang materi yang akan dirancang sesuai dengan kebutuhan pembelajaran. Phet mencakup simulasi fisika, kimia, biologi, ilmu bumi, dan matematika. Animasi yang terkandung dalam konten disiapkan untuk menunjukkan realitas<sup>60</sup>. Menurut Najib, media simulasi dapat digunakan di dalam kelas untuk meningkatkan pembelajaran<sup>61</sup>.

Phet adalah simulasi interaktif fenomena fisik berbasis penelitian yang bebas digunakan. Ini artinya akan memperdalam pemahaman dan meningkatkan minat peserta didik dalam pembelajaran fisika. Oleh karena itu, guru IPA harus diberi ruang untuk peningkatan implementasi phet yang lebih tinggi untuk lebih memenuhi keinginan<sup>62</sup>.

Wieman dalam Rizaldi mengemukakan bahwa media simulasi phet ini dirancang untuk membantu peserta didik memahami konsep fisika secara

---

<sup>58</sup> Ananias N Yunzal and Leomarich F Casinillo, "Pengaruh Simulasi Teknologi Pendidikan Fisika ( PhET ): Bukti Dari Kinerja Siswa STEM Machine Translated by Google" 4 (2020): 221–226.

<sup>59</sup> Uwambajimana Sylvere, "Simulasi Peningkatan Prestasi Siswa Pada Elektrostatika" 7 (2023): 22–30.

<sup>60</sup> Figen Durkaya, "Virtual Laboratory Use in Science Education with Digitalization," *Hungarian Educational Research Journal* 13, no. 2 (2022): 189–211.

<sup>61</sup> Mohd Nizar Mohd Najib, Ruzlan Md-Ali, and Aizan Yaacob, "Effects of Phet Interactive Simulation Activities on Secondary School Students' Physics Achievement," *South Asian Journal of Social Science and Humanities* 3, no. 2 (2022): 73–78.

<sup>62</sup> Ananias N Yunzal Jr and Leomarich F Casinillo, "Effect of Physics Education Technology (PhET) Simulations: Evidence from Stem Students' Performance," *Journal of Education Research and Evaluation* 4, no. 3 (2020): 221–226.

visual melalui grafik dinamis yang secara eksplisit dapat menganimasikan model visual dan konseptual yang digunakan oleh fisikawan<sup>63</sup>. Laboratorium virtual dengan simulasi phet meningkatkan pemahaman konseptual dengan membantu fasilitator secara eksplisit menjelaskan aspek mikroskopis dari fenomena tersebut kepada peserta didik<sup>64</sup>. Simulasi phet merupakan salah satu alat bantu yang digunakan pendidik dalam proses pembelajaran yang memiliki kelebihan dan kekurangan.

Finkelstein mengemukakan kelebihan dari penggunaan media simulasi phet dalam proses pembelajaran antara lain: 1) Menyajikan informasi tentang proses atau konsep fisika yang cukup kompleks, 2) Bersifat mandiri, karena memberikan kemudahan dan kelengkapan konten, memungkinkan pengguna untuk menggunakannya tanpa bantuan orang lain, 3) Menarik perhatian peserta didik dan meningkatkan semangat belajar di kelas, 4) Dapat digunakan secara *offline* baik di kelas maupun di rumah<sup>65</sup>.

Menurut Marlinda, kekurangan media simulasi phet antara lain: 1) Keberhasilan suatu proses pembelajaran tergantung pada kemandirian peserta didik, 2) Aplikasi yang berjalan sangat terbatas pada file berformat ".jar". 3) Tergantung dari banyaknya fasilitas komputer yang disediakan oleh sekolah<sup>66</sup>.

---

<sup>63</sup> Dedi Riyan Rizaldi, A. Wahab Jufri, and Jamaluddin Jamaluddin, "PhET: Simulasi Interaktif Dalam Proses Pembelajaran Fisika," *Jurnal Ilmiah Profesi Pendidikan* 5, no. 1 (2020): 10–14.

<sup>64</sup> Herbert James Banda and Joseph Nzabahimana, "Effect of Integrating Physics Education Technology Simulations on Students' Conceptual Understanding in Physics: A Review of Literature," *Physical Review Physics Education Research* 17, no. 2 (2021): 23108.

<sup>65</sup> Finkelstein et al., "High-Tech Tools for Teaching Physics: The Physics Education Technology Project." *Physics Education* 2, no. 3 (2006): 110–121.

<sup>66</sup> Ni Luh Putu Mery Marlinda, "Studi Empirik Laboratorium Online Pada Materi Listrik Arus AC Kelas XII SMAN 5 Denpasar," in *Seminar Ilmiah Nasional Teknologi, Sains, Dan Sosial Humaniora (SINTESA)*, vol. 4, 2021.



Simulasi phet tersedia dalam dua versi yaitu mode *online* dan mode *offline*. Pada mode *online*, pengguna dapat mengakses simulasi terbaru tanpa perlu mengunduh apa pun dan mendapatkan pembaruan otomatis serta fitur terbaru, namun mode ini hanya dapat digunakan ketika komputer terkoneksi dengan internet. Sedangkan mode *offline*, pengguna dapat menjalankan simulasi kapan saja tanpa memerlukan koneksi internet setelah menginstal aplikasi terlebih dahulu. Namun, mode offline memiliki keterbatasan yaitu tidak mendapatkan pembaruan otomatis, sehingga pengguna perlu mengunduh/menginstal ulang versi terbaru secara manual.

Menurut Ryan penggunaan versi *online*, dapat dilakukan dengan cara buka/klik <https://phet.colorado.edu/in/>, hingga halaman berikut muncul:



Gambar 2.1 Laman Website

Setelah itu, klik menu “*Play with Simulations*”, dan akan muncul layar berikut:



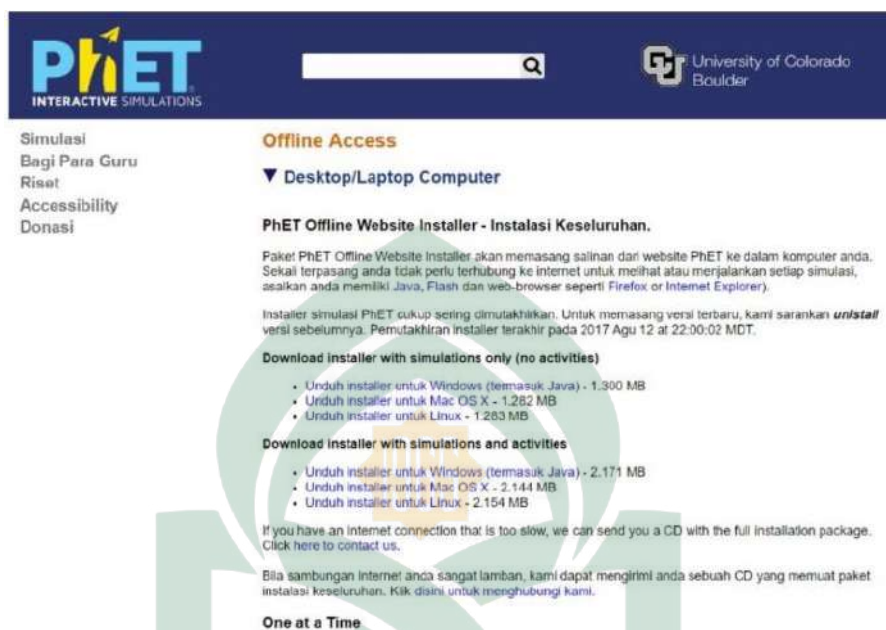
Gambar 2.2 Menu *Phet Simulation*

Pada halaman ini kita melihat beberapa menu seperti menu *Simulation* yang berisi: Simulasi Baru, Fisika, Biologi, Kimia, Ilmu Bumi, dan banyak lagi. Memilih menu, seperti Fisika, akan menampilkan berbagai simulasi di dunia fisika. Sementara itu, jika kita ingin menggunakan versi *offline*, hal pertama yang harus kita lakukan adalah mengunduh aplikasinya. Masukkan alamat <https://phet.colorado.edu/in/offline> untuk dikunjungi, dan akan muncul halaman berikut:



Gambar 2.3 Menu “Desktop/Laptop Computer”

Kemudian pilih menu “Desktop/Laptop Computer” sehingga tampilan halamannya menjadi seperti berikut:



Gambar 2.4 Unduh Installer untuk Windows (termasuk Java)

Pilih permalink yang sesuai, misalnya kita menggunakan windows sebagai sistem operasi komputer, lalu pilih “Unduh Installer untuk Windows (termasuk Java)”. Jika selesai, kita akan mendownload aplikasi utama *Phet Interactive Simulation*. Setelah proses pengunduhan selesai, klik dua kali pada file tersebut (nama: Phet Installer Windows.exe). Sekali terpasang pada komputer, maka kita tidak perlu terhubung ke internet untuk melihat atau menjalankan setiap simulasi<sup>67</sup>.

<sup>67</sup> Ryan, Cooper, and Tauer, “Pelatihan Simulasi Dan Pemodelan Sains Menggunakan Phet Interactive Simulation Sebagai Upaya Peningkatan Keterampilan Guru Membelajarkan Berbagai Konsep Abstrak Dalam IPA,” *Paper Knowledge. Toward a Media History of Documents* (2013): 12–26.

## BAB III

### METODOLOGI PENELITIAN

#### A. Etika Penelitian

Menurut Mutchan Sutjono, semua riset yang melibatkan manusia sebagai subjek berdasarkan empat prinsip dasar etika penelitian, yaitu: 1) menghormati orang (*respect for person*), 2) manfaat (*beneficence*), 3) tidak membahayakan subjek penelitian (*non-mafelefience*), dan 4) keadilan (*justice*)<sup>68</sup>.

##### 1. *Respect for person*

Peneliti mempertimbangkan hak-hak subjek untuk mendapatkan informasi yang terbuka berkaitan dengan jalannya penelitian serta mempertimbangkan secara mendalam terhadap kemungkinan bahaya dan penyalahgunaan penelitian. Selain itu, subjek memiliki hak kebebasan menentukan pilihan secara bebas untuk berpartisipasi dalam kegiatan penelitian.

##### 2. *Beneficence*

*Beneficence* adalah memberikan keuntungan pada objek penelitian, melakukan penelitian sesuai dengan prosedur penelitian guna mendapatkan yang bermanfaat semaksimal mungkin bagi subjek penelitian dan dapat digeneralisasikan ditingkat populasi. Keharusan secara etik untuk mengusahakan manfaat sebesar-besarnya dan memperkecil kerugian atau resiko bagi subjek dan memperkecil kesalahan penelitian.

---

<sup>68</sup> Mutchan Sujatno, "Bab II Etika Penelitian," *Metodologi Penelitian Biomedis, Edisi II* (2008).

### **3. Non-maleficence**

Salah satu butir yang utama adalah mengurangi bahaya terhadap subjek serta melindungi subjek.

### **4. Justice**

Aspek ini merupakan suatu tindakan memberikan keadilan. Pada penelitian ini semua subjek diperlakukan dengan baik tanpa adanya perbedaan. Dalam penelitian ini, peneliti tidak membedakan responden satu dengan yang lainnya.

## **B. Jenis dan Desain Penelitian**

Jenis penelitian yang digunakan pada penelitian ini yaitu penelitian deskriptif kuantitatif. Metode penelitian deskriptif kuantitatif adalah suatu metode yang bertujuan untuk melihat gambar atau deskripsi tentang suatu keadaan secara objektif yang menggunakan angka, mulai dari pengumpulan data, penafsiran terhadap data tersebut serta penampilan dan hasilnya<sup>69</sup>. Dengan kata lain, penelitian deskriptif kuantitatif adalah mendeskripsikan, meneliti, dan menjelaskan sesuatu yang dipelajari dan menarik kesimpulan dari fenomena yang dapat diamati menggunakan angka-angka.

Peneliti menggunakan jenis penelitian deskriptif kuantitatif karena melalui penelitian tersebut dapat diperoleh respon guru IPA terhadap pelatihan praktikum virtual berbasis phet *simulations* di Kabupaten Polewali Mandar. Respon guru IPA tersebut selanjutnya akan dianalisis menggunakan perhitungan statistik deskriptif yang meliputi mean skor, diagram, dan kategorisasi.

---

<sup>69</sup> Arikunto Suharsimi, "Metodelogi Penelitian," *Yogyakarta: Bina Aksara* (2006).

### **C. Lokasi dan Waktu Penelitian**

#### **1. Lokasi Penelitian**

Lokasi penelitian adalah tempat yang menunjukkan lingkungan dilaksanakannya penelitian. Tempat untuk peneliti mendapatkan informasi untuk data yang diperlukan merupakan lokasi penelitian. Menurut Nasution dalam Fitrah mengatakan bahwa ada 3 unsur yang dicirikan sebagai lokasi sosial untuk penelitian yaitu pelaku, tempat dan juga kegiatan yang dapat diobservasi<sup>70</sup>. Berdasarkan pernyataan tersebut, penelitian ini dilakukan di Kabupaten Polewali Mandar, Provinsi Sulawesi Barat.

#### **2. Waktu Penelitian**

Penelitian ini dilaksanakan pada Rabu, 21 Februari 2024. Dengan rincian jadwal kegiatan sebagai berikut:

Tabel 3.1 Jadwal Kegiatan Penelitian

No	Kegiatan	Bulan		
		Desember	Januari	Februari
1.	Penyusunan instrumen			
2.	Permintaan izin ke Kementerian Agama Polewali Mandar			
3.	Pelaksanaan penelitian			

### **D. Subjek Penelitian**

Subjek dalam konsep penelitian merujuk pada responden, informan yang hendak dimintai informasi atau digali datanya. Subjek penelitian

---

<sup>70</sup> Muh Fitrah, *Metodologi Penelitian: Penelitian Kualitatif, Tindakan Kelas & Studi Kasus* (CV Jejak (Jejak Publisher), 2018).

merupakan responden, yaitu orang yang memberi respon atas suatu perlakuan yang diberikan kepadanya.

Adapun yang menjadi subjek dalam penelitian ini adalah seluruh peserta yang mengikuti pelatihan praktikum virtual berbasis *phet simulation* yaitu guru IPA Madrasah Tsanawiyah yang ada di Kabupaten Polewali Mandar Provinsi Sulawesi Barat. Penelitian ini memiliki lingkup penelitian yang terbatas sehingga penelitian dilakukan pada guru IPA MTs yang ada di Kabupaten Polewali Mandar sebanyak 5 guru dari 65 Madrasah Tsanawiyah.

#### **E. Instrumen Penelitian**

Instrumen pengumpulan data merupakan alat yang digunakan peneliti untuk mengumpulkan data dari kegiatan penelitiannya. Untuk mendapatkan data yang diinginkan, maka dalam penelitian ini digunakan instrumen pengumpulan data berupa angket (kuesioner).

Angket (kuesioner) merupakan teknik pengumpulan data yang dilakukan dengan memberi seperangkat pertanyaan atau pernyataan tertulis kepada responden untuk dijawabnya. Jenis instrumen ini digunakan untuk mengukur respon guru terhadap pelaksanaan pelatihan praktikum virtual berbasis *phet simulation*.

Angket yang diberikan dalam penelitian ini adalah angket jenis tertutup, yaitu terdiri dari pertanyaan-pertanyaan yang sudah disediakan jawabannya, sehingga responden tinggal memilih jawaban yang dirasa paling sesuai dengan kenyataan yang dipertanyakan pada setiap butir soal. Angket dibagikan kepada para guru IPA guna untuk memperoleh data terkait pelaksanaan pelatihan praktikum virtual berbasis *phet simulation*.

Dalam penyajiannya, hasil ini didasarkan pada distribusi frekuensi yang memberikan gambaran mengenai distribusi subjek menurut kategori-kategori

nilai variabel. Untuk mengetahuinya didasarkan pada nilai atau skor yang telah ditetapkan untuk setiap alternatif jawaban yang tersedia dalam angket dengan 4 pilihan jawaban.

Berdasarkan teori dari Likert, empat (4) jawaban yang digunakan dalam penelitian ini menggunakan rentang skor 1 sampai 4, dengan kriteria sebagai berikut:<sup>71</sup>

Tabel 3.2 Kriteria Penskoran menggunakan Teori Likert

Pilihan Jawaban	Skor	
	+	-
Sangat Setuju	4	1
Setuju	3	2
Ragu-Ragu	2	3
Tidak Setuju	1	4

#### F. Validitas Instrumen

Validitas adalah suatu ukuran yang menunjukkan tingkat-tingkat kevalidan atau kesahihan suatu instrumen. Instrumen penelitian sebelum digunakan maka dilakukan validasi instrumen oleh dua pakar. Dalam validitas instrumen ini terdiri atas instrumen angket dan panduan praktikum. Adapun panduan praktikum yang digunakan dalam penelitian ini adalah modul praktikum berbasis *phet simulation*.

---

<sup>71</sup> Suryani Hendriyadi, *Metode Riset Kuantitatif: Teori Dan Aplikasi Pada Penelitian Bidang Manajemen Dan Ekonomi Islam* (Prenada Media, 2016).



### 1. Validasi ahli instrumen

Peneliti akan meminta dua orang pakar untuk menilai instrumen yang telah disusunnya. Penilaian dilakukan dengan menggunakan kriteria kevalidan sebagai berikut:<sup>72</sup>

Tabel 3.3 Kriteria Validitas Uji Ahli

Rerata Skor	Tingkat Validitas
> 0,8	Sangat valid
0,4 - 0,8	Cukup valid
≤ 0,4	Kurang valid

Uji validitas instrumen yang digunakan adalah teknik uji validitas dengan rumus Aiken-V yaitu:

$$V = \frac{\sum s}{n(c-1)}$$

Keterangan:

$V$  = Indeks kesepakatan responden mengenai validitas butir

$s$  = skor yang ditetapkan responden dikurangi skor terendah ( $s = r-1$ )

$r$  = skor kategori pilihan pada responden

$n$  = jumlah responden

$c$  = jumlah kategori pilihan yang diisi responden

Indeks aiken-V merupakan kesepakatan rater terhadap kesesuaian butir (atau sesuai tidaknya butir) dengan indikator yang ingin diukur menggunakan butir tersebut. Indeks kesepakatan ahli untuk validitas merupakan perbandingan banyaknya butir dari kedua ahli dengan kategori relevansi kuat dengan keseluruhan butir<sup>73</sup>.

<sup>72</sup> H Retnawati, *Analisis Kuantitatif Instrumen Penelitian (Panduan Peneliti, Mahasiswa, Dan Psikometrian)* (Parama, 2016).

<sup>73</sup> Ibid.

Dalam penelitian ini, dapat menggunakan indeks aiken-V. Hal ini dikarenakan instrumen pengukuran yang digunakan berupa tes atau angket dibuktikan valid jika ahli (*expert*) meyakini bahwa instrumen tersebut mengukur penguasaan kemampuan yang didefinisikan dalam domain ataupun konstruk psikologi yang diukur.

## **2. Hasil validasi instrumen**

Instrumen angket dan modul praktikum berbasis *phet simulation* merupakan instrumen yang telah divalidasi oleh dua pakar yaitu Suarti, S.Si., S.Pd., M.Pd., dan Muh. Syihab Ikbal, S.Pd., M.Pd. Validasi instrumen kemudian ditentukan dengan menganalisis validasi yang diberikan oleh kedua pakar. Jika hasil validasi berada pada skor  $> 0.8$ , maka instrumen dianggap sangat valid.

Instrumen angket dan modul praktikum berbasis *phet simulation* telah dinilai oleh dua pakar ahli dan telah diuji validitasnya menggunakan rumus Aiken-V. Hasil uji instrumen angket menunjukkan nilai sebesar 0,78 yang berarti instrumen tersebut cukup valid dan dapat digunakan. Sama halnya dengan hasil uji instrumen modul praktikum yang menunjukkan nilai sebesar 0,75 yang berarti instrumen tersebut cukup valid dan layak digunakan.

## **G. Prosedur Penelitian**

Tahap-tahap prosedur penelitian dalam penelitian ini adalah sebagai berikut:

### **1. Tahap Persiapan**

Tahap ini merupakan suatu tahap persiapan untuk melakukan suatu penelitian, pada tahap ini langkah-langkah yang dilakukan peneliti adalah sebagai berikut:

- a. Melengkapi surat-surat izin penelitian
- b. Melakukan bimbingan draft proposal
- c. Melakukan seminar proposal
- d. Membuat instrumen yaitu berupa angket dan modul praktikum
- e. Memvalidasi instrumen angket dan modul praktikum kepada validator

## **2. Tahap Pelaksanaan**

Tahap ini merupakan suatu tahap pelaksanaan dalam melakukan pelatihan praktikum virtual berbasis *phet simulation*, dimana peneliti akan memberikan modul sebagai panduan praktikum kepada para guru IPA.

## **3. Tahap pengumpulan data**

Tahap ini merupakan suatu tahap pengumpulan data berupa angket yang dibagikan kepada para guru IPA.

## **H. Teknik Analisis Data**

Adapun analisis data yang digunakan dalam penelitian ini sesuai dengan data yang dikumpulkan yaitu analisis statistik deskriptif. Analisis deskriptif adalah analisis data yang digunakan untuk menganalisis data dengan cara menggambarkan data yang telah terkumpul sebagaimana adanya tanpa bermaksud membuat kesimpulan yang berlaku untuk umum atau generalisasi<sup>74</sup>.

Data yang terkumpul selanjutnya dianalisis secara kuantitatif dengan membuat tabel distribusi frekuensi dengan langkah-langkah sebagai berikut.

---

<sup>74</sup> Dr Sugiyono, "Metode Penelitian Pendidikan Pendekatan Kuantitatif, Kualitatif Dan R&D" (2013).

### 1. Mean skor

$$\bar{x} = \frac{\sum(x_i)}{n}$$

Keterangan:

$\bar{x}$  = nilai rata-rata

$\sum x_i$  = jumlah nilai peserta

$n$  = jumlah data

### 2. Menyajikan data dalam bentuk diagram

### 3. Membuat jenjang kategorisasi

Tabel 3.4 Kategorisasi Pelatihan Praktikum Virtual berbasis *Phet Simulation*<sup>75</sup>

Rentang Skor	Kategori
$X \geq \bar{X}_i + 1,8 \text{ sbi}$	Sangat Baik
$\bar{X}_i + 0,6 \text{ sbi} < X \leq \bar{X}_i + 1,8 \text{ sbi}$	Baik
$\bar{X}_i - 0,6 \text{ sbi} < X \leq \bar{X}_i + 0,6 \text{ sbi}$	Cukup
$\bar{X}_i - 1,8 \text{ sbi} < X \leq \bar{X}_i - 0,6 \text{ sbi}$	Kurang
$X \leq \bar{X}_i - 1,8 \text{ sbi}$	Sangat Kurang

Keterangan:

$X$  : Skor yang didapat

$\bar{X}_i$  : Rerata skor ideal =  $\frac{1}{2}$  (skor tertinggi + skor terendah)

$SB_i$  : Simpangan baku ideal =  $\frac{1}{6}$  (skor tertinggi – skor terendah)

Skor tertinggi =  $60 \times 4 = 240$

Skor terendah =  $60 \times 1 = 60$

<sup>75</sup> Eko Putro Widoyoko, "Evaluasi Program Pembelajaran," *Yogyakarta: pustaka pelajar* 238 (2009).

$$\begin{aligned}\bar{X}_i &= \frac{1}{2} (240+60) \\ &= 300/2 \\ &= 150\end{aligned}$$

$$\begin{aligned}SB_i &= \frac{1}{6} (240-60) \\ &= 180/6 \\ &= 30\end{aligned}$$

Berdasarkan persamaan diatas, maka didapatkan interval skor berupa data kualitatif. Berikut adalah hasil perhitungan tabel konversi skor.

Tabel 3.5 Konversi Skor

Rentang Skor	Kategori
$X \geq 204$	Sangat Baik
$168 < X \leq 204$	Baik
$132 < X \leq 168$	Cukup
$96 < X \leq 132$	Kurang
$X \leq 96$	Sangat Kurang

## BAB IV

### HASIL DAN PEMBAHASAN

#### A. Gambaran Pelaksanaan Pelatihan

Pelatihan praktikum virtual berbasis *phet simulation* merupakan salah satu kegiatan pengabdian kepada masyarakat yang dilakukan oleh Prodi Pendidikan Fisika Fakultas Tarbiyah dan Keguruan Universitas Islam Negeri Alauddin Makassar. Kegiatan pengabdian ini dilaksanakan secara *offline* di kantor Kementerian Agama Polewali Mandar pada hari Rabu, tanggal 21 Februari 2024. Pelatihan ini berlangsung selama sehari, dimulai pada pukul 07.00 hingga pukul 12.00 WITA. Peserta pelatihan merupakan guru IPA Madrasah Tsanawiyah yang ada di Kabupaten Polewali Mandar.

Kegiatan pelatihan ini merupakan serangkaian kegiatan *workshop* yang terhitung sebanyak 8 JP. Selain itu, pelatihan ini juga difasilitasi dengan makanan berat, snack, dan juga sertifikat. Pelatihan ini dilakukan dalam tiga bentuk kegiatan, yaitu kegiatan pembukaan, pelatihan *phet simulation*, dan penutupan. Kegiatan pembukaan dibuka secara resmi oleh kepala seksi Pendidikan Madrasah Kementerian Agama Polewali Mandar yaitu Bapak H. Marsuki, S.Ag., M.Pd.,. Kegiatan ini juga dimeriahkan oleh kedatangan Bapak H. Syafruddin Baderung, S.Pd., M.Pd yang merupakan Kepala Kantor wilayah Kementerian Agama Provinsi Sulawesi Barat. Setelah kegiatan dibuka secara resmi, dilanjutkan dengan penyerahan cinderamata oleh Prodi Pendidikan Fisika kepada pihak Kementerian Agama Polewali Mandar. Kegiatan pembukaan berjalan dengan lancar. Sebelum memasuki kegiatan inti, panitia terlebih dahulu membagikan snack kepada peserta pelatihan. Kegiatan inti dimulai dengan penyampaian materi oleh Bapak Dr. H. Muhammad Qaddafi

S.Si, M.Si. Pemateri memaparkan materi terkait pengertian praktikum virtual, pentingnya praktikum virtual dalam proses pembelajaran, kelebihan dan kekurangan dari penggunaan praktikum virtual, serta pengenalan aplikasi laboratorium virtual *phet simulation*. Pada kegiatan ini guru mempelajari dan mensimulasikan penggunaan simulasi phet yang diterapkan pada beberapa materi IPA di sekolah menengah pertama. Materi tersebut dituangkan ke dalam modul praktikum berbasis *phet simulation*. Modul praktikum yang disediakan mencakup enam materi percobaan diantaranya: 1) Bentuk dan perubahan energi, 2) Optik geometri, 3) Tekanan hidrostatik, 4) Hukum Faraday, 5) Hukum Ohm, 6) Resistansi konduktor. Setelah mempelajari dan mensimulasikan beberapa percobaan, kemudian guru-guru tersebut diberikan kesempatan untuk mempresentasikan hasil percobaan yang telah diperolehnya. Hasil percobaan tersebut kemudian dievaluasi secara bersama-sama. Kegiatan selanjutnya yaitu penutupan. Pada kegiatan ini dilakukan refleksi terkait pelatihan *phet simulation*. Beberapa guru dimintai untuk memberikan pendapatnya mengenai kegiatan pelatihan praktikum virtual berbasis *phet simulation*, kemudian diakhiri dengan foto bersama.

### **B. Hasil Penelitian**

Penelitian ini merupakan jenis penelitian deskriptif kuantitatif. Penelitian deskriptif kuantitatif adalah mendeskripsikan, meneliti, dan menjelaskan sesuatu yang dipelajari dan menarik kesimpulan dari fenomena yang dapat diamati menggunakan angka-angka. Adapun subjek dalam penelitian ini yaitu guru IPA Madrasah Tsanawiyah yang ada di Kabupaten Polewali Mandar Provinsi Sulawesi Barat sebanyak 5 orang. Penelitian ini dilaksanakan pada hari Rabu, 21 Februari 2024, tepatnya di kantor Kementrian Agama Kabupaten Polewali Mandar Provinsi Sulawesi Barat.

Pada penelitian ini, instrumen yang digunakan yaitu angket untuk mengukur respon guru IPA MTs pada pelatihan praktikum virtual berbasis *phet simulation*, dan perangkat penelitian yang digunakan adalah modul praktikum. Instrumen dan perangkat pelatihan praktikum virtual berbasis *phet simulation* telah divalidasi oleh dua pakar.

Adapun hasil analisis respon guru IPA MTs pada pelatihan praktikum virtual berbasis *phet simulation* berdasarkan angket yang telah diberikan diperoleh hasil sebagai berikut:

Tabel 4.1 Hasil respon guru IPA pada pelatihan praktikum virtual berbasis *phet simulation*

Responden	Skor Respon
1	228
2	220
3	240
4	239
5	237
<b>Rata-rata</b>	<b>232,8</b>

Tabel 4.1 diatas merupakan data-data hasil respon guru IPA MTs yang diperoleh setelah diberikan pelatihan praktikum virtual berbasis *phet simulation*. Berdasarkan tabel tersebut diperoleh rata-rata sebesar 232,8 berada pada kategori sangat baik, dapat dilihat pada tabel 4.2 berikut.

Tabel 4.2 Kategorisasi respon guru IPA pada pelatihan praktikum virtual berbasis *phet simulation*

No.	Rentang	Frekuensi	Persentase (%)	Kategori
1.	$X \geq 204$	5	100	Sangat Baik (SB)
2.	$168 < X \leq 204$	0	0	Baik (B)



No.	Rentang	Frekuensi	Persentase (%)	Kategori
3.	$132 < X \leq 168$	0	0	Cukup (C)
4.	$96 < X \leq 132$	0	0	Kurang (K)
5.	$X \leq 96$	0	0	Sangat Kurang (SK)

Berdasarkan hasil analisis data pada tabel 4.2 diperoleh skor respon guru IPA dari lima responden, seluruhnya dikategorikan sangat baik. Data tersebut dapat digambarkan pada grafik berikut.



Gambar 4.1 Grafik respon guru IPA pada pelaksanaan pelatihan praktikum virtual berbasis *phet simulation*

Selain itu, responden juga memberikan saran dan masukan pada beberapa aspek kegiatan pelatihan praktikum virtual berbasis *phet simulation* yang dijabarkan pada tabel berikut:

Tabel 4.3 Saran dan Masukan guru IPA pada pelatihan praktikum virtual berbasis *phet simulation*

No	Aspek Kegiatan	Responden	Saran dan Masukan
1.	Teknis Pelaksanaan	1	Sudah sesuai dengan harapan peserta pelatihan tapi

No	Aspek Kegiatan	Responden	Saran dan Masukan
			sebaiknya pelatihan seperti ini waktunya ditambah lagi
		2	Teknis pelaksanaannya sudah bagus, tapi harapan saya lebih banyak lagi peserta yang diberi kesempatan untuk ikut kegiatan ini
		3	Pelaksanaan pelatihan ini sangat sesuai dengan yang dibutuhkan semua guru
		4	Pelaksanaan kegiatan ini sangat sesuai dengan yang dibutuhkan oleh setiap guru
		5	Untuk pelaksanaan kegiatan sudah sangat terorganisir, namun waktu pelatihan yang terbatas hanya 1 hari membuat materi pelatihan yang diterima juga terbatas
2.	Materi Pelatihan	1	Materi yang disampaikan sangat menarik tapi sebaiknya diperkenalkan beberapa materi lain untuk sebagai pembanding aplikasi

No	Aspek Kegiatan	Responden	Saran dan Masukan
		2	Materi pelatihan cukup bagus, sesuai dengan kebutuhan guru masa kini
		3	Materi sangat jelas
		4	Sudah sangat jelas
		5	Sudah sangat menyeluruh
3.	Media Pembelajaran	1	Media pembelajaran sudah sesuai tapi kalau bisa dilampirkan model RPP berbasis phet
		2	Media yang digunakan sudah sesuai
		3	Sudah tersedia sangat lengkap
		4	Sudah tersedia dengan sangat lengkap
		5	Sudah tersedia dengan lengkap
4.	Pemateri/Narasumber	1	Sangat menguasai materi yang disampaikan, cara menyampaikan menarik sehingga peserta mudah memahami
		2	Pemateri menyampaikan materi dengan jelas, ramah, dan kooperatif

No	Aspek Kegiatan	Responden	Saran dan Masukan
		3	Pemateri menyampaikan materi dengan sangat baik
		4	Pemateri menyampaikan materi dengan sangat baik dan luar biasa
		5	Pemateri luar biasa penyampaian dan menyampaikan materi kepada peserta

Dari Tabel 4.3 diatas saran dan masukan responden pada 4 aspek kegiatan secara garis besar yaitu sebagai berikut:

Pertama, teknis pelaksanaan. Dari kelima responden menyatakan bahwa teknis pelaksanaan pelatihan praktikum virtual berbasis *phet simulation* sudah sangat terorganisir dan sesuai dengan harapan. Ada beberapa saran dan masukan dari responden yaitu agar menambah waktu dan peserta pelatihan. Artinya, waktu pelatihan tersebut tidak dibatasi hanya sehari, melainkan dua sampai tiga hari agar materi pelatihan dapat diperoleh secara maksimal.

Kedua, materi pelatihan. Materi pelatihan menurut kelima responden sangat menarik, jelas, dan menyeluruh. Adapun saran dan masukan yaitu agar menambah materi yang lain. Artinya, materi pelatihan tidak hanya terbatas pada enam materi melainkan sepuluh sampai lima belas materi yang tercakup dalam *phet simulation*.

Ketiga, media pembelajaran. Menurut kelima responden, media pembelajaran yang digunakan sudah sangat sesuai dan lengkap. Namun,

sedikit saran dan masukan dari responden, selain modul praktikum yang disediakan, sebaiknya juga melampirkan RPP berbasis phet, sehingga lebih memudahkan guru dalam melaksanakan proses pembelajaran di kelas.

Keempat, pemateri/narasumber. Dari kelima responden menyatakan bahwa pemateri menyampaikan pesan dengan sangat jelas dan mudah dipahami.

Berdasarkan keempat aspek kegiatan tersebut dapat disimpulkan bahwa pelatihan praktikum virtual berbasis *phet simulation* sangat bermanfaat bagi para guru IPA. Selain menambah pengetahuan, pelatihan ini juga dapat meningkatkan keterampilan guru IPA dalam melaksanakan praktikum di kelas.

### **C. Pembahasan**

Kegiatan pengabdian pelatihan praktikum virtual berbasis *phet simulation* telah terlaksana dengan baik. Pelaksanaan kegiatan pengabdian ini diselenggarakan secara luring di kantor Kementerian Agama Polewali Mandar pada hari Rabu, 21 Februari 2024. Peserta pelatihan merupakan guru IPA Madrasah Tsanawiyah yang ada di Kabupaten Polewali Mandar. Tujuan utama pelatihan praktikum virtual berbasis *phet simulation* untuk mengenalkan dan mensimulasikan praktikum fisika yang selama ini hanya dilaksanakan menggunakan media atau peralatan praktikum dan laboratorium. Selain itu, kegiatan ini diharapkan dapat meningkatkan kualitas pendidikan pada jenjang sekolah menengah pertama di Kabupaten Polewali Mandar.

Kegiatan pelatihan ini merupakan serangkaian kegiatan *workshop* yang terhitung sebanyak 8 JP. Pelatihan ini dilakukan dalam tiga bentuk kegiatan, yaitu penyampaian materi, praktek penggunaan phet, dan pemberian tugas kepada guru-guru dengan mensimulasikan salah satu percobaan yang telah

disediakan dalam modul praktikum berbasis phet. Modul praktikum yang disediakan mencakup enam materi percobaan diantaranya: 1) Bentuk dan perubahan energi, 2) Optik geometri, 3) Tekanan hidrostatis, 4) Hukum Faraday, 5) Hukum Ohm, 6) Resistansi konduktor.

Kegiatan pelatihan ini diawali dengan pembukaan yang secara resmi oleh kepala seksi Pendidikan Madrasah Kementerian Agama Polewali Mandar yaitu Bapak H. Marsuki, S.Ag., M.Pd. Kegiatan ini juga dimeriahkan oleh kedatangan Bapak H. Syafruddin Baderung, S.Pd., M.Pd yang merupakan Kepala Kantor wilayah Kementerian Agama Provinsi Sulawesi Barat. Setelah kegiatan dibuka secara resmi, dilanjutkan dengan penyampaian materi oleh Bapak Dr. H. Muhammad Qaddafi S.Si., M.Si. Pemateri memaparkan materi terkait pengertian praktikum virtual, pentingnya praktikum virtual dalam proses pembelajaran, kelebihan dan kekurangan dari penggunaan praktikum virtual.

Kegiatan selanjutnya yaitu pengenalan aplikasi laboratorium virtual *phet simulation*. Pada kegiatan ini guru mempelajari dan mensimulasikan penggunaan aplikasi phet yang diterapkan pada beberapa materi IPA di sekolah menengah pertama. Setelah itu, dilanjutkan dengan pemberian tugas. Dalam hal ini guru-guru dibagi ke dalam beberapa kelompok untuk mensimulasikan salah satu percobaan yang telah disediakan dalam modul praktikum yang nantinya akan dipresentasikan secara bergantian antara kelompok satu dengan yang lainnya.

Adapun evaluasi kegiatan ini dilakukan melalui pemberian angket kepada guru IPA terkait dengan pelatihan praktikum virtual berbasis *phet simulation*. Berdasarkan hasil penelitian pada pelatihan praktikum virtual berbasis *phet simulation* se-Kabupaten Polewali Mandar Provinsi Sulawesi

Barat diperoleh respon guru IPA yaitu berdasarkan hasil analisis data memperoleh hasil 100% dari total responden. Artinya, guru IPA memberikan respon positif terhadap kegiatan pelatihan praktikum virtual berbasis *phet simulation*. Hal ini menunjukkan bahwa pelatihan praktikum virtual berbasis *phet simulation* memberikan dampak positif dan bermanfaat bagi guru IPA. Penelitian yang telah dilakukan Purwanti juga menunjukkan bahwa pelatihan pengabdian masyarakat *phet simulation* memberikan dampak positif bagi upaya guru dalam memanfaatkan lingkungan belajar yang interaktif dan inovatif<sup>76</sup>. Hasil penelitian Darmaji juga menunjukkan bahwa para guru merasakan manfaat dan kemudahan dalam menggunakan *phet simulation*. Secara keseluruhan penggunaan *phet simulation* sangat bermanfaat dalam menambah pengetahuan dan keterampilan guru IPA dalam merancang model pembelajaran *collaborative learning* di kelas<sup>77</sup>.

Hasil penelitian ini memperoleh skor rerata respon guru sebesar 232,8 yang berada pada kategori sangat baik. Besarnya rerata respon guru pada kegiatan pelatihan dikarenakan kegiatan pelatihan praktikum virtual berbasis *phet simulation* sangat menyenangkan, sehingga guru IPA tertarik dan antusias untuk mengikuti pelatihan. Hal tersebut juga dibuktikan dengan kelima responden mencentang angka 4 pada angket. Penelitian serupa yang dilakukan oleh Simbolon juga menunjukkan bahwa guru merasa sangat antusias mengikuti kegiatan pelatihan *phet interactive simulation* dan optimis akan

---

<sup>76</sup> Purwanti, Bhakti, and Jahrudin, "Peningkatan Kreativitas Guru Dalam Penggunaan Praktikum Virtual Phet Simulation Pada MGMP Fisika SMA Kabupaten Lebak."

<sup>77</sup> Darmaji Darmaji et al., "Pelatihan Phet Virtual Laboratory Untuk Meningkatkan Kompetensi Guru Ipa Dalam Merancang Kegiatan Pembelajaran," *SELAPARANG: Jurnal Pengabdian Masyarakat Berkemajuan* 7, no. 2 (2023): 739.

mampu menerapkannya dalam pembelajaran<sup>78</sup>. Selain menyenangkan, topik/materi pelatihan juga sangat menarik. Hal ini sejalan dengan penelitian yang dilakukan oleh Haryanto yang mengemukakan bahwa materi *phet simulation* sangat menarik untuk diterapkan dalam kegiatan pembelajaran<sup>79</sup>. Selain itu, teknis pelaksanaan pelatihan praktikum virtual berbasis *phet simulation* sesuai dengan harapan dan kebutuhan guru IPA.

Kegiatan pelatihan ini berjalan lancar tanpa kendala apapun. Pelaksanaannya sesuai dengan jadwal yang telah ditetapkan. Selama pelatihan berlangsung, panitia sangat gesit dalam mendampingi para guru. Letak keberhasilan pelatihan dan pelaksanaan kegiatan pengabdian kepada masyarakat terletak pada hubungan kegiatan pembelajaran antara pematiri dan peserta pelatihan<sup>80</sup>. Selain itu, ruangan pelatihan juga sangat kondusif untuk menerima materi, dibuktikan dengan adanya fasilitas AC, juga dilengkapi dengan LCD/proyektor dan speaker. Selama pelatihan pun disediakan modul praktikum berbasis *phet*, snack, dan konsumsi. Dengan adanya sarana dan prasarana seperti ruangan untuk pelatihan, meja, kursi, dan akses internet membuat peserta merasa nyaman mengikuti pelatihan<sup>81</sup>.

Pelatihan praktikum virtual berbasis *phet simulation* selain dapat menambah pengetahuan, juga meningkatkan keterampilan. Terjadinya

---

<sup>78</sup> Merta Simbolon et al., "Pelatihan Blended Learning Menggunakan Virtual Laboratory Berbasis Phet Interactive Simulation Di Sma Ypk Merauke," *SELAPARANG: Jurnal Pengabdian Masyarakat Berkemajuan* 7, no. 1 (2023): 599.

<sup>79</sup> Haryanto et al., "Implementasi Aplikasi PhET Simulation Dalam Pembelajaran MIPA Berbasis Eksperimen," *I-Com: Indonesian Community Journal* 3, no. 3 (2023): 1372–1379.

<sup>80</sup> Nur Muflihah et al., "Pengenalan PhET Simulation Sebagai Media Praktikum Virtual Pelajaran Fisika," *Abidumasy: Jurnal Pengabdian Kepada Masyarakat* 4, no. 1 (2023): 17–23.

<sup>81</sup> Riza Ibnu Adam, Adhi Rizal, and Susilawati Susilawati, "Pelatihan Penggunaan Laboratorium Virtual Untuk Meningkatkan Kualitas Pemahaman Konsep Fisika Di Sma Negeri 6 Karawang," *Jurnal Penelitian dan Pengabdian Kepada Masyarakat UNSIQ* 8, no. 1 (2021): 95–98.



peningkatan kompetensi guru dalam pelatihan praktikum virtual berbasis *phet simulation* juga dikemukakan oleh Pathoni yang menyatakan pelatihan praktikum virtual memberikan kontribusi dalam peningkatan kompetensi dan keterampilan guru<sup>82</sup>. Hal tersebut juga didukung dengan penelitian yang dilakukan Haryanto yang menunjukkan bahwa kegiatan pelatihan yang telah dilakukan dapat meningkatkan kompetensi guru di SMA Negeri Muaro Jambi dalam menggunakan aplikasi *phet simulation*<sup>83</sup>.

Pelatihan praktikum virtual berbasis *phet simulation* sangat bermanfaat bagi guru IPA. Dengan adanya pelatihan ini, guru IPA dapat mengembangkan dan meningkatkan kualitas pembelajaran di kelas terkhusus pada kegiatan praktikum. Hal ini terbukti dari keempat angket yang diberikan kepada peserta pelatihan, diperoleh hasil yang sangat baik. Hasil yang dicapai dalam kegiatan pelatihan ini juga bersesuaian dengan beberapa penelitian terdahulu, seperti penelitian yang dilakukan oleh Masita bahwa penggunaan *phet simulation* terbukti dapat meningkatkan pemahaman konsep fisika peserta didik pada pembelajaran IPA<sup>84</sup>. Tibrani juga mengemukakan bahwa *phet simulation* secara efektif dapat digunakan pada proses pembelajaran IPA<sup>85</sup>. Berdasarkan hal tersebut dapat disimpulkan bahwa pelatihan praktikum virtual berbasis *phet simulation* terlaksana dengan sangat baik.

---

<sup>82</sup> Haerul Pathoni et al., "Pelatihan Penggunaan Praktikum Virtual Menggunakan Electronics Workbench, Phet Simulations Dan Algodoo," SELAPARANG: Jurnal Pengabdian Masyarakat Berkemajuan 7, no. 2 (2023): 1467.

<sup>83</sup> Haryanto et al., "Implementasi Aplikasi PhET Simulation Dalam Pembelajaran MIPA Berbasis Eksperimen." I-Com: Indonesian Community Journal 3, no. 3 (2023): 1372-1379.

<sup>84</sup> Siti Ita Masita et al., "Penggunaan Phet Simulation Dalam Meningkatkan Pemahaman Konsep Fisika Peserta Didik," Jurnal Penelitian Pendidikan Fisika 5, no. 2 (2020): 136-141.

<sup>85</sup> Tibrani, Riyanto, and Anggraini, "Pendampingan Simulasi Pemodelan Sains Menggunakan Software PhET Simulations Sebagai Media Pembelajaran Digital Berbasis Virtual Laboratory Bagi Guru IPA Palembang." Dharma Raflesia: Jurnal Ilmiah Pengembangan dan Penerapan IPTEKS 20, no. 1 (2022): 169-178.

## BAB V

### PENUTUP

#### **A. Kesimpulan**

Berdasarkan hasil penelitian dan pembahasan menunjukkan bahwa guru IPA memberikan respon positif terhadap kegiatan pelatihan praktikum virtual berbasis *phet simulation*, seperti teknis pelaksanaannya yang sesuai dengan kebutuhan peserta, materi pelatihan yang menarik, media pembelajaran yang lengkap, dan pemateri yang menyampaikan materi dengan sangat jelas, ramah, dan kooperatif. Guru IPA sangat antusias dan tertarik mengikuti pelatihan. Berdasarkan hal tersebut, maka dapat disimpulkan bahwa pelatihan praktikum virtual berbasis *phet simulation* sangat menyenangkan. Selain dapat menambah pengetahuan, juga meningkatkan keterampilan guru IPA.

#### **B. Implikasi Penelitian**

Hasil dari penelitian ini memiliki dampak yang signifikan, terutama dalam konteks pengembangan profesionalisme guru dan peningkatan pembelajaran di kelas. Melalui pelatihan praktikum virtual dengan simulasi *phet*, guru dapat lebih efektif dalam menjelaskan materi kepada peserta didik, dapat menciptakan pengalaman belajar yang interaktif dan menarik sehingga memungkinkan terjadinya peningkatan prestasi akademik dan pemahaman konsep sains peserta didik.

Sehubungan dengan hasil yang diperoleh dalam penelitian ini, maka penulis mengajukan beberapa saran sebagai berikut:

1. Pelatihan ini diharapkan dapat dilaksanakan secara rutin dengan memperkenalkan teknologi-teknologi praktikum virtual yang lebih modern.
2. Pelatihan ini sebaiknya dilaksanakan lebih dari satu hari agar materi pelatihan dapat diperoleh secara maksimal.



## DAFTAR PUSTAKA

- Adam, Riza Ibnu, Adhi Rizal, and Susilawati Susilawati. "Pelatihan Penggunaan Laboratorium Virtual Untuk Meningkatkan Kualitas Pemahaman Konsep Fisika Di Sma Negeri 6 Karawang." *Jurnal Penelitian dan Pengabdian Kepada Masyarakat UNSIQ* 8, no. 1 (2021): 95–98.
- Ahmadi, Abu. "Psikologi Umum Cet I." *Jakarta: PT. Rineka Cipta* (1992).
- Anggereni, Santih, and Muh Syihab Ikbal. "Analysis of Physics Laboratory Management at the Northern Region of Makassar's State Senior High Schools by Standard of Facilities and Infrastructure." *Jurnal ilmiah pendidikan fisika Al-Biruni* 7, no. 1 (2018): 41–47.
- Anggereni, Santih, Suhardiman Suhardiman, and Resky Amaliah. "Analisis Ketersediaan Peralatan, Bahan Ajar, Administrasi Laboratorium, Keterlaksanaan Kegiatan Praktikum Di Laboratorium Fisika." *Jurnal Ilmiah Pendidikan Fisika* 5, no. 3 (2021): 414.
- Araniri, Nuruddin. "Kompetensi Profesional Guru Agama Dalam Menumbuhkan Minat Belajar Siswa." *Risalah, Jurnal Pendidikan dan Studi Islam* 4, no. 1, March (2018): 75–83. [https://www.jurnal.faiunwir.ac.id/index.php/Jurnal\\_Risalah/article/view/50](https://www.jurnal.faiunwir.ac.id/index.php/Jurnal_Risalah/article/view/50).
- Arga, Hana Sakura Putu, Galih Dani Septiyan Rahayu, Deden Herdiana Altaftazani, and D Fadly Pratama. *Sumber Belajar IPS Berbasis Lingkungan*. UPI Sumedang Press, 2019.
- Astuti, Tri Astuti Tri. "Manajemen Praktikum Pembelajaran IPA." *Manajer Pendidikan: Jurnal Ilmiah Manajemen Pendidikan Program Pascasarjana* 9, no. 1 (2015).
- Azizah, Siti Nur. "Media Pembelajaran Dalam Perspektif Al-Qur'an Dan Al-Hadits." *Jurnal Literasiologi* 6, no. 1 (2021).
- Balai Pustaka, P N. "Kamus Besar Bahasa Indonesia" (2001).
- Banda, Herbert James, and Joseph Nzabahimana. "Effect of Integrating Physics Education Technology Simulations on Students' Conceptual Understanding in Physics: A Review of Literature." *Physical Review Physics Education Research* 17, no. 2 (2021): 23108. <https://doi.org/10.1103/PhysRevPhysEducRes.17.023108>.
- Basri, Syamsuriana, Sri Maya, and Irsan Irsan. "The Use Of Simulation and Animation Of Virtual Laboratory-Based Practical Learning For Science Teacher Group." *JCES (Journal of Character Education Society)* 4, no. 4 (2021): 950–965.
- Batubara, Hamdan Husein. *Media Pembelajaran MI / SD CV Graha Edu*, 2021.
- Cahyono, B T. *Student Wellbeing Dalam Seleksi Calon Kepala Sekolah*. Pascal Books, 2022.
- Candrawaty, Dyah Ajeng, Rian Damariswara, and Kukuh Andri Aka. "Analisis Respon Guru Dan Siswa Terhadap Penggunaan Multimedia Interaktif Berbasis Android Materi Non Fiksi Bermuatan Kearifan Lokal Kediri Raya." *Jurnal basicedu* 6, no. 4 (2022): 7456–7465.

- Cecep Kustandi, M P, and M S Dr. Daddy Darmawan. *Pengembangan Media Pembelajaran: Konsep & Aplikasi Pengembangan Media Pembelajaran Bagi Pendidik Di Sekolah Dan Masyarakat*. Prenada Media, 2020. <https://books.google.co.id/books?id=cCTyDwAAQBAJ>.
- Darmaji, Darmaji, Sri Purwaningsih, Neneng Lestari, Cycin Riantoni, and Hebat Shidow Falah. "Pelatihan Phet Virtual Laboratory Untuk Meningkatkan Kompetensi Guru Ipa Dalam Merancang Kegiatan Pembelajaran." *SELAPARANG: Jurnal Pengabdian Masyarakat Berkemajuan* 7, no. 2 (2023): 739.
- Dr. Muhamad Uyun, M S, and M P I Dr. Idi Warsah. *Psikologi Pendidikan*. Deepublish, 2021.
- Durkaya, Figen. "Virtual Laboratory Use in Science Education with Digitalization." *Hungarian Educational Research Journal* 13, no. 2 (2022): 189–211.
- Endang Iskurnia, 2021. "Pengaruh Penggunaan Media Laboratorium Virtual Berbasis Augmented Reality Pada Praktikum Elektronika Dasar Terhadap Hasil Belajar Dan Minat Belajar Mahasiswa Pendidikan Fisika Fakultas Tarbiyah Dan Keguruan Universitas Islam Negeri Alauddin Makassar" (2021): 6.
- Fatmawati, and Putri Anjarsari. "Stimulus Guru Dan Respon Siswa Dalam Pembelajaran Bahasa Arab Di Tingkat SMP." *Al Urwatul Wutsqa* 1, no. 2 (2021): 13–26. <https://journal.unismuh.ac.id/index.php/alurwatul>.
- Finkelstein, Noah, Wendy Adams, Christopher Keller, Katherine Perkins, and Carl Wieman. "High-Tech Tools for Teaching Physics: The Physics Education Technology Project." *Physics Education* 2, no. 3 (2006): 110–121. <http://jolt.merlot.org/vol2no3/finkelstein.htm>.
- Fitrah, Muh. *Metodologi Penelitian: Penelitian Kualitatif, Tindakan Kelas & Studi Kasus*. CV Jejak (Jejak Publisher), 2018.
- Fitriah, Lutfiyanti, Saiyidah Mahtari, Ana Widya Ilahi, Muhammad Akhsan Arif, Muhamad Iqbal, Rini Wulan Sari, Rida Rokhmania Nur Hikma, and Septiana Septiana. "Pelatihan Inovasi Pembelajaran Tentang Model Pembelajaran Dan Simulasi PhET Bagi Guru-Guru MAN 3 Banjar." *Bubungan Tinggi: Jurnal Pengabdian Masyarakat* 5, no. 1 (2023): 1.
- Handayani, Iryan Dwi, Seno Suharyo, and Wahjoerini Wahjoerini. "Pelatihan Penggunaan Praktikum Virtual Phet Bagi Guru Sd Tlogosari Wetan 01 Semarang." *SELAPARANG: Jurnal Pengabdian Masyarakat Berkemajuan* 4, no. 2 (2021): 257–260.
- Handoko, S T, D F Heriyawati, and H Zayadi. *Prosiding UNISMA: Model KKN Tematik Untuk Mewujudkan Masyarakat Tangguh Guna Percepatan Pembangunan Di Era Pandemi Covid-19*. Media Nusa Creative (MNC Publishing), 2022.
- Haryanto, M. Dwi Wiwik Ernawati, Fuldiaratman, Afrida, and Firdiawan Ekaputra. "Implementasi Aplikasi PhET Simulation Dalam Pembelajaran MIPA Berbasis Eksperimen." *I-Com: Indonesian Community Journal* 3, no. 3 (2023): 1372–1379.
- Hendriyadi, Suryani. *Metode Riset Kuantitatif: Teori Dan Aplikasi Pada Penelitian Bidang Manajemen Dan Ekonomi Islam*. Prenada Media, 2016.

- Herwina, Wiwin. *Analisis Model-Model Pelatihan*. Bayfa Cendekia Indonesia, 2021.
- Kementrian Agama RI. "LPMQ IsepMisbah," 2021.
- Laksono, Pandujati, Anggun Wicaksono, and Ummi Hiras Habisukan. "Pendampingan Pemanfaatan Simulasi PhET Sebagai Media Interaktif Virtual Laboratorium Di Mts Tarbiyatussibyan." *Jurnal Anugerah* 4, no. 2 (2022): 179–192.
- Mardapi. *Teknik Penyusunan Tes Dan Non Tes*. Uwais Inspirasi Indonesia, 2016.
- Marlinda, Ni Luh Putu Mery. "Studi Empirik Laboratorium Online Pada Materi Listrik Arus AC Kelas XII SMAN 5 Denpasar." In *Seminar Ilmiah Nasional Teknologi, Sains, Dan Sosial Humaniora (SINTESA)*. Vol. 4, 2021.
- Marpaung, Rahel Rehuella, Nabeela Rahma Noor Aziz, Mia Dewi Purwanti, Putri Nabila Sasti, and Dandan Luhur Saraswati. "Penggunaan Laboratorium Virtual Phet Simulation Sebagai Solusi Praktikum Waktu Paruh." *Journal of Teaching and Learning Physics* 6, no. 2 (2021): 110–118.
- Masita, Siti Ita, P B Donuata, A A Ete, and M E Rusdin. "Penggunaan Phet Simulation Dalam Meningkatkan Pemahaman Konsep Fisika Peserta Didik." *Jurnal Penelitian Pendidikan Fisika* 5, no. 2 (2020): 136–141.
- McDermott, Lillian C. "A Perspective on Teacher Preparation in Physics and Other Sciences: The Need for Special Science Courses for Teachers." *American Journal of physics* 58, no. 8 (1990): 734–742.
- Meliyawati, M Pd. *Media Pembelajaran Bahasa*. Deepublish, n.d.
- Mishra, Punya, and Matthew J Koehler. "Technological Pedagogical Content Knowledge: A Framework for Teacher Knowledge." *Teachers college record* 108, no. 6 (2006): 1017–1054.
- Muchlisa, Nurul, Santih Anggereni, Ali Umar Dani, and Suhardiman Suhardiman. "Pengembangan Media Pembelajaran Pop Up Box Berbasis Problem Solving Pada Mata Pelajaran Ipa Fisika." *Al asma : Journal of Islamic Education* 3, no. 1 (2021): 97.
- Muflihah, Nur, Fatma Ayu NFA, Universitas Hasyim Asy, and ari Tebuireng Jombang. "Pengenalan PhET Simulation Sebagai Media Praktikum Virtual Pelajaran Fisika." *Abidumasy: Jurnal Pengabdian Kepada Masyarakat* 4, no. 1 (2023): 17–23.
- Muhith, Abd, and Mualim Mualim. "Educational Laboratory Management." *Bildung*, 2022.
- Muhson, Ali. "Pengembangan Media Pembelajaran Berbasis Teknologi Informasi." *Jurnal pendidikan akuntansi indonesia* 8, no. 2 (2010).
- Najib, Mohd Nizar Mohd, Ruzlan Md-Ali, and Aizan Yaacob. "Effects of Phet Interactive Simulation Activities on Secondary School Students' Physics Achievement." *South Asian Journal of Social Science and Humanities* 3, no. 2 (2022): 73–78.
- Nugraha, Firman. *Pendidikan Dan Pelatihan: Konsep Dan Implementasi Dalam Pengembangan Sumberdaya Manusia*. Litbangdiklat Press, 2020.

- Pane, Dewi Nurmasari, Miftah EL Fikri, and Husni Muharram Ritonga. "Studi Kasus Kelengkapan Dan Penggunaan Alat Laboratorium Fisika Sma Dalam Bidang Mekanika Di Kecamatan Rantepao Dan Kecamatan Sesean, Toraja Utara, Sulawesi Selatan." *Journal of Chemical Information and Modeling* 53, no. 9 (2018): 1689–1699.
- Pathoni, Haerul, Wawan Kurniawan, Alrizal Alrizal, and Louisiana Muliawati. "Pelatihan Penggunaan Praktikum Virtual Menggunakan Electronics Workbench, Phet Simulations Dan Algodoo." *SELAPARANG: Jurnal Pengabdian Masyarakat Berkemajuan* 7, no. 2 (2023): 1467.
- Pertiwi, Yeni, and Rino Ferdian. "Pelatihan Penggunaan Laboratorium Virtual Berbasis Aplikasi Phet Simulation Di Kabupaten Kampar." *Abdimas Universal* 4, no. 1 (2022): 34–39.
- Pratama, Nanda Kresna Putra, Eka Pramono Adi, and Saida Ulfa. "Pengembangan Multimedia Interaktif Geografi Kelas X Materi Tata Surya." *JKTP: Jurnal Kajian Teknologi Pendidikan* 4, no. 2 (2021): 119–128.
- Pribadi, Benny A. *Desain Dan Pengembangan Program Pelatihan Berbasis Kompetensi Implementasi Model ADDIE*. Kencana, 2016.
- Purwanti, Popi, Yoga Budi Bhakti, and Ahmad Jahrudin. "Peningkatan Kreativitas Guru Dalam Penggunaan Praktikum Virtual Phet Simulation Pada MGMP Fisika SMA Kabupaten Lebak." *Jurnal PkM (Pengabdian kepada Masyarakat)* 6, no. 3 (2023): 337.
- Rafiqah, Santih Anggereni, Andi Ferawati Jafar, Muh. Syihab Iqbal, Andi Hasrianti, and Hasmawati. "Developing Physical Learning Multimedia Based on Physics Edutainment" 481, no. Icest 2019 (2020): 1–6.
- Rafiqah, Rafiqah, Muh. Syihab Iqbal, and Arum Budiarti. "Analisis Intensitas Pemanfaatan Laboratorium Dan Dampaknya Terhadap Pembelajaran Fisika Di SMA Negeri Se-Kabupaten Luwu Timur." *Jurnal Ilmiah Pendidikan Fisika* 6, no. 2 (2022): 247.
- Retnawati, H. *Analisis Kuantitatif Instrumen Penelitian (Panduan Peneliti, Mahasiswa, Dan Psikometrian)*. Parama, 2016.
- Rizaldi, Dedi Riyan, A. Wahab Jufri, and Jamaluddin Jamaluddin. "PhET: Simulasi Interaktif Dalam Proses Pembelajaran Fisika." *Jurnal Ilmiah Profesi Pendidikan* 5, no. 1 (2020): 10–14.
- Roesminingsih, Erny. "Model Dan Paket Pelatihan Peningkatan Mutu Guru Dalam Perspektif Manajemen Strategik Di Sekolah Dasar Matahari Terbit Surabaya." Universitas Negeri Malang, 2009.
- Rokhman, Fathur, Farid Ahmadi, M Kom, and Ratna Dewi Kusumaningtyas. *Konsep Ideal Labschool*. CV. Pilar Nusantara, 2017.
- Ryan, Cooper, and Tauer. "Pelatihan Simulasi Dan Pemodelan Sains Menggunakan Phet Interactive Simulation Sebagai Upaya Peningkatan Keterampilan Guru Membelajarkan Berbagai Konsep Abstrak Dalam IPA." *Paper Knowledge . Toward a Media History of Documents* (2013): 12–26.
- Sadiman, Arief S. "Media Pendidikan Pengertian, Pengembangan Dan Pemanfaatannya" (2006).

- Sholeh, Muh Ibnu. "Strategi Pengembangan Sumber Daya Manusia Di Lembaga Pendidikan Islam Indonesia." *Indonesia Islamic Education Journal* 2, no. 1 (2023): 1–19.
- Simbolon, Merta, Anderias Henukh, Andi Reski, and Helga Charolina A. Silubun. "Pelatihan Blended Learning Menggunakan Virtual Laboratory Berbasis Phet Interactive Simulation Di Smas Ypk Merauke." *SELAPARANG: Jurnal Pengabdian Masyarakat Berkemajuan* 7, no. 1 (2023): 599.
- Singerin, Sarlota. *Manajemen Pelatihan Dan Pengembangan*. CV. AZKA PUSTAKA, 2022.
- Sobur, Alex. "Psikologi Umum." Bandung: Pustaka Setia, 2003.
- Sudirman, Sudirman, and Muhammad Qaddafi. "The Application of Student Worksheets Based on PhET Simulation to Increase the Concept Understanding in Hooke's Law." *Jurnal Pendidikan Fisika* 11, no. 1 (2023): 73–85.
- Sugiyono, Dr. "Metode Penelitian Pendidikan Pendekatan Kuantitatif, Kualitatif Dan R&D" (2013).
- Suhardiman, M.S. Iqbal, Ali, M., Annamira, U. "Aplikasi Kerja Laboratorium Mahasiswa (AKLAM) Di Sekolah School Gowa Kab . Gowa Student Laboratory Work Application (AKLAM) in Integrated Islamic First Middle School (SMPIT)." *KHIDMAH: Jurnal Pengabdian kepada Masyarakat* 3, no. 1 (2023): 52–58.
- Suharsimi, Arikunto. "Metodologi Penelitian." *Yogyakarta: Bina Aksara* (2006).
- Sujatno, Muchtan. "Bab II Etika Penelitian." *Metodologi Penelitian Biomedis, Edisi II* (2008).
- Sukmanasa, Elly, Lina Novita, and Aries Maesya. "Analisis Respon Guru Terhadap Pelatihan Dan Pendampingan Media Pembelajaran Berbasis Powtoon Pada Guru Gugus 1 Kota Bogor." *Indonesian Journal of Primary Education* 4, no. 111–117 (2020).
- Sumintono, Bambang, Mohd Ali Ibrahim, and Fatin Aliah Phang. "Pengajaran Sains Dengan Praktikum Laboratorium: Perspektif Dari Guru-Guru Sains SMPN Di Kota Cimahi." *Jurnal Pengajaran MIPA* 15, no. 2 (2010): 120–127.
- Suryosubroto, B. "Manajemen Training: Buku Pegangan Kuliah Untuk Mahasiswa Program Studi Manajemen Pendidikan." *Perpustakaan FIP UNY. Yogyakarta* (2004).
- Sylvere, Uwambajimana. "Simulasi Peningkatan Prestasi Siswa Pada Elektrostatika" 7 (2023): 22–30.
- Tiandho, Yuant, Rika Favoria Gusa, Anisa Indriawati, Herman Aldila, and Widodo B Kurniawan. "Pelatihan Pengajaran Fisika Berbasis Simulasi Menggunakan Perangkat Lunak PhET Bagi Guru IPA Di Bangka Sebagai Perangkat Laboratorium Virtual." *Abimanyu: Journal of Community Engagement* 1, no. 2 (2020): 55–61.



- Tibrani, Masagus, Riyanto Riyanto, and Nike Anggraini. "Pendampingan Simulasi Pemodelan Sains Menggunakan Software PhET Simulations Sebagai Media Pembelajaran Digital Berbasis Virtual Laboratory Bagi Guru IPA Palembang." *Dharma Raflesia: Jurnal Ilmiah Pengembangan dan Penerapan IPTEKS* 20, no. 1 (2022): 169–178.
- Wibawanto, Wandah. *Laboratorium Virtual Konsep Dan Pengembangan Simulasi Fisika*. Wandah Wibawanto, 2020.
- Widoyoko, Eko Putro. "Evaluasi Program Pembelajaran." *Yogyakarta: pustaka pelajar* 238 (2009).
- Yunzal, Ananias N, and Leomarich F Casinillo. "Pengaruh Simulasi Teknologi Pendidikan Fisika ( PhET ): Bukti Dari Kinerja Siswa STEM Machine Translated by Google" 4 (2020): 221–226.
- Yunzal Jr, Ananias N, and Leomarich F Casinillo. "Effect of Physics Education Technology (PhET) Simulations: Evidence from Stem Students' Performance." *Journal of Education Research and Evaluation* 4, no. 3 (2020): 221–226.
- Yusuf, Burhanuddin, and M Nur Rianto Al Arif. "Manajemen Sumber Daya Manusia Di Lembaga Keuangan Syariah." *Rajawali Pers*, 2015.



**LAMPIRAN-LAMPIRAN**

UNIVERSITAS ISLAM NEGERI  
**ALAUDDIN**  
M A K A S S A R

## LAMPIRAN E DOKUMENTASI



Gambar 1: Foto Bersama Kakanwil (baju merah) dan Kandepak (baju biru) beserta tim PKM



Gambar 2: Foto Bersama pihak Kemenag, peserta, dan tim PKM



Gambar 3: Foto Bersama dengan peserta pelatihan (Guru IPA)



Gambar 4: Penyerahan Plakat dari Prodi Pendidikan Fisika (Bapak Ali Umar Dani, S.Pd., M.PFis) Kepada Pihak Kemenag (Bapak H. Marsuki, S.Ag., M.Pd.)

## Penyampaian Materi Pelatihan:



## Penyampaian Modul Praktikum Dan Pendampingan:



## Evaluasi Presentasi Perwakilan Peserta Pelatihan:



## RIWAYAT HIDUP PENULIS



Nama lengkap penulis ialah Khaerunnisa. Biasa disapa Icha, juga terkadang Nisa. Lahir di Bantaeng, 31 Maret 2002. Penulis merupakan anak pertama dari Alm. Abd. Haris dan St. Hasni.

Penulis memulai jenjang pendidikan pertama di TK Perwanida II Bateballa selama 2 tahun. Pada tahun 2008, penulis melanjutkan pendidikan di SD Negeri 42 Bateballa. Kemudian melanjutkan Pendidikan di MTs Ma'arif Lasepang. Setelah lulus MTs di tahun 2017, penulis melanjutkan pendidikan di SMA Negeri 4 Bantaeng. Dengan banyak pertimbangan, penulis melanjutkan pendidikan ke tingkat yang lebih tinggi. Impian perguruan tinggi penulis adalah Universitas Negeri Makassar, dan jurusan yang diusahakan penulis adalah Pendidikan Fisika. Dan alhamdulillah penulis lulus dengan jurusan yang diinginkan meskipun bukan di perguruan tinggi yang diimpikan. Namun, sampai saat ini penulis sangat bersyukur dan tidak menyesal bisa merasakan kuliah di Universitas Islam Negeri Alauddin Makassar hingga lulus dengan gelar sarjana.

UNIVERSITAS ISLAM NEGERI  
ALAUDDIN  
M A K A S S A R