

TEORI PELUANG

Buku Referensi



Dr. Ermawati, M.Si.

Toeri Peluang

Buku Referensi

Penulis:

Dr. Ermawati, M.Si.

Penerbit : PT Dewangga Energi Internasional

Teori Peluang
Buku Referensi

Copyright @ PT Dewangga Energi Internasional & Penulis, 2023

Penulis:

Dr. Ermawati, M.Si.

ISBN: 978-623-8274-59-8 (PDF)

Editor :

Arifin, S.Pd., M.Si.

Desain Cover & Tata Letak:

DewanggaPublishing

Proofreader :

Aly Rasyid

Penerbit:

PT Dewangga Energi Internasional
Anggota IKAPI (403/JBA/2021)

Redaksi:

Komp. Purigading Ruko I No. 39
Pondokmelati Kota Bekasi 17414
Telp/WA: 0851-6138-9537
E-mail: dewanggapublishing@gmail.com
Website: www.dewanggapublishing.com

Cetakan Pertama : Agustus 2023

Ukuran:

158 halaman, B5 18,2 x 26,7 cm

Hak Cipta dilindungi oleh undang-undang
Dilarang memperbanyak maupun mengedarkan buku dalam bentuk
dan dengan cara apapun tanpa ijin tertulis dari penerbit maupun
penulis

KATA PENGANTAR

Penulis memanjatkan puji dan syukur kepada Tuhan Yang Maha Kuasa karena atas Kehendak-Nya, penulis dapat menyelesaikan buku ini dengan baik.

Buku ini menjelaskan bagian dari ilmu statistik, diantaranya membahas mengenai teori peluang, teori himpunan, nilai harapan variabel random, variable random diskrit dan kontinu, distribusi variabel random khusus, fungsi karakteristik, distribusi uniform, distribusi Bernoulli, distribusi binomial dan multinomial, juga fungsi variabel random serta metode-metodenya yaitu Metode CDF, Metode Transformasi Variabel Random, dan metode MGF.

Semoga buku ini membawa manfaat untuk khususnya perkembangan ilmu-ilmu statistik, juga untuk kemajuan ilmu pengetahuan pada umumnya.

Penulis

DAFTAR ISI

	Hal
KATA PENGANTAR.....	iii
DAFTAR ISI.....	iv
BAB I PENGANTAR TEORI PELUANG.....	1
1.1 Teori Himpunan	1
1.2 Peluang.....	22
BAB II NILAI HARAPAN VARIABEL RANDOM....	49
2.1. Variabel Random	49
2.2. Variabel Random Diskrit.....	51
2.3. Variabel Random Kontinu.....	53
2.4. Fungsi Distributif Kumulatif/Cumulative distribution function (CDF)	55
BAB III DISTRIBUSI VARIABEL RANDOM KHUSUS.....	61
3.1 Nilai Harapan dari Variabel Random Diskrit ..	61
3.2 Nilai Harapan dari Variabel Random Kontinu	64
3.3 Sifat-sifat Umum Nilai Harapan	68
3.4 Variansi dan Kovariansi	76
3.5 Batas-batas probabilitas	87
3.6 Momen	90
3.7 Momen Generation Function (MGF)	91

BAB IV FUNGSI KARAKTERISTIK	101
4.1 Distribusi <i>Uniform</i> Diskrit (Seragam).....	102
4.2 Distribusi Bernoulli.....	106
4.3 Distribusi Binomial dan Multinomial	107
4.4 Distribusi Hipergeometris	112
4.5 Distribusi Poisson	119
4.6 Distribusi <i>Uniform</i> Kontinu	122
4.7 Distribusi Gamma	125
4.8 Distribusi Eksponensial.....	130
4.9 Distribusi Weibull	132
4.10 Distribusi Normal.....	133
4.11 Distribusi Chi-Kuadrat (χ^2).....	141
BAB V FUNGSI VARIABEL RANDOM	143
5.1 Metode <i>CDF</i>	143
5.2 Metode Transformasi Variabel Random.....	147
5.3 Metode MGF.....	154

BAB I

PENGANTAR TEORI PELUANG

1.1 Teori Himpunan

1.1.1 Pengertian Himpunan dan Keanggotaan

Teori himpunan yang baru diciptakan pada akhir abad ke-19, sekarang merupakan bagian yang tersebar dalam pendidikan matematika yang mulai diperkenalkan sejak tingkat sekolah dasar bahkan pra sekolah sudah diperkenalkan tentang himpunan. Konsep teori himpunan dan penggunaannya dalam matematika di mulai oleh Cantor, Frege, Russel dan yang lain. Menurut Cantor, Himpunan merupakan kumpulan obyek-obyek yang terdefinisikan secara jelas. Obyek-obyek yang mengisi atau membentuk suatu himpunan disebut anggota atau elemen. Nama himpunan dapat ditulis dengan menggunakan huruf besar, misalnya S , A , atau B , sementara elemen himpunan ditulis menggunakan huruf kecil (a , c , z). Cara penulisan ini adalah yang umum

dipakai, tetapi tidak membatasi bahwa setiap himpunan harus ditulis dengan cara seperti itu. Untuk menyatakan keanggotaan dari suatu himpunan dituliskan dengan menggunakan simbol “ \in ” (anggota atau elemen). Sebagai contoh $a \in A$, berarti a adalah anggota/elemen dari himpunan A .

1.1.2 Cara Menyatakan Himpunan

Cara menyatakan suatu himpunan dapat dibedakan menjadi dua bagian, yaitu cara daftar dan cara kaidah.

1. Cara daftar merupakan cara menyatakan suatu himpunan dengan mencantumkan semua obyek yang menjadi anggota himpunan tersebut

Contoh 1.1:

- a. $A = \{1, 2, 3, 4\}$, artinya A merupakan suatu himpunan yang beranggotakan 1, 2, 3, dan 4
 - b. $B = \{\text{Wahda, Fiyah, Fauzyah}\}$, Artinya B merupakan suatu himpunan yang beranggotakan Wahda, Fiyah, dan Fauzyah.
2. Cara kaidah merupakan cara menyatakan suatu himpunan dengan menyatakan ciri tertentu dari obyek yang menjadi anggota himpunan tersebut. Menyatakan

suatu himpunan dengan cara kaidah tidak tunggal, tergantung dari sudut pandang melihat ciri dari anggota-anggota himpunannya.

Contoh 1.2:

Untuk himpuna A yang beranggotakan 1, 2, 3, dan 4 dapat dituliskan dengan menggunakan cara kaidah berikut ini,

- a. $A = \{x|x \text{ adalah bilangan asli; } 0 < x < 5\}$,
atau
- b. $A = \{x|x \text{ adalah bilangan asli; } 1 \leq x \leq 4\}$,
dan masih banyak lagi yang lainnya.

1.1.3 Jenis-jenis Himpunan

Berdasarkan jumlah anggotanya, himpunan dapat dibedakan menjadi:

1. Himpunan semesta

Himpunan semesta merupakan suatu himpunan yang beranggotakan semua objek yang sedang dibicarakan. Biasa dituliskan dengan simbol S, U, atau Ω .

Contoh 1.3:

$S = \{1, 2, 3, 4, 5, 6\}$, $A = \{1, 2, 3, 4\}$, dan $B = \{2, 4, 6\}$

Maka S merupakan himpunan semesta dari himpunan A dan B .

2. Himpunan berhingga dan himpunan tak berhingga

Suatu himpunan dikatakan berhingga jika himpunan tersebut mempunyai anggota yang berhingga banyaknya, sedangkan himpunan dapat dikatakan tak berhingga jika anggota-anggotanya tak berhingga banyaknya.

Contoh 1.4:

$C = \{x|x \text{ adalah bilangan cacah}\}$ atau $C = \{0, 1, 2, 3, \dots\}$

$D = \{a, i, u, e, o\}$

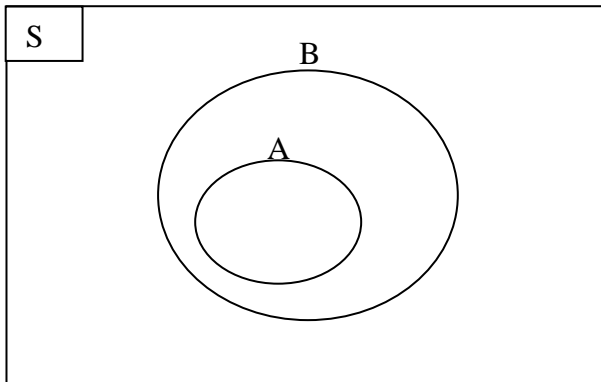
3. Himpunan kosong

Himpunan kosong merupakan suatu himpunan yang tidak mempunyai anggota. Himpunan kosong biasanya dituliskan dalam simbol $\{ \}$ atau ϕ .

4. Himpunan bagian

A dikatakan himpunan bagian dari himpunan B jika setiap anggota dari himpunan A merupakan

anggota dari himpunan B. Hal ini dapat dilihat pada Gambar 1.1 berikut:



Gambar 1.1. Diagram Venn $A \subset B$

Himpunan bagian dapat dituliskan dalam bentuk simbol \subset (himpunan bagian sejati/*subset* murni) atau \subseteq (himpunan bagian). Perbedaan antara himpunan bagian sejati dengan himpunan bagian dapat dilihat dari keanggotaan himpunan. Jika banyaknya anggota dari himpunan bagian tidak sama dengan anggota himpunan semesta maka himpunan bagian tersebut disebut himpunan bagian sejati, jika banyaknya anggota himpunan bagian sama dengan banyaknya anggota dari himpunan semestanya maka himpunan bagian tersebut dinamakan himpunan bagian. Setiap himpunan kosong merupakan

himpunan bagian dari himpunan semesta, sehingga jika n adalah bilangan kardinal dari himpunan semesta B , maka banyaknya himpunan bagian dari B adalah 2^n , dan banyaknya himpunan bagian sejati adalah $2^n - 1$.

Contoh 1.5:

Jika $B = \{1, 2, 3\}$, maka

a. Himpunan bagian sejati dari B ada sebanyak

$2^3 - 1 = 7$ yaitu:

1) $A = \{1\}$

2) $A = \{2\}$

3) $A = \{3\}$

4) $A = \{1, 2\}$

5) $A = \{1, 3\}$

6) $A = \{2, 3\}$

7) $A = \{ \}$

b. Himpunan bagian dari B ada sebanyak $2^3 = 8$,
yaitu:

1) $A = \{1\}$

2) $A = \{2\}$

3) $A = \{3\}$

4) $A = \{1, 2\}$

$$5) A = \{1, 3\}$$

$$6) A = \{2, 3\}$$

$$7) A = \{1, 2, 3\}$$

$$8) A = \{ \}$$

5. Himpunan yang ekuivalen

Dua himpunan misalkan himpunan A dan himpunan B dikatakan ekuivalen jika dan hanya jika kedua himpunan tersebut mempunyai bilangan kardinal (banyaknya anggota himpunan) yang sama. Dua himpunan mungkin saja mempunyai bilangan kardinal yang sama, meskipun kedua himpunan tersebut tidak seluruh anggotanya sama. Dua himpunan yang ekuivalen dapat dituliskan dengan notasi

$$A \sim B \leftrightarrow n(A) = n(B)$$

Contoh 1.6:

Misalkan $A = \{1, 2, 3\}$ dan $B = \{\text{apel, jeruk, anggur}\}$, maka kedua himpunan A dan B dikatakan ekuivalen karena mempunyai bilangan kardinal yang sama yaitu $n(A) = n(B) = 3$

6. Himpunan ganda

Himpunan ganda (*multiset*) merupakan suatu himpunan yang elemennya/anggotanya berulang (tidak harus berbeda). Misalnya $A = \{1, 1, 1, 2\}$, $B = \{a, a, a\}$. cara menyatakan himpunan ganda bisa dengan cara daftar yaitu menyatakan seluruh anggota/elemen-elemennya satu persatu, atau bisa juga dengan menggunakan multiplisitas. Multisiplitas dari suatu elemen pada himpunan ganda merupakan banyaknya kemunculan elemen dalam himpunan tersebut. Misalnya, jika $A = \{0, 1, 01, 1, 0, 1, 001, 0, 0, 0001, 00001, 0\}$, maka multisiplitas elemen 0 adalah 5. Cara lain menyatakan himpunan ganda adalah dengan melibatkan multisiplitasnya misalnya $C = \{2.a, 2.i, 3.u, 1.e, 2.o\}$ sama dengan $C = \{a, a, i, i, u, u, u, e, o, o\}$.

Bilangan kardinal suatu himpunan ganda didefinisikan sebagai kardinalitas himpunan padanannya dengan mengasumsikan bahwa elemen-elemen dalam himpunan tersebut tidak ada yang sama. Operasi pada himpunan ganda berbeda dengan operasi

himpunan pada himpunan biasa. Definisi operasi himpunan ganda dapat di lihat sebagai berikut:

Definisi 1.1

Jika A dan B adalah dua himpunan ganda, maka:

- a. $A \cup B$ merupakan suatu himpunan ganda yang multiplisitas anggotanya adalah multiplisitas maksimum dari himpunan A dan B.

Contoh 1.7:

Jika

$A = \{1,1,1,2,3,4,5,5\}$ dan $B = \{1,1,2,2,3,4,4\}$,
maka $A \cup B = \{1,1,1,2,2,3,4,4,5,5\}$

- b. $A \cap B$ merupakan suatu himpunan ganda yang multiplisitas anggotanya adalah multiplisitas minimum dari himpunan A dan B.

Contoh 1.8:

Jika

$A = \{1,1,1,2,3,4,5,5\}$ dan $B = \{1,1,2,2,3,4,4\}$,
maka $A \cap B = \{1,1,2,3,4\}$

- c. $A - B$ merupakan suatu himpunan ganda yang multiplisitas anggotanya:

- ❖ Multiplisitas anggota pada himpunan A dikurangi dengan multiplisitas himpunan B jika selisihnya positif.
- ❖ Jika selisihnya nol atau negatif, maka multiplisitas anggotanya adalah 0 (nol)

Contoh 1.9:

Jika

$A = \{1,1,1,2,3,4,5,5\}$ dan $B = \{1,1,2,2,3,4,4\}$,
maka $A - B = \{1,5,5\}$

- d. $A + B$ merupakan himpunan ganda yang multiplisitasnya sama dengan jumlah multiplisitas anggota himpunan A dan himpunan B.

Contoh 1.10:

Jika $A = \{1,2,3,5\}$ dan $B = \{1,2,2,3,4,4\}$, maka
 $A + B = \{1,1,2,2,2,3,3,4,4,5\}$

1.1.4 Operasi pada Himpunan

Ada beberapa operasi-operasi yang berkaitan dengan himpunan. Jika A dan B adalah suatu himpunan maka operasi dari himpunan dapat di tuliskan sebagai berikut:

1. Gabungan (*union*)

Gabungan antara himpunan A dan B di tuliskan dengan simbol $A \cup B$ dan didefinisikan sebagai

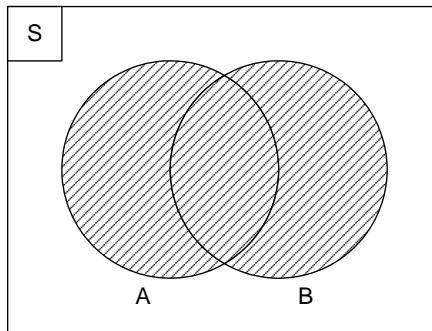
$$A \cup B = \{x | x \in A \text{ atau } x \in B\}$$

Contoh 1.11:

$A = \{1, 2, 3\}$ dan $B = \{4, 5\}$ maka

$$A \cup B = \{1, 2, 3, 4, 5\}$$

Diagram venn untuk $A \cup B$ ditunjukkan pada Gambar 1.2 berikut:



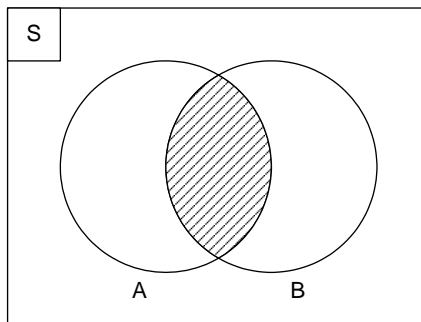
Gambar 1.2 Diagram venn untuk $A \cup B$
(Daerah $A \cup B$ yang diarsir)

2. Irisan (*intersection*)

Irisan antara himpunan A dan B di tuliskan dengan simbol $A \cap B$ dan didefinisikan sebagai

$$A \cap B = \{x | x \in A \text{ dan } x \in B\}$$

Diagram venn untuk $A \cap B$ ditunjukkan pada Gambar 1.3 berikut:



Gambar 1.3 Diagram venn untuk $A \cap B$
(Daerah $A \cap B$ yang diarsir)

Contoh 1.12:

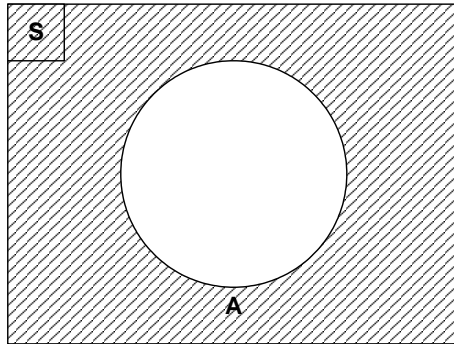
$A = \{1, 2, 3, 4\}$ dan $B = \{2, 4, 6\}$ maka

$$A \cap B = \{2, 4\}$$

3. Komplemen

Komplemen dari himpunan A di tuliskan dengan simbol A^C atau A^K dan didefinisikan sebagai

$A^C = \{x | x \notin A \text{ dan } x \in S\}$. dalam bentuk diagram venn dapat dilihat pada Gambar 1.4 berikut



Gambar 1.4 Diagram venn untuk A^C
(Daerah A^C yang diarsir)

Contoh 1.13:

$S = \{1, 2, 3, 4\}$ dan $A = \{2, 4\}$ maka $A^C = \{1, 3\}$

4. Kesamaan dua himpunan,

Dua himpunan A dan B dikatakan sama jika dan hanya jika $A \subseteq B$ dan $B \subseteq A$. secara matematis dapat dituliskan menjadi:

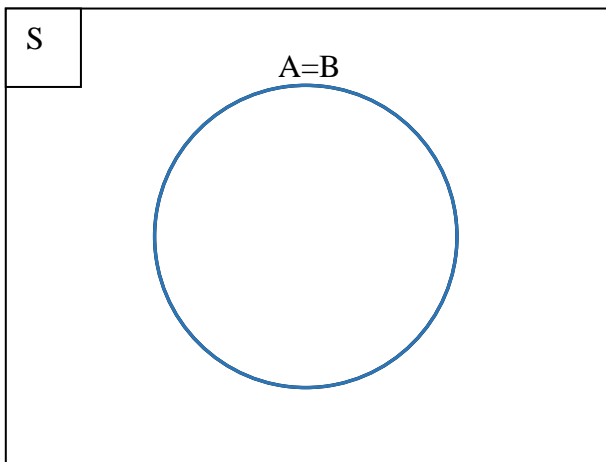
$A=B$ jika dan hanya jika $A \subseteq B$ dan $B \subseteq A$

$A=B \leftrightarrow (\forall x \in A \rightarrow x \in B) \wedge (\forall x \in B \rightarrow x \in A)$

Sehingga berakibat bahwa jika A adalah himpunan bagian murni dari B ($A \subset B$), maka $A \neq B$. dan jika $A \subseteq B$ yang berarti bahwa A adalah himpunan bagian dari B dan ada kemungkinan bahwa anggota-anggota dari himpunan A sama dengan anggota pada himpunan B , sehingga memungkinkan $A=B$.

Contoh 1.14:

Misalkan $A=\{1,2,3,4\}$ dan $B=\{3,4,1,2\}$, maka dapat dikatakan bahwa A dan B adalah himpunan yang sama atau dapat ditulis dengan $A=B$

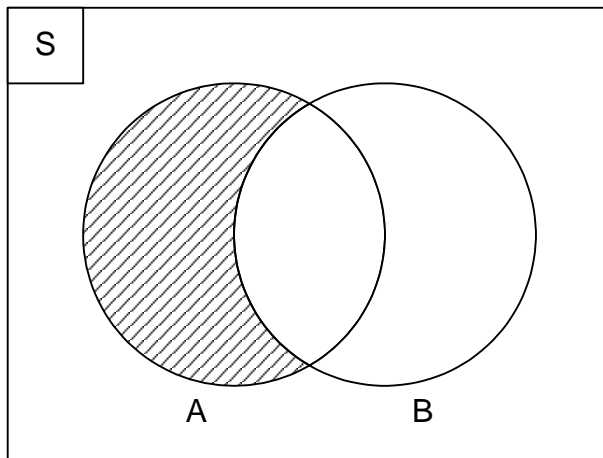


Gambar 1.5 Diagram venn untuk $A=B$

5. Selisih dua himpunan

Selisih dua himpunan A dan B dapat ditulis dengan (A-B) atau $A \cap B^c$ merupakan dua himpunan yang anggota-anggotanya terdiri dari anggota himpunan A dan bukan anggota himpunan B. A-B didefinisikan sebagai:

$$\begin{aligned} A - B &= \{x \mid x \in A \wedge x \notin B\} \\ &= \{x \mid x \in A \wedge x \in B^c\} \\ &= A \cap B^c \end{aligned}$$



Gambar 1.6 Diagram venn untuk A-B
(Daerah A-B yang diarsir)

Selisih dua himpunan tidak berlaku hukum komutatif yakni $A - B \neq B - A$. B-A dapat didefinisikan sebagai:

$$\begin{aligned}
B - A &= \{x \mid x \in B \wedge x \notin A\} \\
&= \{x \mid x \in B \wedge x \in A^c\} \\
&= B \cap A^c
\end{aligned}$$

Dapat dilihat bahwa ke dua definisi di atas memberikan hasil yang berbeda. Untuk lebih jelasnya dapat di lihat pada contoh berikut.

Contoh 1.15:

Misalkan $A = \{1, 2, 3, 4, 5\}$ dan $B = \{2, 3, 5, 7\}$

$A - B = \{1, 4\}$

$B - A = \{7\}$

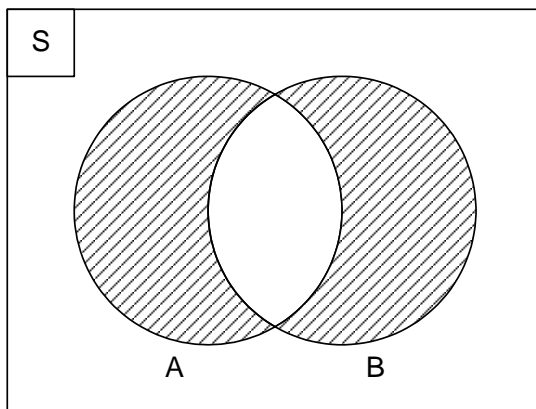
Jelas dapat dilihat bahwa $A - B \neq B - A$.

6. Beda setangkup (*Symmetric difference*)

Jika A dan B adalah sembarang dua himpunan, maka beda setangkup dari himpunan A dan himpunan B adalah suatu himpunan yang anggota-anggotanya ada pada himpunan A dan himpunan B, tetapi tidak berada pada kedua-duanya. Beda setangkup dua himpunan dapat dituliskan dengan notasai “ \oplus ”. Persamaan matematisnya dapat dituliskan menjadi:

$$A \oplus B = (A - B) \cup (B - A)$$

dalam bentuk diagram venn, beda setangkep dua himpunan dapat diperlihatkan dalam Gambar 1.7 berikut:



Gambar 1.7 Diagram venn untuk $A \oplus B$
(Daerah $A \oplus B$ yang diarsir)

Beda setangkep dua himpunan memenuhi hukum-hukum himpunan sebagai berikut:

- a. $A \oplus B = B \oplus A$
- b. $(A \oplus B) \oplus C = A \oplus (B \oplus C)$

Contoh 1.16:

Jika $A = \{1, 2, 3, 4, 5\}$ dan $B = \{2, 3, 5, 7, 11\}$, maka $A \oplus B = \{1, 4, 7, 11\}$

7. Perkalian dua himpunan.

Perkalian dua himpunan biasa juga di sebut dengan pergandaan kartesius (*Cartesian product*). Jika A dan B adalah sembarang dua himpunan, maka perkalian dua himpunan A dan B di tulis dengan $A \times B$ merupakan himpunan dari semua pasangan terurut yang berbentuk (x,y) dimana $x \in A$ dan $y \in B$. secara matematis dapat dituliskan menjadi:

$$A \times B = \{(x,y) | x \in A \wedge y \in B\}$$

atau

$$(x,y) \in (A \times B) \leftrightarrow \forall (x,y) x \in A \wedge y \in B$$

Sehingga jika himpunan A mempunyai k anggota dan himpunan B mempunyai l anggota, maka perkalian himpunan A dan B ($A \times B$) mempunyai $(k \times l)$ anggota. Jika himpunan A dan B keduanya mmerupakan himpunan kosong, maka perkalian dua himpunan tersebut merupakan himpunan kosong. Secara matematis dapat di tuliskan menjadi $A = \emptyset$ atau $B = \emptyset$, maka $A \times B = \emptyset$. Dan jika C adalah suatu himpunan yang tidak kosong yang mempunyai anggota sebanyak m, maka hasil kali ganda dengan dirinya sendiri dapat

dinyatakan dengan $C \times C$ atau C^2 yang mempunyai anggota sebanyak m^2 .

Contoh 1.17:

- a. Misalkan $A=\{1,2\}$ dan $B=\{3,4\}$ maka perkalian antara himpunan A dan B dapat dinyatakan dengan

$$A \times B = \{(1,3), (1,4), (2,3), (2,4)\}$$

$$B \times A = \{(3,1), (3,2), (4,1), (4,2)\}$$

- b. Misalkan $C=\{1,2,3\}$ maka perkalian antara C dengan dirinya sendiri dapat dituliskan sebagai berikut:

$$C \times C = C^2 = \{(1,1), (1,2), (1,3), (2,2), (2,3), (2,1), (3,3), (3,2), (3,1)\}$$

Berdasarkan contoh bagian a di atas dapat di lihat bahwa perkalian dua himpunan tidak berlaku hukum komutatif yaitu $A \times B \neq B \times A$.

Selain operasi himpunan tersebut di atas terdapat pula hukum-hukum dasar dalam aljabar himpunan yaitu:

1. Hukum idempoten

a. $A \cup A = A$

b. $A \cap A = A$

2. Hukum Asosiatif

a. $(A \cup B) \cup C = A \cup (B \cup C)$

b. $(A \cap B) \cap C = A \cap (B \cap C)$

3. Hukum Komutatif

a. $A \cup B = B \cup A$

b. $A \cap B = B \cap A$

4. Hukum Distributif

a. $A \cup (B \cap C) = (A \cup B) \cap (A \cup C)$

b. $A \cap (B \cup C) = (A \cap B) \cup (A \cap C)$

5. Hukum Identitas

a. $A \cup \emptyset = A$ dan $A \cup U = U$

b. $A \cap U = A$ dan $A \cap \emptyset = \emptyset$

6. Hukum penyerapan (absorpsi)

a. $A \cup (A \cap B) = A$

b. $A \cap (A \cup B) = A$

7. Hukum de Morgan.

a. $(A \cup B)^c = A^c \cap B^c$

b. $(A \cap B)^c = A^c \cup B^c$

1.1.5 Dualitas pada Himpunan

Misalkan S adalah suatu kesamaan yang melibatkan himpunan dan operasi-operasi himpunan seperti \cup , \cap , dan komplemen. Jika S^* diperoleh dari S dengan mengganti \cup menjadi \cap , \cap menjadi \cup , \emptyset menjadi U , dan U menjadi \emptyset , sedangkan komplemen tidak berubah, maka kesamaan dari S^* juga benar dan disebut dual dari kesamaan S .

Prinsip dualitas dapat digunakan untuk menurunkan kesamaan himpunan lain yang mengandung operator \cup dan \cap , dan himpunan \emptyset dan U atau membuktikan dual dari kesamaan himpunan lain.

Contoh 1.18:

Buktikan $(A \cap B) \cup (A \cup B^c) = A$

Jawab:

$$(A \cap B) \cup (A \cup B^c) = A \cap (B \cup B^c)$$

$$(A \cap B) \cup (A \cup B^c) = A \cap U$$

$$(A \cap B) \cup (A \cup B^c) = A \text{ (terbukti)}$$

1.2 Peluang

1.2.1 Ruang Sampel dan Kejadian

Ruang sampel atau sampel adalah himpunan semua kejadian yang mungkin terjadi dari suatu percobaan yang disimbolkan “S” atau “ Ω ”. Hasil yang terjadi dari suatu percobaan random disebut dengan *event* atau kejadian. Atau dapat pula dikatakan bahwa kejadian/*event* merupakan himpunan bagian dari ruang sampel. Kejadian/*event* disimbolkan dengan huruf capital A, B, C, ... Secara khusus, himpunan yang hanya terdiri dari satu kejadian dinamakan kejadian dasar.

Contoh 2.1:

1. Jika sekeping uang logam dilempar 3 kali, kejadian-kejadian yang mungkin adalah:

$S = \{GGG, GGA, GAG, AGG, GAA, AGA, AAG, AAA\}$. Dengan “A” menyatakan angka, “G” menyatakan gambar, dan “S” adalah ruang sampel.

2. $S = \{1,2,3\}$

Banyaknya himpunan bagian dari S adalah 2^3 yaitu $\phi, \{1\}, \{2\}, \{3\}, \{1,2\}, \{1,3\}, \{2,3\}, \{1,2,3\}$.

Komplemen suatu kejadian A dalam ruang sampel S merupakan himpunan semua anggota dari himpunan S yang bukan merupakan anggota dari A . Komplemen dari A dinyatakan dengan lambang A^C .

Contoh 2.2:

Berdasarkan contoh 2.1 Jika diketahui $S = \{GGG, GGA, GAG, AGG, GAA, AGA, AAG, AAA\}$, dan A menyatakan kejadian munculnya sisi gambar minimal 2 (dua) kali, maka anggota dari A adalah $\{GGG, GGA, GAG, AGG\}$ dan anggota dari A^C adalah $\{GAA, AGA, AAG, AAA\}$.

1.2.2 Peluang suatu kejadian

Definisi tentang peluang suatu kejadian beraneka ragam, seperti peluang klasik, peluang subyektif, peluang frekuensi, dan peluang aksiomatik.

a. Peluang klasik

Jika A adalah himpunan bagian dari S ($A \subseteq S$), maka peluang kejadian A dapat dituliskan dengan $P(A) = \Pr(A)$ yang dapat didefinisikan sebagai berikut:

$$P(A) = \frac{n(A)}{n(S)}, \text{ dengan sifat : } P(A) \geq 0 ; P(S) = 1 ;$$

$$P(\phi) = 0$$

Keterangan:

$n(A)$ = banyaknya anggota dari kejadian A (bilangan kardinal A)

$n(S)$ = banyaknya anggota dari ruang sampel S (bilangan kardinal S)

kelemahan-kelemahan peluang klasik, misalnya setiap elemen mempunyai kemungkinan sama, dan terdapat suatu himpunan yang anggota-anggotanya tidak dapat dihitung banyaknya, sehingga perlu didefinisikan peluang lainnya.

Contoh 2.3:

Jika diketahui bahwa seorang dokter mengobati tiga orang pasiennya, berapakah peluang bahwa:

- a. Semua pasien sembuh
- b. Sedikitnya satu pasien sembuh

Penyelesaian:

Dari tiga orang pasien yang diobati oleh seorang dokter, maka kemungkinan yang bisa terjadi dapat dilihat pada anggota-anggota ruang sampel berikut:

$$\Omega = \{SSS, SST, STS, TSS, STT, TST, TTS, TTT\}$$

dimana S menyatakan bahwa pasien tersebut sembuh setelah pengobatan, dan T menyatakan bahwa pasien tersebut tidak sembuh setelah pengobatan.

- a. Kejadian A adalah semua pasien sembuh setelah pengobatan jika dituliskan dalam bentuk himpunan, maka $A = \{SSS\}$. Peluang terjadinya A adalah

$$P(A) = \frac{n(A)}{n(S)} = \frac{1}{8}$$

- b. Kejadian B adalah setidaknya satu pasien sembuh setelah pengobatan jika dituliskan dalam bentuk himpunan, maka

$$B = \{SSS, SST, STS, TSS, STT, TST, TTS\}.$$

Peluang terjadinya B adalah

$$P(B) = \frac{n(B)}{n(S)} = \frac{7}{8}$$

c. Peluang subyektif,

Peluang subyektif merupakan peluang yang didasarkan pada faktor subyektif seseorang. Misalnya di tanyakan berapa peluang tahun depan akan terjadi perang dunia III, atau berapa peluang anda suka pada pasangan anda. Hal ini akan memeberikan jawaban yang berbeda, tergantung pada siapa yang bertindak sebagai subyektif, sehingga tidak akan memberikan jawaban yang seragam.

d. Peluang frekuensi

Peluang frekuensi ini didasarkan pada *Long Term Repititions* (perulangan jangka panjang). Jadi misalkan suatu kejadian A dengan frekuensi terjadinya A adalah $n(A)$, maka peluang terjadinya A didefinisikan sebagai:

$$P(A) = \lim_{p \rightarrow \infty} \frac{n(A)}{p}$$

dimana p merupakan perulangannya dalam percobaan. $P(.)$ disebut juga sebagai fungsi peluang, $P(A)$ dibaca “peluang kejadian A” atau “peluang terjadinya A” atau “peluang bahwa kejadian A akan terjadi”.

e. Peluang aksiomatik.

Peluang ini didasarkan pada aksioma aksioma tertentu, dan peluang ini paling sering di gunakan. Peluang aksimatik didefinisikan sebagai berikut:

- i. $P(A) \geq 0$ (non negatif)
- ii. $P(S) = 1$ (normal)
- iii. Jika $A_1, A_2, \dots, A_N \subseteq S$ dengan sifat $A_i \cap A_j = \emptyset$, untuk $i \neq j$ yang berarti bahwa setiap kejadian-kejadian dalam ruang sampel saling lepas, maka

$$P\left(\bigcup_{j=1}^n A_j\right) = \sum_{j=1}^n P(A_j)$$

$P(A)$ disebut sebagai peluang akasiomatik.

Berdasarkan definisi tentang peluang aksiomatik di atas, maka dapat dilihat beberapa sifat tentang peluang yang tertuang dalam teorema-teorema berikut:

Teorema 2.1:

Jika himpunan kosong dinyatakan dengan, maka peluang terjadinya himpunan kosong dinyatakan dnegan $P(\emptyset) = 0$

Bukti:

Perhatikan bahwa jika S atau Ω adalah ruang sampel maka berlaku

$$\Omega \cap \emptyset = \emptyset$$

Jika kedua ruang diambil peluangnya, maka:

$$P(\Omega \cup \emptyset) = P(\Omega)$$

Karena mengingat bahwa, berarti Ω dan \emptyset saling asing/saling lepas sehingga berdasarkan definisi ke tiga dan ke dua dari peluang aksiomatik, maka

$$P(\Omega \cup \emptyset) = P(\Omega)$$

$$P(\Omega) + P(\emptyset) = P(\Omega)$$

$$1 + P(\emptyset) = 1$$

$$P(\emptyset) = 0$$

Suatu kejadian yang peluangnya adalah nol maka kejadian/peristiwa tersebut pasti tidak terjadi, sebaliknya suatu peluang yang peluangnya adalah satu maka /peristiwa tersebut pasti terjadi.

Teorema 2.2:

Jika peristiwa A merupakan himpunan bagian dari peristiwa B ($A \subseteq B$), maka

$$P(A) \leq P(B)$$

Bukti:

Karena $A \subseteq B$, maka $B = A \cup (A^c \cap B)$. jika kedua ruas diambil peluangnya maka

$$P(B) = P[A \cup (A^c \cap B)]$$

Karena A dengan $(A^c \cap B)$ saling lepas, maka $A \cap (A^c \cap B) = \emptyset$, sehingga berdasarkan definisi ketiga dari peluang aksiomatik berlaku

$$P(B) = P(A) + P(A^c \cap B)$$

Karena $P(A^c \cap B) \geq 0$ berdasarkan definisi pertama, maka disimpulkan bawa

$$P(B) \geq P(A) \text{ atau } P(A) \leq P(B)$$

Teorema 2.3:

Jika A adalah suatu peristiwa, maka

$$P(A) = 1 - P(A^c)$$

Bukti:

Berdasarkan teorema himpunan bahwa

$$A \cup A^c = \Omega$$

Maka peluang dari kedua ruas di atas adalah

$$P(A \cup A^c) = P(\Omega)$$

$$P(A) + P(A^c) = 1$$

$$P(A) = 1 - P(A^c)$$

Teorema 2.4:

Jika A adalah suatu peristiwa maka berlaku $0 \leq P(A) \leq 1$, artinya nilai peluang yang paling kecil adalah nol dan paling besarnya adalah satu.

Bukti:

Karena $\emptyset \subseteq A \subseteq S$, maka berdasarkan teorema 2.2 sebelumnya berlaku

$$P(\emptyset) \leq P(A) \leq P(S)$$

Telah dibuktikan pada teorema 2.1 bahwa $P(\emptyset) = 0$ dan berdasarkan definisi bahwa $P(S) = 1$, maka dapat dituliskan menjadi

$$0 \leq P(A) \leq 1$$

Teorema 2.5:

Jika A dan B adalah peristiwa-peristiwa dalam ruang sampel Ω , maka

$$P(A \cup B) = P(A) + P(B) - P(A \cap B)$$

Bukti:

Sebagaimana diketahui bahwa $A \cup B$ dapat dituliskan menjadi

$$A \cup B = A \cup (A^C \cap B)$$

$$P(A \cup B) = P(A \cup (A^C \cap B))$$

$$= P(A) + P(A^C \cap B) \quad (1.1)$$

dan

$$B = (A^C \cap B) \cup (A \cap B)$$

$$P(B) = P((A^C \cap B) \cup (A \cap B))$$

$$= P(A^C \cap B) + P(A \cap B)$$

$$P(A^C \cap B) = P(B) - P(A \cap B) \quad (1.2)$$

Jika persamaan (1.2) di substitusi pada persamaan (1.1), maka diperoleh

$$P(A \cup B) = P(A) + P(B) - P(A \cap B)$$

Teorema 2.6:

Jika A dan B adalah peristiwa-peristiwa dalam ruang sampel Ω dimana A dan B adalah dua peristiwa yang saling bebas, maka peluang gabungan antara peristiwa A dan peristiwa B dapat dituliskan menjadi

$$P(A \cup B) = P(A) + P(B)$$

Bukti:

Jika A dan B saling bebas, maka $A \cap B = \emptyset$, maka teorema 2.5 menjadi

$$P(A \cup B) = P(A) + P(B) - P(A \cap B)$$

$$P(A \cup B) = P(A) + P(B) - P(\emptyset)$$

$$P(A \cup B) = P(A) + P(B) - 0$$

$$P(A \cup B) = P(A) + P(B)$$

Teorema 2.7:

Generalisasi dari Teorema 2.5 adalah misalkan terdapat tiga peristiwa yaitu A, B, dan C, maka peluang gabungan ketiga peristiwa ini adalah

$$P(A \cup B \cup C) = P(A) + P(B) + P(C) - P(A \cap B) - P(A \cap C) - P(B \cap C) + P(A \cap B \cap C)$$

Bukti:

$$A \cup B \cup C = A \cup (B \cup C)$$

$$P(A \cup B \cup C) = P(A \cup (B \cup C))$$

Berdasarkan Teorema 2.5 persamaannya menjadi

$$\begin{aligned} P(A \cup B \cup C) &= P(A \cup (B \cup C)) \\ &= P(A) + P(B \cup C) - P(A \cap (B \cup C)) \end{aligned}$$

Karena $P(B \cup C) = P(B) + P(C) - P(B \cap C)$,

maka

$$\begin{aligned} P(A \cup B \cup C) &= P(A) + P(B) + P(C) - P(B \cap C) + \\ &\quad - P(A \cap (B \cup C)) \end{aligned} \quad (1.3)$$

Sekarang perhatikan $P(A \cap (B \cup C))$ pada persamaan (1.3) di atas, dimana $A \cap (B \cup C)$ dapat dituliskan dalam bentuk $(A \cap B) \cup (A \cap C)$, sehingga peluangnya adalah

$$\begin{aligned}
P(A \cap (B \cup C)) &= P(A \cap B) \cup (A \cap C) \\
&= P(A \cap B) + P(A \cap C) - P((A \cap B) \cap (A \cap C)) \\
&= P(A \cap B) + P(A \cap C) - P(A \cap B \cap C) \quad (1.4)
\end{aligned}$$

Jika persamaan (1.4) disubstitusikan pada persamaan (1.3) diperoleh

$$\begin{aligned}
P(A \cup B \cup C) &= P(A) + P(B) + P(C) - P(B \cap C) + \\
&\quad - P(A \cap (B \cup C))
\end{aligned}$$

$$\begin{aligned}
P(A \cup B \cup C) &= P(A) + P(B) + P(C) - P(B \cap C) + \\
&\quad - (P(A \cap B) + P(A \cap C) + \\
&\quad - P(A \cap B \cap C))
\end{aligned}$$

$$\begin{aligned}
P(A \cup B \cup C) &= P(A) + P(B) + P(C) - P(B \cap C) + \\
&\quad - P(A \cap B) - P(A \cap C) + \\
&\quad P(A \cap B \cap C)
\end{aligned}$$

1.2.3 Peluang Bersyarat (Conditional Probability)

Selain peluang yang telah dijelaskan di atas tentang peluang terjadinya suatu peristiwa dari suatu percobaan random, sering juga kita dihadapkan pada situasi bahwa akan dihitung peluang suatu peristiwa tetapi peristiwa lain telah terjadi terlebih dahulu. Peristiwa lain ini biasa disebut sebagai syarat dari terjadinya peristiwa

sebelumnya. Dipandang perlu untuk memperhatikan peluang bersyarat untuk membangun distribusi bersyarat. Misalkan A dan B adalah peristiwa-peristiwa dalam ruang sampel Ω , maka peluang bahwa peristiwa A terjadi jika diketahui bahwa peristiwa B telah terjadi terlebih dahulu dapat dituliskan dengan simbol $P(A|B)$ yang dibaca dengan peluang terjadinya peristiwa A jika diketahui peristiwa B telah terjadi. Peluang bersyarat suatu kejadian dengan syarat terjadinya peristiwa yang lain (sebelumnya) didefinisikan sebagai berikut:

Definisi 1.1:

Misalkan A dan B adalah peristiwa-peristiwa dalam ruang sampel, maka

$$P(A|B) = \frac{P(A \cap B)}{P(B)} \quad \text{dengan } P(B) \neq 0$$

Teorema 1.8:

Secara umum, jika dua peristiwa A_1 dan A_2 saling asing ($A_1 \cap A_2 = \phi$), maka:

$$P(A_1 \cup A_2 | B) = P(A_1 | B) + P(A_2 | B)$$

Bukti:

$$P(A_1 \cup A_2 | B) = \frac{P(A_1 \cup A_2 \cap B)}{P(B)}$$

$$\begin{aligned} P(A_1 \cup A_2 | B) &= \frac{P(A_1 \cap B \cup A_2 \cap B)}{P(B)} \\ &= \frac{P(A_1 \cap B)}{P(B)} + \frac{P(A_2 \cap B)}{P(B)} \\ &= P(A_1 | B) + P(A_2 | B) \end{aligned}$$

Sifat-sifat lain dari peluang bersyarat adalah sebagai berikut:

1. $P(A|B) = P(A^c | B)$
2. $P(A_1 \cup A_2 | B) = P(A_1 | B) + P(A_2 | B) - P(A_1 \cap A_2 | B)$
3. $0 \leq P(A | B) \leq 1$

Contoh 1.4:

Sekeping uang logam dilempar dua kali. Jika diasumsikan bahwa empat titik dalam ruang sampel mempunyai peluang yang sama untuk muncul, berapakah peluang bahwa lemparan tersebut menghasilkan sisi angka, jika diketahui

bahwa lemparan pertama menghasilkan sisi angka?

Penyelesaian:

Diketahui bahwa

$K = \{(A, A)\}$ yang menyatakan bahwa lemparan pertama menghasilkan sisi gambar dan lemparan kedua menghasilkan sisi angka

$L = \{(A, A), (A, G)\}$ menyatakan bahwa lemparan pertama menghasilkan sisi gambar.

$$\begin{aligned} P(K | L) &= \frac{P(K \cap L)}{P(L)} \\ &= \frac{P(\{(A, A)\})}{P(\{(A, A), (A, G)\})} \\ &= \frac{\frac{1}{4}}{\frac{2}{4}} = \frac{1}{2} \end{aligned}$$

1.2.4 Kejadian Saling Bebas

Dalam suatu percobaan sering didefinisikan bahwa dua peristiwa A dan B yang tidak mungkin terjadi sekali sekaligus. Peristiwa seperti ini yang merupakan peristiwa yang saling bebas atau tidak saling mempengaruhi.

Definisi 1.2:

Jika suatu peristiwa A dan B dikatakan saling bebas, maka berlaku $P(A \cap B) = P(A) \cdot P(B)$. sehingga jika A dan B saling bebas, maka:

$$P(A|B) = \frac{P(A \cap B)}{P(B)} = \frac{P(A) \cdot P(B)}{P(B)} = P(A)$$

dan

$$P(B|A) = P(B)$$

sehingga jika dua peristiwa tersebut saling bebas, maka tidak perlu lagi ada syarat.

Contoh 1.5:

Sekeping uang logam dilempar dua kali. Jika diasumsikan bahwa ke empat titik dalam ruang sampel $\Omega = \{(G, G), (G, A), (A, G), (A, A)\}$ mempunyai peluang muncul yang sama, berapa peluang lemparan kedua menghasilkan sisi gambar jika diketahui bahwa lemparan pertama menghasilkan sisi angka?

Penyelesaian:

Jika $K = \{(A, G), (G, G)\}$ menyatakan bahwa lemparan kedua menghasilkan sisi gambar, dan lemparan pertama menghasilkan sisi angka adalah $L = \{(A, G), (A, A)\}$

$$P(K | L) = \frac{P(K \cap L)}{P(L)} = \frac{P(A, G)}{P\{(A, G), (A, A)\}} = \frac{\frac{1}{4}}{\frac{2}{4}} = \frac{1}{2}$$

Teorema 1.9:

Dua peristiwa A dan B dikatakan bebas jika dan hanya jika

$$P(A \cap B) = P(A) \cdot P(B)$$

Teorema 1.10:

Jika A dan B adalah dua peristiwa saling bebas jika dan hanya jika:

1. A dan B^c , bebas
2. A^c dan B , bebas
3. A^c dan B^c , bebas

Bukti :

1.
$$\begin{aligned} P(A \cap B^c) &= P(A) - P(A \cap B) \\ &= P(A) - P(A)P(B) \\ &= P(A)(1 - P(B)) \\ &= P(A)P(B^c) \end{aligned}$$
2.
$$\begin{aligned} P(A^c \cap B) &= P(B) - P(A \cap B) \\ &= P(B) - P(A)P(B) \end{aligned}$$

$$= P(B)(1 - P(A))$$

$$= P(B)P(A^C)$$

$$3. P(A^C \cap B^C) = P(A^C) - P(A \cap B)$$

$$= P(A^C) - P(A)P(B)$$

$$= P(A^C)(1 - P(B))$$

$$= P(A^C)P(B^C)$$

Secara umum, jika $A_i, \forall_i, i=1,2,\dots,k$ adalah peristiwa yang saling bebas, maka:

$$P\left(\bigcap_{i=1}^k A_i = \prod_{i=1}^k P(A_i)\right)$$

Teorema 1.11:

Jika dalam suatu percobaan, peristiwa-peristiwa $A_1, A_2, A_3, \dots, A_n$ dapat terjadi, maka

$$P(A_1 \cap A_2 \cap A_3 \cap \dots \cap A_n) = P(A_1)P(A_2/A_1)P(A_3/A_1 \cap A_2) \dots P(A_n/A_1 \cap A_2 \cap A_3 \cap \dots \cap A_{n-1})$$

dan jika peristiwa-peristiwa $A_1, A_2, A_3, \dots, A_n$ saling bebas, maka:

$$P(A_1 \cap A_2 \cap A_3 \cap \dots \cap A_n) = P(A_1).P(A_2).P(A_3) \dots P(A_n)$$

Contoh 1.6:

Jika dua dadu dilempar satu kali secara bersamaan, tunjukkan bahwa dua kejadian dibawah ini saling bebas!

A : munculnya mata dadu ganjil pada dadu pertama

B : munculnya mata dadu genap pada dadu ke dua.

Penyelesaian:

$$A = \{(1,1), (1,2), \dots, (1,6), (3,1), (3,2), \dots, (3,6), (5,1), (5,2), \dots, (5,6)\}$$

$$B = \{(1,2), (2,2), \dots, (6,2), (1,4), (2,4), \dots, (6,4), (1,6), (2,6), \dots, (6,6)\}$$

$$A \cap B = \{(1,2), (3,2), (5,2), (1,4), (3,4), (5,4), (1,6), (3,6), (5,6)\}$$

$$n(A) = 18$$

$$n(B) = 18$$

$$n(A \cap B) = 9$$

$$n(\Omega) = 36$$

Sehingga dapat diketahui bahwa:

$$P(A) = \frac{n(A)}{n(S)} = \frac{18}{36} = \frac{1}{2},$$

$$P(B) = \frac{n(B)}{n(S)} = \frac{18}{36} = \frac{1}{2}, \text{ dan}$$

$$P(A) \times P(B) = \frac{1}{2} \times \frac{1}{2} = \frac{1}{4}$$

$$P(A \cap B) = \frac{9}{36} = \frac{1}{4}$$

Karena $P(A \cap B) = P(A) \times P(B)$, maka dua peristiwa A dan B adalah peristiwa yang saling bebas.

1.2.5 Hukum Total Probabilitas

Menurut teori himpunan, telah diuraikan bahwa jika peristiwa B dan peristiwa B^C saling bebas, maka:

1. $B \cap B^C = \phi$
2. $B \cup B^C = S$
3. $A \cap \phi = \phi$
4. $A \cup \phi = A$
5. $A \cap S = A$
6. $A \cup S = S$

Hukum di atas disebut dengan Hukum Identitas.

$$A \cap S = A$$

$$(A \cap (B \cup B^C)) = A \cap B \cup A \cap B^C$$

$$n(A \cap (B \cup B^C)) = n(A \cap B) + n(A \cap B^C), \text{ sehingga}$$

$$P(A) = P(A \cap (B \cup B^C))$$

$$= P(A \cap B) + P(A \cap B^C)$$

Secara umum, jika B_1, B_2, \dots, B_k kejadian-kejadian saling asing, maka $S = B_1 \cup B_2 \cup \dots \cup B_k$. Sehingga:

$$\begin{aligned} A \cap S &= A \cap (B_1 \cup B_2 \cup \dots \cup B_k) \\ &= A \cap B_1 \cup A \cap B_2 \cup \dots \cup A \cap B_k \end{aligned}$$

Teorema 1.12:

Jika B_1, B_2, \dots, B_k himpunan peristiwa saling bebas, maka untuk sebarang peristiwa A berlaku :

$$P(A) = \sum_{i=1}^k P(B_i)P(A | B_i)$$

Bukti:

Karena $A = (A \cap B_1) \cup \dots \cup (A \cap B_k)$

$$\begin{aligned} P(A) &= P(A \cap B_1) + \dots + P(A \cap B_k) \\ &= P(B_1)P(A | B_1) + \dots + P(B_k)P(A | B_k) \\ &= \sum_{i=1}^k P(B_i)P(A | B_i) \end{aligned}$$

Contoh 1.7:

Terdapat 3 dos berisi barang elektronik (lampu).
Dos I berisi 25 lampu dan 5 diantaranya rusak.
Dos II berisi 35 lampu dan 10 diantaranya rusak.
Dos III berisi 40 lampu dan 5 diantaranya rusak.
Sebuah dos dipilih secara random, tentukan
probabilitas bahwa produk yang terambil rusak!

Penyelesaian:

Misal: A = lampu yang rusak

$$B_1 = \text{dos 1}$$

$$B_2 = \text{dos 2}$$

$$B_3 = \text{dos 3}$$

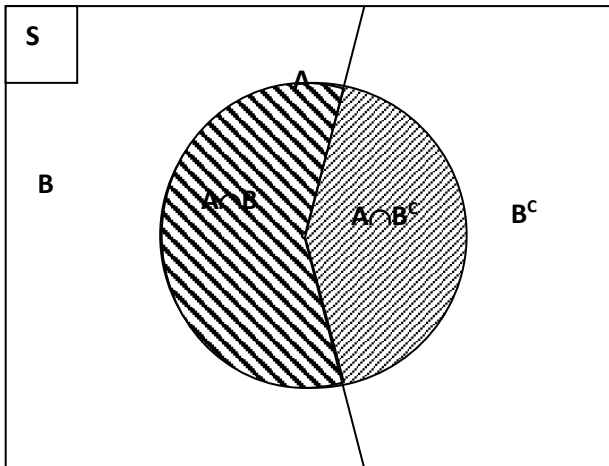
$$\begin{aligned} P(A) &= P(A \cap B_1) + P(A \cap B_2) + P(A \cap B_3) \\ &= P(B_1) \cdot P(A|B_1) + P(B_2) \cdot P(A|B_2) + \\ &\quad P(B_3) \cdot P(A|B_3) \\ &= \frac{1}{3} \cdot \frac{5}{25} + \frac{1}{3} \cdot \frac{10}{30} + \frac{1}{3} \cdot \frac{5}{40} \end{aligned}$$

1.2.6 Teorema Bayes

Misalkan A dan B adalah sembarang peristiwa, dimana peristiwa B dapat dituliskan dalam bentuk:

$$A = (A \cap B) \cup (A \cap B^C)$$

Karena $(A \cap B)$ dan $(A \cap B^C)$ saling bebas seperti dapat dilihat pada Gambar 1.1,



Gambar 1.1. Diagram Venn untuk peristiwa A, B, dan B^C

maka berdasarkan Teorema 1.6, persamaan di atas dapat dituliskan menjadi:

$$A = (A \cap B) \cup (A \cap B^C)$$

$$P(A) = P[(A \cap B) \cup (A \cap B^C)]$$

$$\begin{aligned}
&= P(A \cap B) + P(A \cap B^C) \\
&= P(B)P(A|B) + P(B^C)P(A|B^C) \\
&= P(B)P(A|B) + [1 - P(B)]P(A|B^C)
\end{aligned}$$

Contoh 1.8:

Jika terdapat dua kotak yaitu kotak A dan kotak B, jika kotak A berisi 3 bola putih dan 6 bola merah, sedangkan kotak B berisi 2 bola putih dan 2 bola merah. Sebuah bola diambil secara acak dari kotak A dan dimasukkan ke dalam kotak B, kemudian dari kotak B diambil sebuah bola. Berapakah peluang terambilnya bola putih dari kotak B?

Penyelesaian:

Misalkan K adalah peristiwa terambilnya bola putih dari kotak A, dan L adalah peristiwa terambilnya bola merah dari kotak B. Sehingga

$$P(K) = \frac{3}{9}$$

$$P(K^C) = \frac{6}{9}$$

$$P(L|K) = \frac{3}{5}$$

$$P(L | K^C) = \frac{2}{5}$$

$$\begin{aligned} P(L) &= P(K)P(L | K) + [1 - P(K)]P(L | K^C) \\ &= \frac{3}{9} \times \frac{3}{5} + \frac{6}{9} \times \frac{2}{5} = \frac{9}{45} + \frac{12}{45} = \frac{21}{45} \end{aligned}$$

Teorema 1.13:

Misalkan peristiwa-peristiwa B_1, B_2, \dots, B_n merupakan partisi dari ruang sampel Ω (S) dan $P(B_i) \neq 0$ untuk $i=1, 2, \dots, n$ maka untuk setiap peristiwa A dalam ruang sampel Ω berlaku:

$$P(A) = \sum_{i=1}^n P(B_i)P(A | B_i)$$

Bukti:

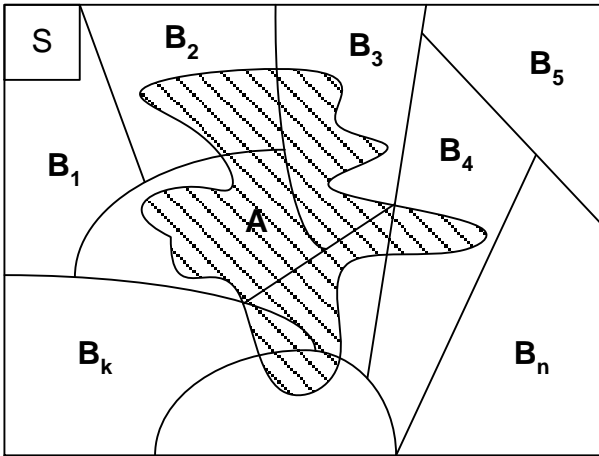
Perhatikan digram venn pada Gambar 1.2 terlihat bahwa peristiwa A merupakan gabungan dari beberapa peristiwa yang saling bebas yakni $B_1 \cap A, B_2 \cap A, \dots, B_n \cap A$, dalam persamaan matematis dapat dituliskan menjadi:

$$A = (B_1 \cap A) \cup (B_2 \cap A) \cup \dots \cup (B_n \cap A)$$

Berdasarkan Teorema 1.6 maka diperoleh:

$$P(A) = P[(B_1 \cap A) \cup (B_2 \cap A) \cup \dots \cup (B_n \cap A)]$$

$$\begin{aligned}
&= P(B_1 \cap A) + P(B_2 \cap A) + \dots + P(B_n \cap A)] \\
&= \sum_{i=1}^n P(B_i \cap A) \\
&= \sum_{i=1}^n P(B_i)P(A | B_i)
\end{aligned}$$



Gambar 1.2. sekat dalam ruang sampel S (Ω)

Teorema 1.14 (teorema bayes)

Misalkan peristiwa-peristiwa B_1, B_2, \dots, B_n merupakan partisi dari ruang sampel Ω (S) dan $P(B_i) \neq 0$ untuk $i=1, 2, \dots, n$ maka untuk setiap peristiwa A dalam ruang sampel Ω dengan $P(A) \neq 0$ berlaku:

$$P(B_r | A) = \frac{P(B_r \cap A)}{P(A)} = \frac{P(B_r)P(A | B_r)}{\sum_{i=1}^n P(B_i)P(A | B_i)}$$

dimana $r = 1, 2, \dots, n$

Bukti:

Berdasarkan definisi tentang peluang bersyarat bahwa

$$P(B_r | A) = \frac{P(B_r \cap A)}{P(B_r)}$$

pada Teorema 1.13 menyatakan bahwa

$$P(A) = \sum_{i=1}^n P(B_i)P(A | B_i) \text{ sehingga:}$$

$$P(B_r | A) = \frac{P(B_r \cap A)}{\sum_{i=1}^n P(B_i)P(A | B_i)}$$

Karena $P(B_r \cap A) = P(A | B_r)P(B_r)$, maka

$$P(B_r | A) = \frac{P(A | B_r)P(B_r)}{\sum_{i=1}^n P(B_i)P(A | B_i)}$$

BAB II

NILAI HARAPAN VARIABEL RANDOM

2.1. Variabel Random

Variabel random merupakan suatu deskripsi numerik dari hasil percobaan random. Hasil dari suatu percobaan random umumnya bukan merupakan bilangan real, sehingga dibutuhkan suatu metode untuk menyatakan anggota dari ruang sampel dalam hal ini adalah hasil dari percobaan random dapat dinyatakan sebagai bilangan real. Variabel random biasanya disimbolkan dengan huruf kapital (X, Y, Z, dll) dan nilai dari variabelnya dituliskan dengan huruf kecil (x, y, z, dll). *Contoh 2.1 :*

1. Sebuah mata uang logam (koin) dengan dua sisi yaitu sisi angka (A) dan sisi gambar (G) dilemparkan tiga kali, maka diperoleh ruang sampelnya sebagai berikut:
$$S = \{ AAA, AAG, AGA, GAA, AGG, GAG, GGA, GGG \}$$
2. Misalkan X merupakan variabel random yang menyatakan banyaknya sisi angka yang muncul, maka nilai numerik di kaitkan dengan titik-titik sampel

dalam ruang sampel adalah 0, 1, 2, dan 3, Dengan padanan sebagai berikut:

Tabel 2.1 Padanan antara peristiwa dalam ruang sampel (S) dengan variabel random (X)

S	X	n	$P(X=x) = p(x)$
AAA	3	1	$\frac{1}{8}$
AAG	2	3	$\frac{3}{8}$
AGA	2		
GAA	2		
AGG	1	3	$\frac{3}{8}$
GAG	1		
GGA	1		
GGG	0	1	$\frac{1}{8}$

Dari Tabel 2.1 dapat dilihat bahwa untuk $X=3$ menggambarkan peristiwa tiga kali muncul angka dari percobaan yaitu {AAA}, $X=2$ untuk dua kali muncul angka yaitu {AAG, AGA, GAA}, $X=1$ untuk {AGG, GAG, GGA}, dan $X=0$ untuk menyatakan tidak pernah muncul angka dalam percobaan yaitu {GGG}.

Sehingga dapat disimpulkan bahwa dalam suatu percobaan random dengan ruang sampel S , dengan suatu fungsi X , X disebut sebagai Variabel Random jika X suatu fungsi yang memetakan setiap anggota ruang sampel S ke suatu bilangan real (\mathbb{R})

Variabel random di kelompokkan menjadi dua yaitu variabel random diskrit (*Countable*) dan variabel random kontinu (*Measurable*).

2.2. Variabel Random Diskrit

Jika ruang sampel dari variabel random X *countable*, maka variabel random X dinamakan variabel random diskrit. Variabel random diskrit merupakan variabel random dari suatu ruang sampel yang sifat keanggotaanya berhingga/tak berhingga yang berupa hasil pencacahan sehingga nilai-nilai variabelnya berupa bilangan-bilangan bulat. Suatu fungsi dengan domain variabel random diskrit dinamakan fungsi densitas probabilitas diskrit atau dinamakan fungsi masa peluang/*probability mass function* (pmf).

Teorema 2.1:

Untuk setiap variabel random diskrit X yang nilai-nilai x_i terhingga banyaknya ($x_1, x_2, x_3, \dots, x_n$) dengan peluang $p(x)$, maka suatu fungsi $p(x)$ adalah *pmf* jika dan hanya jika memenuhi sifat:

1. $p(x) \geq 0$
2. $\left(\sum_{x=1}^n p(x) = 1 \right)$
3. Penulisan lain $p(x) \rightarrow p_x(x)$ dengan $x =$ nilai variabel random X

Sedangkan untuk nilai-nilai x_i yang tak berhingga banyaknya, teorema di atas dapat diperluas menjadi:

Untuk setiap variabel random diskrit X yang nilai-nilai x_i tak terhingga banyaknya (x_1, x_2, \dots) dengan peluang $p(x)$, maka suatu fungsi $p(x)$ adalah *pmf* jika dan hanya jika memenuhi sifat:

1. $p(x) \geq 0$
2. $\left(\sum_{x=1}^{\infty} p(x) = 1 \right)$

Contoh 2.2:

Dari contoh pelemparan koin pada Tabel 2.1 di atas (Sebuah koin yang dilempar 3 kali), dapat dilihat bahwa $p(x) = P(X = x) \geq 0$, untuk $x = 0, 1, 2, 3$. dan

$$\text{jumlahnya} = 1 \left(\sum_{x=0}^3 p(x) = 1 \right)$$

2.3. Variabel Random Kontinu

Variabel random kontinu merupakan deskripsi numerik dari karakteristik yang diperoleh melalui suatu proses pengukuran (bukan pencacahan), sehingga variabel random ini berasal dari suatu ruang sampel yang sifat keanggotaannya berhingga (merupakan suatu interval). Suatu fungsi dengan domain variabel random kontinu dinamakan fungsi densitas probabilitas diskrit atau fungsi kepadatan peluang/*probability density function* (pdf). Fungsi distribusi peluang ini biasa dituliskan dengan simbol $f(x)$. Suatu fungsi kepadatan peluang harus memenuhi sifat-sifat berikut:

1. $f(x) \geq 0$; untuk setiap $x \in$ bilangan real (R)

$$2. \int_{-\infty}^{\infty} f(x)dx = 1$$

$$3. P(a < X < b) = \int_a^b f(x)dx ; \text{ untuk setiap } a, b \in R$$

Contoh 2.3:

Jika diketahui suatu fungsi

$$f(x) = \begin{cases} 2x ; & 0 < x < 1 \\ 0 ; & x \text{ yang lain} \end{cases}$$

Tunjukkan bahwa $f(x)$ merupakan suatu *pdf*, jika $f(x)$

merupakan suatu *pdf* hitunglah $P\left(x < \frac{1}{2}\right)!$

Penyelesaian:

Untuk membuktikan bahwa fungsi tersebut adalah suatu *pdf*, maka kembali ke sifat-sifat suatu fungsi

dapat disebut sebagai *pdf* yaitu $\int_{-\infty}^{\infty} f(x)dx = 1$

sehingga

$$\begin{aligned} \int_0^1 f(x)dx &= \int_0^1 2x dx \\ &= x^2 \Big|_0^1 \\ &= 1^2 - 0^2 = 1 \end{aligned}$$

Karena $\int_0^1 f(x)dx = 1$ maka fungsi di atas merupakan

suatu *pdf*. Selanjutnya akan di hitung $P\left(x < \frac{1}{2}\right)$

sebagai berikut:

$$\begin{aligned} P\left(x < \frac{1}{2}\right) &= \int_0^{\frac{1}{2}} 2x \, dx \\ &= x^2 \Big|_0^{\frac{1}{2}} \\ &= \left(\frac{1}{2}\right)^2 - 0^2 \\ &= \frac{1}{4} \end{aligned}$$

2.4. Fungsi Distributif Kumulatif/*Cumulative distribution function (CDF)*

CDF dari variabel random X didefinisikan untuk sebarang bilangan real x berlaku:

$$F(x) = F_x(x) = P(X \leq x); \forall x \in (-\infty, \infty)$$

$$P(X > x) = 1 - F(x)$$

Teorema 2.2:

Misal X variabel random diskrit dengan $pmf = P(x)$ dan $CDF = F(x)$. Jika nilai-nilai dari variabel random X yang mungkin adalah berurutan naik, maka :

$$x_1 < x_2 < x_3 < \dots$$

$$f(x_j) = F(x_j) \text{ dan } \forall_j, \quad j > 1, \text{ berlaku } f(x_j) = F(x_j) - F(x_{j-1})$$

Sedangkan untuk $x < x_1$, maka $F(x) = 0$

$$\text{Sehingga } F(x) = \sum_{x_j < x} P(x_j)$$

Sifat-sifat CDF :

- a. $\lim_{X \rightarrow \infty} F(x) = 1$
- b. $\lim_{X \rightarrow -\infty} F(x) = 0$
- c. $\lim_{h \rightarrow 0^+} F(x+h) = F(x)$
- d. $a \leq b \Rightarrow F(a) \leq F(b)$

Contoh 2.3:

Dari contoh pelemparan koin pada contoh 2.1 di atas (sebuah koin yang dilemparkan tiga kali), bentuklah fungsi distribusi kumulatifnya!

Penyelesaian:

Fungsi distribusi peluangnya:

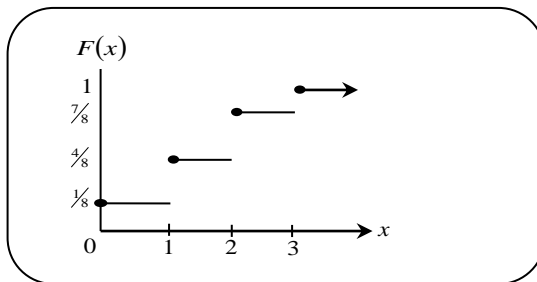
x	0	1	2	3
$P(X=x)$	$\frac{1}{8}$	$\frac{3}{8}$	$\frac{3}{8}$	$\frac{1}{8}$

Fungsi distribusi peluang kumulatifnya:

$$F(x) = P(X \leq x)$$

$$F(x) = \begin{cases} 0 & ; x < 0 \\ \frac{1}{8} & ; 0 \leq x < 1 \\ \frac{4}{8} & ; 1 \leq x < 2 \\ \frac{7}{8} & ; 2 \leq x < 3 \\ 1 & ; x \geq 3 \end{cases}$$

jika digambarkan dalam bentuk grafik distribusi peluang kumulatif, maka dapat dilihat pada gambar 2.1 berikut:



Gambar 2.1. Distribusi peluang kumulatif

Definisi 2.1:

Suatu variabel random X disebut variabel random kontinu jika terdapat *pdf*, sedemikian hingga *CDF*-nya dapat dinyatakan sebagai:

$$F(x) = P(X \leq x) = \int_{-\infty}^x f(t) dt \text{ untuk } -\infty < x < \infty$$

$f(t)$ adalah nilai dari fungsi kepadatan peluang dari X di t .

Berdasarkan definisi di atas tentang *CDF* dari suatu variabel random kontinu, dapat ditentukan *pdf* dari suatu *CDF* dengan menggunakan:

$$f(x) = \frac{d}{dx} F(x)$$

Secara khusus, jika X variabel random kontinu, maka:

a. $P(a < x < b) = P(a \leq x < b)$

$$= P(a < x \leq b)$$

$$= P(a \leq x \leq b)$$

b. $P(x = k) = 0$, dengan $k = \text{konstanta}$

c. $P(a \leq x \leq b) = \int_a^b f(x) dx$

Contoh 2.4:

Jika X merupakan variabel random kontinu dengan

$$pdf f(x) = \begin{cases} c(1+x)^{-3} & ; x > 0 \\ 0 & ; x \leq 0 \end{cases}$$

Tentukan *CDF* nya!

Penyelesaian:

Sebelum mennetukan *CDF*nya, terlebih dahulu ditentukan c sehingga $f(x)$ di atas dapat disebut sebagai *pdf*:

$$\int_0^{\infty} c(1+x)^{-3} dx = 1$$

$$\lim_{a \rightarrow \infty} \left(\int_0^a c(1+x)^{-3} dx \right) = 1$$

$$\lim_{a \rightarrow \infty} \left(c \left[\frac{1}{-2} (1+x)^{-2} \right]_0^a \right) = 1$$

$$\lim_{a \rightarrow \infty} \left(c \left(\frac{1}{-2(a)^2} - \frac{1}{-2(1)^2} \right) \right) = 1$$

$$c = 2$$

Maka, *pdf* dapat di tuliskan sebagai berikut:

$$f(x) = \begin{cases} 2(1+x)^{-3} & ; x > 0 \\ 0 & ; x \leq 0 \end{cases}$$

Sehingga *CDF* nya adalah:

$$F(x) = \int_{-\infty}^x f(t) dt = \int_{-\infty}^x 2(1+t)^{-3} dt$$

$$F(x) = \begin{cases} 1 - (1+x)^{-2} & ; x > 0 \\ 0 & ; x \leq 0 \end{cases}$$

BAB III

DISTRIBUSI VARIABEL RANDOM

KHUSUS

Nilai harapan dari suatu variabel random dapat ditentukan dengan berbagai cara yaitu dengan menggunakan fungsi massa peluang (*pmf*) untuk variabel random diskrit, fungsi kepadatan peluang (*pdf*) untuk variabel random kontinu, dan dengan menggunakan fungsi pembangkit momen (*moment generating function*) atau biasa disingkat dengan *mgf*. Nilai harapan dari suatu variabel random X biasa di tuliskan dengan $E(X)$ dibaca ekspektasi X . Nilai harapan lebih populer disebut dengan rerata (*mean*) yang di tuliskan dengan simbol μ .

3.1 Nilai Harapan dari Variabel Random Diskrit

Definisi 3.1:

Apabila X adalah variabel random diskrit dengan *pmf* $p(x)$, maka Nilai Harapan dari X didefinisikan sebagai:

$$\mu_x = E(X) = \sum_{i=1}^n x_i p(x_i)$$

Contoh 3.1:

Hitunglah nilai harapan dari X jika X adalah hasil pelemparan dadu setimbang sebanyak satu kali!

penyelesaian:

karena dadu setimbang di lempar sebanyak satu kali, maka peluang munculnya mata dadu 1, 2, 3, ..., 6 semuanya sama yaitu $p(1) = p(2) = p(3) = p(4) = p(5) = p(6) = \frac{1}{6}$. Maka nilai harapan dari X dapat ditentukan

dengan:

$$\begin{aligned} E(X) &= \sum_{i=1}^6 x_i p(x_i) \\ &= 1 \times \frac{1}{6} + 2 \times \frac{1}{6} + 3 \times \frac{1}{6} + 4 \times \frac{1}{6} + 5 \times \frac{1}{6} + 6 \times \frac{1}{6} \\ &= \frac{7}{2} \end{aligned}$$

Contoh 3.2:

Misalkan dua keping uang logam setimbang di lempar bersamaan sebanyak satu kali, hitunglah $E(X^2)$ jika X adalah variabel random yang menyatakan banyaknya sisi gambar yang diperoleh dari pelemparan uang logam tersebut!

Penyelesaian:

Fungsi massa peluang untuk X adalah:

$$P(X = 0) = \frac{1}{4} \quad P(X = 1) = \frac{2}{4} \quad P(X = 2) = \frac{1}{4}$$

Sehingga jika diambil $Y = X^2$, maka diperoleh:

$$P(X = 0) = P(Y = 0) = \frac{1}{4}$$

$$P(X = 1) = P(Y = 1) = \frac{2}{4}$$

$$P(X = 2) = P(Y = 4) = \frac{1}{4}$$

Jadi,

$$E(X^2) = E(Y) = 0 \times \frac{1}{4} + 1 \times \frac{2}{4} + 4 \times \frac{1}{4} = \frac{3}{2}$$

Secara teori, prosedur di atas memungkinkan kita untuk menghitung nilai harapan sebaran fungsi dari X , bukan nilai harapan dari X misalkan $g(X) = X^2$. Karena $g(X)$ adalah suatu variabel random juga, maka $g(X)$ juga mempunyai sebaran peluang yang dapat diperoleh dari sebaran X . Jika sebaran $g(X)$ sudah didapat, maka $E(X)$ juga bisa diperoleh dengan menggunakan rumus dari nilai harapan. Cara di atas bukan satu-satunya cara untuk mendapatkan nilai harapan fungsi dari X tetapi masih ada

cara lain yang lebih mudah. Cara ini dapat dilihat pada teorema berikut:

Teorema 3.1:

Jika X adalah variabel random diskrit dengan fungsi massa peluang di x adalah $p(x)$, maka nilai harapan dari sebaran fungsi $g(X)$ dapat ditentukan dengan:

$$\mu_{g(X)} = E[g(X)] = \sum_x g(x)p(x)$$

Contoh 3.3:

Berdasarkan contoh 3.2 dapat ditentukan dengan menerapkan teorema 3.1 sebagai berikut:

Penyelesaian:

$$\begin{aligned}\mu_{X^2} &= E[X^2] = \sum_x x^2 p(x) \\ &= 0^2 \times \frac{1}{4} + 1^2 \times \frac{2}{4} + 2^2 \times \frac{1}{4} \\ &= \frac{3}{4}\end{aligned}$$

3.2 Nilai Harapan dari Variabel Random Kontinu

Pada dasarnya prosedur untuk menghitung nilai harapan dari variabel random kontinu sama dengan variabel random diskrit, hanya perbedaannya terletak pada operasi penjumlahan untuk variabel random diskrit

sedangkan pada variabel random konitnu menggunakan operasi integral. Hal ini dapat dilihat pada definisi berikut:

Definisi 3.2:

Jika X variabel random kontinu dengan $pdf f(x)$, maka Nilai Harapan dari X dapat di definisikan sebagai berikut:

$$\mu_x = E(X) = \int_{-\infty}^{\infty} xf(x)dx$$

Contoh 3.4:

Diberikan fungsi kepadatan peluang dari X sebagai berikut:

$$f(x) = \begin{cases} bx^2 & ; 0 \leq x \leq 1 \\ 0 & ; x \text{ yang lain} \end{cases}$$

Tentukanlah b jika diketahui bahwa $E(X) = \frac{3}{4}$

Penyelesaian:

Berdasarkan definisi 3.2 di atas bahwa

$$\mu_x = E(X) = \int_{-\infty}^{\infty} xf(x)dx$$

$$\text{Maka } E(X) = \int_0^1 xf(x)dx = \frac{3}{4}$$

$$\int_0^1 x(bx^2) dx = \frac{3}{4} \int_0^1 bx^3 dx = \frac{3}{4}$$

$$\left. \frac{1}{4} bx^4 \right|_0^1 = \frac{3}{4}$$

$$\frac{1}{4} b = \frac{3}{4}$$

$$b = 3$$

Sehingga fungsi kepadatan peluang dari X dapat dituliskan menjadi:

$$f(x) = \begin{cases} 3x^2 & ; 0 \leq x \leq 1 \\ 0 & ; x \text{ yang lain} \end{cases}$$

Jika X adalah variabel random kontinu dengan *pdf* $f(x)$, maka sama halnya dengan variabel random diskrit bahwa kita sering dituntut untuk menghitung nilai harapan sebaran fungsi dari X , bukan nilai harapan dari X misalkan $g(X) = X^2$. Jika sebaran $g(X)$ sudah didapat, maka $E(X)$ juga bisa diperoleh dengan menggunakan rumus dari nilai harapan. Selain dengan menggunakan rumus dari $E(X)$, terdapat pula cara lain untuk mendapatkan nilai harapan fungsi dari X yang dapat dilihat pada teorema berikut:

Teorema 3.2:

Jika X adalah variabel random kontinu dengan fungsi kepadatan peluang di x adalah $f(x)$, maka nilai harapan dari sebaran fungsi $g(X)$ dapat ditentukan dengan:

$$\mu_{g(X)} = E[g(X)] = \int_{-\infty}^{\infty} g(x)f(x)dx$$

Contoh 3.4:

Diberikan fungsi kepadatan peluang dari X sebagai berikut:

$$f(x) = \begin{cases} 3x^2 & ; 0 \leq x \leq 1 \\ 0 & ; x \text{ yang lain} \end{cases}$$

Tentukanlah $E(X^2)$!

Penyelesaian:

Berdasarkan teorema 3.2 di atas maka:

$$\mu_{X^2} = E[X^2] = \int_0^1 x^2(3x^2)dx$$

$$\begin{aligned} E[X^2] &= \int_0^1 3x^4 dx \\ &= \frac{3}{5} x^5 \Big|_0^1 \\ &= \frac{3}{5} \end{aligned}$$

3.3 Sifat-sifat Umum Nilai Harapan

Selain teorema 3.1 dan 3.2 di atas terdapat pula beberapa sifat umum dari nilai harapan suatu fungsi dari variabel random seperti pada teorema-teorema berikut:

Teorema 3.3:

Jika a dan b adalah suatu konstanta, serta X adalah variabel random, maka

$$E(aX \pm b) = aE(X) \pm b$$

Bukti

❖ Jika X adalah variabel random diskrit dengan fungsi massa peluang $p(x)$, maka berdasarkan teorema 3.1 dimisalkan bahwa $g(X) = (aX \pm b)$ akan diperoleh

$$\begin{aligned} E[g(X)] &= \sum_x g(x)p(x) \\ E[(ax \pm b)] &= \sum_x (ax \pm b)p(x) \\ &= \sum_x axp(x) \pm \sum_x bp(x) \\ &= a \sum_x xp(x) \pm b \sum_x p(x) \end{aligned}$$

Berdasarkan teorema 3.1 tentang sifat suatu *pmf*

bahwa $\sum_x p(x) = 1$, maka

$$\begin{aligned} E(aX \pm b) &= aE(X) \pm b \times 1 \\ &= aE(X) \pm b \end{aligned}$$

- ❖ Jika X adalah variabel random kontinu dengan fungsi kepadatan peluang $f(x)$, maka berdasarkan teorema 3.2 dimisalkan $g(X) = (aX \pm b)$ akan diperoleh

$$\mu_{g(X)} = E[g(X)] = \int_{-\infty}^{\infty} g(x)f(x)dx$$

$$\begin{aligned} E[aX \pm b] &= \int_{-\infty}^{\infty} (ax \pm b)f(x)dx \\ &= \int_{-\infty}^{\infty} axf(x)dx \pm \int_{-\infty}^{\infty} bf(x)dx \\ &= a \int_{-\infty}^{\infty} xf(x)dx \pm b \int_{-\infty}^{\infty} f(x)dx \end{aligned}$$

Berdasarkan teorema 3.2 tentang sifat suatu *pdf*

bahwa $\int_{-\infty}^{\infty} f(x)dx = 1$, maka

$$\begin{aligned} E[aX \pm b] &= aE(X) \pm b \times 1 \\ &= aE(X) \pm b \end{aligned}$$

Contoh 3.5:

Hitunglah $E(2X+1)$ jika diketahui fungsi distribusi variabel random berikut:

- a. $f(x) = \begin{cases} 3x^2 & ; 0 \leq x \leq 1 \\ 0 & ; x \text{ yang lain} \end{cases}$
- b. $p(x) = \frac{1}{6}; x=1,2,3,4,5,6.$

Penyelesaian:

a. $E[2X + 1] = 2E(X) + 1$

$$\begin{aligned} E(X) &= \int_0^1 x(3x^2) dx \\ &= \int_0^1 3x^3 dx \\ &= \left. \frac{3}{4} x^4 \right]_0^1 \\ &= \frac{3}{4} \end{aligned}$$

Jadi,

$$E[2X + 1] = 2\left(\frac{3}{4}\right) + 1 = \frac{7}{2}$$

b. $E[2X + 1] = 2E(X) + 1$

$$\begin{aligned}
 E(X) &= \sum_1^6 xp(x) \\
 &= 1x \frac{1}{6} + 2x \frac{1}{6} + 3x \frac{1}{6} + 4x \frac{1}{6} + 5x \frac{1}{6} + 6x \frac{1}{6} \\
 &= \frac{7}{2}
 \end{aligned}$$

Jadi,

$$E[2X + 1] = 2\left(\frac{7}{2}\right) + 1 = 8$$

Akibat 3.3.1:

Jika a adalah suatu konstanta dan X adalah suatu variabel random, maka

$$E(aX) = aE(X)$$

Akibat 3.3.2:

Jika a adalah suatu konstanta, maka

$$E(a) = a$$

Teorema 3.4:

Jika X adalah variabel random dan $g(X)$, $h(X)$ adalah fungsi dari variabel random maka

$$E[g(X) \pm h(X)] = E[g(X)] \pm E[h(X)]$$

Bukti:

- ❖ Jika X adalah variabel random diskrit dengan *pmf* $p(x)$, maka:

$$\begin{aligned} E[g(X) \pm h(X)] &= \sum_x [g(x) \pm h(x)]p(x) \\ &= \sum_x [g(x)]p(x) \pm \sum_x [h(x)]p(x) \\ &= E[g(X)] \pm E[h(X)] \end{aligned}$$

- ❖ Jika X adalah variabel random kontinu dengan *pdf* $f(x)$, maka:

$$\begin{aligned} E[g(X) \pm h(X)] &= \int_{-\infty}^{\infty} [g(x) \pm h(x)]f(x)dx \\ &= \int_{-\infty}^{\infty} [g(x)f(x) \pm h(x)f(x)]dx \\ &= \int_{-\infty}^{\infty} g(x)f(x)dx \pm \int_{-\infty}^{\infty} h(x)f(x)dx \\ &= E[g(X)] \pm E[h(X)] \end{aligned}$$

Analogi dua dimensi dari teorema 3.1 dan 3.2 menyatakan bahwa jika X dan Y adalah variabel random dan g , h adalah fungsi dari masing-masing variabel random, maka:

- ❖ Untuk X dan Y variabel random diskrit dengan *pmf* bersama $p(x,y)$, dapat ditentukan nilai harapannya dengan:

$$E[g(X,Y)] = \sum_x \sum_y g(x,y)p(x,y)$$

- ❖ Untuk X dan Y variabel random kontinu dengan *pdf* bersama $f(x,y)$, dapat ditentukan nilai harapannya dengan:

$$E[g(X,Y)] = \int_{-\infty}^{\infty} \int_{-\infty}^{\infty} g(x,y)f(x,y)dxdy$$

Nilai harapan dari jumlah atau selisih dari ke dua persamaan di atas dapat ditentukan dengan menggunakan teorema berikut

Teorema 3.5:

Jika X dan Y adalah variabel random dengan $g(X,Y)$, $h(X,Y)$ adalah fungsi dari variabel random tersebut, maka:

$$E[g(X,Y) \pm h(X,Y)] = E[g(X,Y)] \pm E[h(X,Y)]$$

Bukti:

- ❖ Jika X adalah variabel random diskrit dengan *pmf* bersama $p(x,y)$, maka:

$$\begin{aligned}
E[g(X, Y) \pm h(X, Y)] &= \sum_x [g(x, y) \pm h(x, y)]p(x, y) \\
&= \sum_x [g(x, y)]p(x, y) \pm \sum_x [h(x, y)]p(x, y) \\
&= E[g(X, Y)] \pm E[h(X, Y)]
\end{aligned}$$

❖ Jika X adalah variabel random kontinu dengan *pdf* bersama $f(x, y)$, maka:

$$\begin{aligned}
E[g(X, Y) \pm h(X, Y)] &= \int_{-\infty}^{\infty} \int_{-\infty}^{\infty} [g(x, y) \pm h(x, y)]f(x, y)dydx \\
&= \int_{-\infty}^{\infty} \int_{-\infty}^{\infty} g(x, y)f(x, y)dydx \pm \int_{-\infty}^{\infty} \int_{-\infty}^{\infty} h(x, y)f(x, y)dydx \\
&= E[g(X, Y)] \pm E[h(X, Y)]
\end{aligned}$$

Akibat 3.5.1:

Jika di ketahui bahwa $g(X, Y) = g(X)$ dan $h(X, Y) = h(Y)$, maka

$$E[g(X) \pm h(Y)] = E[g(X)] \pm E[h(Y)]$$

Akibat 3.5.2:

Jika di ketahui bahwa $g(X, Y) = X$ dan $h(X, Y) = Y$, maka

$$E[X \pm Y] = E[X] \pm E[Y]$$

Toerema 3.6:

Jika X dan Y adalah dua variabel random yang saling bebas, maka untuk sebarang fungsi $g(X)$ dan $h(Y)$ berlaku:

$$E[g(X)h(Y)] = E[g(X)]E[h(Y)]$$

Bukti:

Jika $p(x,y)$ dan $f(x,y)$ adalah masing-masing *pmf* bersama dan *pdf* bersama dari variabel random X dan Y , maka:

$$\begin{aligned} E[g(X)h(Y)] &= \sum_x \sum_y g(x)h(y)p(x,y) \\ &= \sum_x \sum_y g(x)h(y)p_x(x)p_y(y) \\ &= \sum_x g(x)p_x(x) \sum_y h(y)p_y(y) \\ &= E[g(X)]E[h(Y)] \end{aligned}$$

Untuk variabel random diskrit, dan

$$\begin{aligned} E[g(X)h(Y)] &= \int_{-\infty}^{\infty} \int_{-\infty}^{\infty} g(x)h(y)f(x,y)dx dy \\ &= \int_{-\infty}^{\infty} \int_{-\infty}^{\infty} g(x)h(y)f_x(x)f_y(y)dx dy \\ &= \int_{-\infty}^{\infty} g(x)f_x(x)dx \int_{-\infty}^{\infty} h(y)f_y(y)dy \\ &= E[g(X)]E[h(Y)] \end{aligned}$$

Untuk variabel random kontinu.

Akibat 3.6.1:

Jika $g(X)=X$ dan $h(Y)=Y$, maka

$$E[XY] = E[X]E[Y]$$

Teorema 3.7:

Jika a_1, a_2, \dots, a_n adalah konstanta dan X adalah variabel random serta $g(X)$ adalah fungsi dari variabel random, maka

$$E\left[\sum_{i=1}^n a_i g_i(X)\right] = \sum_{i=1}^n a_i E[g_i(X)]$$

Bukti:

Misalkan $h(X) = \sum_{i=1}^n a_i g_i(X)$ dan X adalah variabel random maka:

$$\begin{aligned} E\left[\sum_{i=1}^n a_i g_i(X)\right] &= \sum_x \sum_{i=1}^n a_i [g_i(x)] p(x) \\ &= \sum_{i=1}^n \sum_x a_i [g_i(x)] p(x) \\ &= \sum_{i=1}^n a_i \sum_x [g_i(x)] p(x) \\ &= \sum_{i=1}^n a_i E[g_i(x)] \end{aligned}$$

3.4 Variansi dan Kovariansi

Nilai harapan suatu variabel random X dinamakan juga dengan rataan atau momen pertama, yang

menggambarkan tentang letak pusat distribusi peluang. Dengan nilai harapan sendiri tidak memberikan keterangan yang cukup tentang bentuk distribusinya, sehingga dibutuhkan ukuran keragamannya. Karena dengan rerata saja, terkadang ada dua kelompok data memberikan rerata yang sama tetapi keragamannya berbeda sehingga memberikan distribusi yang berbeda pula. Ukuran keragaman terpenting dari suatu variabel random adalah variansi.

Variansi dari suatu variabel random X biasa disebut juga dengan variansi variabel random X atau variansi distribusi peluang X dan dituliskan dengan $var(X)$ atau di simbolkan dengan σ_x^2 atau hanya dengan σ^2

Definisi 5.3:

Jika X adalah variabel random diskrit dengan fungsi massa peluang $p(x)$ dan rata-rata μ , maka variansi dari X adalah

$$\sigma_x^2 = E[(X - \mu)^2] = \sum_x (x - \mu)^2 p(x)$$

Jika X adalah variabel random kontinu dengan fungsi kepadatan peluang $f(x)$ dan rata-rata μ , maka variansi dari X adalah

$$\sigma_x^2 = E[(X - \mu)^2] = \int_{-\infty}^{\infty} (x - \mu)^2 f(x) dx$$

Akar positif dari variansi disebut simpangan baku atau standar deviasi (*standard of deviation*).

Besaran $X - \mu$ menyatakan penyimpangan pengamatan dari rataannya. Karena penyimpangan ini dikuadratkan kemudian dicari rata-ratanya, maka variansi akan lebih kecil untuk suatu kelompok nilai x yang dekat ke rataannya dibandingkan dengan kelompok nilai x yang dari μ .

Selain rumus variansi pada definisi 3.3 di atas, terdapat pula rumus variansi yang lebih sederhana yang dapat di lihat pada teorema berikut:

Teorema 3.8:

Jika X adalah suatu variabel random, maka variansi dari X dapat ditentukan dengan rumus:

$$\sigma^2 = E(X^2) - [E(X)]^2 \text{ atau } \sigma^2 = E(X^2) - \mu^2 .$$

Bukti:

Jika X adalah suatu variabel random diskrit dengan *pmf* $p(x)$, maka

$$\begin{aligned}
\sigma^2 &= E(X - \mu)^2 \\
&= \sum_x (x - \mu)^2 p(x) \\
&= \sum_x (x^2 - 2\mu x + \mu^2) p(x) \\
&= \sum_x x^2 p(x) - \sum_x 2\mu x p(x) + \sum_x \mu^2 p(x) \\
&= \sum_x x^2 p(x) - 2\mu \sum_x x p(x) + \mu^2 \sum_x p(x)
\end{aligned}$$

Berdasarkan definisi bahwa $\sum_x x p(x) = E(X) = \mu$ dan

$\sum_x p(x) = 1$, maka

$$\begin{aligned}
\sigma^2 &= E(X^2) - 2\mu \times \mu + \mu^2 \\
&= E(X^2) - \mu
\end{aligned}$$

Jika X adalah variabel random kontinu dengan *pdf* $f(x)$,
maka

$$\begin{aligned}
\sigma^2 &= E(X - \mu)^2 \\
&= \int_{-\infty}^{\infty} (x - \mu)^2 f(x) dx \\
&= \int_{-\infty}^{\infty} (x^2 - 2\mu x + \mu^2) f(x) dx \\
&= \int_{-\infty}^{\infty} x^2 f(x) dx - \int_{-\infty}^{\infty} 2\mu x f(x) dx + \int_{-\infty}^{\infty} \mu^2 f(x) dx \\
&= \int_{-\infty}^{\infty} x^2 f(x) dx - 2\mu \int_{-\infty}^{\infty} x f(x) dx + \mu^2 \int_{-\infty}^{\infty} f(x) dx
\end{aligned}$$

Berdasarkan definisi bahwa

$$\int_{-\infty}^{\infty} x f(x) dx = E(X) = \mu \text{ dan } \int_{-\infty}^{\infty} f(x) dx = 1, \text{ maka}$$

$$\begin{aligned}
\sigma^2 &= E(X^2) - 2\mu \times \mu + \mu^2 \\
&= E(X^2) - \mu
\end{aligned}$$

Teorema 3.9:

Jika X adalah variabel random dan $g(X)$ adalah fungsi dari variabel random maka variansi dari variabel random $g(X)$ dapat ditentukan dengan menggunakan rumus:

$$\sigma_{g(X)}^2 = E \left\{ \left[g(x) - \mu_{g(X)} \right]^2 \right\} = \sum_x \left[g(x) - \mu_{g(X)} \right]^2 p(x)$$

Untuk X variabel random diskrit, sedangkan variansi untuk X variabel random kontinu dapat ditentukan dengan

$$\sigma_{g(X)}^2 = E\left\{\left[g(x) - \mu_{g(X)}\right]^2\right\} = \int_{-\infty}^{\infty} \left[g(x) - \mu_{g(X)}\right]^2 f(x) dx$$

Ukuran keragaman untuk dua variabel random disebut dengan kovariansi. Misalkan $g(X, Y) = (X - \mu_X)(Y - \mu_Y)$ dengan μ_X adalah rata-rata dari X dan μ_Y adalah rata-rata dari Y , maka kovariansi dari variabel random X dan Y dapat dituliskan dengan σ_{XY} atau $\text{kov}(X, Y)$.

Definisi 3.4:

Jika X dan Y adalah variabel random diskrit dengan fungsi massa peluang *pmf* $p(x)$, maka kovariansi dari X dan Y adalah

$$\begin{aligned} \sigma_{XY} &= E[(X - \mu_X)(Y - \mu_Y)] \\ &= \sum_y \sum_x (X - \mu_X)(Y - \mu_Y) p(x, y) \end{aligned}$$

Jika X dan Y adalah variabel random kontinu dengan fungsi kepadatan peluang *pdf* $f(x)$, maka kovariansi dari X dan Y adalah

$$\begin{aligned}\sigma_{XY} &= E[(X - \mu_X)(Y - \mu_Y)] \\ &= \int_{-\infty}^{\infty} \int_{-\infty}^{\infty} (X - \mu_X)(Y - \mu_Y) f(x, y) dx dy\end{aligned}$$

Teorema 3.10:

Kovariansi dua variabel random X dan Y dengan rata-ran berturut-turut adalah μ_X dan μ_Y dapat ditentukan dengan

$$\sigma_{XY} = E(XY) - \mu_X \mu_Y$$

Bukti:

Jika X adalah variabel random diskrit, maka

$$\begin{aligned}\sigma_{XY} &= E[(X - \mu_X)(Y - \mu_Y)] \\ &= \sum_x \sum_y (x - \mu_X)(y - \mu_Y) p(x, y) \\ &= \sum_x \sum_y (xy - x\mu_Y - y\mu_X + \mu_X \mu_Y) p(x, y) \\ &= \sum_x \sum_y xyp(x, y) - \sum_x \sum_y x\mu_Y p(x, y) + \\ &\quad - \sum_x \sum_y y\mu_X p(x, y) + \sum_x \sum_y \mu_X \mu_Y p(x, y) \\ \sigma_{XY} &= \sum_x \sum_y xyp(x, y) - \mu_Y \sum_x \sum_y xp(x, y) + \\ &\quad - \mu_X \sum_x \sum_y yp(x, y) + \mu_X \mu_Y \sum_x \sum_y p(x, y)\end{aligned}$$

Berdasarkan definisi bahwa $\sum_x \sum_y xp(x, y) = \mu_X$,

$\sum_x \sum_y yp(x, y) = \mu_Y$, dan $\sum_x \sum_y p(x, y) = 1$, maka

$$\begin{aligned}\sigma_{XY} &= E(XY) - \mu_Y \mu_X - \mu_X \mu_Y + \mu_X \mu_Y \\ &= E(XY) - \mu_Y \mu_X \\ &= E(XY) - E(X)E(Y)\end{aligned}$$

Jika X adalah variabel random kontinu, maka

$$\begin{aligned}\sigma_{XY} &= E[(X - \mu_X)(Y - \mu_Y)] \\ &= \int_{-\infty}^{\infty} \int_{-\infty}^{\infty} (x - \mu_X)(y - \mu_Y) f(x, y) dx dy \\ &= \int_{-\infty}^{\infty} \int_{-\infty}^{\infty} (xy - x\mu_Y - y\mu_X + \mu_X \mu_Y) f(x, y) dx dy \\ &= \int_{-\infty}^{\infty} \int_{-\infty}^{\infty} xyf(x, y) dx dy - \int_{-\infty}^{\infty} \int_{-\infty}^{\infty} x\mu_Y f(x, y) dx dy + \\ &\quad - \int_{-\infty}^{\infty} \int_{-\infty}^{\infty} y\mu_X f(x, y) dx dy + \int_{-\infty}^{\infty} \int_{-\infty}^{\infty} \mu_X \mu_Y f(x, y) dx dy \\ \sigma_{XY} &= \int_{-\infty}^{\infty} \int_{-\infty}^{\infty} xyf(x, y) dx dy - \mu_Y \int_{-\infty}^{\infty} \int_{-\infty}^{\infty} xf(x, y) dx dy + \\ &\quad - \mu_X \int_{-\infty}^{\infty} \int_{-\infty}^{\infty} yf(x, y) dx dy + \mu_X \mu_Y \int_{-\infty}^{\infty} \int_{-\infty}^{\infty} f(x, y) dx dy\end{aligned}$$

Berdasarkan definisi bahwa

$$\int_{-\infty}^{\infty} \int_{-\infty}^{\infty} xp(x, y) = \mu_X, \quad \int_{-\infty}^{\infty} \int_{-\infty}^{\infty} yp(x, y) = \mu_Y, \quad \text{dan}$$

$$\int_{-\infty}^{\infty} \int_{-\infty}^{\infty} p(x, y) = 1, \text{ maka}$$

$$\begin{aligned} \sigma_{XY} &= E(XY) - \mu_Y \mu_X - \mu_X \mu_Y + \mu_X \mu_Y \\ &= E(XY) - \mu_Y \mu_X \\ &= E(XY) - E(X)E(Y) \end{aligned}$$

Teorema 3.11:

Jika a dan b adalah konstanta dan X adalah variabel random, maka

$$\sigma_{aX+b}^2 = a^2 \sigma_X^2 = a^2 \sigma^2$$

Bukti:

Berdasarkan definisi bahwa

$$\sigma_{aX+b}^2 = E \left\{ [(aX + b) - \mu_{aX+b}]^2 \right\}$$

dan berdasarkan teorema 3.3 bahwa

$$\mu_{aX+b} = E(aX + b) = a\mu_X + b$$

maka,

$$\begin{aligned}
\sigma_{aX+b}^2 &= E[(aX + b - a\mu - b)^2] \\
&= E[(aX - a\mu)^2] \\
&= E[a^2(X - \mu)^2] \\
&= a^2 E[(X - \mu)^2] \\
&= a^2 \sigma_X^2
\end{aligned}$$

Akibat 3.11.1

Jika $a = 1$, maka $\sigma_{aX+b}^2 = \sigma_X^2 = \sigma^2$

Bukti:

$$\begin{aligned}
\sigma_{aX+b}^2 &= \sigma_{aX+b}^2 \\
&= \sigma_{X+b}^2 \\
&= \sigma_X^2 \\
&= \sigma^2
\end{aligned}$$

Akibat 3.11.2

Jika $b = 0$, maka $\sigma_{aX+b}^2 = \sigma_{aX}^2 = a^2 \sigma^2$

Bukti:

$$\begin{aligned}
\sigma_{aX+b}^2 &= \sigma_{aX}^2 \\
&= a^2 \sigma_X^2 \\
&= a^2 \sigma^2
\end{aligned}$$

Teorema 3.12

Jika X dan Y adalah variabel random dengan fungsi distribusi peluang gabungan $f(x,y)$, maka

$$\sigma_{aX+bY}^2 = a^2\sigma_X^2 + b^2\sigma_Y^2 + 2ab\sigma_{XY}$$

Bukti:

Berdasarkan definisi, bahwa

$$\sigma_{aX+bY}^2 = E\{[(aX + bY) - \mu_{aX+bY}]^2\}$$

Untuk mencari μ_{aX+bY} dapat menggunakan sifat-sifat nilai harapan berikut

$$\begin{aligned}\mu_{aX+bY} &= E[aX + bY] \\ &= aE(X) + bE(Y) \\ &= a\mu_X + b\mu_Y\end{aligned}$$

Sehingga,

$$\begin{aligned}\sigma_{aX+bY}^2 &= E\{[(aX + bY) - (a\mu_X + b\mu_Y)]^2\} \\ &= E\{[a(X - \mu_X) + b(Y - \mu_Y)]^2\} \\ &= E[a^2(X - \mu_X)^2 + 2ab(X - \mu_X)(Y - \mu_Y) + \\ &\quad b^2(Y - \mu_Y)^2] \\ &= a^2E[(X - \mu_X)^2] + 2abE[(X - \mu_X)(Y - \mu_Y)] + \\ &\quad b^2E[(Y - \mu_Y)^2] \\ &= a^2\sigma_X^2 + 2ab\sigma_{XY} + b^2\sigma_Y^2 \\ &= a^2\sigma_X^2 + b^2\sigma_Y^2 + 2ab\sigma_{XY}\end{aligned}$$

Akibat 3.12.1:

Jika X dan Y variabel random yang saling bebas, maka

$$\sigma_{aX+bY}^2 = a^2\sigma_X^2 + b^2\sigma_Y^2$$

Akibat 3.12. 2:

Jika X dan Y variabel random yang saling bebas, maka

$$\sigma_{aX-bY}^2 = a^2\sigma_X^2 - b^2\sigma_Y^2$$

Akibat 3.12.3:

Jika X_1, X_2, \dots, X_n variabel random yang saling bebas, maka

$$\sigma_{a_1X_1+a_2X_2+\dots+a_nX_n}^2 = a_1^2\sigma_{X_1}^2 + a_2^2\sigma_{X_2}^2 + \dots + a_n^2\sigma_{X_n}^2$$

3.5 Batas-batas probabilitas

Teorema 3.13:

Jika X suatu variabel random yang bernilai real non-negatif, maka untuk sembarang konstanta positif c , berlaku:

$$p(X \geq c) \leq \frac{E(X)}{c}$$

Bukti:

Karena X adalah variabel random dengan *pdf* $f(x)$ untuk X variabel random kontinu, maka

$$\begin{aligned} E(X) &= \int_0^{\infty} xf(x)dx \\ &= \int_0^a xf(x)dx + \int_a^{\infty} xf(x)dx \\ &\geq \int_a^{\infty} af(x)dx = a \int_a^{\infty} f(x)dx = a p(X \geq a) \end{aligned}$$

Teorema tentang batas-batas probabilitas di atas, dapat diturunkan sebuah pertidaksamaan Chebychev dalam teorema sebagai berikut:

Teorema 3.14:

Jika X variabel random dengan rata-rata μ dan variansi σ^2 , maka untuk sebarang $k > 0$, berlaku:

$$P\{|X - \mu| \geq k\} \leq \frac{\sigma^2}{k^2}$$

atau

$$P(\mu - k\sigma < X < \mu + k\sigma) \geq 1 - \frac{1}{k^2}$$

Bukti:

Berdasarkan definisi variansi dari X bahwa

$$\begin{aligned}
\sigma_X^2 &= E[(X - \mu)^2] \\
&= \int_{-\infty}^{\infty} (X - \mu)^2 f(x) dx \\
&= \int_{-\infty}^{\mu - k\sigma} (X - \mu)^2 f(x) dx + \int_{\mu - k\sigma}^{\mu + k\sigma} (X - \mu)^2 f(x) dx + \\
&\quad \int_{\mu + k\sigma}^{\infty} (X - \mu)^2 f(x) dx \\
&\geq \int_{-\infty}^{\mu - k\sigma} (X - \mu)^2 f(x) dx + \int_{\mu + k\sigma}^{\infty} (X - \mu)^2 f(x) dx
\end{aligned}$$

Karena $|x - \mu| \geq k\sigma$, akan diperoleh $(x - \mu)^2 \geq k^2\sigma^2$, sehingga

$$\sigma^2 \geq \int_{-\infty}^{\mu - k\sigma} k^2\sigma^2 f(x) dx + \int_{\mu + k\sigma}^{\infty} k^2\sigma^2 f(x) dx$$

dan

$$\int_{-\infty}^{\mu - k\sigma} k^2\sigma^2 f(x) dx + \int_{\mu + k\sigma}^{\infty} k^2\sigma^2 f(x) dx \leq \frac{1}{k}$$

maka

$$P(\mu - k\sigma < X < \mu + k\sigma) = \int_{\mu - k\sigma}^{\mu + k\sigma} f(x) dx \geq 1 - \frac{1}{k^2}$$

3.6 Momen

Momen ke- k di sekitar $x=0$ dari variabel random X didefinisikan sebagai:

$$\mu_k = E(x^k)$$

Momen ke- k disekitar $x = \mu$ (momen sentral) didefinisikan:

$$\mu_k = E(x - \mu)^k$$

untuk $k=1$, maka $\mu_1 = E(x - \mu) = E(x) - E(\mu) = 0$

$k=2$, maka $\mu_2 = E(x - \mu)^2 = \sigma^2$

Contoh 3.6:

Jika ada seorang pengendara sepeda motor yang diasumsikan waktu berkendaranya antara 20 hingga 30 menit. Jika X adalah variabel random yang menyatakan waktu dalam menit, maka tentukan momen ke- k dari variabel tersebut!

Penyelesaian:

$$f_x(x) = \begin{cases} \frac{1}{10} & ; 20 < x < 30 \\ 0 & ; x \text{ yang lain} \end{cases}$$

Momen ke- k dari variabel random tersebut adalah:

$$m_k = E[X^k] = \int_{20}^{30} \frac{x^k}{10} dx$$

$$= \frac{30^{k+1} - 20^{k+1}}{10(k+1)}, \text{ dimana } k = 1, 2, 3, \dots$$

diperoleh:

$$m_1 = \frac{(30)^2 - (20)^2}{10(2)} = 25$$

$$\text{dan } m_2 = \frac{(30)^3 - (20)^3}{10(3)} = 633 \frac{1}{3}$$

Karena $m_1 = \mu_x$, sehingga diperoleh $\mu_x = 25$. Dan

karena $m_2 = \mu_x^2 + \sigma_x^2$, maka diperoleh $\sigma_x^2 = 8 \frac{1}{3}$

3.7 Momen Generation Function (MGF)

Momen dalam statistika di pandang perlu karena bagian terbesar dalam inferensi memuat konsep momen. Ada beberapa metode untuk menentukan momen-momen, salah satunya adalah dengan menggunakan fungsi pembangkit momen atau *Momen Generation Function (MGF)*. Akan tetapi, fungsi pembangkit momen tidak selalu ada. Dengan *mgf*, momen ke- n dapat dihitung,

mencirikan suatu distribusi peluang variabel random tertentu, serta dapat pula memperoleh distribusi peluang variabel random baru.

Salah satu sifat *mgf* adalah unik atau tunggal, dalam artian bahwa setiap fungsi distribusi peluang variabel random baik diskrit maupun kontinu (*pmf* atau *pdf*) hanya memiliki satu *mgf*. *mgf* untuk suatu variabel random X dituliskan dengan notasi $M_X(t)$, $M(t)$, atau $\phi(t)$.

Jika X adalah variabel random, maka *mgf* dari X didefinisikan sebagai berikut:

$$M_x(t) = E(e^{tx}), \quad -h < t < h, \quad h > 0$$

Ekspektasi ini dapat ditentukan dengan menggunakan definisi nilai harapan, sehingga diperoleh:

$$M_x(t) = E(e^{tx}) = \begin{cases} \sum_x e^{tx} p(x) & (1) \\ \int_{-\infty}^{\infty} e^{tx} f(x) dx & (2) \end{cases} \quad (3.1)$$

Keterangan:

- (1) Fungsi untuk X berupa variabel random diskrit
- (2) Fungsi untuk X berupa variabel random kontinu

fungsi ini penting terutama dalam mendapatkan rata-rata dan variansi.

Teorema 3.15:

Turunan pertama *mgf* dari variabel random X dengan $t=0$ adalah sama dengan rata-rata variabel random X atau dapat dituliskan dengan $M'(0) = \mu$.

Bukti:

Berdasarkan definisi tentang *mgf* untuk variabel random diskrit dan variabel random kontinu pada persamaan (3.1), maka turunan pertamanya:

Untuk X variabel random diskrit:

$$M'(t) = \sum_x x e^{tx} p(x)$$

Jika $t=0$, maka

$$\begin{aligned} M'(0) &= \sum_x x e^{0 \cdot x} p(x) \\ &= \sum_x x p(x) \\ &= E(X) = \mu \end{aligned}$$

Untuk X variabel random kontinu:

$$M'(t) = \int_{-\infty}^{\infty} x e^{tx} f(x) dx$$

Jika $t=0$, maka

$$\begin{aligned}
M'(0) &= \int_{-\infty}^{\infty} x e^{0 \cdot x} f(x) dx \\
&= \int_{-\infty}^{\infty} x f(x) dx \\
&= E(X) = \mu
\end{aligned}$$

Teorema 3.16:

Variansi variabel random X dapat dihitung dengan menggunakan turunan pertama dan kedua *mgf* dari variabel random X dengan $t=0$ yang merupakan selisih dari momen kedua dan momen pertama yang dapat dituliskan menjadi $\sigma_X^2 = M''(0) - [M'(0)]^2$.

Bukti:

Berdasarkan teorema 3.15 bahwa:

Turunan pertamanya *mgf* untuk variabel random diskrit X adalah:

$$M'(t) = \sum_x x e^{tx} p(x)$$

Maka turunan keduanya adalah:

$$M''(t) = \sum_x x^2 e^{tx} p(x)$$

Jika $t=0$, maka

$$\begin{aligned}
 M''(t) &= \sum_x x^2 e^{0 \cdot x} p(x) \\
 &= \sum_x x^2 p(x) \\
 &= E(X^2)
 \end{aligned}$$

Turunan pertama untuk X variabel random kontinu:

$$M'(t) = \int_{-\infty}^{\infty} x e^{tx} f(x) dx$$

Maka turunan keduanya adalah:

$$M''(t) = \int_{-\infty}^{\infty} x^2 e^{tx} f(x) dx$$

Jika $t=0$, maka

$$M''(0) = \int_{-\infty}^{\infty} x^2 e^{0 \cdot x} f(x) dx$$

$$\begin{aligned}
 M''(0) &= \int_{-\infty}^{\infty} x^2 f(x) dx \\
 &= E(X^2)
 \end{aligned}$$

Berdasarkan definisi variansi bahwa

$$\sigma_x^2 = E(X^2) - [E(X)]^2$$

Maka

$$\sigma_x^2 = M''(0) - [M'(0)]^2$$

Contoh 3.7:

Jika X variabel random kontinu dengan fungsi kepadatan peluang $f(x)$ adalah

$$f(x) = \begin{cases} e^{-x} & ; x > 0 \\ 0 & ; x \text{ yang lain} \end{cases}$$

tentukan *mgf*nya!

Penyelesaian:

$$\begin{aligned} M_x(t) &= \int_R e^{tx} f(x) dx \\ &= \int_0^{\infty} e^{tx} e^{-x} dx \\ &= \int_0^{\infty} e^{(t-1)x} dx \\ &= \int_0^{\infty} \frac{e^{(t-1)x}}{t-1} d(t-1)x \\ &= \frac{1}{t-1} e^{(t-1)x} \Big|_0^{\infty} \\ &= \frac{1}{t-1} e^{-(1-t)x} \Big|_0^{\infty} \\ &= \frac{1}{1-t} (0-1) \end{aligned}$$

$$= \frac{1}{t-1}, \quad t < 1$$

$$M_x(t) = \frac{1}{1-t} = (1-t)^{-1}$$

$$M_x'(t) = -1(1-t)^{-2}(-1) \\ = (1-t)^{-2}$$

$$M_x'(0) = 1$$

$$M_x''(t) = -2(1-t)^{-3}(-1) \\ = 2(1-t)^{-3}$$

$$M_x''(0) = 2$$

$$\text{Jadi, } E(x) = 1$$

$$\sigma^2 = 2 - (-1)^2 = 1$$

Contoh 3.8:

Jika X variabel random diskrit dengan *pdf*

$$f(x) = \left(\frac{1}{2}\right)^{x+1} \text{ dengan } x = 0, 1, \dots \text{ Tentukan } mgf\text{-nya!}$$

Penyelesaian:

$$M_x(t) = \sum_{i=0}^{\infty} e^{t x_i} f(x_i)$$

$$\begin{aligned}
&= \sum_{i=0}^{\infty} e^{txi} \left(\frac{1}{2}\right)^{x_i+1} \\
&= \frac{1}{2} \sum_{i=0}^{\infty} \left(\frac{e^t}{2}\right)^{x_i} \\
&= \frac{1}{2} \sum_{i=0}^{\infty} s^{x_i} \\
&= \frac{1}{2} [1 + s + s^2 + \dots] \\
&= \frac{1}{2} \left[\frac{1}{1-s} \right] \\
&= \frac{1}{2 - e^t} \rightarrow \text{deret konvergen}
\end{aligned}$$

Jadi, $e^t < 2$

$$t < \ln 2$$

Sifat-sifat *MGF* :

1. Jika $y = ax+b$, maka *MGF*-nya adalah

$$M_y(t) = e^{bt} M_x(at)$$

2. $y = x - \mu \rightarrow M_y(t) = e^{-\mu t} M_x(t)$

Teorema 3.17:

Jika MGF X ada, maka $E(x^r) = M_x^{(r)}(0)$ dengan

$$M_x(t) = 1 + \sum_{r=1}^{\infty} \frac{E(x^r) t^r}{r!}$$

BAB IV

FUNGSI KARAKTERISTIK

Terdapat dua macam distribusi peluang variabel random dibedakan menjadi dua kelompok besar yaitu distribusi variabel random diskrit dan distribusi variabel random kontinu.

- Distribusi peluang variabel random diskrit terdiri dari:
 1. Distribusi Uniform
 2. Distribusi Binomial dan multinomial
 3. Distribusi Bernoulli
 4. Distribusi Hipergeometrik
 5. Distribusi Poisson, dll.
- Distribusi peluang variabel random kontinu terdiri dari:
 1. Distribusi Normal
 2. Distribusi Gamma
 3. Distribusi Eksponensial
 4. Distribusi Weibull
 5. Distribusi χ^2 , dll.

- **VARIABEL RANDOM DISKRIT**

4.1 Distribusi *Uniform* Diskrit (Seragam)

Suatu variabel random X berdistribusi *Uniform* Diskrit, jika *pmf*-nya berbentuk:

$$p(x) = \begin{cases} \frac{1}{n} & ; \quad x = 1, 2, \dots, n \\ 0 & ; \quad x \text{ yang lain} \end{cases}$$

Teorema 4.1:

Jika $X \sim U(n)$, maka $E(X) = \frac{1}{2}(n+1)$ dan

$$\sigma_x^2 = \frac{1}{12}(n^2 - 1)$$

Bukti:

$$\begin{aligned} E(X) &= \sum_{x=1}^n xf(x) \\ &= \sum_{x=1}^n x \frac{1}{n} \end{aligned}$$

$$\begin{aligned}
&= \frac{1}{n}(1+2+\dots+n) \\
&= \frac{1}{n} \frac{1}{2} n(a+U_n) \\
&= \frac{1}{n} \left(\frac{1}{2} n(n+1) \right) \\
&= \frac{1}{2}(n+1) \text{ (Terbukti)}
\end{aligned}$$

$$\begin{aligned}
\sigma_X^2 &= E(X^2) - [E(X)]^2 \\
&= \sum_{x=1}^n x^2 p(x) - \left(\sum_{x=1}^n xp(x) \right)^2 \\
&= \sum_{x=1}^n x^2 \frac{1}{n} - \left(\sum_{x=1}^n x \frac{1}{n} \right)^2 \\
&= \frac{1}{n} (1+2^2+3^2+\dots+n^2) - \left(\frac{1}{2}(n+1) \right)^2 \\
&= \frac{1}{n} (1+2^2+3^2+\dots+n^2) - \left(\frac{1}{4}(n+1)^2 \right) \\
&= \frac{1}{n} \cdot \frac{n(n+1)(2n+1)}{6} - \frac{1}{4}(n+1)^2 \\
&= \frac{(n+1)(2n+1)}{6} - \frac{(n+1)^2}{4}
\end{aligned}$$

$$= \frac{1}{12}(n^2 - 1)$$

(Terbukti)

Contoh 4.1:

Sebuah dadu dilemparkan, dan jika X merupakan variabel random yang menyatakan jumlah mata dadu yang muncul. Tentukanlah variansi dari X !

Penyelesaian:

Variabel random X merupakan variabel random yang berdistribusi *uniform* karena mempunyai peluang yang sama pada tiap titik sampelnya yaitu $\frac{1}{6}$ sehingga fungsi massa peluangnya adalah

$$p(x) = \begin{cases} \frac{1}{6} & ; \quad x = 1, 2, 3, 4, 5, 6 \\ 0 & ; \quad x \text{ yang lain} \end{cases}$$

Variansi dari X dapat ditentukan dengan:

$$\sigma_x^2 = E(X^2) - [E(X)]^2$$

$$E(X) = \sum_{x=1}^n xp(x)$$

$$\begin{aligned}
&= \sum_{x=1}^6 x \frac{1}{6} \\
&= \frac{1}{6}(1+2+3+4+5+6) \\
&= \frac{21}{6} = \frac{7}{2}
\end{aligned}$$

$$\begin{aligned}
E(X^2) &= \sum_{x=1}^n x^2 \frac{1}{n} \\
&= \sum_{x=1}^6 x^2 \frac{1}{6} \\
&= \frac{1}{6}(1^2 + 2^2 + 3^2 + 4^2 + 5^2 + 6^2) \\
&= \frac{91}{6}
\end{aligned}$$

$$\begin{aligned}
\sigma_x^2 &= \frac{91}{6} - \left(\frac{7}{2}\right)^2 \\
&= \frac{91}{6} - \frac{49}{4} \\
&= \frac{35}{12}
\end{aligned}$$

Atau dengan menggunakan teorema 4.1 diperoleh

$$\begin{aligned}\sigma_x^2 &= \frac{1}{12}(n^2 - 1) \\ &= \frac{1}{12}(6^2 - 1) = \frac{35}{12}\end{aligned}$$

4.2 Distribusi Bernoulli

Suatu percobaan terdiri dari beberapa usaha yang hasilnya dapat digolongkan menjadi “sukses” atau “gagal” dan tiap usaha bebas dengan usaha lainnya merupakan merupakan suatu proses Bernoulli, dimana peluang sukses yang dinyatakan dengan p tidak berubah dari usaha yang satu ke usaha berikutnya. Fungsi massa peluang dari variabel random X yang berdsitribusi Bernoulli dapat dituliskan dalam bentuk:

$$p(x) = p^x q^{1-x}, x = 0, 1, \dots$$

dengan:

p = peluang terjadinya sukses, jika $0 < p < 1$

q = peluang gagal, $q = (1 - p)$

distribusi bernoulli dari variabel random X yang mempunyai parameter p dapat dituliskan dengan simbol $X \sim \text{Bern}(p)$.

Teorema 4.2:

Jika $X \sim \text{Bern}(p)$, maka:

$$E(X) = p \text{ dan } \sigma_X^2 = pq$$

Bukti:

$$E(X) = \sum_x xp(x)$$

$$E(X^2) = \sum_x x^2 f(x)$$

$$= 0 \cdot q + 1 \cdot p$$

$$= 0 \cdot q + 1 \cdot p$$

$$= p$$

$$= p$$

$$\text{Sehingga, } \sigma_X^2 = E(x^2) - (E(x))^2$$

$$= p - p^2$$

$$= p(1 - p)$$

$$= pq$$

4.3 Distribusi Binomial dan Multinomial

Jika dari n percobaan yang saling bebas dengan peluang masing-masing adalah p jika “sukses” dan $1 - p$

jika “gagal”, maka X merupakan variabel random yang berdistribusi binomial dengan parameter n dan p untuk X menyatakan berapa kali terjadi sukses dalam n kali percobaan. Suatu variabel random X berdistribusi Binomial mempunyai fungsi massa peluang bentuk:

$$p(x) = \binom{n}{x} p^x q^{n-x}, x = 0, 1, \dots$$

Atau

$$b(x, n, p) = p(x) = \binom{n}{x} p^x q^{n-x}, x = 0, 1, \dots$$

dengan:

p = peluang terjadinya sukses, jika $0 < p < 1$

q = peluang gagal, $q = (1 - p)$

n = banyaknya percobaan yang bebas

distribusi binomial dari variabel random X yang mempunyai parameter n dan p dapat dituliskan dengan simbol $X \sim \text{Bin}(n, p)$.

Teorema 4.3:

Jika $X \sim \text{Bin}(n, p)$, maka:

$$E(X) = np \text{ dan } \sigma_X^2 = npq$$

Bukti:

$$\begin{aligned} E(X) &= \sum_{x=0}^n xp(x) \\ &= \sum_{x=0}^n x \binom{n}{x} p^x q^{n-x} \\ &= \sum_{x=0}^n x \frac{n!}{(n-x)!x!} p^x q^{n-x} \\ &= \sum_{x=1}^n x \frac{n(n-1)!}{(n-x)!x(x-1)!} p \cdot p^{x-1} q^{n-x} \\ &= np \sum_{x=1}^n \frac{(n-1)!}{(n-x)!(x-1)!} p^{x-1} q^{n-x} \\ &= np \sum_{x=1}^n \binom{n-1}{x-1} p^{x-1} q^{n-x} \end{aligned}$$

Misalkan $k = n-1$ dan $y = x-1$, sehingga untuk $x = 1$ maka $y = 0$ dan untuk $x = n$ maka $y = n-1 = k$ sehingga diperoleh:

$$E(X) = np \sum_{y=0}^k \binom{k}{y} p^y q^{k-y}$$

Sehingga berdasarkan definisi distribusi binomial bahwa

$$\text{Jika } p(x) = b(k, p) = \binom{k}{y} p^y q^{k-y},$$

maka

$$\sum_{y=0}^k p(x) = \sum_{y=0}^k \binom{k}{y} p^y q^{k-y} = 1$$

jadi

$$E(X) = np \cdot 1 = np$$

$$\begin{aligned} E[X(X-1)] &= \sum_{x=0}^n x(x-1) \binom{n}{x} p^x q^{n-x} \\ &= \sum_{x=2}^n x(x-1) \frac{n!}{(n-x)!x!} p^x q^{n-x} \\ &= \sum_{x=2}^n x(x-1) \frac{n(n-1)(n-2)!}{(n-x)!x(x-1)(x-2)!} p^2 \cdot p^{x-2} q^{n-x} \\ &= n(n-1)p^2 \sum_{x=2}^n \frac{(n-1)!}{(n-x)!(x-2)!} p^{x-2} q^{n-x} \\ &= n(n-1)p^2 \sum_{x=2}^n \binom{n-2}{x-2} p^{x-2} q^{n-x} \end{aligned}$$

Misalkan $l = n-2$ dan $y = x-2$, sehingga untuk $x = 2$ maka $y = 0$ dan untuk $x = n$ maka $y = n-2 = l$ sehingga diperoleh:

$$E[X(X-1)] = n(n-1)p^2 \sum_{y=0}^l \binom{l}{y} p^y q^{l-y}$$

berdasarkan definisi distribusi binomial bahwa Jika

$$p(x) = b(l, p) = \binom{l}{y} p^y q^{l-y} \text{ maka}$$

$$\sum_{y=0}^l p(x) = \sum_{y=0}^l \binom{l}{y} p^y q^{l-y} = 1$$

jadi

$$E[X(X-1)] = n(n-1)p^2 \cdot 1 = n(n-1)p^2$$

Sehingga variansi dari X adalah:

$$\begin{aligned} \sigma_x^2 &= E[X(X-1)] + E(X) - [E(X)]^2 \\ &= n(n-1)p^2 + np - (np)^2 \\ &= n^2 p^2 - np^2 + np - (np)^2 \\ &= np - np^2 = np(1-p) = npq \end{aligned}$$

Suatu percobaan binomial yang dalam tiap percobaan memberikan lebih dari dua hasil yang mungkin maka percobaan ini merupakan percobaan multinomial, jadi bukan Cuma sukses atau gagal saja. Bila suatu percobaan tertentu dapat menghasilkan k kemungkinan hasil misalkan E_1, E_2, \dots, E_k dengan peluang masing-masing adalah p_1, p_2, \dots, p_k , maka distribusi peluang variabel random X_1, X_2, \dots, X_k yang menyatakan banyaknya terjadi E_1, E_2, \dots, E_k dalam n percobaan yang saling bebas adalah

$$f(x_1, x_2, \dots, x_k; p_1, p_2, \dots, p_k; n) = \binom{n}{x_1, x_2, \dots, x_k} p_1^{x_1} p_2^{x_2} \dots p_k^{x_k}$$

dengan

$$\sum_{i=1}^k x_i = n \text{ dan } \sum_{i=1}^k p_i = 1$$

4.4 Distribusi Hipergeometris

Suatu populasi akan berdistribusi Hipergeometris apabila memenuhi syarat sebagai berikut:

- Berukuran M , diantaranya bersifat a (tertentu).
- Sampel diambil secara random berukuran n , x diantaranya bersifat a .
- Pengambilannya tanpa pengembalian.

Fungsi massa peluang dari variabel random X yang berdistribusi Hipergeometris berbentuk:

$$h(x, n, N, M) = \frac{\binom{M}{x} \binom{N-M}{n-x}}{\binom{N}{n}}, x = 0, 1, 2, \dots, n$$

Keterangan:

N = ukuran ppopulasi

n = ukuran sampel

M = banyaknya sub populasi yang sukses

$N - M$ = banyaknya sub populasi yang gagal

Teorema 4.4:

Jika variabel random X berdistribusi Hipergeometris, maka:

$$E(X) = \frac{nM}{N}$$

dan

$$\sigma_x^2 = \frac{nM}{N} \left(1 - \frac{M}{N}\right) \left(\frac{N-M}{N-1}\right)$$

Bukti:

$$\begin{aligned} E(X) &= \sum_{x=0}^n xf(x) \\ &= \sum_{x=0}^n x \frac{\binom{M}{x} \binom{N-M}{n-x}}{\binom{N}{n}} \end{aligned}$$

$$\begin{aligned}
&= \sum_{x=0}^n x \frac{\frac{M(M-1)!}{x(x-1)!(M-x)!} \binom{N-M}{n-x}}{\frac{N}{n} \binom{N-1}{n-1}} \\
&= \sum_{x=0}^n x \frac{M}{x} \frac{\binom{M-1}{x-1} \binom{N-M}{n-x}}{\frac{N}{n} \binom{N-1}{n-1}} \\
&= \sum_{x=1}^n \frac{nM}{N} \frac{\binom{M-1}{x-1} \binom{N-M}{n-x}}{\binom{N-1}{n-1}}
\end{aligned}$$

Misal :

$$y = x - 1, \text{ maka } x = y + 1$$

Sehingga:

$$E(X) = \frac{nM}{N} \sum_{x=0}^{n-1} \frac{\binom{M-1}{y} \binom{N-M}{n-1-y}}{\binom{N-1}{n-1}}$$

Karena berdasarkan definisi tentang fungsi distribusi hipergeometri di atas bahwa

$$\sum_{x=0}^{n-1} \frac{\binom{M-1}{y} \binom{N-M}{n-1-y}}{\binom{N-1}{n-1}} = 1$$

Maka $E(X) = \frac{nM}{N} \cdot 1$

Jadi, $E(X) = \frac{nM}{N}$

$$\begin{aligned} E[X(X-1)] &= \sum_{x=0}^n x(x-1) \frac{\binom{M}{x} \binom{N-M}{n-x}}{\binom{N}{n}} \\ &= \sum_{x=0}^n x(x-1) \frac{\frac{M!}{x!(M-x)!} \binom{N-M}{n-x}}{\binom{N}{n}} \\ &= \sum_{x=0}^n x(x-1) \frac{\frac{M(M-1)(M-2)!}{x(x-1)(x-2)!(M-x)!} \binom{N-M}{n-x}}{\binom{N}{n}} \end{aligned}$$

$$\begin{aligned}
&= M(M-1) \sum_{x=2}^n \frac{(M-2)! \binom{N-M}{n-x}}{(x-2)!(M-x)! \binom{N}{n}} \\
&= M(M-1) \sum_{x=2}^n \frac{\binom{M-2}{x-2} \binom{N-M}{n-x}}{\binom{N}{n}}
\end{aligned}$$

Misalkan $y = x - 2$ dan $m = n - 2$. Untuk $x = 2$ maka $y = 0$ dan untuk $x = n$ maka $y = n - 2$, sehingga

$$\begin{aligned}
E[X(X-1)] &= \frac{M(M-1)}{N!} \sum_{y=0}^m \binom{M-2}{y} \binom{N-M}{m-y} \\
&\quad \frac{1}{n!(N-n)!} \\
&= \frac{M(M-1)}{N!} \binom{N-2}{m} \\
&\quad \frac{1}{n!(N-n)!} \\
E[X(X-1)] &= \frac{M(M-1)n!(N-n)!}{N!} \binom{N-2}{n-2} \\
&= \frac{M(M-1)n!(N-n)!}{N!} \frac{(N-2)!}{(n-2)!(N-n)!}
\end{aligned}$$

$$\begin{aligned}
&= \frac{M(M-1)n(n-1)(n-2)!(N-n)!}{N(N-1)(N-2)!} \times \\
&\quad \frac{(N-2)!}{(n-2)!(N-n)!} \\
&= \frac{M(M-1)n(n-1)}{N(N-1)}
\end{aligned}$$

Dengan demikian variansi dari X dapat diperoleh dengan

$$\begin{aligned}
\sigma_X^2 &= E(X^2) - (E(X))^2 \\
&= E[X(X-1)] + E(X) - [E(X)]^2 \\
&= \frac{M(M-1)n(n-1)}{N(N-1)} + \frac{nM}{N} - \left(\frac{nM}{N}\right)^2 \\
&= \frac{NM(M-1)n(n-1)}{N^2(N-1)} + \frac{nMN(N-1)}{N^2(N-1)} + \\
&\quad - \frac{n^2M^2(N-1)}{N^2(N-1)} \\
&= \frac{nM}{N^2(N-1)} (N(M-1)(n-1) + N(N-1) - nM(N-1)) \\
&= \frac{nM}{N^2(N-1)} (N^2 - nN - NM + nM)
\end{aligned}$$

$$\begin{aligned}
&= \frac{nM}{N^2(N-1)}(N-n)(N-M) \\
&= n\left(\frac{M}{N}\right)\left(1-\frac{M}{N}\right)\left(\frac{N-n}{N-1}\right)
\end{aligned}$$

Jadi variansi dari variabel random X adalah

$$\sigma_x^2 = n\left(\frac{M}{N}\right)\left(1-\frac{M}{N}\right)\left(\frac{N-n}{N-1}\right)$$

Contoh 4.2:

Sepuluh produk diambil dari sebuah dos besar berisi 1000 produk, 400 diantaranya rusak. Sampel tersebut diambil secara random. Dari sepuluh yang diambil tadi, terdapat lima produk yang cacat.

Penelesaian:

$$x=5, n=10, N=1000, M=400$$

$$h(x,n,N,M) = h(5,10,1000,400)$$

$$\begin{aligned}
&= \frac{\binom{400}{5}\binom{600}{5}}{\binom{1000}{10}} \\
&= 0,2013
\end{aligned}$$

Teorema 4.5:

Jika X berdistribusi Hipergeometris dan

$\forall x = 0, 1, \dots, n, N \rightarrow \infty, M \rightarrow \infty, \frac{M}{N} \rightarrow P$, maka:

$$\lim_{N \rightarrow \infty} \frac{\binom{M}{x} \binom{N-M}{n-x}}{\binom{N}{n}} = \binom{n}{x} P^x q^{n-x}$$

4.5 Distribusi Poisson

Distribusi Poisson merupakan salah satu distribusi dari variabel random diskrit. Distribusi Poisson merupakan pendekatan distribusi Binomial ketika kejadian yang muncul dari banyaknya percobaan Bernoulli memiliki peluang sukses yang kecil dari masing-masing percobaan, sehingga distribusi Poisson sering digunakan untuk peristiwa-peristiwa yang peluang terjadinya kecil yang dalam suatu daerah tertentu atau interval waktu tertentu.

Suatu variabel random X berdistribusi Poisson dengan parameter λ yang dituliskan dengan $X \sim Poi(\lambda)$ jika *pmf*-nya berbentuk :

$$p(x) = \begin{cases} \frac{\lambda^x e^{-x}}{x!} & ; x = 0, 1, 2, \dots \\ 0 & ; x \text{ yang lain} \end{cases}$$

Teorema 4.6:

Jika X berdistribusi Poisson, maka

$$E(X) = \lambda, \quad \sigma_X^2 = \lambda, \quad M_X(t) = e^{\lambda(e^t - 1)}$$

Bukti:

$$\begin{aligned} M_X(t) &= E(e^{tx}) \\ &= \sum_{x=0}^n e^{tx} \frac{\lambda^x e^{-\lambda}}{x!} \\ &= e^{-\lambda} \sum_{x=0}^n \frac{e^{tx} \lambda^x}{x!} \\ &= e^{-\lambda} \sum_{x=0}^n \frac{(e^t \lambda)^x}{x!} \\ &= e^{-\lambda} e^{\lambda e^t} \\ &= e^{\lambda(e^t - 1)} \end{aligned}$$

$$M'_X(t) = e^{\lambda(e^t - 1)} \lambda e^t$$

$$M'_X(0) = \lambda$$

$$M''_X(t) = e^{\lambda(e^t - 1)} (\lambda e^t)^2 + (\lambda e^t) e^{\lambda(e^t - 1)}$$

$$M''(0) = \lambda^2 + \lambda$$

$$\begin{aligned}
\sigma_X^2 &= M_x''(0) - (M_x'(0))^2 \\
&= \lambda^2 + \lambda - \lambda^2 \\
&= \lambda
\end{aligned}$$

Teorema 4.7:

Jika $X \approx \text{BIN}(n, p)$, maka untuk setiap nilai $x = 0, 1, 2, \dots, n$ dan $P \rightarrow 0$ dengan $\mu = np$ suatu konstanta, maka $\lim_{n \rightarrow \infty} \binom{n}{x} p^x (1-p)^{n-x} = \frac{e^{-\mu} \mu^x}{x!}$, dengan $\lambda = \mu$.

Bukti:

$$\begin{aligned}
\binom{n}{x} p^x (1-p)^{n-x} &= \frac{n!}{x!(n-x)!} \left(\frac{\mu}{n}\right)^x \left(1 - \frac{\mu}{n}\right)^{n-x} \\
&= \frac{n(n-1)(n-2)\dots(n-x+1)(n-x)!}{x(x-1)(x-2)\dots(1)(n-x)!} \left(\frac{\mu}{n}\right)^x \left(1 - \frac{\mu}{n}\right)^{n-x} \\
&= \frac{n(n-1)(n-2)\dots(n-x+1)}{x(x-1)(x-2)\dots(1)} \left(\frac{\mu}{n}\right)^x \left(1 - \frac{\mu}{n}\right)^{n-x} \\
&= \frac{n(n-1)(n-2)\dots(n-x+1)}{x!} \frac{\mu^x}{n^x} \left(1 - \frac{\mu}{n}\right)^n \left(1 - \frac{\mu}{n}\right)^{-x}
\end{aligned}$$

$$\begin{aligned}
&= \frac{n(n-1)(n-2)\dots(n-x+1)}{n^x} \frac{\mu^x}{x!} \left(1 - \frac{\mu}{n}\right)^n \left(1 - \frac{\mu}{n}\right)^{-x} \\
&= \lim_{n \rightarrow \infty} \left\{ \frac{n(n-1)\dots(n-x+1)}{n.n.n\dots n} \right\} \frac{\mu^x}{x!} \left(1 - \frac{\mu}{n}\right)^n \left(1 - \frac{\mu}{n}\right)^{-x} \\
&= 1 \cdot \frac{\mu^x}{x!} \cdot e^{-\mu} \cdot 1 \\
&= \frac{\mu^x e^{-\mu}}{x!}
\end{aligned}$$

(Terbukti)

- **VARIABEL RANDOM KONTINU**

4.6 Distribusi *Uniform Kontinu*

Suatu variabel random X berdistribusi *Uniform Kontinu* pada interval (a,b) , jika *pdf*-nya berbentuk :

$$f(x, a, b) = \begin{cases} \frac{1}{b-a} & , \quad a < x < b \\ 0 & , \quad x \text{ yang lain} \end{cases}$$

Sedangkan distribusi peluang kumulatifnya *CDF*nya adalah

$$F(x, a, b) = \begin{cases} 0 & , x \leq a \\ \frac{x-a}{b-a} & , a < x \\ 1 & , x \geq b \end{cases}$$

Teorema 4.8:

Jika $X \sim UNIF(a, b)$, maka $E(X) = \frac{1}{2}(b+a)$, dan

$$\sigma_x^2 = \frac{1}{12}(b-a)^2$$

Bukti:

$$\begin{aligned} E(X) &= \int_a^b xf(x)dx \\ &= \int_a^b x \frac{1}{b-a} dx \\ &= \frac{1}{b-a} \left(\frac{1}{2} x^2 \right) \Big|_b^a \\ &= \frac{1}{b-a} \left(\frac{1}{2} (a^2) - \frac{1}{2} (b^2) \right) \end{aligned}$$

$$= \frac{1}{b-a} \frac{1}{2} (b-a)(b+a)$$

$$= \frac{1}{2} (b+a)$$

(Terbukti)

$$\begin{aligned} \sigma_x^2 &= \int_a^b x^2 f(x) dx - \left(\int_a^b x f(x) dx \right)^2 \\ &= \int_a^b x^2 \frac{1}{b-a} dx - \left(\frac{1}{4} (b+a)^2 \right) \\ &= \frac{1}{b-a} \left(\frac{1}{3} x^3 \right) \Big|_a^b - \frac{1}{4} (b+a)^2 \\ &= \frac{1}{b-a} \frac{1}{3} (b^3 - a^3) - \frac{1}{4} (b^2 + 2ab + a^2) \\ &= \frac{1}{b-a} \frac{1}{3} (b-a)(b^2 + ab + a^2) - \frac{1}{4} b^2 - \frac{1}{2} ab - \frac{1}{4} a^2 \\ &= \frac{1}{3} b^2 + \frac{1}{3} ab + \frac{1}{3} a^2 - \frac{1}{4} b^2 - \frac{1}{2} ab - \frac{1}{4} a^2 \\ &= \frac{1}{12} b^2 - \frac{1}{6} ab + \frac{1}{12} a^2 \\ &= \frac{1}{12} (b^2 - 2ab + a^2) \end{aligned}$$

$$= \frac{1}{12}(b-a)^2$$

(Terbukti)

4.7 Distribusi Gamma

Untuk memahami distribusi Gamma, perlu diketahui fungsi Gamma secara umum dan sifat-sifatnya.

Secara umum, fungsi Gamma didefinisikan sebagai :

$$\Gamma(x) = \int_0^{\infty} t^{x-1} e^{-t} dt$$

Sifat-sifatnya:

1. $\Gamma(x) = (\alpha - 1)\Gamma(x), \alpha > 0$
2. $\Gamma(n) = (n-1)!, n \in A$
3. $\Gamma(1) = 1$
4. $\Gamma\left(\frac{1}{2}\right) = \sqrt{\pi}$

X suatu variabel random kontinu dengan distribusi Gamma dengan parameter α positif dan β negatif, jika pdf -nya berbentuk:

$x \sim GAM(\beta, \alpha)$:

$$f(x, \beta, \alpha) = \frac{1}{\beta^\alpha \Gamma(\alpha)} x^{\alpha-1} e^{-x/\beta}, \alpha > 0, \beta > 0, x > 0$$

α dan β merupakan parameter-parameter tertentu, α merupakan parameter bentuk dan β merupakan parameter skala. Karena α merupakan bentuk, maka bentuk kurva distribusi Gamma tergantung dari nilai α .

Teorema 4.9:

Jika $X \sim GAM(\beta, \alpha)$, maka $E(X) = \alpha\beta$, dan

$$\sigma_x^2 = \alpha\beta^2$$

Bukti:

$$\begin{aligned} E(X) &= \int_0^{\infty} xf(x)dx \\ &= \int_0^{\infty} x \frac{1}{\beta^\alpha \Gamma(\alpha)} x^{\alpha-1} e^{-x/\beta} dx \\ &= \frac{1}{\beta^\alpha \Gamma(\alpha)} \int_0^{\infty} x^{(\alpha+1)-1} e^{-x/\beta} dx \\ &= \frac{1}{\Gamma(\alpha) \beta^\alpha} \int_0^{\infty} \frac{\beta^{\alpha+1} \Gamma(\alpha+1)}{\beta^{\alpha+1} (\alpha+1)} x^{(\alpha+1)-1} e^{-x/\beta} dx \\ &= \frac{\beta^{\alpha+1} \Gamma(\alpha+1)}{\beta^\alpha \Gamma(\alpha)} \int_0^{\infty} \frac{1}{\beta^{\alpha+1} (\alpha+1)} x^{(\alpha+1)-1} e^{-x/\beta} dx \end{aligned}$$

$$= \frac{\beta\alpha\Gamma(\alpha)}{\Gamma(\alpha)}.1$$

$$= \alpha\beta$$

(Terbukti)

$$E(X^2) = \int_0^{\infty} x^2 f(x) dx$$

$$E(X^2) = \int_0^{\infty} x^2 \frac{1}{\beta^\alpha \Gamma(\alpha)} x^{\alpha-1} e^{-x/\beta} dx$$

$$= \frac{1}{\beta^\alpha \Gamma(\alpha)} \int_0^{\infty} x^{(\alpha+2)-1} e^{-x/\beta} dx$$

$$= \frac{1}{\Gamma(\alpha) \beta^\alpha} \int_0^{\infty} \frac{\beta^{\alpha+2} \Gamma(\alpha+2)}{\beta^{\alpha+2} (\alpha+2)} x^{(\alpha+2)-1} e^{-x/\beta} dx$$

$$= \frac{\beta^{\alpha+2} \Gamma(\alpha+2)}{\beta^\alpha \Gamma(\alpha)} \int_0^{\infty} \frac{1}{\beta^{\alpha+2} (\alpha+2)} x^{(\alpha+2)-1} e^{-x/\beta} dx$$

$$= \frac{\beta^2 (\alpha+1) \alpha \Gamma(\alpha)}{\Gamma(\alpha)}.1$$

$$= \beta^2 \alpha (\alpha+1)$$

Sehingga variansi dari X dapat ditentukan dengan:

$$\sigma_X^2 = E(X^2) - [E(X)]^2$$

$$\begin{aligned}
&= \beta^2 \alpha (\alpha + 1) - (\alpha \beta)^2 \\
&= \beta^2 \alpha^2 + \beta^2 \alpha - \alpha^2 \beta^2 \\
&= \beta^2 \alpha = \alpha \beta^2
\end{aligned}$$

Akibat khusus:

CDF-nya: $X \approx \text{GAM}(\beta, \alpha)$

$$F(x, \beta, \alpha) = \int_0^x \frac{1}{\beta^\alpha \Gamma(\alpha)} t^{\alpha-1} e^{-t/\beta} dt$$

Jika $\beta = 2$ dan $\alpha = \frac{\mu}{2}$,

maka $x \sim \text{GAM}(\mu) = \text{GAM}\left(2, \frac{\mu}{2}\right)$

Jika $\alpha = 1$, maka $\text{GAM}(\beta, 1) = \text{eksponensial}(\beta)$

Teorema 4.10:

Jika $X \sim \text{Gam}(\alpha, \beta)$ maka fungsi pembangkit momennya (MGF) adalah

$$M(t) = (1 - \beta t)^{-\alpha} ; t < \frac{1}{\beta}$$

Bukti:

$$M_X(t) = E(e^{tX}) = \int_0^\infty e^{tx} \frac{1}{\beta^\alpha \Gamma(\alpha)} x^{\alpha-1} e^{-\frac{x}{\beta}} dx$$

$$= \int_0^{\infty} \frac{1}{\beta^{\alpha} \Gamma(\alpha)} x^{\alpha-1} e^{-\frac{x(1-t\beta)}{\beta}} dx$$

Misalkan $y = \frac{x(1-t\beta)}{\beta}$

maka $x = \frac{\beta y}{1-t\beta}$ dan $dx = \frac{\beta}{1-t\beta} dy$, sehingga

$$\begin{aligned} E(e^{tx}) &= \int_0^{\infty} \frac{1}{\beta^{\alpha} \Gamma(\alpha)} \left(\frac{\beta y}{1-t\beta} \right)^{\alpha-1} e^{-y} \frac{\beta}{1-t\beta} dy \\ &= \frac{1}{\beta^{\alpha} \Gamma(\alpha)} \left(\frac{\beta}{1-t\beta} \right)^{\alpha} \int_0^{\infty} y^{\alpha-1} e^{-y} dy \\ &= \frac{1}{(1-t\beta)^{\alpha} \Gamma(\alpha)} \int_0^{\infty} y^{\alpha-1} e^{-y} dy \\ &= \frac{1}{(1-t\beta)^{\alpha} \Gamma(\alpha)} (\Gamma(\alpha)) \\ &= \frac{1}{(1-t\beta)^{\alpha}} = (1-t\beta)^{-\alpha} \end{aligned}$$

Teorema di atas, dapat pula dibuktikan dengan menggunakan turunan dari fungsi pembangkit momen seperti berikut ini:

➤ Turunan pertama dari *MGF*

$$\begin{aligned}
 M'_X(t) &= \frac{d}{dt} \left((1-t\beta)^{-\alpha} \right) \\
 &= -\alpha(-\beta)(1-t\beta)^{-\alpha-1} = \alpha\beta(1-t\beta)^{-\alpha-1}
 \end{aligned}$$

Sehingga nilai harapan dari X ($E(X) = \mu$) adalah

$$E(X) = \mu = M'_X(0) = \alpha\beta$$

➤ Turunan ke dua dari *MGF* adalah

$$\begin{aligned}
 M''_X(t) &= \frac{d}{dt} \left(\alpha\beta(1-t\beta)^{-\alpha-1} \right) \\
 &= \alpha\beta(-\alpha-1)(-\beta)(1-t\beta)^{-\alpha-2} \\
 &= \alpha\beta^2(\alpha+1)(1-t\beta)^{-\alpha-2}
 \end{aligned}$$

$$M''_X(0) = \alpha\beta^2(\alpha+1)$$

Maka variansi dari X adalah:

$$\begin{aligned}
 \sigma_X^2 &= [M''_X(0)] - [M'_X(0)]^2 \\
 &= \alpha\beta^2(\alpha+1) - (\alpha\beta)^2 \\
 &= \alpha\beta^2(\alpha+1-\alpha) = \alpha\beta^2
 \end{aligned}$$

4.8 Distribusi Eksponensial

X berdistribusi Eksponensial ($X \approx \exp(\beta)$), jika

pdf-nya :

$$f(x, \beta) = \frac{1}{\beta} e^{-x/\beta}, \beta > 0, x > 0$$

Jika $\lambda = \frac{1}{\beta}$, maka : $f(x, \lambda) = \lambda e^{-\lambda x}, \lambda > 0, x > 0$

CDF-nya berbentuk : $F(x, \beta) = 1 - e^{-x/\beta}$

Teorema 4.11:

Jika X berdistribusi Eksponensial, maka $E(x) = \beta$, dan $v(x) = \beta^2$

Secara khusus, distribusi Eksponensial merupakan distribusi yang sangat penting, khususnya di bidang teori (keandalan). Pada umumnya, pada distribusi eksponensial berlaku sifat *no memory*, seperti pada teorema berikut :

$X \sim \exp(\beta)$, jika dan hanya jika:

$$P(x > a + t | x > a) = P(x > t), a > 0, t > 0 \rightarrow \text{no memory}$$

Bukti :

$$\begin{aligned} P(x > a + t | x > a) &= \frac{P(x > a + t) \text{ dan } P(x > a)}{P(x > a)} \\ &= P(x > a + t) \end{aligned}$$

$$\begin{aligned}
&= \frac{e^{-(a+t)/\beta}}{e^{-a/\beta}} \\
&= P(x > t) \\
&\text{(Terbukti)}
\end{aligned}$$

Contoh 4.3:

Masa usia sejenis komponen listrik berdistribusi Ekspensial dengan rata-rata 100 jam. Tentukan peluang bahwa komponen tersebut dapat digunakan 50 jam lagi dari batas yang ditentukan perusahaan!

Penyelesaian

$$P = 0,6065$$

4.9 Distribusi Weibull

Seperti pembahasan sebelumnya, distribusi Weibull sering diaplikasikan untuk mendapatkan keandalan sejenis komponen tertentu. Sama seperti distribusi Gamma maupun distribusi Ekspensial.

Definisi 4.1:

Suatu variabel random

$X \sim wei(\theta, \beta), \beta > 0, \theta > 0$, jika fungsi kepadatan

peluangnya adalah:

$$f(x, \theta, \beta) = \begin{cases} \theta \beta x^{\beta-1} e^{-\theta x^\beta} & ; x > 0 \\ 0 & ; x \text{ yang lain} \end{cases}$$

Bentuk CDF-nya: $F(x, \theta, \beta) = 1 - e^{-\left(\frac{x}{\theta}\right)^\beta}$

Terorema 4.12:

Jika $X \sim wei(\theta, \beta)$, maka:

$$E(X) = \theta^{-\frac{1}{\beta}} \Gamma\left(1 + \frac{1}{\beta}\right) \text{ dan}$$

$$\sigma_x^2 = \theta^{-\frac{2}{\beta}} \left\{ \Gamma\left(1 + \frac{2}{\beta}\right) - \left[\Gamma\left(1 + \frac{1}{\beta}\right) \right]^2 \right\}$$

4.10 Distribusi Normal

Distribusi ini dinamakan juga distribusi Gauss dan mempunyai 2 parameter. Selain kelebihan tersebut, distribusi ini juga sangat bermanfaat untuk menyelesaikan beberapa kasus/persoalan yang terkait dengan distribusi hampiran (*limited distribution*). Salah satu teorema yang

terkenal yang terkait dengan distribusi Normal adalah CLT (*Central Limited Distribution*).

Definisi 4.2:

Variabel random kontinu X berdistribusi normal dengan parameter μ (mean) dan σ^2 (variansi) $-\infty < \mu < \infty$ dan $0 < \sigma^2 < \infty$ mempunyai fungsi kepadatan peluang sebagai berikut:

$$f(x) = \frac{1}{\sqrt{2\pi\sigma}} e^{-\frac{1}{2}\left(\frac{x-\mu}{\sigma}\right)^2}, -\infty < x < \infty$$

Sifat-sifat:

1. $f(x) \geq 0$
2. $\int_R f(x) dx = 1$

Contoh 4.4:

Buktikan bahwa $\int_R f(x, \mu, \sigma) dx = 1$

Penyelesaian:

$$\int_R \frac{1}{\sqrt{2\pi\sigma}} e^{-\frac{1}{2}\left(\frac{x-\mu}{\sigma}\right)^2} dx$$

$$\text{Ambil } z = \frac{x - \mu}{\sigma} \rightarrow dz = \frac{1}{\sigma} dx$$

$$\int_R \frac{1}{\sqrt{2\pi}\sigma} e^{-\frac{1}{2}\left(\frac{x-\mu}{\sigma}\right)^2} dx = 2 \int_R \frac{1}{\sqrt{2\pi}} e^{-\frac{1}{2}z^2} dz$$

$$\text{Misal: } v = \frac{1}{2} z^2$$

$$\text{sehingga } z^2 = 2v$$

$$z = \sqrt{2v} \rightarrow dz = \sqrt{2} \cdot \frac{1}{2} v^{-\frac{1}{2}} dv$$

$$\begin{aligned} \int_R \frac{1}{\sqrt{2\pi}\sigma} e^{-\frac{1}{2}\left(\frac{x-\mu}{\sigma}\right)^2} dx &= 2 \int_R \frac{1}{\sqrt{2\pi}} e^{-\frac{1}{2}z^2} dz \\ &= 2 \int_0^\infty \frac{1}{\sqrt{\pi}\sqrt{2}} e^{-v} \sqrt{2} \frac{1}{2} v^{-\frac{1}{2}} dv \\ &= \int_0^\infty \frac{1}{\sqrt{\pi}} v^{-\frac{1}{2}} e^{-v} dv \\ &= \frac{1}{\sqrt{\pi}} \int_0^\infty v^{-\frac{1}{2}} e^{-v} dv \end{aligned}$$

$$\begin{aligned}
&= \frac{1}{\sqrt{\pi}} \Gamma\left(\frac{1}{2}\right) \\
\Gamma(\alpha) &= \int_0^{\infty} t^{\alpha-1} dt \rightarrow \alpha - 1 \\
&= -\frac{1}{2} \rightarrow \alpha = \frac{1}{2} \\
&= \frac{\sqrt{\pi}}{\sqrt{\pi}} \\
&= 1
\end{aligned}$$

Selanjutnya, jika Z berdistribusi Normal baku dengan rata-rata $\mu = 0$ dan $\sigma = 1$, yang dinotasikan $z \sim N(0,1)$, maka *pdf*-nya berbentuk:

$$pdf \Rightarrow \phi(z) = \frac{1}{\sqrt{2\pi}} e^{-\frac{1}{2}z^2}, -\infty < z < \infty$$

$$CDF \Rightarrow \phi(z) = \int_{-\infty}^{\infty} \phi(t) dt$$

Sifat-sifat:

1. $\phi(z) = \phi(-z) \rightarrow$ *fungsi genap*
2. $N(0,1)$ simetris di $z = 0$

Teorema 4.13:

Jika $X \sim N(\mu, \sigma)$,

$$\text{maka } F_x(x) = \Phi\left(\frac{x - \mu}{\sigma}\right) = P(x \leq x)$$

Contoh 4.5:

Misalkan X variabel random yang menyatakan masa pakai suatu komponen listrik dengan ukuran bulan. Jika variabel diasumsikan berdistribusi Normal dengan $\mu = 60$ dan $\sigma^2 = 36$ bulan. Tentukan peluang bahwa komponen tersebut masa pakainya maksimal 4 tahun!

Penyelesaian:

$$\begin{aligned} P(x \leq 48) &= \Phi\left(\frac{48 - 60}{6}\right) \\ &= \Phi(-2) \\ &= \Phi(2) \\ &= 0,0228 \end{aligned}$$

Teorema 4.14:

Jika $X \sim N(\mu, \sigma)$, maka $M_x(t) = e^{\mu t + \frac{1}{2}\sigma^2 t^2}$

Bukti :

$$M_X(t) = E(e^{tX})$$

$$\text{Misal : } z = \frac{x - \mu}{\sigma} \rightarrow x = \mu + z\sigma$$

$$M_X(t) = E(e^{tX})$$

$$= \int_R e^{tz} f(z) dz$$

$$= \int_R e^{tz} \frac{1}{\sqrt{2\pi}} e^{-\frac{1}{2}z^2} dz$$

$$= \int_R \frac{1}{\sqrt{2\pi}} e^{-\frac{1}{2}(z-t)^2} e^{\frac{1}{2}t^2} dt$$

$$= e^{\frac{1}{2}t^2} \int_R \frac{1}{\sqrt{2\pi}} e^{-\frac{1}{2}(z-t)^2} dz$$

$$= e^{\frac{1}{2}t^2} \cdot 1$$

$$\text{Sehingga } M_X(t) = M_{\mu+2\sigma(t)}$$

$$= e^{\mu t} M_{z(\sigma)}$$

$$= e^{\mu t} e^{\frac{1}{2}\sigma^2 t^2}$$

$$= e^{\mu t + \frac{1}{2}\sigma^2 t^2}$$

(Terbukti)

Teorema 4.15:

Jika $X \sim N(\mu, \sigma)$, maka:

$$E(X) = M'_X(0) \text{ dan}$$

$$\sigma_X^2 = M''_X(0) - (M'_X(0))^2$$

Bukti:

Jika $X \sim N(\mu, \sigma)$ berarti bahwa mean X adalah μ dan variansi dari X adalah σ^2 sehingga akan dibuktikan bahwa

$$E(X) = M'_X(0) = \mu \text{ dan}$$

$$\text{var}(X) = M''_X(0) - (M'_X(0))^2 = \sigma^2 .$$

Telah dibuktikan pada teorema di atas bahwa

$M_X(t) = e^{\mu t + \frac{1}{2}\sigma^2 t^2}$ sehingga turunan pertama dan kedua dapat dilihat sebagai berikut:

$$M_X(t) = e^{\mu t + \frac{1}{2}\sigma^2 t^2}$$

$$M'_X(t) = (\mu + \sigma^2 t) e^{\mu t + \frac{1}{2}\sigma^2 t^2}$$

$$M''_X(t) = \frac{d}{dt}(M'_X(t))$$

$$= \frac{d}{dt} \left((\mu + \sigma^2 t) e^{\mu t + \frac{1}{2} \sigma^2 t^2} \right)$$

Misalkan

$$u = \mu + \sigma^2 t$$

$$u' = \sigma^2$$

$$v = e^{\mu t + \frac{1}{2} \sigma^2 t^2}$$

$$v' = (\mu + \sigma^2 t) e^{\mu t + \frac{1}{2} \sigma^2 t^2}$$

Sehingga

$$\begin{aligned} M_X''(t) &= u'v + uv' \\ &= \sigma^2 e^{\mu t + \frac{1}{2} \sigma^2 t^2} + (\mu + \sigma^2 t)(\mu + \sigma^2 t) e^{\mu t + \frac{1}{2} \sigma^2 t^2} \\ &= \sigma^2 e^{\mu t + \frac{1}{2} \sigma^2 t^2} + [\mu^2 + 2\sigma^2 t + \sigma^4 t^2] e^{\mu t + \frac{1}{2} \sigma^2 t^2} \\ &= e^{\mu t + \frac{1}{2} \sigma^2 t^2} [\mu^2 + \sigma^2 (1 + 2t + \sigma^2 t^2)] \end{aligned}$$

Maka diperoleh mean dan variansi dari X seperti berikut ini:

$$\begin{aligned} M_X'(0) &= (\mu + \sigma^2 \cdot 0) e^{\mu \cdot 0 + \frac{1}{2} \sigma^2 \cdot 0^2} \\ &= (\mu) e^0 \\ &= \mu = E(X) \end{aligned}$$

$$\begin{aligned}
 M_X''(0) &= e^{\mu \cdot 0 + \frac{1}{2} \sigma^2 \cdot 0^2} [\mu^2 + \sigma^2(1 + 2 \cdot 0 + \sigma^2 \cdot 0^2)] \\
 &= e^0 [\mu^2 + \sigma^2(1)] \\
 &= \mu^2 + \sigma^2
 \end{aligned}$$

$$\begin{aligned}
 \text{var}(X) &= M_X''(0) - [M_X'(0)]^2 \\
 &= \mu^2 + \sigma^2 - (\mu)^2 = \sigma^2
 \end{aligned}$$

4.11 Distribusi Chi-Kuadrat (χ^2)

Variabel random X berdistribusi Chi-Kuadrat dengan derajat bebas v jika fungsi kepadatan peluangnya berbentuk:

$$f(x) = \begin{cases} \frac{1}{2^{v/2} \Gamma(v/2)} x^{v/2-1} e^{-x/2} & ; \quad x > 0 \\ 0 & ; \quad x \text{ yang lain} \end{cases}$$

Karena distribusi chi-kuadrat merupakan hal khusus dari distribusi gamma, maka rataan dan variansi dapat dengan mudah ditentukan seperti pada teorema berikut:

Teorema 4.16:

Rataan dan variansi dari variabel random X yang berdistribusi chi-kuadrat adalah

$$E(X) = v \text{ dan } \text{var}(X) = 2v$$

BAB V

FUNGSI VARIABEL RANDOM

Bab ini membahas tentang cara untuk menentukan distribusi *pdf* dari fungsi variabel random. Dengan syarat, variabel random sebelumnya sudah diketahui bentuk *CDF*-nya. Terdapat tiga metode/teknik untuk mendapatkan distribusi fungsi variabel random. Teknik tersebut adalah metode *CDF*, metode transformasi variabel random (transformasi satu-satu atau transformasi yang lain), dan metode *MGF*.

5.1 Metode *CDF*

Misalkan X adalah variabel random yang mempunyai *CDF* $F_X(x)$. Dan misalkan $Y = U(X)$ adalah suatu fungsi dari variabel random X , ingin ditentukan distribusi dari variabel random $Y=U(X)$. Teknik *CDF* ini adalah menentukan fungsi di atas dengan asumsi bahwa variabel random X terdefinisi dengan jelas. Secara khusus, misalkan untuk setiap bilangan real y didefinisikan

$$D_y = \{x | U(x) \leq y\},$$

maka kejadian-kejadian $(Y \leq y) \approx (X \in D_y)$.

sehingga distribusi dari Y dapat dari persamaan

$$\begin{aligned} F_Y(y) &= p[U(x) \leq y] \\ &= p[X \in D_y] \end{aligned}$$

Jika X adalah variabel random kontinu dengan fungsi distribusi peluangnya $f_X(x)$, maka fungsi distribusi dari $Y=U(X)$ dapat ditentukan dengan:

$$Y = U(X) \text{ dan } D_y = \{x \mid x_1(y) \leq X \leq x_2(y)\}$$

$$\begin{aligned} F_Y(y) &= p[U(x) \leq y] \\ &= \int_{x_1(y)}^{x_2(y)} f_X(x) \\ &= F_X[x_2(y)] - F_X[x_1(y)] \end{aligned}$$

Persamaan ini merupakan fungsi distribusi kumulatif (*CDF*) dari y , sehingga fungsi distribusi peluang dari Y adalah turunan dari *CDF* fungsi Y , seperti berikut:

$$f_Y(y) = \frac{d}{dy}[F_Y(y)]$$

Contoh 5.1:

Diketahui $F_X(x) = 1 - e^{-x}$, $0 < x < \infty$. Tentukan *pdf* dari $Y = e^x$!

Penyelesaian :

$$\begin{aligned}
F_Y(y) &= p[Y \leq y] \\
&= p[e^x \leq y] \\
&= p[x \leq \ln y] \\
&= F_X(\ln y) \\
&= 1 - e^{-\ln y} \\
&= 1 - y
\end{aligned}$$

Sehingga *pdf* dari $Y=e^x$ adalah

$$\begin{aligned}
f_Y(y) &= \frac{d}{dy}[F_Y(y)] \\
&= \frac{d}{dy}[1 - y] \\
&= -1
\end{aligned}$$

Teorema 5.1:

Misalkan X vector random dari variabel random kontinu dengan *pdf* bersama $X = (x_1, x_2, \dots, x_k)$. Maka *CDF* dari Y berbentuk

$$F_Y(y) = p[U(x) \leq y] = \int \int_{D_y} f(x_1, x_2, \dots, x_k) dx_1 \dots dx_k$$

dengan $Y = u(x)$ dan $D_y = \{x | U(x) \leq y\}$

Contoh 5.2:

Misalkan $Y = X_1 + X_2$ dengan $x_i \sim \text{Exp}(1)$, tentukan

pdf dari Y , $p \leq x_1 \leq y - x_2$, $0 \leq x_1 \leq y$?

Jawab :

$$\begin{aligned}
 F_Y(y) &= P(Y \leq y) \\
 &= P(x_1 + x_2 \leq y) \\
 &= \int_0^y \int_0^{y-x_2} f(x_1, x_2) dx_1 dx_2 \\
 &= \int_0^y \int_0^{y-x_2} e^{-(x_1+x_2)} dx_1 dx_2 \\
 &= \int_0^y e^{-x_2} \int_0^{y-x_2} e^{-x_1} dx_1 dx_2 \\
 &= \int_0^y e^{-x_2} \left(-e^{-x_1} \Big|_0^{y-x_2} \right) dx_2 \\
 &= \int_0^y \left(1 - e^{-(y-x_2)} \right) e^{-x_2} dx_2 \\
 &= \int_0^y \left(e^{-x_2} - e^{-y} \right) dx_2 \\
 &= \left[-e^{-x_2} - e^{-y} x_2 \right]_0^y \\
 &= -e^{-y} - ye^{-y} + 1
 \end{aligned}$$

$$= 1 - e^{-y} - ye^{-y}$$

sehingga, *pdf* dari $Y = X_1 + X_2$ adalah

$$\begin{aligned} f_Y(y) &= \frac{d}{dy}[F_Y(y)] \\ &= \frac{d}{dy}(1 - e^{-y} - ye^{-y}) \\ &= ye^{-y} \end{aligned}$$

5.2 Metode Transformasi Variabel Random

Dalam metode transformasi ini, terdapat dua hal, yaitu metode transformasi satu-satu dan metode transformasi tidak satu-satu.

a. Metode Transformasi Satu-satu

Misalkan X variabel random diskrit dengan *pmf* $p(x)$ dan misalkan $Y=U(X)$ merupakan fungsi transformasi satu-satu yang bernilai real, maka *pmf* dari Y dinyatakan sebagai:

$$Y = U(X) \rightarrow x = U^{-1}(y) = W(y)$$

$$f_y(y) = f_x(w(y)), y \in B$$

dengan $B = \{y | f_y(y) > 0\}$

Contoh 5.3:

$X \sim GEO(p)$ dengan *pmf* $p(x) = pq^{x-1}, x = 1, 2, \dots$

dan $y = x-1$, tentukan *pmf* Y !

Penyelesaian:

$$x = y+1$$

$$x = w(y)$$

$$p_Y(y) = p_X(w(y))$$

$$= p_X(y+1)$$

$$= p \cdot q^{y+1-1}$$

$$= pq^y, y = 0, 1, \dots$$

Teorema 5.2:

Misalkan X variabel random diskrit dengan *pmf* $p(x)$ diasumsikan bahwa $Y=U(X)$ merupakan fungsi satu-satu dari himpunan A ke B , maka *pmf* dari Y dapat dinyatakan sebagai

$$f_Y(y) = f_X(W(y))$$

Teorema 5.3:

Misalkan X variabel random kontinu dengan *pdf* $f(x)$ diasumsikan bahwa $y=u(x)$ merupakan fungsi satu-

satu dari himpunan $A = \{x \mid f_X(x) > 0\}$ ke $B = \{y \mid f_Y(y) > 0\}$ dengan transformasi invers $x=W(y)$. Jika turunan dari $W(y)$ kontinu dan tidak bernilai nol pada himpunan B, maka *pdf* dari Y dapat dinyatakan sebagai

$$f_Y(y) = f_X(W(y)) \left| \frac{d}{dy} W(y) \right|$$

$$\text{Jacobian } (J) = \frac{d}{dy} W(y)$$

Contoh 5.4:

Misalkan *CDF* dari variabel random X adalah $F_X(x) = 1 - e^{-2x}$, maka tentukan *pdf* dari $y = e^x$ dengan metode transformasi!

Penyelesaian:

Jika $y = e^x$ maka $x = \ln y = W(y)$

Sehingga jacobiangnya adalah

$$J = W'(y) = \frac{d}{dy} \ln y = \frac{1}{y}$$

Distribusi probabilitas dari Y berdasarkan teorema 5.2 di atas adalah

$$\begin{aligned}
F_Y(y) &= F_X(W(y)) \left| \frac{d}{dy} W(y) \right| \\
&= (1 - e^{-2 \ln y}) \frac{1}{y} \\
&= \frac{1}{y} - \frac{1}{y} e^{\ln y^{-2}} = \frac{1}{y} - \frac{1}{y^3} \\
f_y(w) &= \frac{d}{dy} F_y(y) = \frac{d}{dy} F_y(y),
\end{aligned}$$

dengan $1 < y < \infty$

$$\begin{aligned}
&= \frac{d}{dy} \left(\frac{1}{y} - \frac{1}{y^3} \right) - 1 \\
&= -y^{-2} + 3y^{-4} \\
&= \frac{-y^2 + 3}{y^4}
\end{aligned}$$

Contoh 5.5:

Misalkan X variabel random kontinu berdistribusi uniform $U\left(-\frac{\pi}{2}, \frac{\pi}{2}\right)$. Tentukan distribusi fungsi

$$Y = b + \tan x + a!$$

Penyelesaian:

$$pdf U(a, b) = \frac{1}{b - a}$$

$$f_x(x) = U\left(-\frac{\pi}{2}, \frac{\pi}{2}\right) = \frac{1}{\frac{\pi}{2} + \frac{\pi}{2}} = \frac{1}{\pi}$$

$$y = b + \tan x + a$$

$$b + \tan x = y - a$$

$$\tan x = \frac{y - a}{b}$$

$$w(y) = x = \arctan \frac{y - a}{b}$$

$$\text{Misal : } f(y) = \frac{y - a}{b}$$

$$\text{Maka : } w'(y) = \frac{f'(y)}{1 + (f(y))^2}$$

$$\begin{aligned} \frac{dw(y)}{dy} &= \frac{\frac{1}{b}}{1 + \left(\frac{y - a}{b}\right)^2} \\ &= \frac{b}{b^2 + (y - a)^2} \end{aligned}$$

Sehingga :

$$f_y(y) = f_x(w(y))|J|$$

$$= \frac{1}{\pi} \left(\frac{b}{b^2 + (y - a)^2} \right)$$

b. Metode Transformasi Bukan Satu – Satu (Umum)

Transformasi variabel random tidak selamanya ditemui merupakan transformasi satu-satu, terkadang didapatkan juga transformasi yang tidak satu-satu. Berikut diberikan cara untuk mendapatkan distribusi dari fungsi variabel random dengan transformasi bukan satu-satu:

Misalkan $Y = U(X)$ tidak satu-satu dari himpunan A ke himpunan B. karena bukan satu-satu, maka penyelesaiannya juga tidak tunggal, sehingga dapat dibuat partisi dari A misalnya terdiri dari A_1, A_1, \dots sedemikian hingga $U_j(X_j)$ satu-satu untuk setiap A_j . dengan demikian $Y=U(X)$ mempunyai penyelesaian tunggal

$$X_j = U_j^{-1}(y) = W_j(y)$$

sehingga distribusi peluang dari $Y=U(X)$ adalah
jika X variabel random diskrit maka

$$p_Y(y) = \sum_j p_X(W_j(y))$$

jika X variabel random kontinu maka

$$f_Y(y) = \sum_j f_X(W_j(y)) \left| \frac{d}{dy} W_j(y) \right|$$

Contoh 5.6:

Misalkan X adalah fungsi variabel random dengan fungsi distribusi peluang:

$$f_X(x) = \begin{cases} \frac{1}{3}x^2 & ; -1 < x < 2 \\ 0 & ; x \text{ yang lain} \end{cases}$$

Diberikan transformasi $Y=X^2$. Tentukan distribusi peluang dari Y!

Penyelesaian:

inverse transformasi:

$$x = -\sqrt{y} = W_1(Y) ; -1 < x < 0$$

$$x = \sqrt{y} = W_2(Y) ; 0 < x < 1$$

$$x = \sqrt{y} = W_3(Y) ; 1 < x < 2$$

Distribusi peluang dari $Y=X^2$ adalah

Untuk $0 < y < 1$

$$\begin{aligned} f_Y(y) &= \frac{1}{2\sqrt{y}} [f_X(W_1(Y)) + f_X(W_2(Y))] \\ &= \frac{1}{2\sqrt{y}} \left[\frac{1}{3}(-\sqrt{y})^2 + \frac{1}{3}(\sqrt{y})^2 \right] \end{aligned}$$

$$\begin{aligned}
&= \frac{1}{2\sqrt{y}} \left[\frac{y}{3} + \frac{y}{3} \right] \\
&= \frac{1}{2\sqrt{y}} \left[\frac{2y}{3} \right] \\
&= \frac{1}{3} \sqrt{y}
\end{aligned}$$

5.3 Metode MGF

Sebagaimana metode sebelumnya, metode MGF ini juga dapat digunakan dengan mudah untuk menentukan distribusi variabel random atau jumlah fungsi variabel random. Teknik *MGF* mempunyai peranan penting dalam menentukan distribusi dari suatu variabel random, karena dengan melalui metode *MGF*, cukup membandingkan dengan *MGF* aslinya secara teoritis. Sehingga penting untuk mengetahui terlebih dahulu bentuk-bentuk *MGF* dari distribusi-distribusi teoritis suatu variabel random.

Jika (X_1, X_2, \dots, X_k) merupakan n buah variabel random yang saling independen atau bebas dan masing-

masing mempunyai MGF: $M_{X_i}(t)$ dimana $i=1, 2, \dots, n$,
 maka jumlah n buah variabel random X di atas adalah:

$$Y = \sum_{i=1}^n X_i = X_1 + X_2 + \dots + X_n$$

dan fungsi pembangkit momen dari Y adalah:

$$\begin{aligned} M_Y(t) &= E(e^{tY}) \\ &= E(e^{t(X_1 + X_2 + \dots + X_n)}) \\ &= E(e^{tX_1} \cdot e^{tX_2} \dots e^{tX_n}) \end{aligned}$$

Karena X_i adalah variabel random yang saling independen, maka

$$\begin{aligned} M_Y(t) &= E(e^{tX_1}) \cdot E(e^{tX_2}) \dots E(e^{tX_n}) \\ &= M_{X_1}(t) \cdot M_{X_2}(t) \dots M_{X_n}(t) \end{aligned}$$

Contoh 5.7:

Misalkan X_i adalah variabel random berdistribusi binomial (n,p) yang saling independen dengan fungsi distribusi peluang

$$P_{(x,n,p)} = \binom{n}{x} p^x q^{n-x} ; x = 0, 1$$

Tentukan distribusi dari $Y = \sum_{i=1}^n X_i$

Penyelesaian:

Fungsi pembangkit momen dari Y adalah:

$$\begin{aligned}M_X(t) &= E(e^{tX}) \\&= \sum_x e^{tx} p(x) \\&= \sum_x e^{tx} \binom{n}{x} p^x q^{n-x} \\&= \sum_x \binom{n}{x} (pe^t)^x q^{n-x}\end{aligned}$$

$$M_X(t) = (pe^t + q)^n$$

dan fungsi pembangkit momen dari Y adalah:

$$M_Y(t) = M_{X_1}(t) \cdot M_{X_2}(t) \dots M_{X_n}(t)$$

$$\begin{aligned}M_Y(t) &= (pe^t + q)^{n_1} \cdot (pe^t + q)^{n_2} \dots (pe^t + q)^{n_n} \\&= (pe^t + q)^{n_1 + n_2 + \dots + n_n}\end{aligned}$$

Sehingga dapat diketahui bahwa variabel random Y berdistribusi binomial $(\sum n_i, p)$ atau dapat dituliskan dengan $Y \sim Bin(\sum n_i, p)$

Contoh 5.8:

Jika X adalah variabel random berdistribusi normal dengan mean μ dan variansi σ^2 . Tentukan fungsi distribusi dari variabel random $Y=a+bX$!

Penyelesaian:

Karena $X \sim N(\mu, \sigma^2)$ telah diketahui dari penjelasan sebelumnya bahwa:

$$\begin{aligned}M_X(t) &= E(e^{tX}) \\ &= e^{\mu t + \frac{1}{2}\sigma^2 t^2}\end{aligned}$$

dan $Y=a+bX$, maka fungsi pembangkit momen dari Y adalah

$$\begin{aligned}M_Y(t) &= E(e^{tY}) \\ &= E(e^{t(a+bX)}) \\ &= E(e^{ta+tbX}) \\ &= E(e^{ta} \cdot e^{tbX}) \\ &= E(e^{ta}) \cdot E(e^{tbX}) \\ &= e^{ta} \cdot E(e^{(tb) \cdot X}) \\ &= e^{ta} \cdot M_X(tb)\end{aligned}$$

Selanjutnya tb disubstitusi pada *MGF* dari X , akan diperoleh:

$$\begin{aligned}M_Y(t) &= e^{ta} \cdot e^{\mu b + \frac{1}{2}\sigma^2 (tb)^2} \\ &= e^{ta + (\mu b)t + \frac{1}{2}\sigma^2 b^2 t^2} \\ M_Y(t) &= e^{(\mu b + a)t + \frac{1}{2}(\sigma^2 b^2)t^2}\end{aligned}$$

dengan membandingkan dengan $M_X(t)$, maka $M_Y(t)$ mempunyai distribusi normal dengan mean $(\mu b + a)$ dan variansi $(\sigma^2 b^2)$ atau dapat dituliskan dengan simbol

$$X \sim N(\mu b + a, \sigma^2 b^2)$$



Penerbit : PT Dewangga Energi Internasional
Anggota IKAPI (403/JBA/2021)
Komp. Purigading Ruko I No. 39
Pondokmelati Kota Bekasi
Tlp. 0851-6138-9537
www.dewanggapublishing.com

