


**PENGARUH TEMPAT USAHA TERHADAP KEUNTUNGAN YANG  
DIPEROLEH DALAM PERSPEKTIF  
EKONOMI ISLAM**  
*(Studi Cafeteria 2 Universitas Islam Negeri Alauddin Makassar)*



**Skripsi**

Diajukan untuk Memenuhi Salah Satu Syarat Mendapatkan Gelar  
Sarjana Ekonomi Jurusan Ekonomi Islam  
pada Fakultas Ekonomi Dan Bisnis Islam  
UIN Alauddin Makassar.

Oleh:

**ACHMAD GUNAWAN**

NIM: 10200112125

**JURUSAN EKONOMI ISLAM FAKULTAS EKONOMI DAN BISNIS ISLAM  
UNIVERSITAS ISLAM NEGERI ALAUDDIN  
MAKASSAR  
2016**

## PERNYATAAN KEASLIAN SKRIPSI

Mahasiswa yang bertanda tangan di bawah ini :

Nama : Achmad Gunawan  
NIM : 10200112125  
Tempat/Tgl.Lahir : Ujung Pandang/ 8 Juli 1992  
Jur/Prodi/Konsentrasi : Ekonomi Islam  
Alamat : BTN Minasa Upa Blok C2 No. 18  
Judul : Pengaruh Tempat Usaha terhadap Keuntungan yang diperoleh dalam Perspektif Ekonomi Islam (Studi Cafeteria 2 Universitas Islam Negeri Alauddin Makassar)

Menyatakan dengan sesungguhnya dan penuh kesadaran bahwa skripsi ini benar adalah hasil karya sendiri. Jika dikemudian hari terbukti bahwa ia merupakan duplikat, tiruan, atau dibuat oleh orang lain, sebagian atau seluruhnya, maka skripsi dan gelar yang diperoleh karenanya batal demi hukum.

Samata, Desember 2016

Penyusun,

**ACHMAD GUNWAN**  
**10200112125**

## PENGESAHAN SKRIPSI

Skripsi yang berjudul “Pengaruh Tempat Usaha terhadap Keuntungan yang Diperoleh dalam Perspektif Ekonomi Islam (Studi Cafeteria 2 Universitas Islam Negeri Alauddin Makassar)”, yang disusun oleh Achmad Gunawan, NIM: 10200112125, mahasiswa Jurusan Ekonomi Islam Pada Fakultas Ekonomi Dan Bisnis Islam UIN Alauddin Makassar, telah diuji dan dipertahankan dalam sidang munaqasyah yang diselenggarakan pada hari Rabu, tanggal 30 November 2016 M, bertepatan dengan 30 Shafar 1438 H, dinyatakan telah dapat diterima sebagai salah satu syarat untuk memperoleh gelar sarjana Ekonomi, Jurusan Ekonomi Islam (dengan beberapa perbaikan).

Gowa, 13 Desember 2016 M.  
13 Rabi’ul- Awwal 1438 H.

### DEWAN PENGUJI:

Ketua : Prof. Dr. H. Ambo Asse, M.Ag. (.....)

Sekretaris : Prof. Dr. H. Muslimin Kara, M.Ag. (.....)

Munaqisy I : Dr. Rahmawati Muin, M. Ag. (.....)

Munaqisy II : Hasbiullah, SE., M.Si. (.....)

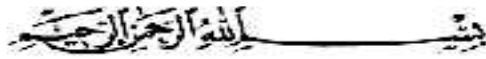
Pembimbing I : Drs. Thamrin Logawali, MH. (.....)

Pembimbing II : Memen Suwandi, SE., M.Si. (.....)

Diketahui Oleh:  
Dekan Fakultas Ekonomi Dan Bisnis Islam  
UIN Alauddin Makassar,

Prof. Dr. H. Ambo Asse, M.Ag.  
NIP. 19581022 198703 1 002

## KATA PENGANTAR



*Alhamdulillah* segala puji hanya milik Allah swt. Atas rahmat dan hidayah-Nya yang senantiasa dicurahkan kepada penulis dalam menyusun skripsi ini hingga selesai. Salam dan salawat senantiasa penulis lanturkan kepada Rasulullah Muhammad *Sallallahu' Alaihi Wasallam* sebagai satu-satunya uswatun hasanah dalam menjalankan aktivitas keseharian kita.

Melalui tulisan ini pula, ucapan terima kasih yang tulus dan sebesar-besarnya penulis ucapkan teristimewa kepada kedua orang tua tercinta Ayahanda **Ariffuddin** dan Ibunda **Kartini** yang telah mengasuh, membimbing dan membiayai penulis selama dalam pendidikan, sampai selesainya skripsi ini. Semoga jasanya dibalas oleh Allah swt. Amiin ya Rabb.

Penulis menyadari tanpa adanya bantuan dan partisipasi dari berbagai pihak, skripsi ini tidak mungkin dapat terselesaikan seperti yang diharapkan. Oleh karena itu penulis patut menyampaikan terima kasih kepada:


1. **Prof. Dr. Musafir Pababbari, M.Si.**, selaku Rektor UIN Alauddin Makassar beserta Wakil Rektor I, II, III, dan IV.
2. **Prof. Dr. H. Ambo Asse, M.Ag.**, selaku Dekan Fakultas Ekonomi dan Bisnis Islam UIN Alauddin Makassar beserta Wakil Dekan I, II, dan III.
3. **Dr. Rahmawati Muin, S.Ag., M.Ag.**, dan **Drs. Thamrin Logawali, MH., M.Si.**, selaku Ketua dan Sekretaris Prodi Ekonomi Islam UIN Alauddin Makassar.

4. **Drs. Thamrin Logawali, MH., M.Si., dan Memen Suwandi, SE., M.Si.,** selaku pembimbing I dan II yang telah memberi arahan, pengetahuan baru dan koreksi dalam penyusunan skripsi ini, serta membimbing penulis sampai tahap penyelesaian.
5. **Dr. Rahmawati Muin, M. Ag., dan Hasbiullah, SE., M.Si.,** selaku penguji I dan penguji II yang telah banyak memberikan tanggapan, masukan, dan saran-saran dalam perbaikan skripsi ini.
6. Para dosen, karyawan dan karyawan Fakultas Ekonomi dan Bisnis Islam yang secara konkrit memberikan bantuannya baik langsung maupun tak langsung.
7. Para pemilik kantin yang ada di belakang Fakultas Syari'ah dan Hukum UIN Alauddin.
8. Teman-teman Ekonomi Islam angkatan 2012 terkhusus EKIS C yang tidak dapat saya sebutkan satu per satu, terima kasih telah memberikan kehidupan berwarna dalam bingkai kehidupanku.
9. Kakak-kakak, teman-teman, dan adik-adik prodi Ekonomi Islam Fakultas Ekonomi dan Bisnis Islam UIN Alauddin Makassar yang telah mengajari penulis tentang arti sebuah persaudaraan.
10. Semua pihak yang tidak dapat penyusun sebutkan satu per satu yang telah banyak memberikan sumbangsih kepada penulis selama kuliah hingga penulisan skripsi ini.

Akhirnya, hanya kepada Allah jualah penyusun serahkan segalanya, semoga semua pihak yang membantu penyusun mendapat pahala di sisi Allah swt. Serta semoga skripsi ini bermanfaat bagi semua orang khususnya bagi penyusun sendiri.

Samata-Gowa, Desember 2016

Penulis,



**ACHMAD GUNAWAN**  
**NIM. 10200112125**

UNIVERSITAS ISLAM NEGERI  
**ALAUDDIN**  
M A K A S S A R



## DAFTAR ISI

JUDUL .....	i
PERNYATAAN KEASLIAN SKRIPSI .....	ii
PENGESAHAN .....	iii
KATA PENGANTAR .....	iv
DAFTAR ISI .....	vii
DAFTAR TABEL .....	ix
DAFTAR GAMBAR .....	x
ABSTRAK .....	xi
BABI. PENDAHULUAN .....	1-11
A. Latar Belakang Masalah .....	1
B. Rumusan Masalah .....	6
C. Hipotesis .....	6
D. Definisi Operasional .....	7
E. Kajian Pustaka .....	8
F. Tujuan dan Kegunaan Penelitian .....	10
BABII. TINJAUAN TEORITIS .....	12-39
A. Tempat usaha .....	12
B. Kriteria tempat usaha .....	13
C. Tujuan penentuan tempat usaha .....	17
D. Keuntungan .....	20
E. Faktor-faktor yang Mempengaruhi Keuntungan .....	24
F. Menghitung Keuntungan .....	28
G. Pandangan Ekonomi Islam .....	31
H. Kerangka Berpikir .....	38
BABIII. METODELOGI PENELITIAN .....	40-53
A. Jenis dan Lokasi Penelitian .....	40
B. Pendekatan Penelitian .....	41
C. Populasi dan Sampel .....	42

D. Metode Pengumpulan Data .....	43
E. Instrument Penelitian .....	45
F. Validasi dan Reabilitasi Instrument .....	46
G. Teknik Pengolaan dan Analisis Data .....	49
BABIV. HASIL PENELITIAN DAN PEMBAHASAN .....	54-76
A. Gambaran Umum Lokasi Penelitian .....	54
B. Hasil Penelitian .....	57
C. Hasil Pengolahan Data .....	65
D. Pembahasan Penelitian .....	73
BAB V. PENUTUP .....	77-78
A. Kesimpulan .....	77
B. Saran .....	78
DAFTAR PUSTAKA .....	79-80
LAMPIRAN-LAMPIRAN .....	81-91
RIWAYAT HIDUP .....	92





## DAFTAR TABEL

Tabel 1.1	Tabel Hasil Penelitian Terdahulu .....	8
Tabel 4.1	Karakteristik Responden Berdasarkan Jenis Kelamin .....	58
Tabel 4.2	Karakteristik Responden Berdasarkan Umur .....	58
Tabel 4.3	Karakteristik Responden Berdasarkan Pendidikan.....	59
Tabel 4.4	Distribusi Responden Berdasarkan Tempat Usaha .....	61
Tabel 4.5	Distribusi Responden Berdasarkan Keuntungan .....	64
Tabel 4.6	Hasil Uji Validasi dan Reliabilitas Variabel X.....	66
Tabel 4.7	Hasil Validasi Kuesioner Variabel X .....	67
Tabel 4.8	Hasil Reliabilitas Variabel X .....	68
Tabel 4.9	Persamaan Regresi Sederhana .....	69
Tabel 4.10	Pedoman untuk Memberikan Interpretasi Koefisien Korelasi .....	70
Tabel 4.11	Hasil Uji Koefisien Korelasi.....	70
Tabel 4.12	Hasil Uji Determinasi ( $R^2$ ) .....	71
Tabel 4.13	Hasil Uji Signifikan (Uji-t).....	72

## DAFTAR GAMBAR

Gambar 2.1	Kerangka Pikir .....	39
Gambar 3.1	Lokasi Penelitian.....	41



UNIVERSITAS ISLAM NEGERI  
**ALAUDDIN**  
M A K A S S A R

## ABSTRAK

**Nama** : Achmad Gunawan  
**Nim** : 10200112125  
**Judul Skripsi** : **Pengaruh Tempat Usaha Terhadap Keuntungan yang Diperoleh dalam Perspektif Ekonomi Islam (Studi Cafeteria 2 Universitas Islam Negeri Alauddin)**

---

Tujuan penelitian ini adalah: 1) Mengetahui tempat usaha berpengaruh signifikan terhadap keuntungan yang diperoleh pedagang di cafeteria 2 Universitas Islam Negeri Alauddin. 2) Mengetahui tinjauan ekonomi Islam terhadap pedagang di cafeteria 2 Universitas Islam Negeri Alauddin dalam memperoleh keuntungan.

Metodologi penelitian yang digunakan adalah: jenis penelitian yang digunakan yaitu penelitian deskriptif kuantitatif, dengan metode pengumpulan data menggunakan observasi, kuesioner, dan wawancara. Jumlah sampel dalam penelitian ini sebanyak 14 responden, menggunakan pendekatan ekonometrika, dan teknik pengolahan data menggunakan uji validitas dan reliabilitas dan menganalisis data menggunakan regresi linear sederhana dengan bantuan *software SPSS 21 for windows*.

Hasil penelitian menunjukkan bahwa hubungan yang sangat kuat antara tempat usaha dengan keuntungan, Hal ini dapat dilihat dari nilai koefisien korelasinya yang sangat kuat. Tempat usaha berpengaruh positif dan signifikan terhadap keuntungan yang diperoleh pedagang di Cafeteria 2 Universitas Islam Negeri Alauddin. Pedagang di Cafeteria 2 Universitas Islam negeri Alauddin dalam memperoleh keuntungannya telah sesuai dengan prinsip-prinsip ekonomi Islam. Dagangan yang dijual terbebas dari unsur haram atau ilegal. Serta sumber keuntungan yang berasal dari pembayaran risiko dan inovasi merupakan kegiatan yang tidak dilarang dalam Islam. Pedagang di Cafeteria 2 Universitas Islam Negeri Alauddin juga menghindari monopoli sebagai praktik untuk meningkatkan keuntungan. Batasan-batasan tersebut meraup konsep Islam, nilai-nilai keimanan, akhlak dan tingkah laku seorang pedagang muslim memperoleh keuntungan.

***Kata Kunci : Tempat usaha dan Keuntungan***

# BAB I

## PENDAHULUAN

### A. Latar Belakang

Kegiatan usaha merupakan kegiatan yang menjual barang atau jasa kepada konsumen untuk memperoleh keuntungan. Fungsi usaha untuk menciptakan nilai guna dari suatu produk, yang semula kurang bernilai, setelah diproses dapat menjadi kebutuhan masyarakat atau konsumen. Tujuan utama dari wirausahawan adalah keuntungan namun tidak dipungkiri bahwa wirausahawan juga memiliki tujuan lain seperti ingin membesarkan usahanya, ingin memenuhi kebutuhan masyarakat, dan lain sebagainya. Keuntungan merupakan tujuan akhir dalam kegiatan usaha namun dalam memperolehnya ada batasan-batasan yang diatur dalam Islam.

Menurut Muslimin H. Kara dan Jamaluddin M. “Kegiatan usaha yang merupakan bagian dari perekonomian dan menjadi pelopor majunya perekonomian suatu wilayah. Usaha, berarti perbuatan amal, bekerja, berbuat sesuatu.”<sup>1</sup> Hal ini sesuai dengan firman Allah SWT Q.S Al Jumah ayat 10:

فَإِذَا قُضِيَتِ الصَّلَاةُ فَانْتَشِرُوا فِي الْأَرْضِ وَابْتَغُوا مِن فَضْلِ اللَّهِ وَاذْكُرُوا اللَّهَ كَثِيرًا

لَعَلَّكُمْ تَفْلِحُونَ ﴿١٠﴾

---

<sup>1</sup> Muslimin H. Kara dan Jamaluddin M., *Pengantar Kewirausahaan*, (Makassar: Alauddin Press, 2010), hlm. 1.

Terjemahnya:

Apabila Telah ditunaikan shalat, Maka bertebaranlah kamu di muka bumi; dan carilah karunia Allah dan ingatlah Allah banyak-banyak supaya kamu beruntung.<sup>2</sup>

Perintah dalam ayat di atas menunjukkan bahwa mencari rezeki adalah kewajiban duniawi. Memperoleh rezeki harus dilakukan dengan halal agar bermanfaat untuk akhirat. Hendaklah mengingat Allah SWT sebanyak-banyaknya di dalam mengerjakan usahanya dengan menghindari diri dari kecurangan, penyelewengan dan lain-lainnya, kerana Allah Maha Mengetahui segala sesuatu, yang tersembunyi.

Kegiatan usaha menentukan keuntungan dengan cara mengurangkan berbagai biaya yang dikeluarkan dari hasil penjualan yang diperoleh. Biaya yang dikeluarkan meliputi pengeluaran bahan mentah, pembayaran upah, dan sewa tempat. Keuntungan dalam teori ekonomi mempunyai arti yang sedikit berbeda dengan pengertian keuntungan dari segi pembukuan. Pada umumnya teori-teori ekonomi menjelaskan bahwa keuntungan adalah pendapatan yang diperoleh para pengusaha sebagai pembayaran dari melakukan kegiatan seperti: menghadapi risiko ketidakpastian di masa yang akan datang melakukan inovasi atau pembaruan di dalam berbagai kegiatan ekonomi, dan mewujudkan kekuasaan monopoli di dalam pasar.<sup>3</sup>

---

<sup>2</sup> Kementerian Agama RI, *Al-Qur'an dan Terjemahan*, (Jakarta Timur: CV Daus Sunnah, 2002), h. 554.

<sup>3</sup> Sadono Sukirno, *Mikro Ekonomi : Teori PengantarI*, (Jakarta: PT Raja Grafindo Persada, 2012), h. 384.

Salah satu cara untuk memperoleh keuntungan dengan menggunakan strategi pemasaran . Tujuan strategi pemasaran adalah berorientasi pasar untuk memahami kebutuhan dan keinginan konsumen, memberikan pengarahan bagi kegiatan-kegiatan penjualan yang menguntungkan, dan mengkoordinasikan kegiatan pemasaran untuk memenuhi kebutuhan dan keinginan tersebut. Bauran pemasaran (*marketing mix*) merupakan strategi pemasaran yang paling banyak dipakai oleh wirausahawan. Bauran pemasaran (*marketing mix*) terdiri atas empat, yaitu: produk (*product*), harga (*price*), tempat (*place*), dan promosi (*promotion*).<sup>4</sup> Tempat (*place*) memiliki peran yang sangat penting karena mengefektifkan penjualan dan mengefisiensikan biaya.

Tempat yang strategis akan mampu mempengaruhi potensi pasar, yang awalnya konsumen hanya melintas mampu menimbulkan minat konsumen untuk membeli. Letaknya yang berada dikeramaian serta mudah diakses secara tidak langsung mampu mengefisiensikan biaya promosi. Menurut Isard bahwa masalah lokasi merupakan penyeimbangan antara biaya dengan pendapatan yang dihadapkan pada suatu situasi ketidakpastian yang berbeda-beda.<sup>5</sup> Memperoleh keuntungan dibutuhkan penekanan pada faktor-faktor jarak, aksesibilitas, dan keuntungan sebagai hal yang utama dalam pengambilan keputusan lokasi. Tempat yang strategis akan menjadi penunjang dalam memperoleh keuntungan.

---

<sup>4</sup> M. Fuad, dkk, *Pengantar Bisnis*, (Jakarta: Gramedia Pustaka Utama, 2006), h. 128.

<sup>5</sup> Ernan Rustiadi, Sunsun Saefulhakim, Dyah R. Panuju, *Rencana dan Pengembangan Wilayah*, (Jakarta: Yayasan Pustaka Obor Indonesia, 2009) h. 81. [https:// books. google.co.id/ books?id=vW6rDAAAQBAJ&pg=PT113 & dq = teori + lokasi + menurut + isard&hl = id&sa = X&redir\\_esc = y#v = onepage&q = teori%20lokasi%20menurut%20isard&f=false](https://books.google.co.id/books?id=vW6rDAAAQBAJ&pg=PT113&q=teori+lokasi+menurut+isard&hl=id&sa=X&redir_esc=y#v=onepage&q=teori%20lokasi%20menurut%20isard&f=false) (10 November 2016)

Keberadaan kampus dua Universitas Islam Negeri Alauddin di Samata Gowa mampu memberikan dampak positif bagi perekonomian di wilayah tersebut. Meningkatnya kegiatan ekonomi yang lebih tinggi merupakan hasil dari permintaan dan penawaran yang tercipta di wilayah kampus Universitas Islam Negeri Alauddin. Barang dan jasa yang dihasilkan dalam wilayah perekonomian kampus sangat banyak jenisnya, yaitu dari barang sangat sederhana (misalnya menjual makanan bagi mahasiswa) dan jasa (misalnya photo copy). Setiap wilayah perekonomian harus menentukan jenis-jenis barang yang diperlukan oleh konsumen dan jumlah produksi dari barang dan jasa tersebut.

Kantin merupakan tipe bisnis eceran sehingga lokasinya harus terfokus pada memaksimalkan pendapatan. Tempat sebagai salah satu elemen yang terkandung dalam retail mix. Pada bisnis retail, tempat merupakan elemen yang berperan membangun strategi bisnis sejak lama. Pemasaran menggunakan tempat sebagai strategi untuk menggait para konsumen, khususnya persaingan usaha kecil dan menengah seperti kantin. Tempat kantin sangat mempengaruhi tingkat profitabilitas dan keberhasilan usaha dalam jangka waktu tertentu. Menurut August Losch bahwa tempat usaha yang baik perlu diperhatikan permintaan disekitarnya.<sup>6</sup>

Tempat kantin di Cafeteria 2 Universitas Islam Negeri Alauddin telah ditentukan oleh pihak kampus agar keberadaannya tidak merusak keindahan dan tertata dengan rapi. Letak tempat untuk kantin yang berbeda-beda perlu menjadi

---

<sup>6</sup> Robinson Tarigan, *Ekonomi Regional: Teori dan Aplikasi*, (Jakarta: PT Bumi Aksara, 2007), h.146.



perhitungan bagi para pedagang yang ingin menjalankan bisnis tersebut. Tempat yang berperan penting dalam usaha harus menunjukkan kelebihan agar mampu menggait konsumen dan menciptakan pasar. Pihak kampus Universitas Islam Negeri Alauddin menyediakan tempat tersebut dengan membebaskan biaya perbulannya. Harga biaya sewa yang terbilang besar harus disesuaikan dengan kemampuan tempat usahanya dalam memberikan pendapatan yang baik bagi pedagang.

Letak Cafeteria 2 di belakang Fakultas Syari'ah dan Hukum akan menjadi pertimbangan. Dari segi visibilitas, letak Cafeteria 2 tidak mencerminkan lokasi yang strategis. Jika dipandang dari pusat kampus, Cafeteria 2 tersembunyi dibalik gedung Fakultas Syari'ah dan Hukum. Tempat usaha yang tidak memiliki visibilitas akan mengurangi keuntungan bagi pedagang. Tempat cafeteria 2 juga tidak terawat, hal ini dapat terlihat dengan banyak coretan-coretan, meja yang telah rusak, dan bau dari limbah kantin yang menyengat. Permasalahan ini akan memberatkan pedagang untuk mencapai keuntungan.

Permasalahan lain yang timbul ialah ada sebagian kantin yang jarang membuka usahanya, bahkan owner atau pedagang yang mengelolah dari tempat tersebut telah berganti. Masalah yang dialami oleh para pedagang disebabkan oleh keuntungan yang diperolehnya.

Salah satu tujuan usaha (dagang) adalah meraih keuntungan yang merupakan cerminan pertumbuhan harta. Keuntungan ini muncul dari proses pemutaran modal dan pengoperasiannya dalam kegiatan dagang dan moneter. Islam sangat mendorong pendayagunaan harta atau modal dan melarang penyimpanannya sehingga tidak habis

dimakan zakat, sehingga harta itu dapat merealisasikan peranannya dalam aktivitas ekonomi. Berdasarkan latar belakang diatas penulis mengangkat judul “Pengaruh Tempat Usaha Terhadap Keuntungan Yang Diperoleh Dalam Perspektif Ekonomi Islam (Studi Kasus Cafeteria 2 Universitas Islam Negeri Alauddin Makassar)”.

### **B. Rumusan Masalah**

Berdasarkan latar belakang yang telah dipaparkan di atas maka penulis merumuskan permasalahan dalam penelitian skripsi ini, sebagai berikut:

1. Apakah tempat usaha berpengaruh signifikan terhadap keuntungan yang diperoleh pedagang di cafeteria 2 Universitas Islam Negeri Alauddin Makassar?
2. Apakah tinjauan ekonomi Islam terhadap pedagang di cafeteria 2 Universitas Islam Negeri Alauddin Makassar dalam memperoleh keuntungan?

### **C. Hipotesis**

Hipotesis adalah suatu penjelasan sementara tentang perilaku, fenomena, atau keadaan tertentu yang telah terjadi atau akan terjadi. Hipotesis merupakan pernyataan peneliti tentang hubungan antara variabel-variabel dalam penelitian, serta merupakan pernyataan yang paling spesifik. Peneliti bukannya bertahan kepada hipotesis yang telah disusun, melainkan mengumpulkan data untuk mendukung atau justru menolak hipotesis tersebut. Dengan kata lain, hipotesis merupakan jawaban sementara yang

disusun oleh peneliti, yang kemudian diuji kebenarannya melalui penelitian yang dilakukan.<sup>7</sup>

Tempat usaha merupakan salah satu faktor penting melakukan kegiatan ekonomi. Pemilihan tempat usaha yang salah akan berujung pada kerugian. Menjual barang di lingkungan yang tidak diinginkan konsumen berakibat pada barang yang tidak akan laku. Pemilihan tempat usaha yang tepat memberikan peluang untuk memperoleh keuntungan. Secara teoritis besarnya keuntungan dipengaruhi oleh tempat usaha yang strategis dimana memberikan penerimaan yang besar dan biaya yang minim. Berdasarkan pemaparan tersebut, maka peneliti memiliki dugaan sementara terhadap beberapa rumusan masalah tersebut, antara lain :

Ho : Ada pengaruh yang signifikan antara tempat usaha dengan keuntungan

H<sub>a</sub> : Tidak ada pengaruh yang signifikan antara tempat usaha dengan keuntungan

#### **D. Definisi Operasional**

1. Tempat usaha adalah tempat beroperasinya atau proses kegiatan produksi. Tempat usaha sebagai objek penelitian yang akan menggambarkan bagaimana keuntungan dapat dicapai atas biaya yang telah dikeluarkan. Tempat usaha harus memiliki nilai tertentu agar dapat menciptakan permintaan dan penawaran serta menjadi pasar.

---

<sup>7</sup> Mudrajad Kuncoro. *Metode Riset untuk Bisnis dan Ekonomi*. (Jakarta: Erlangga, 2009), h. 59.

2. Keuntungan yaitu hasil yang didapat dari pendapatan dikurangi dan biaya-biaya operasi usaha. keuntungan dalam penelitian ini digunakan dengan tujuan menggambarkan seberapa besar keberhasilan usaha tersebut.

### E. Kajian Pustaka

Bertujuan untuk membedakan penelitian yang dilakukan penulis, maka penulis mencantumkan penelitian-penelitian terdahulu, agar menunjukkan keaslian dalam penelitian. Berdasarkan pengamatan penulis, adapun karya ilmiah yang telah dilakukan oleh penelitian lain yaitu:

**Tabel 1.1**  
**Penelitian Terdahulu**

No.	Peneliti (Tahun penelitian)	Judul Penelitian	Hasil Penelitian
1	2	3	4
1.	Nur Wahyudi (2014)	Analisis Faktor-Faktor Pemilihan Lokasi Usaha Terhadap Kesuksesan Usaha Jasa Mikro Di Kecamatan Sungai Kunjang	Penelitian ini mencoba untuk meneliti, apakah pemilihan lokasi usaha berdasarkan faktor-faktor kedekatan dengan infrastruktur, lingkungan bisnis, dan biaya lokasi berpengaruh terhadap kesuksesan usaha jasa mikro di sekitar kecamatan sungai kunjang samarinda. Dengan memperhatikan hasil analisis dan pembahasan yang dilakukan sebelumnya, maka hipotesis dari penelitian ini “dapat diterima”.
2.	Nurhidayah Ilham (2014)	Analisis Faktor-Faktor Yang Mempengaruhi Laba Usaha Dagang Pada Pasar Tradisional Di Kabupaten Pangkep	Berdasarkan hasil penelitian diketahui bahwa, variabel modal usaha, berpengaruh secara tidak signifikan terhadap pangsa pasar pada pasar tradisional di Kabupaten Pangkep. Berdasarkan hasil penelitian diketahui bahwa, variabel biaya tenaga kerja, berpengaruh secara positif dan signifikan terhadap pangsa pasar pada pasar tradisional di Kabupaten Pangkep. Berdasarkan hasil

1	2	3	4
			<p>penelitian diketahui bahwa, variabel modal usaha, berpengaruh secara tidak signifikan terhadap laba usaha dagang pada pasar tradisional di Kabupaten Pangkep. Berdasarkan hasil penelitian diketahui bahwa, variabel biaya tenaga kerja, berpengaruh secara positif dan tidak signifikan terhadap laba usaha dagang pada pasar tradisional di Kabupaten Pangkep. Berdasarkan hasil penelitian diketahui bahwa, variabel lama usaha, berpengaruh secara tidak signifikan terhadap laba usaha dagang pada pasar tradisional di Kabupaten Pangkep.</p>
3.	Relon Taufik Hidayat (2013)	<p>Pengaruh Lokasi Usaha Terhadap Volume Penjualan (Studi Pada Bisnis Restoran Kelas Kecil Di Lingkungan Kampus Universitas Risau Pekanbaru)</p>	<ol style="list-style-type: none"> <li>1. Faktor penentu dalam pemilihan lokasi usaha pada bisnis restoran kelas kecil di lingkungan kampus Universitas Riau Pekanbaru adalah akses, visibilitas, tempat parkir, lingkungan dan persaingan . dimana faktor yang sangat penting dalam pemilihan lokasi usaha adalah akses, visibilitas, lingkungan, tempat parkir. Sementara faktor lain yang dianggap penting bagi pemilik usaha adalah persaingan.</li> <li>2. Realisasi penjualan restoran kelas kecil di lingkungan kampus Universitas Riau Pekanbaru berdasarkan tingkat kedatangan rata-rata pelanggan, tingkat laba bersih perhari dan tingkat penjualan perhari dinilai sudah sesuai harapan pemilik restoran kelas kecil.</li> <li>3. Lokasi usaha memiliki pengaruh signifikan positif terhadap volume penjualan restoran kelas kecil di lingkungan kampus Universitas Riau Panam.</li> </ol>

## ***F. Tujuan dan Kegunaan Penelitian***

1. Tujuan penelitian merupakan hal yang sangat penting dalam sebuah penelitian, adapun yang menjadi tujuan dalam penelitian ini adalah sebagai berikut:
  - a. Mengetahui tempat usaha berpengaruh signifikan terhadap keuntungan yang diperoleh pedagang di cafeteria 2 Universitas Islam Negeri Alauddin Makassar.
  - b. Mengetahui tinjauan ekonomi Islam terhadap pedagang di cafeteria 2 Universitas Islam Negeri Alauddin Makassar dalam memperoleh keuntungan.
2. Adapun kegunaan penelitian ini sebagai berikut:
  - a. Secara Teoritis

Hasil penelitian ini diharapkan dapat bermanfaat guna mengembangkan literature ilmu ekonomi Islam, menambah ilmu pengetahuan dan wawasan serta akan memberikan pengalaman dalam pengembangan kemampuan ilmiah. Sebagaimana diketahui bahwa teori keuntungan dalam usaha kecil dan menengah seperti usaha kantin hanya bertujuan sebagai penyambung hidup tanpa melihat usia bisnis kedepan, maka dalam penelitian ini penulis menggunakan teori keuntungan untuk dikembangkan pada masyarakat. Teori keuntungan digunakan khususnya pada penelitian tentang pengaruh tempat usaha terhadap keuntungan yang diperoleh dalam perspektif ekonomi Islam (Studi Cafeteria 2 Universitas Islam Negeri Alauddin Makassar).

Besarnya keuntungan merupakan indikator penting untuk mengetahui seberapa besar usaha mampu berkembang. Besarnya keuntungan usaha tidak berasal

dari satu sumber saja, akan tetapi berasal dari dua atau lebih sumber. Tingkat keuntungan tersebut diduga dipengaruhi oleh kemampuan operasional suatu usaha. Tingkat keuntungan yang rendah mengharuskan pemilik usaha bekerja atau berusaha lebih giat untuk memenuhi kebutuhan hidupnya. Keuntungan berasal dari pendapatan dimana penerimaan dikurangi biaya.

b. Secara Praktis

Secara praktis, melalui hasil penelitian ini diharapkan besar kegunaannya sebagai bentuk sumbangan pemikiran, ide atau gagasan kepada pihak yang berkepentingan dalam meningkatkan besarnya keuntungan untuk memenuhi kebutuhan sehari-harinya serta mampu memberikan kontribusi tentang strategi peningkatan usaha untuk kedepannya.



## BAB II

### TINJAUAN TEORITIS

#### ***A. Pengertian Tempat Usaha***

Tempat usaha adalah sumber keunggulan dalam persaingan karena mempengaruhi segala aspek dalam dunia usaha. Lokasi merupakan tempat melayani konsumen, dapat pula diartikan sebagai tempat untuk memajukan barang-barang dagangannya.<sup>1</sup> Konsumen dapat melihat langsung barang yang diproduksi atau dijual baik jenis, jumlah maupun harganya. Dengan demikian, konsumen dapat lebih mudah memilih dan bertransaksi atau melakukan pembelian terhadap produk yang ditawarkan secara langsung.

Pada pemasaran dikenal bauran pemasaran atau *marketing mix* yaitu kegiatan pemasaran yang terpadu dan menunjang satu sama lain. Keberhasilan usaha di bidang pemasaran didukung oleh keberhasilan dalam pemilihan produk yang tepat (product), harga yang layak (price), saluran distribusi yang baik (place), dan promosi yang efektif (promotion).<sup>2</sup> Place merupakan saluran yang digunakan oleh produsen untuk menyalurkan produk kepada konsumen. Saluran ini sangat penting karena memberikan informasi kepada konsumen mengenai ketersediaan produk di suatu tempat dan dapat diakses oleh pasar.<sup>3</sup> Tempat sangat penting, karena produk yang telah dibuat harus dipasarkan pada wilayah yang ada konsumennya. Dengan mengambil contoh usaha rumah makan, maka tempat merupakan faktor yang

---

<sup>1</sup> Kasmir, *Kewirausahaan*, (Jakarta: PT RajaGrafindo Persada, 2009), h. 129.

<sup>2</sup> M. Fuad, dkk, *Pengantar Bisnis*, (Jakarta: Gramedia Pustaka Utama, 2006), h. 128.

<sup>3</sup> Hendro, *Dasar-dasar Kewirausahaan*, (Jakarta: Erlangga, 2011), h. 196.

menentukan terutama akses jalan yang nantinya dilalui oleh kendaraan yang akan menghadirkan konsumen. Berdasarkan penjelasan tersebut, berarti letak suatu usaha sering menjadi penentuan saat ingin memulainya karena pertimbangan untung dan rugi yang akan diperoleh kedepannya. Tempat yang merupakan cakupan dari sumber daya bumi wajib dimanfaatkan oleh manusia. Sumber daya bumi adalah mencakup segala hal yang terdapat di atas atau dalam perut bumi yang diciptakan Allah Ta'ala untuk manusia agar dikelolanya untuk menjadi sumber ekonomi, yang dipergunakannya dalam memproduksi barang dan jasa yang memenuhi segala kebutuhannya.<sup>4</sup> Pemanfaatan tempat sebagai sumber ekonomi juga perlu diperhitungkan karena dengan semakin tajamnya persaingan serta banyaknya usaha yang berdiri, maka pemilihan tempat usaha sudah tidak mungkin dilakukan dengan asal-asalan. Oleh karena itu, pemilihan tempat usaha harus dilakukan dan diputuskan melalui beberapa pertimbangan yang disertai fakta yang kongkrit dan lengkap.

### **B. Kriteria Tempat Usaha**

Tempat usaha merupakan penentu peluang keberhasilan usaha. Menurut Kasmir ada beberapa yang harus dipertimbangkan dalam tempat usaha yang akan dibuka atau didirikan yaitu :

1. Jenis usaha yang dijalankan
2. Dekat konsumen atau pasar
3. Dekat dengan bahan baku
4. Ketersediaan tenaga kerja

---

<sup>4</sup> Jaribah bin Ahnad Al-Haritsi, *Fikih Ekonomi Umar bin Al-Lhathab*, (Jakarta Timur: Khalifa, 2006), h. 99.

5. Sarana dan prasarana (transportasi, listrik, dan air).<sup>5</sup>

Berdasarkan faktor tersebut dapat dijelaskan sebagai berikut:

1. Jenis Usaha yang Dijalankan

Hal pertama yang dipertimbangkan adalah jenis usaha yang akan dijalankan. Sesuai dengan keinginan, badan usaha yang akan dijalankan bisa dalam bentuk perdagangan, industri dan sebagainya. Orang yang ingin membuka usaha, harus selektif dalam memilih jenis usaha yang mengeluarkan modal tidak terlalu besar dengan resiko kerugian kecil di tempat yang akan dijelankannya.

2. Dekat Konsumen atau Pasar

Bagi wirausahawan dalam bidang penjualan produk, biaya dan waktu diperlukan untuk mengangkut produk ke pelanggan, adalah suatu pertimbangan utama. Karena itu, usaha harus ditempatkan dekat pusat pasarnya. Faktor lain yang juga perlu diperhatikan dalam mendekati pasar, yaitu kuantitas dan kualitas produk yang akan dijual, daya beli masyarakat, dan jenis produk yang akan dihasilkan. Barang yang lekas rusak, seperti daging, ikan memerlukan kecepatan untuk sampai ke pasar, hal ini perlu dipertimbangkan.

3. Dekat dengan Bahan Baku

Sumber bahan baku atau bahan mentah yang diperlukan sebagai input, harus dipertimbangkan. Ini sangat erat hubungannya dengan biaya produksi. Bahan baku yang murah harganya tetapi jauh letaknya dari lokasi usaha, akan mengakibatkan biaya angkutan relatif tinggi dan biaya produk relatif mahal sehingga harga

---

<sup>5</sup> Kasmir, *Kewirausahaan*, (Jakarta: PT RajaGrafindo Persada, 2009), h. 133.

jual produk juga mahal. lokasi perusahaan haruslah ditempatkan pada lokasi yang biaya pengangkutan atau biaya materialnya relatif murah. Pertimbangan lain suatu usaha harus dekat dengan bahan baku, terutama bagi perusahaan yang menggunakan bahan baku yang mudah busuk seperti industri bahan makanan, industri pengalengan, dan sebagainya.

#### 4. Ketersediaan tenaga kerja

Tenaga kerja merupakan salah satu faktor produksi, yang mempunyai pengaruh langsung terhadap hasil produksi. Tingkat upah yang di suatu lingkungan masyarakat, harus menjadi perhitungan dalam menentukan lokasi, agar bisa disesuaikan dengan kemampuan. Dan juga Faktor kemampuan tenaga kerja di suatu lokasi produksi.

#### 5. Sarana dan prasarana (transportasi, listrik, dan air)

Lokasi perusahaan harus dekat dengan sarana transportasi, agar terjalin hubungan antara produsen dan konsumen di pasar, antara produsen dengan pemasok bahan baku mudah atau cepat, bila menerima bahan baku untuk diproses menjadi produk jadi dan cepat mengirim produknya baik ke pasar maupun ke pemesan, maka akan memberikan kepuasan kepada pelanggannya. Pertimbangan tersebut, pada dasarnya, adalah agar biaya transportasi dapat ditekan serendah mungkin sehingga harga barang dapat bersaing di pasar. Listrik dan air adalah faktor yang mempengaruhi kelancaran proses dan kualitas hasil operasi.

Tempat merupakan salah satu faktor yang penting dalam melakukan kegiatan ekonomi yaitu perdagangan. Pemilihan tempat usaha yang buruk akan berakibat pada kerugian. Memilih tempat usaha seperti memilih tempat untuk bertani, tidak mungkin petani akan bertani di tanah yang tandus. Aliran air diibaratkan sebagai konsumen, tidak mungkin petani akan bertani di tempat yang sulit atau tidak ada airnya. Pengusaha yang mengoperasikan usahanya di daerah yang tidak terdapat konsumen akan berakibat fatal dan sangat merugikan. Berdasarkan penjelasan tersebut, maka suatu usaha yang bergerak di bidang makanan perlu mempertimbangkan beberapa aspek dalam memilih tempat. Aspek-aspek tersebut harus yang mendukung bagi aktivitas pemasaran yang dilakukan perusahaan. Aspek-aspek tersebut mengarah kepada indikator-indikator suatu tempat usaha.

Menurut Mischitelli variable tempat usaha menggugurkan indikator berikut:

1. *Accesibility.*
2. *Infrastructure.*
3. *Place.*<sup>6</sup>

Berdasarkan indikator-indikator tersebut dapat dijelaskan sebagai berikut:

1. *Accesibility*

*Accesibility* yaitu tempat usaha yang dapat dijangkau dengan mudah oleh konsumen. Akses usaha kecil menengah seperti kantin akan memberikan penilaian tersendiri dari konsumen. Posisi tempat usaha yang mudah untuk dijangkau akan membuat konsumen lebih nyaman.

---

<sup>6</sup> Mischitelli, *Your New Restaurant*, (Canada: Adams Media Cooperation, 2000), h. 125.  
[http://www. books.google.co.id/books?id=QQ YG66ePNYC&dq = Mischitelli&hl = id&sa = X&redir\\_esc = y](http://www.books.google.co.id/books?id=QQ YG66ePNYC&dq = Mischitelli&hl = id&sa = X&redir_esc = y) (5 Mei 2016).

## 2. *Infrastructure*

*Infrastructure* merupakan komponen yang mendukung produktivitas. Ketersediaan listrik dan air menjadi pendukung dalam kegiatan operasional. Luas tempat dan fasilitas yang mampu memberikan rasa nyaman bagi konsumen.

## 3. *Place*

*Place* merujuk kepada kedekatan tempat usaha dengan keramaian akan membuat peluang, yang awalnya konsumen hanya melihat-lihat namun karena ketertarikan akan membuat konsumen untuk membeli.

Tempat usaha yang strategis pada umumnya harga atau sewanya relative lebih mahal. Sementara harga sewa yang tersedia hanya cukup untuk lokasi yang kurang dan bahkan tidak strategis.<sup>7</sup>

### **C. Tujuan Penentuan Tempat Usaha**

Tempat usaha digunakan untuk melakukan kegiatan fisik yang bertujuan menghasilkan keuntungan. Keuntungan adalah bagian dari pendapatan yang dicapai bila lebih besar dari biaya. Tempat usaha akan sangat mempengaruhi keinginan konsumen untuk datang dan berbelanja. Jika suatu usaha beroperasi di tempat usahanya maka harus berkonsep efektivitas, efisiensi, dan produktivitas. Ketiga

---

<sup>7</sup> Mulyadi Nitisusastro, *Kewirausahaan dan Manajemen Usaha Kecil*, (Bandung: Alfabeta, 2012), h. 98.

konsep tersebut juga diambil berdasarkan prinsip kegiatan fisik, dimana pemahaman konsep yang salah tidak akan memberikan hasil analisis yang tajam dan bermanfaat. Adapun pengertian dari masing-masing konsep tersebut adalah sebagai berikut;

1. Efektivitas adalah ukuran tingkat keberhasilan dalam mencapai suatu tujuan. Semakin sempurna atau baik pencapaian tujuan, artinya semakin efektif proses tersebut.
2. Efisiensi adalah ukuran tingkat penghematan pemakaian dalam suatu proses, di mana semakin hemat pemakaian biaya, maka akan semakin optimal suatu keuntungan.
3. Produktivitas adalah suatu ukuran yang menjelaskan seberapa besar rasio antara tingkat keuntungan dengan pemakaian sumber daya.

Konsep tersebut merupakan konsep kegiatan yang berorientasi pada proses perubahan bentuk dari sumber daya dalam rangka mendapatkan manfaat yang lebih baik dari sebelumnya. Selain itu, di dalam memilih tempat usaha ada beberapa hal yang perlu dipikirkan secara cermat, yaitu kemungkinan adanya pasar. Dengan kata lain, apakah ada konsumen yang akan melakukan permintaan (demand) karena bila hanya ada penawaran tanpa permintaan akan berdampak pada kerugian. Jika ada pasarnya, maka usaha tersebut akan mendapatkan pendapatan. Besarnya pendapatan itu tergantung dari seberapa besar biaya yang dikeluarkan untuk kegiatan produksi. Dalam artian, besar kecilnya pendapatan sangat tergantung dari seberapa besar produk yang terjual dan berapa harga jualnya. Pendapatan dipengaruhi oleh konsumen sedangkan biaya tergantung pada berapa banyak produk yang dihasilkan.



Input merupakan bahan mentah yang di olah menjadi output. Dalam proses merubah input-output membutuhkan biaya untuk pengadaan input. Suatu usaha membutuhkan output dari usaha lain sebagai input usaha tersebut.<sup>8</sup> Lokasi usaha menjadi penentu besar-kecilnya biaya untuk menyediakan input. Lokasi usaha yang terletak berdekatan dengan usaha lain yang mensuplay input akan memberikan efisiensi biaya bagi usaha yang menggunakan output usaha lain sebagai input usahanya. Terkadang hal yang kecil tidak diperhitungkan oleh beberapa wirausahawan dalam memulai usahanya. Keuntungan yang diperoleh dengan lokasi yang tepat antara lain:

1. Pelayanan yang diberikan kepada konsumen dapat lebih memuaskan.
2. Kemudahan dalam memperoleh tenaga kerja yang diinginkan baik jumlah maupun kualifikasinya.
3. Kemudahan dalam memperoleh bahan baku atau bahan penolong dalam jumlah yang diinginkan secara teru-menerus.
4. Kemudahan untuk memperluas lokasi usaha karena biasanya sudah diperhitungkan untuk perluasan lokasi sewaktu-waktu.
5. Memiliki nilai atau harga ekonomi yang lebih tinggi di masa yang akan datang.

---

<sup>8</sup> J. Supranto, *Matematika untuk Ekonomi dan Bisnis*, (Jakarta: Universitas Indonesia, 1987), h. 255.

Menurut Kasmir tujuan yang hendak dicapai dalam penentuan lokasi dan layout adalah:

1. Agar perusahaan dapat menentukan lokasi yang tepat, baik untuk lokasi pabrik, gudang, cabang, maupun kantor pusat
2. Agar perusahaan dapat menentukan layout yang sesuai dengan proses produksi yang dipilih sehingga memberikan efisien
3. Agar perusahaan dapat menentukan teknologi yang paling tepat dalam menjalankan produksinya
4. Agar perusahaan dapat menentukan metode persediaan yang paling baik untuk dijalankan sesuai dengan bidang usahanya
5. Agar dapat menentukan kualitas tenaga kerja yang dibutuhkan sekarang dan di masa yang akan datang.<sup>9</sup>

#### **D. Pengertian Keuntungan**

Keuntungan atau *gain* adalah salah satu tujuan akhir dari kegiatan usaha perusahaan.<sup>10</sup> Nilai keuntungan pada umumnya dinyatakan sebagai persentase dari seluruh jumlah pembiayaan. Menurut Sumarso SR mendefinisikan keuntungan sebagai “selisih lebih pendapatan atas biaya-biaya yang terjadi sehubungan dengan memperoleh pendapatan tersebut”.<sup>11</sup>

Secara umum, pendapatan dan biaya merupakan elemen-elemen penting yang digunakan untuk menghitung keuntungan. Pada prinsipnya penetapan besarnya keuntungan juga dipengaruhi oleh besarnya risiko atau kesulitan-kesulitan yang akan dihadapi, yang seringkali tidak tampak nyata. Menurut Muhammad Gade dan Said

---

<sup>9</sup> Kasmir, *Kewirausahaan*, h. 135

<sup>10</sup> Iskandar Putong, *Teori Ekonomi Mikro: Konvensional dan Syariah*, h. 46.

<sup>11</sup> Muhammad Gade, *Teori Akuntansi*, (Cet. I; Jakarta: Alamahira, 2005), h. 15.

Khaerul Wasif bahwa “keuntungan merupakan selisih antara pendapatan dan biaya-biaya yang telah dikeluarkan”.<sup>12</sup>

Berdasarkan definisi diatas dapat disimpulkan jika keuntungan atau biasa disebut laba adalah hasil lebih yang diperoleh selisih biaya dan pendapatan suatu perusahaan dari aktivitas produksi perusahaan. Menurut Darsono Prawironegoro laba memiliki dua pengertian yaitu:

1. Laba akuntansi (*accounting profit*) artinya laba bersih yang diperoleh setelah laba operasi dikurangi bunga dan pajak.
2. Laba ekonomi (*economic profit*) artinya laba bersih yang diperoleh setelah laba operasi setelah pajak dikurangi biaya modal.<sup>13</sup>

Keuntungan merupakan bagian dari pendapatan namun keuntungan bersifat bersih tidak ada lagi yang mempengaruhi. Pendapatan adalah total penerimaan yang dimiliki suatu unit usaha yang diperoleh dari hasil penjualan output. Keuntungan pada prinsipnya mempunyai sifat menambah atau menaikkan nilai kekayaan milik usaha. Pendapatan dapat dikatakan sebagai keuntungan ketika pendapatan tidak sama dengan atau kurang dari nol. Nol adalah besarnya pendapatan ketika nilainya sama dengan besarnya pengeluaran atau disebut *brak even point*.

Usaha kecil menengah memiliki tujuan yang sama seperti sebuah perusahaan besar yaitu meraup keuntungan yang besar. Meskipun cara dan proses usaha kecil menengah yang satu dengan yang lainnya berbeda, akan tetapi ada satu tujuan yang

<sup>12</sup> Muhammad Gade, *Teori Akuntansi*, h. 16.

<sup>13</sup> Darsono Prawironegoro, *Ekonomi Manajerial*, (Jakarta: Nusantara Consulting, 2010), h. 171.

mungkin dimiliki oleh setiap pedagang yaitu mencapai keuntungan maksimal sehingga pendapatan meningkat, kesejahteraan pun akan ikut meningkat.

Memperoleh uang harus didapatkan dengan bekerja, menjual barang-barang, menyewakan kekayaan, menyediakan jasa dan sebagainya. Melalui upaya-upaya tersebut seseorang akan memperoleh pendapatan. Namun pendapatan tersebut harus dinilai apakah mengarah pada untung atau rugi. Besarnya keuntungan memberikan nilai yang positif atas kegiatan operasional suatu usaha.

Umumnya keuntungan usaha kecil dikategorikan dalam laba ekonomi. Semua keuntungan didapatkan setelah pendapatan dikurangi oleh biaya keseluruhan. Usaha kecil terkadang tidak memperhitungkan keuntungan yang diperoleh sehingga tidak dapat diketahui sejauh mana usaha tersebut berkembang. Keuntungan bagi pelaku usaha kecil terkadang di simpan dan digunakan untuk kegiatan produksi mendatang. Besarnya keuntungan tergantung dari besarnya seluruh pendapatan. Keuntungan dapat diperoleh tanpa pendapatan yang tidak besar dengan mengecilkan biaya. Beberapa teori yang menerangkan tentang laba, yaitu :

1. Teori Friksi dari Laba Ekonomi

Teori ini menyatakan bahwa pasar seringkali tidak berada dalam ekuilibrium karena adanya perubahan yang tidak diantisipasi dalam permintaan produk atau kondisi biaya.<sup>14</sup>Munculnya permintaan dari konsumen mengakibatkan produsen meningkatkan permintaan dari penyuplai untuk menyediakan bahan baku. Penyuplai

---

<sup>14</sup> Daniel Wirajaya, *Ekonomi Manajerial*, (Jakarta: Binapura Aksara, 1995), h. 5.

menikmati keuntungan atas permintaan tersebut namun produsen mengganti bahan bakunya dengan yang lain atas dasar biaya yang lebih murah. Sehingga menyebabkan penyuplai yang lain memperoleh keuntungan atas permintaan produsen. Sehingga produsen mampu mempertahankan keuntungan atas biaya yang minim.

## 2. Teori Monopoli dari Laba ekonomi

Merupakan perluasan dari teori friksi. Teori ini menyatakan bahwa beberapa produsen, karena faktor-faktor seperti skala ekonomi, persyaratan modal yang tinggi, paten atau perlindungan import dapat mengembangkan posisi monopoli yang memungkinkan mereka untuk mempertahankan laba diatas normal untuk periode waktu yang lebih panjang.<sup>15</sup> Laba yang diperoleh atas kebijakan produsen menahan jumlah barang yang beredar. Hal ini mengakibatkan kenaikan harga di pasar dan mampu mempertahankan laba.

## 3. Teori Inovasi dari Laba Ekonomi

Teori inovasi juga berkaitan dengan friksi. Dalam teori inovasi, laba yang diatas normal dapat timbul sebagai hasil inovasi yang berhasil. Walau demikian, produsen yang telah berhasil dalam inovasi tidaklah kebal dari serangan persaingan dari produsen imitator. Oleh karena itu, produsen perlu melakukan inovasi terus-menerus.<sup>16</sup> Produsen akan memperoleh keuntungan atas produk-produk baru yang dipasarkan. Keuntungan yang diperoleh akan bertahan selama produsen lain belum memasuki pasar atas produk baru tersebut.

---

<sup>15</sup> Daniel Wirajaya, *Ekonomi Manajerial*, h. 5.

<sup>16</sup> Daniel Wirajaya, *Ekonomi Manajerial*, h. 5.

#### 4. Teori Kompensasi dari Laba Ekonomi

Teori ini menyatakan bahwa tingkat pengembalian yang di atas normal semata-mata merupakan imbalan bagi produsen yang sangat berhasil dalam memenuhi kebutuhan pelanggan, mempertahankan operasi yang efisien.<sup>17</sup> Teori ini juga mengenali laba ekonomi sebagai imbalan yang penting bagi fungsi kewirausahaan dari para pemilik atau manajer.

#### **E. Faktor-faktor yang Mempengaruhi Keuntungan**

Berbicara masalah keuntungan berarti berbicara tentang pendapatan, berupa keuntungan merupakan pendapatan dikurangi biaya. Faktor-faktor yang mempengaruhi keuntungan juga dipengaruhi oleh faktor-faktor yang mempengaruhi pendapatan. Modal, tenaga kerja dan pengalaman usaha dapat mempengaruhi pendapatan.<sup>18</sup> Menurut Mulyadi dalam buku *Akuntansi Manajemen*, keuntungan dipengaruhi oleh 3 faktor, yaitu:

1. Biaya
2. Harga jual
3. Volume penjualan dan produksi<sup>19</sup>

Keuntungan diperoleh dari pendapatan dikurangi biaya sehingga perlu faktor-faktor yang mempengaruhi pendapatan meningkat dan yang mempengaruhi biaya

---

<sup>17</sup> Daniel Wirajaya, *Ekonomi Manajerial*, h. 5.

<sup>18</sup> Unda Rikmana Dean Prisatya, *Analisis Faktor-faktor yang Mempengaruhi Tingkat Pendapatan Industri Kecil Menengah*, (Malang; Universitas Brawijaya, 2014), h. 22.

<sup>19</sup> Mulyadi, *Akuntansi Manajemen: Konsep, Manfaat dan Rekayasa*, (Yogyakarta: STIE YKPN, 2001), h. 513.

menurun. Berdasarkan faktor tersebut, maka diklasifikasikan beberapa besarnya faktor yang mempengaruhi keuntungan sebagai berikut:

### 1. Lokasi

Letak lokasi usaha akan berpengaruh terhadap besarnya keuntungan. Lokasi yang berada di tempat ramai akan memberikan peluang untuk menggaet konsumen. Lokasi juga mampu mempengaruhi besarnya keuntungan berdasarkan pengeluaran biaya. Lokasi yang dekat dengan sumber bahan produksi dan memiliki akses serta mobilitas tinggi akan berbeda dengan lokasi usaha yang berada di daerah terpencil dan tidak memiliki akses ke lokasi usaha. Contohnya adalah pembukaan usaha rumah makan di ujung desa yang terpencil. Perusahaan harus mengeluarkan biaya lebih untuk akses yang menuju ke lokasi usaha. Biaya transportasi yang lebih besar dibanding lokasi usaha yang mudah dijangkau dan dekat dengan lokasi sumber daya. Untuk itu perlu diperhatikan dalam membuka usaha. Apa akses jalan menuju lokasi tidak terlalu jauh dari bahan-bahan produksi. Bila lokasi yang menyediakan pemerintah, wiraswasta harus memasukkannya dalam perhitungan estimasi biaya pengeluaran. Penyewaan lokasi juga akan mempengaruhi biaya.

### 2. Harga

Harga suatu produk merupakan faktor penentu permintaan suatu barang atau produk. Harga berpengaruh terhadap keuntungan sebab harga menentukan jumlah

produk yang terjual. Konsumen memandang harga sebagai kualitas produk, terutama ketika harus membeli dengan informasi produk yang tidak lengkap.<sup>20</sup>

### 3. Modal

Modal merupakan faktor yang sangat penting dalam dunia usaha. Dalam dunia usaha kecil, modal digunakan sebagai penentu jumlah barang yang dihasilkan. Semakin banyak modal yang tersedia maka semakin besar kesempatan dalam mencapai keuntungan. modal yang pas-pasan memberikan resiko kepada proses produksi, dimana ketika terjadi biaya tak terduga.

### 4. Tenaga Kerja

Penggunaan tenaga kerja dapat pula meningkatkan jumlah keuntungan usaha. Jumlah tenaga kerja yang bertambah akan memberikan peluang pada efektifitas kerja, dimana terciptanya pelayanan yang lebih baik kepada konsumen, dan dapat dinilai dari segi kualitas ataupun kuantitas. Sehingga memberikan sikap yang loyal oleh para konsumen karena rasa kepuasan atas efektifitas para pekerja.

### 5. Pengalaman Usahawan

Pengalaman usaha akan berpengaruh terhadap keuntungan, di mana pengalaman merupakan pengetahuan bagi para penekun dunia usaha. Semakin lama seseorang menekuni dunia usaha maka semakin sering terjadinya interaksi antara wiraswasta dan konsumen. Sehingga memberikan pemahaman tentang apa yang diinginkan oleh konsumen secara tidak langsung dan mampu meningkatkan kualitas produknya. pengalaman akan memberikan pengetahuan tambahan dalam

---

<sup>20</sup> Mulyadi, *Akuntansi Manajemen: Konsep, Manfaat dan Rekayasa*, h. 513.



mengoptimalkan biaya untuk pengadaan input. Sehingga dari pengalaman dapat memberikan peningkatan pengetahuan dan kemampuan pelaku usaha.

#### 6. Pendapatan

Pendapatan mempunyai sifat menambah atau menaikkan nilai kekayaan milik usaha, baik penerimaan secara tunai dalam bentuk uang kas maupun dalam bentuk tagihan pada pihak ketiga. Pendapatan yang bersifat menambah atau meningkatkan tingkat kekayaan sehingga dapat terjadi setiap saat dan dapat pula terjadi secara berkala yang dalam kegiatan perusahaan di sebut sebagai pendapatan sewa, bunga pendapatan deviden dan sebagainya. Berdasarkan pengertian tersebut diketahui pendapatan menentukan seberapa besar keuntungan diperoleh, karena keuntungan merupakan pendapatan yang bernilai baik dimana pendapatan dikurangi biaya. Semakin tinggi pendapatan maka akan semakin tinggi keuntungan.

#### 7. Biaya

Biaya merupakan pengeluaran yang dilakukan untuk mencapai keuntungan. Besarnya keuntungan dipengaruhi oleh besarnya biaya sebagai hasil pengurangan dari pendapatan.<sup>21</sup> Biaya yang minim mampu menghasilkan keuntungan yang besar sehingga konsep ini dikenal sebagai efisiensi biaya. Konsep efisiensi dapat dipandang dari dua aspek yaitu aspek teknis dan aspek ekonomis. Konsep efisiensi maksimum dicapai pada saat dicapai produk rata-rata maksimum, tingkat pemakaian factor produksi yang menghasilkan produk rata-rata maksimum. Konsep efisiensi dari aspek ekonomis dinamakan konsep efisiensi atas harga.

---

<sup>21</sup> Mulyadi, *Akuntansi Manajemen: Konsep, Manfaat dan Rekayasa*, h. 513.

Faktor-faktor yang mempengaruhi besarnya keuntungan dapat dikelompokkan menjadi dua berdasarkan asalnya, sebagai berikut:

1. Faktor *intern* yaitu faktor yang bersumber dari seorang atau masyarakat tersebut, misalnya latar belakang pendidikan, pengalaman kerja, kemampuan dan faktor lain yang bersumber dari dalam.
2. Faktor *ekstern* yaitu faktor yang bersumber dari luar, misalnya lingkungan tempat usaha, sarana prasarana, keramaian, dan daya beli konsumen .

#### **F. Menghitung Keuntungan**

Merencanakan suatu usaha perlu melakukan perhitungan biaya produksi dan menetapkan harga jual. Menentukan harga jual kepada konsumen perlu menghitung dengan teliti berbagai biaya produksi yang akan dikeluarkan, dan nantinya informasi-informasi tersebut diperlukan saat untuk menghitung keuntungan usaha dengan membuat laporan laba rugi.

Usaha kecil dan menengah menggunakan dua unsur pokok dalam menghitung keuntungan usaha:

1. Pendapatan ialah kenaikan kekayaan perusahaan akibat penjualan produk perusahaan dalam rangka kegiatan usaha normal.<sup>22</sup> Pendapatan yang diperoleh usaha kecil dan menengah umumnya berasal dari pendapatan usaha. Pendapatan usaha yaitu pendapatan yang berasal dari kegiatan usaha seperti penjualan produk.

---

<sup>22</sup> Rudianto, *Pengantar Akuntansi: Konsep dan Teknik Penyusunan Laporan keuangan*, (Jakarta: Erlangga, 2012), h. 18.

2. Beban merupakan pengorbanan ekonomis yang dilakukan perusahaan untuk memperoleh barang dan jasa yang akan digunakan dalam usaha normal dan bermanfaat selama suatu periode tertentu.<sup>23</sup> Umumnya beban merupakan biaya-biaya yang dikeluarkan perusahaan untuk mendapatkan hasil ekonomis. Pada usaha kecil dan menengah beban hanya terdiri atas beban usaha. Beban usaha, yaitu biaya-biaya yang dikeluarkan untuk membiayai seluruh kegiatan utama usaha, antara beban listrik, beban telepon, beban gaji, beban administrasi, dan beban transportasi.

Langkah-langkah dalam menghitung keuntungan pada usaha kecil dan menengah adalah sebagai berikut:

1. Mengidentifikasi setiap item biaya produksi

Biaya produksi merupakan semua pengeluaran yang dilakukan oleh perusahaan untuk memperoleh faktor-faktor produksi dan bahan-bahan mentah yang akan digunakan untuk menciptakan barang-barang yang diproduksi perusahaan tersebut.<sup>24</sup> Usaha kecil dan menengah seperti kantin karena tidak memiliki laporan keuangan maka biasanya mengklasifikasi biaya menjadi biaya variabel (*variable cost*). Biaya variabel (VC) adalah biaya yang besar kecilnya dipengaruhi oleh produksi yang diperoleh, contoh biaya untuk tenaga kerja.

---

<sup>23</sup> Rudianto, *Pengantar Akuntansi: Konsep dan Teknik Penyusunan Laporan keuangan*, h. 18.

<sup>24</sup> Sadono sukirno, *Teori Ekonomi Mikro*, (Jakarta: Rajagrafindo Persada, Mei 2012), h. 208.

## 2. Menghitung Semua Biaya Pembentuk Harga Pokok Penjualan

Menentukan harga jual yang pantas, pengusaha harus mengetahui harga pokok, yaitu biaya untuk mendapatkan barang itu. Biaya itu ditambah dengan biaya lain-lain serta keuntungan yang diharapkan, maka keluarlah harga jual. Pendekatan harga pokok produksi macam ini mengacu pada harga pokok penjualan keseluruhan biaya yang dikeluarkan untuk memperoleh barang yang dijual atau harga perolehan dari barang yang dijual. Total biaya (TC) adalah jumlah dari biaya tetap (FC) dan biaya variabel (VC)

Sebuah persamaan matematis untuk menyatakan penjelasan di atas sebagai berikut:

$$TC = FC + VC.^{25}$$

## 3. Menghitung Semua Pendapatan

Tingkat pendapatan merupakan indikator penting untuk mengetahui hasil kegiatan operasional usaha. Dalam menentukan keuntungan perlu diketahui berapa besar pendapatan yang akan diperoleh. Pendapatan (TR) adalah perkalian antara produksi yang diperoleh (Y) dengan harga jual (Py).<sup>26</sup>

## 4. Menghitung Keuntungan

Tingkat pendapatan merupakan indikator penting untuk mengetahui hasil kegiatan operasional usaha. Dalam menentukan keuntungan perlu diketahui berapa

---

<sup>25</sup> Soekartawi. *Faktor Produksi Dalam Menghasilkan Barang Dan Jasa*. (Jakarta: Bima Aksara, 2002), h. 41.

<sup>26</sup> Soekartawi. *Faktor Produksi Dalam Menghasilkan Barang Dan Jasa*, h. 41.

besar pendapatan dimana merupakan selisih antara total penerimaan (TR) dan semua biaya (TC). Jadi, keuntungan =  $TR - TC$ .

### **G. Pandangan Ekonomi Islam**

Prinsip individu merealisasikan kemaslahatan pribadinya memberikan peranan besar bagi kebangkitan individu yang menggerakkan aktifitas perekonomian. Sebab, ketika seseorang tidak berproduksi karena ingin memenuhi kebutuhan manusia, tapi karena ingin menjual produknya dan mendapatkan keuntungan sebesar mungkin.<sup>27</sup> Tujuan dari kegiatan usaha merupakan keuntungan namun ada beberapa masalah yang ditimbulkan akibat dari tujuan tersebut. Seperti konsumen yang merasa dirugikan akibat sikap produsen dalam menentukan harga.

Ekonomi Islam berpendapat bahwa, perilaku seorang produsen muslim pun memiliki batasan syariat yang tidak boleh dilanggar, seperti larangan memproduksi barang yang haram, mengambil keuntungan di atas keuntungan yang wajar, memungut hasil riba, dan kewajiban untuk mengeluarkan zakat. Dalam syariat Islam, keuntungan maksimum bukanlah suatu tujuan akhir dari perusahaan, melainkan hanya tujuan semata, di mana tujuan akhir adalah mampu memberikan yang terbaik di jalan Allah. Seorang produsen muslim dalam melakukan aktifitas produksinya

---

<sup>27</sup> Jaribah bin Ahnad Al-Haritsi, *Fikih Ekonomi Umar bin Al-Lhathab*, (Jakarta Timur: Khalifa, 2006), h. 50.

selalu berjalan dalam syariat, sehingga tidak akan melakukan tindakan yang mampu merugikan pihak lain terutama konsumen.<sup>28</sup>

Perilaku pelaku usaha yang baik dalam kegiatan produksi merupakan etika yang perlu dipahami. Dalam Islam, keuntungan bukanlah tujuan semata suatu usaha melainkan kesejahteraan yang dicapai baik oleh produsen atau konsumen. Artinya, ada sesuatu yang ingin dicapai oleh pelaku usaha muslim yang bernilai lebih dari sekedar keuntungan. Pelaku usaha muslim dalam memaksimalkan kepuasannya adalah fungsi dari besaran tingkat keuntungan yang diharapkan dan jumlah pengeluaran sosial atau pengeluaran di jalan Allah.<sup>29</sup>

Sebuah persamaan matematis untuk menjelaskan pernyataan di atas adalah:

$$Y = Y(F, G)$$

Keterangan:

F = tingkat keuntungan

G = pengeluaran social atau di jalan Allah

Persamaan di atas menggambarkan perilaku usahawan muslim memiliki tujuan atas dasar dunia dan akhirat. Sehingga dalam menjalani dunia usaha dibutuhkan pengeluaran social atau di jalan Allah. Pengeluaran sosial merupakan bagian sekian persen dari keuntungan. Pelaku usaha muslim harus mengedepankan syariat berupa etika dan perilaku yang baik. Keuntungan merupakan hasil dari usaha

---

<sup>28</sup> Nur Rianto Al Arif dan Euis Amalia, *Teori Mikro Ekonomi: Suatu Perbandingan Ekonomi Islam dan Ekonomi Konvensional*, (Jakarta: Kencana, 2010), h. 181.

<sup>29</sup> Nur Rianto Al Arif dan Euis Amalia, *Teori Mikro Ekonomi: Suatu Perbandingan Ekonomi Islam dan Ekonomi Konvensional*, h. 181.

dan tergolong sebagai harta sehingga memperoleh keuntungan juga dikatakan memperoleh harta.

Konsep keuntungan dalam Islam sesuai dengan fungsi harta. Fungsi harta sangat banyak, baik kegunaan dalam hal yang baik maupun kegunaan dalam hal yang jelek. Di antara sekian banyak fungsi sebagai berikut:

1. Berfungsi untuk menyempurnakan pelaksanaan ibadah yang khas (mahdhah), sebab untuk beribadah diperlukan alat-alat, seperti kain untuk menutup aurat dalam pelaksanaan ahalat, bekal untuk melaksanakan ibadah haji, berzakat, sedekah, dan hibah.
2. Untuk meningkatkan (ketakwaannya) kepada Allah, sebab kefakiran cenderung dekat kepada kekafiran, sehingga pemilikan harta dimaksudkan untuk meningkatkan ketakwaan kepada Allah.
3. Untuk meneruskan kehidupan dari suatu periode berikutnya, sebagaimana Allah berfirman dalam Q,S An-Nisa/4 : 9

وَلْيَخْشَ الَّذِينَ لَوْ تَرَكَوْا مِنْ خَلْفِهِمْ ذُرِّيَّةً ضِعَفًا خَافُوا عَلَيْهِمْ فَلْيَتَّقُوا اللَّهَ وَلْيَقُولُوا قَوْلًا

MAKASSAR

سَدِيدًا

Terjemahnya :

Dan hendaklah takut kepada Allah orang-orang yang seandainya meninggalkan dibelakang mereka anak-anak yang lemah, yang mereka khawatir terhadap (kesejahteraan) mereka. oleh sebab itu hendaklah mereka bertakwa kepada Allah dan hendaklah mereka mengucapkan perkataan yang benar.<sup>30</sup>

<sup>30</sup> Kementrian Agama RI, *Al-Qur'an dan Terjemahan*, h. .113.

4. Untuk menyalurkan (menyeimbangkan) antara kehidupan dunia dan akhirat.
5. Untuk mengembangkan dan menegakkan ilmu-ilmu, karena menuntut ilmu tanpa biaya akan tersa sulit, misalnya, seseorang tidak dapat kuliah di perguruan tinggi, jika ia tidak memiliki biaya.
6. Untuk memutar (men-tasharruf) peran-peran kehidupan, yakni adanya pembantu dan tuan, adanya orang kaya dan miskin yang saling membutuhkan, sehingga tersusunlah masyarakat yang harmonis dan berkecukupan.
7. Untuk menumbuhkan silaturahmi, karena adanya perbedaan dan keperluan, misalnya, hubungan antara produsen dan konsumen. Dengan cara begitu akan terjadilah interaksi dan komunikasi silaturahmi dalam rangka saling mencukupi kebutuhan.<sup>31</sup>

Berdasarkan penjelasan tentang fungsi harta di atas, dapat di ambil empat point penting tentang keuntungan. Point ke-tiga dari fungsi tersebut menjelaskan tentang harta yang perlu di kelola untuk tujuan kedepan, sehingga menjelaskan bahwa keuntungan yang di dapat tidak semata-mata akan digunakan untuk kepentingan semata. Sebagian keuntungan yang di dapat sebaiknya di olah kembali entah menjadi tambahan modal ataupun sebagai persediaan biaya bila suatu waktu dalam kegiatan produksi membutuhkan biaya yang lebih.

Point ke-empat menjelaskan tentang keseimbangan dunia dan akhirat, Keuntungan yang didapatkan tidak semata-mata hanya pemilik yang menikmati

---

<sup>31</sup> Lihat Abdul Rahman Ghazaly, Ghufon Ihsan, dan Sapiudin Shidiq, *Fiqh Muamalat*, (Jakarta: Kencana Prenada Media Group, 2010), h. 23.



namun wajib untuk dikeluarkan zakatnya. Bagaimana proses untuk mendapatkan keuntungan tersebut juga merupakan unsur dari point ke-empat, enam, dan tujuh.

Husein Syahatah didalam bukunya “*Pokok-pokok pikiran akuntansi Islam*” menjelaskan keuntungan memiliki batasan-batasan kriteria, sebagai berikut:

1. Kelayakan dalam penetapan laba
2. Keseimbangan antara Tingkat Kesulitan dan Laba
3. Masa Perputaran Modal
4. Cara Menutupi Harga Penjualan<sup>32</sup>

Proses mendapatkan keuntungan adalah hal yang sangat hati-hati di bahas dalam Islam. Proses tersebut menjelaskan etika dalam dunia usaha agar keseimbangan ekonomi tetap terjaga. Usaha adalah bisnis yang terorganisasi untuk memenuhi kebutuhan manusia dan sebagai timbal baliknya memperoleh laba. Bisnis harus dapat menciptakan laba untuk menjamin keberhasilan suatu usaha kedepannya, karena laba dapat digunakan untuk meningkatkan kegiatan produksi atau menambah aset.<sup>33</sup> Ketidak stabilan ekonomi merupakan dampak dari permainan para produsen seperti: manipulasi harga, penumpukan makanan, sabotase produksi, dan lain-lain. Semua permainan tersebut bertujuan untuk memaksimumkan keuntungan namun merugikan orang lain. Proses mendapatkan keuntungan tersebut sejak zaman para nabi telah terjadi dan bahkan al-Qur’an sebagai kitab suci dan pedoman ummat Islam telah banyak menjelaskan tentang permasalahan ekonomi tersebut. Islam mengajarkan

---

<sup>32</sup> Husein Syahatah, *Pokok-Pokok Pikiran Akuntansi Islam*, Jakarta: Akbar Media Eka Sarana, 2001. hlm 157

<sup>33</sup> O. P. Simorangkir, *Etika : Bisnis, Jabatan, dan Perbankan*, (Cet. I, Jakarta: PT. Rineka Cipta, 2003), h. 57.

tentang bagaimana mencari keuntungan yang dapat mendatangkan kemaslahatan orang banyak tanpa merugikan pelaku usaha.

Menurut Sofyan Syafri Harahap didalam bukunya menjelaskan dasar- dasar pengukuran laba dalam Islam yang dirangkum dari sumber-sumber hukum Islam, sebagai berikut:

1. Taqlib dan Mukhatarah (Interaksi dan Resiko)
2. Muqabalah
3. Keutuhan modal pokok
4. Laba dari produksi
5. Penghitungan nilai barang di akhir tahun<sup>34</sup>

Berdasarkan indikator diatas dapat dijelaskan sebagai berikut:

1. Taqlib dan Mukhatarah (interaksi dan Risisko)

Keuntungan adalah tujuan dari hasil perputaran modal melalui transaksi bisnis, seperti menjual dan memebeli, atau jenis-jenis apapun yang dibolehkan oleh syar'i. Keuntungan diperoleh tidak tanpa resiko, kemungkinan bahaya yang akan menimpa modal nantinya akan menimbulkan kerugian. Hal ini ditegaskan oleh ulama fiqih, bahwasannya perdagangan itu ialah perputaran modal dengan bentuk tukar menukar (barter) dan unsur-unsur bentuk risisko. Kegiatan usaha dalam proses memperoleh keuntungan memilik perbedaan diantara wirausahawan, Islam menghendaki adanya keseimbangan antara tingkat kesulitan dan laba. Tingkat kesulitan perputaran serta perjalanan modal, semakin tinggi resiko, maka semakin tinggi pula laba yang diinginkan pedagang.

---

<sup>34</sup> Syofian syafri Harapan, *Akutansi Islam*, (Jakarta: Bumi Aksara, 2004) h. 163

## 2. Al-Muqabalah

Al-Muqabalah adalah perbandingan antara pendapatan dengan biaya-biaya yang dikeluarkan untuk mendapatkan pendapatan di atas. Pendapatan itu harus diperoleh dengan cara yang baik dan halal, biaya-biaya itu pun harus resmi dan jelas serta tidak mengandung unsur-unsur yang terlarang dalam syar'i, seperti riba, suap, dan mubazir.

## 3. Keutuhan Modal Pokok

Keuntungan akan tercapai dengan syarat bila modal pokok telah kembali, sebagai alat penukaran barang yang dimiliki sejak awal aktivitas ekonomi.

## 4. Laba dari Produksi, Hakikatnya dengan Jual Beli dan Pendistribusiannya

Keuntungan berasal dari aktivitas ekonomi yang dilakukan pedagang. Keuntungan yang berasal dari jual beli menunjukkan usaha yang dijalankan berjalan dengan baik. Sebagian ulama berpendapat bahwa pedagang boleh menentukan keuntungannya dengan syarat harga tidak boleh kurang dari biaya yang dikeluarkan serta tidak boleh lebih dari permintaan.

## 5. Perhitungan Nilai Barang di Akhir Tahun

Tujuan penilaian sisa barang yang belum sempat terjual di akhir tahun adalah untuk penghitungan zakat atau untuk menyiapkan neraca-neraca keuangan yang didasarkan pada nilai penjualan yang berlaku di akhir tahun itu, serta dilengkapi dengan daftar biaya-biaya pembelian dan pendistribusian. Dengan cara ini, tampaknya perbedaan antara harga yang pertama dan nilai yang berlaku yang dapat dianggap sebagai laba *hukmi* (abstrak).

Berdasarkan penjelasan ekonomi Islam tentang keuntungan maka tempat usaha adalah faktor yang dapat mempengaruhinya.

#### **H. Kerangka Berpikir**

Usaha perlu memperhatikan beberapa faktor yang dapat memudahkan pemasaran untuk mendukung penjualan produk kepada konsumen. Akses konsumen untuk mendapatkan produk dan kelancaran distribusi menjadi masalah dalam suatu usaha. Tempat usaha dapat menjadi solusi bagi akses konsumen dan kelancaran distribusi. Tempat adalah faktor yang sangat penting dalam bauran pemasaran ritel.

Tempat usaha yang tepat akan lebih memberikan keuntungan ketimbang tempat usaha yang tidak strategis. Menurut Mischitelli variable tempat usaha menggugurkan indikator berikut:

1. Accessibility.
2. Infrastructure.
3. Place.<sup>35</sup>

Kerangka berpikir yang baik akan menjelaskan secara teoritis pertautan antar variabel yang akan diteliti. Jadi secara teoritis perlu dijelaskan hubungan antara variabel bebas dengan variabel terikat. Variable bebas merupakan tempat usaha dan variable terikatnya adalah keuntungan.

---

<sup>35</sup> Mischitelli, *Your New Restaurant*, h. 125 [http://www.books.google.co.id/books?id=QQYG66ePNYC&dq=Mischitelli&hl=id&sa=X&redir\\_esc=y](http://www.books.google.co.id/books?id=QQYG66ePNYC&dq=Mischitelli&hl=id&sa=X&redir_esc=y) (5 Mei 2016)

Sebagaimana dalam penelitian ini, peneliti akan menggambarkan kerangka berpikir untuk lebih jelas dalam bentuk skema sebagai berikut:

**Gambar 2.1**  
**Kerangka Pikir**



Keterangan:

—————> = Berpengaruh secara simultan

Tempat Usaha = Variabel Independen

Keuntungan = Variabel Dependen

Berdasarkan kerangka pikir diatas, digambarkan bahwa variabel bebas berpengaruh secara simultan terhadap variabel terikat. Dan serta variabel bebas yakni tempat usaha (X) berpengaruh terhadap variabel terikat yakni keuntungan (Y).

## BAB III

### METODOLOGI PENELITIAN

Bab ini membahas tentang aspek – aspek yang terkait dengan metode yang dipergunakan penelitian, antara lain pendekatan penelitian, lokasi penelitian, sumber data, teknik analisis data, subyek penelitian dan keterbatasan penelitian

#### A. *Jenis dan Lokasi Penelitian*

##### 1. Jenis Penelitian

Jenis penelitian ini adalah penelitian deskriptif kuantitatif yaitu penelitian yang mencantumkan data yang merupakan angka atau data yang ketentuannya dinyatakan dalam bentuk angka digunakan untuk mengetahui pengaruh, gambaran dan penarikan kesimpulan dari data tersebut.<sup>1</sup> Teknik pengumpulan datanya diperoleh dari kuesioner dan wawancara atau sumber data primer yang diperoleh penulis untuk menggambarkan seberapa besar pengaruh tempat usaha terhadap besarnya keuntungan yang diperoleh.

##### 2. Lokasi Penelitian

Penelitian ini dilakukan di Cafeteria 2 Universitas Islam Negeri Alauddin. Alasan peneliti memilih Cafeteria 2 sebagai lokasi penelitian karena letaknya dinilai kurang strategis dari segi visibilitas sehingga dapat mempengaruhi pendapatan pedagang. Subyek penelitian adalah pedagang yang berada di Cafeteria 2 Universitas Islam Negeri Alauddin. Beberapa pemilik kantin juga

---

<sup>1</sup> Nur Indriyanto dan Bambang Supomo, *Metodologi Penelitian Bisnis untuk Akuntansi dan Manajemen*, Edisi pertama, (Yogyakarta: BPFE, 1999), h. 146.

mengeluhan tentang keuntungan yang mereka peroleh tidak sesuai dengan di awal mereka memulai usaha.

**Gambar 3.1**  
**Lokasi Penelitian**



Sumber: GoogleMaps, 2016

### 3. Variabel Penelitian

Berdasarkan judul penelitian ini, maka yang menjadi variabel penelitian adalah tempat usaha (X) sebagai variabel bebas, sedangkan yang menjadi variabel terikat adalah keuntungan (Y).

#### **B. Pendekatan Penelitian**

Ekonometrika adalah bentuk khusus dari analisis dan penelitian ekonomi yang diformulasikan dalam bentuk matematika dan dikombinasikan dengan pengukuran empiris dari fenomena ekonomi.<sup>2</sup>

---

<sup>2</sup>Baltagi, B.H. *Econometric Analysis of Panel Data. Second Edition*. (LTD. England 2003),h.43

Ekonometrika dalam penelitian ini digunakan untuk mengukur pengaruh tempat usaha yaitu variabel independen terhadap keuntungan yaitu variabel dependen. Variabel independen adalah variabel yang gerak perubahan nilainya ditentukan dari luar siklus kegiatan ekonomi namun dapat mempengaruhi kegiatan ekonomi, sedangkan variabel dependen adalah variabel yang gerak perubahan nilainya bersumber dari hasil kegiatan ekonominya itu sendiri.

### ***C. Populasi dan Sampel***

#### **1. Populasi**

Populasi adalah keseluruhan individu yang menjadi subyek penelitian yang nantinya akan dikenai generalisasi.<sup>3</sup> Sedangkan menurut Ina I. Amirma Yoosda “Populasi atau Universe adalah keseluruhan obyek yang diteliti, baik berupa orang, benda, kejadian, nilai maupun hak-hak yang terjadi.”<sup>4</sup> Populasi dalam penelitian ini adalah seluruh pedagang yang berada di Cafeteria 2 Universitas Islam Negeri Alauddin. Karena jumlah responden sebanyak 14 kurang dari 100, maka penulis akan mengambil semua sehingga penelitian ini merupakan penelitian populasi. Menurut Suharsimi Arikunto :

untuk sekedar ancer-ancer, maka apabila subyeknya kurang dari 100 orang, lebih baik diambil semua sehingga penelitiannya merupakan penelitian populasi. Selanjutnya jika jumlah subyeknya lebih dari 100 orang, dapat diambil antara 10-15 % atau 20-25 %.<sup>5</sup>

---

<sup>3</sup> Suharsimi Arikanto, *Prosedur-Penelitian Suatu Pendekatan Karakter*, (Jakarta: PT. Reneka Cipta, 1992), h. 102.

<sup>4</sup> Ina I. Amirma Yoosda, *Penelitian dan Statistik Pendidikan*, (Jakarta: Bumi Aksara, 1993), h. 134.

<sup>5</sup> Suharsimi Arikanto, *Prosedur-Penelitian Suatu Pendekatan Karakter*, h. 120.



## 2. Sampel

Sampel adalah sebagian saja atau wakil populasi yang diteliti. Seperti dikatakan di atas, karena populasi pedagang di Cafeteria 2 tidak mencapai 100 orang dalam penelitian ini tidak perlu ditentukan jumlah sampel. *Sampling Jenuh* adalah teknik penentuan sampel bila semua anggota populasi digunakan sebagai sampel. Hal ini sering digunakan untuk penelitian dengan jumlah sampel dibawah 30 orang atau untuk penelitian yang ingin membuat generalisasi dengan tingkat kesalahan yang sedikit atau kecil. Jumlah sampel pedagang di Cafeteria 2 pada penelitian ini sebanyak 14.

### D. Metode Pengumpulan Data

#### 1. Penelitian pustaka (*library research*)

yaitu pengumpulan data dengan mengkaji literature, karya-karya yang memuat informasi ilmiah yang berkaitan dengan pembahasan skripsi ini dan mengutip pendapat para ahli dengan dua cara, yaitu:

- a. Kutipan langsung, yaitu mengutip pendapat secara langsung dari berbagai pendapat literature seperti buku dal lain-lainnya
- b. Kutipan tidak langsung, yaitu penulis mengutip idea tau maksud buku atau karangan kemudian menuangkan dalam skripsi dengan redaksi penulis sendiri.

Adapun kutipan tidak langsung ini dibagi pada dua bagian, yaitu :

- 1) Ulasan, yaitu menggapai kata atau pendapat yang diambil dari buku-buku yang memiliki kaitan dengan judul skripsi penulis.
- 2) Ikhtiar, yaitu menanggapi pendapat atau kata dalam buku dengan cara menyimpulkan dan meringkas suatu pendapat yang diperoleh.

## 2. Penelitian lapangan (*field research*)

yaitu suatu bentuk yang dilakukan dilapangan dengan cara sebagai berikut:

- a. Observasi yaitu pengumpulan data dalam kegiatan penelitian yang dilakukan dengan mengamati kondisi yang berkaitan dengan obyek penelitian secara langsung.
- b. Interview atau wawancara yaitu Tanya jawab lisan antar dua orang atau lebih secara langsung.<sup>6</sup> Wawancara ialah proses komunikasi atau interaksi untuk mengumpulkan informasi dengan cara tanya jawab antara peneliti dengan informan atau subjek penelitian. Wawancara digunakan sebagai teknik pengumpulan data apabila peneliti ingin melakukan studi pendahuluan untuk menemukan permasalahan yang harus diteliti, dan juga apabila peneliti ingin mengetahui hal-hal dari responden yang lebih mendalam dan jumlah respondennya sedikit/ kecil. Jenis wawancara yang digunakan oleh peneliti yaitu wawancara bebas. Wawancara bebas adalah wawancara yang tidak tersusun dimana peneliti tidak menggunakan pedoman wawancara untuk pengumpulan datanya.

---

<sup>6</sup> Muhammad Idrus, *Metode Penelitian Ilmu-Ilmu Sosial*, (Yogyakarta: UII Pres, 2007), h. 55.

- c. Dokumentasi adalah mencari data mengenai hal-hal yang berupa catatan, gambaran, notulen, dan lain sebagainya.<sup>7</sup> Dalam penelitian ini menggunakan kamera smartphone untuk melakukan dokumentasi
- d. Kuesioner (Angket) merupakan teknik pengumpulan data yang dilakukan dengan cara memberi seperangkat pertanyaan atau pernyataan tertulis kepada responden untuk dijawabnya berdasarkan data-data yang dibutuhkan dalam penelitian.

#### **E. Instrument Penelitian**

Instrumen pada dasarnya dapat diartikan sebagai alat. Dengan demikian, instrumen penelitian dalam hal ini yang dimaksudkan adalah unsur yang mempunyai peranan penting dalam sebuah penelitian karena dikatakan bahwa instrumen penelitian harus relevan dengan masalah dan aspek yang diteliti atau agar datanya lebih akurat.

Melihat permasalahan yang hendak diukur dan diteliti, maka penulis mengadakan instrument sebagai berikut:

##### 1. Interview

Interview atau wawancara mendalam (*Indept Interview*) yaitu mengadakan wawancara dengan informan yang telah ditentukan untuk menggali informasi yang lebih mendalam tentang berbagai aspek yang berhubungan dengan permasalahan yang diteliti. Alat yang digunakan ialah pulpen, kertas dan perekam suara untuk mendukung wawancara.

---

<sup>7</sup> Lexy J, Moeleong, *Metodologi Penelitian Kualitatif*, (Bandung: PT. Remaja Rosdakarta), h. 178

## 2. Dokumentasi

Dokumentasi lebih bersifat personal, mencakup buku harian (*diaries*), memo (*memos*), surat (*letters*), catatan lapangan (*field- notes*) dan arsip-arsip, laporan tertulis atau daftar inventaris yang diperoleh terkait dengan penelitian yang dilakukan.

## 3. Angket atau Kuesioner

Angket adalah suatu alat pengumpulan data yang berupa serangkaian pertanyaan yang diajukan pada responden untuk memperoleh data.

### **F. Validasi dan Reliabilitas Instrument**

#### 1. Validasi

Validasi adalah sejauh mana ketepatan dan kecermatan suatu alat ukur / instrumen. Alat ukur dapat dikatakan mempunyai validitas yang tinggi apabila alat tersebut menjalankan fungsi ukurnya<sup>8</sup>. Sebuah instrumen dikatakan valid apabila mampu mengukur apa yang diinginkan dan dapat mengungkap data dari variabel yang diteliti secara tepat. Tinggi rendahnya validitas instrumen menunjukkan sejauh mana data yang terkumpul tidak menyimpang dari gambaran tentang validitas yang dimaksud.

Cara yang dipakai dalam menguji tingkat validitas adalah dengan variabel internal, yaitu menguji apakah terdapat kesesuaian antara bagian instrumen secara keseluruhan. Pengukuran menggunakan analisis butir yaitu dengan cara skor-skor yang ada kemudian dikorelasikan dengan menggunakan

---

<sup>8</sup> Syaifudin Azwar, *Reliabilitas dan Validitas*, (Edisi 4, Yogyakarta: Pustaka Pelajar, 2012), h. 7-8

Rumus korelasi product moment yang disebagai berikut:

$$r_{xy} = \frac{\sum xy - \frac{(\sum x)(\sum y)}{N}}{\sqrt{\left\{ \frac{\sum x^2 - (\sum x)^2}{N} \right\} \left\{ \frac{\sum y^2 - (\sum y)^2}{N} \right\}}}$$

Dengan pengertian :

$r_{xy}$  : koefisien korelasi antara x dan y  $r_{xy}$

N : Jumlah Subyek

X : Skor item

Y : Skor total

$\sum X$  : Jumlah skor items

$\sum Y$  : Jumlah skor total

$\sum X^2$  : Jumlah kuadrat skor item

$\sum Y^2$  : Jumlah kuadrat skor total

Kesesuaian harga  $r_{xy}$  diperoleh dari perhitungan dengan menggunakan rumus diatas dikonsultasikan dengan tabel harga regresi moment dengan korelasi harga  $r_{xy}$  lebih besar atau sama dengan regresi tabel, maka butir instrumen tersebut valid dan jika  $r_{xy}$  lebih kecil dari regresi tabel maka butir instrumen tersebut tidak valid.

## 2. Reabilitas

Reliabilitas adalah sesuatu instrumen cukup dapat dipercaya untuk digunakan sebagai alat pengumpul data karena instrumen tersebut sudah baik<sup>9</sup>. Reabilitas memusatkan perhatian pada masalah konsistensi dan ketepatan. Reabilitas mencakup dua hal utama, yaitu: stabilitas ukuran dan konsistensi internal ukuran.<sup>10</sup> Pada penelitian ini untuk mencari reliabilitas instrumen menggunakan rumus alpha  $\alpha$ , karena instrumen dalam penelitian ini berbentuk angket atau daftar pertanyaan yang skornya merupakan rentangan antara 1-5 dan uji validitas menggunakan item total, dimana untuk mencari reliabilitas instrumen yang skornya bukan 1 dan 0, misalnya angket atau soal bentuk uraian maka menggunakan rumus alpha  $\alpha$ .

Rumus :

$$\alpha = \frac{k}{k-1} \left( 1 - \frac{\sum S^2_j}{S^2_x} \right)$$

Keterangan :

- $\alpha$  = koefisien reliabilitas alpha
- $k$  = jumlah item
- $S_j$  = varians responden untuk item I
- $S_x$  = jumlah varians skor total

<sup>9</sup> Suharsimi Arikanto, *Prosedur-Penelitian Suatu Pendekatan Karakter*, h. 154.

<sup>10</sup> Mudrajad Kuncoro, *Metode Riset untuk Bisnis dan Ekonomi*, h. 175.

### ***G. Teknik Pengolahan dan Analisis Data***

Analisis data merupakan kegiatan yang dilakukan setelah data dari responden atau sumber data lain terkumpul. Analisis data adalah mengelompokkan data berdasarkan variabel dari responden, menyajikan data tiap variabel yang diteliti, melakukan perhitungan untuk menguji hipotesis yang telah diajukan.

Penelitian ini menghasilkan data kuantitatif, maka statistik menjadi alat pokok pengukuran, evaluasi dan penelitian. Statistik adalah seperangkat teknik matematik untuk mengumpulkan, mengorganisasi, menginterpretasi data angka. Setelah peneliti mengumpulkan data, baik dari lokasi penelitian maupun dari literatur-literatur lainnya, bertanda data tersebut siap dikelola. Data yang bersifat kuantitatif sendiri diperoleh dari hasil wawancara dan observasi. Pengolahan dan penganalisaan data yang digunakan yaitu analisis Regresi linear sederhana

#### **1. Analisis Regresi Sederhan**

Analisis regresi linear sederhana adalah hubungan secara linear antara satu variable independen (X) dengan variable dependen (Y). analisis ini untuk mengetahui arah hubungan antara variable independen dan variable dependen apakah positif atau negative untuk memprediksi nilai dari variable dependen apabila nilai variable independen mengalami kenaikan atau penurunan.

Rumus regresi linear sederhana sebagai berikut:

$$Y' = a + bX$$

Keterangan:

$Y'$  = Variabel dependen (nilai yang diprediksikan)

$X$  = Variabel independen

$a$  = Konstanta (nilai  $Y'$  apabila  $X = 0$ )

$b$  = Koefisien regresi (nilai peningkatan jika bernilai positif ataupun penurunan jika bernilai negatif)

Nilai-nilai  $a$  dan  $b$  dapat dihitung dengan menggunakan rumus dibawah ini:

$$a = \frac{(\sum y)(\sum x^2) - (\sum x)(\sum xy)}{n(\sum x^2) - (\sum x)^2}$$

$$b = \frac{n(\sum xy) - (\sum x)(\sum y)}{n(\sum x^2) - (\sum x)^2}$$

## 2. Koefisien Korelasi

Analisis koefisien korelasi di gunakan untuk mengetahui seberapa besar tingkat keeratan atau kekuatan hubungan antara tempat usaha sebagai variabel  $X$  dan keuntungan sebagai variabel  $Y$  dengan menggunakan Pearson Product Moment. Menurut Sugiyono, persamaan korelasi Pearson dinyatakan dalam rumus :

$$r = \frac{n(\sum x_i y_i) - (\sum x_i)(\sum y_i)}{\sqrt{(n(\sum x_i^2) - (\sum x_i)^2)(n(\sum y_i^2) - (\sum y_i)^2)}}$$

## 3. Uji t (Parsial)

Uji t merupakan suatu pengujian secara parsial yang bertujuan untuk mengetahui apakah masing-masing koefisien regresi signifikan atau tidak



terhadap variabel dependen dengan menganggap variabel konstan. digunakan untuk menunjukkan seberapa jauh variabel bebas secara individual menjelaskan variabel terikat.

a. Hipotesis yang digunakan adalah sebagai berikut:

$H_0 : b_i = 0$ , artinya suatu variabel bebas tidak berpengaruh terhadap variabel terikat.

$H_1 : b_i \neq 0$ , artinya suatu variabel bebas berpengaruh terhadap variabel terikat.

b. Kriteria pengujian ini dilakukan sebagai berikut :

Bila  $t_{hit} < t_{tab}$  : Maka dapat disimpulkan bahwa  $H_0$  di terima dan  $H_1$  di tolak yang artinya suatu variabel bebas bukan merupakan penjelas yang signifikan terhadap variabel terikat atau variabel bebas secara individual tidak berpengaruh terhadap variabel terikat.

Bila  $t_{hit} > t_{tab}$  : Maka dapat disimpulkan bahwa  $H_0$  di tolak dan  $H_1$  di terima yang artinya suatu variabel bebas merupakan penjelas yang signifikan dan positif terhadap variabel terikat atau variabel bebas secara individual berpengaruh terhadap variabel terikat.

Pengujian hipotesis ini dilakukan dengan menggunakan analisis regresi linear berganda untuk mengetahui ada tidaknya pengaruh antara harga jual, modal, luas lahan dan tenaga kerja dengan peningkatan pendapatan masyarakat muslim. Dalam regresi linear berganda terdapat 2 variabel, yaitu:

a. Variabel bebas (*Independent*)

Tempat Usaha

c. Variabel terikat (*Dependent*)

Variabel terikat yang digunakan dalam penelitian ini adalah Keuntungan.

Model yang digunakan adalah:

$$Y = f(X)$$

4. Uji Koefisien Determinasi ( $R^2$ )

Koefisien determinasi ( $R^2$ ) adalah mengukur seberapa jauh kemampuan model dalam menerangkan variasi variabel terikat. Nilai  $R^2$  yang mendekati satu variabel-variabel bebas memberikan semua informasi yang dibutuhkan untuk memprediksi variasi variabel terikat.

Kelemahan mendasar penggunaan  $R^2$  adalah bias terhadap jumlah variabel bebas yang dimasukkan ke dalam model. Setiap tambahan variabel bebas ke dalam model, maka  $R^2$  pasti meningkat tanpa peduli apakah variabel bebas tersebut berpengaruh secara signifikan atau tidak. Tidak seperti  $R^2$ , nilai *adjusted*  $R^2$  dapat naik atau turun apabila terdapat tambahan variabel bebas ke dalam model.

Pengujian ini dimaksudkan untuk menentukan seberapa besar variabel terikat yang dapat dijelaskan oleh variasi variabel bebasnya dengan menggunakan perhitungan koefisien determinasi (*determination coefficient*) yang disimbolkan dengan  $R^2$ . Nilai koefisien determinasi adalah diantara nol dan satu ( $0 < R^2 < 1$ ).

Secara sistematis dirumuskan sebagai berikut:

- a. Jika nilai  $R^2$  kecil (mendekati nol), berarti kemampuan variabel bebas dalam menjelaskan variabel terikat amat terbatas, maka dapat disimpulkan antara variabel bebas dan variabel terikat tidak ada keterkaitan.

- b. Jika nilai  $R^2$  mendekati 1 (satu), berarti variabel bebas memberikan hampir semua informasi yang dibutuhkan untuk memprediksi variabel terikat, maka dapat disimpulkan antara variabel bebas dan variabel terikat ada keterkaitan.



## **BAB IV**

### **HASIL PENELITIAN**

#### **A. Gambaran Umum Lokasi Penelitian**

Universitas Islam Negeri Alauddin Makassar mempunyai peran penting dalam meningkatkan kecerdasan, harkat, martabat, dan kualitas moral bangsa dengan menghasilkan tenaga ahli dalam berbagai bidang keilmuan dan agama yang memiliki wawasan pengetahuan yang luas dan keimanan yang kuat. Sehingga, kehadirannya memberi nilai tambah bagi masyarakat, bangsa, dan agama. Kampus Universitas Islam Negeri Alauddin Makassar terbagi atas 2 lokasi, yaitu kampus 1 yang terletak di Jalan Sultan Alauddin 2 Kota Makassar dan kampus 2 terletak di Jalan HM. Yasisn Limpo Kabupaten Gowa.

#### **Visi, Misi, dan Tujuan:**

##### **Visi**

Pusat Pencerahan dan Transportasi Ipteks Berbasis Peradaban Islam.

##### **Misi**

Sedangkan misinya adalah untuk:

1. Menciptakan atmosfir akademik yang representative bagi peningkatan mutu Perguruan Tinggi dan kualitas kehidupan bermasyarakat.
2. Menyelenggarakan kegiatan pendidikan, penelitian, dan pengabdian kepada masyarakat yang merefleksikan kemampuan integrasi antara nilai ajaran Islam dengan ilmu pengetahuan, teknologi, dan seni (Ipteks).
3. Mewujudkan universitas yang mandiri, berkarakter, bertatakelola baik, dan berdaya saing menuju universal riset dengan mengembangkan nilai spiritual dan traadisi keilmuan.

##### **Tujuan**

1. Menghasilkan produk intelektual yang bermanfaat dan terbangunnya potensi insane yang kuat dengan pertimbangan kearifan local.

2. Terwujudnya kampus sebagai pusat pendidikan penelitian, dan pengabdian kepada masyarakat yang berbasis integrasi keilmuan.
3. Terciptanya sistim manajemen, kepemimpinan, dan kelembagaan yang sehat serta terwujudnya tata ruang, lingkungan, dan iklim kampus yang islami.
4. Terwujudnya jejaring kerjasama dengan lembaga local, nasioal, dan internasional. Motto 3P : Pencerdasan, Pencerahan, Prestasi (Intelligence, Enlightenment, Achievement) Pola Ilmiah Pokok Pola ilmiah pokok Universitas Islam Negeri Alauddin Makassar adalah kajian Qur'an Hadits, perdamaian dan peradaban

### **Filosofi Pendidikan**

1. Manusia sebagai makhluk Tuhan Yang Maha Esa telah dilengkapi dengan berbagai potensi dan kemampuan. Potensi dan kemampuan itu pada hakekatnya adalah karunia Allah kepada manusia yang semestinya dimanfaatkan dan dikembangkan, serta tidak boleh disia-siakan. Pendidikan dan pengajaran pada umumnya berfungsi untuk mengembangkan potensi dan kemampuan sesuai dengan sifat, karakteristik, tingkat dan jenisnya yang berbeda-beda agar menjadi aktual dan kehidupan sehingga berguna bagi orang yang bersangkutan, masyarakat dan bangsanya serta menjadi bekal untuk mendekatkan diri kepada Tuhan. Dengan demikian usaha untuk mengejawantahkan mengarah potensi dan kemampuan tersebut merupakan konsekuensi dari amanah Tuhan Yang Maha Esa.
2. Pada pembangunan nasional, manusia memiliki peranan yang strategis yakni sebagai subjek pembangunan. Untuk dapat memainkan perannya sebagai subjek pembangunan, manusia Indonesia perlu dikembangkan menjadi manusia yang utuh paripurna melalui upaya pendidikan yang berkelanjutan yang dilaksanakan secara terus menerus sampai kepada jenjang pendidikan

tinggi sehingga dengan demikian manusia Indonesia mampu memerkakan potensinya seoptimal mungkin untuk menjadi sumber daya pembangunan yang berkualitas andal dan profesional.

3. Pendidikan nasional diselenggarakan secara demokratis dan berkeadilan serta tidak diskriminatif dengan menjunjung tinggi hak asasi manusia, nilai keagamaan, nilai kultural, dan kemajemukan bangsa. Pemerintah berusaha memberikan kesempatan yang sama (equal Opportunity) dan seluas-luasnya kepada semua warga negara untuk mendapatkan dan menikmati pendidikan dalam kerangka mewujudkan salah satu tujuan nasional yang tercantum dalam Undang-Undang Dasar Negara Republik Indonesia tahun 1945 yakni mencerdaskan kehidupan bangsa. Pendidikan Nasional yang berkesinambungan pada akhirnya akan dibatasi oleh kondisi obyektif peserta didik itu sendiri, kesiapan dan kemauannya untuk berkembang dan mencapai keunggulan pendidikan. Oleh karena itu, diperlukan upaya tidak hanya memberikan kesempatan yang sama, tetapi juga memberikan perlakuan yang sesuai dengan kondisi obyektif sehingga tujuan pendidikan terwujud yakni berkembangnya potensi peserta didik agar menjadi warga negara yang demokratis serta bertanggungjawab.

Kampus 2 Universitas Islam Negeri (UIN) Alauddin Makassar membangun 4 lokasi Cafeteria untuk menciptakan keindahan. Lokasi Cafeteria merupakan hasil kerjasama antara Pusat Pengembangan Bisnis (P2B), Universitas Islam Negeri Alauddin dengan CV. Baiduri Inti Sejahtera. Pusat Pengembangan Bisnis (P2B)

Universitas Islam Negeri Alauddin mempunyai tujuan untuk memanfaatkan asset yang berada di kampus II UIN Alauddin Amata berupa kantin/ cafeteria. Fungsi cafeteria juga sebagai penertiban terhadap kantin lama dan liar yang sudah dipindahkan ke tempat yang representative.

Cafeteria merupakan realisasi dalam manajemen pengelolaan yang modern dan baik dengan suguhan fasilitas yang disiapkan oleh pengelola sebagai bagian dari daya Tarik untuk konsumen. Lokasi Cafeteria 2 dibelakang Fakultas Syariah dan Hukum berdekatan dengan 4 fakultas di lingkungan kampus yaitu Fakultas Syari'ah dan Hukum, Fakultas Dakwah dan Komunikasi, Fakultas Adab dan Humaniora dan Fakultas Ekonomi dan Bisnis Islam. Bangunan Cafeteria 2 terdiri dari 2 lantai, masing-masing lantai menyediakan 10 tempat bagi orang yang akan mengelolanya.

## **B. Hasil Penelitian**

Pada bagian ini akan disajikan hasil penelitian hubungan tempat usaha terhadap keuntungan yang diperoleh. Pengumpulan data dilakukan dengan mendistribusikan kuesioner. Dari kuesioner yang telah diisi oleh respondent didapat data identitas respondent. Penyajian data mengenai identitas respondent untuk memberikan gambaran tentang keadaan diri daripada respondent.

### **1. Identitas Respondent**

Identitas respondent ini diamati dari jenis kelamin, umur, pendidikan terakhir, jenis usaha.

a. Jenis Kelamin

Jenis kelamin dapat memberikan perbedaan pada perilaku seseorang. Dalam suatu bidang usaha, jenis kelamin sering kali dapat menjadi pembeda yang dilakukan oleh individu. Penyajian data respondent berdasarkan jenis kelamin adalah sebagai berikut:

**Tabel 4.1**  
**Identitas respondent berdasarkan jenis kelamin**

Jenis Kelamin	Frekuensi	Prosentase
Laki-Laki	2	14,3%
Perempuan	12	85,7%
Jumlah	14	100%

Sumber : data primer diolah, 2016

Tabel 4.1 menunjukkan karakteristik responden berdasarkan jenis kelamin, dari 14 responden seluruh responden berjenis kelamin perempuan yakni sebesar 85,7 (100%). Lazimnya pada kantin, perempuan memiliki peran penting terutama untuk urusan masak-memasak serta kegesitan sedangkan laki-laki bertugas membantu

b. Umur

Usia merupakan salah satu faktor yang mempengaruhi produktifitas dalam bekerja. Karakteristik responden berdasarkan umur disajikan pada tabel berikut:

**Tabel 4.2**  
**Identitas respondent berdasarkan umur**

Umur	Frekuensi	Prosentase
< 17 tahun	-	-
17-26 tahun	-	-
27-36 tahun	5	35,7%
37-46 tahun	8	57,15%
> 46 tahun	1	7,15%
Jumlah	14	100%

Sumber : data primer diolah, 2016



Berdasarkan tabel tersebut dapat dilihat bahwa yang paling banyak dari respondent adalah pada umur 37-46 tahun yaitu sebanyak 8 orang (57,15%), hal ini karena sebagian besar dari mereka menganggap usia yang sudah terbilang tua sulit untuk mendapatkan pekerjaan sehingga memilih jalan untuk usaha. Usia 27-36 merupakan usia yang sangat baik untuk memiliki usaha karena melihat dari kemampuan, kegesitan ditambah dengan mempelajari masalah-masalah yang akan dihadapi kedepannya. Sedangkan respondent yang paling sedikit adalah pada umur dibawah 17 tahun dan 17-26 tahun.

#### c. Pendidikan Terakhir

Pendidikan merupakan faktor yang mampu mendorong kemampuan serta perkembangan usaha dimasa yang akan datang. Pendidikan sangat penting untuk memulai usaha karena ilmu dan kecekatan yang didapatkan sangat berguna. Pendidikan juga menumbuhkan kemampuan menganalisis seseorang, sehingga bila diimplikasikan pada dunia usaha akan berguna untuk menganalisa resiko-resiko usaha untuk dipertimbangkan.

**Tabel 4.3**  
**Identitas respondent berdasarkan pendidikan terakhir**

Pendidikan Terakhir	Frekuensi	Prosentase
Tidak tamat SD	1	7,15%
SD	-	-
Tidak tamat SMP	-	-
SMP	5	35,7%
Tidak tamat SMA	-	-
SMA	5	35,7%
D3/D4	1	7,15%
S1	2	14,3%
Jumlah	14	100%

*Sumber : data primer diolah, 2016*

Berdasarkan tabel tersebut dapat dilihat bahwa yang memiliki respondent yang paling banyak memiliki pendidikan terakhir adalah SMA dan SMP dengan jumlah sama 5 orang (35,7%), dan yang paling sedikit adalah respondent yang memiliki pendidikan D3 dan tidak tamat SD yaitu hanya masing-masing 1 orang (7,15%). Dalam hal ini dapat terlihat bahwa orang yang mendirikan usaha tidak hanya yang memiliki pendidikan yang tinggi akan tetapi juga terdapat wirausahawan yang hanya menempuh jenjang pendidikan SMP dan bahkan ada yang tidak tamat SD. Melihat pendidikan terakhir, kemampuan pedagang akan semakin baik dalam mencerna setiap item pernyataan yang diajukan serta membantu para pedagang menilai dan menganalisis pengaruh tempat usaha terhadap keuntungan. Seperti penilaian dan analisis yang diungkapkan oleh para pedaganga yang berpendidikan  $\leq$ SMA bahwa “Tempat usaha merupakan penunjang untuk memperoleh keuntungan, sehingga perlu dilihat nilai-nilai strategis yang terdapat pada tempat usaha tersebut”.

## **2. Deskriptif Variabel Penelitian**

Berdasarkan data yang diperoleh dari hasil penelitian pada pedagang di Cafeteria 2 Universitas Islam Negeri Alauddin, maka dalam hal ini peneliti akan menyajikan beberapa data primer yang dibuat dalam bentuk tabel sebagai wujud interpretasi dan penyerdehanaan data dari hasil kuesioner yang telah disebarkan.

## a. Tempat Usaha (X)

**Tabel 4.4**  
**Data distribusi jawaban responden tentang variabel X**

No	Pernyataan	Tingkat Jawaban Responden					Total (%)
		STS	TS	R	S	SS	
1	Lokasi mudah di jangkau oleh konsumen.	-	-	-	6 (42,85)	8 (57,15)	14 (100,00)
2	Lokasi terjangkau dari jalan umum kampus	-	-	-	7 (50)	7 (50)	14 (100,00)
3	Banyak orang lalu-lalang di lokasi	-	-	1 (7,15)	11 (78,55)	2 (14,3)	14 (100,00)
4	Ketersediaan listrik dan air.	-	2 (14,3)	5 (35,7)	7 (50)	-	14 (100,00)
5	Tempat yang disediakan untuk konsumen luas.	-	10 (71,4)	1 (7,15)	1 (7,15)	2 (14,3)	14 (100,00)
6	Fasilitas untuk konsumen banyak tersedia (kursi, meja,dll)	-	8 (57,15)	1 (7,15)	3 (21,4)	2 (14,3)	14 (100,00)
7	Lokasi dekat dengan fakultas-fakultas UIN Alauddin.	-	-	2 (14,3)	9 (64,3)	3 (21,4)	14 (100,00)
8	Lokasi dekat dengan tempat berkumpul mahasiswa.	-	2 (14,3)	3 (21,4)	8 (57,15)	1 (7,15)	14 (100,00)
9	Lokasi dekat dengan bahan baku	-	4 (28,6)	-	9 (64,25)	1 (7,15)	14 (100,00)

Sumber : data primer diolah, 2016

Berdasarkan tabel diatas dapat diuraikan ada beberapa tanggapan pedagang sebagai responden terhadap variabel tempat usaha (X)

1. Pernyataan pertama yaitu lokasi mudah di jangkau oleh konsumen, 42,85% yang menjawab sangat setuju, 57,15% yang menjawab setuju, dan tidak ada respondent yang menjawab ragu-ragu, tidak setuju dan sangat tidak setuju.

2. Pernyataan kedua yaitu lokasi terjangkau dari jalan umum kampus, 50% yang menjawab sangat setuju, 50% menjawab setuju, dan tidak ada responden yang menjawab ragu-ragu, tidak setuju dan sangat tidak setuju
3. Pernyataan ketiga yaitu banyak orang yang lalu-lalang, 14,3% yang menjawab setuju, 78,55% yang menjawab ragu-ragu, 7,15% menjawab tidak setuju karena menganggap orang yang lalu-lalang di lantai 2 hanya pelanggan setia mereka, dan tidak ada responden yang menjawab sangat setuju dan sangat tidak setuju.
4. Pernyataan keempat yaitu ketersediaan listrik dan air, 50% yang menjawab setuju, 35,7% yang menjawab ragu-ragu, 14,3% menjawab tidak setuju karena beranggapan air masih menjadi masalah, tidak ada respondent yang menjawab sangat setuju dan sangat tidak setuju.
5. Pernyataan kelima yaitu tempat yang disediakan untuk konsumen luas, 14,3% yang menjawab sangat setuju, 7,15% yang menjawab setuju, 7,15% yang menjawab ragu-ragu, 71,4% menjawab tidak setuju karena menaganggap luas tempat untuk konsumen tergolong sempit sehingga bila terjadi kepadatan akan membuat konsumen mengurungkan niatnya untuk makan dan minum, dan tidak ada reponden yang menjawab sangat tidak setuju
6. Pernyataan keenam yaitu fasilitas untuk konsumen banyak tersedia (kursi, meja, dll), 14,3% yang menjawab sangat setuju, 21,4% yang menjawab setuju, 7,15% yang menjawab ragu-ragu, 57,15% menjawab tidak setuju karena dan jumlah kursi dan meja sedikit sedangkan jumlah mahasiswa yang ingin makan

banyak sehingga tidak terjadi keseimbangan yang berdampak pada hilangnya kesempatan untuk memperoleh pendapatan dan tidak ada responden yang menjawab sangat tidak setuju.

7. Pernyataan ketujuh yaitu lokasi dekat dengan fakultas-fakultas. 21,4% yang menjawab sangat setuju, 64,3% yang menjawab setuju, 14,3% yang menjawab ragu-ragu karena menurutnya dibandingkan dengan lokasi Cafeteria 1 yang berada dipusat kampus maka Cafeteria 2 tidak menjangkau seluruh konsumen, tidak ada responden yang menjawab tidak setuju dan sangat tidak setuju.
8. Pernyataan ketujuh yaitu lokasi dekat dengan tempat berkumpul mahasiswa. 7,15% yang menjawab sangat setuju, 57,15% yang menjawab setuju karena menganggap Cafeteria 2 yang menjadi tempat berkumpul para mahasiswa, 21,4% yang menjawab ragu-ragu, 14,3% yang menjawab tidak setuju karena tidak mengetahui dimana tempat berkumpul mahasiswa, dan tidak ada responden yang menjawab sangat tidak setuju.
9. Pernyataan kedelapan yaitu lokasi dekat dengan bahan baku. 7,15% yang menjawab sangat setuju, 65,25% yang menjawab setuju, 28,6% yang menjawab tidak setuju, tidak ada responden yang menjawab ragu-ragu dan sangat tidak setuju.

## b. Keuntungan

**Tabel 4.5**  
**Data distribusi keuntungan pedagang variabel Y**

No.	Jumlah Keuntungan (Rp)	Jumlah Responden	Persentase %
1	2.000.000-2.900.000	6	42,85
2	3.000.000-3.900.000	4	28,6
3	4.000.000-4.900.000	3	21,4
4	5.000.000-5.900.000	-	-
5	6.000.000 ≤	1	7,15
Jumlah		14	100

*Sumber : data primer diolah, 2016*

Berdasarkan tabel diatas dapat diuraikan keuntungan yang diperoleh pedagang. Jumlah pedagang yang memperoleh keuntungan sebesar Rp 2.000.000 – Rp 2.900.000 adalah 6 orang, Rp 3.000.000 – Rp 3.900.000 adalah 4 orang, Rp 4.000.000 – Rp 4.900.000 sebanyak 3 orang, dan 6.000.000 ≤ sebanyak 1 orang. Tidak ada pedagang yang memperoleh keuntungan sebesar Rp 5.000.000 – Rp 5.900.000. Sebagian pedagang memiliki pendapatan yang tinggi namun biayanya juga tinggi. Sedangkan sebagian lagi memiliki pendaptan yang memang tidak tinggi dan biaya yang juga rendah.

### C. Hasil Pengolaan Data

#### 1. Uji Validasi dan Reliabilitas

Uji validasi digunakan untuk mengukur tingkat kemampuan suatu instrumen untuk mengukur sesuatu yang menjadi sasaran pokok pengukuran yang dilakukan dengan instrumen tersebut. Suatu instrumen dikatakan valid apabila mampu mencapai tujuan pengukurannya, yaitu mengukur yang ingin diukurnya dan mampu mengungkapkan apa yang ingin diungkapkan.

Uji validasi yang digunakan yaitu analisis scale yang melihat Tabel item-total statistik dan pada kolom *corrected item-Total Correlation* kemudian dibandingkan dengan  $r_{\text{tabel}}$  (5%). Dikatakan valid jika nilai *Corrected Item-Total Correlation*  $> r_{\text{tabel}}$ . Nilai  $r_{\text{tabel}}$  didapatkan pada tabel r statistik, dengan lebih dulu menentukan derajat kebebasan (Df), dengan perhitungan sebagai berikut:

$$Df = N - 2$$

$$= 14 - 2$$

$$= 12$$

$$N = \text{Jumlah sampel}$$

Didapatkan Df sebesar 12, kemudian mencari  $r_{\text{tabel}}$  dengan melihat pada Tabel harga kritik korelasi product moment person. Pada tingkat signifikan 5% dan derajat kebebasan 12 maka ditemukan nilai  $r_{\text{tabel}}$  sebesar 0,458.

**Variabel X:**

**Tabel 4.6**  
**Uji Validasi dan Reliabilitas Variabel X**  
**Item-Total Statistics**

	Scale Mean if Item Deleted	Scale Variance if Item Deleted	Corrected Item-Total Correlation	Cronbach's Alpha if Item Deleted
PERNYATAAN 1	28,4286	27,802	,556	,883
PERNYATAAN 2	28,5000	27,808	,548	,883
PERNYATAAN 3	28,9286	27,148	,749	,875
PERNYATAAN 4	29,8571	24,440	,611	,877
PERNYATAAN 5	30,3571	21,786	,742	,867
PERNYATAAN 6	30,0714	20,995	,780	,864
PERNYATAAN 7	28,9286	26,379	,683	,874
PERNYATAAN 8	29,4286	24,879	,644	,874
PERNYATAAN 9	29,5000	22,885	,734	,866

*Sumber : Output SPSS 21 (Data Primer Diolah, 2016)*

**Reliability Statistics**

Cronbach's Alpha	N of Items
,887	9

*Sumber : Output SPSS 21 (Data Primer Diolah, 2016)*



Berdasarkan hasil perhitungan validitas dan reliabilitas dengan program SPSS 21, maka validasi dan reliabilitas variabel independen yaitu sebagai berikut:

**Tabel 4.7**  
**Hasil Validasi Kuesioner Variabel X**

Pernyataan	$r_{hitung}$	$r_{tabel (5\%)}$	Keterangan
1	0,556	0,458	Valid
2	0,548	0,458	Valid
3	0,749	0,458	Valid
4	0,611	0,458	Valid
5	0,742	0,458	Valid
6	0,780	0,458	Valid
7	0,683	0,458	Valid
8	0,644	0,458	Valid
9	0,734	0,458	Valid

Sumber: Data primer diolah, 2016

Kuesioner penelitian Variabel tempat usaha (X) terdiri atas 9 pernyataan. Hasil pengujian validasi pernyataan kuesioner menunjukkan bahwa seluruh item pernyataan dalam setiap Variabel (X) memiliki nilai korelasi di atas 0,458 sebagai batas batas suatu item kuesioner peneliti dapat digunakan (dapat diterima). Sehingga dapat dikatakan bahwa item angket Variabel Tempat usaha (X) valid dan dapat digunakan untuk mengukur variabel yang diteliti.

Berdasarkan tabel-tabel di atas menunjukkan bahwa semua item pernyataan yang digunakan untuk mengukur variabel-variabel yang digunakan dalam penelitian ini mempunyai nilai  $r_{hitung}$  lebih besar dari  $r_{tabel}$  (0,458), maka tiap pernyataan dikatakan valid.

Selanjutnya uji reliabilitas digunakan untuk mengetahui konsistensi alat ukur, apabila alat ukur dapat diandalkan lebih lanjut, hasil uji reliabilitas dalam penelitian ini menggunakan cronbach's alpha ( $\alpha$ ), koefisien cronbach alpha menunjukkan sejauh mana konsistensi responden dalam menjawab instrumen yang dinilai. Hasil uji reliabilitas dapat dilihat pada tabel berikut ini:

**Tabel 4.8**  
**Hasil Reliabilitas Kuesioner Variabel X**

Variabel	Cronbach Alpha	Keterangan
X	0,887	Reliabel

*Sumber: Data primer diolah, 2016*

Koefisien cronbach alpha dikatakan baik jika memiliki nilai  $>$  dari 0,60. Tidak ada nilai baku secara statistik untuk menentukan kriteria reliabilitas dari alat ukur, namun beberapa praktisi berpendapat bahwa pernyataan dikatakan valid jika memiliki nilai Cronbach's Alpha  $>$  0.60. Tabel diatas menunjukkan bahwa hasil uji keandalan instrument penelitian variabel tempat usaha mempunyai koefisien Cronbach alpha  $>$  dari 0,6 sehingga dapat disimpulkan bahwa 9 item pernyataan yang mengukur variabel tempat usaha (X) reliabel, sehingga dapat digunakan dalam pengujian hipotesis. dalam penelitian telah mencapai reliabilitas baik dengan kata lain bisa diandalkan atau dipercaya.

## 2. Uji Regresi Linear

Analisis regresi sederhana digunakan untuk memprediksi atau menguji pengaruh satu variabel bebas atau variabel independent terhadap variabel terikat atau dependent. Bila skor variabel bebas diketahui maka skor variabel terikatnya dapat diprediksi besarnya. Hasil analisis regresi sederhana tertera pada tabel berikut:

**Tabel 4.9**  
**Persamaan Regresi Sederhana**  
**Coefficients<sup>a</sup>**

Model	Unstandardized Coefficients		Standardized Coefficients	t	Sig.
	B	Std. Error	Beta		
(Constant)	13,455	,554		24,289	,000
1 TEMPAT USAHA	,045	,017	,614	2,693	,020

Sumber : Output SPSS 21 (Data Primer Diolah, 2016)

Pada tabel Coefficients tersebut, pada kolom B pada Constant (a) adalah - 13,455, sedangkan nilai tempat usaha (b) adalah 0,045, sehingga persamaan regresi dapat ditulis:

$$Y = a + bX \text{ atau } 13,455 + 0,045X$$

Koefisien b dinamakan koefisien arah regresi dan menyatakan perubahan rata-rata variabel Y untuk setiap perubahan variabel X sebesar satu satuan. Perubahan ini merupakan pertambahan bila koefisien b bertanda positif dan penurunan bila koefisien b bertanda negatif. Sehingga dari persamaan tersebut dapat diterjemahkan :

- a) Konstanta sebesar 13,455 menyatakan bahwa jika nilai variabel tempat usaha sama dengan nol maka nilai variabel keuntungan sebesar 13,455.

- b) Koefisien regresi variabel tempat usaha sebesar 0,045 menyatakan bahwa setiap penambahan 1 nilai variabel tempat usaha, maka nilai variabel keuntungan bertambah sebesar 0,045.

### 3. Koefisien Korelasi

Analisa Korelasi (R) digunakan untuk mencari arah dan kuatnya hubungan antara dua variabel atau lebih, baik hubungan yang bersifat simetris, kausal dan *reciprocal*. Analisis korelasi dilakukan untuk mengetahui kuat lemahnya hubungan antara variabel yang dianalisis. Adapun keamatan hubungan korelasi dapat dikelompokkan sebagai berikut:

**Tabel 4.10**  
**Pedoman untuk Memberikan Interpretasi Koefisien Korelasi**

Inteval Koefisien	Tingkat Hubungan
0.00-0.199	Sangat Rendah
0.20-0.399	Rendah
0.40-0.599	Sedang
<b>0.60-0.799</b>	<b>Kuat</b>
0.80-1.00	Sangat Kuat

Sumber: Metode penelitian manajemen, Sugiyono, 2013: 287

Adapun nilai koefisien korelasi dalam penelitian ini ditunjukkan pada tabel berikut

**Tabel 4.11**  
**Hasil Uji Koefisien Korelasi**  
**Model Summary**

Model	R	R Square	Adjusted R Square	Std. Error of the Estimate	Change Statistics	
					R Square Change	F Change
1	,614 <sup>a</sup>	,377	,325	,33302	,377	7,253

Sumber : Output SPSS 21 (Data Primer Diolah, 2016)

Nilai koefisien korelasi yang ditunjukkan pada tabel 4.11 yaitu 0.614 atau 61,4 %. Melihat tabel 4.10 sebagai pedoman ukuran korelasi antara tempat usaha dan keuntungan. nilai koefisien korelasi sebesar 0.614 dikategorikan dalam tingkat hubungan yang kuat. Dengan begitu dapat dinyatakan ada hubungan yang positif antara variabel tempat usaha dengan variabel keuntungan pedagang yang dikategorikan “ kuat”.

#### 4. Koefisien Determinasi ( $R^2$ )

Koefisien determinasi merupakan besaran yang menunjukkan besarnya variable dependen (keuntungan) yang dapat dijelaskan oleh variabel independennya (tempat usaha). Dengan kata lain, koefisien determinasi ini digunakan untuk mengukur seberapa besar dalam menjelaskan variabel terikatnya. Nilai koefisien determinasi ditentukan dengan nilai *R Square*.

**Tabel 4.12**  
**Hasil Uji Koefisien Determinasi  $R^2$**   
**Model Summary**

Model	R	R Square	Adjusted R Square	Std. Error of the Estimate	Change Statistics	
					R Square Change	F Change
1	,614 <sup>a</sup>	,377	,325	,33302	,377	7,253

Sumber : Output SPSS 21 (Data Primer Diolah, 2016)

Hasil perhitungan regresi dapat diketahui bahwa koefisien determinasi (*R Square*) yang diperoleh sebesar 0,377. Hal ini menunjukkan bahwa kemampuan tempat usaha (X) memiliki pengaruh kontribusi baik sebesar 37,7 % terhadap

keuntungan (Y) dan sisanya 62,3% dipengaruhi oleh variabel lain yang tidak diteliti oleh peneliti.

### 5. Uji Signifikan (Uji -t)

Selain menggambarkan persamaan regresi output ini juga juga menampilkan uji signifikansi dengan uji t yaitu untuk mengetahui apakah ada pengaruh yang nyata (signifikan) variabel pengetahuan (X) terhadap variabel kesuksesan, proses pengujian sebagai berikut:

- $\text{Sig} < 0,05 = H_0$  ditolak dan  $H_1$  diterima.
- $\text{Sig} \geq 0,05 = H_0$  diterima dan  $H_1$  ditolak.

Sementara itu secara parsial pengaruh dari variabel independen tersebut terhadap keuntungan pedagang ditunjukkan pada tabel berikut :

**Tabel 4.13**  
**Hasil Uji Signifikan (Uji t)**  
**Coefficients<sup>a</sup>**

Model	Unstandardized Coefficients		Standardized	t	Sig.
	B	Std. Error	Beta		
(Constant)	13,455	,554		24,289	,000
1 TEMPAT USAHA	,045	,017	,614	2,693	,020

Sumber : Output SPSS 21 (Data Primer Diolah, 2016)

Dari tabel 4.15 diperoleh  $t_{hitung}$  sebesar 2,693 dan  $t_{tabel}$  sebesar 1,782 yang berarti  $t_{hitung} > t_{tabel}$  dengan nilai  $\text{Sig} = 0,020 < 0,05$  sehingga  $H_0$  ditolak dan  $H_1$  diterima, dan dapat diartikan bahwa variabel tempat usaha berpengaruh positif dan

signifikan terhadap keuntungan yang diperoleh pedagang. Hal ini disebabkan skor tempat usaha cukup tinggi dan keuntungan relative terhadap mean empirik.

#### **D. Pembahasan Penelitian**

##### **1. Pengaruh Tempat Usaha terhadap Keuntungan yang diperoleh**

Penelitian ini menjelaskan bahwa tempat usaha berpengaruh signifikan ( $0,020 < 0,05$ ) terhadap keuntungan yang diperoleh pedagang. Besar kecilnya keuntungan dipengaruhi oleh faktor-faktor lain yang tidak diteliti secara langsung seperti pendapatan dan biaya. Selain itu, kemampuan bauran pemasaran juga menjadi faktor yang dapat mempengaruhi.

Hal tersebut sangat sesuai dengan apa yang terjadi pada pedagang di Cafeteria 2, karena dengan lokasi tempat usaha yang sama maka perlu didukung dengan produk, harga dan promosi untuk meningkatkan pendapatan para pedagang. Ini sesuai dengan teori menurut Isard “masalah lokasi merupakan penyeimbangan antara biaya dengan pendapatan yang dihadapkan pada suatu situasi ketidakpastian yang berbeda-beda”.<sup>1</sup>

Tempat usaha di Cafeteria 2 Universitas Islam Negeri Alauddin telah berperan baik, namun dalam mempengaruhi keuntungan sebesar 37,7%. Sehingga untuk meningkatkan keuntunga, pedagang perlu meningkatkan variabel-variabel lain yang tidak diteliti dalam penelitian ini.

---

<sup>1</sup> Ernan Rustiadi, Sunsun Saefulhakim, Dyah R. Panuju, *Rencana dan Pengembangan Wilayah*, (Jakarta: Yayasan Pustaka Obor Indonesia, 2009) h. 81. [https:// books. google.co.id/ books?id=vW6rDAAAQBAJ&pg=PT113 & dq = teori + lokasi + menurut + isard&hl = id&sa = X&redir\\_esc = y#v = onepage&q = teori%20lokasi%20menurut%20isard&f=false](https://books.google.co.id/books?id=vW6rDAAAQBAJ&pg=PT113&q=teori+lokasi+menurut+isard&hl=id&sa=X&redir_esc=y#v=onepage&q=teori%20lokasi%20menurut%20isard&f=false) (10 November 2016)

## **2. Tinjauan Ekonomi Islam terhadap Pedagang di Cafeteria 2 Universitas Islam Negeri Alauddin Makassar dalam memperoleh keuntungan**

Berdagang merupakan kegiatan ekonomi dengan menjual produk barang atau jasa dengan tujuan memperoleh keuntungan. Pada kegiatan ekonomi, seorang wirausahawan dapat memilih dan menentukan komposisi modal, tenaga kerja, barang-barang pendukung proses produksi dan penentuan jumlah *output*. Seluruh kegiatan tersebut akan dipengaruhi oleh harga, tingkat upah, dan bahan baku sebagai input yang akan diselaraskan oleh pendapatan dari hasil penjualan. Berdagang hanyalah upaya dari perilaku seorang wirausahawan dalam mengambil keputusan atau kebijakan untuk meraih tingkat keuntungan atau kebutuhan. Keuntungan bagi produsen sedangkan kepuasan bagi konsumen.

Memperoleh keuntungan dalam Islam ditekankan agar bukan melalui hasil yang sumbernya diharamkan atau proses ilegal. Pedagang di Cafeteria 2 untuk memperoleh keuntungannya telah sesuai dengan prinsip Islam dalam bertansaksi, seperti ketika barang yang dijual jelas kepemilikannya, tidak termasuk barang yang diharamkan, dan jelas penetapan harganya. Pada prinsipnya, Islam menekankan bahwa keuntungan bukan semata hanya bagi produsen tetapi lebih kepada memberikan manfaat kepada sesama dan menutupi kebutuhan masyarakat. Praktik yang dilakukan para pedagang di Cafeteria 2 selain ditinjau dari barang dagangan, juga perlu ditinjau cara berdagangnya. Keuntungan yang diperoleh perlu diketahui sumber dari kegiatannya.

Menurut Sadono Sukirno sumber keuntungan diperoleh dari kegiatan berikut:



1. Keuntungan adalah pembayaran terhadap risiko
2. Keuntungan dipandang sebagai pembayaran atas kegiatan inovasi
3. Keuntungan sebagai akibat kekuasaan monopoli<sup>2</sup>.

Point pertama, menjelaskan kegiatan usaha bukan hanya memenuhi permintaan pasar di masa sekarang tetapi juga di masa yang akan datang. Ketidakpastian di masa yang akan datang, membuat wirausahawan harus membuat ramalan-ramalan tentang usahanya agar dapat menentukan strategi kegiatan usahanya untuk masa yang akan datang. Strategi tersebut akan menentukan untung atau ruginya suatu usaha nanti. Maka dari itu keuntungan merupakan pembayaran atas risiko yang dihadapi wirausahawan. Ekonomi Islam juga mengakui bahwa keuntungan merupakan pembayaran atas risiko. Kehendak adanya keseimbangan antara keuntungan dan tingkat kesulitan perputaran serta perjalanan modal. Semakin tinggi tingkat kesulitan maka semakin tinggi pula keuntungan yang diinginkan pedagang. Para pedagang di Cafeteria 2 telah mengimplikasikan keuntungan sebagai pembayaran atas risiko. Penetapan harga barang dagangan merupakan perhitungan yang diukur berdasarkan biaya-biaya yang telah dikeluarkan.

Pada point kedua, menjelaskan kegiatan perusahaan untuk melakukan inovasi, yaitu mengadakan pembaruan dalam manajemen, pemasaran dan teknik memproduksi, memegang peranan penting dalam menjamin kesuksesan suatu usaha. Dengan melakukan inovasi, mutu produksi dapat diperbaiki, biaya produksi diturunkan lebih lanjut, dan barang baru diperkenalkan. Ditinjau dari ekonomi Islam,

---

<sup>2</sup> Sadono Sukirno, *Mikro Ekonomi : Teori Pengantar I*, (Jakarta: PT. Raja Grafindo Persada, 2012), h. 385.

inovasi merupakan hal yang baik selama tidak mengurangi kualitas dari suatu barang. Tidak dapat dipungkiri, kegiatan inovasi memang mengeluarkan biaya sehingga keuntungan yang diperoleh juga harus seimbang dengan biaya yang dikeluarkan. Selama keuntungan yang diperoleh tidak merusak manfaat bagi konsumen maka itu dibolehkan dalam Islam. Para pedagang di Cafeteria 2 juga mengimplikasikan inovasi dalam kegiatan usahanya. Kegiatan inovasi pada dagangan bagi mereka merupakan hal yang positif karena dapat menarik minat konsumen. Kegiatan inovasi yang mereka praktikkan telah sesuai dengan batasan-batasan dalam Islam. Inovasi pada barang dagangan terutama minuman dan makanan tidak mengandung unsur-unsur haram didalamnya.

Pada point ketiga, menjelaskan cara yang dilakukan wirausahawan untuk memperoleh keuntungan. Kegiatan yang bertujuan membatasi persaingan ini memungkinkan wirausahawan memperoleh keuntungan melebihi batas normal dalam jangka panjang. Membatasi produksi-produksi dan menjamin agar harga melebihi biaya rata-rata mengakibatkan keuntungan yang diperoleh meningkat dengan baik. Ditinjau dari ekonomi Islam, kegiatan monopoli merupakan hal yang dilarang. Monopoli dapat menimbulkan ketidak stabilan harga sehingga dilarang praktiknya. Bagi para pedagang di Cafeteria 2, monopoli merupakan kegiatan yang dapat merusak penjualan, menurunnya minat konsumen, dan kerugian dimasa akan datang. Kegiatan monopoli bagi para pedagang tidak boleh dipraktikkan karena konsumen akan memilih, mencari barang yang lebih murah untuk dikonsumsi.

## BAB V

### PENUTUP

#### A. *Kesimpulan*

Berdasarkan analisis data yang dilakukan dan pembahasan yang telah dikemukakan, maka diperoleh kesimpulan sebagai berikut:

1. Tempat usaha memiliki pengaruh yang signifikan dan positif terhadap keuntungan yang diperoleh pedagang di Cafeteria 2 Universitas Islam Negeri Alauddin.
2. Ditinjau dari ekonomi Islam, pedagang di Cafeteria 2 memperoleh keuntungan telah sesuai dengan prinsip-prinsip dalam bertansaksi. Barang yang didagangkan tidak mengandung unsur haram atau proses ilegal. Sumber keuntungan yang berasal dari pembayaran risiko dan inovasi merupakan kegiatan yang tidak dilarang dalam Islam. Serta menghindari monopoli harga sebagai cara untuk memperoleh keuntungan karena berdampak pada ketidakseimbangan pasar.

#### B. *Saran*

Berdasarkan kesimpulan yang telah diambil, maka saran yang dapat diberikan berdasarkan hasil penelitian ini adalah:

1. Untuk meningkatkan keuntungan diharapkan kepada pihak terkait, khususnya pihak kampus Universitas Islam Negeri Alauddin Makassar sebagai penyedia tempat untuk meningkatkan fasilitas serta menerapkan peraturan bagi

pedagang makanan dan minuman di wilayah-wilayah yang tidak tepat. Permasalahan antara pedagang yang menempati cafeteria dengan pedagang yang tidak memiliki tempat. Kecemburuan antara sesama pedagang timbul dari perbedaan keuntungan yang diperoleh.

2. Untuk peneliti selanjutnya diharapkan mampu mengembangkan penelitian yang telah saya lakukan untuk melihat faktor-faktor lain yang memengaruhi keuntungan yang diperoleh pedagang di Cafeteria Universitas Islam Negeri Alauddin.



## KEPUSTAKAAN

- Alma, Buchari. *Pengantar Bisnis*. Bandung: CV Alfabeta, 2002.
- Amiruddin K.. *Dasar-dasar Ekonomi Islam*. Cet. I, Makassar: Universitas Islam Negeri Alauddin Makassar, 2014.
- Arif. Nur Rianto dan Euis Amalia, *Teori Mikro Ekonomi: Suatu Perbandingan Ekonomi Islam dan Ekonomi Konvensional*, Jakarta: Kencana, 2010.
- Arikunto, Suharsimi. *Prosedur Penelitian, Suatu Pendekatan Praktik*. Jakarta: PT. Rineka Cipta, 2013.
- Bungin, Burhan. *Penelitian Kualitatif: Komunikasi, Ekonomi, Kebijakan Publik dan Ilmu Sosial Lainnya*. Jakarta: Kencana Prenada Media Group, 2007.
- Ernan Rustiadi, Sunsun Saefulhakim, Dyah R. Panuju, *Rencana dan Pengembangan Wilayah*, (Jakarta: Yayasan Pustaka Obor Indonesia, 2009) h. 81. [https://books.google.co.id/books?id=vW6rDAAAQBAJ&pg=PT113&dq=teori+lokasi+menurut+isard&hl=id&sa=X&redir\\_esc=y#v=onepage&q=teori%20lokasi%20menurut%20isard&f=false](https://books.google.co.id/books?id=vW6rDAAAQBAJ&pg=PT113&dq=teori+lokasi+menurut+isard&hl=id&sa=X&redir_esc=y#v=onepage&q=teori%20lokasi%20menurut%20isard&f=false) (10 November 2016)
- Gade, Muhammad. *Teori Akuntansi*. Cet. I. Jakarta: Alamahira. 2005.
- Ghazaly. Abdul Rahman, Ghufron Ihsan, dan Sapiudin Shidiq. *Fiqh Muamalat*. Jakarta: Kencana Prenada Media Group, 2010.
- Hansen. Don R. dan Maryanne M. Mowen, *Akuntansi Manajerial*, edi. 8, Jakarta: Salemba Empat, 2009.
- Harapan, Syofian syafri. *Akutansi Islam*. Jakarta: Bumi Aksara, 2004.
- Haritsi. Jaribah bin Ahnad. *Fikih Ekonomi Umar bin Al-Lhathab*, Jakarta Timur: Khalifa, 2006.
- Hendro. *Dasar-dasar Kewirausahaan*. Jakarta: Erlangga, 2011.
- Idrus, Muhammad. *Metode Penelitian Ilmu-Ilmu Sosial*. Yogyakarta: UII Pres, 2007.
- Indriyantoro, Nur dan Bambang Supomo. *Metodologi Penelitian Bisnis untuk Akuntansi dan Manajemen*. Edisi pertama, Yogyakarta: BPFE, 1999.
- J. Supranto, *Matematika untuk Ekonomi dan Bisnis*, Jakarta: Universitas Indonesia, 1987.
- Kara. Muslimin H. dan Jamaluddin M., *Pengantar Kewirausahaan*, Makassar: Alauddin Press, 2010.
- Kasmir, *Kewirausahaan*, Jakarta: PT RajaGrafindo Persada, 2009.

- Kementrian Agama RI. *Al-Qur'an dan Terjemahan*. Jakarta Timur: CV Daus Sunnah, 2002.
- Kuncoro, Mudrajad. *Metode Riset untuk Bisnis dan Ekonomi*. Edisi Ketiga Jakarta: Penerbit Erlangga.
- Moeleong, Lexy J. *Metodologi Penelitian Kualitatif*. Bandung: PT. Remaja Rosdakarta.
- Mughniyah, Muhammad Jawad. *Fiqh Imam Ja'far Shadiq*. cet. 5. Jakarta: Lentera. 1984.
- Nitisusastro. Mulyadi, *Kewirausahaan dan Manajemen Usaha Kecil*, Bandung: Alfabeta, 2012.
- O. P. Simorangkir. *Etika : Bisnis, Jabatan, dan Perbankan*. Cet. I, Jakarta: PT. Rineka Cipta, 2003.
- Prawironegoro. Darsono, *Ekonomi Manajerial*, Jakarta: Nusantara Consulting, 2010.
- Rachmawati, Mila. *Sukses Bisnis Rumah Makan Padang: Menentukan Lokasi, Memilih Menu Andalan, Mencari Koki, dan Mengaet Modal*. Jakarta: PT Niaga Swadaya, 2009.
- Simorangkir, O. P.. *Etika : Bisnis, Jabatan, dan Perbankan*. Cet. I. Jakarta: PT. Rineka Cipta, 2003.
- Soekartawi, *Faktor Produksi Dalam Menghasilkan Barang Dan Jasa*. Jakarta: PT. Bumi Aksara, 2002.
- Sukirno. Sadono, *Teori Ekonomi Mikro*, Jakarta: Rajagrafindo Persada, Mei 2012.
- T. Gilarso. *Pengantar Ilmu Ekonomi Mikro*. Yogyakarta: Kanisius, 2003.
- Tarigan, Robinson. *Ekonomi Regional: Teori dan Aplikasi*. Jakarta: PT Bumi Aksara, 2007.
- Wirajaya. Daniel. *Ekonomi Manajerial*. Jakarta: Binapura Aksara, 1995.
- Yoosda, Ina I. Amirma. *Penelitian dan Statistik Pendidikan*. Jakarta: Bumi Aksara, 1993.

**L**

**A**

**M**

**P**

**E**

**R**

**A**

**N**

UNIVERSITAS ISLAM NEGERI  
ALAUDDIN  
M A K A S S A R

**LAMPIRAN 1 :**

**LEMBAR PENGUMPULAN DATA**

**A. Identitas Responden**

1. No. Responden : .....
2. Nama : .....
3. Alamat : .....
4. Umur : ..... Tahun
5. Jenis Kelamin :  : Laki-laki  : Perempuan
6. Pendidikan :  : Tidak Tamat SD  : SD  SMP  
 SMA  D3  S1

**Petunjuk pengisian**

Berilah tanda (√) pada tempat yang telah tersedia sesuai dengan jawaban

Anda. Penilaian dilakukan berdasarkan skala berikut:

1. Sangat Tidak Setuju (STS)
2. Tidak Setuju (TS)
3. Ragu - ragu (R)
4. Setuju (S)
5. Sangat Setuju (SS)



### Variabel Tempat Usaha X

No.	Pertanyaan	STS	TS	RR	S	SS
	<b>Accesibility</b>	<b>1</b>	<b>2</b>	<b>3</b>	<b>4</b>	<b>5</b>
	1. Lokasi mudah di jangkau oleh konsumen.					
	2. Lokasi terjangkau dari jalan umum kampus					
	3. Banyak orang lalu-lalang di lokasi					
	<b>Infrastructure</b>	<b>1</b>	<b>2</b>	<b>3</b>	<b>4</b>	<b>5</b>
	4. Ketersediaan listrik dan air.					
	5. Tempat yang disediakan untuk konsumen luas.					
	6. Fasilitas untuk konsumen banyak tersedia (kursi, meja,dll)					
	<b>Place</b>	<b>1</b>	<b>2</b>	<b>3</b>	<b>4</b>	<b>5</b>
	1. Lokasi dekat dengan fakultas-fakultas UIN Alauddin.					
	2. Lokasi dekat dengan tempat berkumpul mahasiswa.					
	3. Lokasi dekat dengan bahan baku					

### **Variabel Keuntungan Y**

1. Berapa pendapatan yang diperoleh tiap bulan ? Rp .....
2. Berapa biaya yang dikeluarkan tiap bulan ? Rp.....
3. Berapa jumlah keuntungan yang diperoleh tiap bulan ? Rp.....



UNIVERSITAS ISLAM NEGERI  
**ALAUDDIN**  
M A K A S S A R

## Lampiran 2

No.	Nama Responden	Variabel X									TOTAL VARIABEL X
		P1	P2	P3	P4	P5	P6	P7	P8	P9	
1	Hasiah	5	5	4	3	2	2	5	2	4	32
2	Nur Azisah	5	5	4	4	2	3	4	4	4	35
3	Farid	4	4	4	2	2	2	4	2	2	26
4	Andi Isna Putri Monry	4	4	4	4	2	4	4	4	4	34
5	Sitti Herawaty	4	4	4	4	3	4	4	4	4	35
6	Nuraeni	5	5	4	2	2	2	4	4	2	30
7	Rahmi	5	5	4	4	2	2	4	4	4	34
8	Andi Syuaib	4	4	4	2	2	2	3	3	2	26
9	Andi Halija	4	4	4	2	2	2	4	3	4	29
10	Ibu Niar	5	5	5	3	5	5	5	5	5	43
11	Aji Ani	5	5	5	4	5	5	5	4	4	42
12	Mardiana	4	4	3	2	2	2	3	3	2	25
13	Ibu Nunu	5	5	4	4	4	4	4	4	4	38
14	A. Nilawaty Monry	5	4	4	4	2	2	4	4	4	33

No.	Nama Responden	Variabel Y	
		Jumlah Keuntungan	Ln Keuntungann
1	Hasiah	Rp. 3.000.000	14,91
2	Nur Azisah	Rp. 3.000.000	14,91
3	Farid	Rp. 2.000.000	14,51
4	Andi Isna Putri Monry	Rp. 2.400.000	14,69
5	Sitti Herawaty	Rp. 2.000.000	14,51
6	Nuraeni	Rp. 4.800.000	15,38
7	Rahmi	Rp. 4.800.000	15,38
8	Andi Syuaib	Rp. 2.000.000	14,51
9	Andi Halija	Rp. 2.000.000	14,51
10	Ibu Niar	Rp. 7.000.000	15,76
11	Aji Ani	Rp. 4.800.000	15,38
12	Mardiana	Rp. 3.000.000	14,91
13	Ibu Nunu	Rp. 3.000.000	14,91
14	A. Nilawaty Monry	Rp. 2.400.000	14,69

No.	Nama	Umur	Pendidikan	Tempat Usaha (X)	Keuntungan (Y)
1	Hasiah	25	S1	32	Rp. 3.000.000
2	Nur Azisah	28	SMP	35	Rp. 3.000.000
3	Farid	34	SMP	26	Rp. 2.000.000
4	Andi Isna Putri Monry	40	SMP	34	Rp. 2.400.000
5	Sitti Herawaty	29	SMA	35	Rp. 2.000.000
6	Nuraeni	43	SMA	30	Rp. 4.800.000
7	Rahmi	33	S1	34	Rp. 4.800.000
8	Andi Syuaib	42	SMP	26	Rp. 2.000.000
9	Andi Halija	46	D3	29	Rp. 2.000.000
10	Ibu Niar	45	SMA	43	Rp. 7.000.000
11	Aji Ani	45	TT.SD	42	Rp. 4.800.000
12	Mardiana	38	SMP	25	Rp. 3.000.000
13	Ibu Nunu	39	SMA	38	Rp. 3.000.000
14	A. Nilawaty Monry	41	SMA	33	Rp. 2.400.000

**Lampiran 3**

**Validitas dan Reliabilitas**

**Item-Total Statistics**

	Scale Mean if Item Deleted	Scale Variance if Item Deleted	Corrected Item-Total Correlation	Cronbach's Alpha if Item Deleted
PERNYATAAN 1	28,4286	27,802	,556	,883
PERNYATAAN 2	28,5000	27,808	,548	,883
PERNYATAAN 3	28,9286	27,148	,749	,875
PERNYATAAN 4	29,8571	24,440	,611	,877
PERNYATAAN 5	30,3571	21,786	,742	,867
PERNYATAAN 6	30,0714	20,995	,780	,864
PERNYATAAN 7	28,9286	26,379	,683	,874
PERNYATAAN 8	29,4286	24,879	,644	,874
PERNYATAAN 9	29,5000	22,885	,734	,866

Sumber : Output SPSS 21 (Data Primer Diolah, 2016)

**Reliability Statistics**

Cronbach's Alpha	N of Items
,887	9

Sumber : Output SPSS 21 (Data Primer Diolah, 2016)

**Regresi**  
**Variables Entered/Removed<sup>a</sup>**

Model	Variables Entered	Variables Removed	Method
1	tempat usaha <sup>b</sup>	.	Enter

**Coefficients<sup>a</sup>**

Model		Unstandardized Coefficients		Standardized Coefficients	t	Sig.
		B	Std. Error	Beta		
	(Constant)	13,455	,554		24,289	,000
1	TEMPAT USAHA	,045	,017	,614	2,693	,020

*Sumber : Output SPSS 21 (Data Primer Diolah, 2016)*

**Model Summary**

Model	R	R Square	Adjusted R Square	Std. Error of the Estimate	Change Statistics	
					R Square Change	F Change
1	,614 <sup>a</sup>	,377	,325	,33302	,377	7,253

*Sumber : Output SPSS 21 (Data Primer Diolah, 2016)*









## RIWAYAT HIDUP



Nama lengkap Achmad Gunawan, biasa disapa Wawan. Lahir di Ujung Pandang pada tanggal 8 juli 1992 sebagai anak ketiga dari tiga bersaudara pasangan Ariffuddin Ma'di dan Kartini Bado sampai saat ini. History pendidikan yang telah ditempuh yaitu pendidikan Sekolah Dasar (SD) pada tahun 1998 – 2004 di SDN Mangkura II Makassar, lalu tahun 2004 – 2007 menempuh pendidikan Sekolah

Menengah Pertama (SMP) pada SMP Negeri 24 Makassar, kemudian tahun 2007 – 2010 melanjutkan pendidikan ditingkat menengah atas (SMA) di SMA Negeri 9 Makassar, serta pada tahun 2010 - 2012 sempat menjalani pendidikan perguruan tinggi di Jurusan Sipil Fakultas Teknik Universitas Hasanuddin, dan pada tahun 2012 melanjutkan pendidikan perguruan tinggi di Universitas Islam Negeri Alauddin Makassar dengan mengambil Jurusan Ekonomi Islam yang kemudian menjadi alumni UIN Alauddin Makassar pada tahun 2016. Adapun pengalaman organisasi selama menjadi mahasiswa Jurusan Ekonomi Islam selama empat tahun ialah menjadi pengurus HMJ Ekonomi Islam periode 2013.

UNIVERSITAS ISLAM NEGERI  
**ALAUDDIN**  
M A K A S S A R