


**PENGARUH PENGGUNAAN MEDIA FILM ANIMASI DAN MEDIA KARTU  
GAMBAR TERHADAP KETERAMPILAN BERBICARA BAHASA ARAB  
PESERTA DIDIK KELAS XI MAN 1 KOTA MAKASSAR**



**Tesis**

Diajukan untuk Memenuhi Salah Satu Syarat Memperoleh Gelar Magister  
Program Studi Magister Pendidikan Bahasa Arab  
Pada Pascasarjana UIN Alauddin Makassar

Oleh:

**CHUSNUL KHATIMAH AMRI**  
NIM 80400222008

**PASCASARJANA**  
**UNIVERSITAS ISLAM NEGERI ALAUDDIN MAKASSAR**  
**2024**

## PERNYATAAN KEASLIAN TESIS

Mahapeserta didik yang bertanda tangan di bawah ini:

Nama : Chusnul Khatimah Amri  
NIM : 80400222008  
Tempat/Tgl. Lahir : Makassar, 19 Oktober 1999  
Prodi : Magister Pendidikan Bahasa Arab  
Fakultas/Program : Pascasarjana UIN Alauddin Makassar  
Alamat : BTN. Gowa Sarana Indah D1 No.7  
Judul Tesis : Pengaruh Penggunaan Media Film Animasi dan Media Kartu Gambar Terhadap Keterampilan Berbicara Bahasa Arab Peserta Didik Kelas XI MAN 1 Kota Makassar

Menyatakan dengan sesungguhnya dan penuh kesadaran bahwa tesis ini benar adalah hasil karya sendiri. Jika kemudian hari terbukti bahwa ia merupakan duplikat, tiruan, atau dibuat orang lain sebagian atau sepenuhnya, maka tesis dan gelar yang diperoleh karenanya batal demi hukum.

Sungguminasa, Februari 2024

Penyusun

Chusnul Khatimah Amri

NIM 80400222008

## PENGESAHAN TESIS

Tesis berjudul "Pengaruh Penggunaan Media Film Animasi dan Media Kartu Gambar terhadap Keterampilan Berbicara Bahasa Arab Peserta Didik Kelas XI MAN 1 Kota Makassar", yang disusun oleh Saudari Chusnul Khatimah Amri, NIM: 80400222008, mahasiswa Program Studi Magister Pendidikan Bahasa Arab Pascasarjana UIN Alauddin Makassar, telah diujikan dalam sidang **Ujian Tutup Tesis** pada hari Rabu, 13 Maret 2024, yang bertepatan dengan tanggal 2 Ramadhan 1445 Hijriah, dinyatakan telah dapat diterima sebagai salah satu syarat untuk memperoleh gelar magister Program Studi Magister Pendidikan Bahasa Arab Pascasarjana UIN Alauddin Makassar dengan **Perbaikan Seperlunya**.

Gowa, 16 April 2024

PROMOTOR:

Dr. H. Muzakkir, M.Pd. I

KOPROMOTOR:

Dr. M. Yusuf T., M. Ag.

PENGUJI:

1. Muh. Fihris Khalik, S.S., M.A., Ph.D.

2. Dr. Hj. Haniah, Lc., M.A.

3. Dr. H. Muzakkir, M.Pd. I.

4. Dr. M. Yusuf T., M. Ag.

Diketahui oleh:

Direktur Pascasarjana UIN Alauddin Makassar,



Prof. Dr. H. Abustani Ilyas, M. Ag.

NIP. 196611301993031003

## KATA PENGANTAR

بِسْمِ اللَّهِ الرَّحْمَنِ الرَّحِيمِ

الْحَمْدُ لِلَّهِ الْعَلِيِّمِ وَالصَّلَاةُ وَالسَّلَامُ عَلَى أَشْرَفِ الْأَنْبِيَاءِ وَالْمُرْسَلِينَ وَعَلَى آلِهِ وَأَصْحَابِهِ أَجْمَعِينَ

Alhamdulillah, segala puji bagi Allah Tuhan semesta alam, atas semua limpahan Rahmat dan hidayah-Nya sehingga pada kesempatan kali ini peneliti dapat menyelesaikan tesis yang berjudul **“Pengaruh Penggunaan Media Film Animasi dan Media Kartu Gambar Terhadap Keterampilan Berbicara Bahasa Arab Peserta Didik Kelas XI MAN 1 Kota Makassar”**. Tesis ini merupakan salah satu syarat untuk menyelesaikan studi Strata Dua (S2) pada Program Studi Magister Pendidikan Bahasa Arab Universitas Islam Negeri (UIN) Alauddin Makassar.

Shalawat serta salam semoga tetap tercurahkan kepada Nabi Muhammad SAW. Nabi yang menjadi *uswatun hasanah* (suri teladan yang baik) bagi kita di muka bumi ini, nabi yang membawa manusia dari alam kegelapan ke alam yang terang benderang dengan konsep *min al-dzulumati ila an-nur*.

Peneliti menyadari bahwa dalam menyelesaikan tesis ini, peneliti mendapatkan banyak bantuan, bimbingan, dan dukungan dari berbagai pihak. Melalui tulisan ini, peneliti menyampaikan ucapan terima kasih yang istimewa untuk kedua orang tua tercinta, Ibunda Rahmawati dan Ayahanda Amri, kedua orang tua saya yang saat ini raganya sudah tiada di muka bumi tapi saya yakin dan percaya berkat doanya yang masih melangit dan berkat didikannya mampu membimbing dan menghantarkan saya hingga sampai di tahap ini. Semoga segala jerih payah mereka mendapat pahala yang berlipat ganda dan senantiasa diberikan tempat yang paling indah di sisi Allah SWT. Selain itu, peneliti patut menyampaikan ucapan terima kasih dan penghargaan yang sebesar-besarnya kepada:

1. Prof. Dr. Hamdan Juhannis, M.A., Ph.D., Rektor UIN Alauddin Makassar beserta Wakil Rektor I, Prof. Dr. H. Kamaluddin Abunawas, M.Ag., Wakil Rektor II, Dr. H. Andi. Aderus, Lc., M.A., Wakil Rektor III, Prof. Dr. Muhammad Khalifah Mustami, M.Pd., dan Wakil Rektor IV, Prof. Dr. H. Muhammad Amri, Lc., M.Ag., yang telah membina dan memimpin UIN Alauddin Makassar menjadi tempat bagi peneliti untuk memperoleh ilmu, baik dari segi akademik maupun ekstrakurikuler.
2. Prof. Dr. H. Abustani Ilyas, M. Ag., dan Prof. Dr. Hasyim Haddade, M.Ag., Direktur dan Wakil Direktur Pascasarjana UIN Alauddin Makassar, dan

seluruh staf administrasi yang telah memberikan bimbingan dan pelayanan sebaik-baiknya.

3. Dr. Hj. Haniah, Lc., M.A., dan Dr. Hamka, M.Th.I., Ketua dan Sekretaris Program Studi Magister Pendidikan Bahasa Arab yang telah memberikan perhatian berupa bimbingan dan arahan sehingga peneliti bisa menyelesaikan studi.
4. Dr. H. Muzakkir, M.Pd.I dan Dr. M. Yusuf T., M.Ag., Promotor dan Kopromotor yang telah membimbing dan mengarahkan peneliti hingga penyelesaian tesis ini.
5. Penguji Muh. Fihris Khalik, S.S., M.A., Ph.D dan Dr. Hj. Haniah, Lc., M.A., Dewan Penguji yang memberikan arahan dan perbaikan secara konstruktif pada tesis ini.
6. Para dosen, karyawan dan karyawan/pascasarjana UIN Alauddin Makassar yang secara konkret memberikan bantuannya, baik langsung maupun tidak langsung.
7. Dr. Luqman MD, S.Ag., S.E., M.M., Kepala Madrasah Aliyah Negeri 1 Kota Makassar beserta jajarannya yang telah memberikan kesempatan pada peneliti untuk melakukan penelitian di MAN 1 Kota Makassar.
8. Peserta didik MAN 1 Kota Makassar yang banyak membantu peneliti dalam memberikan data-data tentang topik yang peneliti kaji
9. Teman seperjuangan mahasiswa/pascasarjana prodi PBA terkhusus kelas PBA 1R Angkatan 2022 UIN Alauddin Makassar atas dukungan, partisipasi, semangat dan kerjasamanya selama menempuh proses studi.

Peneliti memohon maaf atas segala kesalahan yang pernah dilakukan. Semoga tesis ini dapat memberikan manfaat untuk mendorong penelitian-penelitian selanjutnya. Saran yang membangun sangat peneliti harapkan demi perbaikan penulisan karya selanjutnya.

Sungguminasa,

Februari 2024

Peneliti,



**Chusnul Khatimah Amri**

**NIM: 80400222008**

## DAFTAR ISI

SAMPUL.....	i
JUDUL.....	iii
PERNYATAAN KEASLIAN TESIS.....	iii
PERSETUJUAN TESIS.....	iv
KATA PENGANTAR.....	v
DAFTAR ISI.....	vii
DAFTAR TABEL.....	ix
DAFTAR GAMBAR.....	x
DAFTAR LAMPIRAN.....	xi
PEDOMAN TRANSLITERASI.....	xii
ABSTRAK.....	xivvii
BAB I PENDAHULUAN.....	1
A. Latar Belakang Masalah.....	1
B. Rumusan Masalah.....	7
C. Hipotesis.....	8
D. Definisi Operasional dan Ruang Lingkup Penelitian.....	8
E. Kajian Pustaka.....	9
F. Tujuan dan Kegunaan Penelitian.....	17
BAB II TINJAUAN TEORETIS.....	19
A. Media Film Animasi.....	19
B. Media Kartu Gambar.....	27
C. Keterampilan Berbicara.....	32
D. Kerangka Pikir.....	44
BAB III METODOLOGI PENELITIAN.....	46
A. Jenis dan Lokasi Penelitian.....	46
B. Pendekatan Penelitian.....	47
C. Populasi dan Sampel.....	48

D. Metode Pengumpulan Data.....	49
E. Instrumen Penelitian.....	51
F. Validasi dan Reliabilitas Instrumen.....	54
G. Teknik Pengolahan dan Analisis Data.....	57
BAB IV HASIL PENELITIAN DAN PEMBAHASAN.....	63
A. Hasil Penelitian.....	63
B. Pembahasan Penelitian.....	91
BAB V PENUTUP.....	105
A. Kesimpulan.....	105
B. Implikasi Penelitian.....	107
DAFTAR PUSTAKA.....	110
LAMPIRAN-LAMPIRAN.....	117
DAFTAR RIWAYAT HIDUP.....	1178



## DAFTAR TABEL

Tabel 2.1 Huruf Hijaiah Berdasarkan Makharijul Huruf.....	39
Tabel 3.1 Kriteria Penilaian Interpretasi Skor .....	54
Tabel 3.2 Kriteria Tes Keterampilan Berbicara.....	55
Tabel 3.3 Skala Triton .....	56
Tabel 4.1 Distribusi Nilai Lembar Kuesioner Peserta Didik.....	67
Tabel 4.2 Tabel Tabel Distribusi Respon Terkait Penggunaan Media Film Animasi.....	68
Tabel 4.3 Distribusi Nilai Lembar Kuesioner Peserta Didik.....	72
Tabel 4.4 Distribusi Respon Terkait Penggunaan Kartu Gambar.....	72
Tabel 4.5 Hasil Olah Data Tes Media Film Animasi.....	73
Tabel 4.6 Distribusi Nilai Tes Media Film Animasi.....	74
Tabel 4.7 Hasil Olah Data Tes Media Kartu Gambar.....	75
Tabel 4.8 Distribusi Nilai Tes Kartu Gambar.....	76
Tabel 4.9 Uji Normalitas X1 terhadap Y.....	78
Tabel 4.10 Uji Linearitas.....	79
Tabel 4.11 Uji Regresi Sederhana.....	80
Tabel 4.12 Uji Koefisien Korelasi.....	81
Tabel 4.13 Hasil Uji Korelasi Media Film Animasi Terhadap Keterampilan Berbicara Bahasa Arab.....	82
Tabel 4.14 Uji Normalitas X2 terhadap Y.....	83
Tabel 4.15 Uji Linearitas.....	84
Tabel 4.16 Uji Regresi Sederhana.....	85
Tabel 4.17 Uji Koefisien Korelasi.....	86
Tabel 4.18 Hasil Uji Koefisien Determinasi Kartu Gambar Terhadap Keterampilan Berbicara.....	87
Tabel 4.19 Uji Normalitas.....	89
Tabel 4.20 Uji <i>Man-Whitney</i> .....	90



## DAFTAR GAMBAR

Gambar 4.1 Histogram Distribusi Frekuesni Data Angket Film Animasi .....	65
Gambar 4.2 Histogram Distribusi Frekuesni Data Angket Kartu Gambar.....	70
Gambar 4.3 Frekuensi dan Persentasi Nilai Tes Media Film Animasi.....	73
Gambar 4.4 Frekuensi dan Persentasi Tes Media Kartu Gambar .....	75



## DAFTAR LAMPIRAN

- Lampiran 1 Populasi Peserta Didik MAN 1 Kota Makassar
- Lampiran 2 Kisi-Kisi Penilaian Keterampilan Berbicara
- Lampiran 3 Lembar Penilaian Keterampilan Berbicara
- Lampiran 4 Lembar Observasi Peneliti (Media Film Animasi)
- Lampiran 5 Lembar Observasi Peneliti (Media Kartu Gambar)
- Lampiran 6 Kisi-Kisi Observasi Peserta didik
- Lampiran 7 Lembar Observasi Peserta didik
- Lampiran 8 Kisi-Kisi Kuesioner Penggunaan Media Pembelajaran
- Lampiran 9 Lembar Kuesioner Kelas Film Animasi
- Lampiran 10 Lembar Kuesioner Kelas Media Kartu Gambar
- Lampiran 11 Teks Percakapan Pertemuan Pertama
- Lampiran 12 Teks Percakapan Pertemuan Kedua
- Lampiran 13 Tampilan Media Kartu Gambar
- Lampiran 14 Lembar Observasi Peneliti (Media Film Animasi)
- Lampiran 15 Lembar Observasi Peneliti (Media Kartu Gambar)
- Lampiran 16 Lembar Observasi Peserta Didik (Media Film Animasi)
- Lampiran 17 Lembar Observasi Peserta Didik (Media Kartu Gambar)
- Lampiran 18 Jawaban Angket Peserta didik (Media Film Animasi)
- Lampiran 19 Jawaban Angket Peserta didik (Media Kartu Gambar)
- Lampiran 20 Hasil Tes Keterampilan Berbicara Peserta Didik Kelas MIPA 1
- Lampiran 21 Hasil Tes Keterampilan Berbicara Peserta Didik Kelas XI MIPA 2
- Lampiran 22 Uji Reabilitas Kuesioner (X1)
- Lampiran 23 Surat Izin Penelitian
- Lampiran 24 Dokumentasi Penelitian

## PEDOMAN TRANSLITERASI

### A. Transliterasi Arab-Latin

Daftar huruf bahasa Arab dan transliterasinya ke dalam huruf Latin dapat dilihat pada tabel berikut:

#### 1. Konsonan

Huruf Arab	Nama	Huruf Latin	Nama
ا	alif	tidak dilambangkan	tidak dilambangkan
ب	ba	b	Be
ت	ta	t	Te
ث	Ṡa	ṣ	es (dengan titik di atas)
ج	Jim	j	Je
ح	ḥa	ḥ	ha (dengan titik di bawah)
خ	kha	kh	ka dan ha
د	dal	d	De
ذ	Ḍal	Ḍ	zet (dengan titik di atas)
ر	ra	r	Er
ز	zai	z	Zet
س	sin	s	Es
ش	syin	sy	es dan ye
ص	ṣad	ṣ	es (dengan titik di bawah)
ض	ḍad	ḍ	de (dengan titik di bawah)
ط	ṭa	ṭ	te (dengan titik di bawah)
ظ	ẓa	ẓ	zet (dengan titik di bawah)
ع	'ain	'	apostrof terbalik
غ	gain	g	Ge
ف	fa	f	Ef
ق	qaf	q	Qi
ك	kaf	k	Ka
ل	lam	l	El
م	mim	m	Em
ن	nun	n	En
و	wau	w	We
ه	ha	h	Ha
ء	hamzah	'	Apostrof
ي	ya	y	Ye

Hamzah (ء) yang terletak di awal kata mengikuti vokalnya tanpa diberi tanda apa pun. Jika ia terletak di tengah atau di akhir, maka ditulis dengan tanda (').

## 2. Vokal

Vokal bahasa Arab, seperti vokal bahasa Indonesia, terdiri atas vokal tunggal atau monoftong dan vokal rangkap atau diftong.

Vokal tunggal bahasa Arab yang lambangnya berupa tanda atau harakat, transliterasinya sebagai berikut:

Tanda	Nama	Huruf Latin	Nama
اَ	<i>Fathah</i>	a	a
اِ	<i>kasrah</i>	i	i
اُ	<i>dhammah</i>	u	u

Vokal rangkap bahasa Arab yang lambangnya berupa gabungan antara harakat dan huruf, transliterasinya berupa gabungan huruf, yaitu:

Tanda	Nama	Huruf Latin	Nama
اِي	<i>fathah dan yā'</i>	ai	a dan i
اُو	<i>fathah dan wau</i>	au	a dan u

Contoh:

كَيْفَ : *kaifa*

هَوْلٌ : *hauḷ*

## 3. Maddah

*Maddah* atau vokal panjang yang lambangnya berupa harakat dan huruf, transliterasinya berupa huruf dan tanda, yaitu:

Harakat dan Huruf	Nama	Huruf dan Tanda	Nama
اَ...   اِ...   اُ...	<i>fathah dan alif</i> atau	ā	a dan garis di atas
اِي	<i>kasrah dan yā'</i>	ī	i dan garis di atas
اُو	<i>dhammah dan wau</i>	ū	u dan garis di atas

Contoh:

ماتَ فَيْلٌ : qāla

يَمُوتُ : yamūtu

#### 4. *Tā' marbūṭah*

Transliterasi untuk *Tā' marbūṭah* ada dua, yaitu: *Tā' marbūṭah* yang hidup atau mendapat harakat *fathah*, *kasrah*, dan *dhammah*, transliterasinya adalah [t]. Sedangkan *Tā' marbūṭah* yang mati atau mendapat harakat sukun, transliterasinya adalah [h].

Kalau pada kata yang berakhir dengan *Tā' marbūṭah* diikuti oleh kata yang menggunakan kata sandang *al-* serta bacaan kedua kata itu terpisah, *Tā' marbūṭah* itu ditransliterasikan dengan ha (h).

Contoh:

رَوْضَةُ الْأَطْفَالِ : *rauḍah al-atfāl*

الْمَدِينَةُ الْفَاضِلَةُ : *al-madīnah al-fāḍilah*

#### 5. *Syaddah (Tasydid)*

*Syaddah* atau *tasydid* yang dalam sistem tulisan Arab dilambangkan dengan sebuah tanda *‘asydid* ( ّ ), dalam transliterasi ini dilambangkan dengan perulangan huruf (konsonan ganda) yang diberi tanda *syaddah*.

Contoh:

رَبَّنَا : *rabbānā*

نَجَّيْنَا : *najjainā*

Jika huruf ى ber-*tasydid* di akhir sebuah kata dan didahului oleh huruf *kasrah* ( ِ ), maka ia ditransliterasi seperti huruf *maddah* menjadi í.

Contoh:

عَلِيٌّ : Alí (bukan ‘Aliyy atau ‘Aly)

عَرَبِيٌّ : ‘Arabí (bukan ‘Arabiyy atau ‘Araby)

## 6. Kata Sandang

Kata sandang dalam sistem tulisan Arab dilambangkan dengan huruf ال (*alif lam ma'arifah*). Dalam pedoman transliterasi ini, kata sandang ditransliterasi seperti biasa, al-, baik ketika ia diikuti oleh huruf *syamsiyah* maupun huruf *qamariyah*. Kata sandang tidak mengikuti bunyi huruf langsung yang mengikutinya. Kata sandang ditulis terpisah dari kata yang mengikutinya dan dihubungkan dengan garis mendatar (-).

Contoh:

الشَّمْسُ : *al-syamsu* (bukan *asy-syamsu*)

الزَّلْزَلَةُ : *al-zalزالah* (*az-zalزالah*)

الْفَلْسَفَةُ : *al-falsafah*

## 7. Hamzah

Aturan transliterasi huruf hamzah menjadi apostrof (') hanya berlaku bagi hamzah yang terletak di tengah dan akhir kata. Namun, bila hamzah terletak di awal kata, ia tidak dilambangkan, karena dalam tulisan Arab ia berupa alif.

Contoh:

تَأْمُرُونَ : *ta'mrū na*

النَّوْعُ : *al-nau'*

شَيْءٌ : *syai'un*

أُمِرْتُ : *umirtu*

## 8. Penulisan Kata Arab yang Lazim Digunakan dalam Bahasa Indonesia

Kata, istilah atau kalimat Arab yang ditransliterasi adalah kata, istilah atau kalimat yang belum dibakukan dalam bahasa Indonesia. Kata, istilah atau kalimat yang sudah lazim dan menjadi bagian dari perbendaharaan bahasa Indonesia, atau sering ditulis dalam tulisan bahasa Indonesia, atau lazim digunakan dalam dunia akademik tertentu, tidak lagi ditulis menurut

cara transliterasi di atas. Misalnya, kata al-Qur'an (dari *al-Qur'an*), alhamdulillah, dan munaqasyah. Namun, bila kata-kata tersebut menjadi bagian dari satu rangkaian teks Arab, maka harus ditransliterasi secara utuh.

### 9. *Lafz al-Jalālah* (الله)

Kata "Allah" yang didahului partikel seperti huruf *jarr* dan huruf lainnya atau berkedudukan sebagai *mudhaf ilaih* (frasa nominal), ditransliterasi tanpa huruf hamzah.

Contoh:

بِاللّٰهِ دِيْنُ اللّٰهِ *billāh* بِاللّٰهِ *billāh*

#### B. Daftar Singkatan

Beberapa singkatan yang dibakukan adalah:

swt. = *subhanahu wa ta'ala*

saw. = *s}allallahu 'alaihi wa sallam*

Beberapa singkatan yang dibakukan adalah:

swt. = *subhānahū wata'ālā*

saw = *ṣallallāhu 'alaihiwasallam*

a.s. = *'alaihi al-salām*

H = Hijrah

M = Masehi

SM = Sebelum Masehi

l. = Lahir tahun (untuk orang yang masih hidup saja)

w. = Wafat tahun

QS .../...: 4 = QS al-Baqarah/2: 4 atau QS Āli 'Imrān/3: 4

PBA = Pendidikan Bahasa Arab.

## ABSTRAK

**Nama : Chusnul Khatimah Amri**  
**NIM : 80400222008**  
**Judul : Pengaruh Penggunaan Media Film Animasi dan Media Kartu Gambar Terhadap Keterampilan Berbicara Bahasa Arab Peserta Didik Kelas XI MAN 1 Kota Makassar**

---

Penelitian ini bertujuan: 1) Untuk mendeskripsikan pembelajaran bahasa Arab menggunakan media film animasi di kelas XI MAN 1 Kota Makassar. 2) Untuk mendeskripsikan pembelajaran bahasa Arab menggunakan media kartu gambar di kelas XI MAN 1 Kota Makassar. 3) Untuk mendeskripsikan keterampilan berbicara bahasa Arab peserta didik kelas XI MAN 1 Kota Makassar. 4) Untuk mengetahui pengaruh penggunaan media film animasi terhadap keterampilan berbicara bahasa Arab peserta didik kelas XI MAN 1 Kota Makassar. 5) Untuk mengetahui pengaruh penggunaan media kartu gambar terhadap keterampilan berbicara bahasa Arab peserta didik kelas XI MAN 1 Kota Makassar. 6) Untuk mengetahui perbedaan keterampilan berbicara bahasa Arab peserta didik kelas XI MAN 1 Kota Makassar Ketika diajar menggunakan media film animasi dan media kartu gambar.

Penelitian ini merupakan penelitian eksperimen. Adapun populasi dalam penelitian ini adalah seluruh peserta didik kelas XI MAN 1 Kota Makassar dan sampel yang digunakan adalah kelas MIPA 1 sebagai kelas yang diberi perlakuan media film animasi dan kelas MIPA 2 sebagai kelas yang diberi perlakuan media kartu gambar. Teknik analisis data yang digunakan adalah uji regresi sederhana dan uji *Mann whitney*.

Hasil yang diperoleh pada penelitian ini menunjukkan, bahwa: 1) Penggunaan media film animasi pada kelas XI MIPA 1 yang diajar menggunakan media film animasi, diperoleh hasil bahwa keterlaksanaan kegiatan peneliti tergolong sangat baik yakni 87,5% dan observasi peserta didik tergolong sangat baik juga yakni 100% tingkat terlaksananya serta hasil olah data kuesioner respon peserta didik diketahui sebanyak 26 peserta didik tergolong kategori tinggi dengan persentase sebesar 74,3%. 2) Penggunaan media kartu gambar pada kelas XI MIPA 2 yang diajar menggunakan media kartu gambar, diperoleh hasil bahwa keterlaksanaan kegiatan peneliti tergolong sangat baik yakni 87,5% dan observasi peserta didik tergolong sangat baik juga yakni 100% tingkat terlaksananya serta



hasil olah data kuesioner respon peserta didik diketahui sebanyak 25 peserta didik tergolong kategori tinggi dengan persentase sebesar 71,4%. 3) Keterampilan berbicara bahasa Arab peserta didik kelas XI MAN 1 Kota Makassar, di kelas yang menggunakan media film animasi yakni MIPA 1 terdapat 13 orang dengan kategori sangat tinggi dengan persentase 37,1% di kelas yang menggunakan media kartu gambar yakni MIPA 2 terdapat 19 orang dengan kategori tinggi dengan persentase 54,3%. 4) Terdapat pengaruh penggunaan media film animasi (X1) terhadap Keterampilan Berbicara bahasa Arab peserta didik (Y) kelas XI MAN 1 Kota Makassar. Hal ini dapat dilihat dari uji t menunjukkan bahwa nilai signifikansi 0.001 lebih kecil dari  $\alpha$  0.05. Dengan demikian dapat disimpulkan bahwa media film animasi (X1) berpengaruh terhadap keterampilan berbicara bahasa Arab peserta didik (Y). 5) Terdapat pengaruh penggunaan media kartu gambar (X2) terhadap Keterampilan Berbicara bahasa Arab peserta didik (Y) kelas XI MAN 1 Kota Makassar. Hal ini dapat dilihat dari uji t menunjukkan bahwa signifikansi  $0.003 < 0.05$ . Dengan demikian dapat disimpulkan bahwa media kartu gambar (X1) berpengaruh terhadap keterampilan berbicara bahasa Arab peserta didik (Y). 6) Terdapat perbedaan keterampilan berbicara bahasa Arab peserta didik (Y) Ketika diajar menggunakan media film animasi (X1) dan media kartu gambar (X2). Hal ini dapat dilihat dari nilai uji *mann-whitney*, diketahui bahwa nilai Asymp. Sig (2-tailed) sebesar 0,003 atau lebih kecil dari  $\alpha$  0,05.



## التجريد

الاسم : حسن الخاتمة أمرى

رقم التسجيل : ٨٠٤٠٠٢٢٢٠٠٨:

عنوان الأطروحة : أثر استخدام وسائط البطاقات المصورة و أفلام الرسوم المتحركة على مهارة كلام اللغة العربية لدى طلاب الصف الحادي عشر في المدرسة الثانوية الحكومية ١ بماكاسار

يهدف هذا البحث إلى: (١) وصف تعلّم اللغة العربية باستخدام وسائط أفلام الرسوم المتحركة لدى طلاب الصف الحادي عشر في المدرسة الثانوية الحكومية ١ بماكاسار. (٢) وصف تعلّم اللغة العربية باستخدام وسائط البطاقات المصورة لدى طلاب الصف الحادي عشر في المدرسة الثانوية الحكومية ١ بماكاسار. (٣) وصف مهارة كلام اللغة العربية لدى طلاب الصف الحادي عشر في المدرسة الثانوية الحكومية ١ بماكاسار. (٤) تحديد أثر استخدام وسائط أفلام الرسوم المتحركة على مهارة كلام اللغة العربية لدى طلاب الصف الحادي عشر في المدرسة الثانوية الحكومية 1 بماكاسر. (٥) تحديد أثر استخدام وسائط البطاقات المصورة على مهارة كلام اللغة العربية لدى طلاب الصف الحادي عشر في المدرسة الثانوية الحكومية ١ بماكاسار. (٦) معرفة الفرق مهارة الكلام اللغة العربية لدى طلاب الصف الحادي عشر في المدرسة الثانوية الحكومية ١ بماكاسار عند تدريسهم باستخدام وسائط الأفلام المتحركة ووسائط البطاقات المصورة.

هذا البحث هو بحث تجريبي و مجتمع البحث هو جميع طلاب الصف الحادي عشر في المدرسة الثانوية الحكومية ١ بماكاسار، إجمال قوامها هي الرياضيات والعلوم الطبيعية للصف الأول كصف عولج بوسائط أفلام الرسوم المتحركة والرياضيات والعلوم الطبيعية للصف الثاني كصف عولج بوسائط البطاقات المصورة. وكانت تقنيات تحليل البيانات المستخدمة هي اختبار الانحدار البسيط واختبار مان ويتني .

تُظهر النتائج التي تم الحصول عليها في هذا البحث ما يلي: (١) استخدام وسائط أفلام الرسوم المتحركة في قسم الرياضيات والعلوم الطبيعية ١ في الصف الحادي عشر الذي تم تدريسه

باستخدام وسائط أفلام الرسوم المتحركة، وقد جاءت النتائج أن تنفيذ أنشطة الباحثة صنفته على أنه جيد جداً أي بنسبة ٨٧,٥%، كما صنفت ملاحظة الطلاب على أنه جيد جداً أيضاً أي بنسبة تنفيذ ١٠٠%، كما عرفت نتائج معالجة بيانات استبيان استجابة الطلاب للاستبيان أن ٢٦ طالباً صنفوا على أنهم من الفئة العالية بنسبة ٧٤,٣% (٢) استخدام وسائط البطاقات المصورة في قسم الرياضيات والعلوم الطبيعية ٢ التي تم تدريسها باستخدام وسائط البطاقات المصورة في الصف الحادي عشر رياضيات وعلوم طبيعية ٢، حيث تم تصنيف نتائج تنفيذ أنشطة الباحثة على أنها جيدة جداً أي بنسبة ٨٧,٥%، كما تم تصنيف ملاحظة الطلاب على أنها جيدة جداً أيضاً أي بنسبة ١٠٠% من مستوى التنفيذ وعرفت نتائج معالجة بيانات استبيان استجابة المتعلمين بعدد ٢٥ طالباً مصنفين في الفئة العالية بنسبة ٧١,٤% (٣) مهارة كلام اللغة العربية لطلاب الصف الحادي عشر من المدرسة الثانوية الحكومية ١ بماكاسار، في الفصول التي تستخدم وسائط الأفلام المتحركة، وهي الرياضيات والعلوم الطبيعية ١ هناك ١٣ شخصاً من فئة عالية جداً بنسبة مئوية ٣٧,١% في الفصول التي تستخدم وسائط البطاقات المصورة، وهي الرياضيات والعلوم الطبيعية ٢ هناك ١٩ شخصاً من فئة عالية جداً بنسبة مئوية ٥٤,٣% (٤) يوجد أثر استخدام وسائط أفلام الرسوم المتحركة (١X) على مهارة كلام اللغة العربية لدى الطلاب (Y) في الصف الحادي عشر في المدرسة الثانوية الحكومية ١ بماكاسار. ويتضح من اختبار t أن قيمة الدلالة ٠,٠٠١ <  $\alpha$  ٠,٠٠٥. وبالتالي يمكن استنتاج أن وسائط أفلام الرسوم المتحركة (١X) لها أثر على مهارة كلام اللغة العربية لدى الطلاب (Y). (٥) هناك أثر استخدام وسائط البطاقات المصورة (٢X) على مهارة كلام اللغة العربية لدى الطلاب (Y) في الصف الحادي عشر في المدرسة الثانوية الحكومية ١ بماكاسار. يمكن ملاحظة ذلك من اختبار (ت) الذي يُظهر أن الدلالة ٠,٠٠٣ <  $\alpha$  ٠,٠٠٥. وبالتالي يمكن استنتاج أن وسائط البطاقات المصورة (١X) تؤثر على مهارات التحدث باللغة العربية لدى الطلاب (Y). (٦) هناك فرق في مهارات التحدث باللغة العربية (Y) لدى المتعلمين عند تدريسهم باستخدام وسائط أفلام الرسوم المتحركة (١X) ووسائط البطاقات المصورة (٣X). ويمكن ملاحظة ذلك من قيمة اختبار مان-ويتني، فمن المعروف أن قيمة Asymp. Sig (ثنائي الذيل) ٠,٠٠٣ أو أصغر من  $\alpha$  ٠,٠٠٥.

## BAB I

### PENDAHULUAN

#### A. *Latar Belakang Masalah*

Bahasa adalah alat komunikasi yang bertujuan untuk menuangkan isi pikiran, hati dan gagasan kepada lawan bicara. Kita sebagai makhluk sosial sangat memerlukan bahasa sebagai media interaksi dengan orang lain. Bahkan dengan adanya bahasa kita dapat berinteraksi dengan orang yang mungkin berbeda suku, bangsa, dan negara dengan menggunakan bahasa asing. Bahasa Arab adalah salah satu bahasa asing yang paling banyak dipelajari di Indonesia. Bahasa Arab menjadi pilihan bahasa asing yang banyak diminati karena dengan belajar bahasa Arab sama halnya juga dengan mempelajari ilmu pengetahuan Islam dimana al-Quran, hadis dan referensi-referensi ilmu islam lainnya mayoritas berbahasa arab. Beberapa orang bahkan berpendapat bahwa belajar bahasa Arab sama dengan belajar ilmu Islam karena al-Quran, hadis, dan referensi lain dari bidang Islam ditulis sebagian besar dalam bahasa Arab.<sup>1</sup>

Berbicara adalah salah satu keterampilan berbahasa penting bagi peserta didik untuk berkomunikasi secara efektif. Sampai saat ini, sebagian peserta didik tampaknya masih takut untuk berbicara di depan umum. Beberapa anak tidak memiliki keberanian untuk berbicara di depan kelas. Oleh karena itu, untuk meningkatkan keterampilan ini, diperlukan banyak latihan. Berbicara mempunyai tiga tujuan: memberi tahu, melaporkan, menjamu, menghibur, dan membujuk, mengajak, mendesak, dan meyakinkan. Singkatnya, setiap orang yang terlibat dalam kegiatan komunikasi harus

---

<sup>1</sup> Rahmat Iswanto, "Pembelajaran Bahasa Arab dengan Pemanfaatan Teknologi," *Arabiyatuna* 1 (2017): h. 140.

mahir berbicara. Selain itu, komunikasi yang efektif antara guru dan peserta didik selalu diperlukan agar proses belajar mengajar berjalan lancar.

Keterampilan berbicara adalah salah satu keterampilan yang diajarkan dalam kompetensi dasar mata pelajaran bahasa Arab. Oleh karena itu, guru harus kreatif dalam meningkatkan interaksi antara guru dan peserta didik. Tujuannya adalah untuk meningkatkan keterampilan kritis, kreatif, berani, responsif, dan aktif saat belajar.

Seorang pendidik tentunya telah mempersiapkan dan mengetahui strategi, metode, media dan teknik apa saja yang akan diterapkan di dalam proses pembelajaran agar apa yang menjadi tujuan pembelajaran dapat tercapai secara maksimal. Pembelajaran adalah proses di mana peserta didik berinteraksi dengan guru dan sumber belajar di lingkungan belajar. Pembelajaran adalah bantuan yang diberikan oleh pendidik agar peserta didik memperoleh pengetahuan dan pengetahuan, menguasai keterampilan dan tabiat, dan membangun sikap dan kepercayaan.<sup>2</sup> Guru juga diharapkan telah mengenal baik peserta didik seperti level kemampuan bahasa yang dimiliki peserta didik, daya tangkap peserta didik misalnya peserta didik bisa lebih cepat paham jika menggunakan audio atau dengan visual sehingga lebih memudahkan dalam penerimaan materi kepada peserta didik. Posisi seorang guru menjadi peran penting dalam tercapai tidaknya tujuan pembelajaran. Beberapa komponen dalam pembelajaran, guru sebagai pengarah dan penengah antara peserta didik dan materi belajar. Jika dianalogikan, guru sebagai nahkoda dalam kelas, artinya, guru yang memegang kendali proses kegiatan belajar mengajar. Keberhasilan dalam pencapaian tujuan

---

<sup>2</sup> Moh Suardi, *Belajar dan Pembelajaran*. (Yogyakarta: Deepublish, 2018), h. 7

pembelajaran sangat bergantung pada keberhasilan seorang guru membawakan perannya.

Saat ini guru dituntut untuk mengajar lebih kreatif dan diharapkan mampu menghidupkan suasana kelas agar pembelajaran tidak terkesan membosankan dan peserta didik lebih aktif. Untuk mencapai hal ini, guru harus pandai berinovasi dengan menggunakan media pembelajaran yang tepat. Guru adalah faktor penting dalam menentukan kualitas pendidikan di masa yang akan datang, jadi guru harus terampil menggunakan media pembelajaran.<sup>3</sup> Sayangnya, guru masih jarang menggunakan berbagai media pembelajaran, terutama keterampilan berbicara, saat ini. Selain itu, guru memerlukan media pembelajaran sebagai bagian dari alat bantu mengajar mereka. Saatnya guru menggunakan media yang lebih baik dan mendorong peserta didik untuk berpartisipasi secara aktif dalam pembelajaran individu dan kelompok. Salah satu cara untuk meningkatkan minat belajar adalah dengan menggunakan media pembelajaran. Media yang dipilih harus sesuai dengan keadaan peserta didik dan dekat dengan mereka.

Kata media berasal dari bahasa Latin, yang berarti perantara atau pengantar.<sup>4</sup> Belajar adalah proses komunikasi antara guru dan peserta didik. Di mana guru bertindak sebagai pengirim informasi dan peserta didik bertindak sebagai penerima. Jika keduanya berkomunikasi dengan baik, proses komunikasi akan berhasil: guru dapat menyampaikan informasi dengan baik kepada peserta didik dan peserta didik dapat menerimanya dengan baik pula. Maka dari itu, alat komunikasi atau media diperlukan

---

<sup>3</sup> Safei, S. "Penggunaan Media Grafis Dalam Proses Pembelajaran". *Lentera Pendidikan : Jurnal Ilmu Tarbiyah dan Keguruan*. 10, 1 (2007), 117.

<sup>4</sup> Nurul Hasanah, "Pelatihan Penggunaan Aplikasi Microsoft Power Point Sebagai Media Pembelajaran pada Guru SD Negeri Gebang," *Jurnal Pengabdian kepada Masyarakat (JPKM)* 1, no. 2 (2020): h. 34.

untuk meningkatkan komunikasi antara pemberi dan penerima informasi agar tercipta komunikasi yang efektif. Dari perspektif pendidikan, media berfungsi sebagai penghubung antara guru dan peserta didik untuk mencapai tujuan pembelajaran yang efektif.<sup>5</sup> Salah satu fungsi media pembelajaran yaitu menyajikan sesuatu yang sulit untuk ditampilkan, dikunjungi, atau dilihat oleh peserta didik karena ukurannya yang terlalu besar seperti tata surya atau terlalu kecil seperti virus. Keterbatasan yang ada dapat diatasi dengan hadirnya media. Misalnya, menggunakan model, peta, denah lantai, foto, video, film, dan situs web lainnya. Dengan menggunakan media pembelajaran, peserta didik dapat merasakan dan melihat secara langsung hubungan antara teori dan praktik atau pemahaman penerapan ilmu di lapangan.

Kemajuan dalam ilmu pengetahuan dan teknologi, khususnya teknologi informasi, implementasi media pembelajaran telah berubah secara signifikan. Perkembangan teknologi dan informasi serta komunikasi ini telah secara massif menjangkau lingkungan pendidikan.<sup>6</sup> Dengan kemajuan ini, guru dapat menggunakan berbagai media sesuai dengan kebutuhan peserta didik dan tujuan pembelajaran, yang membuat proses pembelajaran lebih menarik.

Film animasi adalah jenis media yang menghasilkan ilusi gerak melalui pemotretan berbagai gambar yang menggambarkan perubahan posisi. Media film animasi menyampaikan pesan pembelajaran menggunakan audio visual dan gerak. Diharapkan penggunaan media film animasi yang

---

<sup>5</sup> Ahsan Akhtar Naz, "Use of Media for Effective Instruction its Importance : Some Consideration," *Journal of Elementary Education A Publication of Deptt. of Elementary Education IER* 18 (2008.): h. 35.

<sup>6</sup> Thoriq Aji Silmi dan Abdullah Hamid, "Urgensi Penggunaan Media Pembelajaran Berbasis Teknologi", *Inspiratif Pendidikan*, 12(1) (2023), h. 69.

sesuai dengan materi yang diajarkan dapat membentuk ingatan emosional dalam diri peserta didik dan membantu peserta didik yang lamban dalam menerima pelajaran khususnya dalam pembelajaran bahasa Arab. Media film animasi tidak hanya menyajikan materi yang dapat diterima dengan indera penglihatan, tetapi juga mengajak peserta didik untuk menggunakan indera pendengar, yang membantu mereka memperkaya kosakata mereka.

Media lain yang menarik diterapkan dalam pembelajaran bahasa Arab ialah media permainan kartu gambar. Media permainan kartu gambar merupakan salah satu jenis kartu mainan anak yang nantinya akan didesain berisikan materi pelajaran.<sup>7</sup> Media kartu gambar sebagai media pembelajaran yang dipilih karena media ini dapat digunakan sebagai permainan yang dapat membuat suasana lingkungan belajar menjadi menyenangkan, santai namun tetapi memiliki suasana belajar yang kondusif. Maka secara tidak langsung peserta didik dapat memantapkan materi ajar melalui permainan yang mereka lakukan.

MAN 1 Kota Makassar merupakan salah satu Madrasah Aliyah berstatus Negeri yang ada di Makassar. MAN 1 Kota Makassar merupakan sekolah yang berlatar belakang Islam tentu saja pelajaran-pelajaran yang berkaitan dengan agama islam, Al-Quran, hadis dan bahasa Arab menjadi nilai *plus* diajarkan di sekolah tersebut. Sekolah dengan akreditasi A ini memiliki fasilitas yang cukup memadai kegiatan proses pembelajaran khususnya pelajaran bahasa, seperti lab bahasa, perpustakaan, proyektor, Speaker, dan beberapa fasilitas penunjang lainnya

---

<sup>7</sup> Winda Astuti, Laili Fitri Yeni, dan Eka Aryati, "Pengaruh Media Kartu Gambar terhadap Hasil Belajar Peserta didik pada Materi Jamur di SMA," *Jurnal Pendidikan dan Pembelajaran 2* (2013): h. 2.



Berdasarkan hasil wawancara terhadap salah satu guru bahasa Arab di MAN 1 Kota Makassar mengungkapkan bahwa keterampilan berbicara bahasa Arab yang dimiliki peserta didik masih kurang, dalam artian peserta didik masih terbata-bata dalam berbicara dan peserta didik belum mampu mengungkapkan gagasan, pendapatnya bahkan peserta didik juga kurang aktif dalam mengikuti pembelajaran bahasa Arab. Guru juga mengungkapkan bahwa latar belakang pendidikan peserta didik yang berbeda-beda sehingga guru menduga hal ini menjadi salah satu faktor penghambat keterampilan berbahasa Arab peserta didik. Masalah lain yang ditemukan berdasarkan wawancara ialah penggunaan dan penerapan metode dan media pembelajaran yang masih konvensional dan belum maksimal. Metode yang guru terapkan yaitu metode ceramah sedangkan media yang digunakan buku cetak, realia dan papan tulis saja dalam pembelajaran bahasa Arab. Sehingga dalam pembelajaran *maharah kalam* terkesan kurang menarik dan bermakna dikarenakan media pembelajaran yang digunakan belum mengarah pada keberagaman media yang disukai peserta didik misalnya film animasi dan kartu gambar. Padahal banyak penelitian yang telah membuktikan keefektifan penggunaan kedua media tersebut dalam pembelajaran keterampilan berbahasa.

Melihat fenomena di atas, kiranya perlu dilakukan terobosan baru dalam pembelajaran bahasa Arab. Ada beberapa media yang bisa digunakan untuk meningkatkan keterampilan berbicara peserta didik. Penelitian ini mencoba menerapkan media film animasi dan kartu gambar pada keterampilan berbicara sehingga nantinya diketahui pengaruh atau signifikansi penggunaan kedua media tersebut dalam keterampilan berbicara bahasa Arab.

Berdasarkan penjelasan di atas, penulis merasa tertarik untuk meneliti pengaruh penggunaan media film animasi dan kartu gambar terhadap keterampilan berbicara bahasa Arab peserta didik MAN 1 Kota Makassar. Diharapkan dengan diketahuinya pengaruh penggunaan media film animasi dan media kartu gambar terhadap keterampilan berbicara bahasa Arab dapat meningkatkan keterampilan berbicara bahasa Arab peserta didik khususnya peserta didik kelas XI MAN 1 Kota Makassar.

### **B. Rumusan Masalah**

Berdasarkan latar belakang di atas, maka penulis dapat merumuskan masalah sebagai berikut:

1. Bagaimana penggunaan media film animasi dalam pembelajaran bahasa Arab di kelas XI MAN 1 Kota Makassar?
2. Bagaimana penggunaan media kartu gambar dalam pembelajaran bahasa Arab di kelas XI MAN 1 Kota Makassar?
3. Bagaimana keterampilan berbicara bahasa Arab peserta didik kelas XI MAN 1 Kota Makassar?
4. Apakah penggunaan media film animasi berpengaruh signifikan terhadap keterampilan berbicara bahasa Arab peserta didik kelas XI MAN 1 Kota Makassar?
5. Apakah penggunaan media kartu gambar berpengaruh signifikan terhadap keterampilan berbicara bahasa Arab peserta didik kelas XI MAN 1 Kota Makassar?
6. Apakah terdapat perbedaan keterampilan berbicara bahasa Arab peserta didik kelas XI MAN 1 Kota Makassar Ketika diajar menggunakan media film animasi dan kartu gambar?

### **C. Hipotesis**

Untuk menguji ada atau tidaknya pengaruh variabel X (media film animasi dan media kartu gambar) terhadap variabel Y (keterampilan berbicara bahasa Arab), maka dalam penelitian ini dirumuskan hipotesis yaitu:

1. Terdapat pengaruh yang signifikan antara media film animasi terhadap keterampilan berbicara bahasa Arab peserta didik kelas XI MAN 1 Kota Makassar.
2. Terdapat pengaruh yang signifikan antara media kartu gambar terhadap keterampilan berbicara bahasa Arab peserta didik kelas XI MAN 1 Kota Makassar.
3. Terdapat perbedaan keterampilan berbicara bahasa Arab peserta didik kelas XI MAN 1 Kota Makassar Ketika diajar menggunakan media film animasi dan media kartu gambar.

### **D. Definisi Operasional dan Ruang Lingkup Penelitian**

Untuk menghindari kesalahpahaman mengenai arti judul dalam penelitian, peneliti menyajikan definisi operasional dan Batasan penelitian ini. Variabel yang digunakan dalam penelitian ini terdapat tiga variabel di antaranya satu variabel terikat (*deventent variable*) dan dua variabel bebas (*indevendent variable*). Komponen yang dipengaruhi oleh variabel bebas disebut sebagai variabel terikat. Sedangkan komponen yang menentukan atau memengaruhi komponen lain disebut variabel bebas.

Pada penelitian ini yang ditetapkan menjadi variabel terikat yakni keterampilan berbicara bahasa Arab (Y), sedangkan variabel bebas yakni media film animasi (X<sub>1</sub>) dan media kartu gambar (X<sub>2</sub>).

Definisi operasional dari masing-masing variabel, dijelaskan sebagai berikut:

1. Keterampilan Berbicara

Keterampilan berbicara yang dimaksud dalam penelitian ini adalah keterampilan peserta didik dalam mengekspresikan perasaan, keinginan, gagasan dan pendapat kepada lawan bicara sesuai dengan film yang diputar dan kartu gambar yang diperlihatkan kepada peserta didik. Dalam hal ini dinilai berdasarkan aspek pelafalan, tata bahasa, kosakata, kelancaran, pemahaman isi tema.

2. Media Film Animasi

Media film animasi yang dimaksud dalam penelitian ini adalah film animasi yang memiliki nilai dan karakter baik serta sesuai dengan materi pembelajaran yang dibahas yakni materi kelas XI semester ganjil di antaranya التسوق و الصحة و السفر. Film animasi diambil dari youtube yang memuat pembelajaran bahasa Arab yakni konten dari Ahmad Ashfia.

3. Media Kartu Gambar

Media kartu gambar yang dimaksud dalam penelitian ini adalah kartu yang memuat gambar dengan ukuran 10 x 12 cm dan nantinya akan didesain berisikan materi pelajaran peserta didik kelas XI semester ganjil.

**E. Kajian Pustaka**

Peneliti menyajikan kajian Pustaka atau penelitian yang relevan dengan penelitian ini memiliki tujuan untuk mengetahui persamaan dan perbedaan hasil penelitian, sehingga dapat menjamin orisinalitas penelitian ini. Adanya kajian Pustaka ini juga untuk mengetahui lebih dalam tentang

permasalahan dalam penelitian ini karena penting bagi peneliti untuk melihat terlebih dahulu hasil penelitian yang memiliki kesamaan permasalahan. Penelitian yang relevan tersebut adalah sebagai berikut:

*Pertama*, Risma Dewi Agustin dan Mindaudah, Jurnal 2022 dengan judul pengaruh media film animasi terhadap keterampilan berbicara pada anak usia dini. Penelitian ini menggunakan metode kuantitatif dengan jenis penelitian eksperimen. Populasi dalam penelitian semua peserta didik TK Al-Hidayah Gondek tahun ajaran 2021/2022. Adapun metode pengumpulan data dalam penelitian ini adalah observasi, tes, dokumentasi, dan kuisioner. Hasil penelitian menunjukkan bahwa ada pengaruh hasil keterampilan peserta didik dalam berbicara yang diberi perlakuan dengan menggunakan media film animasi (kelompok eksperimen) dengan metode ceramah (kelompok kontrol). Ditinjau dari masing-masing indikator yaitu kelancaran dalam mengucapkan bunyi-bunyi artikulasi yaitu kelompok kontrol = 13,26 sedangkan kelompok eksperimen = 22,93. Pada kesesuaian wawasan dalam berimajinasi = 12,8 sedangkan kelompok eksperimen yaitu = 20. (4) kesesuaian alur dalam bercerita kelompok kontrol = 13,26 sedangkan kelompok eksperimen = 20,6. Dengan demikian, penggunaan media film animasi memberikan pengaruh terhadap keterampilan peserta didik dalam berbicara.<sup>8</sup>

Persamaan antara penelitian terdahulu dengan penelitian ini adalah sama-sama menggunakan metode penelitian eksperimen dan meneliti tentang pengaruh media film terhadap keterampilan berbicara. Selain dari persamaan, ada juga perbedaan antara penelitian terdahulu dengan

---

<sup>8</sup> Risma Dewi Agustin dan Mindaudah Mindaudah, "Pengaruh Media Film Animasi terhadap Keterampilan Berbicara pada Anak Usia Dini," *Journal of Education Research* 3, no. 2 (2022): 70–80, <https://doi.org/10.37985/jer.v3i2.80>.

penelitian ini yaitu dari segi jenjang pendidikannya, penelitian ini meneliti pada jenjang SMA sedangkan penelitian terdahulu pada jenjang TK. Kemudian juga terletak pada lokasi penelitian, penelitian terdahulu di Jombang sedangkan penelitian ini di Makassar.

*Kedua*, Mika Istova dan Tatat Hartati. Jurnal 2016, dengan judul pengaruh media film animasi fiksi islami untuk meningkatkan keterampilan menyimak dan berbicara peserta didik sekolah dasar. Desain penelitian yang digunakan *Nonequivalent Control Group Design*. Adapun Teknik pengumpulan data ialah tes. Hasil penelitian ini menyimpulkan bahwa Hasil penelitian menunjukkan bahwa pada saat pretest pada kelas eksperimen menggunakan media film animasi fiksi islami dan kelas kontrol menggunakan pembelajaran konvensional sangat rendah. Setelah diberikan perlakuan ternyata terjadi peningkatan pada kedua kelompok baik kelas eksperimen maupun kelas kontrol pada saat posttest. Namun peningkatan lebih baik pada kelas eksperimen dengan menggunakan media film animasi fiksi islami dibandingkan dengan kelas kontrol yang hanya menggunakan pembelajaran secara konvensional.<sup>9</sup>

Persamaan antara penelitian terdahulu dengan penelitian ini adalah sama-sama meneliti pengaruh media audio visual yakni film. Sedangkan perbedaan antara penelitian terdahulu dengan penelitian ini terletak pada desain penelitian. Perbedaan lainnya ialah perbedaan pada variabel terikat, penelitian terdahulu keterampilan menyimak dan berbicara sedangkan penelitian ini keterampilan berbicara. Kemudian juga terletak pada lokasi

---

<sup>9</sup> Mika Istova dan Tatat Hartati, "Pengaruh Media Film Animasi Fiksi Islami Untuk Meningkatkan Kemampuan Menyimak dan Berbicara Peserta didik Sekolah Dasar," *Jurnal Pendidikan Sekolah Dasar* 2, no. 1 (2016): 9-25.

penelitian, penelitian terdahulu di Sinjai sedangkan penelitian ini di Makassar.

*Ketiga*, Wahyu Rikha Rofikhatul Ula dan Yoga Awaluddin Nugraha, Jurnal 2020 dengan judul pengaruh media film animasi terhadap keterampilan berbicara kelas V Sekolah Dasar. Metode penelitian yang digunakan dalam penelitian ini metode kuantitatif dalam bentuk *quasy experimental design*. Adapun Teknik pengumpulan data yaitu melalui observasi. Hasil penelitian menunjukkan nilai signifikansi dengan angka  $0,00 < 0,05$  artinya terdapat perbedaan rata-rata keterampilan berbicara peserta didik di kelas eksperimen dan kelas kontrol setelah diberikan pembelajaran. Pada kotak mean menunjukkan rata-rata keterampilan berbicara peserta didik di kelas eksperimen sebesar 92.20, sedangkan mean keterampilan berbicara peserta didik di kelas kontrol sebesar 70.48. Sehingga dapat disimpulkan terdapat perbedaan keterampilan berbicara peserta didik pada penggunaan media animasi yang lebih baik dibandingkan dengan pembelajaran konvensional.<sup>10</sup>

Persamaan penelitian terdahulu dengan penelitian ini adalah sama-sama penelitian eksperimen. Sedangkan perbedaan antara penelitian terdahulu dengan penelitian ini adalah dari segi pengambilan data, penelitian terdahulu hanya menggunakan observasi sedangkan penelitian ini menggunakan observasi, wawancara dan tes (*pretest dan post test*). Perbedaan lainnya yaitu dari segi jenjang Pendidikan yang akan diteliti, penelitian terdahulu SD sedangkan penelitian ini SMA. Kemudian juga terletak pada lokasi penelitian, penelitian terdahulu dilakukan di Kudus sedangkan penelitian ini di Makassar.

---

<sup>10</sup> Putra dan Nurfauziah, "P2M STKIP Siliwangi P2M STKIP Siliwangi," *Jurnal Ilmiah P2M STKIP Siliwangi P2M STKIP Siliwangi* 5, no. 2 (2018): 1-6.

Keempat, Marta Armila Teresa. Jurnal 2022 dengan judul efektivitas penggunaan media kartu gambar untuk meningkatkan keterampilan berbicara anak kelompok B di TK Islam Nurul Iman Tahun ajaran 2021/2022. Penelitian ini menggunakan metode kuantitatif *pre-experimental design* dengan *one group pretest-posttest design*. Teknik pengumpulan data berupa observasi dan dokumentasi. Teknik analisis meliputi uji efektivitas, uji normalitas, dan hipotesis statistik. Hasil uji normalitas diperoleh nilai signifikansi pretest 0,200 dan posttest 0,172 lebih dari ( $>$ ) 0,05 artinya data berdistribusi normal. Hasil penelitian menunjukkan bahwa ada efektivitas yang signifikan dari penggunaan media kartu gambar terhadap keterampilan berbicara anak kelompok B di TK Islam Nurul Iman Sekarbela tahun 2021/2022. Terlihat dari nilai signifikansi keterampilan berbicara anak sebesar 0,000 lebih kecil dari 0,05 ( $0,000 < 0,05$ ) yang berarti bahwa hipotesis nol ( $H_0$ ) ditolak dan hipotesis alternatif ( $H_a$ ) diterima. Artinya ada efektivitas yang signifikan dari penggunaan media kartu gambar terhadap keterampilan berbicara anak kelompok B di TK Islam Nurul Iman Sekarbela tahun ajaran 2021/2022.<sup>11</sup>

Persamaan antara penelitian ini dengan penelitian terdahulu adalah variabel penelitiannya yaitu kartu gambar dan keterampilan berbicara. Sedangkan perbedaannya terletak pada desain penelitian, penelitian terdahulu menggunakan *Pre-experimental Design* dengan *one group pretest-posttest design*, sedangkan penelitian ini menggunakan *pretest-posttest group control group design*. Kemudian terletak pada lokasi dan jenjang Pendidikan yang akan diteliti, penelitian terdahulu meneliti di TK Islam Nurul Iman yang

---

<sup>11</sup> Marta Teresa dan Nurhenti Simatupang, "Pengaruh Media Kartu Gambar terhadap Kemampuan Berbicara Anak Kelompok B," *PAUD Teratai* 4, no. 3 (2015).



terletak di Jombang sedangkan penelitian ini meneliti pada jenjang MAN 1 Kota Makassar.

Kelima, Dea Asri Pujiasti, Yennie Indriyanti Widyaningsih, Mutiara Rahmayanti. Jurnal 2022 dengan judul pengaruh media kartu gambar terhadap keterampilan berbicara peserta didik kelas V sekolah dasar. Penelitian ini menggunakan pendekatan kuantitatif dengan metode penelitian eksperimen dengan desain penelitian pra eksperimen *one group pretest-posttest*. Adapun teknik pengumpulan data berupa tes, observasi dan dokumentasi. Hasil penelitian menunjukkan bahwa adanya pengaruh penggunaan media kartu gambar terhadap keterampilan berbicara peserta didik. Hal ini ditinjau dari hasil skor rata-rata pretest yaitu 70,70 dan hasil skor rata-rata posttest yaitu 79,82. Dengan sig (2 tailed) = 2,037 dan  $p = 0,05$ ,  $t_{hitung} > t_{tabel} = (12,2073) > (2,037)$ . Adapun skor gain peserta didik dari pretest ke posttest adalah sedang dengan skor rata-rata 0,31.<sup>12</sup>

Persamaan penelitian ini dengan penelitian terdahulu adalah metode penelitiannya eksperimen dan juga terletak pada teknik pengumpulan data yaitu tes, observasi dan wawancara. Sedangkan perbedaannya yaitu peneliti terdahulu menggunakan desain penelitian *one group pretest-posttest* sedangkan penelitian ini menggunakan *pretest-posttest group control group design*.

Keenam, Fahrudin, Ika Rachmayani, Baik Nilawati Astini dan Nuri Safitri, Jurnal 2022 dengan judul efektivitas penggunaan media kartu gambar untuk meningkatkan keterampilan berbicara anak. Penelitian ini bertujuan untuk mengetahui efektivitas penggunaan media kartu gambar untuk

---

<sup>12</sup> Dea Asri Pujiasti, dkk, "Pengaruh Media Kartu Gambar Terhadap Keterampilan Berbicara Peserta didik Kelas V Sekolah Dasar," *caXra: Jurnal Pendidikan Sekolah Dasar* 2, no. 1 (2022): 43-49, <https://doi.org/10.31980/caxra.v2i1.1639>.

meningkatkan keterampilan berbicara anak kelompok B di TK Islam Nurul Iman Sekarbela tahun ajaran 2021/2022. Penelitian ini menggunakan metode kuantitatif eksperimen Pre-experimental Design dengan desain one group pretest-posttest design. Sampel dalam penelitian ini adalah anak kelompok B di TK Islam Nurul Iman Sekarbela, sejumlah 15 orang yang terdiri dari 7 anak laki-laki dan 8 anak perempuan. Teknik pengumpulan data berupa observasi dan dokumentasi. Teknik analisis meliputi uji efektivitas, uji normalitas, dan hipotesis statistic. Hasil uji normalitas diperoleh nilai signifikansi pretest 0,200 dan posttest 0,172 lebih dari ( $>$ ) 0,05 artinya data berdistribusi normal. Hasil penelitian menunjukkan bahwa ada keefektifan yang signifikan dari penggunaan media kartu gambar terhadap keterampilan berbicara anak kelompok B di TK Islam Nurul Iman Sekarbela tahun 2021/2022. Terlihat dari nilai signifikansi keterampilan berbicara anak sebesar 0,000 lebih kecil dari 0,05 ( $0,000 < 0,05$ ) yang berarti bahwa hipotesis nol ( $H_0$ ) ditolak dan hipotesis alternatif ( $H_a$ ) diterima. Artinya penggunaan media kartu gambar efektif untuk meningkatkan keterampilan berbicara anak kelompok B di TK Islam Nurul Iman Sekarbela tahun ajaran 2021/2022.

Persamaan antara penelitian terdahulu dengan penelitian ini adalah dari segi jenis penelitian sama-sama penelitian eksperimen, dan hanya menggunakan kelas eksperimen tanpa kelas kontrol. Selain persamaan, ada juga perbedaan antara penelitian terdahulu dengan penelitian ini yakni teknik pengumpulan data yang digunakan pada penelitian ini menggunakan

tes untuk menilai keterampilan berbicara peserta didik sedangkan penelitian terdahulu tidak menggunakan tes.<sup>13</sup>

Ketujuh, Siti Musyaroh. Jurnal 2018 dengan judul meningkatkan keterampilan berbicara melalui media kartu kata gambar pada anak usia 3-4 tahun kb sps nur amin ridwan gadingmangu jombang. Penelitian ini merupakan penelitian tindakan kelas yang bertujuan untuk mendeskripsikan peningkatan keterampilan berbicara melalui media kartu kata gambar pada anak usia 3-4 tahun KB SPS Nur Amin Ridwan Gadingmangu Jombang. Subyek penelitian adalah anak usia 3-4 tahun di KB SPS Nur Amin Ridwan Gadingmangu Jombang dengan jumlah 17 anak. Teknik pengumpulan data menggunakan observasi dan dokumentasi. Teknik analisis data penelitian ini menggunakan statistik deskriptif yaitu berdasarkan analisis refleksi pada siklus. Hasil dari penelitian ini pada siklus I, aktivitas guru menunjukkan persentase 68,75% kemudian pada siklus II meningkat menjadi 87,50%. Aktivitas anak pada siklus I sebesar 65,63% meningkat menjadi 81,25% pada siklus II. Nilai rata-rata Keterampilan berbicara siklus I sebesar 57,8% dan pada siklus II meningkat menjadi 84,4%. Berdasarkan uraian di atas maka dapat disimpulkan bahwa terjadi peningkatan keterampilan berbicara melalui media kartu kata gambar pada anak usia 3-4 tahun KB SPS Nur Amin Ridwan Gadingmangu Jombang.

Persamaan penelitian terdahulu dengan penelitian ini adalah kedua penelitian menggunakan media kartu gambar dalam meningkatkan keterampilan berbicara peserta didik. Sedangkan perbedaan penelitian terdahulu dengan penelitian ini adalah perbedaan jenis penelitian, penelitian

---

<sup>13</sup> Fahrudin, Ika Rachmayani, Baik Nilawati and Nuri Safitri, "Efektivitas Penggunaan Media Kartu Gambar Untuk Meningkatkan Kemampuan Berbicara Anak", *jcar*, vol. 4, no. 1, pp. 49-53, Feb. 2022.

terdahulu termasuk penelitian Tindakan kelas sedangkan penelitian ini jenis penelitian eksperimen dan juga perbedaan dari subjek penelitian.

#### **F. Tujuan dan Kegunaan Penelitian**

Berdasarkan rumusan masalah yang telah ditetapkan, maka tujuan dan kegunaan dari penelitian ini adalah:

##### **1. Tujuan Penelitian**

- a. Untuk mendeskripsikan pembelajaran bahasa Arab menggunakan media film animasi di kelas XI MAN 1 Kota Makassar
- b. Untuk mendeskripsikan pembelajaran bahasa Arab menggunakan media kartu gambar di kelas XI MAN 1 Kota Makassar
- c. Untuk mendeskripsikan keterampilan berbicara bahasa Arab peserta didik kelas XI MAN 1 Kota Makassar
- d. Untuk menganalisis pengaruh media film animasi terhadap keterampilan berbicara bahasa Arab peserta didik kelas XI MAN 1 Kota Makassar
- e. Untuk menganalisis pengaruh media kartu gambar terhadap keterampilan berbicara bahasa Arab peserta didik kelas XI MAN 1 Kota Makassar
- f. Untuk menganalisis perbedaan keterampilan berbicara bahasa Arab peserta didik kelas XI MAN 1 Kota Makassar Ketika diajar menggunakan media film animasi dan kartu gambar

##### **2. Kegunaan Penelitian**

Setelah mengetahui tujuan dari penelitian ini diharapkan dapat memberikan kegunaan yang bermanfaat, Adapun kegunaan dari penelitian ini adalah sebagai berikut:

- a. Secara teoritis, penelitian ini diharapkan dapat mempunyai nilai akademis yang dapat menambah informasi dan memperkaya khazanah

keilmuannya, terkhusus dalam bidang ilmu bahasa Arab terkait dengan media film animasi dan media kartu gambar.

- b. Secara praktis, penelitian ini diharapkan dapat menjadi rujukan bagi mereka yang bergelut dalam dunia Pendidikan khususnya di MAN 1 Kota Makassar maupun khalayak luas.
- c. Hasil penelitian ini diharapkan dapat memberi manfaat dalam pemilihan media pembelajaran yang cocok dengan kebutuhan peserta didik agar meningkatkan keterampilan bahasa Arab khususnya keterampilan berbicara bahasa Arab.



## BAB II

### TINJAUAN TEORETIS

#### A. *Media Film Animasi*

##### 1. **Pengertian Media Film Animasi**

Media merupakan salah satu komponen sistem pembelajaran yang mempengaruhi keberhasilan suatu pembelajaran. Media harus sesuai dengan proses pembelajaran secara keseluruhan dan merupakan komponen penting. Media dalam proses pembelajaran sangatlah penting, sebab media sebagai sarana untuk memudahkan pendidik dalam menyampaikan informasi kepada peserta didik dan bisa membuat peserta didik lebih mudah memahami materi bahasa Arab.<sup>1</sup> Pada akhirnya, pemilihan media digunakan dalam kegiatan pembelajaran untuk memungkinkan peserta didik berinteraksi dengan media tersebut.<sup>2</sup> Media pembelajaran adalah segala sesuatu yang dapat digunakan dalam proses belajar mengajar untuk menyampaikan pesan atau informasi sehingga menarik perhatian dan minat peserta didik.

Media adalah alat yang menyampaikan atau mengantarkan pesan instruksional. Media berasal dari kata latin *medius*, yang berarti "tengah", "perantara", atau "pengantar".<sup>3</sup> Kata media dalam bahasa Arab adalah وسائل merupakan jamak dari kata وسيلة yaitu perantara atau pengantar pesan dari pengirim ke penerima.

Wina Sanjaya mengemukakan bahwa media dapat digunakan untuk berbagai jenis pekerjaan atau aktivitas. Misalnya, media dalam penyampaian

---

<sup>1</sup> Chamdar Nur, "Efektivitas Penggunaan Media Film Kartun terhadap Peningkatan Maharah Al-Kalam Peserta Didik". *Diwan : Jurnal Bahasa dan Sastra Arab*. 5, 1 (2019), 104.

<sup>2</sup> Nurrita, "Kata Kunci : Media Pembelajaran dan Hasil Belajar Peserta didik", *Misykat* 03 (2018): h. 173.

<sup>3</sup> Azhar Arsyad, *Media Pembelajaran* (Jakarta: PT.Rajagrafindo Persada, 2017). h. 3.

pesan, media pengantar magnet, atau media panas dalam teknik. Media digunakan dalam pendidikan, jadi istilahnya pendidikan.<sup>4</sup>

Definisi media dalam kegiatan pembelajaran akan lebih berfokus pada fungsinya sebagai perantara antara guru dan peserta didik yang dapat membantu memahami materi dalam proses pembelajaran. Maka dari itu, guru dituntut untuk dapat kreatif dalam memilih dan menerapkan media yang bervariasi dalam proses pembelajaran.

Banyak hal, seperti kemajuan teknologi, ilmu cetak, tingkah laku, dan komunikasi, memengaruhi perkembangan media pembelajaran saat ini. Munculnya berbagai jenis dan format media, seperti film, televisi, modul cetak, program komputer, dan lain-lain, adalah salah satu aspek perkembangan media. Akhirnya, pengelompokan dilakukan berdasarkan kesamaan media.<sup>5</sup> Menurut Rudi Brets klasifikasi, media dibagi menjadi tujuh yaitu:

- 1) media audiovisual gerak,
- 2) media audiovisual diam,
- 3) audio semi gerak,
- 4) media visual gerak,
- 5) media visual diam,
- 6) media audio,
- 7) media cetak.<sup>6</sup>

---

<sup>4</sup> Sanjaya Wina, *Strategi Pembelajaran Berorientasi Standar Proses Pendidikan* (Jakarta: Prenada Media, 2011). h. 163.

<sup>5</sup> Rizqi Ilyasa Aghni, "Fungsi dan Jenis Media Pembelajaran dalam Pembelajaran Akuntansi," *Jurnal Pendidikan Akuntansi Indonesia* 16, no. 1 (2018), h. 101.

<sup>6</sup> Mardiani Mardiani, "Penggunaan Media Audio Visual untuk Meningkatkan Hasil Belajar Peserta didik dalam Pembelajaran Ppkn dengan Tema Perubahan Cuaca Kelas Iii Sdn 007 Teluk Binjai," *e- Jurnal Mitra Pendidikan* 5, no. 1 (2021): h. 77, <https://doi.org/10.52160/e-jmp.v5i1.815>.

Beberapa pengklasifikasian media yang dibagi dalam beberapa kelompok menurut Yudhi Munadhi.<sup>7</sup>

1. Klasifikasi media berdasarkan teknologi di antaranya media tradisional dan media teknologi mutakhir.
  - a. Media tradisional yaitu visual diam, visual yang tak diproyeksikan, audio, penyajian multimedia, visual dinamis seperti film, cetak, permainan, dan realia.
  - b. Media teknologi mutakhir yaitu media berbasis telekomunikasi dan media berbasis mikroprosesor.
2. Klasifikasi media berdasarkan karakteristik stimulus yang ditimbulkan.

Menurut klasifikasi yang dikemukakan oleh Briggs, pengelompokan media berdampak lebih besar pada karakteristik peserta didik, tugas instruksional, bahan, dan transmisi. Briggs mengklasifikasikan tiga belas jenis media yang digunakan dalam proses pembelajaran di antaranya: objek, media cetak, media transparansi, suara langsung, film rangkai, televisi, pelajaran terprogram, model, gambar, rekaman audio, film gerak, papan tulis, film bingkai.

Berdasarkan beberapa penjelasan tersebut, dapat disimpulkan bahwa media pembelajaran telah banyak mengalami perkembangan seiring berkembangnya ilmu pengetahuan dan teknologi. Macam-macam media pembelajaran yaitu media visual, media audio, dan media audio visual.

Film diproduksi secara mekanis sehingga dapat dilihat dan didengar. Ini terdiri dari sejumlah gambar yang diberi ilusi gerak sehingga terlihat

---

<sup>7</sup> Yudhi Munadhi, *Media Pembelajaran: Sebuah Pendekatan Baru* (Jakarta: Referensi, 2013).



hidup dalam frame yang diproyeksikan melalui proyektor.<sup>8</sup> Lakon atau cerita yang ditampilkan pada layar atau media elektronik disebut film. Film dikategorikan menjadi film nyata dan film tidak nyata. Film tidak nyata, seperti kartun dan animasi, menggambarkan cerita tanpa diperagakan langsung oleh makhluk hidup.<sup>9</sup>

Film animasi adalah salah satu media audio visual yang menarik dan efektif untuk mengajarkan kosa kata, mampu meningkatkan antusiasme anak untuk belajar pengucapan, dan membantu mereka memahami dan mengingat kata-kata dengan lebih baik.<sup>10</sup> Film animasi menampilkan gambar bergerak yang diisi dengan suara dan dialog antar pemain yang dimana dari dialog atau percakapan tersebut peserta didik dapat menambah perbendaharaan kata sesuai judul atau tema film animasi.

Menurut Rosmayasinta Makasau, jika film animasi lebih sering disajikan kepada peserta didik, mereka dapat memperoleh ratusan kosa kata per semesternya.<sup>11</sup> Sedangkan animasi, menurut Saputra et al., adalah proses membuat efek gerakan atau perubahan dalam jangka waktu tertentu. Ini dapat termasuk perubahan warna dari suatu objek atau perubahan bentuk dari suatu objek ke objek lainnya dalam jangka waktu tertentu.<sup>12</sup> Dengan

---

<sup>8</sup> Teddy Aprilianto, "Problematika Pelaksanaan Tahfidz Al - Qur'an Menggunakan Media Digital Pada Peserta didik Kelas III di SD IT Al - Azhar Lebong". *Masters thesis*, (Institut Agama Islam Negeri Curup, 2023). h. 67.

<sup>9</sup> Ambrusius Kuncoro Brahmowisang, "Penerapan Model STAD dengan Media Audio Visual Pada Pembelajaran Sejarah untuk Meningkatkan Hasil Belajar Peserta didik Kelas X IPS 3 SMAN 1 Wuryantoro Tahun Ajaran 2016/2017", *Historia Pedagogia* 7, no. 1 (2018): h. 4.

<sup>10</sup> Fitri Kurniaty, Lailatul Husna, dan Ernati Ernati, "Teaching Vocabulary by Using Cartoon Movies for Junior High School Students," *E-journal Bunghatta University* 3, no. 5 (2014): h. 9.

<sup>11</sup> Rosmayasinta Makasau, "Pembelajaran Kosa Kata Secara Insidental (pada Anak) melalui Film Kartun Berbahasa Inggris" *Jurnal Jumpa* 5, no. 2 (2017): hal. 9.

<sup>12</sup> Baiq Eva Nurhikmah, "Pengaruh Metode Bercakap-cakap melalui Media Animasi Terhadap Kemampuan Membaca Permulaan Anak Kelompok B," *Jurnal Pendidikan Anak Usia Dini Universitas Pendidikan Ganesha* 5 (2017).

menyajikan film animasi dalam durasi pendek dan menggabungkan animasi tokoh dan berbagai aktivitas dengan contoh kehidupan sehari-hari, membuat peserta didik tidak lekas bosan dan dapat mengulangi materi ketika mereka memerlukan pendalaman materi pada pokok bahasan tertentu.<sup>13</sup>

Dari beberapa penjelasan di atas, maka dapat disimpulkan bahwa film animasi adalah media audio visual yang menampilkan berbagai macam gambar yang diberi ilusi gerak dan tidak diperagakan secara langsung oleh makhluk hidup.

## 2. Jenis Film Animasi

Berbagai jenis animasi telah muncul seiring perkembangan ilmu pengetahuan dan teknologi. Teknik yang digunakan untuk membuat animasi pun makin beragam. Berikut jenis-jenis animasi yang sering diproduksi:<sup>14</sup>

- a. Animasi 2D adalah jenis animasi yang lebih dikenal dengan film kartun. Ini dibuat dengan menggunakan teknik animasi tangan atau animasi sel, penggambaran langsung pada film atau secara digital.
- b. Animasi 3D, merupakan pengembangan dari animasi 2D yang muncul akibat teknologi yang sangat pesat. Animasi 3D terlihat lebih nyata daripada animasi 2D. Animasi 3D ini merupakan kombinasi dari jenis animasi terdahulu. Awalnya, animasi 2-D, tetapi kemudian berkembang menjadi 3-D, yang membuat model karakter terlihat lebih mirip dengan manusia yang sebenarnya.<sup>15</sup>

---

<sup>13</sup> Muhammad Rahmattullah, "Pengaruh Pemanfaatan Media Pembelajaran Film Animasi Terhadap Hasil Belajar," *Jurnal Pendidikan* 01, no. 1 (2011): h. 183.

<sup>14</sup> Made Widiatmika, I Gede Mahendra Darmawiguna, dan I Made Putrama, "Pengembangan Film Seri Animasi 3d 'Cerita Made' Sebagai Media Pembelajaran Bipa di Universitas Pendidikan Ganesha," *Karmapati* 8 No. 1 (2019): h. 30.

<sup>15</sup> Yenni Mariana, "Film Animasi 3D Jurnalis Sindo," *Besaung: Jurnal Seni Desain dan Budaya* 2, no. 1 (2017): h. 18, <https://doi.org/10.36982/jsdb.v2i1.244>.

- c. Animasi *Stop Motion* adalah jenis animasi yang terdiri dari bagian gambar yang disusun sedemikian rupa sehingga dapat bergerak.

Ada banyak cara untuk membuat film animasi tergantung dari media yang akan digunakan. Media tersebut dapat berupa bidang datar dan dimensional. Pembuatan film animasi bidang datar lebih dikenal dengan istilah 2 dimensi, bentuk film animasi 2 dimensi dapat menggunakan media gambar, foto atau lukisan. Sedangkan film animasi yang menggunakan prinsip dimensional disebut 3 dimensi, media yang bisa digunakan adalah dengan menggunakan boneka, plastisin, tanah liat bahkan bisa juga menggunakan manusia sebagai obyeknya.<sup>16</sup>

Dari beberapa penjelasan di atas maka penulis menyimpulkan bahwa, jenis film animasi terbagi 3 di antaranya animasi 2 dimensi, animasi 3 dimensi dan animasi *stop motion*. Pada penelitian ini menggunakan film animasi 2 dimensi.

### 3. Kriteria Film Animasi

Ketentuan mengenai kriteria film animasi yang dapat digunakan sebagai media pembelajaran adalah sebagai berikut:

- a. Dapat Ditangkap oleh Penalaran Peserta Didik

Film animasi yang baik untuk diberikan kepada peserta didik meskipun sederhana namun memiliki efek yang positif pada kreativitas mereka. Sederhananya cerita yang sesuai dengan situasi peserta didik membuatnya lebih menarik dan mudah diingat oleh peserta didik karena mereka sering mengalaminya.

---

<sup>16</sup> Heri Setyawan, "Membangun Film Animasi Cerita," *Jurnal Komunikasi Profetik* 6, no. 1 (2013): h. 34.

Pada penelitian ini, film animasi menggunakan cerita dari kehidupan sehari-hari peserta didik. Cerita-cerita ini juga dapat terjadi di dunia nyata peserta didik.

b. Efektif dan Ceritanya Tidak Terlalu Panjang

Menyiapkan film animasi yang sesuai dengan rencana pembelajaran dapat membantu guru mengaplikasikan materi yang dipelajarinya saat itu; karena itu, film animasi tidak boleh terlalu panjang karena akan menghabiskan waktu pembelajaran.

Dalam penelitian ini, peneliti menetapkan batas waktu untuk menonton film animasi dengan tujuan mengatur perhatian, mendorong aktifitas, dan memberi peserta didik waktu untuk menanggapi cerita yang ditayangkan.

c. Menggunakan Bahasa yang Santun.

Untuk memahami peran bahasa sebagai sarana komunikasi, peserta didik dapat menggunakan bahasa yang sopan dan sesuai dengan situasi penutur dan mitra tutur. Pada penelitian ini, peneliti menayangkan film animasi yang menggunakan bahasa Arab yang baku saat terjadi percakapan atau dialog antar pemain.

d. Berisi Permainan yang Menghibur dan Tidak Membahayakan Peserta Didik

Permainan membantu peserta didik meningkatkan daya pikir dan keterampilan mereka untuk menyelesaikan masalah.

e. Berisi Nilai-Nilai yang Dapat Diketahui Peserta Didik.

Film animasi yang baik dapat menanamkan nilai-nilai positif dan meningkatkan kecintaan peserta didik terhadap agama dan negara mereka.

Film animasi dapat menampilkan beberapa elemen, termasuk rasa cinta terhadap tanah air dan keterampilan untuk memahami budaya lokal.<sup>17</sup>

Pada penelitian ini, peneliti menggunakan film yang mengandung nilai-nilai positif seperti peduli terhadap sesama, toleransi antar umat beragama, saling menghargai. dimana peserta didik dapat mencontoh dan meneladani nilai-nilai yang terkandung dalam film tersebut.

Untuk memastikan bahwa anak-anak memiliki tontonan film animasi yang layak, mereka harus memberikan perhatian khusus pada kebiasaan mereka meniru karakter karakter tersebut. Media yang tepat dapat mendorong peserta didik untuk belajar.<sup>18</sup> Film sebagai alat pengajaran dapat membantu pendidikan menyampaikan pesan dengan mudah.<sup>19</sup>

#### **4. Langkah-Langkah Penggunaan Media Film Animasi**

Ketika guru menggunakan film sebagai media untuk mengajar keterampilan berbicara, mereka harus memutar film terlebih dahulu pada peserta didik. Kemudian berbicara tentang hal-hal seperti apa judul film, siapa pelakunya, alur cerita, tempat klimaks, dan akhir cerita. Atau, peserta didik dapat diminta untuk bercerita secara singkat atau mengungkapkan kosa kata yang menarik.

Langkah-lankah yang dilakukan guru dalam menggunakan film animasi pada pembelajaran sebagai berikut:

---

<sup>17</sup> Irfai Fathurohman, dkk, "Film Animasi Sebagai Media Pembelajaran Terpadu untuk Memacu Keaksaraan Multibahasa pada Peserta didik Sekolah Dasar," *Refleksi Edukatika* 3, no. 1 (2014): h. 3, <https://doi.org/10.24176/re.v5i1.430>.

<sup>18</sup> Melasarianti Lalita, "Media film animasi bemuatan nilai nilai karakter sebagai uupaya meningkatkan keterambilan bercerita peserta didik KelasVII A SMP Negeri Mandiraja Kabupaten Banjarnegara tahun ajaran 2018/2019," *Jurnal Pendidikan Bahasa dan Sastra Indonesia* 3, no. 2 (2016): h. 44.

<sup>19</sup> Syifa S. Mukrimaa et al., "The Development Of Film-Based Literary Materials Which Support Character Education," *Jurnal Penelitian Pendidikan Guru Sekolah Dasar* 6 (2016): h. 482.

- a. Guru menyediakan beberapa film animasi yang memiliki nilai katakter baik dan sesuai dengan materi pembelajaran yang akan dibahas
- b. Guru memutar film sebanyak dua kali
- c. Peserta didik diminta untuk diskusi atau membuat draft untuk menyampaikan isi film
- d. Peserta didik maju satu per satu ataupun berkelompok untuk menyampaikan ataupun mempresentasikan isi film animasi yang telah ditonton
- e. Peserta didik lain memberikan penilaian terhadap hasil presentasi temannya
- f. Guru juga melakukan kegiatan diskusi sebanyak dua atau tiga orang peserta didik untuk membahas tentang isi film.
- g. Guru memberikan nilai kepada mahapeserta didik tentang hasil dialog atau dikusi.<sup>20</sup>

## **B. Media Kartu Gambar**

### **1. Pengertian Media Kartu Gambar**

Media memiliki peran yang sangat penting dalam proses belajar mengajar. Media pada umumnya berfungsi sebagai penyalur pesan. Bukan hanya itu, penggunaan media pembelajaran juga dapat meningkatkan rasa ingin tahu dan minat peserta didik, meningkatkan motivasi dan rangsangan untuk belajar, dan mempengaruhi psikologi peserta didik.

Menurut pendapat lain, media pembelajaran, terutama media visual, melakukan empat fungsi: atensi, afektif, kognitif, dan kompensasi. Fungsi atensi adalah media visual dapat menarik atau mengarahkan perhatian

---

<sup>20</sup> Wardah Hanafiah, "Peningkatan Keterampilan Berbicara Bahasa Inggris Melalui Media Film". *EPIGRAM (e-Journal)*, 16(2), (2019) 155.

peserta didik sehingga mereka dapat berkonsentrasi pada materi pelajaran. Fungsi afektif adalah media visual dapat membuat peserta didik merasa seperti mereka sedang mempelajari sesuatu. Fungsi kompensasi adalah media visual dapat membuat peserta didik merasa seperti mereka sedang mempelajari sesuatu.<sup>21</sup>

Tujuan media pembelajaran bagi guru di antaranya:

- a. Memperjelas informasi atau pesan pengajaran.
- b. Memberi tekanan pada bagian-bagian yang penting.
- c. Memberi variasi pengajaran.
- d. Memperjelas struktur pengajaran.
- e. Memotivasi proses belajar peserta didik.<sup>22</sup>

Dasar penggunaan media pembelajaran dalam proses belajar mengajar juga dapat kita temukan dalam Alquran. Firman Allah Swt. dalam QS al-Nahl/16: 44, yaitu:

بِالْبَيِّنَاتِ وَالزُّبُرِ وَأَنْزَلْنَا إِلَيْكَ الذِّكْرَ لِتُبَيِّنَ لِلنَّاسِ مَا نُزِّلَ إِلَيْهِمْ وَلَعَلَّهُمْ يَتَفَكَّرُونَ

“Kami turunkan kepadamu Alquran, agar kamu menerangkan pada umat manusia apa yang telah diturunkan kepada mereka dan supaya mereka memikirkan”.<sup>23</sup>

Salah satu media yang dapat digunakan dalam mempelajari bahasa Arab adalah media kartu gambar. Media kartu gambar, juga dikenal sebagai kartu flash, adalah kartu kecil yang berisi gambar, teks, atau tanda simbol yang mengingatkan atau mengarahkan peserta didik ke sesuatu yang berkaitan dengan gambar.<sup>24</sup> Media Kartu gambar ini biasanya berukuran 8 x

<sup>21</sup> Siti Mahmuda, “Media Pembelajaran Bahasa Arab,” *An-nabighoh* 20, no. 01 (2018): h. 133.

<sup>22</sup> Abd Wahab Rosyidi, *Media Pembelajaran Bahasa Arab* (Malang: UIN-Maliki Press, 2009). h. 103.

<sup>23</sup> Kemenag, *Alquran Terjemahan Kementerian Agama Republik Indonesia* (Bandung: Sigma Eksa Media, 2009).

<sup>24</sup> Azhar Arsyad, *Media Pembelajaran* (Jakarta: Rajawali Pers, 2016).

12 cm, atau dapat disesuaikan dengan besar kecilnya kelas yang dihadapi. Gambar-gambarnya dibuat dengan tangan atau dengan foto, atau dengan menggunakan gambar atau foto yang sudah ada yang ditempelkan pada lembaran kertas. Gambar-gambar yang ada di media kartu gambar adalah rangkaian pesan dengan keterangan pada bagian belakang setiap gambar. Media kartu gambar adalah media kartu yang berisi gambar dan tulisan yang dapat digunakan untuk permainan kartu. Ini membuat anak tertarik untuk mempelajari apa yang disampaikan guru.<sup>25</sup>

Gambar dalam media visual, terutama kartu gambar, harus jelas, sederhana, dan padu. Jelas, dimaksudkan agar gambar berkualitas tinggi saat dilihat oleh semua peserta didik. Sederhana, dimaksudkan bahwa gambar tidak boleh terlalu rumit sehingga peserta didik tidak bingung saat melihat grafis yang akan digunakan untuk membuat kalimat. Sementara itu, Padu berarti bahwa setiap gambar yang digabungkan dalam satu kartu harus terjalin dengan baik dan membentuk satu kegiatan atau tema.

Ada beberapa jenis media kartu gambar di antaranya kartu gambar, kartu huruf, kartu nama hewan, benda, atau buah-buahan, dan kartu majemuk, yang terdiri dari tulisan dan simbol huruf abjad.<sup>26</sup>

Pada penelitian ini, peneliti menggunakan kartu berukuran 10 x 12 cm yang memuat perintah soal dan gambar-gambar yang berurutan dan disertai dengan kata kunci sesuai dengan tema materi pembelajaran bahasa Arab kelas XI semester ganjil.

## **2. Alasan Pemilihan Media Kartu Gambar**

---

<sup>25</sup> Lilis Madyawati, *Strategi Pengembangan Bahasa pada Anak* (Jakarta: Prenadamedia Group, 2016). h.174

<sup>26</sup> Lilis Madyawati, *Strategi Pengembangan Bahasa pada Anak*. h.177.



Menurut Sadiman, media kartu gambar memiliki beberapa keuntungan, seperti fakta bahwa mereka dapat digunakan di mana kita tidak dapat melihat, mereka dapat menjelaskan masalah, dan mereka lebih murah.<sup>27</sup> Kartu gambar ini akan bertahan lama karena terbuat dari bahan ivory yang tebal. Selain itu juga, desain mereka membuatnya lebih menarik karena memadukan berbagai warna dan gambar yang disukai anak-anak.<sup>28</sup>

Salah satu jenis kartu mainan anak yang akan dirancang untuk mengandung materi pelajaran adalah media permainan kartu gambar.<sup>29</sup> Kartu gambar adalah media pembelajaran yang dipilih karena itu dapat digunakan sebagai permainan yang dapat membuat lingkungan belajar menjadi menyenangkan dan santai sekaligus kondusif. Secara tidak langsung, peserta didik dapat memantapkan materi ajar melalui permainan mereka.

Pemilihan media kartu gambar ini juga dipilih karena belum banyak dijumpai kartu yang dapat digunakan sebagai media pembelajaran anak melalui permainan. Kegiatan anak yang menyenangkan dan menggembirakan melalui bermain akan membuat lingkungan belajar anak menjadi nyaman. Permainan memiliki tiga tujuan utama, salah satunya adalah kemampuan kognitif.<sup>30</sup>

Fungsi kognitif yang terlibat dalam permainan membantu perkembangan kognitif anak. Selama permainan, anak-anak menjelajahi lingkungan mereka, mempelajari hal-hal yang ada di sekitar mereka, dan

---

<sup>27</sup> Arief Sadiman et al., *Media pendidikan: pengertian, pengembangan, dan pemanfaatannya* (Jakarta: Rajawali Pers, 2014). h.31

<sup>28</sup> Ika Retnaningsih, "Pengembangan Media Kartu Kuartet untuk Mengembangkan Kosakata pada Anak Kelompok B Taman Kanak-Kanak," *Jurnal Pendidikan Anak Usia Dini 3* (2017): h. 303.

<sup>29</sup> Astuti, Yeni, dan Aryati, "Pengaruh Media Kartu Gambar terhadap Hasil Belajar Peserta didik pada Materi Jamur di SMA." *Jurnal Pendidikan dan Pembelajaran*, Vol. 2 (2013). h.8.

<sup>30</sup> Desmita, *Psikologi Perkembangan* (Bandung: PT Remaja Rosdakarya, 2013). h.141.

belajar memecahkan masalah yang muncul. Anak-anak tidak selalu menguasai pengetahuan karena mereka sudah dewasa; interaksi aktif dengan dunia mereka lebih penting. Oleh karena itu, media kartu gambar tersebut digunakan dalam permainan dasar sehingga anak-anak dapat berinteraksi satu sama lain saat bermain.

Kelebihan penggunaan media gambar berwarna: (a) dapat menarik minat dan perhatian peserta didik untuk mengikuti pembelajaran, (b) membantu peserta didik untuk memahami dan mengingat isi informasi bahan-bahan verbal yang menyertainya, (c) dapat meningkatkan keterampilan membaca dan menulis peserta didik; (d) memberi peluang kepada guru untuk bertatap muka dengan peserta didiknya; dan (e) dapat meningkatkan kreativitas guru untuk dapat menyiapkan materi yang diwujudkan dalam bentuk gambar berwarna.

Sebaliknya, media gambar memiliki kelemahan, yaitu (a) semata-mata hanya medium gambar; (b) ukuran gambar seringkali kurang tepat untuk pengajaran dalam kelompok besar; (c) memerlukan, ketersediaan sumber, keterampilan dan kejelian guru dalam memanfaatkannya.<sup>31</sup>

### **3. Langkah-Langkah Penggunaan Media Kartu Gambar**

Guru memberikan dan memperlihatkan media kartu gambar terhadap peserta didik dan memberitahukan apa makna dari gambar yang ada di kartu tersebut. Kemudian anak disuruh juga mendeskripsikan sendiri gambar yang diperlihatkan. Dalam hal ini peserta didik akan berpikir lebih optimal dan mampu melatih kemampuan berpikir dan berbicara peserta didik.<sup>32</sup>

---

<sup>31</sup> Mas Andi Ani, Penggunaan Media Kartu Gambar Berwarna Sebagai Upaya Meningkatkan Kemampuan Berbicara Pada Mata Pelajaran Bahasa Inggris Di Kelas Viii SMP 4 Mataram Semester Ganjil Tahun Pelajaran 2016/2017. "Jurnal Ilmu Sosial dan Pendidikan".

<sup>32</sup> Komang Yuli Trisna dkk, "Penerapan Metode Bilingual Berbantuan Media Flashcard Untuk Meningkatkan Kemampuan Berbahasa Inggris Anak Kelompok B2 Di Tk Saiwa Dharma Singaraja", *PAUD*, vol. 1, no. 1, (2013). h.5.

Langkah pembelajaran menggunakan media kartu gambar

- (a) guru menyiapkan kartu gambar,
- (b) guru mengkondisikan anak-anak di dalam ruang kelas dan menyiapkan alat bahan yang digunakan dalam pembelajaran,
- (c) guru menjelaskan gambar yang ada di kartu tersebut
- (d) guru mengevaluasi kegiatan yang telah dilakukan hari itu dengan memberi pertanyaan kepada anak terkait kegiatan yang telah dilakukan.<sup>33</sup>

Terdapat beberapa cara yang dapat digunakan dalam pembelajaran keterampilan berbicara menggunakan media kartu gambar misalnya peserta didik diminta mendeskripsikan gambar. Menurut Utomo, Langkah-langkah penggunaan media kartu gambar yaitu (1) guru menjelaskan materi yang akan diajarkan, (2) guru membagi peserta didik ke dalam beberapa kelompok, (3) guru membagikan kartu gambar yang telah disiapkan sebelumnya, (4) guru meminta peserta didik untuk mendeskripsikan kartu tersebut menjadi ide pokok karangan, (5) peserta didik bercerita berdasar rangkaian kartu tersebut selama kurang lebih 10 menit, (6) guru dan peserta didik mengoreksi bersama.<sup>34</sup>

### **C. Keterampilan Berbicara**

#### **1. Pengertian Keterampilan Berbicara**

Keterampilan berbicara merupakan tujuan utama dan penting dalam pengajaran bahasa. Tetapi pada dasarnya dalam memulai latihan berbicara peserta didik seharusnya didasari oleh kemampuan penguasaan kosakata, kemampuan menyimak dan juga kepercayaan diri dalam mengungkapkan

---

<sup>33</sup> Nuraisya, "Meningkatkan Kemampuan Berbahasa Melalui Media Permainan Kartu Kata Gambar di TK IT Al Fityan School Kecamatan Somba Opu Kabupaten Gowa", *SIPATOKKONG*, vol. 1, no. 4, (2020): h.394.

<sup>34</sup> Utomo Dananjaya. *Media Pembelajaran Aktif*. Bandung: Nuansa. 2010. h. 170.

keinginannya. Dikatakan penting, karena melalui kegiatan berbicara, seseorang dapat menyampaikan informasi maupun pengetahuan dalam berbagai disiplin ilmu.<sup>35</sup>

Keterampilan berbicara merupakan salah satu keterampilan berbahasa yang mengandalkan alat artikulasi dalam mengekspresikan perasaan, ide, keinginan dan pendapat kepada lawan bicara. Berbicara dianggap penting untuk dikembangkan karena anak dapat menyampaikan perasaan dan pikirannya sesuai dengan situasi dan kondisi anak saat berbicara.<sup>36</sup> Sejalan dengan dengan pendapat sebelumnya, Subhayani mengemukakan bahwa keterampilan berbicara adalah kemampuan mengucapkan bunyi artikulasi atau mengucapkan kata-kata untuk menyampaikan, mengekspresikan pikiran, gagasan dan perasaan.<sup>37</sup>

Ada beberapa kegiatan berbicara yang dapat digunakan guru untuk melatih keterampilan berbicara peserta didik. Bentuk-bentuk kegiatan berbicara tersebut antara lain: pembicaraan berdasarkan gambar, wawancara, bercerita, pidato, diskusi<sup>38</sup>.

## 2. Tujuan Keterampilan Berbicara

Pada dasarnya, berbicara bertujuan agar seseorang dapat menginformasikan dan menyampaikan gagasan serta berkomunikasi dengan individu lain secara lisan dengan kalimat yang benar dan jelas. Pembicara menyampaikan isi pikirannya kepada orang lain dengan maksud agar lawan

---

<sup>35</sup> Harianto dan Ambo Dalle, "Keefektifan Model Pembelajaran Kooperatif Tipe Bamboo Dancing dalam Keterampilan Berbicara Bahasa Jerman Peserta didik Kelas XI IPA SMA Negeri 7 Bulukumba," *Eralingua: Jurnal Pendidikan Bahasa Asing dan Sastra* 2, no. 1 (2018): h. 10.

<sup>36</sup> Septiyani, dkk, "Pengaruh media big book trhadap kemampuan berbicara pada anak usia dini," *Jurnal Potensia, PG-PAUD FKIP UNIB* 2, no. 1 (2017): h. 48.

<sup>37</sup> Subhayni, Sa'adiyah, dan Armia, *Keterampilan Berbicara*. (Banda Aceh: Syiah Kuala University Press, 2017). h, 19.

<sup>38</sup> Burhan Nurgiyantoro. *Penilaian dalam Pengajaran Bahasa Inggris*. (Yogyakarta : BPFE,2001)

bicaranya mengetahui dengan baik apa maksud si pembicara. Tujuan keterampilan berbicara memiliki tiga maksud umum yaitu untuk melaporkan dan memberitahukan (*to inform*), menjamu dan menghibur (*to entertain*), dan membujuk (*to persuade*).<sup>39</sup>

Dengan memiliki keterampilan berbicara, peserta didik dapat mengungkapkan idenya dengan cerdas dan fasih. Tujuan dari kemahiran berbicara adalah sebagai berikut:<sup>40</sup>

- a. Membiasakan peserta didik berbicara secara fasih dan benar sesuai dengan kondisi saat peserta didik berbicara.
- b. Membiasakan peserta didik menyusun kalimat secara jelas dan benar sesuai dengan yang timbul dari perasaan dan hatinya.
- c. Membiasakan peserta didik memilih kata-kata, kemudian menyusunnya dalam bahasa yang indah serta memperhatikan penggunaan kata pada tempatnya.

Tidak beda dari penjelasan sebelumnya, Permana mengemukakan bahwa dengan menguasai keterampilan berbicara, peserta didik mampu mengungkapkan perasaan dan pikirannya secara cerdas yang sesuai dengan materi dan kondisi saat peserta didik berbicara. Keterampilan berbicara juga mampu membentuk generasi yang kritis dan kreatif.<sup>41</sup>

Keterampilan berbicara ini meliputi pembelajaran berbicara (*al-Muhadathah*) dan mengungkapkan langsung (*Al-Ta'bir al-Shafahiy*).

Tujuan pembelajaran berbicara:

---

<sup>39</sup> Henry Guntur Tarigan, *Berbicara Sebagai Suatu Keterampilan Berbahasa* (Bandung: Angkasa, 2008). h. 17.

<sup>40</sup> Lia fatra Nurlaela, "Problematika Pembelajaran Bahasa Arab pada Keterampilan Berbicara di Era Revolusi Industri 4.0," *Jurnal Bindo Sastra Nasional Bahasa Arab* 6, no. 2 (2020): 556.

<sup>41</sup> Erwin Putera Permana, "Pengembangan Media Pembelajaran Boneka Kaus Kaki untuk Meningkatkan Keterampilan Berbicara Peserta didik Kelas II Sekolah Dasar," *Profesi Pendidikan Dasar* 2, no. 2 (2015): 133.

- a. Agar dapat mengucapkan ungkapan-ungkapan berbahasa Arab.
- b. Agar dapat mengucapkan ungkapan-ungkapan yang berbeda atau yang menyerupainya.
- c. Agar dapat mengucapkan ungkapan yang dibaca panjang dan yang dibaca pendek.
- d. Dapat mengungkapkan keinginan hatinya dengan menggunakan susunan kalimat yang sesuai dengan *nahwu* (tata bahasa).
- e. Dapat mengungkapkan apa yang terlintas dalam pikirannya dengan menggunakan aturan yang benar dalam penyusunan kalimat dalam Bahasa Arab.
- f. Dapat mengungkapkan bagian-bagian dari tata Bahasa Arab dalam ungkapannya seperti tanda *mudhakkar*. *Mu'annash*, ada *hal* dan *fi'il* yang sesuai dengan waktu.
- g. Dapat menggunakan ungkapan kebahasaan yang sesuai dengan umur, tingkat kedewasaan dan kedudukan.
- h. Dapat menelusuri dan menggali manuskrip-manuskrip dan literatur literatur berbahasa Arab.
- i. Dapat mengungkapkan ungkapan yang jelas dan dimengerti tentang dirinya sendiri.
- j. Mampu berfikir tentang bahasa Arab dan mengungkapkannya secara tepat dalam situasi dan kondisi apapun.<sup>42</sup>

Kesimpulan dari penjelasan di atas, dapat disimpulkan bahwa tujuan dari kemahiran berbicara adalah agar membiasakan peserta didik dalam berkomunikasi dan menyampaikan isi pikirannya dengan kalimat yang fasih dan benar. Menguasai keterampilan berbicara mampu membangun generasi

---

<sup>42</sup> Mahmud Kamil Al-Naqah, "Ta'lim al-Lughah al-Arabiyyah" hal. 157.

yang cerdas, kritis dan kreatif karena mampu mengungkapkan ide dan perasaannya secara runtut, sistematis dan mudah dipahami.

### 3. Tes Keterampilan Berbicara

Setiap individu memiliki kemampuan yang berbeda-beda. Dalam kegiatan belajar mengajar, diperlukan penilaian atau tes untuk mengetahui tercapainya tujuan pembelajaran. Salah satu tujuan lain dari penilaian kegiatan berbicara adalah untuk mengetahui keterampilan berbicara peserta didik. Penilaian keterampilan berbicara termasuk melakukan tes keterampilan berbicara untuk menilai dan memahami proses belajar peserta didik.<sup>43</sup> Adapun Al-khuliy menjelaskan bahwa keterampilan berbicara dapat diuji dengan beberapa cara:<sup>44</sup>

- a. Para peserta didik diminta untuk membahas tema yang sudah mereka pahami. Mereka diminta untuk melakukannya dengan baik dan lancar.
- b. Mereka diberi beberapa soal yang ditulis dan diucapkan, dan kemudian diminta untuk menjawabnya dengan lisan.
- c. Soal-soal dikirim ke kaset. Diberikan waktu yang cukup untuk menjawab setiap soal. Ini akan memberikan waktu yang sama kepada setiap peserta didik dengan cara yang sama.
- d. Pelajar diberi gambar dan diminta untuk mengomentarnya secara lisan pada titik tertentu.
- e. Dua atau lebih peserta didik diminta untuk berbicara tentang topik tertentu atau bebas.

Tes berbicara digunakan untuk menguji pembelajar, baik secara individual maupun kelompok. Namun sebelum melakukan tes, ada beberapa

---

<sup>43</sup> Subhayni, Sa'adiah, dan Armia, *Keterampilan Berbicara*. h. 80.

<sup>44</sup> Muhammad Ali Al-khuliy, *Asalibul Tadrisi al-Lughati Al-Arabiyyah* (Bandung: Royyan Press, 2016). h.129.

hal yang perlu diperhatikan dalam merencanakan tes berbicara di antaranya sebagai berikut:

1. Menentukan kompetensi pengetahuan yang sesuai yang dievaluasi melalui tes berbicara.
2. Membangun indikator proses dan hasil belajar berdasarkan kompetensi pengetahuan yang dievaluasi melalui tes berbicara.
3. Menentukan kriteria kunci yang menunjukkan capaian indikator hasil belajar pada kompetensi pengetahuan.
4. Buat pedoman pertanyaan yang menunjukkan keterampilan menggunakan bahasa lisan, berpikir secara sistematis, memecahkan masalah, mengungkapkan hubungan sebab akibat, dan mempertanggung jawabkan pertanyaan yang diajukan.
5. Buat rubrik penilaian yang mencatat skor hasil penilaian keberhasilan menjawab pertanyaan.<sup>45</sup>

Dari beberapa penjelasan di atas dapat disimpulkan bahwa untuk mengetahui keterampilan berbicara peserta didik dapat dilakukan dengan tes seperti peserta didik diminta untuk berbicara sesuai tema bebas atau yang telah ditentukan. Untuk melakukan penilaian perlu memperhatikan beberapa hal yaitu menentukan dan menyusun kompetensi, indikator proses dan hasil belajar, kriteria kunci, pedoman pertanyaan serta rubrik penilaian.

#### **4. Indikator Keterampilan Berbicara**

beberapa indikator pendukung guna memperoleh hasil yang maksimal dalam pembelajaran berbicara antara lain :

- a. Ucapan (*al-Nutq*)

---

<sup>45</sup> Kusaeri, *Acuan dan Teknik Penilaian Proses dan Hasil Belajar dalam Kurikulum 2013* (Yogyakarta: Ar Ruzz Media, 2014). h.197.



Bahasa yang pertama kali terdengar dan dapat dideteksi secara langsung oleh orang lain adalah ucapan (lisan), kemampuan seseorang untuk mengungkapkan suatu bahasa dengan ungkapan yang fasih, baik, dan benar merupakan tolak ukur awal kemampuan berbahasa seseorang. Oleh karena itu, Pembelajaran berbicara seseorang memerlukan motivasi dan bimbingan untuk membuatnya berani mengungkapkan bahasanya tanpa memaksakan koreksi yang ketat dan tidak prinsip, demikian itu, bukan berarti mengajarkan pembelajar untuk membuat kesalahan dan membiarkan mereka berbicara dengan salah. Sebaliknya, itu adalah tentang melatih mereka secara bertahap untuk menjadi lebih berani dalam menggunakan bahasa, karena banyak orang yang sangat mahir dalam bahasa tetapi tidak mampu berbicara dengan baik.

Para pakar Bahasa seperti Ibrahim Anis seorang pakar *Qiroat* Mesir merumuskan bahwa ada empat posisi tekanan dalam bahasa Arab yang populer yaitu:

1. Jika sebuah kata tersusun dari empat atau lima suku kata, tekanan diberikan di suku kata terakhir.
2. Jika tersusun dari dua atau tiga kata, maka tekanan diberikan di suku kata sebelum terakhir sebuah kata.
3. Jika tersusun dari satu suku kata, maka tekanan diberikan di suku kata pertama.
4. Jika tersusun dari empat kata dan ketiga suku kata sebelum terakhir itu sejenis, maka tekanan berada pada suku kata keempat.<sup>46</sup>

Tekanan pada suku kata dalam suatu kalimat itu tidak lepas dari penambahan tekanan pada suatu kata itu sendiri. Sesuai teori diatas misal

---

<sup>46</sup> Ibrahim Anis. *Al Ashwat al Lugowiyah*. (al Qhohiroh: Maktabah Anjalu, 1979). h. 3

pada kata “ كتاب “tekanan berada disuku kata “ تا “ yang bertempat pada suku kata sebelum terakhir sebuah kata dan hal tersebut memberikan makna pernyataan, jika penekanan diberikan diakhir suku kata, maka makna itu akan berubah menjadi pertanyaan. Dari sinilah kita bisa tahu bahwa peletakan posisi intonasi pada suatu kata atau lafadz dalam bahasa arab itu berpengaruh terhadap berubahnya makna.

kaidah pelafalan bunyi pada bahasa pertama, peserta didik mentransfer struktur bahasa Indonesia sebagai bahasa pertama (B1) terhadap bahasa Arab sebagai bahasa kedua (B2) atau disebut dengan istilah interlingual. Akibatnya peserta didik dalam pemerolehan dan pembelajaran bahasa Arab mengalami kesulitan dan melakukan kesalahan berbahasa. Huruf yang hanya terdapat dalam bahasa Arab sebanyak 11, yaitu /š/, /kh/, /ž/, /sy/, /s/, /d/, /t/, /z/, /‘/, /gh/, /h/, sedangkan persamaan sistem bahasa Arab dengan bahasa Indonesia sebanyak 17, yaitu /‘/, /b/, /t/, /j/, /d/, /r/, /z/, /s/, /f/, /q/, /k/, /l/, /m/, /n/, /h/, /w/, /y/

Kaidah-kaidah pelafalan fonem dari bahasa Arab berbeda dengan bahasa Indonesia. Dalam bahasa Arab menggunakan huruf hijaiyah sedangkan dalam bahasa Indonesia menggunakan huruf abjad, sehingga studi bahasa Arab perlu diadakan secara khusus. Huruf hijaiyah berdasarkan makharijul huruf, terbagi menjadi lima bagian yaitu: *al-halq* (tenggorokan), *al-lisan* (lidah), *asy-syafataan* (bibir), *al-jauf* (rongga mulut) dan *al- khaisyum* (pangkal hidung).<sup>47</sup> Berikut penjabaran huruf hijaiyah berdasarkan makharijul huruf atau letak keluarnya huruf hijaiyah ketika membunyikannya.<sup>48</sup>

<sup>47</sup> KH. As‘ad Humam. Cara Cepat Belajar Tajwid Praktis. (Yogyakarta: Balai Litbang LPTQ Nasional,2005). h.60.

<sup>48</sup> Rahmatia, *Analisis Kesalahan Fonologi dalam Keterampilan Membaca Teks Bahasa Arab Peserta didik Kelas XI MAN 1 Buton*. Tesis: Universitas Hasanuddin. 2021. h.25.

**Tabel 2.1 Huruf Hijaiah Berdasarkan *Makharijul Huruf***

Huruf Arab	Nama Arab	Transliterasi Umum	Bunyi Hijaiah Berdasarkan <i>Makharijul Huruf</i>
ا	Alif	ʾ	Tenggorokan bagian dalam atau pangkal
ب	Ba'	B	Bibir atas dan bawah dengan rapat
ت	Ta'	T	Punggung kepala lidah dengan pangkal dua buah gigi seri atas
ث	Tsa'	ṣ	Ujung lidah dengan ujung dua buah gigi atas
ج	Jim	J	Lidah bagian tengah dengan langit-langit
ح	Ha'	ḥ	Tenggorokan bagian Tengah
خ	Kho'	Kh	Tenggorokan bagian luar atau ujung
د	Dal	D	Punggung kepala lidah dengan pangkal dua buah gigi seri atas
ذ	Dzal	Z	Ujung lidah dengan ujung dua buah gigi atas
ر	Ro'	R	Ujung lidah dengan gusi atas
ز	Za'	Z	Ujung lidah dengan pangkal gigi seri atas
س	Sin	S	Ujung lidah dengan pangkal gigi seri atas
ش	Syin	Sy	Lidah bagian tengah dengan langit-langit
ص	Shod	ṣ	Ujung lidah dengan pangkal gigi seri atas
ض	Dho	ḍ	Tepi lidah kanan atau kiri dengan geraham atas memanjang dari pangkal sampai ke depan
ط	Tho'	ṭ	Punggung kepala lidah dengan pangkal dua buah

			gigi seri atas
ظ	Zho'	z	Ujung lidah dengan ujung dua buah gigi atas
ع	'Ain	'	Tenggorokan bagian Tengah
غ	Ghoian	Gh	Tenggorokan bagian luar atau ujung
ف	Fa'	F	Perut bibir bawah dengan ujung dua buah gigi muka atas
ق	Qof	Q	Lidah bagian pangkal dengan langit-langit
ك	Kaf	K	Lidah hampir pangkal dengan langit-langit
ل	Lam	L	Tepi lidah kanan dan kiri sampai ujung lidah dengan gusi atas
م	Mim	M	Bibir atas dan bawah dengan sedikit renggang
ن	Nun	N	Ujung lidah dengan gusi atas
و	Wau	W	Di antara dua bibir
ه	Ha'	H	Tenggorokan bagian dalam atau pangkal
ي	Yaa'	Y	Lidah bagian tengah dengan langit-langit

b. Kosa-kata (*al-Mufradat*)

Adanya kemajuan dalam kemampuan bahasa seseorang adalah salah satu tujuan dari sejumlah tujuan utama pembelajaran bahasa asing. Namun, perkembangan kebahasaan seseorang sebenarnya dapat dideteksi sedini mungkin melalui penguasaan mengungkapkan ha-hal yang tersirat dalam benaknya secara spontan. Penggunaan bahasa asing secara spontan menunjukkan bahwa seseorang memiliki banyak *mufrod* (kosa kata).

c. Tata Bahasa (*al-Qawaid*)

Banyak pemerhati bahasa mengabaikan peran tata bahasa dalam pembelajaran bahasa asing; ada juga yang mengatakan bahwa pelajaran tata

bahasa tidak penting untuk pembelajaran bahasa dan bahkan tidak dibutuhkan untuk berbicara.

Karena tata bahasa (qawa'id) dianggap akan mendorong kemampuan berbicara kreatif peserta didik. Pendapat ini tidak benar selamanya, tetapi sangat relatif. Kerena kebenaran pendapat tersebut valid jika peserta didik baru belajar Bahasa Arab dan diajarkan tata bahasa secara langsung yang nota bene memang harus proses menghafal humus dan kaidah-kaidah tata bahasa maka ia akan merasa kesulitan, akan tetapi jika materi tersebut diberikan bagi mereka yang sudah agak mahir dengan seperangkat kosa kata yang mencukupi, maka peserta didik tata bahasa itu sendiri akan menjadi sebuah kebutuhan guna mengoreksi dan mengarahkan bahasanya agar baik dan benar.

Rentangan nilai yang digunakan dalam penilaian berbicara adalah aspek pelafalan, tata bahasa, kosakata, kelancaran, pemahaman isi ditabulasikan menurut interval nilai.

Adapun deskripsi masing-masing komponen disusun secara berskala 1-5 skor. Skor 1 berarti sangat kurang sedangkan skor 5 sangat baik.

Berikut indikator penilaian keterampilan berbicara:

1. Pelafalan :
  - a) Pelafalan fonem tidak jelas, banyak dipengaruhi dialek, dan intonasi tidak tepat.
  - b) Pelafalan fonem kurang jelas, terpengaruh dialek, dan intonasi tidak tepat.
  - c) Pelafalan fonem kurang jelas, terpengaruh dialek, dan intonasi kurang tepat.
  - d) Pelafalan fonem jelas, standar dan intonasi kurang jelas.
  - e) Pelafalan fonem jelas, standar dan intonasi jelas.
2. Tata Bahasa :

- a) Penggunaan tata bahasa hampir selalu tidak tepat.
- b) Ada kesalahan dalam penggunaan pola-pola pokok secara tetap yang selalu mengganggu komunikasi.
- c) Sering terjadi kesalahan dalam pola tertentu karena kurang cermat yang dapat mengganggu komunikasi.
- d) Kadang-kadang terjadi kesalahan dalam penggunaan pola tertentu, tetapi tidak mengganggu komunikasi.
- e) Tidak lebih dari dua kesalahan selama berlangsungnya kegiatan tes berbicara.

3. Kosakata :

- a) Penggunaan kata, istilah dan ungkapan tidak tepat, tidak sesuai dan sangat terbatas.
- b) Penggunaan kata, istilah dan ungkapan kurang tepat, kurang sesuai dan sangat terbatas.
- c) Penggunaan kata, istilah dan ungkapan kurang tepat dan kurang sesuai serta kurang bervariasi.
- d) Penggunaan kata, istilah dan ungkapan kurang tepat, kurang sesuai meskipun bervariasi.
- e) Penguasaan kata-kata, istilah dan ungkapan yang tepat, sesuai dengan bervariasi.

4. Kelancaran :

- a) Pembicaraan selalu berhenti dan terputus-putus.
- b) Pembicaraan sangat lambat dan tidak lancar kecuali untuk kalimat pendek dan rutin.
- c) Pembicaraan sering nampak ragu, kalimat tidak lengkap.
- d) Pembicaraan kadang-kadang masih ragu, pengelompokan kata kadang-kadang tidak tepat.
- e) Pembicaraan dalam segala hal lancar dan halus.

5. Pemahaman Isi / Tema :

- a) Memahami sedikit isi percakapan yang paling sederhana.
- b) Memahami dengan lambat percakapan sederhana, perlu penjelasan dan pengulangan.
- c) Memahami percakapan sederhana dengan baik, dalam hal tertentu masih perlu penjelasan dan pengulangan.
- d) Memahami percakapan normal dengan lebih baik, kadang-kadang masih perlu pengulangan dan penjelasan.
- e) Memahami segala sesuatu dalam percakapan normal dan koloqial.<sup>49</sup>

#### **D. Kerangka Pikir**

Pembelajaran bahasa Arab di MAN 1 Kota Makassar, biasanya peran guru dalam menyampaikan materi menerapkan metode ceramah dan memanfaatkan buku cetak dan papan tulis sebagai media pembelajaran. Hal ini mengakibatkan timbulnya rasa kebosanan peserta didik dalam mengikuti pembelajaran. Dalam penelitian ini, peneliti menggunakan media film animasi dan media kartu gambar.

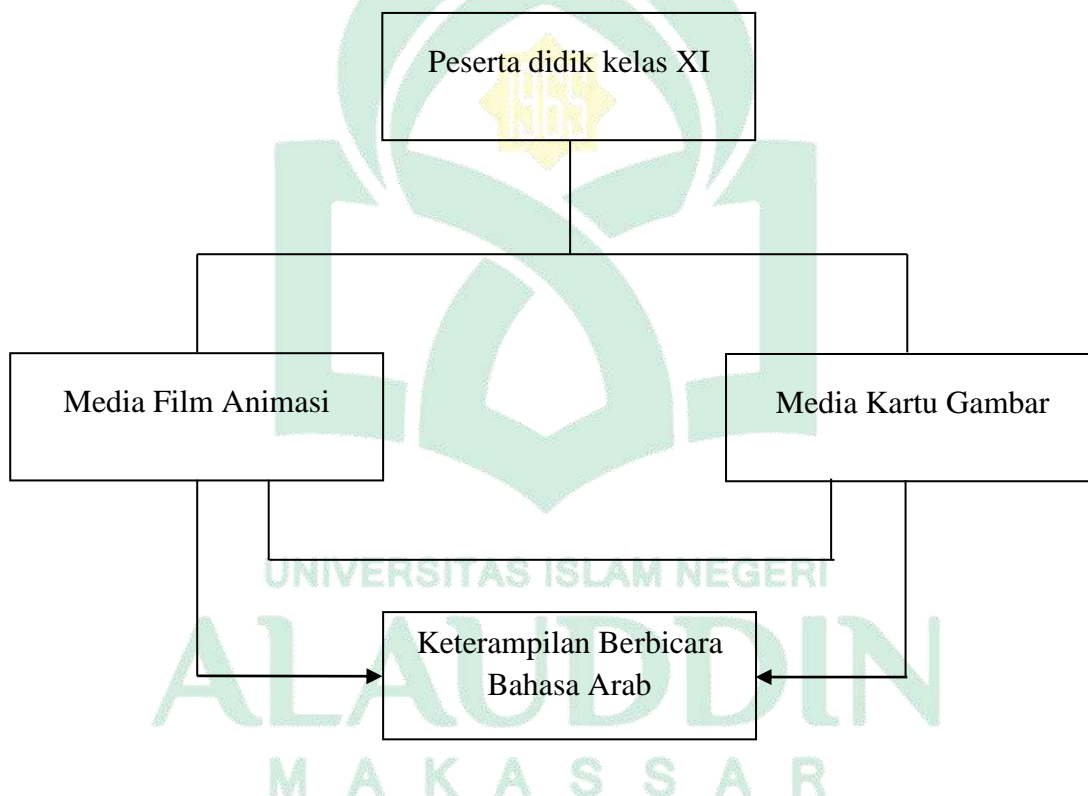
Penggunaan media film animasi dan media kartu gambar dalam pembelajaran diduga dapat mempengaruhi keterampilan berbicara bahasa Arab peserta didik. Penelitian ini untuk mengetahui apakah terdapat pengaruh penggunaan media film animasi dan media kartu gambar terhadap keterampilan berbicara dalam pembelajaran bahasa Arab. Dan apakah terdapat perbedaan keterampilan berbicara bahasa Arab peserta didik kelas XI MAN 1 Kota Makassar Ketika diajar menggunakan media film animasi dan kartu gambar.

---

<sup>49</sup> Burhan Nurgiantoro, *Penilaian Pembelajaran Bahasa Berbasis Kompetensi* (Yogyakarta: BPFE-Yogyakarta, 2013). h.410.

Penggunaan media pembelajaran yang tepat dan menarik akan sangat membantu peserta didik dalam mencapai tujuan yang telah direncanakan serta membantu guru dalam penyampaian materi. Sehingga dalam penelitian ini mengungkapkan asumsi bahwa terdapat pengaruh antara media film animasi dan kartu gambar terhadap keterampilan berbicara bahasa Arab peserta didik kelas kelas XI MAN 1 Kota Makassar.

Adapun bagan kerangka pikir yang dapat peneliti gambarkan sebagai berikut:





## BAB III

### METODOLOGI PENELITIAN

#### A. Jenis dan Lokasi Penelitian

Menurut Sugiyono, Pada dasarnya, jenis penelitian merupakan cara ilmiah untuk memperoleh data untuk tujuan tertentu.<sup>1</sup> Jenis penelitian yang digunakan dalam penelitian ini adalah penelitian eksperimen. Penelitian eksperimen memiliki tujuan untuk mengetahui pengaruh suatu tindakan tertentu atau menguji hipotesis bahwa ada tidaknya pengaruh tindakan itu jika dibandingkan dengan tindakan lain.<sup>2</sup> Sejalan dengan itu, Sugiyono mengungkapkan bahwa Penelitian eksperimen meneliti bagaimana perlakuan terhadap orang lain dalam kondisi yang terkendalikan.<sup>3</sup> Misalnya dalam penelitian ini, ingin diketahui pengaruh media film animasi dan media kartu gambar terhadap keterampilan berbicara bahasa Arab. Dalam hal ini bukan saja ingin menguji hipotesis tetapi juga menguji seberapa besar tingkat signifikansinya pengaruh tersebut terhadap keterampilan berbicara bahasa Arab. Selain itu, juga menguji apakah ada perbedaan keterampilan berbicara bahasa Arab peserta didik di kelas yang menggunakan media film animasi dan media kartu gambar.

Adapun metode yang digunakan oleh peneliti untuk mengetahui pengaruh masing-masing variabel menggunakan teknik analisis regresi sederhana. Teknik analisis ini dipilih peneliti karena selain untuk mengetahui pengaruh penggunaan media film animasi (X1) terhadap keterampilan berbicara bahasa Arab (Y), juga untuk mengetahui pengaruh penggunaan

---

<sup>1</sup> Sugiyono, *Metode Penelitian Kuantitatif Kualitatif dan R&D* (Bandung: Alfabeta, 2017). h. 2.

<sup>2</sup> I Gusti Agung Ngurah Payadnya, dkk, *Panduan Penelitian Eksperimen Beserta Analisis Statistik dengan SPSS* (Yogyakarta: Deepublish, 2018). h. 189.

<sup>3</sup> Sugiyono, *Metode Penelitian Kuantitatif dan R&D* (Bandung: Alfabeta, 2017). h.107.

media kartu gambar (X2) terhadap keterampilan berbicara bahasa Arab (Y). Variabel bebas dalam penelitian ini adalah media film animasi (X1) dan media kartu gambar (X2), sedangkan yang menjadi variabel terikatnya yaitu keterampilan berbicara bahasa Arab peserta didik (Y) kelas XI MAN 1 Kota Makassar.

Lokasi penelitian yang dipilih oleh peneliti yaitu MAN 1 Kota Makassar terletak di Jl. Talasalapang No. 46 Kelurahan Gunung Sari Kecamatan Rappocini Kota Makassar Sulawesi Selatan. Status Sekolah Negeri. Sedangkan waktu penelitian berlangsung pada semester ganjil tahun ajar 2023/2024.

#### **B. Pendekatan Penelitian**

Pendekatan penelitian pada penelitian ini menggunakan metode kuantitatif. Penelitian kuantitatif adalah penelitian fenomena yang sistematis dengan mengumpulkan data yang dapat diukur dengan menggunakan teknik statistik, matematika, atau komputasi.<sup>4</sup> Penelitian kuantitatif merupakan penelitian yang digunakan untuk meneliti pada sampel atau populasi tertentu maupun random, pengumpulan data menggunakan instrumen penelitian, analisis data bersifat kuantitatif/statistik dengan tujuan untuk menguji hipotesis yang telah ditetapkan.

Dalam penelitian ini, peneliti menggunakan dua kelas yang telah dipilih menggunakan metode *purposive sampling*. Kelas XI MIPA 1 sebagai kelas yang menggunakan media film animasi sedangkan kelas XI MIPA 2 sebagai kelas yang menggunakan media kartu gambar. Kedua kelas ini, diberikan perlakuan kemudian dilakukan tes setelah pemberian perlakuan yang mana hasil dari tes tersebut akan menjadi nilai keterampilan berbicara

---

<sup>4</sup> Muh Ramdhan, *Metode Penelitian* (Surabaya: Cipta Media Nusantara, 2021). h.6.

bahasa Arab peserta didik. Sedangkan instrument non-tes pada penelitian ini adalah lembar observasi, lembar angket dan dokumentasi.

### **C. Populasi dan Sampel**

#### **1. Populasi**

Populasi biasanya didefinisikan sebagai semua anggota kelompok yang memiliki karakteristik yang jelas, seperti orang, peristiwa, atau objek. Populasi adalah Populasi adalah subjek penelitian yang karakteristiknya akan diteliti.

Populasi pada penelitian ini adalah seluruh peserta didik kelas XI MAN 1 Kota Makassar yang berjumlah 390 orang terdiri dari 11 kelas di antaranya terbagi dalam 6 kelas jurusan MIPA kelas, 4 kelas jurusan IPS dan 1 kelas jurusan agama.

#### **2. Sampel**

Secara ideal, penelitian sebaiknya dilakukan terhadap seluruh populasi, namun peneliti harus memilih sampel dari populasi karena keterbatasan waktu, biaya, dan tenaga. Sampel merupakan bagian dari populasi.<sup>5</sup> Teknik pengambilan sampel yang digunakan dalam penelitian ini adalah teknik *purposive sampling* yaitu teknik pengambilan sampel dengan pertimbangan tertentu.

Dalam penelitian ini seluruh populasi sebanyak 390 peserta didik yang terdiri dari 11 kelas, maka yang menjadi sampel dalam penelitian ini yaitu seluruh peserta didik kelas MIPA 1 dan MIPA 2 yang berjumlah 70 orang. Hal ini berdasarkan nilai rata-rata bahasa Arab kedua kelas tidak jauh berbeda dan jumlah peserta didik pada dua kelas berjumlah sama. Maka dari

---

<sup>5</sup> Eddy Roflin, Andriyani Iche Liberty, dan Pariyana, *Populasi, sampel, variabel dalam penelitian kedokteran* (Pekalongan: NEM, 2021). h.1.

itu, MIPA 1 akan diberikan perlakuan yakni dengan menggunakan media film animasi dalam pembelajaran bahasa Arab sedangkan MIPA 2 akan menggunakan media kartu gambar dalam pembelajaran bahasa Arab.

#### **D. Metode Pengumpulan Data**

Metode pengumpulan data yang digunakan dalam penelitian ini terbagi atas dua yakni tes dan non-tes. Metode pengumpulan data berupa tes keterampilan berbicara bahasa Arab peserta didik dengan memperhatikan aspek-aspek penilaian keterampilan berbicara bahasa Arab dan metode pengumpulan data non tes diantaranya melalui observasi, kuesioner (angket), dan dokumentasi.

##### **1. Observasi**

Observasi atau pengamatan mencakup pemuatan perhatian terhadap sesuatu objek dengan seluruh alat indra. Alat indra yang dapat digunakan untuk melakukan observasi adalah penglihatan, peraba, pendengar, pengecap, dan penciuman. Observasi dilakukan guna melihat kondisi yang akan diteliti. Dalam penelitian ini, observasi berupa lembar aktivitas peneliti dan peserta didik dalam menerapkan dan menggunakan media film animasi dan media kartu gambar.

##### **2. Kuesioner (Angket)**

Kuesioner (angket) adalah salah satu teknik pengumpulan data yang dilakukan dengan cara memberikan seperangkat pertanyaan atau pernyataan tertulis kepada responden.<sup>6</sup> Adapun jenis angket yang peneliti gunakan dalam penelitian ini ialah angket tertutup yang berisi pernyataan dan jawaban dan diberikan setelah dilakukannya perlakuan yakni

---

<sup>6</sup> Sugiyono. *Metode Penelitian Pendidikan Pendekatan Kuantitatif, Kualitatif, dan R&D*. (Alfabeta, 2015). h.199

penggunaan media film animasi dan media kartu gambar. Peserta didik tinggal memilih jawaban dengan cara memberi tanda ceklis pada pilihan Sangat Setuju, Setuju, Kurang Setuju dan Tidak Setuju. Kuesioner (angket) dalam penelitian ini merupakan lembar kuesioner mengenai respon peserta didik berkenaan dengan penggunaan media film animasi dan media kartu gambar terhadap keterampilan berbicara bahasa Arab.

### **3. Tes**

Nurkencana dan Sunartana menyatakan bahwa tes adalah metode penilaian yang melibatkan tugas atau serangkaian tugas yang harus dilakukan oleh peserta didik atau kelompok peserta didik untuk menentukan tingkah laku atau prestasi peserta didik sebagai peserta didik.<sup>7</sup> Pemberian tes dilakukan untuk mengukur pengetahuan, inteligensi, kemampuan, keterampilan atau bakat yang dimiliki peserta didik. Dalam penelitian ini, tes berupa soal lisan yang diberikan kepada peserta didik untuk mengukur seberapa besar tingkat keterampilan berbicara bahasa Arab peserta didik setelah diberikan perlakuan. Peneliti menggunakan tes dengan memperhatikan aspek pelafalan, tata bahasa, kosakata, kelancaran, pemahaman isi tema.

### **4. Dokumentasi**

Data berupa surat, catatan harian, arsip foto, jurnal kegiatan dan lain sebagainya gambar, video, dan rekaman suara diperoleh melalui dokumentasi. Selama proses pembelajaran, foto, rekaman dan video diambil untuk merekam aktivitas atau perilaku peserta didik. Data yang diambil melalui dokumentasi ini untuk memperjelas data yang lain yang hanya

---

<sup>7</sup> Wayan Nurkencana dan P.P.N. Sunartana, *Evaluasi Pendidikan* (Cetakan ke-4). (Surabaya: Usaha Nasional, 1986), h.25.

terdeskripsi melalui tulisan. Sedangkan data tertulis seperti nama peserta didik dan daftar nilai keterampilan berbicara peserta didik dikumpulkan melalui teknik dokumentasi penelitian ini.

## **E. Instrumen Penelitian**

### **1. Lembar Observasi**

Lembar observasi digunakan untuk mengamati peneliti yang bertindak sebagai pengajar dan lembar observasi untuk peserta didik, artinya observasi tindak belajar peserta didik pada saat pelaksanaan kegiatan pembelajaran bahasa Arab dan lembar observasi aktivitas peneliti dalam pembelajaran bahasa Arab.

Terkait lembar observasi tindak belajar peserta didik terdapat pedoman observasi diantaranya motivasi, keaktifan, dan perhatian peserta didik pada saat pembelajaran bahasa Arab dengan menggunakan media film animasi dan media kartu gambar terkait dengan bagaimana peserta didik berbicara bahasa Arab. kisi-kisi pedoman observasi peserta didik mengacu pada teori Purwanto.<sup>8</sup>

Observasi aktivitas peneliti terkait dengan aktivitas peneliti dari awal pembelajaran hingga akhir pembelajaran seperti kegiatan pembukaan, kegiatan inti dan kegiatan penutup saat pembelajaran bahasa Arab berlangsung.

Untuk mengetahui pelaksanaan pembelajaran aktivitas peneliti dan peserta didik digunakan rumus<sup>9</sup>:

$$Nilai = \frac{\text{Skor Perolehan}}{\text{Skor Maksimum}} \times 100$$

<sup>8</sup> Purwanto. *Evaluasi Hasil Belajar* (Yogyakarta: Pustaka Belajar, 2010). h. 51-52.

<sup>9</sup> Abdul Haris dan Jihad Asep. *Evaluasi Pembelajaran* (Yogyakarta: Multi Pressindo, 2013). h. 130.

Adapun persentase skor lembar observasi pada Tabel 3.1 berikut.

**Tabel 3.1 Kriteria Penilaian Interpretasi Skor**

Kriteria Penilaian	Keterangan
81-100	Sangat Baik
61-80	Baik
41-60	Cukup
21-40	Kurang
0-20	Sangat Kurang

## 2. Kuesioner (Angket)

Salah satu instrument penelitian yang digunakan dalam penelitian ini adalah kuesioner (angket). Kuesioner atau angket digunakan untuk memperoleh data mengenai penggunaan media film animasi dan media kartu gambar terhadap keterampilan berbicara bahasa Arab peserta didik. Kuesioner yang digunakan merupakan kuesioner yang dimodifikasi dari sumber. Pemberian angket dilakukan setelah pemberian perlakuan selesai atau pada akhir pertemuan kedua. Pada kuisisioner (angket) yang berisi respon peserta didik terkait media film dan media kartu gambar yang digunakan oleh peneliti. Kuesioner (angket) terdiri atas dua variabel yakni media pembelajaran dan keterampilan berbicara. Pada variabel media pembelajaran terdapat beberapa indikator pertanyaan diantaranya mengenai keaktifan, minat, motivasi dan manfaat media yang telah peneliti gunakan dalam pembelajaran. Sedangkan pada variabel keterampilan berbicara berisi indikator pertanyaan terkait hubungan media pembelajaran dengan keterampilan berbicara bahasa Arab peserta didik. Adapun jumlah soal dalam kuesioner sebanyak 20 pernyataan. Dalam skala penilaian ini,

setiap pertanyaan terdapat alternatif jawaban diantaranya Sangat Setuju, Setuju, Kurang Setuju dan Tidak Setuju. Cara penilaian atau penskoran untuk butir pernyataan sebagai berikut:

Sangat Setuju : 4

Setuju : 3

Kurang Setuju: 2

Tidak Setuju : 1

Dalam penelitian ini menggunakan skala likert dengan 4 alternatif jawaban. Memperoleh nilai variabel penelitian yang lebih komunikatif, akurat dan juga efisien maka perlu diukur dengan skala dalam bentuk angka. Skala likert digunakan untuk mengukur sikap, pendapat, dan persepsi seseorang atau sekelompok orang tentang fenomena sosial.<sup>10</sup> Adapun kriteria penilaian hasil respon peserta didik terhadap penggunaan media film animasi dan media kartu gambar.

### 3. Tes

Instrumen adalah alat bantu yang dipilih dan digunakan oleh peneliti saat mengumpulkan data untuk mempermudah sistematis prosesnya.<sup>11</sup> Instrumen yang akan digunakan dalam penelitian ini yaitu lembar penilaian tes.

Tes adalah alat untuk mengumpulkan informasi yang lebih resmi dalam batasan tertentu. Jenis tes yang digunakan pada penelitian ini berupa tes lisan yang kemudian dinilai dari segi aspek pelafalan, tata bahasa, kosakata, kelancaran, dan pemahaman isi. Adapun deskripsi masing-masing komponen disusun secara berskala 1-5 skor. Skor 1 berarti sangat kurang sedangkan skor 5 sangat baik. Adapun kriteria penilaian tes keterampilan

---

<sup>10</sup> Sugiyono.. *Metode Penelitian Kuantitatif*. (Alfabeta,2018) h.152.

<sup>11</sup> Suharsimi Arikunto, *Manajemen Penelitian* (Jakarta: PT. Rineka Cipta, 2010). h.265.



berbicara terdiri atas 5 kategori diantaranya sangat tinggi, tinggi, sedang, rendah dan sangat rendah. Teknis analisis data yang digunakan pada penelitian ini adalah analisis statistik deskriptif dan analisis statistik inferensial. Statistik deskriptif di gunakan untuk mendeskripsikan variabel dalam bentuk rata-rata, modus, median, rentangan, standar deviasi dan variansi. Untuk mendapatkan gambaran yang jelas terkait hasil tes keterampilan berbicara bahasa Arab maka dilakukan pengkategorian terhadap hasil belajar dengan mengacu pada pengkategorian nilai yang ditetapkan departemen pendidikan Nasional dapat di lihat pada tabel 3.2.<sup>12</sup>

**Tabel 3.2 Kriteria Penilaian Tes Keterampilan Berbicara**

Kriteria Penilaian	Keterangan
85-100	Sangat Tinggi
65-84	Tinggi
55-64	Sedang
35-54	Rendah
0-34	Sangat Rendah

#### **F. Validasi dan Reliabilitas Instrumen**

##### **1. Uji Validitas**

Uji Validitas untuk mengetahui kelayakan instrumen yang dipakai, maka perlu dilakukan uji instrument. Uji instrumen menggunakan validitas ahli.

Instrumen penelitian yang akan diujikan berupa non-tes dan tes. Penelitian akan melakukan uji non-tes dan uji validitas isi dan permukaan. Uji validitas isi dilakukan oleh peneliti dengan menyesuaikan elemen yang

<sup>12</sup> Departemen Pendidikan Nasional (Rajid, 2015)

akan diuji berdasarkan dasar teori yang ada. Uji validitas permukaan dilakukan oleh peneliti setelah berkonsultasi dengan dosen pembimbing dan mencapai kesepakatan bahwa instrumen yang digunakan valid.

Instrumen penelitian berupa perintah kerja untuk berbicara dengan menggunakan 5 aspek berbicara yaitu pelafalan, tata bahasa, kosakata, kelancaran, pemahaman isi. Nilai setiap aspek yang dinilai dalam berbicara berskala 1-5, Jumlah skor atau total nilai diperoleh dari menjumlahkan nilai setiap aspek penilaian yang diperoleh peserta didik. Untuk menguji validitas konstruksi, dapat digunakan pendapat ahli (*judgment experts*). Dalam hal ini setelah instrumen dikonstruksikan tentang aspek-aspek yang akan diukur dengan berlandaskan teori tertentu, maka selanjutnya dikonsultasikan dengan ahli. Para ahli diminta pendapatnya tentang instrumen yang telah disusun.

$$r_{XY} = \frac{N\sum_{xy} - (\sum X) - (\sum Y)}{\sqrt{\{N\sum_{xy} - (\sum X)\}\{N\sum_{xy} - (\sum Y)2\}}}$$

Keterangan:

$r_{xy}$  = Koefisien korelasi *product moment*

X = Skor masing-masing butir soal

Y = Skor total

XY = Skor butir dikalikan skor total

N = Jumlah responden

## 2. Uji Reliabilitas

Uji reliabilitas dalam penelitian merupakan suatu proses untuk mengetahui sejauh mana konsistensi instrumen penelitian yang digunakan. Menurut Sugiyono, instrumen yang reliabel adalah instrumen yang bila

digunakan beberapa kali untuk mengukur obyek yang sama, akan menghasilkan data yang sama.<sup>13</sup> Alat ukur Panjang dari karet adalah salah satu contoh instrumen yang tidak reliabel/konsisten. Pengukuran reabilitas dilakukan dengan menggunakan rumus *alpha Cronbach* dengan bantuan SPSS sebagai berikut:

$$\alpha = \frac{k}{k-1} \times \left\{ 1 - \frac{\sum Si^2}{St^2} \right\}$$

Keterangan:

$\alpha$  = Reabilitas instrumen

$k$  = Banyaknya butir soal

$\sum St^2$  = Varian total

$Si^2$  = Varian butir

Variabel dikatakan reliabel jika  $\alpha > 0,60$  dengan melihat skala Triton yang dikelompokkan ke dalam lima kelas berikut ini:<sup>14</sup>

**Tabel 3.3 Skala Triton**

No	Nilai $r_{11}$	Keterangan
1	0,800 – 1,000	Sangat tinggi
2	0,600- 0,799	Tinggi
3	0,400 – 0,599	Cukup
4	0,200 – 0,399	Rendah
5	0,000 – 0,199	Sangat rendah

<sup>13</sup> Sugiyono. *Metode Penelitian Pendidikan, Pendekatan Kuantitatif, Kualitatif, dan R&D.* (Bandung: Alfabeta, 2010) h. 216

<sup>14</sup> Sugiyono, *Metode Penelitian Bisnis* (Bandung: Alfabeta, 2012).

## G. Teknik Pengolahan dan Analisis Data

Penelitian kuantitatif menggunakan teknik analisis data perhitungan untuk menjawab rumusan masalah dan menguji hipotesis yang dibuat. Dalam hal ini peneliti mengumpulkan data, kemudian menyederhanakan semua data yang terkumpul, menyajikannya dalam susunan yang sistematis, kemudian mengolah dan menafsirkannya data tersebut.

Teknik analisis data dalam penelitian ini dibagi menjadi beberapa tahapan sebagai berikut:

### 1. Analisis Statistik Deskriptif

Statistik deskriptif adalah metode-metode yang berkaitan dengan pengumpulan dan penyajian suatu gugus data sehingga memberikan informasi yang bermakna. Analisis statistik deskriptif ini digunakan untuk menganalisis data dengan cara mendeskripsikan data yang telah terkumpul sebagaimana adanya tanpa bermaksud memuat kesimpulan yang berlaku umum atau generalis. Untuk menghitung analisis statistik deskriptif ini dilakukan dengan menggunakan *software SPSS versi 29.0 for windows*. Deskripsi data yang akan disajikan meliputi nilai Mean (M), Median (Me), Modus (Mo) dan Standar Deviasi (SDi). Selain itu juga disajikan tabel distribusi frekuensi dan histogram. Adapun langkah-langkah yang digunakan dalam menyajikan tabel distribusi frekuensi sebagai berikut:

#### a. Menghitung Jumlah Kelas Interval

Dalam menentukan jumlah kelas interval digunakan rumus sebagai berikut:

$$K = 1 + 3,3 \text{ Log } n$$

Keterangan:

K = Jumlah kelas interval

$n$  = Jumlah data observasi atau responden

Log = logaritma

b. Menghitung Rentang Data

Yaitu data terbesar dikurangi data terkecil kemudian ditambah 1

c. Menghitung Panjang Kelas = Rentang data dibagi jumlah kelas.

Deskripsi selanjutnya adalah melakukan pengkategorian terhadap nilai masing-masing indikator. Dari nilai tersebut dibagi menjadi tiga kategori berdasarkan Mean ideal ( $M_i$ ) dan Standar Deviasi ideal ( $SD_i$ ). Rumus untuk mencari  $M_i$  dan  $SD_i$  adalah:

Mean ideal ( $M_i$ ) =  $1/2$  (nilai maksimum + nilai minimum)

Standar Deviasi ideal ( $SD_i$ ) =  $1/6$  (nilai maksimum - nilai minimum)

Sedangkan untuk mencari kategori sebagai berikut:

Rendah =  $< (M_i - SD_i)$

Sedang =  $(M_i - SD_i)$  s/d  $(M_i + SD_i)$

Tinggi =  $> (M_i + SD_i)$ .<sup>15</sup>

## 2. Uji Asumsi

Peneliti diwajibkan melakukan uji asumsi agar dalam penggunaan rumus dan hasil yang kita tetap sesuai dengan ketentuan yang berlaku.<sup>16</sup> Sebelum menggunakan rumus statistik kita perlu mengetahui asumsi yang digunakan dalam penggunaan rumus. Dengan mengetahui asumsi dasar dalam menggunakan rumus nantinya, maka peneliti bisa lebih bijak dalam penggunaannya dan perhitungannya.

a. Uji Normalitas

<sup>15</sup> Suharsimi Arikunto, *Prosedur Penelitian*. (Jakarta: Rineka Cipta, 2012), 299-230

<sup>16</sup> Danang Sunyoto, *Praktik SPSS untuk Kasus*, vol. 01 (Yogyakarta: Nuha Medika, 2013), h.203.

Uji Normalitas digunakan untuk menentukan apakah sampel penelitian ini berasal dari populasi distribusi normal. Uji Normalitas dihitung dengan *software SPSS versi 29.0 for windows* untuk mengetahui apakah hasilnya berdistribusi normal. Sebelum melakukan analisis data menggunakan rumus statistik, maka harus memahami dan mengetahui asumsi yang digunakan dalam penggunaan rumus. Uji statistik berjenis parametrik dapat digunakan jika data berdistribusi normal; sebaliknya, uji statistik nonparametrik dapat digunakan jika data tidak berdistribusi normal.<sup>17</sup>

Untuk mempermudah dalam melakukan uji Normalitas, maka peneliti menggunakan rumus uji dengan bantuan program *software SPSS versi 29.0 for windows*.

b. Uji Linieritas

Uji linieritas adalah uji kelinieran dari regresi. Digunakan pada analisis regresi linier sederhana dan regresi linier berganda. Uji linieritas dilakukan dengan cara mencari model garis regresi dari variabel independen X terhadap variabel dependen Y. Berdasarkan model regresi tersebut dapat diuji linieritas dari regresinya. Untuk mempercepat perhitungan uji linieritas, peneliti juga memanfaatkan program *software SPSS versi 29.0 for windows*. Selanjutnya apabila P-value lebih besar dari  $\alpha$  0.05 maka garis regresinya X1 terhadap Y dan X2 terhadap Y linier.<sup>18</sup>

---

<sup>17</sup> Syofian Siregar, Statistik Parametrik untuk Penelitian Kuantitatif: Dilengkapi dengan Perhitungan Manual dan Aplikasi SPSS Versi 17 (Jakarta: Bumi Aksara, Cet.I, 2013), h.153.

<sup>18</sup> Dessy Wulansari, Penelitian Pendidikan: suatu Pendekatan praktik dengan menggunakan SPSS, h.51-61.

### 3. Uji Hipotesis

Analisis data dilakukan untuk menguji hipotesis yang telah diajukan. Pada penelitian ini menggunakan uji statistik regresi sederhana dan uji *Mann-Whitney*. Regresi sederhana digunakan untuk menguji hipotesis 1 dan 2, yaitu untuk mengetahui pengaruh antara variabel penggunaan media film animasi (X1) terhadap keterampilan berbicara bahasa Arab peserta didik (Y), dan variabel media kartu gambar (X2) terhadap keterampilan berbicara bahasa Arab peserta didik (Y). Sedangkan uji *Mann-Whitney* digunakan untuk menguji hipotesis 3, yaitu tentang perbedaan keterampilan berbicara bahasa Arab peserta didik Ketika diajar menggunakan media film animasi dengan diajar menggunakan media kartu gambar. Rumus regresi sederhana sebagai berikut.

#### a. Analisis Regresi Linier Sederhana

Uji hipotesis yang pertama dilakukan untuk mengetahui pengaruh penggunaan media film animasi terhadap keterampilan berbicara bahasa Arab peserta didik kelas XI MAN 1 Kota Makassar. Dan juga untuk mengetahui pengaruh penggunaan media kartu gambar terhadap keterampilan berbicara bahasa Arab peserta didik kelas XI MAN 1 Kota Makassar. Dalam hal ini peneliti menggunakan program *software SPSS versi 29.0 for windows* untuk mengolah data. Adapun langkah-langkah pengambilan keputusan output SPSS berdasarkan pendapat Wiratna Sujarwati adalah sebagai berikut:

- 1) Cara 1: jika  $\text{Sig} > 0,05$  maka  $H_0$  diterima dan jika  $\text{Sig} < 0,05$  maka  $H_0$  ditolak.

2) Cara 2: jika  $F_{hitung} < F_{tabel}$  maka  $H_0$  diterima, sebaliknya jika  $F_{hitung} > F_{tabel}$  maka  $H_0$  ditolak.<sup>19</sup>

R : Untuk menentukan koefisien korelasi

$R^2$  : Untuk menentukan koefisien determinasi

Uji t: Untuk pengujian signifikansi regresi sederhana

Apabila hasil uji hipotesis menggunakan regresi sederhana menunjukkan  $H_0$  ditolak maka artinya ada pengaruh antara variabel bebas dengan variabel terikat sehingga perlu analisis lebih lanjut. Untuk mengetahui besar pengaruh variabel bebas terhadap variabel terikat yaitu dengan melihat output SPSS tabel *Model Summary* b. Untuk mengetahui berapa presentase variabel terikat dipengaruhi oleh variabel bebas yaitu dengan cara mengalikan R Square dengan 100%.

#### b. Uji *Mann-Whitney*

Uji beda t Test dilakukan dengan cara membandingkan perbedaan antara dua nilai rata-rata dengan Standar error dari perbedaan rata-rata dua sampel. Standar error perbedaan dalam nilai rata-rata terdistribusi secara normal.

Jika data tidak berdistribusi normal, maka uji-t diganti dengan uji statistik non parametrik yang khusus digunakan untuk dua sampel bebas. Salah satu alat uji dua sampel bebas yang digunakan secara luas dalam praktik adalah uji *Mann-Whitney*. Uji *Mann-Whitney* bertujuan untuk mengetahui ada tidaknya perbedaan rata-rata dua sampel bebas. Uji *Mann-Whitney* digunakan sebagai alternatif dari uji independen t-test, yaitu jika data penelitian tidak berdistribusi normal dan tidak homogen.

---

<sup>19</sup> V. Wiratna Sujarweti, SPSS untuk Penelitian (Yogyakarta: Pustaka Baru Press, 2014), h.148



Penelitian ini menggunakan uji *Mann-Whitey* (karena data penelitian tidak berdistribusi normal dan tidak homogen) program SPSS versi 29.0. Adapun hipotesis yang digunakan:

$H_a$  : Nilai asymp.Sig.< 0,05 maka hipotesis diterima yang artinya terdapat pengaruh yang signifikan pada keterampilan berbicara bahasa Arab peserta didik Ketika diajar menggunakan media film animasi dan media kartu gambar.

$H_0$ : Nilai asymp.Sig.< 0,05 maka hipotesis ditolak yang artinya tidak terdapat pengaruh yang signifikan pada keterampilan berbicara bahasa Arab peserta didik Ketika diajar menggunakan media film animasi dan media kartu gambar.



## BAB IV

### HASIL PENELITIAN DAN PEMBAHASAN

#### A. Hasil Penelitian

Penelitian ini adalah penelitian eksperimen dengan pendekatan kuantitatif serta menggunakan analisis uji statistik regresi sederhana dan uji *Mann-whitney*. Hasil dari penelitian ini bertujuan untuk menjawab 6 pertanyaan yang telah dirumuskan pada rumusan masalah.

Hasil dan analisis data dari penelitian ini bersumber dari empat jenis data, yakni observasi, angket, tes berbicara bahasa Arab dan dokumentasi. Data berupa observasi dengan instrumen lembar observasi penelitian ini diperuntukkan bagi peneliti. Hal ini untuk menganalisis aktivitas peneliti selama kegiatan pembelajaran bahasa Arab berlangsung dari awal hingga akhir pembelajaran. Pada proses pembelajaran, peneliti menerapkan media film animasi di kelas XI MIPA 1 dan media kartu gambar di kelas XI MIPA 2.

Adapun data berupa tes pada penelitian ini diperuntukkan bagi peserta didik. Pemberian tes ini diberikan kepada peserta didik setelah pemberian perlakuan media film animasi dan kartu gambar.

Pemberian angket dalam penelitian ini digunakan untuk melihat bagaimana respon peserta didik dalam penggunaan media film animasi dan penyebaran angket dilakukan setelah dilakukannya tes keterampilan berbicara bahasa Arab di kedua kelas. Hasil olah data dalam penelitian ini dijelaskan sebagai berikut.

## **1. Penggunaan Media Film Animasi pada Peserta Didik Kelas XI MIPA 1 MAN 1 Kota Makassar**

Untuk melihat bagaimana penggunaan media film animasi dalam proses pemberian perlakuan kepada peserta didik, maka dilakukan observasi atau pengamatan secara langsung dengan menggunakan instrumen berupa lembar observasi peneliti dan peserta didik, dengan masing-masing dua kali pertemuan. Selain lembar observasi, peneliti juga menggunakan angket terkait respon peserta didik mengenai penggunaan media film animasi dan media kartu gambar.

### **a. Lembar Observasi tentang Penggunaan Media Film Animasi**

Lembar observasi peneliti dinilai dan diisi oleh guru mata pelajaran bahasa Arab MAN 1 Kota Makassar, dengan tujuan untuk melihat bagaimana aktivitas peneliti dalam menggunakan media film animasi di kelas mulai dari Pra-pembelajaran, kegiatan inti pembelajaran, penggunaan media film animasi hingga akhir pembelajaran/penutup. Sedangkan lembar observasi peserta didik dinilai dan diisi oleh peneliti sendiri dengan melakukan pengamatan secara langsung bagaimana sikap peserta didik dalam pembelajaran bahasa Arab dengan menggunakan media film animasi, yakni penerimaan, partisipasi, pengorganisasian dan penilaian.

Adapun cara mengisi lembar observasi peneliti dengan memberi tanda centang (√) pada kolom keterlaksanaan (terlaksana atau tidak terlaksana), dengan skor 1 jika mencentang kolom 'terlaksana' dan skor 0 jika mencentang kolom 'tidak terlaksana'.

#### **1) Data Hasil Lembar Observasi Peneliti**

Data yang diperoleh pada lembar observasi peneliti (Hasil data lembar observasi peneliti dapat dilihat pada lampiran 14) pertemuan pertama dan

pertemuan kedua dalam proses pemberian perlakuan menggunakan media film animasi, dihitung nilai *Inter Judge Agreement* (IJA), dengan rumus berikut:

$$IJA = \frac{A_y}{A_y + A_N} \times 100\%$$

Keterangan:

$A_y$  = kegiatan yang terlaksana

$A_N$  = kegiatan yang tidak terlaksana

#### Pertemuan 1

$$\begin{aligned} IJA &= \frac{13}{13+3} \times 100\% \\ &= \frac{13}{16} \times 100\% \\ &= 81,2\% \text{ (Sangat Baik)} \end{aligned}$$

#### Pertemuan 2

$$\begin{aligned} IJA &= \frac{14}{14+2} \times 100\% \\ &= \frac{14}{16} \times 100\% \\ &= 87,5\% \text{ (Sangat Baik)} \end{aligned}$$

Pada perhitungan tersebut diketahui bahwa proses penggunaan media film animasi pada peserta didik kelas XI MIPA 1, pada pertemuan pertama sebesar 81,2%, sedangkan pada pertemuan kedua sebesar 87,5%. Dengan demikian, pertemuan pertama dan kedua berada pada kategori sangat baik. Adapun indikator yang tidak terlaksana pada pertemuan pertama adalah peneliti tidak menyampaikan tujuan pembelajaran pada

kegiatan pendahuluan, dan pada kegiatan penutup peneliti tidak menyimpulkan kegiatan pembelajaran dan juga tidak memberikan pesan dan nasihat kepada peserta didik. Pada pertemuan kedua, indikator yang tidak terlaksana adalah peneliti tidak menyampaikan tujuan pembelajaran pada kegiatan pendahuluan, dan pada kegiatan penutup peneliti tidak memberikan pesan dan nasihat kepada peserta didik.

## 2) Data Hasil Lembar Observasi Peserta Didik

Data yang diperoleh pada lembar observasi peserta didik (Hasil data lembar observasi peserta didik dapat dilihat pada lampiran 16) pertemuan pertama dan pertemuan kedua dalam proses pemberian perlakuan menggunakan media film animasi, dihitung nilai inter judge agreement (IJA) nya, dengan rumus berikut:

$$IJA = \frac{A_y}{A_y + A_N} \times 100\%$$

### Pertemuan 1

$$\begin{aligned} IJA &= \frac{11}{11+0} \times 100\% \\ &= \frac{11}{11} \times 100\% \\ &= 100\% \text{ (Sangat Baik)} \end{aligned}$$

### Pertemuan 2

$$\begin{aligned} IJA &= \frac{11}{11+0} \times 100\% \\ &= \frac{11}{11} \times 100\% \\ &= 100\% \text{ (Sangat Baik)} \end{aligned}$$

Pada perhitungan tersebut diketahui bahwa proses penggunaan media film animasi yang digunakan oleh peserta didik, hasil pada pertemuan pertama dan kedua sebesar 100%. Dengan demikian pertemuan pertama dan kedua berada pada kategori sangat baik.

b. Lembar Kuesioner (angket) tentang Penggunaan Media Film Animasi

1) Angket Terkait Respon Penggunaan Media Film Animasi

Untuk mengetahui secara umum data tentang pengaruh penggunaan media film animasi, peneliti memasukkan dalam bentuk:

- Sangat Setuju diberi skor 4
- Setuju diberi skor 3
- Kurang Setuju diberi skor 2
- Tidak Setuju diberi skor 1

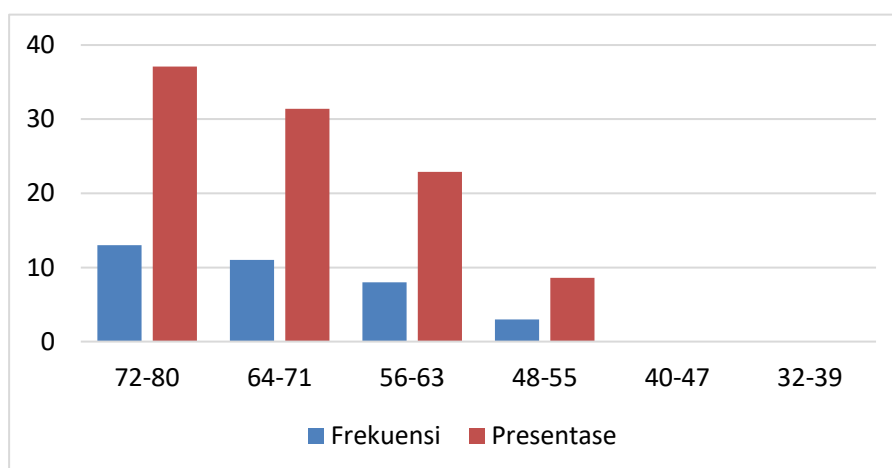
Adapun data yang diperoleh dari hasil penyebaran angket terkait media film animasi di kelas XI MIPA 1 MAN 1 Kota Makassar terdapat pada Lampiran.

Berdasarkan hasil jawaban peserta didik terhadap 20 item soal diketahui nilai terbesar 80, nilai terkecil 32 dan nilai rata-rata 67,9.

**Tabel 4.1 Distribusi Nilai Lembar Kuesioner Peserta Didik**

Interval Kelas	Frekuensi	Persentasi
72-80	13	37,1%
64-71	11	31,4%
56-63	8	22,9%
48-55	3	8,6%
40-47	0	0
32-39	0	0
<b>Total</b>	<b>35</b>	<b>100%</b>

Hasil distribusi frekuensi data nilai angket penggunaan media film animasi yang disajikan pada tabel 4.1 di atas digambarkan dalam histogram sebagai berikut.



**Gambar 4.1 Histogram Distribusi Frekuesni Data Angket Film Animasi**

Identifikasi kategori kecenderungan atau tinggi rendahnya nilai terkait respon peserta didik dalam penggunaan media film animasi. Dalam penelitian ini didasarkan pada lima kategori sebagai berikut.

**Tabel 4.2 Distribusi Respon Terkait Penggunaan Media Film Animasi**

Interval Nilai	Kategori	Tes Media Film Animasi	
		Frekuensi	Persentase
<40	Rendah	1	2,8%
40-60	Sedang	8	22,8%
>60	Tinggi	26	74,3%
<b>Jumlah Peserta Didik</b>		<b>35</b>	<b>100%</b>

Dari data tabel 4.2 respon peserta didik setelah diberi perlakuan dengan menggunakan media film animasi, diketahui bahwa sebanyak 26 peserta didik tergolong kategori tinggi dengan persentase sebesar 74,3%,

dan 8 peserta didik tergolong kategori sedang dengan persentase sebesar 22,8%, sedangkan 1 peserta didik tergolong kurang dengan persentase 2,9%.

## **2. Penggunaan Media Kartu Gambar pada Peserta Didik Kelas XI MIPA 1 MAN 1 Kota Makassar**

Untuk melihat bagaimana penggunaan atau keterlaksanaan media kartu gambar dalam proses pemberian perlakuan kepada peserta didik, maka dilakukan observasi menggunakan instrument yakni lembar observasi yang diperuntukkan oleh peneliti dan peserta didik. Penilaian instrumen observasi penelitian dilakukan masing-masing dua pertemuan. Lembar observasi ini bertujuan untuk melihat bagaimana aktivitas peneliti dan bagaimana sikap peserta didik dalam penerimaan, partisipasi, pengorganisasian dan penilaian dalam pembelajaran bahasa Arab yang menggunakan media kartu gambar.

Adapun cara mengisi lembar observasi peneliti dengan memberi tanda centang (√) pada kolom keterlaksanaan (terlaksana atau tidak terlaksana), dengan skor 1 jika mencentang kolom 'terlaksana' dan skor 0 jika mencentang kolom 'tidak terlaksana'.

### **a. Lembar Observasi tentang Penggunaan Media Kartu Gambar**

Lembar observasi peneliti dinilai dan diisi oleh guru mata pelajaran bahasa Arab MAN 1 Kota Makassar, dengan tujuan untuk melihat bagaimana aktivitas peneliti dalam menggunakan media kartu gambar di kelas mulai dari Pra-pembelajaran, kegiatan inti pembelajaran, penggunaan media kartu gambar hingga akhir pembelajaran/penutup.

Adapun cara mengisi lembar observasi peneliti dan peserta didik dengan memberi tanda centang (√) pada kolom keterlaksanaan (terlaksana



atau tidak terlaksana), dengan skor 1 jika mencentang kolom 'terlaksana' dan skor 0 jika mencentang kolom 'tidak terlaksana'.

#### 1) Data Hasil Lembar Observasi Peneliti

Data yang diperoleh pada lembar observasi peneliti (Hasil data lembar observasi peneliti dapat dilihat pada lampiran 15) pertemuan pertama dan kedua dalam proses pemberian perlakuan menggunakan media kartu gambar, dihitung nilai *Inter Judge Agreement* (IJA) nya, dengan rumus berikut:

$$IJA = \frac{A_y}{A_y + A_N} \times 100\%$$

##### Pertemuan 1

$$\begin{aligned} IJA &= \frac{12}{12+4} \times 100\% \\ &= \frac{12}{16} \times 100\% \\ &= 75\% \text{ (Baik)} \end{aligned}$$

##### Pertemuan 2

$$\begin{aligned} IJA &= \frac{14}{14+2} \times 100\% \\ &= \frac{14}{16} \times 100\% \\ &= 87,5\% \text{ (Sangat Baik)} \end{aligned}$$

Pada perhitungan tersebut diketahui bahwa proses penggunaan media kartu gambar yang diterapkan oleh peneliti kepada peserta didik. Pada pertemuan pertama sebesar 75% berada pada kategori baik. Sedangkan pertemuan kedua sebesar 87,5% berada pada kategori sangat baik. Adapun indikator yang tidak terlaksana pada pertemuan pertama adalah peneliti

tidak menyampaikan tujuan pembelajaran pada kegiatan pendahuluan, dan pada kegiatan inti, peneliti tidak memberikan pertanyaan-pertanyaan pancingan agar peserta didik dapat berbicara bahasa Arab, sedangkan kegiatan penutup peneliti tidak menyimpulkan kegiatan pembelajaran dan juga tidak memberikan pesan dan nasihat kepada peserta didik. Pada pertemuan kedua, indikator yang tidak terlaksana adalah peneliti tidak menyampaikan tujuan pembelajaran pada kegiatan pendahuluan, dan pada kegiatan penutup peneliti tidak memberikan kesimpulan pada akhir kegiatan pembelajaran.

## 2) Data Hasil Lembar Observasi Peserta Didik

Data yang diperoleh pada lembar observasi peserta didik (Hasil data lembar observasi peserta didik dapat dilihat pada lampiran 17) pertemuan pertama dan kedua dalam proses pemberian perlakuan menggunakan media kartu gambar, dihitung nilai *Inter Judge Agreement* (IJA) nya, dengan rumus berikut:

$$IJA = \frac{A_y}{A_y + A_N} \times 100\%$$

### Pertemuan 1

$$IJA = \frac{10}{10+1} \times 100\%$$

$$= \frac{11}{11} \times 100\%$$

$$= 90,9 \% \text{ (Sangat Baik)}$$

### Pertemuan 2

$$IJA = \frac{11}{11+0} \times 100\%$$

$$= \frac{11}{11} \times 100\%$$

**= 100 % (Sangat Baik)**

Pada perhitungan tersebut diketahui bahwa proses penggunaan media kartu gambar yang digunakan oleh peserta didik, pada pertemuan pertama sebesar 90,9% berada pada kategori sangat baik. Pertemuan kedua sebesar 100% berada pada kategori sangat baik. Adapun indikator yang tidak terlaksana pada pertemuan kedua adalah peserta didik tidak mengeluarkan pendapat pada saat diskusi atau tanya jawab antara peneliti dengan peserta didik.

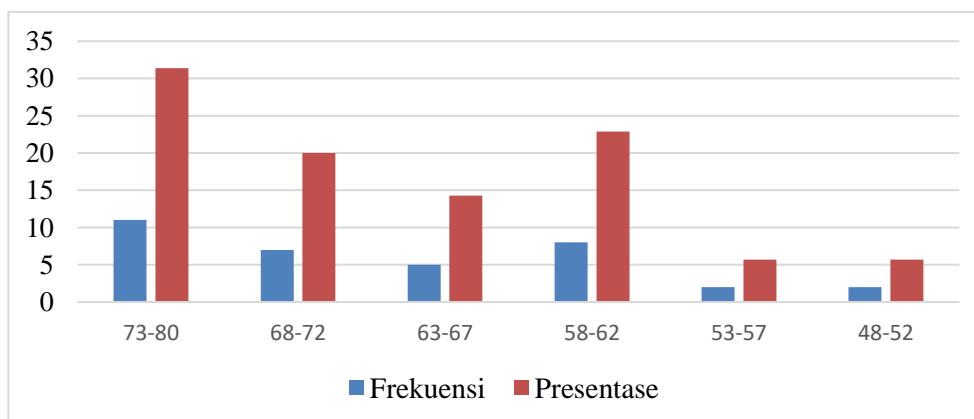
b. Lembar Kuesioner (angket)

data yang diperoleh dari hasil penyebaran angket terkait media kartu gambar di kelas XI MIPA 1 MAN 1 Kota Makassar terdapat pada Lampiran. Berdasarkan hasil jawaban peserta didik terhadap 20 item soal diketahui nilai terbesar 80, nilai terkecil 48 dan nilai rata rata 67,6.

**Tabel 4.3 Distribusi Nilai Lembar Kuesioner Peserta Didik**

Interval Kelas	Frekuensi	Persentasi
73-80	11	31,4%
68-72	7	20%
63-67	5	14,3%
58-62	8	22,9%
53-57	2	5,7%
48-52	2	5,7%
<b>Total</b>	<b>35</b>	<b>100%</b>

Hasil distribusi frekuensi data nilai angket penggunaan media kartu



gambar yang disajikan pada tabel 4.3 di atas digambarkan dalam histogram sebagai berikut.

#### **Gambar 4.2 Histogram Distribusi Frekuesni Data Angket Kartu Gambar**

Identifikasi kategori kecenderungan atau tinggi rendahnya nilai terkait respon peserta didik dalam penggunaan media kartu gambar. Dalam penelitian ini didasarkan pada lima kategori sebagai berikut.

**Tabel 4.4 Distribusi Respon Terkait Penggunaan Media Kartu Gambar**

Interval Nilai	Kategori	Tes Media Film Animasi	
		Frekuensi	Persentase
<40	Rendah	0	0%
40-60	Sedang	10	28,6%
>60	Tinggi	25	71,4%
<b>Jumlah Peserta Didik</b>		<b>35</b>	<b>100%</b>

Dari data tabel 4.4 respon peserta didik setelah diberi perlakuan dengan menggunakan media kartu gambar, diketahui bahwa sebanyak 25 peserta didik tergolong kategori tinggi dengan persentase sebesar 71,4%, dan 10 peserta didik tergolong kategori sedang dengan persentase sebesar 28,6%.

### **3. Keterampilan Berbicara Bahasa Arab Peserta didik Kelas XI MAN 1 Kota Makassar**

#### a. Analisis Statistik Deskriptif Data Tes Media Film Animasi

Untuk mendapatkan gambaran umum mengenai keterampilan berbicara bahasa Arab peserta didik setelah diberikan perlakuan dengan menggunakan media film animasi, maka data nilai peserta didik pada tabel tabulasi data diolah terlebih dahulu untuk menentukan nilai minimum, nilai

maksimum, nilai rata-rata (mean) dan standar deviasi. Berikut didapatkan hasil olah datanya dengan menggunakan SPSS versi 29.

**Tabel 4.5 Hasil Olah Data Tes Media Film Animasi**

Jumlah sampel	35
Nilai minimum	36
Nilai maksimum	100
Rata-rata (mean)	75,43
Standar deviasi	16,9

Dari tabel 4.5 diketahui bahwa nilai minimum atau nilai terendah sebesar 36, nilai maksimum atau nilai tertinggi yang diperoleh peserta didik sebesar 100, nilai rata-rata (mean) sebesar 75,43 dan standar deviasi sebesar 16,9.

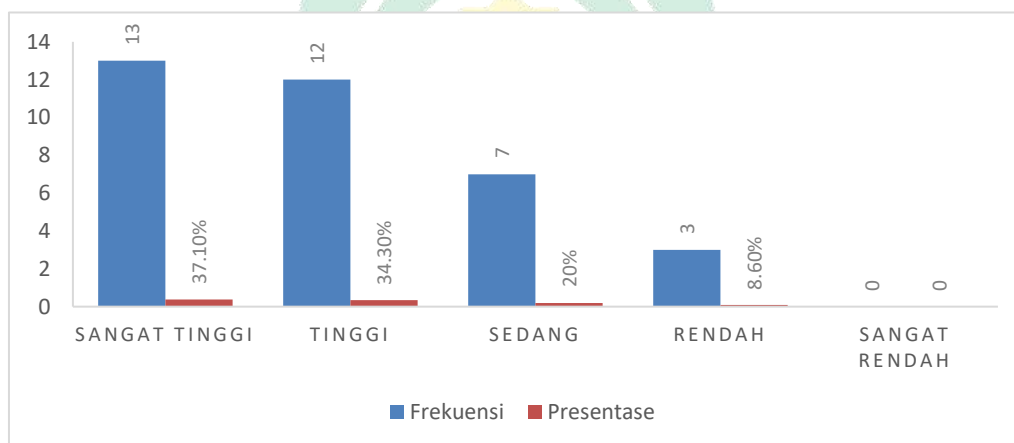
Data keseluruhan nilai keterampilan berbicara bahasa Arab peserta didik setelah diberikan perlakuan dengan menggunakan media film animasi dikelompokkan dalam tabel kategori beserta frekuensi dan persentasenya, sebagai berikut:

**Tabel 4.6 Distribusi Nilai Tes Media Film Animasi**

Interval Nilai	Kategori	Tes Media Film Animasi	
		Frekuensi	Persentase
85-100	Sangat tinggi	13	37,1%
65-84	Tinggi	12	34,3%
55-64	Sedang	7	20%
35-54	Rendah	3	8,6%
0-34	Sangat rendah	0	0

<b>Jumlah Peserta Didik</b>	<b>35</b>	<b>100%</b>
-----------------------------	-----------	-------------

Dari data tabel 4.6 keterampilan berbicara bahasa Arab peserta didik setelah diberi perlakuan dengan menggunakan media film animasi, diketahui bahwa sebanyak 13 peserta didik tergolong kategori sangat tinggi dengan persentase sebesar 37,1%, dan 12 peserta didik tergolong kategori tinggi dengan persentase sebesar 34,3%, sedangkan 7 peserta didik tergolong kategori sedang dengan persentase sebesar 20%, dan 3 peserta lainnya tergolong kategori rendah dengan persentase sebesar 8,6%. Untuk lebih



jelasnya dapat dilihat pada grafik berikut.

**Gambar 4.3 Frekuensi dan Persentasi Nilai Tes Media Film Animasi**

b. Analisis Statistik Deskriptif Data Tes Media Kartu Gambar

Untuk mendapatkan gambaran umum mengenai keterampilan berbicara bahasa Arab peserta didik setelah diberikan perlakuan dengan menggunakan media kartu gambar, maka data nilai peserta didik pada tabel tabulasi data diolah terlebih dahulu untuk menentukan nilai minimum, nilai

maksimum, nilai rata-rata (mean) dan standar deviasi. Berikut didapatkan hasil olah datanya dengan menggunakan SPSS versi 29.

**Tabel 4.7 Hasil Olah Data Tes Media Kartu Gambar**

Jumlah sampel	35
Nilai minimum	28
Nilai maksimum	84
Rata-rata (mean)	64
Standar deviasi	13,85

Dari tabel 4.7 di atas diketahui bahwa nilai minimum atau nilai terendah sebesar 28, nilai maksimum atau nilai tertinggi yang diperoleh peserta didik sebesar 84, nilai rata-rata (mean) sebesar 64 dan standar deviasi sebesar 13,85.

Data keseluruhan nilai keterampilan berbicara bahasa Arab peserta didik setelah diberikan perlakuan dengan menggunakan media kartu gambar dikelompokkan dalam tabel kategori beserta frekuensi dan persentasenya, sebagai berikut:

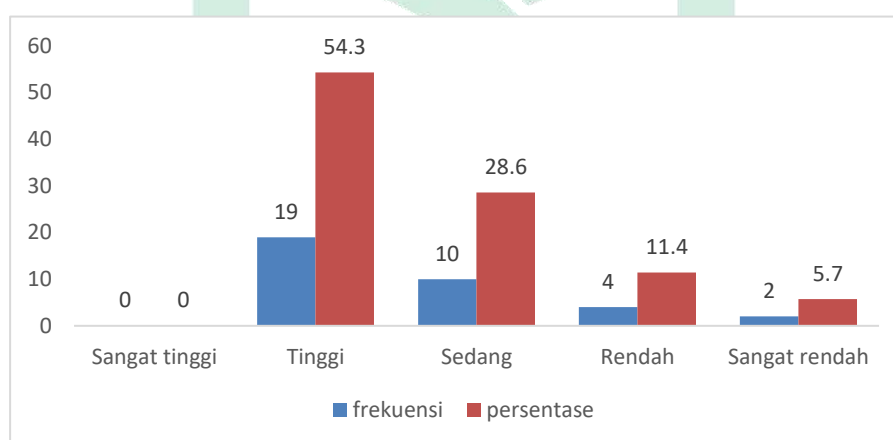
UNIVERSITAS ISLAM NEGERI  
**ALAUDDIN**  
M A K A S S A R

**Tabel 4.8 Distribusi Nilai Tes Kartu Gambar**

Interval Nilai	Kategori	Tes Media Kartu Gambar	
		Frekuensi	Persentase
85-100	Sangat tinggi	0	0
65-84	Tinggi	19	54,3

55-64	Sedang	10	28,6
35-54	Rendah	4	11,4
0-34	Sangat rendah	2	5,7
<b>Jumlah Peserta Didik</b>		<b>35</b>	<b>100%</b>

Dari data tabel 4.8 keterampilan berbicara bahasa Arab peserta didik setelah diberi perlakuan dengan menggunakan media kartu gambar, diketahui bahwa sebanyak 19 peserta didik tergolong kategori tinggi dengan persentase sebesar 54,3%, 10 peserta didik tergolong sedang dengan persentase sebesar 28,6%, sedangkan 4 peserta didik tergolong kategori rendah dengan persentase sebesar 11,4%, dan 2 peserta lainnya tergolong kategori sangat rendah dengan persentase sebesar 5,7%. Untuk lebih jelasnya dapat dilihat pada grafik berikut.



**Gambar 4.4 Frekuensi dan Persentasi Tes Media Kartu Gambar**

#### **4. Pengaruh Penggunaan Media Film Animasi Terhadap Keterampilan Berbicara Bahasa Arab Peserta Didik Kelas XI MIPA 1 MAN 1 Kota Makassar**

- a. Uji Asumsi Prasyarat



Uji asumsi prasyarat dilakukan sebelum melakukan pengujian hipotesis. Dalam penelitian ini terdapat dua uji asumsi prasyarat yang digunakan yaitu uji normalitas dan uji linearitas.

#### 1) Uji Normalitas Data Tes Media Film Animasi

Uji Normalitas dilakukan untuk mengukur data penelitian bahwa sampel yang diambil berasal dari populasi yang berdistribusi normal atau tidak. Dalam penelitian ini, Uji Normalitas data dilakukan dengan menggunakan bantuan program *software SPSS versi 29.0 for windows*. Dalam penelitian ini, pengujian normalitas digunakan dengan metode *Kolmogorov-Smirnov*. Kriteria pengujian normalitas adalah jika data signifikan berada di atas taraf kesalahan 5% atau nilai signifikansi  $> 0,05$  maka seluruh data instrument variabel berdistribusi secara normal. Adapun hasil uji normalitas dapat dilihat pada tabel berikut.

**Tabel 4.9 Uji Normalitas X1 terhadap Y**

		Unstandardized Residual
N		35
Normal Parameters <sup>a,b</sup>	Mean	.0000000
	Std. Deviation	7.87007143
Most Extreme Differences	Absolute	.127
	Positive	.127
	Negative	-.089
Test Statistic		.127
Asymp. Sig. (2-tailed) <sup>c</sup>		.170
Monte Carlo Sig. (2-tailed) <sup>d</sup> Sig.		.153
99% Confidence Interval		
Lower Bound		.144
Upper Bound		.162

Berdasarkan tabel 4.9 diperoleh nilai signifikan untuk uji Kolmogorov-Smirnov pada variabel media film animasi dan Keterampilan

berbicara adalah 0,17. Nilai signifikan dari variabel tersebut lebih besar dari 0,05 ( $0,17 > 0,05$ ). Sehingga dapat disimpulkan bahwa variabel media film animasi dan keterampilan berbicara diambil dari populasi yang berdistribusi normal. Karena data berdistribusi normal, sehingga hipotesis diuji dengan menggunakan rumus berdasarkan analisis statistic parametrik, yakni uji regresi sederhana.

## 2) Uji Linearitas

Uji linearitas data bertujuan untuk mengetahui apakah dua variabel mempunyai hubungan yang linear secara signifikan atau tidak secara signifikan. Penelitian uji linearitas data dengan bantuan program SPSS versi 29.0 dengan menggunakan Tes For Linearity. Hipotesis dengan menggunakan uji linearitas dengan menggunakan software SPSS versi 29.0 for windows yaitu, Jika nilai signifikansi  $\geq 0,05$  maka dapat disimpulkan bahwa data berpola linier, sedangkan jika nilai signifikansi  $\leq 0,05$  maka dapat disimpulkan bahwa data tidak berpola linier. Hasil uji Linearitas dapat dilihat pada tabel 4.10 sebagai berikut:

**Tabel 4.10 Uji Linearitas**

		Sum of Squares	df	Mean Square	F	Sig.
Ket Berbicara * Media Film Animasi	Between Groups	7231.771	18	401.765	7.987	<.001
	(Combined Linearity	5930.679	1	5930.679	117.906	<.001
	Deviation from Linearity	1301.093	17	76.535	1.522	.203
	Within Groups	804.800	16	50.300		
Total		8036.571	34			

Berdasarkan tabel 4.10 diperoleh nilai signifikan pada variabel media film animasi dan keterampilan berbicara bahasa Arab adalah 0,203. Nilai signifikan dari variabel tersebut lebih besar dari 0,05 ( $0,203 > 0,05$ ) sehingga dapat disimpulkan bahwa model regresi berpola linear.

b. Uji Regresi Linier Sederhana

Regresi sederhana digunakan untuk menganalisis hubungan linear antara media film animasi dan keterampilan berbicara bahasa Arab. teknik penghitungan regresi sederhana ini menggunakan bantuan program *software SPSS versi 29.0 for windows*. Hasil uji regresi sederhana dapat dilihat pada tabel 4.11 sebagai berikut:

**Tabel 4.11 Uji Regresi Sederhana**

		Coefficients <sup>a</sup>				
		Unstandardized Coefficients		Standardized Coefficients		
Model		B	Std. Error	Beta	T	Sig.
1	(Constant)	-8.784	8.956		-.981	.334
	Media Film Animasi	1.006	.104	.859	9.640	<.001

a. Dependent Variable: Ket.Berbicara

Hasil dari persamaan regresi linear sederhana tersebut dapat diartikan koefisien regresi (X) sebesar 1,006 menyatakan bahwa setiap penambahan 1 nilai media film animasi maka nilai keterampilan berbicara bahasa Arab bertambah sebesar 1,006. Koefisien regresi tersebut bernilai positif, sehingga dapat dikatakan arah pengaruh variabel X dan Y adalah positif.

### c. Koefisien Korelasi

Koefisien koelasi adalah bilangan yang menyatakan kekuatan hubungan antara dua variabel atau lebih juga dapat menentukan arah dari kedua variabel. Pada penelitian ini untuk mengetahui apakah media film animasi memiliki pengaruh terhadap keterampilan berbicara bahasa Arab peserta didik. Pada uji koefisien korelasi menggunakan analisis data korelasi *product moment*. Perhitungan koefisien korelasi ini menggunakan bantuan program *software SPSS versi 29.0 for windows*. Hasil uji Koefisien Korelasi ini dapat dilihat pada tabel 4.12 sebagai berikut:

**Tabel 4.12 Uji Koefisien Korelasi**

		Media Film Animasi	Ket Berbicara
Media Film Animasi	Pearson Correlation	1	.859**
	Sig. (2-tailed)		<.001
	N	35	35
Ket Berbicara	Pearson Correlation	.859**	1
	Sig. (2-tailed)	<.001	
	N	35	35

\*\* . Correlation is significant at the 0.01 level (2-tailed).

Dari tabel 4.12 dapat diperoleh bahwa besar pengaruh antara media film animasi dengan keterampilan berbicara bahasa arab sebesar 0,859. Berdasarkan pedoman interpretasi koefisien korelasi dalam sugiyono nilai koefisien korelasi yang diperoleh berada diantara nilai 0,80 – 1,000.<sup>1</sup> Dari hasil tersebut dapat diartikan bahwa Tingkat koefisien korelasi media film animasi dan keterampilan berbicara bahasa Arab termasuk kategori Sangat

<sup>1</sup> Sugiyono. *Metode Penelitian Kuantitatif*. (Alfabeta,2018). h.274

Kuat. Sehingga dapat disimpulkan penggunaan media film animasi ada kaitannya dengan keterampilan berbicara bahasa Arab.

d. Koefisien Determinasi Pada Regresi

Koefisien Determinasi adalah angka yang menyatakan atau digunakan untuk mengetahui seberapa besar kontribusi atau sumbangan yang diberikan oleh sebuah variabel atau lebih yaitu media film animasi terhadap keterampilan berbicara bahasa Arab. Penghitungan koefisien detarminasi ini menggunakan bantuan program *software SPSS versi 29.0 for windows*. Hasil uji koefisien detarminasi ini dapat dilihat pada tabel 4.13 sebagai berikut:

**Tabel 4.13 Hasil Uji Korelasi Media Film Animasi Terhadap Keterampilan Berbicara Bahasa Arab**

<b>Model Summary</b>				
Model	R	R Square	Adjusted R Square	Std. Error of the Estimate
1	.859 <sup>a</sup>	.738	.730	7.98843

a. Predictors: (Constant), Media Film Animasi

Berdasarkan tabel 4.13, diketahui nilai korelasi (R) dari variabel independent penggunaan media film animasi (X) dengan keterampilan berbicara bahasa Arab (Y) sebesar 0,859 dan R Square sebesar 0,738. Hal tersebut dapat diartikan bahwa pengaruh media film animasi terhadap keterampilan berbicara bahasa Arab adalah sebesar 73,8%. Sedangkan 26,2% dipengaruhi oleh faktor lain yang tidak diteliti oleh peneliti.

e. Uji Hipotesis

Uji hipotesis yang digunakan yaitu uji t untuk melihat signifikansi pengaruh variabel independent terhadap variabel dependen secara parsial.

Dalam penentuan hasil uji t secara parsial menggunakan Tingkat signifikansi 5% dengan menggunakan bantuan program *software SPSS versi 29.0 for windows*.

Berdasarkan data yang telah diolah dengan program *software SPSS versi 22.0 for windows*, diketahui nilai Sig. untuk pengaruh (Parsial) X terhadap Y sebesar  $< 0.001$  (Kurang dari  $\alpha 0,005$ ) dan nilai t hitung  $9.640 > t$  tabel 2.034. Sehingga dapat disimpulkan bahwa H1 diterima. Data hipotesis ini menunjukkan bahwa terdapat pengaruh penggunaan media film animasi terhadap keterampilan berbicara bahasa Arab peserta didik kelas XI MAN 1 Kota Makassar.

## **5. Pengaruh Penggunaan Media Kartu Gambar Terhadap Keterampilan Berbicara Bahasa Arab Peserta didik Kelas XI MIPA 2 MAN 1 Kota Makassar**

### **a. Uji Asumsi Prasyarat**

Uji asumsi prasyarat dilakukan sebelum melakukan pengujian hipotesis. Dalam penelitian ini terdapat dua uji asumsi prasyarat yang digunakan yaitu uji normalitas dan uji linearitas.

#### **1) Uji Normalitas Data Tes Media Kartu Gambar**

Uji Normalitas dilakukan untuk mengukur data penelitian bahwa sampel yang diambil berasal dari populasi yang berdistribusi normal atau tidak. Dalam penelitian ini, Uji Normalitas data dilakukan dengan menggunakan bantuan program *software SPSS versi 29.0 for windows*. Dalam penelitian ini, pengujian normalitas digunakan dengan metode *Kolmogorov-Smirnov*. Kriteria pengujian normalitas adalah jika data signifikan berada di atas taraf kesalahan 5% atau nilai signifikansi  $> 0,05$  maka seluruh data

instrument variabel berdistribusi secara normal. Adapun hasil uji normalitas dapat dilihat pada tabel berikut.

**Tabel 4.14 Uji Normalitas X2 terhadap Y**

		Unstandarized Residual	
N		35	
Normal Parameters <sup>a,b</sup>	Mean	.0000000	
	Std. Deviation	13.3419085	
Most Extreme Differences	Absolute	.144	
	Positive	.130	
	Negative	-.144	
Test Statistic		.144	
Asymp. Sig. (2-tailed) <sup>c</sup>		.065	
Monte Carlo Sig. (2-tailed) <sup>d</sup>	Sig.	.062	
	99% Confidence Interval	Lower Bound	.056
		Upper Bound	.068

Berdasarkan tabel 4.14 Diperoleh nilai signifikan untuk uji Kolmogorov-Smirnov pada variabel media kartu gambar dan keterampilan berbicara adalah 0,065. Nilai signifikan dari variabel tersebut lebih besar dari 0,05 ( $0,065 > 0,05$ ). Sehingga dapat disimpulkan bahwa variabel media kartu gambar dan keterampilan berbicara diambil dari populasi yang berdistribusi normal. Karena data berdistribusi normal, sehingga hipotesis diuji dengan menggunakan rumus berdasarkan analisis statistik parametrik, yakni uji regresi sederhana.

## 2) Uji Linearitas

Uji linieritas data bertujuan untuk mengetahui apakah dua variabel mempunyai hubungan yang linear secara signifikan atau tidak secara signifikan. Penelitian uji linieritas data dengan bantuan program SPSS versi

29.0 dengan menggunakan Tes For Linearity. Hipotesis dengan menggunakan uji linearitas dengan menggunakan software SPSS versi 29.0 for windows yaitu, Jika nilai signifikansi  $\geq 0,05$  maka dapat disimpulkan bahwa data berpola linier, sedangkan jika nilai signifikansi  $\leq 0,05$  maka dapat disimpulkan bahwa data tidak berpola linier. Hasil uji Linearitas dapat dilihat pada tabel 4.15 sebagai berikut:

**Tabel 4.15 Uji Linearitas**

			Sum of Squares	df	Mean Square	F	Sig.
MEDIA KARTU GAMBAR *	Between Groups	(Combined)	3793.14	18	210.73	1.233	.340
			3		0		
MEDIA KARTU GAMBAR		Linearity	475.778	1	475.778	2.783	.115
		Deviation from Linearity	3317.365	17	195.139	1.142	.398
Within Groups			2734.857	16	170.929		
Total			6528.000	34			

Berdasarkan tabel 4.15 Diperoleh nilai signifikan pada variabel media kartu gambar dan keterampilan berbicara bahasa Arab adalah 0,398. Nilai signifikan dari variabel tersebut lebih besar dari 0,05 ( $0,398 > 0,05$ ) sehingga dapat disimpulkan bahwa model regresi berpola linear.

#### b. Uji Regresi Linear Sederhana

Regresi sederhana digunakan untuk menganalisis hubungan linear antara media kartu gambar dan keterampilan berbicara bahasa Arab. teknik penghitungan regresi sederhana ini menggunakan bantuan program *software*



SPSS versi 29.0 for windows. Hasil uji regresi sederhana dapat dilihat pada tabel 4.16 sebagai berikut:

**Table 4.16 Uji Regresi Sederhana**

Model		Unstandardized Coefficients		Standardized Coefficients	t	Sig.
		B	Std. Error	Beta		
1	(Constant)	21.634	16.329		1.325	.194
	Media Kartu Gambar	.507	.194	.415	2.618	.013

Hasil dari persamaan regresi linear sederhana tersebut dapat diartikan koefisien regresi (X) sebesar 0,507 menyatakan bahwa setiap penambahan 1 nilai media kartu gambar maka nilai keterampilan berbicara bahasa Arab bertambah sebesar 0,507. Koefisien regresi tersebut bernilai positif, sehingga dapat dikatakan arah pengaruh variabel X dan Y adalah positif.

c. Koefisien Korelasi

Koefisien koelasi adalah bilangan yang menyatakan kekuatan hubungan antara dua variabel atau lebih juga dapat menentukan arah dari kedua variabel. Pada penelitian ini untuk mengetahui apakah media kartu gambar memiliki pengaruh terhadap keterampilan berbicara bahasa Arab peserta didik. Pada uji koefisien korelasi menggunakan analisis data korelasi *product moment*. Perhitungan koefisien korelasi ini menggunakan bantuan program *software SPSS versi 29.0 for windows*. Hasil uji Koefisien Korelasi ini dapat dilihat pada tabel 4.17 sebagai berikut:

**Tabel 4.17 Uji Koefisien Korelasi**

		Media Kartu Gambar	Media Kartu Gambar
Media Kartu Gambar	Pearson Correlation	1	.270
	Sig. (2-tailed)		.117
	N	35	35
Media Kartu Gambar	Pearson Correlation	.270	1
	Sig. (2-tailed)	.117	
	N	35	35

Dari tabel 4.17 Dapat diperoleh bahwa besar pengaruh antara media kartu gambar dengan keterampilan berbicara bahasa arab sebesar 0,27. Berdasarkan pedoman interpretasi koefisien korelasi dalam sugiyono nilai koefisien korelasi yang diperoleh berada diantara nilai 0,20 – 0,399.<sup>2</sup> Dari hasil tersebut dapat diartikan bahwa Tingkat koefisien korelasi media kartu gambar dan keterampilan berbicara bahasa Arab termasuk kategori Rendah. Sehingga dapat disimpulkan penggunaan media kartu gambar ada kaitannya dengan keterampilan berbicara bahasa Arab.

#### d. Koefisien Determinasi Pada Regresi

Koefisien Determinasi adalah angka yang menyatakan atau digunakan untuk mengetahui seberapa besar kontribusi atau sumbangan yang diberikan oleh sebuah variabel atau lebih yaitu media kartu gambar terhadap keterampilan berbicara bahasa Arab. Penghitungan koefisien determinasi ini menggunakan bantuan program *software SPSS versi 29.0 for windows* dengan model Summary. Hasil uji koefisien detarminasi ini dapat dilihat pada tabel 4.18 sebagai berikut:

<sup>2</sup> Sugiyono. *Metode Penelitian Kuantitatif*. (Alfabeta,2018). h.274

**Tabel 4.18 Hasil Uji Koefisien Determinasi Kartu Gambar Terhadap Keterampilan Berbicara**

Model	R	R Square	Adjusted R Square	Std. Error of the Estimate
1	.415 <sup>a</sup>	.172	.147	12.79866

Berdasarkan tabel 4.18, diketahui nilai korelasi (R) dari variabel independent penggunaan media kartu gambar (X) dengan keterampilan berbicara bahasa Arab (Y) sebesar 0,415 dan R Square sebesar 0,172. Hal tersebut dapat diartikan bahwa pengaruh media kartu gambar terhadap keterampilan berbicara bahasa Arab adalah sebesar 17,2%. Sedangkan 82,8% dipengaruhi oleh faktor lain yang tidak diteliti oleh peneliti.

e. Uji Hipotesis

Uji hipotesis yang digunakan yaitu uji t untuk melihat signifikansi pengaruh variabel independent terhadap variabel dependen secara parsial. Dalam penentuan hasil uji t secara parsial menggunakan Tingkat signifikansi 5% dengan menggunakan bantuan program *software SPSS versi 29.0 for windows*.

Berdasarkan data yang telah diolah dengan program *software SPSS versi 29.0 for windows*, diketahui nilai Sig. untuk pengaruh (Parsial) X terhadap Y sebesar 0,013 (Kurang dari  $\alpha$  0,05) dan nilai t hitung 2,618 > t tabel 1,692. Sehingga dapat disimpulkan bahwa H1 diterima. Data hipotesis ini menunjukkan bahwa terdapat pengaruh penggunaan media kartu gambar terhadap keterampilan berbicara bahasa Arab peserta didik kelas XI MAN 1 Kota Makassar.

## 6. Perbedaan Keterampilan Berbicara Bahasa Arab Peserta Didik Ketika Diajar Menggunakan Media Film Animasi dan Media Kartu Gambar

### a. Uji Normalitas

Uji Normalitas dilakukan untuk mengukur data penelitian bahwa sampel yang diambil berasal dari populasi yang berdistribusi normal atau tidak. Dalam penelitian ini, Uji Normalitas data dilakukan dengan menggunakan bantuan program *software SPSS versi 29.0 for windows*. Dalam penelitian ini, pengujian normalitas digunakan dengan metode *Kolmogorov-Smirnov*. Kriteria pengujian normalitas adalah jika data signifikan berada di atas taraf kesalahan 5% atau nilai signifikansi  $> 0,05$  maka seluruh data instrument variabel berdistribusi secara normal. Adapun hasil uji normalitas dapat dilihat pada tabel berikut.

**Tabel 4.19 Uji Normalitas**

MEDIA	Kolmogorov-Smirnov <sup>a</sup>			Shapiro-Wilk		
	Statisti			Statist		
	c	df	Sig.	ic	df	Sig.
Ket Film Animasi	.143	35	.067	.945	35	.079
Berbicara KARTU GAMBAR	.157	35	.028	.922	35	.016

### a. Lilliefors Significance Correction

Berdasarkan tabel 4.19 diketahui hasil uji normalitas pada kolom *Shapiro-Wilk* menunjukkan bahwa nilai keterampilan berbicara peserta didik yang menggunakan media film animasi berada pada taraf signifikan 0,079 (lebih besar dari 0,05). Sedangkan nilai keterampilan berbicara bahasa Arab peserta didik yang menggunakan media kartu gambar berada pada taraf signifikan 0,016 (lebih kecil dari 0,05). Dari nilai signifikan uji normalitas tersebut, nilai keterampilan berbicara yang menggunakan media film animasi

berada pada taraf signifikan lebih besar dari 0,05, sehingga dapat disimpulkan bahwa data berdistribusi normal. Sedangkan nilai keterampilan berbicara yang menggunakan media kartu gambar nilai signifikannya berada pada taraf lebih kecil dari 0,05, sehingga dapat disimpulkan data tidak berdistribusi normal. Sehingga hipotesis diuji dengan menggunakan rumus berdasarkan analisis non parametrik, yakni uji *Man-Whitney*.

b. Uji Hipotesis

Dalam penelitian ini, setelah dilakukan uji normalitas, selanjutnya menentukan analisis data akhir menggunakan uji t (uji hipotesis *Man-Whitney*). Uji ini diolah pada dua sampel yang bebas atau tidak berkorelasi atau tidak saling mempengaruhi karena terdapat dua sampel yang berbeda dan masing-masing sampel mendapatkan perlakuan yang berbeda pula. Pada penelitian ini, uji *Man-Whitney* digunakan untuk mengetahui apakah terdapat perbedaan keterampilan berbicara bahasa Arab peserta didik kelas MIPA 1 yang menggunakan media film animasi dan peserta didik kelas MIPA 2 yang menggunakan media kartu gambar. Uji *Man-Whitney* dalam penelitian ini menggunakan bantuan program SPSS versi 29.

**Tabel 4.20 Uji Mann-Whitney**

	Ket Berbicara
Mann-Whitney U	364.500
Wilcoxon W	994.500
Z	-2.927
Asymp. Sig. (2-tailed)	.003

a. Grouping Variable: MEDIA

Dari output uji *mann-whitney*, diketahui bahwa nilai Asymp. Sig (2-tailed) sebesar 0,003 atau lebih kecil dari 0,05. Dengan demikian, dapat

dinyatakan bahwa terdapat perbedaan signifikan keterampilan berbicara bahasa Arab peserta didik Ketika diajar menggunakan media film animasi dan media kartu gambar.

Adapun yang memberi pengaruh lebih besar terhadap keterampilan berbicara bahasa Arab peserta didik adalah media film animasi. Hal tersebut dapat dilihat dari hasil uji korelasi media film animasi bahwa media film animasi berpengaruh terhadap keterampilan berbicara bahasa Arab peserta didik sebesar 73,8%. Sedangkan untuk media kartu gambar juga memiliki pengaruh terhadap keterampilan berbicara bahasa Arab tetapi nilai pengaruhnya lebih kecil dari nilai media film animasi. Hal ini dapat dilihat dari nilai hasil uji korelasi media film animasi terhadap keterampilan berbicara sebesar 17,2%.

## **B. Pembahasan Penelitian**

Penelitian ini dilaksanakan di MAN 1 Kota Makassar. Subjek penelitian adalah kelas XI MIPA 1 yang diajar menggunakan media film animasi dan kelas XI MIPA 2 yang diajar menggunakan media kartu gambar. Adapun jumlah peserta didik kelas XI MIPA 1 sebanyak 35 peserta didik dan kelas XI MIPA 2 sebanyak 35 peserta didik. Materi yang diajarkan pada kedua kelas ialah mengenai *ash-shihah* (Kesehatan). Penelitian ini dilaksanakan dalam 3 kali pertemuan, pertemuan pertama dan pertemuan kedua dilakukan pembelajaran dan pertemuan ketiga dilakukan tes keterampilan berbicara peserta didik dan juga penyebaran angket terkait respon peserta didik dalam penggunaan media film animasi dan media kartu gambar. Tujuan dalam penelitian ini adalah untuk mengetahui ada tidaknya pengaruh penggunaan media film animasi dan media kartu gambar terhadap keterampilan berbicara bahasa Arab peserta didik. Selain itu tujuan lainnya ialah untuk

mengetahui apakah ada perbedaan yang signifikan antara keterampilan berbicara bahasa Arab Ketika diajar menggunakan media film animasi dan media kartu gambar.

Pada deskripsi data, keterlaksanaan penggunaan media film animasi di kelas XI MIPA 1 dinilai dengan instrumen lembar observasi peneliti. Hasil perhitungan IJA keterlaksanaan penerapan media film animasi pada observasi peneliti tampak bahwa terjadi kenaikan rata-rata pada keterlaksanaan penerapan media film animasi yang dilakukan oleh peneliti, rata-rata pertemuan pertama adalah 81,2% terkategori terlaksana dengan sangat baik dan pertemuan kedua 87,5% terkategori terlaksana dengan baik. Proses pembelajaran setiap siklus terdiri dari dua pertemuan.

Pertemuan I, Aktivitas pertama peneliti membuka pelajaran dengan salam kemudian mengkondisikan peserta didik untuk berkonsentrasi kemudian peneliti menanyakan peserta didik terkait pembelajaran yang akan dipelajari. Sebelum penggunaan media film animasi, peneliti terlebih dahulu memberikan materi dasar dan kosakata mengenai Kesehatan. selanjutnya pada kegiatan inti 1. Peneliti menyiapkan scenario pembelajaran, alat dan bahan. 2. Pemutaran film animasi sebanyak dua kali. 3. Peserta didik menirukan cara berbicara tokoh dalam film. 4. Peneliti membagi kelompok. 5. Peserta didik diminta naik berpasangan di depan kelas memperagakan ulang percakapan pada film yang telah diputarkan. 6. Peneliti dan peserta didik berdiskusi mengenai film tersebut.

Pertemuan II, Aktivitas pertama peneliti membuka pelajaran dengan salam kemudian mengkondisikan peserta didik untuk berkonstrasi kemudian peneliti menanyakan peserta didik terkait pembelajaran yang akan dipelajari. Sebelum penggunaan media film animasi, peneliti terlebih dahulu

merefleksi pembelajaran pada pertemuan I. selanjutnya pada kegiatan inti 1. Peneliti menyiapkan skenario pembelajaran, alat dan bahan. 2. Pemutaran film animasi sebanyak dua kali. 3. Anak menirukan cara berbicara tokoh dalam film. 4. Sesi Tanya jawab mengenai isi cerita. 5) peneliti membagi kelompok. 6. Peserta didik diminta mendeskripsikan film yang telah diputar bersama teman kelompok.

Kedua pertemuan tersebut terkategori terlaksana dengan sangat baik. Adapun rangkaian pembelajaran yang tidak terlaksana atau tidak dilakukan oleh peneliti pada pertemuan pertama yakni penyampaian tujuan pembelajaran, tidak memberikan nasihat dan kesimpulan kepada peserta didik pada kegiatan penutup. Sedangkan pada pertemuan kedua, peneliti tidak melaksanakan penyampaian tujuan pembelajaran dan juga tidak memberikan nasihat dan pesan kepada peserta didik. Hal ini disebabkan salah satunya faktor keterbatasan waktu sehingga aktivitas tersebut tidak terlaksana.

Pada deskripsi data, keterlaksanaan penggunaan media kartu gambar di kelas XI MIPA 2 dinilai dengan instrumen lembar observasi peneliti. Hasil perhitungan IJA keterlaksanaan penerapan media kartu gambar pada observasi peneliti tampak bahwa terjadi kenaikan rata-rata pada keterlaksanaan penerapan media kartu gambar yang dilakukan oleh peneliti, rata-rata pertemuan pertama adalah 75% terkategori terlaksana dengan baik dan pertemuan kedua 87,5% terkategori terlaksana sangat baik. Adapun kegiatan yang tidak terlaksana atau tidak dilakukan peneliti dalam pembelajaran bahasa Arab pada pertemuan pertama yakni penyampaian tujuan pembelajaran, tidak memberikan pertanyaan kepada peserta didik, tidak memberikan nasihat dan tidak memberikan kesimpulan pada akhir



pertemuan. Dan untuk pertemuan kedua, yang tidak terlaksana diantaranya tidak menyampaikan tujuan pembelajaran dan juga tidak memberikan kesimpulan pada akhir pembelajaran. Hal ini disebabkan salah satunya faktor waktu yang sangat singkat sehingga aktivitas tersebut tidak terlaksana.

Pertemuan I, Aktivitas pertama peneliti membuka pelajaran dengan salam kemudian mengkondisikan peserta didik untuk berkonstrasi kemudian peneliti menanyakan peserta didik terkait pembelajaran yang akan dipelajari. Sebelum penggunaan media film animasi, peneliti menjelaskan materi yang akan diajarkan, peneliti membagi peserta didik ke dalam beberapa kelompok, kemudian peneliti membagikan kartu gambar yang telah disiapkan sebelumnya, peneliti meminta peserta didik untuk menyusun kata yang teracak dalam kartu gambar tersebut, peserta didik membacakan kalimat yang telah disusun, peneliti dan peserta didik mengoreksi bersama.

Pertemuan II, Aktivitas pertama peneliti membuka pelajaran dengan salam kemudian mengkondisikan peserta didik untuk berkonstrasi kemudian peneliti menanyakan peserta didik terkait pembelajaran yang akan dipelajari. Sebelum penggunaan media film animasi, peneliti terlebih dahulu merefleksi pembelajaran pada pertemuan I. selanjutnya pada kegiatan inti peneliti menjelaskan materi yang akan diajarkan, peneliti membagi peserta didik ke dalam beberapa kelompok, peneliti membagikan kartu gambar yang telah disiapkan sebelumnya, peneliti meminta peserta didik untuk mendeskripsikan gambar yang ada pada kartu, peserta didik bercerita berdasarkan kartu tersebut selama kurang lebih 10 menit, peneliti dan peserta didik mengoreksi bersama.

Pada hasil observasi peserta didik di kelas yang menggunakan media film animasi (XI MIPA 1) yang dilakukan oleh peneliti, menunjukkan bahwa

pada pertemuan pertama dan kedua mencapai nilai 100% dengan kategori sangat baik, artinya peserta didik melaksanakan semua aspek aspek yang dinilai dalam observasi diantaranya menanggapi apersepsi dari peneliti, bertanya ketika merasa kesulitan, terlibat aktif, dan juga saling menghargai temannya. Adapun hasil observasi di kelas yang menggunakan media kartu gambar menunjukkan peningkatan bahwa pada pertemuan pertama nilai IJA yang diperoleh 90,9 dengan kategori sangat baik, dan pada pertemuan kedua nilai IJA yang diperoleh meningkat menjadi 100%. Hal ini dikarenakan pada pertemuan pertama peserta didik tidak mengeluarkan pendapat pada saat diskusi dengan peneliti.

Pada hasil data kuesioner terkait respon peserta didik dalam penggunaan media film animasi, tampak bahwa nilai tertinggi yakni 80 dan nilai terendah yakni 32. Dari data distribusi, diketahui respon peserta didik setelah diberi perlakuan dengan menggunakan media film animasi, bahwa sebanyak 26 peserta didik tergolong kategori tinggi dengan persentase sebesar 74,3%. Adapun hasil data kuesioner terkait respon didik dalam penggunaan media kartu gambar, tampak bahwa nilai tertinggi yakni 80 dan nilai terendah yakni 48. Dari data distribusi, diketahui nilai respon peserta didik terhadap penggunaan media kartu gambar sebanyak 25 peserta didik tergolong kategori tinggi dengan persentase sebesar 71,4%,. Hal ini membuktikan bahwa respon penggunaan media film animasi dan media kartu gambar dapat membangkitkan motivasi dan rangsangan belajar peserta didik, menjadikan pelajaran lebih menarik, mengatasi keterbatasan ruang dan waktu, mengatasi hal-hal yang terlalu kompleks dan terlalu rumit untuk diamati, objek pengamatan menjadi lebih nyata, membantu keefektifan

proses pembelajaran dengan mengarahkan perhatian dan konsentrasi peserta didik, serta pemahaman peserta didik lebih mendalam

Kedua media tersebut dapat dikategorikan terlaksana dengan sangat baik dan peserta didik terlibat aktif dalam pembelajaran. Selain itu, tampak bahwa media film animasi dan media kartu gambar mampu membuat peserta didik untuk terlibat aktif dan berinteraksi dengan temannya serta berinteraksi dengan peneliti untuk menyampaikan permasalahan dan pertanyaan yang berkaitan dengan isi materi pembelajaran. Hal ini didukung oleh Ismail yang menyatakan bahwa keterlaksanaan pembelajaran yang baik adalah jika derajat keterlaksanaan pembelajaran yang dicapai tersebut minimal kategori tinggi atau baik.<sup>3</sup>

Untuk mengukur nilai keterampilan berbicara bahasa Arab peserta didik, maka diberikan tes setelah pemberian perlakuan dengan menilai 5 aspek keterampilan berbicara diantaranya pelafalan, tata bahasa, kosakata, kelancaran, dan pemahaman isi. Soal tes berupa tes mendeskripsikan film animasi yang telah diputarkan dan mendeskripsikan gambar yang ada pada kartu gambar, kedua media tersebut, mencakup materi tentang *ash-shihah* (Kesehatan). Nilai tes keterampilan berbicara di kelas MIPA 1 yang menggunakan media film animasi diketahui nilai minimum sebesar 36, nilai maksimum atau nilai tertinggi yang diperoleh peserta didik sebesar 100, nilai rata-rata (mean) sebesar 75,43 dan standar deviasi sebesar 16,9. Pada tabel distribusi 4.6 dengan menggunakan nilai skala 100 diketahui interval 85-100 dengan kategori Sangat Baik merupakan frekuensi terbanyak peserta didik mendapatkan nilai dengan interval 85-100 sebanyak 13 orang. Adapun nilai rata-rata hasil olah data tes keterampilan berbicara bahasa Arab di kelas

---

<sup>3</sup> Ismail. Pengembangan Model Pembelajaran IPA Terintegrasi Nilai Karakter di Sekolah Dasar. Disertasi, Makassar: PPS-UNM. 2013.

yang menggunakan media film animasi berdasarkan masing-masing aspek penilaian keterampilan berbicara diantaranya aspek pelafalan ialah 77,7%, aspek tata bahasa 62,3%, aspek kosakata 80,6%, aspek kelancaran 75,4%, dan aspek pemahaman isi 81,1%. Hal ini menunjukkan bahwa penggunaan media film animasi pada keterampilan berbicara bahasa Arab paling berpengaruh dalam aspek kosakata dengan nilai rata-rata 80,6%.

Tes keterampilan berbicara di kelas yang menggunakan media kartu gambar, diketahui nilai terendah yakni 28, nilai maksimum atau nilai tertinggi yang diperoleh peserta didik sebesar 84, nilai rata-rata (mean) sebesar 64 dan standar deviasi sebesar 13,85. Interval kelas nilai 55-65 yang frekuensi peserta didiknya terbanyak yaitu sebanyak 19 peserta didik dengan kategori Baik persentase 54,3%. Adapun nilai rata-rata hasil olah data tes keterampilan berbicara bahasa Arab di kelas yang menggunakan media kartu gambar berdasarkan masing-masing aspek penilaian keterampilan berbicara diantaranya aspek pelafalan ialah 72,6%, aspek tata bahasa 65,7%, aspek kosakata 78,8%, aspek kelancaran 71,4%, dan aspek pemahaman isi 78,3%. Hal ini menunjukkan bahwa penggunaan media kartu gambar pada keterampilan berbicara bahasa Arab paling berpengaruh dalam aspek kosakata dengan nilai rata-rata 78,8%.

#### 1. Pengaruh Media Film Animasi (X1) Terhadap Keterampilan Berbicara Bahasa Arab (Y)

Hasil penelitian yang pertama mengungkapkan bahwa terdapat pengaruh media film animasi terhadap keterampilan berbicara bahasa arab peserta didik. Peneliti menggunakan regresi linear sederhana untuk mengetahui apakah terdapat pengaruh media film animasi terhadap keterampilan berbicara bahasa Arab peserta didik, dengan dasar

pengambilan keputusan jika signifikansi lebih besar dari 0.05 ( $\text{Sign} > 0.05$ ) maka tidak terdapat pengaruh begitupun sebaliknya jika nilai signifikan lebih kecil dari 0.05 ( $\text{sign} < 0.05$ ) maka terdapat pengaruh yang signifikan. Pada penelitian ini nilai yang didapat dengan menggunakan regresi linear sederhana yang sebelumnya telah melewati uji normalitas, uji linearitas, didapatlah nilai signifikan sebesar  $< 0.001$  yang artinya lebih kecil dari 0.05 yakni ( $0.001 < 0.05$ ) ini artinya terdapat pengaruh Media Film Animasi (X1) terhadap Keterampilan Berbicara Bahasa Arab (Y).

Pada Regresi Linear Sederhana juga terdapat Koefisien B atau disebut juga dengan arah regresi, menyatakan koefisien regresi (X) sebesar 1,006 menyatakan bahwa setiap penambahan 1 nilai media film animasi maka nilai keterampilan berbicara bertambah sebesar 1,006. Sehingga dapat dinyatakan arah pengaruh media film animasi terhadap keterampilan berbicara bahasa Arab adalah positif. Hasil perhitungan koefisien korelasi yang menyatakan bahwa besar pengaruh media film animasi terhadap keterampilan berbicara bahasa Arab peserta didik sebesar 0,859 termasuk kategori Sangat Kuat.

Untuk mengetahui besar sumbangan atau kontribusi yang diberikan variabel media film animasi terhadap keterampilan berbicara, maka dilakukan uji korelasi sehingga diketahui nilai R Square sebesar 0,738. Hal tersebut dapat diartikan pengaruh media film animasi terhadap keterampilan berbicara bahasa Arab adalah 73,8% sedangkan 26,2% dipengaruhi oleh faktor lain yang tidak diteliti oleh peneliti. Melihat besarnya pengaruh media film animasi hal ini membuktikan bahwa media tersebut efektif untuk dapat digunakan dalam pembelajaran bahasa Arab khususnya dalam keterampilan berbicara bahasa Arab. Banyak sekali kelebihan dalam penggunaan media film animasi dalam pembelajaran, film animasi memiliki

nilai untuk melengkapi pengalaman-pengalaman yang ada, merangsang munculnya ide baru, memberikan rekreasi dan nilai-nilai positif dalam pembelajaran. Di samping itu, media film animasi juga dapat mempermudah guru dalam menyampaikan materi pembelajaran karena materi lebih mudah diingat dan dipahami oleh peserta didik.<sup>4</sup>

Dari hasil penelitian yang telah dipaparkan disimpulkan bahwa film animasi menjadi media belajar yang sangat tepat untuk menghilangkan kebosanan dalam belajar bahasa Arab. Dalam penelitian ini, peserta didik belajar berbicara melalui film animasi yang ditayangkan, kemudian peserta didik harus mempresentasikan isi film animasi tersebut. Film animasi yang digunakan adalah film kartun diambil dari Youtube. Fungsi media pembelajaran yang sangat penting ini diungkapkan oleh banyak pakar pendidikan, diantaranya Derek Rowntree mengatakan bahwa media pembelajaran mempunyai fungsi yang cukup berarti di dalam proses belajar mengajar, yaitu: a) membangkitkan motivasi belajar. b) mengulang apa yang telah dipelajari. c) menyediakan stimulasi belajar. d) mengaktifkan respons peserta didik. e) memberikan balikan dengan segera. f) menggalakkan latihan yang serasi.<sup>5</sup> Film animasi dapat mengembangkan imajinasi, membuat objek diam menjadi menarik dan bergerak, banyak disukai oleh anak-anak, menjadi media hiburan dan informasi, menjelaskan sesuatu yang terlihat abstrak, penayangannya dapat diulang, dihentikan maupun dipercepat sesuai kebutuhan, dapat memfasilitasi anak dengan kebutuhan belajar auditif, visual maupun kinestetik, dan bagus untuk menjelaskan suatu proses melalui gambar-gambar tidak hidup. Film animasi ini memiliki kelebihan pada aspek kesesuaian dengan kurikulum, kejelasan

---

<sup>4</sup> Danim. Media Komunikasi Pendidikan. (Jakarta: Bumi Aksara, 2010)

<sup>5</sup> Ahmad Rohani. Media Instruksional Edukatif. (Jakarta: Rineka, 2010)

materi, komunikatif, kesesuaian materi dengan tujuan pembelajaran, dan hubungan materi dengan kemampuan berpikir kreatif peserta didik. Sedangkan yang menjadi kekurangan pada media film animasi adalah tidak semua film animasi dapat dijadikan media pembelajaran, kecuali jika film tersebut sengaja dirancang dan diproduksi dengan tujuan khusus, serta membutuhkan alat pendukung yang kompleks, seperti televisi atau laptop dan LCD.

Berdasarkan hasil penelitian ini, dapat diketahui dari beberapa penelitian terdahulu yang relevan di antaranya penelitian yang dilakukan oleh Risma Dewi Agustin dan Mindaudah, Mika Istova dan Tatat Hartati, Wahyu Rikha Rofikhatul Ula dan Yoga Awaluddin Nugraha yang meneliti tentang pengaruh media film animasi terhadap keterampilan berbicara menunjukkan bahwa hasil ketiga penelitian tersebut ialah terdapat pengaruh penggunaan media film animasi terhadap keterampilan berbicara peserta didik. Pada penelitian Risma Dewi Agustin dan Mindaudah menggunakan kelas eksperimen dan kelas kontrol sedangkan pada penelitian ini hanya menggunakan kelas eksperimen saja. Ditinjau dari masing-masing indikator yaitu kelancaran dalam mengucapkan bunyi-bunyi artikulasi yaitu kelompok eksperimen = 22,93. Pada kesesuaian wawasan dalam berimajinasi kelompok eksperimen yaitu = 20. kesesuaian alur dalam bercerita kelompok eksperimen = 20,6. Adapun aspek yang dinilai pada penelitian ini adalah aspek pelafalan ialah 77,7%, aspek tata bahasa 62,3%, aspek kosakata 80,6%, aspek kelancaran 75,4%, dan aspek pemahaman isi 81,1%.<sup>6</sup> Selain dari jumlah presentasi hasil tes keterampilan berbicara, yang membedakan dari

---

<sup>6</sup> Risma Dewi Agustin dan Mindaudah Mindaudah, "Pengaruh Media Film Animasi terhadap Keterampilan Berbicara pada Anak Usia Dini," *Journal of Education Research* 3, no. 2 (2022): 70–80, <https://doi.org/10.37985/jer.v3i2.80>.

penelitian ini dengan ketiga penelitian tersebut ialah ketiga penelitian tersebut melakukan penelitian pada jenjang SD dan TK sedangkan pada penelitian ini dilakukan di SMA/MA. Maka dari itu dapat disimpulkan bahwa film animasi cocok untuk diterapkan semua kalangan khususnya pada TK, SD, SMP dan SMA. Hal ini sejalan dengan pendapat Toar, dkk bahwa film animasi bukan hanya menjadi konsumsi anak-anak, tetapi juga untuk semua kalangan.<sup>7</sup>

## 2. Pengaruh Media Kartu Gambar (X2) Terhadap Keterampilan Berbicara Bahasa Arab (Y)

Hasil penelitian yang kedua mengungkapkan bahwa terdapat pengaruh Media Kartu Gambar terhadap Keterampilan Berbicara Bahasa Arab Peserta Didik. Peneliti menggunakan regresi linear sederhana untuk mengetahui apakah terdapat pengaruh Media Kartu Gambar Terhadap Keterampilan Berbicara Bahasa Arab Peserta Didik, dengan dasar pengambilan Keputusan jika signifikansi lebih besar dari 0.05 ( $\text{Sign} > 0.05$ ) maka tidak terdapat pengaruh begitupun sebaliknya jika nilai signifikan lebih kecil dari 0.05 ( $\text{sign} < 0.05$ ) maka terdapat pengaruh yang signifikan. Pada penelitian ini nilai yang didapat dengan menggunakan regresi linear sederhana yang sebelumnya telah melewati uji normalitas, uji linearitas, didapatlah nilai signifikan sebesar 0.003 yang artinya lebih kecil dari 0.05 yakni ( $0.003 < 0.05$ ) ini artinya terdapat pengaruh Media Kartu Gambar (X2) terhadap Keterampilan Berbicara Bahasa Arab (Y).

Pada Regresi Linear Sederhana juga terdapat Koefisien B arau disebut juga dengan arah regresi, menyatakan koefisien regresi (X) sebesar 0,713 menyatakan bahwa setiap penambahan 1 nilai media film animasi maka nilai

---

<sup>7</sup> Rio V Toar “ Perancangan ShortFilm Animasi Berbasis 3D Pada Legenda Toar Lumimuut”, *Jurnal Teknik Elektro dan Komputer* 4, no. 5 (2015): h. 1.



keterampilan berbicara bertambah sebesar 0,713. Sehingga dapat dinyatakan arah pengaruh media film animasi terhadap keterampilan berbicara bahasa Arab adalah positif. Hasil perhitungan koefisien korelasi yang menyatakan bahwa besar pengaruh media film animasi terhadap keterampilan berbicara bahasa Arab sebesar 0,486 termasuk kategori Cukup.

Untuk mengetahui besar sumbangan atau kontribusi yang diberikan variabel media kartu gambar terhadap keterampilan berbicara, maka dilakukan uji korelasi sehingga diketahui nilai R Square sebesar 0,236. Hal tersebut dapat diartikan pengaruh media kartu gambar terhadap keterampilan berbicara bahasa Arab adalah 17,2%. Sedangkan 82,8% dipengaruhi oleh faktor lain yang tidak diteliti oleh peneliti.

Berdasarkan hasil penelitian ini, dapat diketahui dari beberapa penelitian terdahulu yang relevan di antaranya penelitian yang dilakukan oleh Marta Armila Teresa, Dea Asri Pujiasti, Yennie Indriyanti Widyaningsih, Mutiara Rahmayanti, Fahrudin, Ika Rachmayani, Baik Nilawati Astini dan Nuri Safitri, Siti Musyaroh. Keempat penelitian ini ada yang meneliti mengenai pengaruh media kartu gambar terhadap keterampilan berbicara adapula mengenai efektifitas media kartu gambar terhadap keterampilan berbicara. Dan hasil keempat penelitian tersebut menunjukkan terdapat pengaruh penggunaan media kartu gambar terhadap keterampilan berbicara dan juga penggunaan media kartu gambar efektif meningkatkan keterampilan berbicara peserta didik. Misal pada penelitian yang dilakukan oleh Dea Asri Pujiasti, Yennie Indriyanti Widyaningsih, Mutiara Rahmayanti dengan judul pengaruh media kartu gambar terhadap keterampilan berbicara peserta didik kelas V sekolah dasar. Ditinjau dari hasil skor rata-rata pretest yaitu 70,70 dan hasil skor rata-rata posttest yaitu 79,82.<sup>8</sup>

---

<sup>8</sup> Dea Asri Pujiasti, dkk, "Pengaruh Media Kartu Gambar Terhadap Keterampilan Berbicara Peserta didik Kelas V Sekolah Dasar," *caXra: Jurnal Pendidikan Sekolah Dasar* 2, no. 1 (2022): 43-49, <https://doi.org/10.31980/caxra.v2i1.1639>.

Sedangkan pada penelitian ini, skor rata-rata tes keterampilan berbicara bahasa Arab ialah 65.

### 3. Perbedaan Keterampilan Berbicara Bahasa Arab Peserta Didik Ketika Diajar Menggunakan Media Film Animasi dan Media Kartu Gambar

Sebelum dilakukan uji hipotesis, peneliti melakukan uji normalitas, nilai keterampilan berbicara yang menggunakan media film animasi berada pada taraf signifikan lebih besar dari 0,05, sehingga dapat disimpulkan bahwa data berdistribusi normal. Sedangkan nilai keterampilan berbicara yang menggunakan media kartu gambar nilai signifikannya berada pada taraf lebih kecil dari 0,05, sehingga dapat disimpulkan data tidak berdistribusi normal. hipotesis diuji dengan menggunakan rumus berdasarkan analisis non parametrik, yakni uji *Man-Whitney*.

Dari output uji *mann-whitney*, diketahui bahwa nilai Asymp. Sig (2-tailed) sebesar 0,003 atau lebih kecil dari 0,05. Dengan demikian, dapat dinyatakan bahwa terdapat perbedaan signifikan keterampilan berbicara bahasa Arab peserta didik Ketika diajar menggunakan media film animasi dan media kartu gambar.

Penggunaan media film animasi dan media kartu gambar berdasarkan hasil data lembar observasi dan angket atau kuesioner yang dilakukan oleh peneliti, mengungkapkan bahwa peserta didik lebih tertarik, lebih semangat dan menambah minat peserta didik terhadap pelajaran bahasa Arab dibandingkan dengan media yang biasa guru gunakan di kelas yakni buku cetak. Di samping itu, pengaruh penggunaan film animasi terhadap keterampilan berbicara peserta didik terlihat pada data hasil tes keterampilan berbicara menyatakan penggunaan media tersebut berpengaruh pada peningkatan dari aspek pelafalan, tata bahasa, kosakata, kelancaran dan pemahaman isi. Hal ini dikarenakan media film animasi

membantu peserta didik lebih mudah menghafal *mufradat*, Semakin banyak seorang anak menguasai *mufradat* maka akan banyak pula bahasa yang diungkapkannya dalam berkomunikasi. Penggunaan media film animasi bukan hanya melatih peserta didik mendengar dan menyimak tetapi juga melatih dalam bagaimana intonasi dan cara melafalkannya. Dengan demikian media film animasi membantu peserta didik menambah kosakata sekaligus belajar lafal dan tata bahasa. Dengan banyak menyimak dan melihat, peserta didik akan dapat mempelajari dan mengembangkan kosakata, tata bahasa, pelafalan, dan intonasi.<sup>9</sup>

Sedangkan penggunaan media kartu gambar yang mana merupakan media visual saja sehingga peserta didik lebih cenderung pada peningkatan aspek kosakata dan tata bahasa saja sedangkan untuk pengucapan, intonasi dan ketepatan pengucapan masih sangat kurang. Hal ini sejalan dengan pendapat Muammar bahwa keterampilan berbicara pada hakikatnya merupakan keterampilan mengucapkan bunyi-bunyi artikulasi dan ekspresi sehingga apabila hal ini tidak sesuai akan dapat menyebabkan kurang terampil dalam berbicara.<sup>10</sup>

UNIVERSITAS ISLAM NEGERI  
ALAUDDIN  
MAKASSAR

---

<sup>9</sup> Wiwien Pratiwi Harsa, Amrin Saragih, Rahmad Husein. (2020). *The Effect of Audio Visual and Audio Teaching Media on the Student's Listening Achievement. Proceedings of the 5th Annual International Seminar on Transformative Education and Educational Leadership (AISTEEL)* (pp. 310-315). Medan: Atlantis.

<sup>10</sup> Muammar, H. (2012). *Faktor-faktor yang dapat Meningkatkan Kohesivitas /kepaduan*. Jakarta : Macunan Jaya Cemerlang.

## BAB V

### PENUTUP

#### A. Kesimpulan

Berdasarkan hasil penelitian dan analisa data yang telah dilakukan maka diperoleh kesimpulan sebagai berikut :

1. Penggunaan media film animasi berdasarkan data hasil observasi guru pada kedua pertemuan tergolong kategori sangat baik keterlaksanaannya yakni 81,2% dan 87,5%. Sedangkan data observasi peserta didik pada kedua pertemuan menunjukkan masing-masing 100% dengan kategori sangat baik artinya semua aktivitas terlaksana. Serta hasil olah data kuesioner respon peserta didik setelah diberi perlakuan dengan menggunakan media film animasi, diketahui bahwa sebanyak 22 peserta didik tergolong kategori Sangat Baik dengan persentase sebesar 62,8%. Hal menunjukkan bahwa dalam proses pembelajaran di kelas disajikan film animasi terkait dengan materi, mereka nampak antusias dan menambah minat belajar bahasa Arab bahkan peserta didik mengikuti pembelajaran dengan seksama dan sungguh-sungguh. Setelah itu mereka mampu menyampaikan kembali apa yang telah disampaikan dalam film animasi menggunakan bahasa mereka sendiri.
2. Penggunaan media kartu gambar berdasarkan data hasil observasi guru menunjukkan terjadi peningkatan nilai pada pertemuan pertama dan kedua yakni 75% kategori baik kemudian 87,5% kategori sangat baik. Sedangkan data hasil observasi peserta didik juga meningkat dari pertemuan pertama 90,9% kategori sangat baik, pertemuan

kedua 100% kategori sangat baik artinya semua aktivitas terlaksana. Adapun hasil olah data kuesioner respon peserta didik setelah diberi perlakuan dengan menggunakan media kartu gambar, diketahui bahwa sebanyak 22 peserta didik tergolong kategori Sangat Baik dengan persentase sebesar 62,8%. Hal menunjukkan bahwa dalam proses pembelajaran di kelas disajikan kartu gambar terkait dengan materi, peserta didik nampak antusias dan bersemangat dalam proses pembelajaran bahasa Arab serta mengikuti pembelajaran dengan seksama dan sungguh-sungguh. Setelah itu mereka mampu mendeskripsikan gambar yang terdapat pada kartu dengan menggunakan bahasa mereka sendiri.

3. Keterampilan berbicara bahasa Arab peserta didik hasil tes keterampilan berbicara pada kelas yang menggunakan media film animasi diketahui bahwa sebanyak 13 peserta didik tergolong kategori sangat tinggi dengan persentase sebesar 37,1%. Adapun hasil tes keterampilan berbicara pada kelas yang menggunakan media kartu gambar diketahui bahwa sebanyak 19 peserta didik tergolong kategori tinggi dengan persentase sebesar 54,3%. Hal ini menunjukkan nilai tes keterampilan berbicara bahasa Arab di kelas yang menggunakan media film animasi lebih tinggi dibandingkan kelas yang menggunakan media kartu gambar.
4. Terdapat pengaruh media film animasi (X1) terhadap keterampilan berbicara bahasa Arab peserta didik (Y) kelas XI MAN 1 Kota Makassar. Hal ini dapat dilihat dari hasil uji t yang menunjukkan bahwa nilai t hitung lebih besar dari t tabel ( $9,640 > 1,692$ ) atau nilai signifikan lebih kecil dari  $\alpha 0,05$  ( $0,001 < 0,05$ ). Dengan demikian

dapat disimpulkan bahwa media film animasi (X1) berpengaruh positif terhadap keterampilan berbicara bahasa Arab peserta didik (Y).

5. Terdapat pengaruh media kartu gambar (X2) terhadap Keterampilan Berbicara bahasa Arab peserta didik (Y) kelas XI MAN 1 Kota Makassar. Hal ini dapat dilihat dari hasil uji t yang menunjukkan bahwa nilai t hitung lebih besar dari t tabel ( $2,618 > 1,692$ ) atau nilai signifikan lebih kecil dari  $\alpha$  0,05 ( $0,013 < 0,05$ ). Dengan demikian dapat disimpulkan bahwa media kartu gambar (X1) berpengaruh positif terhadap keterampilan berbicara bahasa Arab peserta didik (Y).
6. Terdapat perbedaan keterampilan berbicara bahasa Arab peserta didik (Y) Ketika diajar menggunakan media film animasi (X1) dan media kartu gambar (X2). Hal ini dapat dilihat dari nilai uji mann-whitney, diketahui bahwa nilai Asymp. Sig (2-tailed) sebesar 0,003 atau lebih kecil dari 0,05. Dengan demikian, dapat dinyatakan bahwa terdapat perbedaan signifikan keterampilan berbicara bahasa Arab peserta didik Ketika diajar menggunakan media film animasi dan media kartu gambar.

#### **B. Implikasi Penelitian**

Berdasarkan hasil penelitian yang telah dilakukan maka peneliti mengajukan beberapa saran:

1. Dengan adanya pengaruh positif dan signifikan antara penggunaan media film animasi terhadap keterampilan berbicara bahasa Arab peserta didik di kelas XI MAN 1 Kota Makassar, dapat memberi gambaran bahwa media film animasi dapat meningkatkan

keterampilan berbicara bahasa Arab peserta didik. Berdasarkan hasil penelitian ini diharapkan dapat menjadi referensi guru lebih sering memakai media pembelajaran yang dapat membuat keterampilan berbicara bahasa Arab peserta didik meningkat dan membuat peserta didik lebih aktif seperti menggunakan media film animasi. Hal ini bertujuan untuk membiasakan peserta didik dalam proses belajar mengajar tidak dengan hanya berpusat pada guru, tapi peserta didik dapat berperan aktif dalam proses belajar mengajar.

2. Dengan adanya pengaruh positif dan signifikan antara penggunaan media kartu gambar terhadap keterampilan berbicara bahasa Arab peserta didik di kelas XI MAN 1 Kota Makassar, dapat memberi gambaran bahwa media kartu gambar dapat meningkatkan keterampilan berbicara bahasa Arab peserta didik. Berdasarkan hasil penelitian ini diharapkan dapat menjadi referensi guru lebih sering memakai media pembelajaran yang dapat membuat keterampilan berbicara bahasa Arab peserta didik meningkat dan membuat peserta didik lebih aktif seperti menggunakan media kartu gambar. Hal ini bertujuan untuk membiasakan peserta didik dalam proses belajar mengajar tidak dengan hanya berpusat pada guru, tapi peserta didik dapat berperan aktif dalam proses belajar mengajar.
3. Dengan adanya perbedaan yang signifikan antara penggunaan media film animasi dan media kartu gambar terhadap keterampilan berbicara bahasa Arab peserta didik di kelas XI MAN 1 Kota Makassar, diharapkan dapat memberi gambaran serta dapat menjadi bahan pertimbangan bagi guru dalam memilih media pembelajaran khususnya pada pembelajaran keterampilan berbicara. Media film

animasi dan media kartu gambar dapat meningkatkan keterampilan berbicara bahasa Arab peserta didik. Berdasarkan hasil penelitian ini menunjukkan pengaruh media film animasi lebih besar dibandingkan pengaruh media kartu gambar terhadap keterampilan berbicara bahasa Arab peserta didik.





## DAFTAR PUSTAKA

- Aghni, Rizqi Ilyasa. "Fungsi Dan Jenis Media Pembelajaran Dalam Pembelajaran Akuntansi". *Jurnal Pendidikan Akuntansi Indonesia* 16, no. 1 (2018): h. 98-107.
- Agustin, Risma Dewi dkk. "Pengaruh Media Film Animasi terhadap Keterampilan Berbicara pada Anak Usia Dini". *Journal of Education Research* 3, no. 2 (2022): 70-80.
- Ahmad Rohani, 2010. *Media Instruksional Edukatif*. Jakarta: Rineka
- Aji Silmi, T.; Hamid, A. Urgensi Penggunaan Media Pembelajaran Berbasis Teknologi. *Inspiratif Pendidikan* 12, no. 1 (2023).
- Al-khuliy, Muhammad Ali. *Asalibul Tadrisi al-Lughati Al-Arabiyyah*. Bandung: Royyan Press, 2016.
- Al-Naqoh, Mahmud Kamil, *Ta'lim al-lughah al-Arabiyyah li al-Natiqina bi Lughat Ukhro*. Makkah al-Mukarromah, Jami'ah Umm al-Quro, 1985.
- Anis, Ibrahim. *Al Ashwat al Lugowiyah*. al Qhohiroh: Maktabah Anjalu, 1979.
- Aprilianto, Teddy. "Problematika Pelaksanaan Tahfidz Al - Qur'an Menggunakan Media Digital Pada Peserta didik Kelas III di SD IT Al - Azhar Lebong". *Masters thesis*. Institut Agama Islam Negeri Curup, 2023.
- Arikunto, Suharsimi. *Prosedur Penelitian Suatu Pendekatan Praktek*. Jakarta: PT. Rineka Cipta, 1998.
- Arikunto, Suharsimi. *Prosedur Penelitian, Suatu Pendekatan Praktek*. Jakarta: PT Rineka Cipta, 2002.
- Arikunto, Suharsimi. *Manajemen Penelitian*. Jakarta: PT. Rineka Cipta, 2010.
- Arikunto, Suharsimi. *Prosedur Penelitian*. Jakarta: Rineka Cipta, 2012
- Arsyad, Azhar. *Media Pembelajaran*. Jakarta: Rajawali Pers, 2016.
- Arsyad, Azhar. *Media Pembelajaran*. Jakarta: PT.Rajagrafindo Persada, 2017.Fekspresi
- Astuti, Winda dkk. "Pengaruh Media Kartu Gambar Terhadap Hasil Belajar Peserta didik pada Materi Jamur di SMA." *Jurnal Pendidikan dan Pembelajaran* 2 (2013): h. 1-9.

- Burhan Nurgiyantoro, 2001. *Penilaian dalam Pengajaran Bahasa Inggris*. Yogyakarta : BPFE.
- Brahmowisang, Ambrusius Kuncoro “Penerapan Model STAD dengan Media Audio Visual Pada Pembelajaran Sejarah untuk Meningkatkan Hasil Belajar Peserta didik Kelas X IPS 3 SMAN 1 Wuryantoro Tahun Ajaran 2016/2017”. *Historia Pedagogia* 7, no. 1 (2018).
- Nur, C. Efektivitas Penggunaan Media Film Kartun terhadap Peningkatan Maharah Al-Kalam Peserta Didik. *Diwan : Jurnal Bahasa dan Sastra Arab*. 5, 1 (Jun. 2019).
- Dajan, Anto. *Pengantar Metode Statistik Jilid 1*. Jakarta: Hak Cipta, 1986.
- Dananjaya, Utomo. *Media Pembelajaran Aktif*. Bandung: Nuansa, 2010.
- Desmita. *Psikologi Perkembangan*. Bandung: PT Remaja Rosdakarya, 2013.
- Dessy Wulansari, Andhita. *Penelitian Pendidikan: suatu Pendekatan praktik dengan menggunakan SPSS*. Ponorogo: STAIN Po Press, 2012.
- Eva Nurhikmah, Baiq. “Pengaruh Metode Bercakap-cakap Melalui Media Animasi Terhadap Kemampuan Membaca Permulaan Anak Kelompok B.” *Jurnal Pendidikan Anak Usia Dini Universitas Pendidikan Ganesha* 5 (2017).
- F. Fahrudin, I. . Rachmayani, B. N. . Astini, and N. . Safitri, “Efektivitas Penggunaan Media Kartu Gambar Untuk Meningkatkan Kemampuan Berbicara Anak”, *jcar*, vol. 4, no. 1, pp. 49–53, Feb. 2022.
- Fathurohman, Irfai dkk. “Film Animasi Sebagai Media Pembelajaran Terpadu Untuk Memacu Keaksaraan Multibahasa Pada Peserta didik Sekolah Dasar.” *Refleksi Edukatika* 3, no. 1 (2014): h. 1-7.
- W. Hanafiah, “Peningkatan Keterampilan Berbicara Bahasa Inggris Melalui Media Film”, *EPIGRAM (e-journal)*, vol. 16, no. 2 (2019).
- Hariato, dan Ambo Dalle. “Keefektifan Model Pembelajaran Kooperatif Tipe Bamboo Dancing dalam Keterampilan Berbicara Bahasa Jerman Peserta didik Kelas XI IPA SMA Negeri 7 Bulukumba.” *Eralingua: Jurnal Pendidikan Bahasa Asing dan Sastra* 2, no. 1 (2018)
- Haris dan Asep. *Evaluasi Pembelajaran*. Yogyakarta: Multi Pressindo, 2013.

- Hasanah, Nurul. "Pelatihan Penggunaan Aplikasi Microsoft Power Point Sebagai Media Pembelajaran pada Guru SD Negeri 050763 Gebang." *Jurnal Pengabdian Kepada Masyarakat (JPKM)* 1, no. 2 (2020): 34–41.
- Hermawan, Iwan. *Metodologi Penelitian Pendidikan ( Kualitatif, Kuantitatif dan Mixed Method )*. Kuningan: Hidayatul Quran Kuningan, 2019.
- Humam, KH. As"ad. *Cara Cepat Belajar Tajwid Praktis*. Yogyakarta: Balai Litbang LPTQ Nasional, 2005.
- Ismail. *Pengembangan Model Pembelajaran IPA Terintegrasi Nilai Karakter di Sekolah Dasar*. Disertasi, Makassar: PPS-UNM. 2013.
- Istova, Mika dan Hartati, Tatat. "Pengaruh Media Film Animasi Fiksi Islami Untuk Meningkatkan Kemampuan Menyimak dan Berbicara Peserta didik Sekolah Dasar," *Jurnal Pendidikan Sekolah Dasar* 2, no. 1 (2016).
- Iswanto, Rahmat. "Pembelajaran bahasa arab dengan pemanfaatan teknologi." *Arabiyatuna* 1 (2017): 52-139.
- Kemenag RI, *Alquran Terjemahan Kementerian Agama Republik Indonesia* (Bandung: Sigma Eksa Media, 2009).
- Kurniaty, Fitri, dkk. "Teaching Vocabulary by Using Cartoon Movies for Junior High School Students." *E-journal Bunghatta University* Vol 3, no. 5 (2014).
- Kusaeri. *Acuan dan Teknik Penilaian Proses dan Hasil Belajar dalam Kurikulum 2013*. Yogyakarta: Ar Ruzz Media, 2014.
- K. Y. T. Wardani, I. W. Koyan, and I. N. Wirya, "Penerapan Metode Bilingual Berbantuan Media Flashcard Untuk Meningkatkan Kemampuan Berbahasa Inggris Anak Kelompok B2 di Tk Saiwa Dharma Singaraja", *PAUD*, vol. 1, no. 1, Jul. 2013.
- Lalita, Melasarianti. "Media film animasi bemuatan nilai nilai karakter sebagai uupaya meningkatkan keterambilan bercerita peserta didik KelasVII A SMP Negeri Mandiraja Kabupaten Banjarnegara tahun ajaran 2018/2019." *Jurnal Pendidikan Bahasa dan Sastra Indonesia* 3, no. 2 (2016).
- Madyawati, Lilis. *Strategi Pengembangan Bahasa pada Anak*. Jakarta: Prenadamedia Group, 2016.

- Mahmuda, Siti. "Media Pembelajaran Bahasa Ara." *An-nabighoh* 20, no. 01 (2018).
- Makasau, Rosmayasinta. "Pembelajaran Kosa Kata Secara Insidental (Pada Anak) Melalui Film Kartun Berbahasa Inggris 1." *Jurnal Jumpa V*, no. 2 (2017).
- Mardiani. "Penggunaan Media Audio Visual untuk Meningkatkan Hasil Belajar Peserta didik Dalam Pembelajaran Ppkn dengan Tema Perubahan Cuaca Kelas Iii Sdn 007 Teluk Binjai." *e- Jurnal Mitra Pendidikan* 5, no. 1 (2021).
- Mariana, Yenni. "Film Animasi 3D Jurnalis Sindo." *Besaung : Jurnal Seni Desain dan Budaya* 2, no. 1 (2017).
- Mukrimaa, Syifa S, dkk., "The Development Of Film-Based Literary Materials Which Support Character Education." *Jurnal Penelitian Pendidikan Guru Sekolah Dasar* 6 (2016).
- Munadhi, Yudhi. *Media Pembelajaran: Sebuah Pendekatan Baru*. Jakarta: Referensi, 2013.
- Naz, Ahsan Akhtar. "Use of Media for Effective Instruction its Importance : Some Consideration." *Journal of Elementary Education A Publication of Deptt. of Elementary Education IER* 18 (2008).
- N. Nuraisya, "Meningkatkan Kemampuan Berbahasa Melalui Media Permainan Kartu Kata Gambar di TK IT Al Fityan School Kecamatan Somba Opu Kabupaten Gowa", *SIPATOKKONG*, vol. 1, no. 4, (2020).
- Nurgiantoro, Burhan. *Penilaian Pembelajaran Bahasa Berbasis Kompetensi*. Yogyakarta: BPFY-Yogyakarta, 2013.
- Nurkencana, Wayan dan P.P.N. Sunartana. *Evaluasi Pendidikan* (Cetakan ke-4). Surabaya: Usaha Nasional, 1986.
- Nurlaela, Lia Fitra. "Problematika Pembelajaran Bahasa Arab pada Keterampilan Berbicara di Era Revolusi Industri 4.0," *Jurnal Bindo Sastra Nasional Bahasa Arab* 6, no. 2 (2020).
- Nurrita. "Kata Kunci : Media Pembelajaran dan Hasil Belajar Peserta didik." *Misykat* 03 (2018)
- Payadnya, I Putu Ade Andre Jayantika, dkk., *Panduan Penelitian Eksperimen*

*Beserta Analisis Statistik dengan SPSS*. Yogyakarta: Deepublish, 2018.

Permana, Erwin Putera. "Pengembangan Media Pembelajaran Boneka Kaus Kaki untuk Meningkatkan Keterampilan Berbicara Peserta didik Kelas II Sekolah Dasar." *Profesi Pendidikan Dasar 2*, no. 2 (2015).

Pujiasti, Dea Asri, dkk., "Pengaruh Media Kartu Gambar Terhadap Keterampilan Berbicara Peserta didik Kelas V Sekolah Dasar." *caXra: Jurnal Pendidikan Sekolah Dasar 2*, no. 1 (2022)

Putra, dan Nurfauziah. "P2M STKIP Siliwangi P2M STKIP Siliwangi." *Jurnal Ilmiah P2M STKIP Siliwangi P2M STKIP Siliwangi 5*, no. 2 (2018)

Purwanto. *Evaluasi Hasil Belajar* (Yogyakarta: Pustaka Belajar, 2010).

Rahmatia, *Analisis Kesalahan Fonologi dalam Keterampilan Membaca Teks Bahasa Arab Peserta didik Kelas XI MAN 1 Buton*. Tesis: Universitas Hasanuddin. 2021.

Rahmattullah, Muhammad. "Pengaruh Pemanfaatan Media Pembelajaran Film Animasi terhadap Hasil Belajar." *Jurnal Pendidikan 01*, no. 1 (2011).

Rajid, Y. Perbandingan Hasil Belajar Biologi Peserta didik yang Diajar dengan Metode Problem Solving dan Metode Course Review Horay pada Peserta didik Kelas IX IPA SMP Jaya Negara Makassar. *Jurnal Bionature*, 16(2)(2015).

Ramdhan, Muh. *Metode Penelitian*. Surabaya: Cipta Media Nusantara, 2021.

Retnanigsih, Ika. "Pengembangan Media Kartu Kuartet untuk Mengembangkan Kosakata pada Anak Kelompok B Taman Kanak-Kanak." *Jurnal Pendidikan Anak Usia Dini 3* (2017).

Roflin, Eddy, dkk. *Populasi, sampel, variabel dalam penelitian kedokteran*. Pekalongan: NEM, 2021.

Rosyidi, Abd Wahab. *Media Pembelajaran Bahasa Arab*. Malang: UIN-Maliki Press, 2009.

Sadiman, Arief, dkk.. *Media Pendidikan : Pengertian, Pengembangan, dan Pemanfaatannya*. Jakarta: Rajawali Pers, 2014.

Safei, S. Penggunaan Media Grafis Dalam Proses Pembelajaran. *Lentera Pendidikan : Jurnal Ilmu Tarbiyah dan Keguruan*. 10, 1 (2007).

- Septiyani, dkk. "Pengaruh media big book terhadap kemampuan berbicara pada anak usia dini." *Jurnal Potensia, PG-PAUD FKIP UNIB 2*, no. 1 (2017).
- Setyawan, Heri. "Membangun Film Animasi Cerita." *Jurnal Komunikasi Profetik 6*, no. 1 (2013): 31-42.
- Siregar, Syofian. *Statistik Parametrik untuk Penelitian Kuantitatif: Dilengkapi dengan Perhitungan Manual dan Aplikasi SPSS Versi 17*. Jakarta: Bumi Aksara, Cet.I, 2013.
- Suardi, Moh. *Belajar dan Pembelajaran*. Yogyakarta: Deepublish, 2018.
- Subhayni, dkk.,. *Keterampilan Berbicara*. Banda Aceh: Syiah Kuala University Press, 2017.
- Sudarwan Danim. *Media Komunikasi Pendidikan*. Jakarta: Bumi Aksara, 2010.
- Sudjana. *Metodologi Statistika*. Bandung: Tarsito, 1996.
- Sudijono, Anas. *Pengantar Statistik Pendidikan*. Jakarta: Rajawali Pers, 2014.
- Sugiyono. *Metode Penelitian Kuantitatif*. Bandung: Alfabeta, 2018.
- Sugiyono. *Metode Penelitian Kuantitatif Kualitatif Dan R&D*. Bandung: Alfabeta, 2017.
- Sugiyono. *Metode Penelitian Pendidikan Pendekatan Kuantitatif, Kualitatif, dan R&D*. Bandung: Alfabeta, 2015.
- Sugiyono. *Metode Penelitian Bisnis*. Bandung: Alfabeta, 2012.
- Sugiyono. *Metode Penelitian Pendidikan Pendekatan Kuantitatif, Kualitatif, R & D*. Bandung: Alfabeta, 2011.
- Sugiyono. *Metode Penelitian Pendidikan, Pendekatan Kuantitatif, Kualitatif, dan R&D*. Bandung: Alfabeta, 2010.
- Sujarweti, V. Wiratna. *SPSS untuk Penelitian*. Yogyakarta: Pustaka Baru Press, 2014.
- Sunyoto, Danang. *Praktik SPSS untuk Kasus. Vol. 01*. Yogyakarta: Nuha Medika, 2013.
- Tarigan, Henry Guntur. *Berbicara Sebagai Suatu Keterampilan Berbahasa*. Bandung: Angkasa, 2008.

Teresa, Marta, dkk. "Pengaruh Media Kartu Gambar Terhadap Kemampuan Berbicara Anak Kelompok B." *PAUD Teratai* 4, no. 3 (2015). h. 1-5.

Widiatmika, Made, dkk. "Pengembangan Film Seri Animasi 3d 'Cerita Made' Sebagai Media Pembelajaran Bipa Di Universitas Pendidikan Ganesha." *Karmapati* 8 No. 1 (2019): 22-32.

Wina, Sanjaya. *Strategi Pembelajaran Berorientasi Standar Proses Pendidikan*. Jakarta: Prenada Media, 2011.

Wiwien Pratiwi Harsa, Amrin Saragih, Rahmad Husein. *The Effect of Audio Visual and Audio Teaching Media on the Student's Listening Achievement. Proceedings of the 5th Annual International Seminar on Transformative Education and Educational Leadership (AISTEEL)*, 2020.



**L**

**A**

**M**


**P**

**I**

**R**

**A**

**N**



UNIVERSITAS ISLAM NEGERI

**ALAUDDIN**

M A K A S S A R



### Lampiran 1 Populasi Peserta Didik MAN 1 Kota Makassar

No	Kelas	Jumlah
1	Kelas XI MIPA 1	35
2	Kelas XI MIPA 2	35
3	Kelas XI MIPA 3	38
4	Kelas XI MIPA 4	35
5	Kelas XI MIPA 5	37
6	Kelas XI MIPA 6	37
7	Kelas XI IPS 1	37
8	Kelas XI IPS 2	34
9	Kelas XI IPS 3	32
10	Kelas XI IPS 4	34
11	Kelas XI Agama	36
	<b>Total</b>	<b>390</b>

Sumber : Data tata usaha MAN 1 Kota Makassar


### Lampiran 2 Kisi-Kisi Penilaian Keterampilan Berbicara

No	Aspek yang Dinilai	Deskriptor	Skor
1	Pelafalan	a. Pelafalan fonem tidak jelas, banyak dipengaruhi dialek, dan intonasi tidak tepat. (kesalahan antara 8 sampai 10x)	1
		b. Pelafalan fonem kurang jelas, terpengaruh dialek, dan intonasi tidak tepat. (kesalahan antara 6 sampai 8x)	2
		c. Pelafalan fonem kurang jelas, terpengaruh dialek, dan intonasi kurang tepat. (kesalahan antara 3 sampai 6x)	3
		d. Pelafalan fonem jelas, standar dan intonasi kurang jelas. (kesalahan tidak lebih dari 3x)	4
		e. Pelafalan fonem jelas, standar dan intonasi jelas.	5
2	Tata Bahasa	a. Penggunaan tata bahasa hampir selalu tidak tepat. (kesalahan antara 8 sampai 10x)	1
		b. Ada kesalahan dalam penggunaan pola-pola pokok secara tetap yang selalu mengganggu komunikasi. (kesalahan antara 6 sampai 8x)	2
		c. Sering terjadi kesalahan dalam pola tertentu karena kurang cermat yang dapat mengganggu komunikasi. (kesalahan antara 3 sampai 6x)	3
		d. Kadang-kadang terjadi kesalahan dalam penggunaan pola tertentu, tetapi tidak mengganggu komunikasi. (kesalahan tidak lebih dari 3x)	4
		e. Tidak lebih dari dua kesalahan selama berlangsungnya kegiatan tes berbicara.	5

3	Kosakata	a. Penggunaan kata, istilah dan ungkapan tidak tepat, tidak sesuai dan sangat terbatas.	1
		b. Penggunaan kata, istilah dan ungkapan kurang tepat, kurang sesuai dan sangat terbatas.	2
		c. Penggunaan kata, istilah dan ungkapan kurang tepat dan kurang sesuai serta kurang bervariasi.	3
		d. Penggunaan kata, istilah dan ungkapan kurang tepat, kurang sesuai meskipun bervariasi.	4
		e. Penguasaan kata-kata, istilah dan ungkapan yang tepat, sesuai dengan bervariasi.	5
4	Kelancaran	a. Pembicaraan selalu berhenti dan terputus-putus. (sering berhenti dan sangat terbata-bata)	1
		b. Pembicaraan sangat lambat dan tidak lancar kecuali untuk kalimat pendek dan rutin. (sering tersendat-sendat)	2
		c. Pembicaraan sering nampak ragu, kalimat tidak lengkap. (sedikit tersendat-sendat)	3
		d. Pembicaraan kadang-kadang masih ragu.	4
		e. Pembicaraan dalam segala hal lancar dan halus. (sama sekali tidak mengalami hambatan)	5
5	Pemahaman isi	a. Tidak memahami isi pembicaraan	1
		b. Kurang memahami isi pembicaraan	2
		c. Cukup memahami isi pembicaraan	3
		d. Memahami isi pembicaraan	4
		e. Sangat memahami isi pembicaraan	5

### Lampiran 3 Lembar Penilaian Keterampilan Berbicara

No	Nama Peserta didik	Aspek yang Diamati					Jumlah	Keterangan
		Pelafalan	Tata Bahasa	Kosakata	Kelancaran	Pemahaman		
1								
2								
3								
Jumlah								
Persentase (%)								



UNIVERSITAS ISLAM NEGERI  
**ALAUDDIN**  
M A K A S S A R

## Lampiran 4 Lembar Observasi Guru (Media Film Animasi)

### LEMBAR OBSERVASI GURU (FILM ANIMASI)


Pelaksana penelitian ke :

Hari/tanggal :

Waktu :

Aspek yang dinilai	Indikator	Ya	Tidak
Kegiatan Pendahuluan	<ol style="list-style-type: none"><li>1. Membuka pelajaran dengan salam dan doa.</li><li>2. Mengkondisikan peserta didik untuk konsentrasi (kontak mata) dalam menerima pembelajaran</li><li>3. Memberikan apersepsi/ pertanyaan sebelum membuka pelajaran</li><li>4. Penyampaian tujuan pembelajaran</li></ol>		
Kegiatan Inti	<ol style="list-style-type: none"><li>1. Memberikan instruksi sederhana pada peserta didik</li><li>2. Guru memberikan pertanyaan-pertanyaan atau "pancingan" agar peserta didik dapat berbicara.</li><li>3. Guru menjawab setiap pertanyaan dari peserta didik.</li><li>4. Memberikan bantuan secara verbal maupun non verbal apabila peserta didik mengalami kesulitan.</li><li>5. Mengkondisikan untuk memperhatikan film animasi</li></ol>		
Penggunaan Media film animasi	<ol style="list-style-type: none"><li>1. Menggunakan media film animasi</li><li>2. Menampilkan film animasi</li><li>3. peneliti menguasai penggunaan media</li><li>4. Menjelaskan kejadian yang terjadi dalam film kartun yang baru saja diputarkan</li><li>5. Menjelaskan pelajaran apa saja yang dapat diambil dari film tersebut</li></ol>		
Kegiatan Penutup	<ol style="list-style-type: none"><li>1. Bersama dengan peserta didik menyimpulkan kegiatan pembelajaran</li></ol>		

	2. Memberikann pesan dan nasihat kepada peserta didik		
--	---	--	--



UNIVERSITAS ISLAM NEGERI  
**ALAUDDIN**  
M A K A S S A R

## Lampiran 5 Lembar Observasi Guru (Media Kartu Gambar)

### LEMBAR OBSERVASI GURU (KARTU GAMBAR)

Pelaksana penelitian ke :

Hari/tanggal :

Waktu :

Aspek yang dinilai	Indikator	Ya	Tidak
Kegiatan Pendahuluan	<ol style="list-style-type: none"><li>1. Membuka pelajaran dengan salam dan doa.</li><li>2. Mengkondisikan peserta didik untuk konsentrasi (kontak mata) dalam menerima pembelajaran</li><li>3. Memberikan apersepsi/ pertanyaan sebelum membuka pelajaran</li><li>4. Penyampaian tujuan pembelajaran</li></ol>		
Kegiatan Inti	<ol style="list-style-type: none"><li>1 Memberikan instruksi sederhana pada peserta didik</li><li>2 Guru memberikan pertanyaan-pertanyaan atau "pancingan" agar peserta didik dapat berbicara.</li><li>3 Guru menjawab setiap pertanyaan dari peserta didik.</li><li>4 Memberikan bantuan secara verbal maupun non verbal apabila peserta didik mengalami kesulitan.</li><li>5 Mengkondisikan untuk memperhatikan penjelasan guru</li></ol>		
Penggunaan Media film animasi	<ol style="list-style-type: none"><li>1 Menggunakan media kartu gambar</li><li>2 Menunjukkan kartu gambar</li><li>3 peneliti menguasai penggunaan media</li><li>4 Menjelaskan isi gambar yang ada pada kartu gambar</li><li>5 Menjelaskan pelajaran apa saja yang dapat diambil dari kartu yang telah ditunjukkan tersebut</li></ol>		
Kegiatan Penutup	<ol style="list-style-type: none"><li>1 Bersama dengan peserta didik menyimpulkan kegiatan pembelajaran</li><li>2 Memberikann pesan dan nasihat kepada peserta didik</li></ol>		

## Lampiran 6 Kisi-Kisi Observasi Peserta didik


### LEMBAR OBSERVASI PESERTA DIDIK

Hari/ Tanggal :

Kelas :

Mata Pelajaran :

No	Dimensi Sikap	Indikator Observasi	Jumlah	Item Instrumen
1	Penerimaan	Menanggapi apersepsi dari peneliti (peserta didik bisa bertanya, menjawab ataupun saling berinteraksi dengan peserta didik lain)	1	1
		Memperhatikan film yang diputarkan/kartu yang diperlihatkan	1	2
		Memperhatikan penjelasan dari peneliti mengenai film animasi yang baru saja diputarkan dan kartu gambar yang ditunjukkan	1	3
2	Partisipasi	Mengikuti aturan pembelajaran yang sudah disepakati	1	4
		Bertanya Ketika merasa kesulitan dalam memahami isi film animasi dan kartu gambar	1	5
		Menjawab pertanyaan yang diajukan oleh guru	1	6
		Terlibat aktif dalam diskusi	1	7
3	Penilaian	Mengeluarkan pendapat pada saat diskusi/tanya jawab antara peneliti dan peserta didik	1	8
		Menghargai pendapat teman yang lain	1	9
		Menyajikan/ presentasi di depan kelas dengan baik	1	10
4	Pengorganisasian	Melakukan simulasi di depan kelas dengan Kerjasama yang baik, teratur dan tidak mengalami kesulitan yang berarti	1	11



UNIVERSITAS ISLAM NEGERI  
**ALAUDDIN**  
M A K A S S A R



## Lampiran 7 Lembar Observasi Peserta didik

### LEMBAR OBSERVASI PESERTA DIDIK

No	Indikator Pencapaian	Ya	Tidak
1	Menanggapi apersepsi dari peneliti (peserta didik bisa bertanya, menjawab ataupun saling berinteraksi dengan peserta didik lain)		
2	Memperhatikan film yang diputarkan		
3	Memperhatikan penjelasan dari peneliti mengenai film animasi yang baru saja diputarkan		
4	Mengikuti aturan pembelajaran yang sudah disepakati		
5	Bertanya Ketika merasa kesulitan dalam memahami isi film animasi		
6	Menjawab pertanyaan yang diajukan oleh guru		
7	Terlibat aktif dalam diskusi		
8	Mengeluarkan pendapat pada saat diskusi/tanya jawab antara peneliti dan peserta didik		
9	Menghargai pendapat teman yang lain		
10	Menyajikan/presentasi di depan kelas dengan baik		
11	Melakukan simulasi di depan kelas dengan Kerjasama yang baik, teratur, dan tidak mengalami kesulitan yang berarti.		

**Lampiran 8 Kisi-Kisi Kuesioner Penggunaan Media Pembelajaran**

**LEMBAR KUESIONER (ANGKET)**

<b>Variabel</b>	<b>Indikator</b>	<b>Butir Pernyataan</b>
Media Film Animasi	1. Media pembelajaran yang digunakan guru bervariasi	1
	2. Media pembelajaran yang digunakan akan membuat pembelajaran lebih menarik	1
	3. Media pembelajaran dapat menumbuhkan motivasi belajar peserta didik	1
	4. Media pembelajaran membuat materi pengajaran akan lebih jelas maknanya	2
	5. Dengan media pembelajaran materi pengajaran akan lebih mudah dipahami peserta didik	3
	6. Dengan media pembelajaran, peserta didik tidak akan cepat bosan	2
	7. Menggunakan media pembelajaran akan merangsang dan membuat peserta didik lebih aktif dalam belajar	3
Keterampilan Berbicara	1. Media pembelajaran membuat peserta didik terbiasa berbicara bahasa Arab	3
	2. Media pembelajaran membuat intonasi dan pelafalan peserta didik semakin baik	1
	3. Media pembelajaran membuat peserta didik mampu menyusun kalimat sesuai kaidah bahasa Arab	1
	4. Dengan pembelajaran peserta didik mampu membedakan bunyi-bunyi bahasa Arab dari segi huruf ataupun kalimat.	1
	5. Penggunaan media pembelajaran membuat peserta didik lebih mudah mengingat kosakata bahasa Arab	1
<b>Total</b>		<b>20 Item</b>

## Lampiran 9 Lembar Kuesioner Kelas Film Animasi

### KUESIONER (ANGKET) RESPON PESERTA DIDIK TERKAIT PENGGUNAAN MEDIA FILM ANIMASI

#### A. Identitas Responden

Nama Lengkap :

Kelas :

#### B. Petunjuk Pengisian

1. Tulislah identitas diri anda pada tempat yang telah disediakan.
2. Bacalah secara cermat untuk setiap pertanyaan, pilih salah satu alternatif jawaban sesuai dengan pilihan anda.
3. Untuk mengisi jawaban angket, berilah tanda (√) pada alternatif jawaban yang tersedia
4. Jawaban yang anda berikan tidak ada yang dianggap salah.
5. Adapun pilihan jawaban antara lain:  
SS = Sangat Setuju  
S = Setuju  
K = Kurang Setuju  
TS = Tidak Setuju

#### C. Pertanyaan

No	Pertanyaan	Jawaban			
		SS	S	K	TS
1	Peneliti selalu menggunakan media film animasi dalam pembelajaran bahasa Arab				
2	Penggunaan media film animasi memudahkan peserta didik dalam belajar bahasa Arab				
3	Dengan menggunakan media film animasi peserta didik lebih terangsang dalam belajar bahasa Arab				
4	Pembelajaran dengan menggunakan media film animasi lebih menyenangkan dari pada menggunakan media lain (buku cetak).				
5	Media film animasi merupakan media yang mengandung unsur suara dan gambar				
6	Media film animasi banyak menggunakan bahasa yang mudah dimengerti oleh peserta didik				
7	Saya mudah untuk menghafal kosa kata Arab ketika menggunakan media film dalam pembelajaran bahasa Arab.				
8	Materi bahasa Arab yang dijelaskan dengan				

	menggunakan media film animasi membuat saya mudah paham dalam menerima pembelajaran				
9	Saya cepat menangkap dengan jelas materi yang disampaikan dengan menggunakan media film animasi				
10	Saya semangat belajar bahasa Arab dengan menggunakan media film animasi				
11	Penggunaan media film animasi menjadikan saya lebih termotivasi dalam belajar.				
12	Media film animasi dapat melatih keterampilan berbicara bahasa Arab peserta didik dalam belajar bahasa Arab.				
13	Penggunaan media film animasi terhadap keterampilan berbicara bahasa Arab menjadikan peserta didik terbiasa berbicara bahasa Arab				
14	Penggunaan media film animasi menambah kosakata bahasa arab saya sehingga saya dapat berbicara bahasa Arab				
15	Penggunaan media film animasi yang ditampilkan oleh peneliti membuat pelafalan dan intonasi berbicara bahasa Arab saya semakin baik				
16	Dengan adanya media film animasi yang digunakan guru saya mampu Menyusun kalimat sesuai kaidah bahasa Arab				
17	Saya mendapat pelajaran atau hikmah dibalik cerita film animasi yang diputarkan peneliti				
18	Keterampilan berbicara bahasa Arab dalam pembelajaran bahasa Arab mampu membedakan bunyi-bunyi bahasa Arab dari segi huruf ataupun kalimat.				
19	Dengan diterapkannya media film animasi dalam pembelajaran bahasa Arab, saya lebih sering berbicara bahasa Arab di dalam dan luar jam pelajaran bahasa Arab				
20	Penggunaan media film animasi terhadap keterampilan berbicara bahasa Arab menjadikan saya lebih mudah dalam menangkap dan mengingat kosa kata Arab dengan baik				

## Lampiran 10 Lembar Kuesioner Kelas Media Kartu Gambar

### KUESIONER (ANGKET) RESPON PESERTA DIDIK TERKAIT PENGGUNAAN MEDIA KARTU GAMBAR

#### A. Identitas Responden

Nama Lengkap :

Kelas :

#### B. Petunjuk Pengisian

1. Tulislah identitas diri anda pada tempat yang telah disediakan.
2. Bacalah secara cermat untuk setiap pertanyaan, pilih salah satu alternatif jawaban sesuai dengan pilihan anda.
3. Untuk mengisi jawaban angket, berilah tanda (√) pada alternatif jawaban yang tersedia
4. Jawaban yang anda berikan tidak ada yang dianggap salah.
5. Adapun pilihan jawaban antara lain:  
SS = Sangat Setuju  
S = Setuju  
K = Kurang Setuju  
TS = Tidak Setuju

#### C. Pertanyaan

No	Pertanyaan	Jawaban			
		SS	S	K	TS
1	Peneliti selalu menggunakan media kartu gambar dalam pembelajaran bahasa Arab				
2	Penggunaan media kartu gambar memudahkan peserta didik dalam belajar bahasa Arab				
3	Dengan menggunakan media kartu gambar peserta didik lebih terangsang dalam belajar bahasa Arab				
4	Pembelajaran dengan menggunakan media kartu gambar lebih menyenangkan dari pada menggunakan media lain (buku cetak).				
5	Media kartu gambar merupakan media yang mengandung unsur suara dan gambar				
6	Media kartu gambar banyak menggunakan bahasa yang mudah dimengerti oleh peserta didik				
7	Saya mudah untuk menghafal kosa kata Arab ketika menggunakan media kartu gambar dalam pembelajaran bahasa Arab.				
8	Materi bahasa Arab yang dijelaskan dengan				

	menggunakan media kartu gambar membuat saya mudah paham dalam menerima pembelajaran				
9	Saya cepat menangkap dengan jelas materi yang disampaikan dengan menggunakan media kartu gambar				
10	Saya semangat belajar bahasa Arab dengan menggunakan media kartu gambar				
11	Penggunaan media kartu gambar menjadikan saya lebih termotivasi dalam belajar.				
12	Media kartu gambar dapat melatih keterampilan berbicara bahasa Arab peserta didik dalam belajar bahasa Arab.				
13	Penggunaan media kartu gambar terhadap keterampilan berbicara bahasa Arab menjadikan peserta didik terbiasa berbicara bahasa Arab				
14	Penggunaan media kartu gambar menambah kosakata bahasa arab saya sehingga saya dapat berbicara bahasa Arab				
15	Penggunaan media kartu gambar pelafalan dan intonasi berbicara bahasa Arab saya semakin baik				
16	Dengan adanya media kartu gambar yang digunakan guru saya mampu Menyusun kalimat sesuai kaidah bahasa Arab				
17	Saya mendapat pelajaran atau hikmah dibalik gambar yang ada pada media kartu gambar yang ditunjukkan oleh peneliti				
18	Keterampilan berbicara bahasa Arab dalam pembelajaran bahasa Arab menggnkn media kartu gambar mampu membedakan bunyi-bunyi bahasa Arab dari segi huruf ataupun kalimat.				
19	Dengan diterapkannya media kartu gambar dalam pembelajaran bahasa Arab, saya lebih sering berbicara bahasa Arab di dalam dan luar jam pelajaran bahasa Arab				
20	Penggunaan media kartu gambar terhadap keterampilan berbicara bahasa Arab menjadikan saya lebih mudah dalam menangkap dan mengingat kosa kata Arab dengan baik				

## Lampiran 11 Teks Percakapan Pertemuan Pertama

### INSTRUMEN TEKS PERCAKAPAN FILM ANIMASI

#### PERTEMUAN KE-1

المدرس : السلام عليكم يا استاذ

الطالب : وعليم السلام ورحمة الله وبركاته

المدرس : لِمَاذَا تَعَيَّبْتَ عَنِ الْمَدْرَسَةِ؟

الطالب : أَصَبْتُ بِرُكَامٍ شَدِيدٍ

المدرس : بِمَ شَعَرْتَ؟

الطالب : أَشَعُرُ بِصُدَاعٍ شَدِيدٍ فِي اللَّيْلِ

وَأَزْتَفَعْتُ دَرَجَةَ حَرَارَتِي

المدرس : هَلْ قَابَلْتَ الطَّيِّبَ؟

الطالب : نَعَمْ، ذَهَبْتُ إِلَى الْمَسْتَشْفَى بِالْإِسْعَافِ وَقَابَلْتُ الطَّيِّبَ

المدرس : وَبِمَ نَصَحَكَ الطَّيِّبُ؟

الطالب : نَصَحَنِي بِالرَّاحَةِ وَتَنَاوَلَ الدَّوَاءَ

هَذَا هُوَ التَّقْرِيرُ الطَّيِّبُ

المدرس : شُكْرًا لَكَ

المدرس : وَبِمَ تَشْعُرُ الْآنَ؟

الطالب : الْحَمْدُ لِلَّهِ أَنَا بِخَيْرٍ

## Lampiran 12 Teks Percakapan Pertemuan Kedua

### PERTEMUAN KE-2

أحمد : لِمَاذَا حَضَرْتَ الْيَوْمَ إِلَى الْمِسْتَشْفَى؟

عبد الله : حَضَرْتُ لِزِيَارَةِ طَبِيبِ الْأَسْنَانِ

أحمد : بِمَ تَشْعُرُ؟

عبد الله : أَشْعُرُ بِأَلَمٍ شَدِيدٍ فِي أَسْنَانِي

وَلِمَاذَا حَضَرْتَ أَنْتَ إِلَى الْمِسْتَشْفَى؟

أحمد : حَضَرْتُ لِزِيَارَةِ طَبِيبِ الْأَنْفِ وَالْأُذُنِ وَالْحَنَاجِرَةِ

عبد الله : بِمَ تَشْعُرُ؟

أحمد : أَشْعُرُ بِأَلَمٍ شَدِيدٍ فِي أُذُنِي

عبد الله : هَلْ لَدَيْكَ مَوْعِدٌ مَعَ الطَّيِّبِ؟

أحمد : نَعَمْ، مَوْعِدِي السَّاعَةَ الْعَاشِرَةَ

عبد الله : مَوْعِدِي السَّاعَةَ الْعَاشِرَةَ أَيْضًا

أحمد : السَّاعَةُ الْآنَ التَّاسِعَةُ وَالنِّصْفُ الْبَاقِي نِصْفُ سَاعَةٍ


عبد الله : نَعَمْ، هَيَّا نَنْتَظِرْ

UNIVERSITAS ISLAM ALAUDDIN  
MAKASSAR



## Lampiran 13 Tampilan Media

### MEDIA FILM ANIMASI



## MEDIA KARTU GAMBAR

إِلَى - ذَهَبَ - صَيْدَلِيَّةَ - مُحَمَّدٌ



أَدْوِيَّةَ - عَائِشَةَ - تَشْتَرِي



عَبْدُ اللَّهِ - وَجَدَ - أَمْرًا - الْمُسْتَعْصِبَةُ

UNIVERSITAS ISLAM NEGE  
ALAUDDIN  
MAKASSAR



مَاذَا - الْآنَ - تَشْعُرُ - ؟



الطَّيِّبُ - عَالِجٌ - المَرِيضَ



المَرِيضَ - فَحَصَتْ - الطَّيِّبَةُ



عَمَّهُ - زَارَ - المَرِيضَ - أَحْمَدُ - فِي المِيسْتَشْفَى



الدَّوَاءَ - نَصَحْنِي - بِالرَّاحَةِ - وَ تَنَاوَلَ - الطَّيِّبُ



الممرضة - حَقَنْتُ - المريض



إشْتَكَيْ - مِنْ مَرَضٍ - مَحْمُودٌ - فِي بَطْنِهِ



مِنْ مَرَضِهِ - شَفِيَّ - عَلِيٌّ



بِرُكَامٍ - أُصِبتُ - مُنْذُ - يَوْمَينِ

UNIVERSITAS ISLAM NEGERI  
ALAUDI  
MAKASSA



شَدِيدٍ - أَشْعُرُ - بِالْأَلَمِ - فِي رَأْسِي



الدَّمَوِيُّهٔ - عُمَر - أَصَابَ - الحُمَّى



UNIVERSITAS ISLAM NEGERI  
**ALAUDDIN**  
M A K A S S A R

## Lampiran 14 Lembar Observasi Guru (Media Film Animasi)

### LEMBAR OBSERVASI GURU (FILM ANIMASI)

Pelaksana penelitian ke :

Hari/tanggal :

Aspek yang dinilai	Indikator	Ya	Tidak
Kegiatan Pendahuluan	<ol style="list-style-type: none"><li>1. Membuka pelajaran dengan salam dan doa.</li><li>2. Mengkondisikan peserta didik untuk konsentrasi (kontak mata) dalam menerima pembelajaran</li><li>3. Memberikan apersepsi/ pertanyaan sebelum membuka pelajaran</li><li>4. Penyampaian tujuan pembelajaran</li></ol>		
Kegiatan Inti	<ol style="list-style-type: none"><li>1. Memberikan instruksi sederhana pada peserta didik</li><li>2. Guru memberikan pertanyaan-pertanyaan atau "pancingan" agar peserta didik dapat berbicara.</li><li>3. Guru menjawab setiap pertanyaan dari peserta didik.</li><li>4. Memberikan bantuan secara verbal maupun non verbal apabila peserta didik mengalami kesulitan.</li><li>5. Mengkondisikan untuk memperhatikan film animasi</li></ol>		
Penggunaan Media film animasi	<ol style="list-style-type: none"><li>1. Menggunakan media film animasi</li><li>2. Menampilkan film animasi</li><li>3. peneliti menguasai penggunaan media</li><li>4. Menjelaskan kejadian yang terjadi dalam film kartun yang baru saja diputarkan</li><li>5. Menjelaskan pelajaran apa saja yang dapat diambil dari film tersebut</li></ol>		
Kegiatan Penutup	<ol style="list-style-type: none"><li>1. Bersama dengan peserta didik menyimpulkan kegiatan pembelajaran</li><li>2. Memberikann pesan dan nasihat kepada peserta didik</li></ol>		

### LEMBAR OBSERVASI GURU (FILM ANIMASI)

Pelaksana penelitian ke :

Hari/tanggal :

Aspek yang dinilai	Indikator	Ya	Tidak
Kegiatan Pendahuluan	<ol style="list-style-type: none"><li>1. Membuka pelajaran dengan salam dan doa.</li><li>2. Mengkondisikan peserta didik untuk konsentrasi (kontak mata) dalam menerima pembelajaran</li><li>3. Memberikan apersepsi/ pertanyaan sebelum membuka pelajaran</li><li>4. Penyampaian tujuan pembelajaran</li></ol>		
Kegiatan Inti	<ol style="list-style-type: none"><li>1. Memberikan instruksi sederhana pada peserta didik</li><li>2. Guru memberikan pertanyaan-pertanyaan atau "pancingan" agar peserta didik dapat berbicara.</li><li>3. Guru menjawab setiap pertanyaan dari peserta didik.</li><li>4. Memberikan bantuan secara verbal maupun non verbal apabila peserta didik mengalami kesulitan.</li><li>5. Mengkondisikan untuk memperhatikan film animasi</li></ol>		
Penggunaan Media film animasi	<ol style="list-style-type: none"><li>1. Menggunakan media film animasi</li><li>2. Menampilkan film animasi</li><li>3. peneliti menguasai penggunaan media</li><li>4. Menjelaskan kejadian yang terjadi dalam film kartun yang baru saja diputarkan</li><li>5. Menjelaskan pelajaran apa saja yang dapat diambil dari film tersebut</li></ol>		
Kegiatan Penutup	<ol style="list-style-type: none"><li>1. Bersama dengan peserta didik menyimpulkan kegiatan pembelajaran</li><li>2. Memberikann pesan dan nasihat kepada peserta didik</li></ol>		

## Lampiran 15 Lembar Observasi Guru (Media Kartu Gambar)

### LEMBAR OBSERVASI GURU (KARTU GAMBAR)

Pelaksana penelitian ke :

Hari/tanggal :

Aspek yang dinilai	Indikator	Ya	Tidak
Kegiatan Pendahuluan	<ol style="list-style-type: none"><li>1. Membuka pelajaran dengan salam dan doa.</li><li>2. Mengkondisikan peserta didik untuk konsentrasi (kontak mata) dalam menerima pembelajaran</li><li>3. Memberikan apersepsi/ pertanyaan sebelum membuka pelajaran</li><li>4. Penyampaian tujuan pembelajaran</li></ol>		
Kegiatan Inti	<ol style="list-style-type: none"><li>1 Memberikan instruksi sederhana pada peserta didik</li><li>2 Guru memberikan pertanyaan-pertanyaan atau “pancingan” agar peserta didik dapat berbicara.</li><li>3 Guru menjawab setiap pertanyaan dari peserta didik.</li><li>4 Memberikan bantuan secara verbal maupun non verbal apabila peserta didik mengalami kesulitan.</li><li>5 Mengkondisikan untuk memperhatikan penjelasan guru</li></ol>		
Penggunaan Media film animasi	<ol style="list-style-type: none"><li>1 Menggunakan media kartu gambar</li><li>2 Menunjukkan kartu gambar</li><li>3 peneliti menguasai penggunaan media</li><li>4 Menjelaskan isi gambar yang ada pada kartu gambar</li><li>5 Menjelaskan pelajaran apa saja yang dapat diambil dari kartu yag telah ditunjukkan tersebut</li></ol>		
Kegiatan Penutup	<ol style="list-style-type: none"><li>1 Bersama dengan peserta didik menyimpulkan kegiatan pembelajaran</li><li>2 Memberikann pesan dan nasihat kepada peserta didik</li></ol>		



## LEMBAR OBSERVASI GURU (KARTU GAMBAR)

Pelaksana penelitian ke :

Hari/tanggal :

Aspek yang dinilai	Indikator	Ya	Tidak
Kegiatan Pendahuluan	<ol style="list-style-type: none"><li>1. Membuka pelajaran dengan salam dan doa.</li><li>2. Mengkondisikan peserta didik untuk konsentrasi (kontak mata) dalam menerima pembelajaran</li><li>3. Memberikan apersepsi/ pertanyaan sebelum membuka pelajaran</li><li>4. Penyampaian tujuan pembelajaran</li></ol>		
Kegiatan Inti	<ol style="list-style-type: none"><li>1 Memberikan instruksi sederhana pada peserta didik</li><li>2 Guru memberikan pertanyaan-pertanyaan atau “pancingan” agar peserta didik dapat berbicara.</li><li>3 Guru menjawab setiap pertanyaan dari peserta didik.</li><li>4 Memberikan bantuan secara verbal maupun non verbal apabila peserta didik mengalami kesulitan.</li><li>5 Mengkondisikan untuk memperhatikan penjelasan guru</li></ol>		
Penggunaan Media film animasi	<ol style="list-style-type: none"><li>1 Menggunakan media kartu gambar</li><li>2 Menunjukkan kartu gambar</li><li>3 peneliti menguasai penggunaan media</li><li>4 Menjelaskan isi gambar yang ada pada kartu gambar</li><li>5 Menjelaskan pelajaran apa saja yang dapat diambil dari kartu yang telah ditunjukkan tersebut</li></ol>		
Kegiatan Penutup	<ol style="list-style-type: none"><li>1 Bersama dengan peserta didik menyimpulkan kegiatan pembelajaran</li><li>2 Memberikann pesan dan nasihat kepada peserta didik</li></ol>		

## Lampiran 16 Lembar Observasi Peserta Didik (Media Film Animasi)

### LEMBAR OBSERVASI PESERTA DIDIK

No	Indikator Pencapaian	Ya	Tidak
1	Menanggapi apersepsi dari peneliti (peserta didik bisa bertanya, menjawab ataupun saling berinteraksi dengan peserta didik lain)		
2	Memperhatikan film yang diputarkan		
3	Memperhatikan penjelasan dari peneliti mengenai film animasi yang baru saja diputarkan		
4	Mengikuti aturan pembelajaran yang sudah disepakati		
5	Bertanya Ketika merasa kesulitan dalam memahami isi film animasi		
6	Menjawab pertanyaan yang diajukan oleh guru		
7	Terlibat aktif dalam diskusi		
8	Mengeluarkan pendapat pada saat diskusi/tanya jawab antara peneliti dan peserta didik		
9	Menghargai pendapat teman yang lain		
10	Menyajikan/presentasi di depan kelas dengan baik		
11	Melakukan simulasi di depan kelas dengan Kerjasama yang baik, teratur, dan tidak mengalami kesulitan yang berarti.		

### LEMBAR OBSERVASI PESERTA DIDIK

No	Indikator Pencapaian	Ya	Tidak
1	Menanggapi apersepsi dari peneliti (peserta didik bisa bertanya, menjawab ataupun saling berinteraksi dengan peserta didik lain)		
2	Memperhatikan film yang diputarkan		
3	Memperhatikan penjelasan dari peneliti mengenai film animasi yang baru saja diputarkan		
4	Mengikuti aturan pembelajaran yang sudah disepakati		
5	Bertanya Ketika merasa kesulitan dalam memahami isi film animasi		
6	Menjawab pertanyaan yang diajukan oleh guru		
7	Terlibat aktif dalam diskusi		
8	Mengeluarkan pendapat pada saat diskusi/tanya jawab antara peneliti dan peserta didik		
9	Menghargai pendapat teman yang lain		
10	Menyajikan/presentasi di depan kelas dengan baik		
11	Melakukan simulasi di depan kelas dengan Kerjasama yang baik, teratur, dan tidak mengalami kesulitan yang berarti.		

### Lampiran 17 Lembar Observasi Peserta Didik (Media Kartu Gambar)

#### LEMBAR OBSERVASI PESERTA DIDIK

No	Indikator Pencapaian	Ya	Tidak
1	Menanggapi apersepsi dari peneliti (peserta didik bisa bertanya, menjawab ataupun saling berinteraksi dengan peserta didik lain)		
2	Memperhatikan kartu gambar yang diperlihatkan di depan kelas		
3	Memperhatikan penjelasan dari peneliti mengenai gambar yang ditunjukkan dalam kartu		
4	Mengikuti aturan pembelajaran yang sudah disepakati		
5	Bertanya Ketika merasa kesulitan dalam memahami isi kartu gambar		
6	Menjawab pertanyaan yang diajukan oleh guru		
7	Terlibat aktif dalam diskusi		
8	Mengeluarkan pendapat pada saat diskusi/tanya jawab antara peneliti dan peserta didik		
9	Menghargai pendapat teman yang lain		
10	Menyajikan/presentasi di depan kelas dengan baik		
11	Melakukan simulasi di depan kelas dengan Kerjasama yang baik, teratur, dan tidak mengalami kesulitan yang berarti.		

### LEMBAR OBSERVASI PESERTA DIDIK

No	Indikator Pencapaian	Ya	Tidak
1	Menanggapi apersepsi dari peneliti (peserta didik bisa bertanya, menjawab ataupun saling berinteraksi dengan peserta didik lain)		
2	Memperhatikan kartu gambar yang diperlihatkan di depan kelas		
3	Memperhatikan penjelasan dari peneliti mengenai gambar yang ditunjukkan dalam kartu		
4	Mengikuti aturan pembelajaran yang sudah disepakati		
5	Bertanya Ketika merasa kesulitan dalam memahami isi kartu gambar		
6	Menjawab pertanyaan yang diajukan oleh guru		
7	Terlibat aktif dalam diskusi		
8	Mengeluarkan pendapat pada saat diskusi/tanya jawab antara peneliti dan peserta didik		
9	Menghargai pendapat teman yang lain		
10	Menyajikan/presentasi di depan kelas dengan baik		
11	Melakukan simulasi di depan kelas dengan Kerjasama yang baik, teratur, dan tidak mengalami kesulitan yang berarti.		

**Lampiran 18 Jawaban Angket Peserta didik (Media Film Animasi)**

KODE	P1	P2	P3	P4	P5	P6	P7	P8	P9	P10	P11	P12	P13	P14	P15	P16	P17	P18	P19	P20	Total	
1	S	S	S	S	SS	KS	S	S	S	S	S	S	TS	KS	S	S	S	KS	TS	S	54	
2	S	S	S	S	S	S	S	S	S	S	S	S	S	S	S	S	S	S	S	S	S	60
3	S	S	S	S	S	S	S	S	S	S	S	S	S	S	S	S	S	S	KS	S	S	59
4	SS	SS	SS	S	SS	S	S	S	S	S	S	S	S	S	S	S	S	S	KS	S	S	63
5	SS	SS	SS	SS	SS	SS	SS	SS	SS	SS	SS	SS	SS	SS	SS	SS	SS	SS	SS	SS	SS	80
6	SS	SS	SS	S	SS	S	SS	SS	S	S	S	S	S	S	S	S	SS	SS	KS	S	S	67
7	SS	SS	SS	SS	SS	SS	SS	SS	S	KS	S	S	S	S	S	S	S	S	S	S	S	67
8	SS	SS	S	S	SS	S	S	S	S	S	S	S	S	S	S	S	SS	S	S	S	S	64
9	S	S	S	S	S	S	KS	KS	S	S	S	S	S	S	S	KS	S	KS	S	SS	S	57
10	SS	S	SS	S	SS	SS	S	S	SS	SS	SS	SS	S	S	S	S	SS	SS	S	SS	S	71
11	S	S	KS	KS	S	KS	KS	KS	KS	KS	S	S	S	S	S	KS	S	KS	S	S	S	51
12	S	SS	S	S	S	S	S	S	S	S	S	S	S	S	S	S	SS	S	S	S	S	62
13	S	S	KS	KS	S	KS	KS	KS	TS	TS	TS	KS	TS	TS	TS	TS	TS	TS	TS	TS	TS	32
14	SS	S	SS	SS	SS	S	SS	SS	S	KS	S	SS	S	S	S	S	SS	S	KS	KS	S	65
15	S	S	S	S	S	S	S	S	S	S	S	S	S	S	S	S	S	S	S	S	S	60
16	S	S	S	S	S	S	S	S	S	S	S	S	S	S	S	S	S	S	S	KS	S	59
17	SS	SS	SS	SS	SS	SS	S	SS	SS	S	SS	SS	SS	SS	SS	SS	SS	SS	SS	SS	SS	78
18	SS	S	SS	S	SS	SS	S	S	SS	SS	SS	SS	S	S	S	S	SS	SS	S	SS	S	71
19	SS	SS	SS	S	S	S	SS	SS	S	SS	SS	SS	SS	SS	SS	SS	SS	SS	SS	SS	SS	76
20	SS	SS	SS	SS	SS	SS	SS	SS	SS	SS	SS	SS	SS	SS	SS	SS	SS	SS	SS	SS	SS	80
21	SS	SS	SS	SS	SS	SS	SS	SS	SS	SS	SS	SS	SS	SS	SS	SS	SS	SS	SS	SS	SS	80
22	SS	SS	SS	SS	SS	SS	SS	SS	SS	S	S	S	SS	SS	SS	SS	S	S	S	S	S	73

<b>23</b>	SS	SS	SS	S	S	S	S	S	S	S	S	S	S	S	S	SS	SS	SS	SS	SS	68	
<b>24</b>	SS	SS	SS	SS	SS	SS	SS	SS	SS	SS	SS	SS	SS	SS	SS	SS	SS	SS	SS	SS	80	
<b>25</b>	SS	S	SS	S	SS	SS	S	S	SS	SS	SS	SS	S	S	S	S	SS	SS	S	SS	71	
<b>26</b>	SS	SS	SS	SS	SS	SS	SS	SS	SS	SS	SS	SS	SS	SS	SS	SS	SS	SS	SS	SS	80	
<b>27</b>	SS	SS	SS	S	S	S	S	S	S	S	SS	SS	SS	SS	SS	SS	SS	SS	SS	S	72	
<b>28</b>	SS	SS	SS	SS	SS	SS	SS	SS	SS	SS	SS	SS	SS	SS	SS	SS	SS	SS	SS	SS	80	
<b>29</b>	SS	S	SS	S	SS	SS	S	S	SS	SS	SS	SS	S	S	S	S	SS	SS	S	SS	71	
<b>30</b>	S	SS	SS	SS	SS	SS	SS	SS	SS	SS	SS	SS	SS	SS	SS	SS	SS	SS	SS	SS	79	
<b>31</b>	SS	SS	SS	S	S	S	S	S	S	S	SS	SS	SS	SS	SS	SS	SS	SS	SS	S	72	
<b>32</b>	SS	S	SS	S	SS	SS	S	S	SS	SS	SS	SS	S	S	S	S	SS	SS	S	SS	71	
<b>33</b>	S	S	S	S	S	S	S	S	S	S	S	S	S	S	S	S	S	S	S	KS	S	59
<b>34</b>	SS	S	S	SS	SS	S	S	S	S	SS	S	S	S	S	S	S	S	S	S	KS	SS	64
<b>35</b>	SS	SS	SS	SS	SS	S	SS	SS	SS	SS	SS	SS	SS	SS	SS	SS	SS	SS	SS	SS	79	





22	S	S	S	SS	SS	S	S	KS	S	S	S	S	S	S	KS	S	S	KS	S	KS	58
23	S	SS	S	S	S	SS	SS	SS	SS	SS	SS	S	SS	S	SS	SS	S	S	SS	S	71
24	SS	SS	SS	SS	SS	SS	SS	SS	SS	SS	SS	SS	SS	SS	SS	SS	SS	SS	SS	SS	80
25	S	SS	KS	S	SS	S	SS	SS	S	KS	S	S	SS	S	S	S	SS	SS	SS	SS	67
26	S	S	S	S	S	KS	KS	S	KS	S	KS	S	SS	KS	KS	S	SS	SS	KS	S	56
27	SS	SS	SS	SS	KS	KS	S	KS	KS	KS	S	KS	KS	SS	SS	KS	S	KS	S	SS	58
28	SS	SS	SS	SS	SS	SS	SS	SS	SS	SS	SS	SS	SS	SS	SS	SS	SS	SS	SS	SS	80
29	SS	SS	SS	SS	SS	SS	SS	SS	SS	SS	SS	SS	S	SS	SS	SS	SS	SS	SS	SS	79
30	SS	SS	SS	SS	SS	SS	SS	S	S	SS	S	SS	S	S	S	S	S	S	S	S	69
31	S	S	S	S	S	S	SS	SS	SS	S	S	S	SS	SS	SS	S	S	S	SS	SS	68
32	S	S	S	S	S	S	S	S	S	S	S	S	S	S	S	S	S	S	S	S	60
33	S	S	SS	SS	SS	SS	SS	SS	S	S	S	S	SS	SS	S	S	S	S	S	S	68
34	S	S	S	S	S	S	S	S	S	S	S	S	S	S	KS	KS	KS	KS	KS	KS	54
35	S	S	S	S	S	KS	KS	KS	KS	S	S	S	S	KS	KS	KS	KS	S	S	S	52

**Lampiran 20 Hasil Tes Keterampilan Berbicara Peserta Didik Kelas MIPA 1**

No	Nama Peserta didik	pelafalan	tata bahasa	kosakata	kelancaran	pemahaman	TOTAL
1	MNF	3	2	2	2	3	12
2	MDM	4	2	3	4	3	16
3	MAA	3	2	3	3	4	15
4	FT	4	2	3	4	3	16
5	MFI	4	4	5	4	5	22
6	NF	4	3	4	3	4	18
7	MF	4	3	4	3	4	18
8	MA	4	3	4	3	4	18
9	SRN	3	2	3	4	3	15
10	HAP	4	3	4	4	4	19
11	ADA	2	2	3	2	3	12
12	MAY	5	3	5	5	5	23
13	MKZ	2	2	2	2	2	10
14	AZN	4	3	4	4	4	19
15	FMR	3	2	4	4	3	16
16	SNS.	3	3	4	3	3	16
17	ALS	4	4	5	4	5	22
18	MMH	4	4	5	4	5	22
19	AMR	4	4	4	4	4	20
20	AZZ	5	4	4	4	5	22
21	AZN	5	4	5	5	5	24
22	HNF	4	4	5	4	5	22
23	MRS	4	3	4	3	4	18
24	MNM	4	5	5	5	5	24
25	AHW	4	4	4	4	4	20
26	MDG	5	5	5	5	5	25
27	MFK	4	4	4	4	4	20
28	NM	5	5	5	5	5	25
29	NKZ	5	3	5	5	5	23
30	RNA	5	3	5	5	5	23
31	SFM	5	3	5	5	5	23
32	MAR	3	2	4	3	4	16
33	DRA	5	3	5	4	4	21
34	ARM	1	1	2	2	3	9
35	ZK	4	3	3	3	3	16

**Lampiran 21 Hasil Tes Keterampilan Berbicara Peserta Didik Kelas XI  
MIPA 2**

No	Nama Peserta didik	Intonasi	Tata Bahasa	Kosakata	Kelancaran	Pemahaman Isi	Total
1	GAC	2	2	2	2	2	10
2	MF	3	2	3	3	3	14
3	NNS	3	2	2	3	3	13
4	MS	3	2	3	3	3	14
5	FB	4	3	3	4	4	18
6	AAM	4	3	3	3	3	16
7	AASZ	3	3	3	3	4	16
8	BS	4	3	3	3	3	16
9	AEA	3	2	3	2	3	13
10	AZF	4	3	3	3	4	17
11	CUL	2	2	2	2	2	10
12	MAZ	5	3	4	4	5	21
13	AA	2	1	2	1	2	8
14	AFF	3	3	3	4	4	17
15	AUZ	3	2	3	3	3	14
16	JNA	3	2	3	3	3	14
17	AAS	3	3	3	4	4	17
18	FA	3	4	4	4	4	19
19	ASN	4	3	3	4	4	18
20	AMI	4	4	4	4	4	20
21	AS	4	3	4	3	4	18
22	AMWR	4	3	3	4	4	18
23	CA	3	3	3	3	4	16
24	DZR	4	3	4	3	4	18
25	FAZ	4	3	4	3	4	18
26	FAJ	4	4	4	4	5	21
27	GKJ	4	3	4	3	4	18
28	IFS	4	4	4	4	4	20
29	KR	5	3	4	4	4	20
30	MMH	4	3	4	4	4	19
31	MAA	3	3	4	3	4	17
32	MZN	3	2	3	3	3	14
33	MKI	4	3	3	3	4	17
34	NJA	1	1	2	1	2	7
35	ZAA	3	2	3	3	3	14

Lampiran 22 Uji Validitas Angket

Correlations																						
		X1	X2	X3	X4	X5	X6	X7	X8	X9	X10	X11	X12	X13	X14	X15	X16	X17	X18	X19	X20	TOTAL
X1	Pearson Correlation	1	.497**	.534**	.457**	.352*	.327	.126	.133	.272	.462**	.530**	.496**	.145	.453**	.481**	.289	.531**	.326	.253	.263	.545**
	Sig. (2-tailed)		.002	<.001	.006	.038	.056	.470	.445	.114	.005	.001	.002	.407	.006	.003	.093	.001	.056	.142	.127	<.001
	N	35	35	35	35	35	35	35	35	35	35	35	35	35	35	35	35	35	35	35	35	35
X2	Pearson Correlation	.497**	1	.580**	.390*	.301	.686**	.698**	.503**	.408*	.515**	.678**	.501**	.456**	.532**	.745**	.450**	.521**	.367*	.559**	.431**	.765**
	Sig. (2-tailed)	.002		<.001	.021	.079	<.001	<.001	.002	.015	.002	<.001	.002	.006	<.001	<.001	.007	.001	.030	<.001	.010	<.001
	N	35	35	35	35	35	35	35	35	35	35	35	35	35	35	35	35	35	35	35	35	35
X3	Pearson Correlation	.534**	.580**	1	.455**	.278	.541**	.427*	.300	.429*	.531**	.530**	.507**	.175	.614**	.542**	.389	.376*	.234	.213	.234	.619**
	Sig. (2-tailed)	<.001	<.001		.006	.105	<.001	.010	.080	.010	.001	.001	.002	.314	<.001	<.001	.021	.026	.176	.276	.220	<.001

		1	1				1								1	1						
	N	35	35	35	35	35	35	35	35	35	35	35	35	35	35	35	35	35	35	35	35	35
X4	Pearson Correlation	.457**	.390*	.455**	1	.349*	.374*	.290	.203	.076	.259	.297	.394*	.074	.507**	.313	.177	.315	.362*	.262	.362*	.478**
	Sig. (2-tailed)	.006	.021	.006		.040	.027	.091	.241	.665	.133	.083	.019	.673	.002	.067	.309	.065	.032	.132	.032	.004
	N	35	35	35	35	35	35	35	35	35	35	35	35	35	35	35	35	35	35	35	35	35
X5	Pearson Correlation	.352*	.301	.278	.349*	1	.565**	.356*	.238	.362*	.246	.283	.443**	.323	.232	.089	.477**	.552**	.248	.211	.185	.487**
	Sig. (2-tailed)	.038	.079	.105	.040		<.001	.036	.169	.033	.154	.100	.008	.058	.181	.610	.004	<.001	.151	.225	.287	.003
	N	35	35	35	35	35	35	35	35	35	35	35	35	35	35	35	35	35	35	35	35	35
X6	Pearson Correlation	.327	.686**	.541**	.374*	.565**	1	.840**	.706**	.654**	.573**	.591**	.529**	.499**	.627**	.608**	.691**	.443**	.323**	.661**	.372*	.826**
	Sig. (2-tailed)	.056	<.001	<.001	.027	<.001		<.001	<.001	<.001	<.001	<.001	<.001	.001	.002	<.001	<.001	<.001	.008	.058	<.001	.028
	N	35	35	35	35	35	35	35	35	35	35	35	35	35	35	35	35	35	35	35	35	35
X7	Pearson Correlation	.126	.698	.427	.290	.356	.840	1	.730	.580	.430	.493	.464	.528	.691	.712	.625	.425	.311	.735	.463**	.786**

			**	*		*	**		**	**	*	**	**	**	**	**	**	*		**		
	Sig. (2-tailed)	.470	<.001	.010	.091	.036	<.001		<.001	<.001	.010	.003	.005	.001	<.001	<.001	<.001	.011	.069	<.001	.005	<.001
	N	35	35	35	35	35	35	35	35	35	35	35	35	35	35	35	35	35	35	35	35	35
X8	Pearson Correlation	.133	.503**	.300	.203	.238	.706**	.730**	1.651**	.463**	.466**	.514**	.614**	.615**	.600**	.600**	.615**	.441**	.666**	.694**	.618**	.790**
	Sig. (2-tailed)	.445	.002	.080	.241	.169	<.001	<.001	<.001	.005	.005	.002	<.001	<.001	<.001	<.001	<.001	.008	<.001	<.001	<.001	<.001
	N	35	35	35	35	35	35	35	35	35	35	35	35	35	35	35	35	35	35	35	35	35
X9	Pearson Correlation	.272	.408*	.429*	.076	.362*	.654**	.580**	.651**	1.667**	.627**	.677**	.588*	.343**	.539**	.576**	.640**	.340*	.224	.477**	.173	.690**
	Sig. (2-tailed)	.114	.015	.010	.665	.033	<.001	<.001	<.001	<.001	<.001	<.001	<.001	.021	<.001	<.001	<.001	.046	.196	.004	.320	<.001
	N	35	35	35	35	35	35	35	35	35	35	35	35	35	35	35	35	35	35	35	35	35
X10	Pearson Correlation	.462**	.515**	.531**	.259	.246	.573**	.430*	.463**	.667**	1.732**	.820**	.562**	.452**	.570**	.584**	.382**	.369*	.339*	.339*	.065	.706**
	Sig. (2-tailed)	.005	.002	.001	.133	.154	<.001	.010	.005	<.001	<.001	<.001	<.001	<.001	.006	<.001	<.001	<.001	.023	.029	.046	.710

							1			1		1	1	1		1	1					
	N	35	35	35	35	35	35	35	35	35	35	35	35	35	35	35	35	35	35	35	35	35
X11	Pearson Correlation	.530**	.678**	.530**	.297	.283	.591**	.493**	.466**	.627**	.732**	1	.712**	.566**	.595**	.718**	.595**	.439**	.365*	.457**	.133	.759**
	Sig. (2-tailed)	.001	<.001	.001	.083	.100	<.001	.003	.005	<.001	<.001	<.001	<.001	<.001	<.001	<.001	<.001	.008	.031	.006	.447	<.001
	N	35	35	35	35	35	35	35	35	35	35	35	35	35	35	35	35	35	35	35	35	35
X12	Pearson Correlation	.496**	.501**	.507**	.394*	.443**	.529**	.464**	.514**	.577**	.820**	.712**	1	.608**	.527**	.479**	.600**	.539**	.602**	.384*	.210	.768**
	Sig. (2-tailed)	.002	.002	.002	.019	.008	.001	.005	.002	<.001	<.001	<.001	<.001	<.001	.001	.004	<.001	<.001	<.001	.023	.227	<.001
	N	35	35	35	35	35	35	35	35	35	35	35	35	35	35	35	35	35	35	35	35	35
X13	Pearson Correlation	.145	.456**	.175	.074	.323	.499**	.528**	.642**	.388*	.562**	.566**	.608**	1	.415*	.504**	.566**	.568**	.531**	.436**	.241	.660**
	Sig. (2-tailed)	.407	.006	.314	.673	.058	.002	.001	<.001	.021	<.001	<.001	<.001	<.001	.013	.002	<.001	<.001	.001	.009	.162	<.001
	N	35	35	35	35	35	35	35	35	35	35	35	35	35	35	35	35	35	35	35	35	35
X14	Pearson	.4	.5	.6	.5	.2	.6	.6	.6	.5	.4	.5	.5	.4	1	.7	.4	.5	.3	.6	.533**	.790**

	Correlation	53 **	32 **	14 **	07 **	32	27 **	91 **	15 **	43 **	52 **	95 **	27 **	15 *		49 **	96 **	03 **	67 *	20 **		
	Sig. (2-tailed)	.0 06	<. 00 1	<. 00 1	.0 02	.1 81	<. 00 1	<. 00 1	<. 00 1	<. 00 1	.0 06	<. 00 1	.0 01	.0 13		<. 00 1	.0 02	.0 02	.0 30	<. 00 1	<.001	<.001
	N	35	35	35	35	35	35	35	35	35	35	35	35	35	35	35	35	35	35	35	35	35
X15	Pearson Correlation	.4 81 **	.7 45 **	.5 42 **	.3 13	.0 89	.6 08 **	.7 12 **	.6 00 **	.5 39 **	.5 70 **	.7 18 **	.4 79 **	.5 04 **	.7 49 **	1	.6 30 **	.5 85 **	.4 37 **	.6 61 **	.528**	.824**
	Sig. (2-tailed)	.0 03	<. 00 1	<. 00 1	.0 67	.6 10	<. 00 1	<. 00 1	<. 00 1	<. 00 1	<. 00 1	<. 00 1	.0 04 1	.0 02 1	<. 00 1		<. 00 1	<. 00 1	.0 09 1	<. 00 1	.001	<.001
	N	35	35	35	35	35	35	35	35	35	35	35	35	35	35	35	35	35	35	35	35	35
X16	Pearson Correlation	.2 89	.4 50 **	.3 89 *	.1 77	.4 77 **	.6 91 **	.6 25 **	.6 15 **	.6 76 **	.5 84 **	.5 95 **	.6 00 **	.5 66 **	.4 96 **	.6 30 **	1	.7 34 **	.5 33 **	.6 20 **	.367*	.795**
	Sig. (2-tailed)	.0 93	.0 07	.0 21	.3 09	.0 04	<. 00 1	<. 00 1	<. 00 1	<. 00 1	<. 00 1	<. 00 1	<. 00 1	<. 00 1	.0 02 1	<. 00 1		<. 00 1	<. 00 1	<. 00 1	.030	<.001
	N	35	35	35	35	35	35	35	35	35	35	35	35	35	35	35	35	35	35	35	35	35
X17	Pearson Correlation	.5 31 **	.5 21 **	.3 76 *	.3 15	.5 52 **	.4 43 **	.4 25 *	.4 41 **	.3 40 *	.3 82 **	.4 39 **	.5 39 **	.5 68 **	.5 03 **	.5 85 **	.7 34 **	1	.6 21 **	.4 35 **	.503**	.725**
	Sig. (2-tailed)	.0	.0	.0	.0	<. 0	.0	.0	.0	.0	.0	.0	<. 0	<. 0	.0	<. 0	<. 0		<. 0	.0	.002	<.001





TOTAL	Pearson Correlation	.545**	.765**	.619**	.478**	.487**	.826**	.786**	.790**	.690**	.706**	.759**	.768**	.660**	.790**	.824**	.795**	.725**	.666**	.747**	.598**	1
	Sig. (2-tailed)	<.001	<.001	<.001	.004	.003	<.001	<.001	<.001	<.001	<.001	<.001	<.001	<.001	<.001	<.001	<.001	<.001	<.001	<.001	<.001	<.001
	N	35	35	35	35	35	35	35	35	35	35	35	35	35	35	35	35	35	35	35	35	35

\*\* . Correlation is significant at the 0.01 level (2-tailed).

\* . Correlation is significant at the 0.05 level (2-tailed).

**Lampiran 22 Uji Reabilitas Kuesioner (X1)**

**Reliability Statistics**

Cronbach's Alpha	N of Items
.970	20

**Item-Total Statistics**

	Scale Mean if Item Deleted	Scale Variance if Item Deleted	Corrected Item- Total Correlation	Cronbach's Alpha if Item Deleted
X1	64.1714	103.734	.655	.970
X2	64.3143	103.987	.582	.971
X3	64.2571	99.667	.847	.968
X4	64.5429	101.432	.722	.969
X5	64.2286	104.887	.509	.971
X6	64.5143	100.022	.768	.969
X7	64.5714	100.782	.727	.969
X8	64.5429	100.197	.764	.969
X9	64.5143	98.081	.864	.968
X10	64.5714	98.605	.743	.969
X11	64.4286	98.370	.881	.968
X12	64.3714	100.534	.833	.968
X13	64.6000	97.482	.834	.968
X14	64.5714	98.193	.877	.968
X15	64.5429	98.961	.867	.968

X16	64.5714	97.429	.878	.968
X17	64.2857	99.151	.818	.968
X18	64.4571	96.138	.889	.967
X19	64.8000	95.753	.771	.970
X20	64.4286	99.605	.728	.969

### Uji Reabilitas Kuesioner (X2)

#### Reliability Statistics

Cronbach's

Alpha	N of Items
.945	20

#### Item-Total Statistics

	Scale Mean if Item Deleted	Scale Variance if Item Deleted	Corrected Item- Total Correlation	Cronbach's Alpha if Item Deleted
X1	64.1429	82.420	.501	.945
X2	64.0571	80.114	.738	.942
X3	64.1143	81.104	.576	.944
X4	64.0286	83.146	.431	.946
X5	64.0857	83.022	.439	.946
X6	64.2571	77.138	.798	.940
X7	64.1429	78.008	.754	.941
X8	64.3429	77.408	.757	.941

X9	64.2000	79.341	.648	.943
X10	64.1714	79.087	.665	.942
X11	64.1714	79.558	.729	.942
X12	64.2857	79.151	.738	.941
X13	64.1429	80.655	.620	.943
X14	64.2571	78.785	.762	.941
X15	64.2286	76.534	.795	.940
X16	64.2571	78.726	.767	.941
X17	64.2286	80.064	.692	.942
X18	64.4857	78.139	.612	.944
X19	64.3143	78.398	.710	.942
X20	64.4857	79.198	.536	.945

**Lampiran 23 Dokumentasi Penelitian**

**KELAS XI MIPA 2 (MEDIA KARTU GAMBAR)**

**Pertemuan ke-1**



**Pertemuan ke-2**



### Pertemuan ke-3 pemberian tes dan angket



**KELAS XI MIPA 1 (MEDIA FILM ANIMASI)**

**Pertemuan ke-1**



**Pertemuan ke-2**







**Pertemuan ke-3 Tes keterampilan berbicara**



## RIWAYAT HIDUP



Chusnul Khatimah Amri lahir di Makassar pada tanggal 19 Oktober 1999, merupakan Anak keempat dari empat bersaudara dari pasangan Amri dan Rahmawati. Riwayat pendidikan pernah menempuh Pendidikan sekolah dasar di SD Inpres Pa'bangiang pada tahun 2005 dan selesai tahun 2011. Ditahun yang sama ia melanjutkan Pendidikan sekolah menengah di SMP-IT Al-Fityan Gowa, selesai pada tahun 2014. Tahun 2017 menamatkan Pendidikan sekolah menengah atas di MAN 2 Kota Makassar dan ditahun yang sama ia melanjutkan studi di perguruan tinggi di Universitas Negeri Makassar (UNM) dengan mengambil jurusan Bahasa Asing Prodi Pendidikan Bahasa Arab dan selesai tahun 2021. Pada tahun 2022 ia melanjutkan studinya di Pascasarjana Universitas Islam Negeri Alauddin Makassar mengambil jurusan Pendidikan Bahasa Arab untuk mendapatkan gelar Strata Dua (S2).

UNIVERSITAS ISLAM NEGERI  
**ALAUDDIN**  
M A K A S S A R