

**PENGARUH MANAJEMEN PDCA (*PLAN, DO, CHECK, ACT*)  
BERBASIS KPI (*KEY PERFORMANCE INDICATORS*)  
TERHADAP PENINGKATAN KINERJA PUSTAKAWAN  
SEKOLAH ISLAM ATHIRAH MAKASSAR**



Diajukan untuk Memenuhi Salah Satu Syarat Memperoleh Gelar  
Magister dalam Bidang Perpustakaan dan Informasi Islam  
pada Pascasarjana UIN Alauddin Makassar

Oleh:

**MOH. AMIS**

**NIM: 80100219040**

**PASCASARJANA  
UIN ALAUDDIN MAKASSAR  
2024**


## PERNYATAAN KEASLIAN TESIS

Mahasiswa yang bertanda tangan dibawah ini:

Nama : Moh. Amis, S.IP  
NIM : 80100219040  
Tempat/Tgl.Lahir : Cacaе, 20 Juli 1992  
Prodi/Konsentrasi : Dirasah Islamiyah/Perpustakaan dan Informasi Islam  
Fakultas/Program : Pascasarjana UIN Alauddin Makassar  
Alamat : Jl. Bontoduri 6 No.32  
Judul Tesis : Pengaruh Manajemen PDCA (*Plan, Do, Check, Act*)  
Berbasis KPI (*Key Performance Indicators*) Terhadap  
Peningkatan Kinerja Pustakawan Sekolah Islam Athirah

Menyatakan dengan sesungguhnya dan penuh kesadaran bahwa tesis ini benar adalah hasil karya sendiri. Jika di kemudian hari terbukti bahwa ia merupakan duplikat, tiruan, plagiat, atau dibuat orang lain, sebagian atau seluruhnya, maka tesis dan gelar yang diperoleh karenanya batal demi hukum.

Makassar, 13 Februari 2024  
Penyusun,




**Moh. Amis**  
Nim: 80100219040

## PENGESAHAN TESIS

Tesis dengan judul "*Pengaruh Manajemen PDCA (Plan, Do, Check, Act) Berbasis KPI (Key Performance Indicators) Terhadap Peningkatan Kinerja Pustakawan Sekolah Islam Athirah Makassar*", yang disusun oleh Saudara/i **Moh. Amis**, NIM: 80100219040, Program studi **Dirasah Islamiyah Konsentrasi Perpustakaan dan Informasi Islam**, telah diujikan dan dipertahankan dalam Sidang Ujian Munaqasyah yang diselenggarakan pada hari **KAMIS, 15 Februari 2024** Masehi, bertepatan dengan tanggal **05 Sya'ban 1445** Hijriah, dinyatakan telah dapat diterima sebagai salah satu syarat untuk memperoleh gelar Magister dalam bidang **Perpustakaan dan Informasi Islam** pada Pascasarjana UIN Alauddin Makassar.


### PROMOTOR:


1. Dr. Iskandar, S.Sos., M. M. 


### KOPROMOTOR:


1. Dr. Indo Santalia, M. Ag. 

### PENGUJI:

1. Prof. Dr. H. Noerjihad, M. A. 

2. Dr. Andi Ibrahim, S.Ag., S.S., M. Pd. 

3. Dr. Iskandar, S.Sos., M. M. 

4. Dr. Indo Santalia, M. Ag. 

Makassar, 15 Februari 2024

Diketahui oleh:  
Direktur Pascasarjana  
UIN Alauddin Makassar,



Prof. Dr. H. Abustani Ilyas, M.Ag.  
NIP. 19661130 199303 1 003

## KATA PENGANTAR

### بِسْمِ اللَّهِ الرَّحْمَنِ الرَّحِيمِ

Tidak ada kata yang lebih indah selain ungkapan rasa syukur Alhamdulillah, penulis persembahkan kepada Allah SWT. Yang telah memberikan nikmat kesehatan dan kemudahan dalam penyelesaian penulisan tesis berjudul: **“Pengaruh Manajemen PDCA (*Plan, Do, Check, Act*) Berbasis KPI (*Key Performance Indicators*) Terhadap Peningkatan Kinerja Pustakawan Sekolah Islam Athirah.** Semoga shalawat dan salam selalu tercurahkan kepada manusia yang paling mulia yang pernah diciptakan oleh Allah SWT, yaitu Rasulullah SAW., serta kepada keluarga dan sahabat-sahabatnya yang selalu menjadi contoh teladan bagi kita sebagai ummat-nya.

Melalui tulisan ini, penulis menyadari bahwa dalam proses penulisan karya ilmiah ini, mulai dari awal hingga akhir, tidak dapat dihindari adanya kekurangan dan berbagai hambatan. Oleh karena itu, penulis mengungkapkan rasa terima kasih kepada semua pihak yang telah membantu penulis dalam menyelesaikan karya ilmiah ini. Dengan penuh kesadaran dan dari lubuk hati yang paling dalam, penulis ingin memohon maaf dan mengucapkan terima kasih kepada kedua orang tua yang melahirkan dengan penuh cinta dan kasih sayang. Penulis juga tidak lupa mengucapkan terima kasih kepada saudara dan keluarga yang selalu memberikan dukungan dan motivasi. Selanjutnya, penulis juga ingin mengucapkan terima kasih kepada:

1. Prof. Drs. Hamdan Juhannis, M.A., Ph.D., rektor Uin Alauddin Makassar beserta wakil rektor I Prof. Dr. H. Kamaluddin Abunawas, M.Ag., Wakil rektor II Dr. H. Andi Aderus, Lc., M.Ag. Wakil rektor III Prof. Dr. Muhammad Halifah Mustamin, M. Pd., Wakil rektor IV Prof. Dr. H. Muhammad Amri, Lc., M.Ag. yang telah membina dan memimpin UIN Alauddin Makassar menjadi tempat bagi peneliti untuk memperoleh ilmu baik dari segi akademik maupun non akademik.

2. Prof. Dr. H. Abustani Ilyas, M. Ag. Direktur Pascasarjana UIN Alauddin Makassar, para asisten direktur, dan seluruh staf administrasi yang telah memberikan bimbingan dan pelayanan sebaik-baiknya.
3. Dr. H. Andi Abdul Hamzah, Lc., M.Ag., dan Dr. Umar Sulaiman, M.Pd., selaku ketua dan sekretaris program studi Dirasah Islamiyah yang telah memberikan perhatian berupa bimbingan dan arahan sehingga penulis bisa menyelesaikan studi.
4. Dr. Iskandar, S.Sos., M.M., dan Dr. Indo Santalia, M.Ag., selaku promotor dan kopromotor yang telah membimbing, menuntun dan mengarahkan hingga penyelesaian tesis ini.
5. Prof Dr. H. Noerjihad, M.A. dan Dr. Andi Ibrahim, S.Ag., S.S., M.Pd. selaku dewan penguji yang memberikan arahan dan perbaikan secara konstruktif pada tulisan ini.
6. Para dosen, karyawan dan karyawan Pascasarjana UIN AIAUDDIN Makassar yang secara kongkrit memberikan bantuannya baik langsung maupun tak langsung.
7. H. Syamril, S.T., M.Pd., selaku direktur Sekolah Islam Athirah, para wakil direktur, kepala departemen, kepala unit Sekolah, kepala seksi dan rekan guru dan karyawan Sekolah Islam Athirah yang telah membantu proses penyelesaian tesis ini, atas segala kemudahan, bantuan, kerjasama dan pengertiannya selama penulis melakukan penelitian.
8. Teman seperjuangan mahasiswa pascasarjana konsentrasi Perpustakaan dan Informasi Islam terkhusus kelas PII non reguler angkatan 2019 UIN Alauddin Makassar.
9. Kak Abdul Muthalib, S.Pt., dan Nurhimah, S.Pd., yang telah memberikan dukungan dan semangat dalam penyelesaian tesis ini.
10. Kanda Rahmat Arsyad, S.E., M.Si, dan Adinda Alul, Rahmat, Zul. Telah menjadi rekan diskusi, sharing dan bantuan dalam penyelesaian administrasi, serta pengolahan data penelitian.

11. Semua pihak yang tidak dapat penulis sebutkan satu persatu yang telah banyak memberikan sumbangsih kepada penulis selama kuliah hingga penyelesaian penulisan tesis ini.

Penulis menyadari bahwa dalam penyusunan tesis ini, masih terdapat kekurangan yang jauh dari kata sempurna. Oleh karena itu, penulis sangat mengharapkan saran dan kritik guna meningkatkan kesempurnaan tesis ini. Sekali lagi, penulis ingin menyampaikan rasa terima kasih yang sebanyak-banyaknya kepada semua pihak yang telah memberikan bantuan. Semoga tesis ini dapat memberikan manfaat bagi semua orang.



## DAFTAR ISI

|  |     |
|--|-----|
| HALAMAN JUDUL.....                               | i   |
| PERNYATAAN KEASLIAN TESIS .....                  | ii  |
| PERSETUJUAN TESIS .....                          | iii |
| KATA PENGANTAR .....                             | iv  |
| DAFTAR ISI .....                                 | vii |
| DAFTAR TABEL.....                                | ix  |
| DAFTAR BAGAN .....                               | xiv |
| ABSTRAK.....                                     | xv  |
| <br>   |     |
| BAB I PENDAHULUAN.....                           | 1   |
| A. Latar Belakang Masalah.....                   | 1   |
| B. Rumusan Masalah.....                          | 7   |
| C. Hipotesis .....                               | 8   |
| D. Defenisi Operasional .....                    | 9   |
| E. Kajian Pustaka .....                          | 10  |
| F. Tujuan dan Manfaat Penelitian.....            | 15  |
| <br>   |     |
| BAB II TINJAUAN TEORETIS.....                    | 16  |
| A. Konsep Manajemen Mutu .....                   | 16  |
| 1. Pengertian Konsep Manajemen Mutu .....        | 16  |
| 2. Prinsip Manajemen Mutu.....                   | 24  |
| B. Manajemen Mutu Perspektif Pendidikan .....    | 27  |
| C. Pengendalian Mutu .....                       | 33  |
| 1. <i>Plan, Do, Check, Act (PDCA)</i> .....      | 34  |
| 2. <i>Key Performance Indicators (KPI)</i> ..... | 45  |
| D. Kinerja .....                                 | 50  |
| 1. Pengertian Kinerja.....                       | 50  |
| 2. Pengukuran Kinerja.....                       | 52  |
| 3. Penilaian Kinerja .....                       | 53  |
| E. Pustakawan .....                              | 54  |
| 1. Pengertian Pustakawan.....                    | 54  |
| 2. Peranan Pustakawan .....                      | 56  |
| 3. Kinerja Pustakawan .....                      | 57  |
| F. Kerangka Fikir.....                           | 62  |

|  |     |
|--|-----|
| BAB III METODE DAN RUANG LINGKUP PENELITIAN .....  | 64  |
| A. Jenis dan Lokasi Penelitian.....  | 64  |
| B. Pendekatan dalam Penelitian .....   | 65  |
| C. Variabel dan Desain Penelitian.....   | 65  |
| D. Populasi dan Sampel.....  | 67  |
| E. Metode Pengumpulan Data .....   | 69  |
| F. Instrumen Penelitian .....  | 70  |
| G. Uji Validitas dan Realibilitas.....   | 73  |
| H. Teknik Pengolahan dan Analisa Data.....   | 78  |
| <br>   |     |
| BAB IV HASIL PENELITIAN DAN PEMBAHASAN.....  | 86  |
| A. Hasil Penelitian.....   | 86  |
| 1. Pelaksanaan Manajemen PDCA Dalam Peningkatan Kinerja Pustakawan Sekolah Islam Athirah .....         | 89  |
| 2. Pelaksanaan KPI Dalam Peningkatan Kinerja Pustakawan Sekolah Islam Athirah .....                    | 115 |
| 3. Manajemen PDCA Berbasis KPI Berpengaruh Secara Stimultan Dalam Peningkatan Kinerja Pustakawan ..... | 133 |
| B. Pembahasan .....  | 138 |
| 1. PDCA ( <i>Plan, Do, Check, Act</i> ) .....  | 139 |
| 2. KPI ( <i>Key Performance Indicators</i> ).....  | 142 |
| 3. Pengaruh PDCA Berbasis KPI Terhadap Kinerja .....   | 146 |
| <br>   |     |
| BAB V PENUTUP.....   | 149 |
| A. Kesimpulan.....   | 149 |
| B. Rekomendasi .....   | 150 |
| <br>   |     |
| DAFTAR PUSTAKA .....   | 152 |
| <br>   |     |
| LAMPIRAN-LAMPIRAN.....   | 157 |



## DAFTAR TABEL

|          |  |    |
|----------|--|----|
| Tabel 1  | : Indikator Variabel.....  | 72 |
| Tabel 2  | : Hasil Uji Validitas Pengaruh Manajemen PDCA Dalam Peningkatan Kinerja Pustakawan Sekolah Islam Athirah.....                | 74 |
| Tabel 3  | : Hasil Uji Validitas KPI Dalam Peningkatan Kinerja Pustakawan Sekolah Islam Athirah.....                                    | 75 |
| Tabel 4  | : Hasil Uji Validitas Peningkatan Kinerja Pustakawan Sekolah Islam Athirah.....  | 75 |
| Tabel 5  | : Hasil Uji Realibilitas Variabel ( $X_1$ ) Pengaruh Manajemen PDCA Dalam Peningkatan Kinerja Pustakawan .....               | 77 |
| Tabel 6  | : Hasil Uji Realibilitas Variabel ( $X_2$ ) Pengaruh KPI Dalam Peningkatan Kinerja Pustakawan .....                          | 77 |
| Tabel 7  | : Hasil Uji Realibilitas Variabel ( $Y$ ) Peningkatan Kinerja Pustakawan.....  | 77 |
| Tabel 8  | : Koefisien Determinasi.....   | 82 |
| Tabel 9  | : Departemen Saya Memiliki Rencana Kerja Jangka Panjang (Tahunan) Menengah (Semester) Pendek (Bulanan) .....                 | 90 |
| Tabel 10 | : Saya Merasa Penting Menyusun Rencan Kerja Sebelum Melaksanakan Program Kerja .....   | 91 |
| Tabel 11 | : Saya Merasa Bahwa Perencanaan Strategis membantu Departemen Saya Dalam Mencapai Tujuan Yang Telah Ditetapkan .....         | 91 |
| Tabel 12 | : Saya Dilibatkan Dalam Pembuatan Rencana Kerja .....  | 92 |
| Tabel 13 | : Perencanaan Strategis Departemen Saya Dibuat Dengan Mempertimbangkan Resiko dan Peluang Yang Mungkin Terjadi               | 93 |
| Tabel 14 | : Saya Memahami Pentingnya Menentukan Ukuran atau Indikator Kinerja Yang Jelas Dalam Perencanaan Kerja Departemen Saya       | 94 |
| Tabel 15 | : Saya Yakin Bahwa Menentukan Ukuran Kinerja Membantu Dalam Mengukur Keberhasilan Rencana Kerja Yang Telah Diprogramkan..... | 95 |

|   |     |
|---|-----|
| Tabel 16 : Dalam Menentukan Ukuran Bobot Saya mengacu Pada Rumus <i>Kuadran Weightage</i> KPI Berdasarkan Pendekatan <i>Activity, Proxy, dan Exact</i> .....  | 96  |
| Tabel 17 : Setiap Program Kerja Yang Saya Rencanakan Memiliki Bobot Dalam Pengukurannya Dengan Kategori <i>Hight, Moderate, dan Low</i> .....                 | 96  |
| Tabel 18 : Terdapat Formula Dalam Setiap Perencanaan Yang Saya Lakukan Sebagai Proses Penentuan Hasil Capaian Proses Kinerja .....                            | 97  |
| Tabel 19 : Dalam Setiap Program Kerja Yang Direncanakan Saya Memiliki Target Kinerja .....  | 99  |
| Tabel 20 : Penetapan Kontrak Kinerja Perlu Untuk Dilakukan Antara Saya dan Pimpinan.....  | 99  |
| Tabel 21 : Kontrak Kinerja Menjadi Tolak Ukur Saya Dalam Mengukur dan Mengevaluasi Capaian Kinerja .....  | 100 |
| Tabel 22 : Saya Merasa Penting Untuk Dilakukan Kesepakatan Kontrak Kinerja Sebelum Pelaksanaan Program Kerja .....  | 101 |
| Tabel 23 : Kontrak Kinerja Memberikan Saya Gambaran Tugas dan Tanggungjawab Dalam Program Kerja.....  | 101 |
| Tabel 24 : Saya Secara Aktif Melaksanakan Tugas Atau Program Kerja Sesuai Dengan Perencanaan Yang Telah Dibuat sebelumnya .....                               | 103 |
| Tabel 25 : Saya Merasa Yakin Dalam Menjalankan Tugas atau Program Kerja Yang Telah Direncanakan .....   | 103 |
| Tabel 26 : Saya Selalu Membangun Komunikasi Dengan Pimpinan Melalui Rapat PDCA Terkait Proses Pelaksanaan Program Kerja .....                                 | 104 |
| Tabel 27 : Semua Rencana Kerja Yang Sudah Direncanakan Harus Dilaksanakan .....   | 105 |
| Tabel 28 : Semua Program Kerja Dilaksanakan Harus Sesuai Dengan <i>Timeline</i> .....   | 105 |
| Tabel 29 : Program Kerja Yang Telah Saya Kerjakan Maka Dilakukan Pemantauan Berkala Baik Bulanan, Semester, dan Tahunan Melalui <i>Meeting PDCA</i> .....     | 107 |
| Tabel 30 : Dilakukan <i>Coaching</i> Atau Dialog Dengan Pimpinan, Jika Pelaksanaan Rencana Kerja/Program Kerja Menemui Permasalahan Dalam Pelaksanaanya ..... | 107 |

|   |     |
|---|-----|
| Tabel 31 : Pemantauan Kinerja Departemen Perlu Dilakukan Untuk Mengukur Kinerja Proses PDCA Pada Bagian Kerja Departemen .....  | 108 |
| Tabel 32 : Pemantauan Kinerja Hasil Pada Departemen Perlu Untuk Dilakukan Dalam Mengukur Hasil Capaian Kinerja .....  | 109 |
| Tabel 33 : Saya Membuat <i>Summary Report</i> Untuk Mengukur Capaian Setiap Program Kerja/Rencana Kerja .....   | 109 |
| Tabel 34 : Setiap Capaian Kinerja Yang Baik Mendapatkan <i>Reward</i> (Tunjangan Kinerja) .....   | 111 |
| Tabel 35 : Rencana Kerja Yang Tidak Tercapai Dilakukan Tindakan Peningkatan dan Perbaikan .....   | 112 |
| Tabel 36 : Saya Melibatkan Pimpinan Atau Rekan Kerja Dalam Proses Pengambilan Keputusan Terkait Tindakan Perbaikan dan Perubahan .....  | 112 |
| Tabel 37 : Saya Mendapatkan <i>Punishment</i> (Pengurangan Tunjangan Kinerja) Jika Program Tidak Terlaksana/Tercapai .....  | 113 |
| Tabel 38 : Program Kerja Yang Tidak Terlaksana Pada Waktu Yang Ditentukan Dan Dilakukan Di <i>Freeze</i> Maka Dilakukan Penjadwalan Ulang Dengan Memperhatikan Proses dan Pelaksanaanya. .... | 114 |
| Tabel 39 : Total Skor Variabel (X <sub>1</sub> ) Manajemen PDCA .....   | 115 |
| Tabel 40 : Target Capaian Kepuasan Pelanggan, Saya Selalu Mencapai atau Melebihi Dari Target Yang Ditentukan .....  | 116 |
| Tabel 41 : Saya Selalu Memperhatikan Capaian <i>Customer</i> Sebagai Tujuan Utama Capaian KPI.....  | 117 |
| Tabel 42 : Saya Membangun Komunikasi Yang Baik Dengan Pimpinan dan Semua <i>Stakeholder</i> Dalam Peningkatan Capaian Kpi <i>Customer</i> . ....  | 118 |
| Tabel 43 : Kami Selalu Melakukan Evaluasi Dalam Peningkatan Capaian KPI <i>Customer</i> .....   | 118 |
| Tabel 44 : Dalam Perencanaan Capaian Kpi <i>Customer</i> , Saya Selalu Memperhatikan Keluhan Pelanggan .....  | 119 |
| Tabel 45 : Dalam Penentuan Kpi Ibp Kami Senantiasa Memperhatikan <i>Input, Procces, and Output</i> .....  | 120 |

|  |     |
|--|-----|
| Tabel 46 : Saya Mengerti Kpi Yang Ada Di IBP Menjadi Faktor Penentu Dalam Optimalisasi Capaian KPI .....   | 121 |
| Tabel 47 : Saya Merasa Bahwa Alur Kerja Dan Prosedur Kerja Sudah Efektif dan Efisien.....  | 122 |
| Tabel 48 : Saya Merasa Optimalisasi Proses Dan Ketersediaan Faktor Penunjang Memberikan Kemudahan Pelaksanaan <i>Strategy Objectives</i> , dan Inisiatif Program ..... | 122 |
| Tabel 49 : Terdapat Upaya Dan Evaluasi Dalam Peningkatan Capaian Proses IBP.....   | 123 |
| Tabel 50 : Setiap Program Pengembangan Dan Peningkatan <i>Skill</i> Sesuai Dengan Kebutuhan dan Diharuskan Untuk Melaksanakan.....                                     | 125 |
| Tabel 51 : Dalam Penentuan Pelatihan Dan <i>Improvement</i> Sesuai Permintaan Karyawan .....   | 125 |
| Tabel 52 : Penentuan Pengukuran dan Pelaksanaan <i>AIP, IDP</i> dan Jalan Kalla Sesuai Dengan Kebutuhan Karyawan .....   | 126 |
| Tabel 53 : Tersedia Fasilitas Pelatihan Untuk Semua Karyawan dan Karyawan Boleh Untuk Memprogramkan Diluar Fasilitas Yang Disediakan.....                              | 127 |
| Tabel 54 : Sekolah Mendukung Pengembangan dan Keterampilan Karyawan .....  | 127 |
| Tabel 55 : Setiap Bagian Kerja Yang Ada Di Departemen Memiliki Rencana Kebutuhan Anggaran (RKA) .....  | 129 |
| Tabel 56 : Saya Diberikan Kepercayaan Dalam Pembuatan RKA Dibidang Kerja Yang Saya Emban, Setelah Itu Dilakukan Rapat Pembahasan Dengan Pimpinan .....                 | 130 |
| Tabel 57 : RKA Yang Kami Buat Sesuai Dengan Program Kerja dan Mempertimbangkan Setiap Masukan Dari <i>Stakeholder</i> .....  | 130 |
| Tabel 58 : Program Kerja Dapat Terlaksana Dengan Baik Jika Didukung Dengan RKA .....   | 131 |
| Tabel 59 : Semua Program Kerja Yang Membutuhkan Biaya Harus Dimasukkan Kedalam RKA.....  | 132 |
| Tabel 60 : Total Skor Variabel ( $X_2$ ) KPI.....  | 133 |
| Tabel 61 : Hasil Analisis Regresi Linear Berganda.....   | 134 |

|   |     |
|---|-----|
| Tabel 62 : <i>Anova</i> .....                 | 136 |
| Tabel 63 : <i>Coefficients</i> .....          | 137 |
| Tabel 64 : <i>Koefisien Determinasi</i> ..... | 137 |
| Tabel 65 : Kinerja Proses.....                | 141 |
| Tabel 66 : Kinerja Hasil.....                 | 145 |



## DAFTAR BAGAN

|   |     |
|---|-----|
| Bagan 1 : Siklus PDCA .....   | 36  |
| Bagan 2 : Siklus Penerapan <i>Maslahah Scorecard</i> .....  | 38  |
| Bagan 3 : Kerangka Konseptual .....   | 63  |
| Bagan 4 : Gambar bagan Visi, Misi, Motto dan Nilai-nilai Kalla serta Struktur organisasi.....                                   | 87  |
| Bagan 5 : Bagan Rentan Skor Pengaruh Manajemen PDCA Terhadap Peningkatan Kinerja Karyawan/Pustakawan Sekolah Islam Athirah..... | 141 |
| Bagan 6 : Bagan Rentan Skor Pengaruh KPI Terhadap Peningkatan Kinerja Pustakawan Sekolah Islam Athirah.....                     | 144 |
| Bagan 7 : Bagan Rentan Skor Peningkatan Kinerja Pustakawan Sekolah Islam Athirah.....   | 147 |



## ABSTRAK

**Nama : Moh. Amis**

**NIM : 80100219040**

**Judul : Pengaruh Manajemen PDCA (*Plan, Do, Check, Act*) Berbasis KPI (*Key Performance Indicators*) Terhadap Peningkatan Kinerja Pustakawan Sekolah Islam Atirah**

---

Penelitian ini bertujuan untuk mendeskripsikan pengaruh PDCA dan KPI terhadap Kinerja, menggambarkan peningkatan kinerja dan mengidentifikasi pengaruh PDCA berbasis KPI dalam mengukur peningkatan kinerja Pustakawan Sekolah Islam Athirah.

Metodologi yang digunakan dalam penelitian ini adalah metode penelitian kuantitatif dengan pendekatan deskriptif dengan jumlah sampel 29 orang dari penarikan sampel *Nonprobability Sampling* dengan metode sampel jenuh. Pengumpulan data yang digunakan ialah angket dan dokumen dengan skala *likert* yang dianalisis menggunakan statistik deskriptif, analisis regresi berganda dan analisis pengukuran kinerja. serta dilakukan uji validitas, Realibilitas, korelasi dan hipotesis.

Berdasarkan analisis statistik deskriptif, ditemukan bahwa hasil penelitian PDCA berbasis KPI berada dalam kategori penilaian Besar, Selain itu, hasil analisis pengukuran kinerja proses dan kinerja hasil menunjukkan hasil capaian kinerja dengan indeks nilai "A". Sedangkan hasil pengolahan analisis statistik inferensial, ditemukan bahwa variabel PDCA ( $X_1$ ) memiliki analisis  $t_{hitung} = 0,382$  dengan probabilitas ( $\text{sig-t}$ )  $0,00 < 0,05$ . Hal yang sama juga ditemukan pada variabel KPI ( $X_2$ ) dengan nilai  $t_{hitung} = 0,515$  dan probabilitas ( $\text{Sig-t}$ )  $0,00 < 0,05$ . Dengan demikian variabel PDCA dan KPI memiliki pengaruh yang signifikan terhadap Kinerja ( $Y$ ). Selain itu, analisis  $F_{hitung}$  menghasilkan nilai = 350,228 dengan probabilitas ( $\text{sig-F}$ )  $0,00 < 0,05$ . Hal ini menunjukkan bahwa mengindikasikan adanya pengaruh signifikan secara simultan antara variabel PDCA ( $X_1$ ) dan KPI ( $X_2$ ) terhadap Kinerja ( $Y$ ).

Manajemen Sekolah Islam Athirah lebih memperhatikan terhadap implementasi PDCA berbasis KPI dalam peningkatan Kinerja dan memberikan perhatian lebih kepada faktor-faktor yang dianggap memiliki pengaruh terhadap kinerja pustakawan baik itu faktor dari internal dan eksternal dan disarankan bagi peneliti lain untuk menggali topik, variabel dan pengembangan kajian keilmuan sehingga kedepanya memberikan kajian baru.

**Kata Kunci :** PDCA, KPI, Pengukuran Kinerja, Peningkatan Kinerja, *Maslahah Scorecard*

## ABSTRACT

**Name** : Moh. Amis  
**Student ID** : 80100219040  
**Title** : **The Impact of KPI (Key Performance Indicators) Based PDCA (Plan, Do, Check, Act) Management on Enhancing the Performance of Librarians at Atirah Islamic School**

---

The objective of this study was to analyze the impact of PDCA (Plan-Do-Check-Act) and KPI (Key Performance Indicators) on the performance of Athirah Islamic School Librarians. The study also aimed to define the process of performance improvement and determine the extent to which KPI-based PDCA can effectively measure the improvement in performance.

The research employed a quantitative technique with a descriptive approach, with a sample size of 29 individuals selected through non-probability sampling using a saturated sample method. The data collection employed questionnaires and documents utilizing a Likert scale. The collected data was then subjected to analysis using descriptive statistics, multiple regression analysis, and performance measurement analysis. Validity, reliability, correlation, and hypothesis tests were conducted.

The descriptive statistical analysis revealed that the outcomes of the KPI-based PDCA research fell into the Large assessment group. Furthermore, the examination of process performance measurement and outcome performance yielded performance achievement outcomes with an index value of "A". During the inferential statistical analysis, it was determined that the PDCA variable (X1) had a t-value of 0.382 with a significance level (sig-t) of 0.00, which is less than 0.05. A similar observation was made in the KPI variable (X2), which had a value of  $t = 0.515$  and a probability (Sig-t) of  $0.00 < 0.05$ . Therefore, the PDCA and KPI variables exert a substantial impact on Performance (Y). In addition, the Fcount analysis yields a result of 350.228 with a probability (sig-F) of 0.00, which is less than 0.05. This indicates a notable concurrent impact of the PDCA (X1) and KPI (X2) variables on Performance (Y).

The management of Athirah Islamic School prioritized the implementation of KPI-based PDCA to enhance performance and focused on factors that are believed to impact librarian performance, including both internal and external factors. It is recommended for other researchers to further investigate topics, variables, and the advancement of scientific studies. in order to facilitate future research endeavors.

**Keywords terms:** PDCA (Plan-Do-Check-Act), KPI (Key Performance Indicator), Performance Measurement, Performance Improvement, Maslahah Scorecard.



# BAB I

## PENDAHULUAN

### *A. Latar Belakang Masalah*

Perkembangan sumber daya manusia mengalami peningkatan disetiap bidang baik itu sektor pemerintahan maupun swasta. Peningkatan sumber daya manusia ini memberikan dampak perubahan yang banyak dilakukan oleh perusahaan maupun lembaga pendidikan dalam membenahan manajemen organisasi. Ini bertujuan menciptakan kesempatan tumbuh dan berkembang serta ikut meningkatkan kualitas sumber daya manusia. Manajemen sumber daya manusia memberikan kontribusi yang cukup penting dalam pengembangan yang berkesinambungan serta melalui proses integral, yaitu seleksi, pendidikan dan pelatihan, evaluasi dan pengkajian, serta pengembangan. Peningkatan kualitas sumber daya manusia sangat penting karena tidak hanya akan mempengaruhi tingkat produktivitas kerja secara keseluruhan, tetapi juga diharapkan akan meningkatkan kualitas kinerja dalam perusahaan maupun Lembaga pendidikan.

Sumber daya manusia merupakan elemen utama dalam pengembangan suatu organisasi. Sumber daya manusia memiliki peran yang sangat penting dalam setiap organisasi, terlepas dari bentuk dan tujuan organisasi tersebut. Organisasi dibentuk dengan berbagai visi yang bertujuan untuk kepentingan manusia. Karena pentingnya sumber daya manusia dalam suatu organisasi, setiap organisasi perlu memiliki tenaga kerja yang berkualitas dan produktif untuk menjalankan kegiatan organisasi. Dalam era informasi ini, manajemen sumber daya manusia, seperti

yang diungkapkan oleh Dessler, membutuhkan pemimpin yang mampu menghubungkan praktik manajemen sumber daya manusia dengan strategi organisasi guna meningkatkan kinerja dan mengembangkan budaya organisasi yang mendukung penerapan inovasi.<sup>1</sup>

PDCA, yang merupakan singkatan dari *Plan, Do, Check, dan Act*, adalah suatu siklus perbaikan proses yang berkesinambungan atau berlangsung secara terus-menerus, seperti lingkaran yang tidak memiliki akhir. PDCA adalah metode empat langkah umum yang digunakan dalam pengendalian kualitas untuk pemecahan masalah. Langkah-langkahnya meliputi *Plan* (Rencanakan), *Do* (Kerjakan), *Check* (Pemeriksaan), dan *Act* (Tindak Lanjut). PDCA awalnya dikenal sebagai "siklus Shewhart", karena pertama kali diperkenalkan oleh Walter Shewhart beberapa dekade yang lalu. Namun, seiring perkembangannya, analisis PDCA lebih sering disebut sebagai "siklus Deming", karena popularitas dan luasnya penerapannya yang dikembangkan oleh Deming. Meskipun begitu, Deming sendiri selalu merujuk metode ini sebagai siklus Shewhart, yang dianggap sebagai bapak pengendalian kualitas statistik. PDCA merupakan pendekatan yang bermanfaat untuk melakukan perbaikan secara berkelanjutan tanpa henti.<sup>2</sup>

Sekolah Islam Athirah Makassar merupakan lembaga pendidikan Islam yang selalu berinovasi untuk mengembangkan SDM yang dimiliki, baik SDM Pimpinan, Pendidik, Karyawan ataupun Pustakawan. Peningkatan SDM tersebut tentunya akan memberikan pengaruh yang cukup signifikan dalam proses

---

<sup>1</sup> Dessler, G. *Manajemen Sumber Daya Manusia*, (Jakarta: PT Indeks Kelompok Gramedia, 2003), h. 36.

<sup>2</sup> Tannady, H. *Pengendalian Kualitas*, (Yogyakarta: Graha Ilmu, 2015), h. 15-16.

pekerjaan mereka. Perpustakaan yang juga merupakan bagian dari Sekolah Islam Athirah yang dimana perpustakaan tersebut dikelola oleh Pustakawan yang dituntut untuk senantiasa melakukan peningkatan SDM yang sama halnya dengan bidang yang lain seperti pimpinan, tenaga pendidik maupun karyawan yang dimana proses tersebut tidak terlepas dari proses perbaikan yang berkelanjutan dengan menggunakan pendekatan siklus PDCA (*Plan, Do, Check, Act*), di mana setiap proses dilakukan dengan perencanaan yang matang, implementasi yang terukur dan jelas, dilakukan evaluasi dan analisis data yang akurat, serta tindakan perbaikan yang sesuai dengan monitoring pelaksanaannya, agar benar-benar bisa menyelesaikan masalah yang terjadi di organisasi.

Perusahaan dan lembaga pendidikan perlu memiliki indikator kinerja sebagai panduan dalam pengambilan keputusan untuk mencapai tujuan dan target perusahaan. Salah satu cara yang digunakan adalah dengan menggunakan *Key Performance Indicators* (KPI). Menurut Parmenter, KPI adalah sekumpulan pengukuran yang dibuat secara fokus pada aspek kinerja organisasi yang paling kritis untuk kesuksesan organisasi baik saat ini maupun di masa depan.<sup>3</sup> Hal ini didukung oleh penelitian Wadongo yang menunjukkan bahwa KPI merupakan indikator kinerja utama yang digunakan oleh para manajer sebagai alat navigasi yang penting.<sup>4</sup> Menurut Marr, indikator yang tepat akan menunjukkan kinerja dan

---

<sup>3</sup> David Parmenter, *Key performance indicators : developing, implementing, and using winning KPIs*, (ed. Second, New Jersey: John Wiley & Sons, Inc, 2010), h. 3-5.

<sup>4</sup> Wadongo, B., dkk, "Key performance Indicators in the Kenyan Hospitality Industry: a Managerial Perspective", *Benchmarking: An International Journal*, Vol.17 No.6, pp 858–875. (2010). <https://doi.org/10.1108/14635771011089764>. (01 April 2021).

mengidentifikasi area-area yang perlu mendapatkan perhatian dalam organisasi atau lembaga tersebut.<sup>5</sup>

Penting bagi perpustakaan untuk memberikan perhatian pada kualitas sumber daya manusia (SDM), karena kualitas SDM dapat meningkatkan peran dan kinerja pustakawan terhadap organisasi. Manajemen harus secara terus-menerus mencari, mengembangkan, dan mempertahankan SDM yang sesuai dengan kebutuhan untuk meningkatkan kinerja mereka. Dalam pengembangan SDM, perpustakaan membutuhkan indikator kinerja sebagai sarana untuk mencapai SDM yang berkualitas. Salah satu sarana yang dapat digunakan adalah *Key Performance Indicators* (KPI). KPI dapat menjadi acuan bagi pustakawan dalam mencapai tujuan pekerjaan mereka, serta digunakan untuk mengukur sejauh mana pencapaian tujuan kerja yang telah berhasil diselesaikan oleh pustakawan.<sup>6</sup>

Produktivitas kerja dalam bidang kepustakawanan berdasarkan unsur kegiatan utama pustakawan yang terdiri dari; pengelolaan perpustakaan, pelayanan perpustakaan, pengembangan sistem kepustakawanan, dan pengembangan profesinya. Seorang pustakawan memiliki banyak tanggung jawab dalam pekerjaan maka dituntut untuk selalu melakukan peningkatan kinerja dalam aktifitas pekerjaannya. Sesuai dengan Firman Allah dalam Q.S At-Taubah ayat 105:

---

<sup>5</sup> Marr Bernard, *25 Key Performance Indicators yang harus diketahui*, (Jakarta: P.T. Elex Media Komputindo, 2016), h. 2.

<sup>6</sup> Arief Rahmat Hidayat, Djamaluddin Malik Leonardo Budi H, “*strategi peningkatan kualitas sumber daya manusia melalui evaluasi pelaksanaan key performance indicator (kpi) di pt. dana mandiri sejahtera*”, <https://garuda.ristekbrin.go.id/>. (18 Maret 2021).

وَقُلْ اَعْمَلُوا فَسَيَرَى اللّٰهُ عَمَلَكُمْ وَرَسُولُهُ وَالْمُؤْمِنُونَ وَسَتُرَدُّونَ اِلَىٰ عَالَمِ الْغَيْبِ  
وَالشَّهَادَةِ فَيُنَبِّئُكُمْ بِمَا كُنْتُمْ تَعْمَلُونَ

Terjemahnya:

Dan, katakanlah: “Bekerjalah kamu, maka, Allah dan Rasul-Nya, serta orang-orang mukmin akan melihat pekerjaanmu itu, dan kamu akan dikembalikan kepada Allah Yang Mengetahui akan yang gaib dan yang nyata, lalu diberitakan-Nya kepadamu apa yang telah kamu kerjakan”.<sup>7</sup>

Ayat diatas mengungkapkan bahwa penting bagi kita untuk melakukan segala sesuatu dengan baik, baik untuk kepentingan diri sendiri maupun umat Muslim. Setiap tindakan yang kita lakukan akan diminta pertanggungjawaban di akhirat. Kita harus bekerja dengan sungguh-sungguh sesuai dengan profesi kita, karena Allah, Rasul-Nya, dan orang-orang mukmin akan melihat dan menilai pekerjaan kita.<sup>8</sup> Semua akan diberikan ganjaran atas apa yang mereka perbuat dan kerjakan, semua akan dikembalikan kepada Yang Maha Mengetahui lahir dan batin.

Pustakawan sebagai pengelola dan pemberi jasa layanan dituntut untuk tidak hanya melayani peminjaman dan pengembalian buku, namun pustakawan juga dituntut untuk mampu menjadi penghubung dari perkembangan ilmu pengetahuan. Mampu untuk mengadaptasi, memperkuat, dan menyesuaikan perannya dalam memenuhi kebutuhan pemustaka. Sehingga pustakawan bisa dikatakan sebagai *informational professional* karna senantiasa bisa memahami dan memastikan dari kebutuhan informasi pemustakanya. Peran pustakawan dalam memberikan manfaat kepada masyarakat yaitu dengan memaksimalkan

<sup>7</sup> Kementerian Agama RI. *Al-Qur'an dan Terjemahan*. (Jakarta Selatan: Alfatih, 2013), h. 203.

<sup>8</sup> Imam Ibnu Katsir, *Tafsir Ibnu Katsir*, ed. by Arif Hidayar; Aqimuddin Ardhillah; Yanuar Fajaryanan R (Surakarta: Insan Kamil, 2015), h. 256.

penggunaan sumber-sumber informasi yang ada didalam perpustakaan. Dengan kemampuan yang dimiliki pustakawan yang berguna bagi setiap masyarakat, sehingga menjadikan perpustakaan sebagai tepat untuk melakukan perbuatan yang baik dalam membantu orang lain mendapatkan ilmu pengetahuan dan informasi. Sebagaimana pula firman Allah dalam QS Al – Isra’/29: 7

إِنْ أَحْسَنْتُمْ أَحْسَنْتُمْ لِأَنْفُسِكُمْ ۖ وَإِنْ أَسَأْتُمْ فَلَهَا فَإِذَا جَاءَ وَعْدُ الْآخِرَةِ لِيَسْتَوْا  
وُجُوهَكُمْ وَلِيَدْخُلُوا الْمَسْجِدَ كَمَا دَخَلُوهُ أَوَّلَ مَرَّةٍ وَلِيُتَبِّرُوا مَا عَلَوْا تَتْبِيرًا

Terjemahnya:

Jika kamu berbuat baik (berarti) kamu berbuat baik untuk dirimu sendiri. Dan jika kamu berbuat jahat, maka (kerugian kejahatan) itu untuk dirimu sendiri. Apabila datang saat hukuman (kejahatan) yang kedua, (Kami bangkitkan musuhmu) untuk menyuramkan wajahmu lalu mereka masuk ke dalam masjid (Masjidil Aqsa), sebagaimana ketika mereka memasukinya pertama kali dan mereka membinasakan apa saja yang mereka kuasa.<sup>9</sup>

Dalam ayat di atas, Allah menegaskan kepada hamba-hamba-Nya bahwa jika mereka berperilaku baik dan berbicara dengan baik, mereka sebenarnya berbuat baik untuk diri mereka sendiri, dan pahala dari perbuatan tersebut akan dikembalikan kepada mereka di dunia dan di akhirat.<sup>10</sup> Hal yang sama berlaku bagi profesi pustakawan yang bertugas memberikan pelayanan terbaik kepada pemustaka, baik dalam sikap maupun ucapannya. Jika pemustaka merasa senang dengan pelayanan yang diberikan, hal ini akan memberikan pahala atas perbuatan yang dilakukan. Dengan membantu pemustaka, pustakawan memudahkan urusan saudara-saudara mereka yang membutuhkan bantuan dalam mencari referensi yang

<sup>9</sup> Kementerian Agama RI, *Al-Qur'an Tajwid warna dan Terjemahan*, h.282.

<sup>10</sup> Imam Ibnu Katsir, *Tafsir Ibnu Katsir*, ed. by Arif Hidayar; Aqimuddin Ardhillah; Yanuar Fajaryanan R, h. 249.

mereka inginkan. Sebagaimana hadis dari Anas bin Malik, Rasulullah Shallallahu 'Alaihi Wasallam bersabda “*bahwa kita harus memudahkan dan tidak menyulitkan, membuat orang lain gembira dan tidak membuat mereka lari*” Hadis ini menggarisbawahi pentingnya memberikan kemudahan dan kegembiraan kepada orang lain (*HR Bukhari dan Muslim*).<sup>11</sup>

Mengingat pentingnya PDCA dan *Key Performance Indicators* dalam aktivitas pengukuran kinerja bagi lembaga organisasi ataupun Perpustakaan maka penelitian ini terfokus pada proses pengembangan manajemen mutu dengan pendekatan siklus *Plan, Do, Check, Act* berbasis *Key Performance Indicators* untuk mengukur peningkatan Kinerja Pustakawan di Perpustakaan Sekolah Islam Athirah Makassar.

### **B. Rumusan Masalah**

Berdasarkan latar belakang diatas maka yang menjadi rumusan masalah dalam penelitian ini adalah sebagai berikut:

1. Bagaimana pelaksanaan dari manajemen PDCA terhadap peningkatan kinerja pustakawan di Sekolah Islam Athirah?
2. Bagaimana pelaksanaan dari KPI terhadap peningkatan kinerja pustakawan di Sekolah Islam Athirah?
3. Apakah ada pengaruh PDCA yang berbasis KPI dalam peningkatan kinerja Pustakawan di perpustakaan Sekolah Islam Athirah?

---

<sup>11</sup> Shaheh Imam Ahmad, *Sanad Shahih Juz 1* (Jakarta: Pustaka Azzam, 2006), h. 12.

### ***C. Hipotesis***

Hipotesis merupakan jawaban atau dugaan sementara terhadap suatu masalah yang masih bersifat praduga karena masih harus dibuktikan atau diuji kebenarannya terhadap pokok permasalahan dalam penelitian, sampai terbukti data yang dikumpulkan melalui penelitian lapangan.<sup>12</sup> Dikatakan masih bersifat sementara, karena jawaban yang diberikan berdasarkan pada teori yang relevan, belum didasarkan pada fakta yang bersifat empiris melalui pengumpulan data.<sup>13</sup>

Berdasarkan dari penjelasan diatas maka hipotesis yang dikemukakan berdasarkan dari rumusan masalah yaitu:

1. PDCA berpengaruh dalam peningkatan kinerja pustakawan Sekolah Islam Athirah.
2. KPI berpengaruh dalam peningkatan kinerja pustakawan Sekolah Islam Athirah.
3. PDCA dan KPI berpengaruh dalam peningkatan kinerja pustakawan Sekolah Islam Athirah.

### ***D. Definisi Operasional***

Definisi operasional merupakan definisi yang peneliti rumuskan mengenai istilah yang ada pada masalah penelitian dengan tujuan menyeragamkan persepsi antara peneliti dengan orang yang terkait dengan penelitian tersebut. Definisi operasional diperlukan untuk menghindari terjadinya kekeliruan penafsiran

---

<sup>12</sup> Suharsimi Arikunto, *prosedur Penulisan: Suatu Pendekatan Praktik*, (Jakarta: Rineka Cipta, 2013), h. 110.

<sup>13</sup> Sugiyono, *Metode penulisan Kuantitatif , Kualitatif dan R&D*, (Cet. VI; Bandung: Alfabeta, 2013), h. 64.



pembaca terhadap variabel-variabel dalam Pengaruh Manajemen PDCA (*Plan, Do, Check, Act*) berbasis KPI (*Key Performance Indikator*) dalam peningkatan Kinerja Pustakawan di Sekolah Athirah Makassar.

1. PDCA (*Plan, Do, Check, Act*)

PDCA merupakan siklus *Improvement Procces* yang berkesinambungan dan dilakukan secara terus menerus. Suatu proses pemecahan masalah empat langkah yang umum digunakan dalam pengendalian kualitas adalah PDCA, singkatan dari "*Plan, Do, Check, Act*" (Rencanakan, Kerjakan, Pemeriksaan, Tindak lanjut).

2. KPI (*Key Performance Indikator*)

KPI merupakan suatu indikator pengukuran kinerja dalam suatu organisasi yang selaras dengan tujuan Visi dan misi dari orgnisasi tersebut untuk mencapai tujuan yang telahh di tetapkan.

3. Kinerja

Kinerja adalah hasil kerja yang dapat dicapai seseorang atau kelompok orang dalam suatu organisasi sesuai dengan wewenang dan tanggungjawab masing-masing dalam rangka upaya mencapai tujuan organisasi yang bersangkutan secara legal tidak melanggar hukum dan sesuai dengan moral dan etika.

4. Pustakawan

Pustakawan adalah seseorang yang memiliki kompetensi yang dieproleh melalui Pendidikan serta memiliki tugas dan tanggung jawab dalam pengelolaan dan pelayanan perpustakaan.

### *E. Kajian Pustaka*

Dalam kajian Pustaka, peneliti melakukan penelusuran sumber yang memiliki relevansi dengan pokok permasalahan yang peneliti teliti dengan tujuan, penelitian ini bukan merupakan penelitian yang berulang, melainkan menelusuri sisi lain yang signifikan untuk diteliti serta dikembangkan demi meningkatkan mutu akademik.

Penelusuran yang penulis lakukan dari pencarian peneliti sebelumnya yang terkait dengan permasalahan yang dihadapi dan pokok permasalahan yang akan dikaji, dari penelitian tersebut peneliti akan mendapatkan informasi dan dijadikan sebagai acuan yang dapat memberikan masukan bagi peneliti untuk menentukan arah penelitian. Adapun penelitian yang terkait dengan penelitian penulis adalah sebagai berikut:

1. Poppy Rachman, dengan judul penelitian “Implementasi *Plan-Do-Check-Act* (PDCA) Berbasis *Key Performance Indicators* (KPI): Studi Kasus Di Smp-Sma Integral Ar-Rohmah Dau Malang”. Hasil dari penelitiannya menunjukkan bahwa; Perencanaan (*Plan*), menghasilkan tiga produk perumusan KPI, yakni; a) monitoring KPI; b) rumus pengisian KPI; dan c) rapot KPI. Pelaksanaan (*Do*), dengan mewajibkan seluruh santri untuk berpartisipasi dalam pengisian form monitoring KPI serta keaktifan musyrif kamar dalam mendampingi pengisian KPI. Evaluasi (*Check*) dilakukan dengan cara pengecekan acak (random) yang dilakukan musyrif kamar dari

hasil pengisian monitoring KPI. Tindak lanjutnya (*Act*) dengan menerbitkan rapot KPI.

Penelitian diatas menjelaskan bahwa penelitian tersebut berusaha menganalisis tentang proses pengembangan manajemen mutu dengan pendekatan siklus PDCA (*Plan, Do, Check, Act*) berbasis KPI (*Key Performance Indicators*). Yang dilakukan di SMP-SMA Integral Ar-Rohmah “*Boarding School*” Dau Malang. Metode penelitian ini menggunakan pendekatan kualitatif deskriptif. Objek penelitian ini adalah unit keasramaan yang meliputi seluruh santri SMP-SMA. Berbeda dengan penelitian yang akan peneliti lakukan yaitu untuk mengukur dari pengaruh PDCA (*Plan, Do, Check, Act*) berbasis KPI (*Key Performance Indikator*) terhadap peningkatan kinerja pustakawan. Metode dalam penelitian yang digunakan juga berbeda karna dalam penelitian akan penulis lakukan adalah penelitian kuantitatif deskriptif dan yang menjadi objek penelitian adalah Karyawan dan Pustakawan.

2. Syahrudin Kadir, dengan Judul “Pengembangan Pengukuran Kinerja Dengan Pendekatan *Maslahah Scorecard* Studi pada PT Tirta Fresindo jaya Kab. Gowa”. Dari hasil penelitiannya menunjukkan bahwa; terdapat delapan unsur (orientasi) kemaslahatan yang ada di PT TFJ. Orientasi tersebut antara lain ibadah, proses internal, tenaga kerja, pembelajaran, harta kekayaan, pelanggan kepatuhan, dan keberlanjutan organisasi. Kedelapan orientasi yang ditemukan dalam penelitian ini memiliki pondasi dan prilaku kemaslahatan dalam mewujudkan sasaran strategis tercapainya kemaslahatan serta terdapat pengembangan orientasi *Scorecard* dalam penelitian ini, yaitu orientasi

kepatuhan dan keberlanjutan organisasi. PT TFJ menerapkan kinerja proses kemaslahatan dan memberikan kemaslahatan kepada *Stakeholder* internal dan eksternal baik keseimbangan material maupun secara spiritual dengan nilai kemaslahatan “A”.

Pada penelitian diatas telah dijelaskan bahwa penelitian tersebut berkaitan dengan *Maslahah Scorecard* yang dimana penelitian tersebut digunakan untuk mengukur kinerja perusahaan manufaktur dan organisasi bisnis Syariah. Metodologi yang digunakan dalam penelitian tersebut adalah metode penelitian kualitatif dan kuantitatif dengan desain studi. Jadi akan berbeda dengan penelitian yang akan penulis teliti, yang dimana penelitian penulis akan berfokus pada pengukuran kinerja dengan menggunakan pengukuran *Key Performance Indikator*. Metode yang digunakan juga hanya berfokus pada penelitian kuantitatif.

3. Ayu Aan Khay Matlaudin, dengan judul penelitian “Pengukuran Kinerja Asuransi Syariah dengan Pendekatan Masalah Scorecard (Kasus pada Asuransi Bumiputra Syariah Makassar)”. Penelitian yang dilakukan untuk mengidentifikasi unsur-unsur masalah dalam penentuan kinerja dan sebagai upaya mengukur kinerja proses dan kinerja hasil dengan penggunaan masalah scorecard. Adapun metodologi yang dilakukan dalam penelitian ini adalah metode penelitian kualitatif dan kuantitatif dengan menggunakan desain studi kasus. Pengumpulan data yang digunakan adalah observasi, wawancara, dokumentasi, dan kuesioner. Teknik analisis yang digunakan adalah interpretasi data penelitian dengan penggunaan model analisis Miles dan Huberman dengan melalui tiga tahapan yaitu reduksi data, penyajian data,

verifikasi data dan penarikan kesimpulan dengan analisis data kuantitatif menggunakan statistik deskriptif.

Pada penelitian diatas telah dijelaskan bahwa penelitian tersebut berkaitan dengan *Maslahah Scorecard* yang dimana penelitian tersebut digunakan untuk mengukur kinerja perusahaan asuransi Syariah. Metodologi yang digunakan dalam penelitian tersbut adalah metode penelitian kualitatif dan kuantitatif dengan desain studi kasus. Jadi akan berbeda dengan penelitian yang akan penulis tellti, yang dimana penelitian penulis akan berfokus pada pengukuran kinerja dengan menggunakan pengukuran *Key Performance Indokator*. Metode yang digunakan juga hanya berfokus pada penelitian kuantatif.

4. Ahmad Yani, dengan judul penelitian "*Quality Control* pada Pascasarjana Universitas Islam Negeri Alauddin Makassar". Penelitian ini mengkaji tentang *quality control*, yang terdiri atas 3 (tiga) aspek yakni: *input* (rekrutmen dosen, rekrutmen mahasiswa baru dan kurikulum), proses pembelajaran (perencanaan, pelaksanaan, dan evaluasi) serta dan *output* (lulusan). Adapun metodologi yang dilakukan dalam penelitian ini adalah penelitian kualitatif dengan desain deskriptif dengan menggunakan pendekatan multidisipliner, antara lain: fenomenologi, pedagogis, psikologis dan sosiologis. Teknik pengumpulan data yakni observasi partisipatorik, wawancara terbuka, dan studi dokumentasi. Penetapan sumber data dilakukan secara purposive sampling random dan teknik analisis data menggunakan analisis teori Miles dan Huberman, yakni proses pengolahan

data melalui tiga tahap yakni reduksi data, penyajian data, dan verifikasi/penarikan kesimpulan

Pada penelitian diatas telah dijelaskan bahwa penelitian tersebut berkaitan dengan *Quality Control* yang dimana penelitian tersebut digunakan untuk mengukur kinerja mutu di pasca sarjana UIN Alauddin Makassar. Metodologi yang digunakan dalam penelitian tersebut adalah metode penelitian kualitatif dengan desain deskriptif pendekatan multidisipliner. Jadi akan berbeda dengan penelitian yang akan penulis teliti, yang dimana penelitian penulis akan berfokus pada pengukuran kinerja dengan menggunakan pengukuran PDCA dan. Metode yang digunakan juga hanya berfokus pada penelitian kuantitatif.

5. Difana Meilani, dkk. Dengan judul penelitian “Perancangan Sistem dan Aplikasi Manajemen Kinerja (Studi Kasus: UPT Trans Padang). Penelitian ini mengkaji tentang standar kualitas pelayanan dan sistem manajemen kinerja. Perancangan sistem manajemen kinerja di UPT Trans Padang menggunakan bantuan empat perspektif *balanced scorecard*. Dengan cara merumuskan sasaran strategis dan juga *Key Performance Indicator* (KPI) kemudian mencari keterkaitan diantaranya dan melakukan pembobotan guna mengetahui ranking dan bobot dari masing-masing KPI. Pembobotan KPI menggunakan metode *Analytical Hierarchy Process* (AHP). Metodologi penelitian ini untuk menjelaskan langkah-langkah yang dilakukan dalam penelitian dengan pendekatan penelitian Studi Literatur.

Penelitian diatas menjelaskan bahwa penelitian tersebut dilakukan dengan pendekatan studi literatur dengan memaparkan referensi-referensi menganalisis

teori-teori yang digunakan dalam perancangan sistem informasi teori ini digunakan sebagai acuan dan pedoman dalam penelitian. Objek penelitian ini adalah Transportasi yang ada dikota. Berbeda dengan penelitian yang akan peneliti lakukan yaitu untuk mengukur dari pengaruh PDCA berbasis KPI terhadap peningkatan kinerja karyawan. Metode dalam penelitian yang digunakan juga berbeda karna dalam penelitian akan penulis lakukan adalah penelitian kuantitatif deskriptif dan yang menjadi objek penelitian adalah Karyawan dan Pustakawan.

#### ***F. Tujuan dan Kegunaan Penelitian***

Tujuan yang akan dicapai dalam penelitian ini adalah:

1. Mengetahui pelaksanaan PDCA terhadap peningkatan kinerja Pustakawan Sekolah Islam Athirah
2. Mengetahui pelaksanaan KPI terhadap peningkatan kinerja Pustakawan Sekolah Islam Athirah
3. Mengukur Pengaruh PDCA yang berbasis KPI dalam peningkatan kinerja pustakawan di perpustakaan Sekolah Islam Athirah.

Adapun kegunaan dari hasil penelitian ini, baik dari segi ilmiah maupun dari segi praktis adalah sebagai berikut:

1. Kegunaan ilmiah: Sebagai pengembangan keilmu, referensi pengetahuan, dan bahan kajian tentang PDCA (*Plan, Do, Check, Act*) dan KPI (*Key Performance Indikator*) dalam dunia kepastakaan dan kepastakawanan.
2. Kegunaan Praktis: hasil penelitian ini diharapkan dapat memberikan kontribusi pada ruang lingkup perpustakaan dalam mengukur kinerja Pustakawan melalui orientasi PDCA berbasis KPI.

## BAB II

### TINJAUAN TEORETIS

#### A. *Konsep Manajemen Mutu*

##### 1. Pengertian Konsep Manajemen Mutu

Konsep manajemen mutu berasal dari dua kata, yaitu manajemen dan mutu. Istilah manajemen berasal dari bahasa Latin, yang terdiri dari kata *manus* yang berarti tangan, dan *agree* yang berarti melakukan. Jika kedua kata ini digabungkan, maka terbentuk kata kerja *manager* yang artinya menangani. Selanjutnya, kata *manager* diterjemahkan ke dalam bahasa Inggris sebagai kata kerja *to manage*, dan kata benda *management*, dan *manager* untuk menyebut orang yang melakukan kegiatan manajemen. Akhirnya, kata *management* diterjemahkan ke dalam bahasa Indonesia menjadi manajemen dan pengelolaan.<sup>14</sup>

Banyak pendapat para pakar manajemen dalam mengemukakan pendapat mengenai pengertian manajemen. Namun secara umum aktivitas manajemen dalam organisasi diarahkan untuk mencapai tujuan secara efektif dan efisien. Dalam buku candra wijaya, Menurut Terry (1973) manajemen dapat dijelaskan sebagai pelaksanaan konsepsi dan pencapaian hasil yang diinginkan melalui upaya kelompok yang melibatkan pemanfaatan bakat manusia dan sumber daya lainnya. Proses ini melibatkan pengarahan dan pendorongan sumber daya manusia serta sumber daya lainnya, seperti bahan baku, keuangan, metode, dan pasar, guna mencapai tujuan organisasi..

---

<sup>14</sup> Usman, Husaini, *Manajemen; Teori, Praktik dan Riset Pendidikan*. (Cet. II; Jakarta: Bumi Aksara, 2010), h. 3.



Manajemen melibatkan proses untuk memperoleh tindakan dari individu lain dalam mencapai tujuan yang diinginkan. Tindakan ini dilakukan oleh manajer dengan tujuan mendorong personil untuk bekerja menggunakan sumber daya yang ada, sehingga tujuan organisasi yang telah disepakati bersama dapat tercapai.<sup>15</sup> Secara luas, manajemen dapat diinterpretasikan sebagai proses bekerja bersama dan melalui orang lain untuk mencapai tujuan organisasi dalam lingkungan yang dinamis. Fokus utama dari proses ini adalah penggunaan yang efektif dan efisien terhadap sumber daya yang terbatas.

Pengertian manajemen atau sering disebut sebagai pengelolaan, merupakan kata yang memiliki arti yang cukup luas, tergantung dari cara pandang, kepercayaan atau pengertian seseorang. Dalam ajaran islam yang tertuang dalam al-qur'an dan sunnah, maupun ijma' ulama banyak mengajarkan tentang kehidupan yang serba terarah dan teratur. Dalam pelaksanaan beberapa ajaran islam terdapat beberapa contoh konkret adanya manajemen yang mengarah pada keteraturan.<sup>16</sup>

Manajemen merupakan bagian integral dan tak terpisahkan dari semua proses dan kegiatan dalam kehidupan manusia, terutama dalam mengorganisir dan mengelola kehidupan menuju perbaikan dan peningkatan kualitas. Keteraturan yang ada dalam alam semesta ini merupakan bukti akan keagungan Allah swt dalam mengatur alam ini dengan konsep manajemen yang sesuai dengan perspektif Islam,

---

<sup>15</sup> Candra Wijaya, *Dasar-dasar manajemen: mengoptimalkan pengelolaan organisasi secara efektif dan efisien*. (Cet.I; Medan: perdana Publishing, 2016), h. 14.

<sup>16</sup> Ahmad yani. *Quality Control Pada Pascasarjana Universitas Islam Negeri Alauddin Makassar, Disertasi*, (Pasca Sarjana: Uin Alauddin Makassar, 2018), h. 72.

yang memiliki makna pengaturan. Hal ini ditegaskan dalam firman Allah swt. dalam QS al-Sajadah/32:5

يُدَبِّرُ الْأَمْرَ مِنَ السَّمَاءِ إِلَى الْأَرْضِ ثُمَّ يَعْرُجُ إِلَيْهِ فِي يَوْمٍ كَانَ مِقْدَارُهُ أَلْفَ سَنَةٍ  
مِّمَّا تَعُدُّونَ

Terjemahnya:

Dia mengatur urusan dari langit ke bumi, Kemudian (urusan) itu naik kepadaNya dalam satu hari yang kadarnya adalah seribu tahun menurut perhitunganmu.<sup>17</sup>

Dari makna ayat tersebut, dapat dijelaskan bahwa Allah swt, berperan sebagai pengatur alam atau manajer. Terkait dengan ayat tersebut, Abuddin Nata menyampaikan beberapa poin menarik yang ingin dicapai, yaitu: pertama, terdapat kata *yudabbiru* yang mencakup pengertian mengatur, mengurus, *me-manage*, mengarahkan, membina, merencanakan, melaksanakan, dan mengawasi; kedua, terdapat objek atau berbagai hal yang diatur, diurus, dibina, dan sebagainya, termasuk pengaturan siang dan malam yang merujuk pada pengaturan waktu untuk melakukan pekerjaan; ketiga, terdapat unsur yang mengatur, mengelola, dan sebagainya, dalam hal ini adalah Tuhan. Dengan demikian, Tuhan telah menunjukkan diri-Nya sebagai administrasi atau manajer yang handal, dan sebagai administrator, Tuhan memiliki berbagai kompetensi yang luar biasa.<sup>18</sup>

Sedangkan mutu (*Quality*) dalam kamus bahasa indonesia mutu (*Quality*) adalah ukuran baik buruk suatu benda; kadar; taraf; derajat (kepandaian,

<sup>17</sup> Kementerian Agama RI. *Al-Qur'an Tajwid dan Terjemahan*. (Jakarta Selatan: Alfatih, 2013), h. 415

<sup>18</sup> Abuddin Nata, *Pendidikan dalam Perspektif Al-Qur'an*. Ed. I (Cet. I; Jakarta; Prenadamedia Group, 2016), h. 266-267.

kecerdasan dan sebagainya); kualitas.<sup>19</sup> *Quality* yang diterjemahkan dengan kualitas atau mutu dalam konteks manajemen telah menjadi semacam prinsip. Persaingan dalam dunia industri maupun pendidikan. umumnya, orang sering membicarakan tentang mutu, terutama dalam konteks pekerjaan yang menghasilkan produk dan/atau jasa. Hal ini disebabkan karena produk dibuat sebagai respons terhadap kebutuhan yang ada, dan kebutuhan tersebut berkembang seiring dengan permintaan pengguna. Dari situ, timbul pertanyaan mendasar mengenai apa sebenarnya arti dari mutu (*quality*), dan jawaban terhadap pertanyaan ini bervariasi karena setiap individu memiliki pemahaman yang berbeda-beda dan sangat tergantung pada konteks dan penilaian subjektif masing-masing orang.

Definisi mutu memiliki beragam konotasi tergantung dari individu yang memaknainya. Mutu berasal dari bahasa Latin yakni *qualis*, yang artinya *what kind of*. Menurut pandangan W. Edward Deming yang dikutip oleh Husaini (2010), Mutu dapat didefinisikan sebagai kesesuaian dengan kebutuhan dan harapan pasar terhadap suatu produk.<sup>20</sup> Philip B. Crosby sebagaimana yang dikutip oleh Umiarso & Iman Gojali (2011), kualitas adalah *conformance to requirement* yang berarti sesuai dengan yang diisyaratkan atau di standarkan. Dengan kata lain, suatu produk dianggap memiliki kualitas jika memenuhi standar kualitas yang telah ditetapkan,

---

<sup>19</sup> Badan Pengembangan dan Pembinaan Bahasa, KBBI Daring. <https://kbbi.kemdikbud.go.id/>. (07 September 2023).

<sup>20</sup> Husaini Usman, *Manajemen: Teori, Praktik dan Riset Pendidikan*. Ed. III, (Cet. II; Jakarta; Bumi Aksara, 2010), h. 511.

termasuk bahan baku, proses produksi, dan produk jadi,<sup>21</sup> sedangkan Joseph M. Juran mengemukakan mutu suatu produk adalah kecocokan penggunaan produk (*fitness for use*) untuk memenuhi kebutuhan dan kepuasan pelanggan.<sup>22</sup>

Vincent Gaspersz (2008), membagi konsep mutu menjadi dua aspek. Pertama, ada konsep mutu dalam definisi konvensional. Dalam definisi ini, mutu dikaitkan dengan karakteristik langsung dari suatu produk, seperti performa, keandalan, kemudahan penggunaan, estetika, dan lain sebagainya. Kedua, terdapat konsep mutu dalam definisi strategis. Dalam definisi ini, mutu diartikan sebagai segala hal yang mampu memenuhi keinginan, kebutuhan, dan kepuasan pelanggan.<sup>23</sup>

Menurut Edward Sallis (2012), mutu terkait dengan suatu aspek yang membedakan antara yang baik dan yang sebaliknya. Sallis juga menjelaskan bahwa mutu merupakan prinsip yang dapat membantu institusi dalam merencanakan perubahan dan mengatur agenda di tengah tekanan eksternal yang tinggi.<sup>24</sup>

Garvin, seperti yang dikutip oleh M. Nur Nasution (2015), mengidentifikasi delapan dimensi kualitas yang dapat digunakan untuk menganalisis karakteristik kualitas barang sebagai berikut:

---

<sup>21</sup> Umiarso & Imam Gojali, *Manajemen Mutu Sekolah di Era Otonomi Pendidikan: Menjual Mutu Pendidikan dengan Pendekatan Quality Control bagi Pelaku Lembaga Pendidikan*. (Cet. II; Jogjakarta; IRCiSoD, 2011), h. 121.

<sup>22</sup> M. Nur Nasution, *Manajemen Mutu Terpadu Manajemen Mutu Terpadu: Total Quality Management*. Ed. III, (Cet. I; Bogor; Ghalia Indonesia, 2015), h. 1.

<sup>23</sup> Vincent Gaspersz, *Total Quality Management*, (Jakarta: Gramedia Pustaka Utama, 2008), h. 4.

<sup>24</sup> Edward Sallis, *Total Quality Management In Education Manajemen Mutu Pendidikan*, (Jogjakarta: IRCiSoD, 2012) Terjemah, h. 33.

- a. Performa (*performance*): Berkaitan dengan aspek fungsional dari produk dan menjadi faktor utama yang dipertimbangkan oleh pelanggan saat membeli sesuatu.
- b. Keistimewaan (*features*): Merupakan tambahan dari performa dasar, terkait dengan pilihan-pilihan dan pengembangan yang menambah fungsi produk.
- c. Keandalan (*reliability*): Berkaitan dengan kemungkinan produk bekerja dengan sukses dalam periode waktu tertentu dan dalam kondisi tertentu. Keandalan mencerminkan tingkat keberhasilan penggunaan produk, misalnya keandalan mobil terkait dengan kecepatan dan ketahanan
- d. Konformansi (*conformance*): Berkaitan dengan tingkat kesesuaian produk dengan spesifikasi yang telah ditetapkan berdasarkan keinginan pelanggan. Konformansi mencerminkan sejauh mana karakteristik desain dan operasi produk memenuhi standar yang telah ditetapkan, serta mengukur persentase produk yang tidak memenuhi standar dan memerlukan perbaikan.
- e. Daya tahan (*durability*): Merupakan ukuran masa pakai produk.
- f. Kemampuan pelayanan (*serviceability*): Berkaitan dengan kecepatan, kesopanan, kompetensi, kemudahan, dan akurasi dalam melakukan perbaikan.
- g. Estetika (*aesthetics*): Merupakan karakteristik terkait dengan keindahan yang bersifat subjektif, yang berkaitan dengan preferensi dan pilihan individu.

- h. Kualitas yang dipersepsikan (*perceived quality*): Bersifat subjektif dan berkaitan dengan perasaan pelanggan dalam menggunakan produk, seperti meningkatkan harga diri.<sup>25</sup>

Menurut Sudarwan Danim (2006), mutu merujuk pada tingkat keunggulan suatu produk atau hasil kerja, baik berupa barang maupun jasa.<sup>26</sup> Dalam konteks pendidikan, Mujamil Qomar (2007), menjelaskan bahwa mutu pendidikan merupakan kemampuan lembaga pendidikan dalam menggunakan sumber daya pendidikan untuk meningkatkan kemampuan belajar seoptimal mungkin. Mujamil Qomar juga mencatat bahwa pengertian mutu mencakup input, proses, dan output pendidikan. Suatu lembaga pendidikan dikatakan memiliki mutu jika input, proses, dan hasilnya memenuhi persyaratan yang diperlukan oleh pengguna jasa pendidikan. Jika kinerjanya melebihi persyaratan yang ditetapkan oleh para pemangku kepentingan (*stakeholders*), maka lembaga pendidikan tersebut dianggap unggul.<sup>27</sup>

Menurut Husaini Usman, mutu pendidikan dapat diukur melalui penilaian terhadap karakteristik yang terkait dengan mutu pendidikan, yang meliputi:

- a. Kinerja (*performan*)
- b. Waktu wajar (*timelines*)
- c. Handal (*reliability*)
- d. Daya tahan (*durability*)

---

<sup>25</sup> M. Nur Nasution, *Manajemen Mutu Terpadu (Total Quality Management)*, h. 3-4.

<sup>26</sup> Sudarwan Danim, *Visi Baru Manajemen Sekolah: Dari Unit Birokrasi ke Lembaga Akademik*, (Jakarta: PT Bumi Akasara, 2006), h. 53.

<sup>27</sup> Mujamil Qomar, *Manajemen Pendidikan Islam: Strategi Baru Pengelolaan Lembaga Pendidikan Islam*, (Jakarta: Erlangga, 2007), h. 207.

- e. Indah (*aesteties*)
- f. Hubungan manusiawi (*personal interface*)
- g. Mudah penggunaannya (*eas of use*)
- h. Bentuk khusus (*feature*)
- i. Standar tertentu (*compormance to sfesification*)
- j. Konsistensi (*concistency*)
- k. Seragam (*uniformity*)
- l. Mampu melayani (*serviceability*)
- m. Ketepatan (*accuracy*)<sup>28</sup>

Untuk memperoleh pemahaman tentang arti mutu, dapat dikaji melalui perspektif yang sama antara produsen dan konsumen. Dalam konteks Pendidikan, peserta didik sebagai konsumen seharusnya selalu menjadi prioritas dalam pengembangan mutu pendidikan. Mutu dalam Pendidikan bukanlah produk berupa barang, tetapi pelayanan di mana mutu yang ideal harus mampu memenuhi kebutuhan, harapan, dan keinginan semua pihak, dengan fokus utama pada peserta didik.<sup>29</sup>

Berdasarkan beberapa pengertian dan dimensi mutu, dapat disimpulkan bahwa mutu melibatkan karakteristik produk/jasa secara keseluruhan yang mendukung kemampuannya untuk memuaskan pelanggan. Secara umum, mutu dapat diartikan sebagai hasil terbaik yang dimiliki oleh individu atau sekelompok individu yang mampu memberikan kepuasan, kenyamanan, dan kesejahteraan yang

---

<sup>28</sup> Husaini Usman, *Manajemen: Teori, Praktik dan Riset Pendidikan* (Jakarta; PT. Bumi Aksara, 2006), h. 411

<sup>29</sup> Sofan Amri, *Peningkatan Mutu Pendidikan Sekolah Dasar dan Menengah* (Jakarta; Prestasi Pustaka, 2013), h. 18.

berdampak pada minimnya keluhan dari pelanggan, termasuk di dalamnya di lembaga Pendidikan.

## 2. Prinsip Manajemen Mutu

Dalam mengimplementasikan manajemen mutu, ada beberapa prinsip yang penting bagi organisasi untuk diperhatikan guna mencapai kondisi di mana produk atau jasa yang disediakan dianggap bermutu. Menurut Uhar Suharsaputra (2013), dalam bukunya Administrasi Pendidikan Edisi Revisi, terdapat delapan prinsip manajemen mutu, di antaranya:

- a. Fokus Pada Pelanggan, Kelangsungan keberadaan organisasi sangat bergantung pada pelanggan. Oleh karena itu, organisasi harus memahami kebutuhan pelanggan saat ini dan di masa depan, serta berupaya melebihi harapan pelanggan.
- b. Kepemimpinan, Pemimpin harus menetapkan tujuan dan arah organisasi secara keseluruhan. Pemimpin juga perlu menciptakan dan memelihara lingkungan internal yang memungkinkan semua anggota organisasi terlibat sepenuhnya dalam mencapai tujuan tersebut.
- c. Prinsip perbaikan berkelanjutan, Proses perbaikan dilakukan secara berkesinambungan dengan mendeteksi dini setiap proses untuk mencegah terjadinya penyimpangan.
- d. Keterlibatan personel, Semua anggota personel harus berkontribusi dan bertanggung jawab terhadap mutu produk dan kepuasan pelanggan. Upaya dilakukan untuk memastikan personel memiliki kompetensi dan pemahaman yang sesuai dengan tugas dan tanggung jawab mereka.



- e. Pendekatan berbasis proses, Proses merupakan serangkaian aktivitas yang saling terkait. Pengendalian proses sama dengan pengendalian mutu. Efisiensi dapat dicapai dengan mengendalikan semua sumber daya yang digunakan dalam proses.
- f. Pendekatan berbasis system, Pendekatan sistem melibatkan identifikasi, pemahaman, dan pengelolaan proses-proses yang saling terkait secara efektif dan efisien.
- g. Pengambilan keputusan berdasarkan fakta, Semua keputusan, kegiatan, dan fungsi dalam manajemen mutu didasarkan pada fakta dan data yang dapat dipertanggungjawabkan. Keputusan yang diambil didasarkan pada tingkat akurasi yang tinggi.
- h. Hubungan saling menguntungkan dengan pemasok, Pembinaan yang berkelanjutan dilakukan untuk memastikan pemasok memahami peran mereka dan membangun hubungan yang saling menguntungkan.<sup>30</sup>

Sehubungan dengan prinsip-prinsip manajemen mutu, Baharuddin dan Umiarso menyederhanakan pada lima prinsip utama manajemen mutu dalam menciptakan kualitas pendidikan sebagai berikut:

Pertama, kepuasan pelanggan merupakan hal yang penting. Kualitas tidak hanya berarti kesesuaian dengan spesifikasi tertentu, tetapi ditentukan oleh pelanggan baik yang berada di dalam maupun di luar organisasi. Kepuasan pelanggan harus diprioritaskan dalam semua aspek. Oleh karena itu, semua aktivitas institusi atau lembaga harus dikoordinasikan untuk memenuhi kepuasan

---

<sup>30</sup> Uhar Suharsaputra, *Administrasi Pendidikan Edisi Revisi*, (Bandung: PT Refika Aditama, 2013), h. 257-258.

pelanggan. Kualitas yang dihasilkan oleh suatu institusi sebanding dengan nilai yang diberikan untuk meningkatkan kualitas hidup pelanggan. Semakin tinggi nilai yang diberikan, semakin besar kepuasan pelanggan.

Kedua, menghormati setiap individu. Guru dan karyawan dilihat sebagai individu yang memiliki bakat dan kreativitas yang unik. Mereka dianggap sebagai sumber daya paling berharga dalam organisasi. Oleh karena itu, mereka harus diperlakukan dengan baik dan diberikan kesempatan untuk mengembangkan diri serta berpartisipasi dalam tim pengambilan keputusan.

Ketiga, manajemen berbasis fakta. Ini berarti setiap keputusan yang diambil oleh organisasi harus didasarkan pada data yang faktual, bukan hanya berdasarkan perasaan subjektif. Terdapat dua konsep utama yang terkait dengan fakta: 1) prioritas, yaitu pemahaman bahwa perbaikan tidak dapat dilakukan secara bersamaan pada semua aspek karena keterbatasan sumber daya. Oleh karena itu, manajemen dan tim dapat memfokuskan upaya mereka pada situasi yang vital. 2) variasi, atau variasi dalam kinerja manusia. Data dapat memberikan gambaran tentang variasi yang merupakan bagian normal dari setiap sistem organisasi. Dengan demikian, manajemen dapat memprediksi hasil dari setiap keputusan dan tindakan yang diambil.

Keempat, perbaikan berkelanjutan menjadi suatu hal yang signifikan bagi setiap lembaga.<sup>31</sup> Kelima, penerapan konsep siklus PDCA (*plan, do, check, act*) yang dikembangkan oleh Deming. Konsep ini meliputi langkah-langkah

---

<sup>31</sup> Nanang Fatah, *Konsep Manajemen Berbasis Sekolah dan Dewan Sekolah* (Cet. I; Bandung: Pustaka Bani Quraisy, 2005), h. 31.

perencanaan, pelaksanaan rencana tersebut, pemeriksaan hasil dari pelaksanaan rencana, dan tindakan korektif yang diambil berdasarkan hasil yang diperoleh.<sup>32</sup>

### ***B. Manajemen Mutu Perspektif Pendidikan***

Dalam konteks pendidikan, konsep mutu meliputi input, proses, dan *output* pendidikan.<sup>33</sup> *Input* pendidikan mencakup segala hal yang diperlukan agar proses pendidikan dapat berjalan. Ini mencakup sumber daya dan perangkat lunak, serta harapan-harapan yang menjadi pedoman bagi proses tersebut. Sumber daya input meliputi tenaga manusia (kepala sekolah, guru, karyawan, siswa) dan sumber daya lainnya (peralatan, perlengkapan, keuangan, dan bahan). Perangkat lunak input meliputi struktur organisasi sekolah, peraturan perundang-undangan, deskripsi tugas, rencana, program, dan sebagainya. Harapan-harapan input berupa visi, misi, tujuan, dan sasaran yang ingin dicapai oleh sekolah. Kesiapan input sangat penting agar proses pendidikan dapat berjalan dengan baik. Oleh karena itu, kualitas input dapat diukur berdasarkan tingkat kesiapannya. Semakin tinggi tingkat kesiapan input, semakin tinggi pula kualitas input tersebut.

Selanjutnya, proses pendidikan melibatkan perubahan dari satu keadaan menjadi keadaan yang lain. Komponen yang mempengaruhi jalannya proses disebut input, sedangkan hasil dari proses disebut output. Dalam skala mikro pendidikan (seperti tingkat sekolah), proses yang dimaksud mencakup pengambilan keputusan, pengelolaan kelembagaan, pengelolaan program, proses belajar

---

<sup>32</sup> Baharuddin dan Umiarso, *Kepemimpinan Pendidikan Islam* (Jogjakarta: Ar-Ruz Media, 2012), h. 275-278, dan lihat Hensler, *Quality Systems* (Cet. I; London: BBS, 2010), h.153.

<sup>33</sup> Husaini Usman, *Manajemen, Teori, Praktik dan Riset Pendidikan*. (Jakarta: Bumi Aksara, 2010), h. 513.

mengajar, serta pemantauan dan evaluasi, dengan penekanan bahwa proses belajar mengajar memiliki tingkat kepentingan yang paling tinggi dibandingkan proses lainnya. Proses dikatakan berkualitas tinggi ketika koordinasi, sinkronisasi, dan integrasi input sekolah (seperti guru, siswa, kurikulum, sumber daya keuangan, peralatan, dan sebagainya) dilakukan secara harmonis, sehingga menciptakan suasana pembelajaran yang menyenangkan (*enjoyable learning*), mendorong motivasi dan minat belajar, serta memberdayakan peserta didik dengan sebenarnya. Memberdayakan berarti bahwa peserta didik tidak hanya menguasai pengetahuan yang disampaikan oleh guru, tetapi pengetahuan tersebut juga menjadi bagian dari nilai-nilai yang diyakini oleh peserta didik, diinternalisasi, diterapkan dalam kehidupan sehari-hari, dan yang lebih penting lagi, peserta didik dapat terus belajar dan mengembangkan dirinya secara berkelanjutan.

Proses pendidikan menghasilkan *output*, yang merupakan prestasi yang dicapai oleh sekolah. Prestasi sekolah merupakan hasil dari proses dan perilaku sekolah. Kinerja sekolah dapat diukur berdasarkan kualitasnya, efektivitasnya, produktivitasnya, efisiensinya, inovasinya, kualitas kehidupan kerjanya, dan moral kerjanya. Mutu sekolah dipengaruhi oleh berbagai tahapan kegiatan yang saling terkait (proses), seperti perencanaan, pelaksanaan, dan pengawasan.<sup>34</sup>

Dalam konteks tersebut, Azhar Arsyad menjelaskan bahwa mutu terpadu dalam pendidikan dihasilkan melalui suatu proses manajemen yang disebut sebagai

---

<sup>34</sup> LAPIS (*Learning Assistance Program Of Islamic School*) Disadur dari Materi Workshop Manajemen Berbasis Madrasah (Pelaksana IAIN Sunan Ampel Surabaya kerja sama dengan UIN Alauddin Makassar bersama dengan LAPIS di Makassar, tanggal, 9-11 Juni 2008).

manajemen mutu terpadu. Manajemen ini menggunakan metode kuantitatif dan pengetahuan manusia untuk mencapai tiga tujuan penting, yaitu:

1. Meningkatkan kualitas bahan dan layanan yang digunakan oleh organisasi.
2. Memperbaiki semua proses penting dalam organisasi.
3. Meningkatkan usaha dalam memenuhi kebutuhan pengguna saat ini dan di masa depan terhadap produk dan layanan.<sup>35</sup>

Pada saat ini, perbincangan mengenai mutu pendidikan masih secara umum hanya berupa konsep. Ace Suryadi dan H.A.R. Tilaar menyatakan bahwa berbagai pendekatan pemikiran telah dikembangkan untuk mencoba memberikan pemahaman tentang mutu pendidikan. Namun, dalam kenyataannya, konsepsi mengenai mutu pendidikan masih berada dalam bentuk-bentuk yang lebih bersifat retorikal. Hal ini berarti bahwa gagasan mengenai mutu pendidikan masih berpindah dari satu gagasan ke gagasan lainnya, dan belum diimplementasikan dengan tepat dalam bentuk ukuran dan tindakan yang lebih konkret.<sup>36</sup>

Dalam konteks ini, dapat disimpulkan bahwa pendidikan secara praktis membutuhkan elemen manajemen. Jika merujuk pada konsep yang telah dijelaskan sebelumnya, intinya adalah bagaimana merancang dan mengembangkan pendidikan dengan baik, dan semua ini membutuhkan upaya manajemen.

Pada awalnya, manajemen dianggap penting terutama dalam konteks bisnis komersial. Namun, kemudian perhatian terhadap manajemen juga meluas

---

<sup>35</sup> Azhar Arsyad, *Pokok-pokok Manajemen Pengetahuan Praktis Bagi Pimpinan dan Eksekutif*, (Cet. II; Celeban Timur: Pustaka Utama, 2003), h. 48.

<sup>36</sup> Ace Suryadi dan H.A.R. Tilaar, *Analisis Kebijakan Pendidikan Suatu Pengantar*, (Cet. II; Bandung: PT. Remaja Rosdakarya, 2004), h. 161.

ke dunia pendidikan karena pendidikan menekankan pentingnya pengelolaan administrasi. Administrasi ini mencakup administrasi sekolah atau madrasah, administrasi lembaga pendidikan, serta administrasi kelas. Oleh karena itu, dapat disimpulkan bahwa pengelolaan manajemen pendidikan memiliki makna yang sangat penting dan mendesak.

Dalam konteks pendidikan, urgensi manajemen pendidikan, khususnya manajemen mutu terpadu, dapat dipahami sebagai upaya untuk mengatur dan mengarahkan semua potensi terkait pengelolaan pendidikan guna mencapai tujuan yang membutuhkan penerapan manajemen mutu terpadu. Implementasi MMT ini dapat dilakukan melalui beberapa elemen. Sebagai langkah awal, kepala madrasah dan guru dapat bekerjasama untuk menetapkan visi, misi, dan tujuan pendidikan yang akan menjadi panduan dalam menyusun rencana strategis pendidikan dalam jangka waktu tertentu, seperti program jangka pendek, menengah, dan jangka panjang. Penting bagi semua anggota sekolah/madrasah untuk mengetahui visi dan misi ini agar tugas-tugas yang dilaksanakan tidak bertentangan dengan visi dan misi tersebut.

Goetsch dan Davis dalam Fandy Tjiptono dan Anastasia Diana juga mengemukakan 10 prinsip utama manajemen mutu terpadu dalam pendidikan yang disebut sebagai prinsip *Total Quality Management* (TQM). Adapun prinsip-prinsip tersebut adalah sebagai berikut:

1. Fokus pada kepuasan pelanggan internal dan eksternal sebagai faktor penentu kualitas produk atau layanan. Keduanya memiliki peran penting dalam

menentukan kualitas manusia, proses, dan lingkungan yang terkait dengan produk atau layanan.

2. Mengutamakan kualitas secara obsesif. Organisasi yang menerapkan TQM harus sangat berkomitmen untuk memenuhi atau bahkan melampaui harapan pelanggan internal dan eksternal.

3. Mengadopsi pendekatan ilmiah. Pendekatan ini sangat penting dalam penerapan TQM, terutama dalam perancangan pekerjaan, pengambilan keputusan, dan pemecahan masalah yang terkait dengan pekerjaan tersebut. Penggunaan data dalam mengukur kinerja, membandingkan dengan standar terbaik, memantau prestasi, dan melakukan perbaikan sangat diperlukan.

4. Komitmen jangka panjang. TQM merupakan paradigma baru dalam menjalankan bisnis. Oleh karena itu, perubahan budaya perusahaan yang mendukung penerapan TQM membutuhkan komitmen jangka panjang untuk mencapai keberhasilan

5. Kolaborasi tim (*Teamwork*). Dalam organisasi yang menerapkan TQM, terdapat kerja sama tim, kemitraan, dan hubungan yang dibangun antara karyawan perusahaan, pemasok, lembaga pemerintah, dan masyarakat sekitarnya.

6. Perbaikan sistem yang berkelanjutan, Setiap produk atau layanan dihasilkan melalui proses dalam suatu sistem atau lingkungan. Oleh karena itu, sistem yang ada perlu secara terus-menerus diperbaiki agar kualitas yang dihasilkan terus meningkat.

7. Pendidikan dan pelatihan: Pendidikan dan pelatihan merupakan faktor penting dalam organisasi yang menerapkan TQM. Setiap individu didorong untuk

terus belajar tanpa batas usia, sehingga karyawan dalam perusahaan dapat meningkatkan keterampilan teknis dan keahlian profesional mereka.

8. Kebebasan terkendali. Dalam TQM, keterlibatan dan pemberdayaan karyawan dalam pengambilan keputusan dan pemecahan masalah menjadi aspek yang penting. Hal ini dapat meningkatkan rasa memiliki dan tanggung jawab karyawan terhadap keputusan yang diambil. Meskipun demikian, kebebasan yang diberikan merupakan hasil dari pengendalian yang terencana dan efektif.

9. Kesatuan tujuan, Untuk menerapkan TQM dengan baik, lembaga harus memiliki kesatuan tujuan. Hal ini memungkinkan setiap upaya diarahkan menuju tujuan yang sama. Namun, hal ini tidak berarti harus ada kesepakatan antara manajemen dan karyawan mengenai upah dan kondisi kerja.

10. Keterlibatan dan pemberdayaan karyawan: Keterlibatan dan pemberdayaan karyawan merupakan hal penting dalam penerapan TQM. Pemberdayaan bukan hanya melibatkan karyawan, tetapi juga memberikan pengaruh yang signifikan. Dalam konteks pendidikan, keterlibatan dan pemberdayaan karyawan berarti semua anggota sekolah/madrasah terlibat secara struktural dan fungsional dalam setiap program yang dilaksanakan, sehingga menjadi tim yang bekerja dengan kebersamaan, tanpa konflik dan kompetisi internal, dengan tujuan memuaskan pelanggan.<sup>37</sup>

---

<sup>37</sup> Fandy Tjiptono dan Anastasia Diana, h.15-18, dan lihat Baharuddin dan Umiarso, *Kepemimpinan Pendidikan Islam, Antara Teori dan Praktik* (Cet. I: Jakarta Ar Ruzz Media, 2012), h. 275-278.



### **C. Pengendalian Mutu**

Pengendalian mutu merupakan konsep dasar yang digunakan untuk mengevaluasi hasil yang ingin dicapai dalam pelaksanaan proses kegiatan produk atau jasa, dengan tujuan mencapai mutu produk atau jasa yang berkelanjutan dan memenuhi kebutuhan serta kepuasan pelanggan. Saat ini, perusahaan banyak menggunakan konsep pengendalian mutu sebagai strategi untuk menarik pelanggan dengan memberikan yang terbaik. Konsep pengendalian mutu adalah pendekatan yang tepat dalam mencapai tujuan perusahaan untuk memberikan yang terbaik.

Sofyan Assauri dalam Darsono menjelaskan bahwa pengendalian dan pengawasan adalah aktivitas yang dilakukan untuk memastikan bahwa kegiatan produksi dan operasional berjalan sesuai dengan rencana, dan jika terjadi penyimpangan, dapat dikoreksi agar tujuan yang diharapkan dapat tercapai.<sup>38</sup> Pengendalian kualitas, menurut Sofyan Assauri, merujuk pada upaya untuk menjaga mutu atau kualitas produk yang dihasilkan agar sesuai dengan spesifikasi yang telah ditetapkan berdasarkan kebijakan pimpinan perusahaan.

Menurut Ahyari dalam jurnal Riyanti, pengendalian mutu dapat diartikan sebagai semua kegiatan yang dilakukan untuk menjaga dan mengarahkan agar mutu atau kualitas produk tetap sesuai dengan yang telah direncanakan. Ravianto dalam jurnal yang sama juga menyebutkan bahwa proses pengendalian mutu melibatkan siklus PDCA, yang terdiri dari perencanaan, pengerjaan atau proses,

---

<sup>38</sup> Darsono, "Analisis Pengendalian Kualitas Produksi Dalam Upaya Mengendalikan Tingkat Kerusakan Produk", *Jurnal Ekonomi-Manajemen-Akutansi No. 35/Th.XX/Oktober 2013 ISSN;08538778*. h. 3. [Garuda - Garba Rujukan Digital \(kemdikbud.go.id\)](http://www.garuda.kemdikbud.go.id). (12 Juli 2021).

pengecekan atau evaluasi, dan tindakan perbaikan terhadap masalah yang terkait dengan kualitas. Penerapan siklus PDCA merupakan konsep pengendalian mutu yang harus dilakukan secara maksimal.<sup>39</sup>

Pengukuran dan pengendalian yang secara cepat, tepat dan komprehensif dapat memberikan pemahaman kepada manajer tentang performa bisnis bagi manajer. Pengendalian mutu KPI (*Key Performance Indicators*) merupakan proses untuk memastikan bahwa KPI yang ditetapkan diorganisasi atau perusahaan diukur dan dikelola dengan baik sesuai dengan standar yang ditetapkan. Pengukuran kinerja tersebut memandang unit bisnis dari empat perspektif yang berimbang, yaitu keuangan, pelanggan, proses bisnis dalam perusahaan serta proses pembelajaran dan pertumbuhan.

### **1. Plan, Do, Check, Act (PDCA)**

PDCA merupakan singkatan dari *Plan, Do, Check, Act* yaitu proses peningkatan (*Improvement*) yang berkesinambungan dan dilakukan secara terus-menerus. Siklus PDCA (*Plan, Do, Check, Act*) atau dikenal dengan istilah Siklus Deming/Shewhart Merupakan manajemen mutu dalam sektor Industri, Pendidikan, dan Organisasi lainnya. Siklus ini dipopulerkan oleh Dr. Edwards Deming seorang ahli dibidang manajemen kualitas yang berasal dari Amerika tahun 1950. PDCA merupakan metode yang digunakan dalam melakukan perbaikan yang berkelanjutan sehingga dalam penggunaannya lebih efektif dibandingkan yang

---

<sup>39</sup> Riyanti, "Pendekatan PDCA Dalam Kegiatan Pemantauan Pengendalian Mutu di Lembaga Kurus dan Pelatihan," *Jurnal Ilmiah VISI PGTK PAUD dan DIKMAS Vol. 12 No.2 Desember 2017*. h. 146. [Garuda - Garba Rujukan Digital \(kemdikbud.go.id\)](http://Garuda-GarbaRujukanDigital(kemdikbud.go.id)). (12 Juli 2021).

lainnya. Siklus PDCA pada prinsipnya lebih berorientasi pada *Procces Improvement* dan perbaikan yang dilakukan secara berkelanjutan.<sup>40</sup>

Siklus PDCA adalah siklus empat langkah pemecahan masalah meliputi *plan*, mendefinisikan masalah dan hipotesis tentang penyebab masalah dan usulan solusi yang mungkin. *Do*, menerapkan solusi yang telah direncanakan dalam tahap sebelumnya. *Check*, mengevaluasi hasil dari implemntasi solusi untuk melihat apakah masalah telah teratasi atau belum. *Action*, mengambil tindakan perbaikan berdasarkan hasil evaluasi sebelumnya serta melakukan standardisasi dan peningkatan proses secara keseluruhan. PDCA menekankan proses pencegahan terhadap berulangnya kesalahan yang sama.<sup>41</sup>

Siklus Deming, juga dikenal sebagai *Deming Cycle*, dirancang untuk mengaitkan produksi produk dengan kebutuhan pelanggan dan mengarahkan sumber daya dari seluruh bagian perusahaan. Siklus ini merupakan model perbaikan berkelanjutan yang terdiri dari empat komponen utama yang dijalankan secara berurutan, seperti yang ditunjukkan dalam gambar berikut ini:<sup>42</sup>

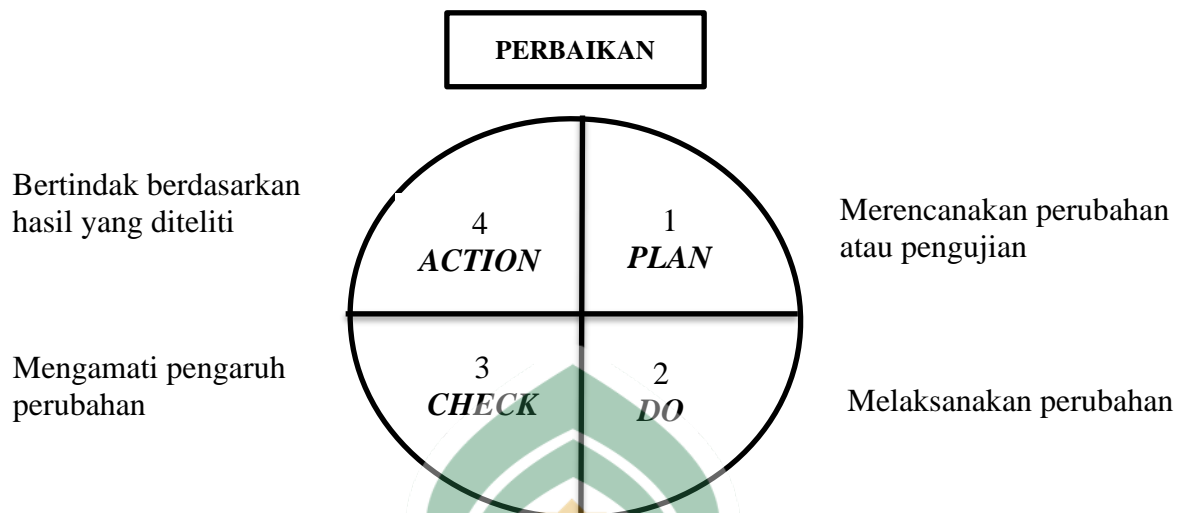
---

<sup>40</sup> Madan, M. Jagtap, and S. N. Teli, "PDCA Cycle As TQM Tool-continuous improvement of warranty," *International Journal on Recent Technologies in Mechanical and Electrical Engineering (IJRMEE)*, vol. 2, no. 4, (2015), h. 1-5. [https://www.researchgate.net/profile/S-Teli/publication/317872778\\_P-D-C-A\\_Cycle\\_As\\_TQM\\_Tool-Continuous\\_Improvement\\_of\\_Warranty/links/594fdd63458515433839ccd6/P-D-C-A-Cycle-As-TQM-Tool-Continuous-Improvement-of-Warranty.pdf](https://www.researchgate.net/profile/S-Teli/publication/317872778_P-D-C-A_Cycle_As_TQM_Tool-Continuous_Improvement_of_Warranty/links/594fdd63458515433839ccd6/P-D-C-A-Cycle-As-TQM-Tool-Continuous-Improvement-of-Warranty.pdf). (12 Juli 2021).

<sup>41</sup> Achmad Firdaus, "Mengembangkan Siklus Penerapan Sistem Manajemen Kinerja Berbasis Kemaslahatan", *Al-Uqud: Journal of Islamic Economics* 2, no. 1 (2018): h. 103-104. <https://journal.unesa.ac.id/index.php/jie/article/view/2000/1404>. (8 September 2021).

<sup>42</sup> M. Nur Nasution, *Manajemen Mutu Terpadu (Total Quality Management)*, Ed. III, (Cet.1; Bogor; Ghalia Indonesia, 2015.), h. 26-27.

### Bagan 1 Siklus PDCA



Penerapan siklus PDCA (*plan, do, check, and action*) dan beberapa sarana yang memastikan implementasinya secara berkelanjutan sangat penting. Ini berguna dalam mencapai kebijakan untuk menjaga dan meningkatkan standar. Siklus ini merupakan konsep utama dari suatu proses yang melibatkan tahap perencanaan (*plan*), termasuk menetapkan target perbaikan dan merumuskan rencana untuk mencapai target tersebut, tahap pemeriksaan (*check*) yang melibatkan penilaian apakah implementasi berjalan sesuai rencana dan memonitor kemajuan perbaikan yang telah direncanakan, serta tahap tindakan (*action*) yang melibatkan penstandaran prosedur baru untuk mencegah terulangnya masalah yang sama atau menetapkan sasaran baru.<sup>43</sup>

Berikut adalah penjelasan yang lebih rinci mengenai setiap siklus PDCA tersebut:

<sup>43</sup> Ahmad Yani, *Quality Control Pada Pascasarjana Universitas Islam Negeri Alauddin Makassar, Disertasi*, (Pasca Sarjana: Uin Alauddin Makassar, 2018), h. 57.

a. Pengembangan rencana perbaikan (*plan*)

Setelah ide perbaikan masalah diuji, langkah selanjutnya adalah menyusun rencana perbaikan. Rencana ini didasarkan pada prinsip 5W (*what, why, who, when, and where*) dan 1H (*how*). Rencana tersebut harus disusun dengan jelas dan terperinci, serta menetapkan sasaran dan target yang ingin dicapai.

b. Pelaksanaan rencana (*do*)

Rencana yang telah disusun kemudian diimplementasikan secara bertahap. Pelaksanaan dimulai dengan skala kecil dan tugas-tugas dibagi secara merata sesuai dengan kapasitas dan kemampuan setiap anggota tim.

c. Pemeriksaan dan penelitian hasil yang dicapai (*Check*)

Langkah ini melibatkan pemeriksaan dan penelitian untuk menilai apakah pelaksanaan berjalan sesuai dengan rencana. Pemantauan terhadap kemajuan perbaikan yang direncanakan juga dilakukan dalam tahap ini.

d. Melakukan tindakan penyesuaian bila diperlukan (*action*)

Bila dianggap perlu, penyesuaian dilakukan berdasarkan hasil analisis sebelumnya. Tindakan penyesuaian ini dapat berupa standarisasi prosedur baru untuk mencegah munculnya masalah yang sama di masa depan, atau menetapkan sasaran baru untuk perbaikan selanjutnya.<sup>44</sup>

Siklus PDCA memiliki keunggulan karena dapat diterapkan dalam berbagai jenis kegiatan. Pengembangan langkah-langkah dalam siklus PDCA dilakukan sesuai dengan kebutuhan. Sebagai contoh, dalam konteks peningkatan proses, siklus PDCA dapat disesuaikan menjadi enam langkah proses peningkatan.

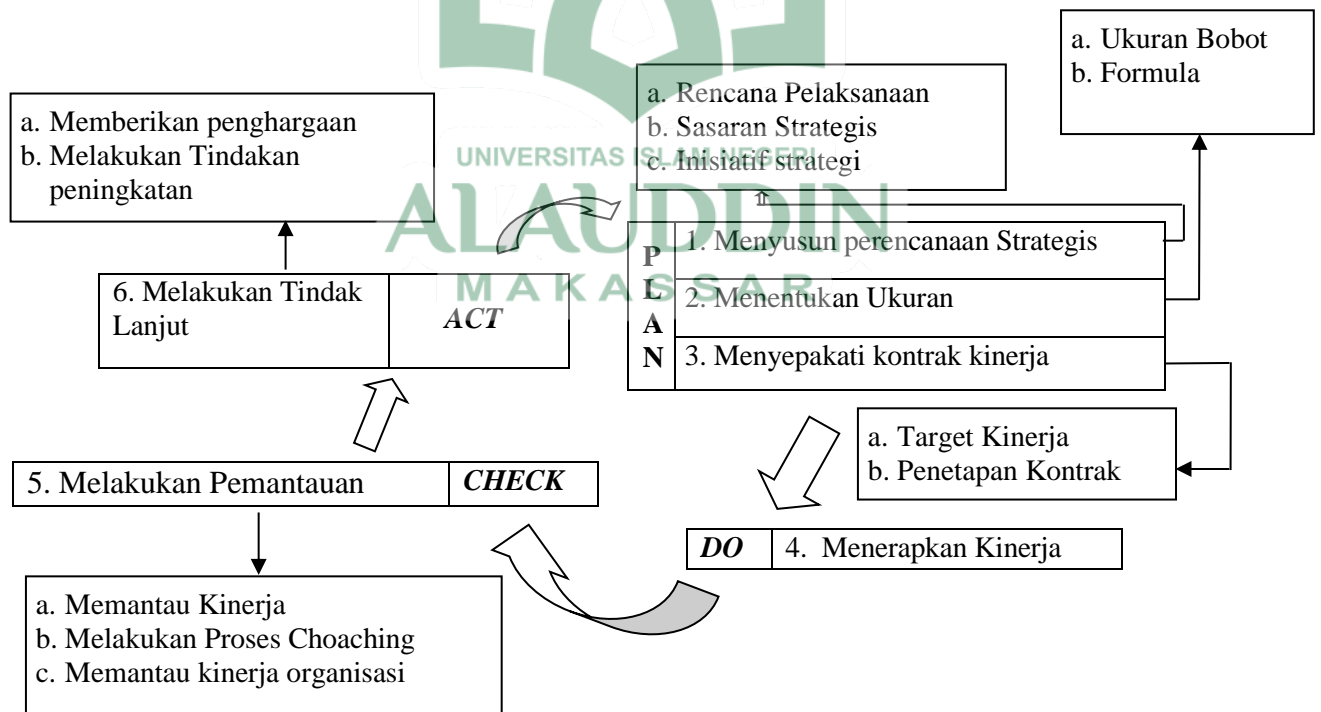
---

<sup>44</sup> M. Nur Nasution, *Manajemen Mutu Terpadu (Total Quality Management)*, h. 26

Langkah-langkah tersebut meliputi: mengidentifikasi potensi peningkatan, menggambarkan proses saat ini, menganalisis proses saat ini, merencanakan dan menerapkan perubahan, melaksanakan dengan pendekatan baru, memvalidasi perubahan dan melanjutkan peningkatan.<sup>45</sup>

Setelah itu, siklus PDCA diadaptasi menjadi enam langkah dalam penerapan KPI (*Key Performance Indicators*). Langkah *Plan* dikembangkan menjadi: Menyusun perencanaan strategis, menetapkan ukuran, dan menyepakati kontrak kinerja. Langkah *Do* dikembangkan menjadi: Melaksanakan kinerja. Langkah *Check* dikembangkan menjadi: Memantau. Langkah *Action* dikembangkan menjadi: Melakukan tindak lanjut.

**Bagan 2**  
**Siklus Penerapan Masalah Scorecard<sup>46</sup>**



<sup>45</sup> Achmad Firdaus, "Mengembangkan Siklus Penerapan Sistem Manajemen Kinerja Berbasis Kemaslahatan", *Al-Uqud: Journal of Islamic Economics* 2, no. 1 (2018): h. 103. <https://journal.unesa.ac.id/index.php/jie/article/view/2000/1404>. (8 September 2021).

<sup>46</sup> Achmad Firdaus, *Mengembangkan Siklus Penerapan Sistem Manajemen Kinerja Berbasis Kemaslahatan*, h. 104.

## 1. Menyusun perencanaan strategis

Langkah awal dalam menyusun perencanaan strategis adalah melakukan proses perencanaan strategis itu sendiri. Perencanaan strategis merupakan proses yang melibatkan penetapan tujuan dan sasaran organisasi baik dalam jangka panjang maupun jangka pendek. Rencana strategis ini dibuat berdasarkan analisis mengenai potensi dan permasalahan yang dihadapi oleh organisasi. Potensi mengacu pada penjabaran dari kompetensi inti yang dimiliki oleh organisasi, termasuk kondisi internal organisasi dan kapabilitasnya. Analisis potensi melibatkan proses menganalisis kekuatan yang dimiliki oleh organisasi. Kompetensi inti ini merupakan aset utama yang dimiliki oleh organisasi dalam mencapai tujuan dan sasaran strategisnya.<sup>47</sup>

### a. Menyusun Rencana Pelaksanaan

Rencana pelaksanaan merupakan target pelaksanaan yang harus dikerjakan karna merupakan program kerja tertentu yang harus dicapai dalam masa setahun. Agar target tersebut dapat dicapai maka target pelaksanaannya dapat kita tentukan sesuai dengan kondisi dan aktifitas rutinitas organisasi. Dalam menetapkan tujuan dan sasaran organisasi dalam bentuk *One Years Action Program* (OYAP) maka perencanaan strategis dibentuk dalam rencana program jangka Panjang, Menengah, dan jangka pendek.

- 1) Rencana jangka Panjang merupakan gambaran *grand design* dari cita-cita organisasi dalam mewujudkan visi dan misi. Rencana jangka panjang menjadi rencana dan program strategi yang

---

<sup>47</sup> Achmad Firdaus, *Mengembangkan Siklus Penerapan Sistem Manajemen Kinerja Berbasis Kemaslahatan*, h. 104-105.

dilaksanakan dalam kurung waktu Tahunan sesuai dengan ketetapan organisasi guna kesinambungan perbaikan yang berkelanjutan.

- 2) Rencana jangka menengah adalah rencana dan program kerja yang dilaksanakan dalam waktu 6 bulan (1 Semester).
- 3) Rencana jangka pendek merupakan program kerja yang pengukurannya dilakukan dalam waktu yang pendek seperti bulanan dan triwulan.

b. Menyusun sasaran strategis

Sasaran strategis merupakan sasaran prantara menuju tujuan utama. Sasaran strategis berfungsi sebagai langkah dari berbagai strategi yang dilakukan. Dalam Menyusun sasaran strategis perlu mempertimbangkan hal yang menjadi pendukung tercapainya strategi yang diinginkan.

c. Menyusun inisiatif strategis

Inisiatif strategis adalah upaya yang dilakukan untuk mencapai sasaran strategis. Dalam pelaksanaannya beberapa strategi inisiatif dapat dilakukan untuk mencapai dari sasaran strategis yang diinginkan.

2. Menentukan Ukuran

Ukuran merupakan indikator yang menunjukkan keberhasilan atau kesuksesan organisasi dalam mencapai sasaran strategis sebagaimana yang tersusun dalam *Kuadran Weightage KPI*.

a. Ukuran Bobot

Ukuran bobot adalah ukuran yang dijadikan sebagai standar pembobotan terhadap dalam KPI. Dalam penentuan ukuran bobot harus mengacu pada rumus



*Kuadran Weightage KPI* yang telah ditetapkan berdasarkan pendekatan *Activity*, *Proxy*, dan *Exact*. Penentuan pendekatan tersebut didasarkan pada jenis aktifitas yang dilakukan. Dalam penentuan ukuran bobot juga mengacu pada *Kuadran Weightage KPI* pada Penentuan kategori *High*, *Moderate*, dan *Low* itu berdasar pada tingkat kesulitan yang dikerjakan.

b. Formula

Formula adalah pendekatan, rumus atau cara menghitung ukuran. Formula digunakan untuk membantu dan mempermudah dalam proses penentuan hasil capaian dari proses kinerja yang dilakukan.

3. Menyepakati Kontrak Kinerja

Kesepakatan kontrak kinerja merupakan kesepakatan yang dilakukan dalam mencapai ketentuan target kinerja yang dihasilkan. Melalui kesepakatan kontrak kinerja maka akan terwujud komitmen dalam besaran target kinerja yang ditentukan oleh karyawan dan disetujui oleh pimpinan sehingga terjadi kesepakatan dari keduanya. Besaran dari target kinerja berdasarkan pada kesanggupan pada pelaksanaannya yang ditinjau dari Tugas, Fungsi dan wewenang dan Sumber daya yang tersedia.

a. Target kinerja

Target kinerja adalah besaran dari target yang ditentukan untuk menunjukkan keberhasilan pencapaian kinerja oleh organisasi atau individu. Target ditetapkan untuk mendorong organisasi atau individu agar dapat mencapai tujuan dari target yang telah ditentukan.

b. Penetapan Kontrak

Setelah target ditetapkan maka secara bersama-sama pimpinan organisasi/fungsi kerja dengan karyawan, maka dilakukan penandatanganan kontrak kinerja antara atasan dan bawahan. Penandatanganan bertujuan untuk meningkatkan akuntabilitas kinerja.

#### 4. Menerapkan Kinerja

Tahap ini merupakan tahap menjalankan seluruh perencanaan kinerja. Dengan harapan seluruh target yang telah ditetapkan pada perencanaan strategis dapat dilampaui. Ini merupakan Langkah dalam mengaktualisasikan berbagai macam rencana strategi ke dalam suatu Tindakan yang nyata.<sup>48</sup>

#### 5. Melakukan Pemantauan

Pemantauan dilakukan terhadap pencapaian dari seluruh target. Tujuan dari proses pemantauan kinerja adalah untuk memastikan bahwa ukuran kinerja dan target yang sudah disepakati bersama antara pelaksana kerja ukuran kinerja dengan atasan dapat dilaksanakan dan dicapai sesuai dengan kesepakatan. Dalam melakukan pemantauan ada tiga subproses yang harus dilakukan dalam pemantauan kinerja yaitu, memantau kinerja individu, melakukan proses *Coaching* dan memantau kinerja organisasi. Kinerja dipantau secara berkala melalui *fine Tuning* dan pengumpulan Hasil capaian Progres IPM. Proses dilakukan dengan membandingkan antara hasil kinerja terhadap target yang telah disepakati.

---

<sup>48</sup> Achmad Firdaus, *Maşlahah Performa: Sistem Manajemen Kinerja Berbasis Maşlahah*, Ed. II, (Yogyakarta: K-Media, 2017), h. 190.

a. Memantau Kinerja

Kinerja dilakukan pemantauan dan pengukuran secara berkala yaitu, Bulanan, Triwulan, Semester dan Tahunan. Masa pengukurannya dilakukan sesuai dengan kesepakatan kinerja sbelumnya.<sup>49</sup>

b. Melakukan Proses *Coaching*

Atasan langsung harus berperan aktif sebagai *Coach/Mentor* terhadap bawahan yang dipimpinya. Atasan atau pimpinan langsung memberikan perhatian kepada bawahanya Ketika dalam pelaksanaanya terdapat permasalahan terhadap pencapaian kinerja maka pimpinan sentiasa membukan proses dialog yang berfokus pada solusi penyelesaian. *Coaching* merupakan proses mengajarkan, membimbing, memberikan arahan kepada bawahanya untuk memperoleh keterampilan atau metode baru dalam melakukan suatu pencapaian sasaran yang dikehendaki.<sup>50</sup>

c. Memantau kinerja Organisasi

Kinerja organisasi dilakukan pengukuran pada dua area yaitu, pengukuran kinerja proses dan pengukuran kinerja hasil. Kinerja proses adalah kinerja organisasi dalam menerapkan PDCA. Sedangkan kinerja hasil yaitu *Outcome* dari kinerja organisasi yang dirasakan oleh pemangku kepentingan. Pengukuran kinerja proses dilakukan dengan membandingkan antar penerapan setiap langkah kinerja terhadap penerapan PDCA. Pengukuran kinerja hasil dilakukan dengan mengukur

---

<sup>49</sup> Achmad Firdaus, *Maşlahah Performa: Sistem Manajemen Kinerja Berbasis Maşlahah*, h. 194.

<sup>50</sup> Achmad Firdaus, *Maşlahah Performa: Sistem Manajemen Kinerja Berbasis Maşlahah*, h. 196-197.

hasil capaian kinerja. Pengukuran dilakukan dengan membandingkan antara pencapaian kinerja hasil dari setiap orientasi KPI.

#### 6. Melakukan Tindak Lanjut

Dalam melakukan tindak lanjut ada 2 sub aktifitas yang dilakukan yaitu, memberikan penghargaan dan melakukan peningkatan.<sup>51</sup>

##### a. Memberikan Penghargaan

pemberian penghargaan merupakan salah satu bentuk ekspresi yang diberikan kepada karyawan yang berhasil melampaui dari target yang telah ditentukan dan sepakati. Penghargaan bertujuan untuk memotivasi karyawan agar dapat bekerja menjadi lebih baik lagi. Penghargaan biasa diberikan dalam berbagai macam bentuk, baik berupa Promosi jabatan, kenaikan gaji maupun penghargaan lainnya.

##### b. Melakukan Tindakan peningkatan

Terdapat tiga sub-item tindakan peningkatan yang merujuk pada Standar Sistem Manajemen Mutu (SMM) ISO 22000:2009 dan ISO 9001:2008, yaitu peningkatan berkelanjutan, tindakan *korektif*, dan tindakan *preventif*. Peningkatan berkelanjutan merupakan tindakan yang secara berkesinambungan dilakukan untuk meningkatkan efektivitas sistem manajemen kinerja. Tindakan *korektif*, atau juga disebut tindakan perbaikan, adalah langkah yang diambil untuk mengatasi penyebab ketidaksesuaian guna mencegah terjadinya peristiwa serupa di masa depan. Tindakan *preventif*, atau tindakan pencegahan, adalah langkah yang

---

<sup>51</sup> Achmad Firdaus, *Maşlahah Performa: Sistem Manajemen Kinerja Berbasis Maşlahah*, h. 200.

diambil untuk menghapuskan penyebab potensial yang dapat menyebabkan ketidaksesuaian.<sup>52</sup>

Untuk memastikan efektivitas proses perbaikan dan pencegahan, penting untuk mengidentifikasi akar permasalahan yang menjadi sumber utama dalam penerapan sistem kinerja. Jika tindakan perbaikan atau pencegahan dilakukan tanpa menangani penyebab utama, maka hasil perbaikan tersebut tidak akan mengatasi akar permasalahan. Akibatnya, kemungkinan besar masalah yang sama akan muncul kembali di masa depan. Hal ini dapat menghambat pencapaian kinerja yang diharapkan dalam periode berikutnya.<sup>53</sup>

## 2. *Key Performance Indikator* (KPI)

Menurut Moeheriono, Key Performance Indicator (KPI) memainkan peran yang sangat penting dalam merancang sistem pengukuran kinerja. Oleh karena itu, dalam menentukan KPI, penting untuk memastikan bahwa mereka benar-benar mencerminkan visi, misi, strategi, dan tujuan strategis perusahaan. Biasanya, KPI dapat diperoleh melalui diskusi antara karyawan dan pimpinan melalui wawancara, atau melalui dokumen internal perusahaan. Dalam KPI, disajikan sejumlah metrik yang lebih fokus pada aspek-aspek kinerja perusahaan dan lebih menekankan pada keberhasilan perusahaan baik saat ini maupun di masa depan.<sup>54</sup>

---

<sup>52</sup> Achmad Firdaus, *Maşlahah Performa: Sistem Manajemen Kinerja Berbasis Maşlahah*, h. 201.

<sup>53</sup> Achmad Firdaus, *Maşlahah Performa: Sistem Manajemen Kinerja Berbasis Maşlahah*, h. 201.

<sup>54</sup> Moeheriono, *Perencanaan, Aplikasi dan Pengembangan Indikator Kinerja Utama (IKU) Bisnis dan Publik*, (Jakarta: Rajawali Pers, 2012), h. 95.

Menurut Laksmi, *Key Performance Indicators* (KPI) adalah pernyataan yang dapat diukur mengenai posisi atau jabatan. KPI ini berasal dari visi perusahaan dan cara mencapai visi tersebut melalui misi. Setiap departemen kemudian menguraikan KPI tersebut. Dari misi tersebut, dibuat ringkasan pekerjaan (*job summary*) yang kemudian diikuti dengan sasaran (*outcome*) tugas yang memiliki ambang batas (*threshold*) untuk membedakan antara target nilai dan nilai aktual. Tujuannya adalah agar organisasi tidak memberikan gaji yang tidak berarti dan agar karyawan selalu mengetahui tugas dan tanggung jawab mereka dalam mencapai target. Melalui KPI, perusahaan dapat memberikan penghargaan dan hukuman sebagai bentuk *reward* dan *punishment*.<sup>55</sup>

Menurut Iveta, *key performance indicator* (KPI) adalah ukuran yang dapat diukur secara kuantitatif dan progresif untuk perusahaan. KPI ini didasarkan pada berbagai perspektif dan menggunakan data konkret sebagai dasar, dan berfungsi sebagai titik awal dalam menetapkan tujuan dan menyusun strategi organisasi.<sup>56</sup> Sementara itu, menurut Jacques, *Key Performance Indicator* (KPI) adalah pengukuran yang mengevaluasi bagaimana sebuah organisasi mengimplementasikan visi strategisnya. Visi strategis ini mengacu pada bagaimana strategi organisasi terintegrasi secara interaktif dalam strategi

---

<sup>55</sup> V. A. Laksmi, Analisis Pengukuran Kinerja PT Bank Jateng Cabang Utama Semarang dengan Metode Balanced Scorecard, *Skripsi* (Semarang: Universitas Diponegoro, 2011), h. 29-30.

<sup>56</sup> Gabcanova Iveta, "Human Resources Key Performance Indicators", (*Journal Of Competitiveness*, 4 (1):177-128, 2012 ). <https://www.cjournal.cz/files/89.pdf>. (15 Juli 2021).

organisasi secara keseluruhan. Penting bahwa semua orang yang terlibat dalam strategi organisasi setuju dengan apa yang telah ditetapkan oleh organisasi.<sup>57</sup>

Menurut Arini, *Key Performance Indicator* (KPI) adalah sekelompok indikator penting yang dapat diukur dan memberikan informasi mengenai sejauh mana pencapaian sasaran strategis yang telah ditetapkan bagi suatu organisasi.

Sebagai salah satu elemen penting dalam manajemen organisasi, penetapan Key Performance Indicators (KPI) memiliki tujuan utama sebagai berikut:<sup>58</sup>

- a. Menghubungkan visi-misi-tata nilai, strategi organisasi, dan sasaran kinerja organisasi dengan kegiatan yang dilakukan oleh organisasi guna mencapai sasaran kinerja yang diinginkan.
- b. Mengukur tren kinerja organisasi atau divisi, baik dalam hal peningkatan maupun penurunan yang signifikan.
- c. Membandingkan kinerja organisasi saat ini dengan kinerja historis organisasi atau dengan kinerja organisasi lain, sehingga organisasi dapat memperoleh pemahaman tentang keunggulan atau kelemahan dibandingkan dengan pesaing, serta mengidentifikasi peluang untuk menciptakan nilai tambah.
- d. KPI organisasi digunakan sebagai dasar untuk menetapkan KPI atau target kerja bagi divisi dan individu.

---

<sup>57</sup> Jacques Warren, “ Key Performance Indicators (Kpi) – Definition And Action”, (*At Internet Online Intelligence Solutions, White Paper, 2009*), h. 5. [https://www.kwantyx.com/wp-content/uploads/AT\\_WP\\_KPI\\_EN.pdf](https://www.kwantyx.com/wp-content/uploads/AT_WP_KPI_EN.pdf). (15 Juli 2021)

<sup>58</sup> Arini T. Soemohadiwidjojo, *Panduang Praktis Menyusun : KPI Key Performance Indicator*, (Jakarta: Raih Asa Sukses, 2016), h. 28-29.

- e. Hasil pencapaian KPI menjadi dasar untuk memberikan penghargaan dan konsekuensi, sehingga KPI juga berperan dalam mendorong motivasi kerja dan perilaku yang baik dari karyawan.

*Key Performance Indicators* (KPI) adalah indikator yang memberikan informasi mengenai sejauh mana pencapaian target kerja yang telah ditetapkan. Beberapa persyaratan dari KPI adalah bahwa KPI harus dapat diukur secara konkret, dapat dihitung atau diukur dengan jelas. KPI juga merujuk pada hasil kerja atau *output* yang telah kita capai. Ukuran keberhasilan harus menunjukkan indikator kinerja yang jelas, spesifik, dan dapat diukur. Selain itu, ukuran keberhasilan harus dinyatakan secara eksplisit dan rinci, sehingga menjadi jelas apa yang diukur dalam konteks tersebut.<sup>59</sup>

Penentuan *Key Performance Indikator* (KPI) merupakan hal yang penting dalam rancangan pengukuran kinerja. Maka dari itu, dalam menentukan KPI haruslah berdasarkan pada penjabaran visi, misi, strategi dan tujuan dari suatu organisasi. Untuk mendapatkan KPI yang ideal sesuai dengan kondisi organisasi maka dapat dilakukan melalui diskusi antar karyawan atau pimpinan, wawancara, dokumen internal ataupun mandatory dari pimpinan langsung.<sup>60</sup> Pengukuran KPI membantu organisasi menerjemahkan visi dan strategi mereka untuk mencapai tujuan yang dapat diukur. Ini memberikan pandangan seimbang tentang kinerja organisasi dengan mempertimbangkan ukuran keuangan dan non-keuangan dari berbagai perspektif. Adapun indikator pengukuran KPI sebagai berikut:

---

<sup>59</sup> Wibowo, *Manajemen Kinerja*, (Jakarta: PT. Raja Grafindo Persada, 2008), h. 45.

<sup>60</sup> Moeheriono, *Pengukuran Kinerja Berbasis Kompetensi*, (Jakarta: RajaGrafindo Persada, 2012), h. 95.



1. **Perspektif Pelanggan:** Perspektif ini melihat kinerja organisasi dari sudut pandang pelanggan. Ini mencakup ukuran seperti kepuasan pelanggan, retensi pelanggan, dan perolehan pelanggan baru. Tujuannya adalah untuk memastikan bahwa organisasi memenuhi kebutuhan pelanggan dan memberikan nilai kepuasan kepada pelanggan.
2. **Perspektif Proses Internal:** Perspektif ini mengkaji proses dan operasi internal yang mendorong kinerja organisasi. Ini mencakup ukuran terkait efisiensi proses, kualitas, inovasi, dan waktu siklus. Tujuannya adalah untuk mengidentifikasi area yang perlu diperbaiki dan menyederhanakan proses internal.
3. **Perspektif Pembelajaran dan Pertumbuhan:** Perspektif ini berfokus pada kemampuan organisasi untuk belajar, berinovasi, dan mengembangkan orang dan infrastrukturnya. Ini mencakup ukuran seperti pelatihan dan pengembangan karyawan, kepuasan karyawan, budaya organisasi, dan kemampuan teknologi. Tujuannya adalah untuk menciptakan lingkungan yang mendorong perbaikan berkelanjutan dan mendukung keberhasilan jangka panjang.
4. **Perspektif Keuangan:** Perspektif ini berfokus pada tujuan dan ukuran keuangan, seperti pertumbuhan pendapatan, profitabilitas, pengurangan biaya. Hal ini membantu organisasi menilai kinerja keuangan dan memastikan bahwa tujuan strategis sejalan dengan target keuangan.

Berikut adalah beberapa keuntungan dari penggunaan *Key Performance Indicators* (KPI) dalam manajemen kinerja:

- a. Melalui penerapan metode KPI, kinerja setiap karyawan dapat dievaluasi secara lebih objektif dan dapat diukur, mengurangi unsur subjektivitas yang sering terjadi dalam proses penilaian kinerja karyawan.
- b. Dengan menetapkan KPI yang tepat, setiap karyawan akan memiliki pemahaman yang lebih jelas tentang hasil kerja yang diharapkan dari mereka. Hal ini akan mendorong karyawan untuk bekerja secara optimal guna mencapai target kinerja yang telah ditetapkan.
- c. Dengan menetapkan KPI yang objektif dan dapat diukur, proses pembinaan kinerja karyawan dapat dilakukan secara transparan dan sistematis.
- d. Skor KPI yang objektif dan dapat diukur juga dapat digunakan sebagai dasar untuk memberikan penghargaan dan sanksi kepada karyawan. Dengan demikian, karyawan yang memiliki kinerja yang baik akan mendapatkan penghargaan, sementara mereka yang memiliki kinerja yang kurang baik akan mendapatkan sanksi.<sup>61</sup>

#### **D. Kinerja**

##### **1. Pengertian Kinerja**

Kinerja berasal dari pengertian *Performance*. Ada pula yang memberikan pengertian *performance* sebagai prestasi atau capaian kerja. Kinerja memiliki arti yang luas tidak hanya pada capaian kerja melainkan bagaimana proses kerja itu

---

<sup>61</sup> Wibowo, *Manajemen Kinerja*, h. 46

berlangsung. Karna kinerja adalah hasil capaian dari pekerjaan yang memiliki hubungan dengan tujuan strategi organisasi, kepuasan pelanggan, dan berkontribusi pada perekonomian. Jadi, kinerja merupakan hal yang mengenai pekerjaan tersebut. Kinerja adalah bagaimana cara mengerjakannya dan tentang apa yang dikerjakan.<sup>62</sup>

Kinerja merupakan representasi tentang sejauh mana suatu program kegiatan atau kebijakan telah dicapai dalam mencapai sasaran, tujuan, visi, dan misi organisasi yang dijelaskan melalui perencanaan strategis. Kinerja dapat diketahui dan diukur ketika individu atau kelompok karyawan memiliki kriteria atau standar keberhasilan yang telah ditentukan oleh organisasi. Oleh karena itu, tanpa adanya tujuan dan target yang ditetapkan dalam pengukuran, kinerja seseorang atau organisasi tidak dapat diketahui tanpa menggunakan standar keberhasilan.<sup>63</sup>

McDaniel mengemukakan bahwa kinerja adalah hubungan dari interaksi kemampuan dengan motivasi yang diberikan. Dengan pandangan tersebut sehingga dapat ditegaskan bahwa kinerja itu adalah penjumlahan dari kemampuan dengan motivasi orang tersebut.<sup>64</sup>

Menurut Whitmore kinerja adalah pelaksanaan dari fungsi yang dituntut dari seseorang yang menuntut kebutuhan yang paling dasar untuk capaian. Maka

---

<sup>62</sup> Wibowo, *Manajemen Kinerja*, h. 7.

<sup>63</sup> Moeheriono, *Pengukuran Kinerja Berbasis Kompetensi*, (Jakarta: RajaGrafindo Persada, 2012), h. 95.

<sup>64</sup> Hamza B. Uno, Nina Lamatenggo, *Teori Kinerja dan Pengukurannya*, (Jakarta: Bumi Aksara, 2012), h. 62.

dari itu, Whitmore menganggap bahwa pengertian kinerja itu representatif, yang merupakan gambaran tanggungjawab yang besar dari seseorang.<sup>65</sup>

Kinerja dalam pelaksanaan fungsinya senantiasa terkait dengan tingkat kepuasan kerja karyawan yang dipengaruhi oleh faktor-faktor seperti tingkat imbalan yang diharapkan, dorongan, kemampuan, kebutuhan, persepsi terhadap tugas, imbalan internal dan eksternal, serta persepsi terhadap tingkat imbalan dan kepuasan kerja. Dalam pandangan partner-lawyer, faktor-faktor ini secara keseluruhan mempengaruhi kinerja individu<sup>66</sup>

Berdasarkan dari beberapa definisi pakar diatas maka dapat disimpulkan bahwa kinerja merupakan hasil capaian kerja seseorang dalam suatu organisasi yang berdasarkan pada tugas dan tanggungjawab tiap individu, untuk mencapai tujuan suatu organisasi.

## 2. Pengukuran Kinerja

Pengukuran kinerja diperlukan untuk mengevaluasi apakah terjadi penyimpangan dari rencana yang telah ditetapkan selama pelaksanaan kinerja, apakah kinerja dapat dilakukan sesuai dengan jadwal yang telah ditentukan, dan apakah hasil kinerja telah mencapai harapan yang diinginkan.<sup>67</sup>

Beberapa aspek mendasar dalam pengukuran kinerja meliputi:

- a. Menetapkan tujuan, sasaran, dan strategi organisasi dengan cara secara umum menentukan apa yang diharapkan oleh organisasi sesuai dengan tujuan, visi, dan misinya.

---

<sup>65</sup> Hamza B. Uno, Nina Lamatenggo, *Teori Kinerja dan Pengukurannya*, h. 59.

<sup>66</sup> Moeheriono, *Pengukuran Kinerja Berbasis Kompetensi*, h. 96.

<sup>67</sup> Wibowo, *Manajemen Kinerja*, h.139.

- b. Merumuskan indikator kinerja dan ukuran kinerja. Indikator kinerja mengacu pada penilaian kinerja secara tidak langsung, sementara ukuran kinerja mengacu pada pengukuran kinerja secara langsung yang melibatkan faktor-faktor keberhasilan utama (*critical success factors*) dan indikator kinerja kunci (*key performance indicators*).
  - c. Mengukur tingkat pencapaian tujuan dan sasaran organisasi serta menganalisis hasil pengukuran kinerja yang dapat digunakan untuk membandingkan tingkat pencapaian tujuan dan sasaran organisasi.
  - d. Melakukan evaluasi kinerja dengan menilai kemajuan organisasi dan pengambilan keputusan yang berkualitas. Hal ini memberikan gambaran atau hasil kepada organisasi mengenai sejauh mana tingkat keberhasilan telah dicapai dan mengevaluasi langkah-langkah selanjutnya yang akan diambil oleh organisasi.<sup>68</sup>
3. Penilaian Kinerja
- Penilaian kinerja pada dasarnya memiliki dua tujuan utama, yaitu:
- a. Evaluasi kemampuan personal Merupakan tujuan utama dalam melakukan penilaian individu terhadap personel, yang memberikan informasi untuk mengevaluasi efektivitas manajemen sumber daya manusia

---

<sup>68</sup> Moeheriono, *Pengukuran Kinerja berbasis Kompetensi*, h. 97

- b. Pengembangan personal Memberikan informasi yang digunakan dalam pengambilan keputusan terkait pengembangan personal, seperti promosi, mutasi, rotasi, terminasi, dan penyesuaian kompensasi.<sup>69</sup>

## ***E. Pustakawan***

### **1. Pengertian Pustakawan**

Menurut kamus besar Bahasa Indonesia (KBBI) pustakawan adalah seseorang yang bertugas dalam bidang perpustakaan atau seseorang yang memiliki keahlian dalam mengelola perpustakaan.<sup>70</sup> Pengertian pustakawan juga diatur dalam Undang-Undang Nomor 43, Tahun 2007 tentang Perpustakaan pasal 1 ayat (UU 43, Th 2007) yang dimana dalam UU tersebut disebutkan bahwa Pustakawan adalah: “Seseorang yang memiliki kompetensi yang diperoleh melalui pendidikan dan/atau pelatihan kepustakawanan serta mempunyai tugas dan tanggung jawab untuk melaksanakan pengelolaan dan pelayanan perpustakaan”.<sup>71</sup>

Pustakawan adalah orang yang memiliki tanggungjawab terhadap perpustakaan dan telah menempuh Pendidikan ilmu perpustakaan, pelatihan, diklat maupun kegiatan formal lainnya. Sudarsono dalam Suwarno menjelaskan kata

---

<sup>69</sup> Yaslis Ilyas, *Kinerja: Teori, Penilaian, dan Penelitian*, (Depok: Pusat Kajian Ekonomi Kesehatan FKMUI, 2002), h. 88-89.

<sup>70</sup> Badan Pengembangan dan Pembinaan Bahasa, Kementerian Pendidikan dan Kebudayaan Republik Indonesia, “*KBBI Daring*”, 2016. <https://kbbi.kemdikbud.go.id/>, (15 Agustus 2021).

<sup>70</sup> Muhammad Riandy Arsin Siregar, "Kompetensi Yang Harus Di Miliki Seorang Pustakawan (Pengelola Perpustakaan)", *Jurnal Iqra'*, 2015, h. 224.

<sup>71</sup> Indonesia, P. N. R. Undang-Undang Republik Indonesia Nomor 43 Tahun 2007 Tentang Perpustakaan, 2007.

pustakawan merujuk pada perorangan maupun kelompok dalam bidang profesi dokumentasi, perpustakaan dan Informasi.<sup>72</sup>

Menurut Sulisty Basuki, pustakawan adalah salah satu profesi yang melibatkan pengetahuan atau pendidikan khusus serta memerlukan keterampilan khusus yang didasarkan pada teori dan praktik yang diterapkan dalam melayani pengguna. Terdapat beberapa pandangan masyarakat dan tanggapan dari pustakawan terkait apakah pustakawan termasuk dalam kategori pekerjaan profesi. Namun, terdapat ciri-ciri yang biasanya terkait dengan profesi:<sup>73</sup>

- a. Adanya sebuah asosiasi atau organisasi keahlian
- b. Terdapat pola pendidikan profesi yang jelas
- c. Adanya kode etik
- d. Berorientasi pada jasa
- e. Adanya tingkat kemandirian

Berdasarkan dari ciri-ciri profesi diatas yang dijadikan acuan maka bisa dikatakan bahwa pustakawan merupakan sebuah profesi. Organisasi profesi Ikatan Pustakawan Indonesia (IPI) yang menjadi wadah untuk membina dan mengembangkan profesi pustakawan. Kode etik yang menjadi pedoman dalam pelaksanaan tugas profesi yang mengikat kepada pustakawan sebagai anggota profesi. Berorientasi pada pemberian jasa yang secara terus menerus dan bebas serta mandiri sesuai kebutuhan pemustaka tanpa harus dipengaruhi dan dintervensi pihak lain.

---

<sup>72</sup> Wiji Suwarno, *Perpustakaan & Buku: Wacana Penulisan & Penerbitan* (Jogjakarta: Ar-Ruzz Media, 2015), h. 33.

<sup>73</sup> Sulisty-Basuki, *Pengantar Ilmu Perpustakaan* (Jakarta: PT Gramedia Pustaka Utama, 1993), h. 148.

Pemerintah secara resmi mengakui dan menetapkan bahwa jabatan fungsional pustakawan sebagai posisi profesional yang setara dengan jabatan fungsional lainnya. Pengakuan formal dari pemerintah ini terwujud dalam Surat Keputusan Menteri Penerbitan Aparatur Negara (Menpan) Nomor: 33/Men/Pan/1998 tentang Jabatan Fungsional Pustakawan dan Angka Kreditnya. Kemudian, keputusan tersebut mengalami revisi menjadi SK Menpan Nomor: 132/Kep/M/Pan/12/tahun 2002.<sup>74</sup>

## 2. Peranan Pustakawan

Peranan pustakawan dalam memberikan pelayanan kepada penggunanya sangat beragam itu dapat dilihat pada tuntutan pustakawan dalam setiap pelayanan yang diberikan yang dituntut untuk selalu bisa dalam berbagai hal dalam memenuhi kebutuhan pemustaka. Dalam banyak hal pustakawan terkadang memainkan berbagai peran (berperan ganda):

### a. Edukator

Sebagai pendidik, tugas utama pustakawan adalah mendidik (mengembangkan kepribadian), mengajar (mengembangkan kemampuan berpikir), dan melatih (membina dan mengembangkan keterampilan).

### b. Manajer

Sebagai manajer, pustakawan harus memiliki kepemimpinan yang kuat, kemampuan dalam mengarahkan dan menggerakkan tim, serta mampu berperan sebagai koordinator dan integrator dalam menjalankan tugas sehari-hari.

---

<sup>74</sup> Sutarno NS, *Manajemen Perpustakaan: Suatu Pendekatan Praktis* (Jakarta: Sagung Seto, 2006), h. 279.



Pustakawan juga diharapkan mampu mengoptimalkan semua sumber daya yang tersedia di perpustakaan.

c. Administrator

Sebagai administrator, pustakawan harus mampu merencanakan, melaksanakan, dan mengevaluasi program-program perpustakaan. Mereka juga diharapkan mampu menganalisis hasil yang telah dicapai dan melakukan perbaikan untuk mencapai hasil yang lebih baik.

d. Supervisor

Sebagai supervisor, pustakawan memiliki peran sebagai berikut:

- 1) Melakukan pembinaan profesional untuk meningkatkan semangat kerja dan kebersamaan antara sesama pustakawan.
- 2) Meningkatkan prestasi, pengetahuan, dan keterampilan baik rekan sejawat maupun pengguna perpustakaan.
- 3) Memiliki wawasan yang luas, pandangan jauh ke depan, memahami beban kerja dan hambatan yang mungkin ada, serta bersikap sabar, tegas, adil, dan objektif dalam menjalankan tugas.
- 4) Mampu berkoordinasi dengan baik dengan sesama pustakawan dan atasan dalam menyelesaikan masalah dan kendala yang muncul, sehingga dapat meningkatkan kinerja unit organisasi.<sup>75</sup>

3. Kinerja Pustakawan

Kinerja mengacu pada prestasi kerja individu atau kelompok dalam suatu tugas yang telah ditentukan sebelumnya. Kinerja, yang juga dikenal sebagai unjuk

---

<sup>75</sup> Rachman Hermawan dan Zulfikar Zen, *Etika Kepustakawanan*, (Jakarta: Sagung Seto, 2010), h. 57-59.

kerja, mencakup hasil kerja yang dihasilkan oleh pegawai serta perilaku yang secara nyata ditampilkan sesuai dengan peran mereka dalam organisasi.<sup>76</sup>

Kinerja merujuk pada hasil kerja yang dapat diperoleh oleh individu atau kelompok dalam suatu organisasi sesuai dengan tugas dan tanggung jawab yang mereka miliki. Hal ini dilakukan dalam upaya mencapai tujuan organisasi yang sah secara hukum, tanpa melanggar peraturan, dan sesuai dengan prinsip moral dan etika.<sup>77</sup>

a. Tolak ukur kinerja Pustakawan

Salah satu cara untuk mengukur kinerja pustakawan adalah dengan menggunakan standar kompetensi pustakawan sebagai acuan. Standar kompetensi pustakawan adalah kriteria minimal yang dikeluarkan oleh organisasi profesi untuk menentukan kompetensi yang diperlukan oleh seorang pustakawan. Standar kompetensi pustakawan mencakup norma-norma, kemampuan teknis, dan pedoman yang digunakan untuk meningkatkan kualitas layanan. Dengan adanya standar kompetensi, kita dapat membedakan pekerjaan yang sesuai dengan profesi pustakawan dan yang tidak. Standar kompetensi juga mendorong anggota profesi untuk memberikan layanan secara profesional sesuai dengan standar yang telah ditetapkan oleh organisasi profesi.<sup>78</sup>

---

<sup>76</sup> Hariandja, Marikot Tua efendi, *Manajemen Sumber Daya Manusia*, (Jakarta: PT. Gramedia Widiasarana Indonesia, 2002), h. 195.

<sup>77</sup> Prawirosentono, Suyadi, *Manajemen Sumberdaya Manusia : Kebijakan Kinerja Karyawan*, (Yogyakarta: BPFE, 1999), h. 2.

<sup>78</sup> Rachman Hermawan dan Zulfikar Zen, *Etika Kepustakawanan*, (Jakarta: Sagung Seto, 2010), h. 179.

Standar kompetensi pustakawan memiliki beberapa komponen yang mendukung profesionalisme pustakawan, antara lain:<sup>79</sup>

- 1) Komponen kompetensi, yang mencakup pengetahuan, keterampilan, dan kemampuan yang terkait dengan bidang perpustakaan, diperlukan oleh pustakawan agar dapat menyelesaikan tugas-tugas kepustakawanan dengan efektif dan efisien.
- 2) Komponen tugas pokok dan fungsi, yang meliputi tugas pokok, fungsi, wewenang, dan tanggung jawab yang diberikan kepada pustakawan.
- 3) Komponen pekerjaan, yang mencakup jenis dan sifat pekerjaan yang dilakukan oleh pustakawan, harus sesuai dengan kemampuan yang dimiliki.
- 4) Komponen individu, yang mencakup hak dan kewajiban pustakawan yang telah ditetapkan oleh kepala perpustakaan.
- 5) Komponen sistem, yang mencakup prosedur dan mekanisme kegiatan pustakawan yang jelas, untuk memudahkan pustakawan dalam melaksanakan tugas-tugas di perpustakaan.
- 6) Komponen pembinaan, yang meliputi peningkatan mutu melalui pendidikan formal, pelatihan, dan pengawasan pustakawan. Penting untuk memberikan pelatihan yang terkait dengan bidang perpustakaan agar meningkatkan pengetahuan pustakawan.

---

<sup>79</sup> Rachman Hermawan dan Zulfikar Zen, *Etika Kepustakawanan*, h. 180.

## b. Indikator Kinerja Pustakawan

Indikator penilaian kinerja pustakawan berorientasi pada manajemen mutu dan perilaku dari sumber daya manusia dalam membangun perpustakaan yang bertujuan pada kualitas suatu perpustakaan yang dapat dicapai melalui *excellent service* yang diharapkan dapat mencapai kepuasan penggunaannya dan mendorong pustakawan untuk senantiasa meningkatkan kinerjanya.

Menurut Syihabuddin, dkk ada delapan perilaku yang dapat mengarah ke suatu proses pelayanan prima, yaitu sebagai berikut:<sup>80</sup>

- 1) Harga diri (*Self esteem*)
  - a) Harga diri yang tinggi merupakan unsur yang penting untuk suksesnya suatu organisasi.
  - b) Harga diri dimulai dari pimpinan puncak.
  - c) Harus ditanamkan sifat positif dalam menghadapi pemustaka.
  - d) Harus selalu ditanamkan rasa bertanggung jawab untuk memperbaiki pelayanan kepada pemustaka
- 2) Melampaui yang diharapkan (*Exceeds expectations*), yaitu menciptakan pelayanan yang positif untuk memenuhi dan melampaui harapan pemakai
- 3) Pembenahan (*Recovery*)
  - a) Keluhan adalah peluang, bukan masalah
  - b) Bagaimana mengatasi keluhan pemustaka
  - c) Pengumpulan keterangan mengenai pemustaka

---

<sup>80</sup> Syihabuddin Qalyubi, dkk., *Dasar-Dasar Ilmu Perpustakaan dan Informasi* (Yogyakarta: Fakultas Adab UIN Sunan Kalijaga, 2007), h. 216-217.

- d) Menguji standar pelayanan itu sendiri
  - e) Pentingnya mendengarkan dengan seksama
- 4) Pandangan ke depan (*Vision*)
- Pimpinan harus mempunyai visi ke depan
- a) Jadikan teknologi bekerja untuk Anda, bukan sebaliknya
  - b) Ciptakan cultural library
- 5) Peningkatan (*Improve*)
- a) Lakukan peningkatan secara kontinyu
  - b) Responsif terhadap perubahan
  - c) Memberi kesempatan pegawai untuk terlibat dalam perencanaan
  - d) Moment of truth, yaitu saat kapan kualitas itu diciptakan
  - e) Pelatihan pegawai untuk pelayanan prima
  - f) Menjaga momentum
- 6) Perhatian (*Care*)
- a) Sistem yang menyenangkan pelanggan
  - b) Kualitas, perhatian mengenai kualitas segala aspek
  - c) Ukuran yang diterapkan dalam pelayanan adalah *reliability, assurance, empathy, responsiveness, dan tangible*
- 7) Pemberdayaan (*Empower*) yang dapat menjamin para staf memainkan peranan dalam memajukan dan mengembangkan perpustakaan. Sistem yang dipakai adalah sistem komunikasi yang efisien dan komprehensif yang dapat diakses ke mana-mana dan bersifat multidimensi.<sup>81</sup>

<sup>81</sup> Syihabuddin Qalyubi, dkk., *Dasar-Dasar Ilmu Perpustakaan dan Informasi*, h. 216-

Berdasarkan perilaku dari proses layanan prima diatas maka kesesuaian dengan manajemen yang berlaku di Sekolah Islam Athirah maka kedelapan indikator penilaian kinerja diatas dapat di terapkan.

#### ***F. Kerangka Fikir***

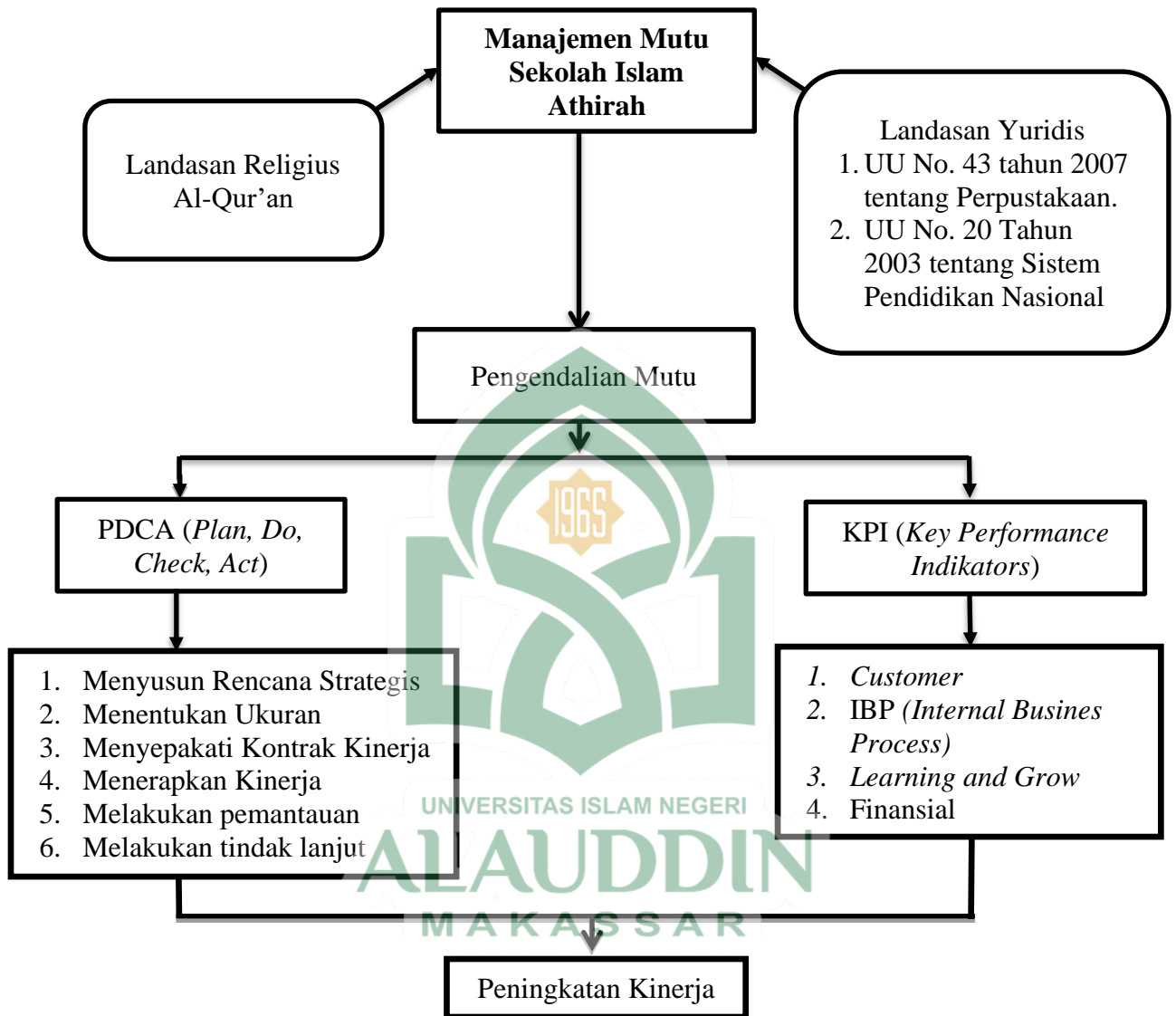
Kerangka berfikir merujuk pada proses argumentasi dalam merumuskan hipotesis sebagai jawaban sementara terhadap suatu masalah yang diajukan. Kerangka berfikir juga berfungsi sebagai model konseptual yang menggambarkan bagaimana teori terkait dengan faktor-faktor yang telah diidentifikasi sebagai masalah yang penting. Selain itu, kerangka berfikir yang baik akan memberikan penjelasan teoritis mengenai hubungan antara variabel yang akan diteliti.<sup>82</sup>

Kerangka pemikiran yang peneliti lakukan dalam penelitian ini, untuk menggambarkan pengaruh PDCA berbasis KPI dalam peningkatan kinerja pustakawan di Sekolah Islam Athirah. Berdasarkan dari tinjauan landasan teori maka dapat disusun kerangka fikir sebagai berikut:

---

<sup>82</sup> Sugiyono, *Metode Penelitian Kualitatif Kuantitatif dan R&D*, h. 60

**Bagan 3. Kerangka Koseptual**



## BAB III

### METODE DAN RUANG LINGKUP PENELITIAN

#### A. Jenis dan Lokasi Penelitian

##### 1. Jenis Penelitian

Penelitian ini menggunakan jenis penelitian kuantitatif yaitu penelitian yang bertujuan untuk menggambarkan sifat sesuatu yang berlangsung, dengan tujuan agar objek yang dikaji dapat dibahas secara mendalam. Penelitian kuantitatif juga dapat diartikan sebagai metode penelitian yang berlandaskan pada filsafat *positivisem* digunakan untuk meneliti pada populasi dan sampel tertentu, pengumpulan data menggunakan instrumen penelitian, analisis data bersifat kuantitatif/statistik.<sup>83</sup>

##### 2. Lokasi Penelitian

lokasi penelitian menunjuk pada tempat atau area yang dijadikan objek penelitian sesuai dengan topik permasalahannya dan merupakan daerah informasi secara kualitatif dan kuantitatif.<sup>84</sup> Dan yang menjadi lokasi dalam penelitian ini adalah Sekolah Islam Athirah yang terletak di Kota Makassar. Adapun unsur yang menjadi pertimbangan dalam pemilihan lokasi penelitian yaitu tempat, pelaku dan aktifitas/kegiatan. Yang dimaksud pelaku disini adalah Pustakawan yang bekerja di Sekolah Islam Athirah, sedangkan yang dimaksud aktifitas/kegiatan disini yaitu kegiatan pekerjaan yang dilakukan.

---

<sup>83</sup> Sugiyono, *Metode penelitian kuantitatif kualitatif dan R&D*, (Bandung: Alfabeta, 2013), h. 8

<sup>84</sup> Widodo, *Metodologi Penelitian Populer & Praktis*, 1st edn, (Depok: Rajawali Pers, 2019), hal. 90.



## ***B. Pendekatan dalam Penelitian***

Pendekatan dalam penelitian memiliki tujuan untuk memfasilitasi peneliti dalam mempelajari suatu masalah yang sedang diteliti. Pendekatan ini bertujuan untuk menjalin hubungan dengan objek yang diteliti dan mencapai sasaran yang telah ditetapkan dalam tujuan penelitian.<sup>85</sup>

Jenis pendekatan yang peneliti gunakan ialah pendekatan deskriptif kuantitatif ini bertujuan untuk memberikan deskripsi mengenai sifat atau karakteristik dari suatu gejala, peristiwa, atau kejadian yang terjadi pada saat ini. Fokus utama penelitian deskriptif adalah pada masalah yang aktual, dan peneliti berupaya untuk mendeskripsikan peristiwa dan kejadian yang menjadi pusat perhatian tanpa memberikan perlakuan khusus terhadap peristiwa tersebut.

## ***C. Variabel dan Desain Penelitian***

### **1. Variabel Penelitian**

Variabel penelitian pada dasarnya merujuk pada segala jenis entitas atau fenomena yang ditetapkan oleh peneliti untuk diselidiki dengan tujuan mendapatkan informasi yang relevan dan kemudian merumuskan kesimpulan. Variabel-variabel ini dapat berupa berbagai bentuk entitas, konsep, atau gejala yang menjadi fokus penelitian dan dijadikan dasar untuk mengumpulkan data dan menganalisis temuan yang nantinya akan digunakan untuk membuat kesimpulan.<sup>86</sup>

Variabel bebas, atau yang sering disebut sebagai variabel independen, merupakan variabel yang memiliki pengaruh atau menjadi penyebab perubahan

---

<sup>85</sup> dari Nawawi dan Martini Hadari, *Instrumen Penelitian Bidang Sosial*, (Cet, II; Yogyakarta: Gajah Mada University Press, 1995), h. 66.

<sup>86</sup> Sugiyono, *Metode Penelitian, Kualitatif dan R&D*, h.38.

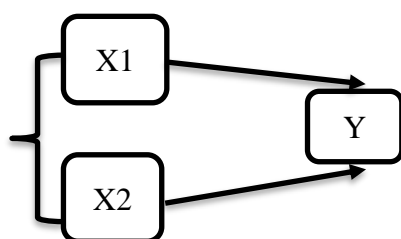
atau munculnya variabel terikat (dependen). Di sisi lain, variabel terikat, atau yang sering disebut sebagai variabel dependen, adalah variabel yang dipengaruhi atau merupakan hasil dari adanya variabel bebas.<sup>87</sup>

Dalam variabel penelitian ini, penulis menggunakan tiga variabel yang akan dianalisa, yaitu:

- a. Variabel Bebas Pada penelitian ini mempunyai dua variabel bebas (Variabel Independen) yaitu, *Plan, Do, Check, Act (PDCA)* yang dilambangkan dengan “X1” sedangkan *Key Performance Indicators (KPI)* yang dilambangkan dengan “X2”.
- b. Variabel Terikat Pada penelitian ini mempunyai satu variabel terikat (Variabel Dependen) yaitu, Kinerja Pustakawan yang dilambangkan dengan “Y”.

## 2. Desain penelitian

Dalam penelitian ini peneliti menggunakan desain penelitian paradigma ganda dengan dua variabel independent dan satu variabel dependen.<sup>88</sup>



Keterangan:

X1 : *Plan, Do, Check, Act (PDCA)*

X2 : *Key Performance Indicators (KPI)*

Y : Kinerja Pustakawan

<sup>87</sup> Sugiyono, *Metode Penelitian, Kualitatif dan R&D*, h.39.

<sup>88</sup> Sugiyono, *Metode Penelitian, Kualitatif dan R&D*, h.44.

#### ***D. Populasi dan Sampel***

##### **1. Populasi**

Populasi merujuk pada area generalisasi yang terdiri dari objek atau subjek yang memiliki kualitas dan karakteristik tertentu yang ditentukan oleh peneliti untuk dipelajari dan kemudian ditarik kesimpulannya.<sup>89</sup> Populasi tidak hanya terbatas pada individu, tetapi juga mencakup objek dan benda lainnya. Populasi tidak hanya berkaitan dengan jumlah yang ada dalam objek atau subjek yang diteliti, tetapi juga melibatkan semua karakteristik atau sifat yang dimiliki oleh subjek atau objek tersebut. Dalam penelitian ini populasinya adalah departemen yang terlibat dalam aturan yang diberlakukan dalam penerapan PDCA dan KPI di Sekolah Islam Athirah Makassar.

Populasi dalam penelitian ini adalah karyawan yang ada di unit manajemen Sekolah Islam Athirah yang terdiri dari beberapa departemen yang terdiri dari; Human Capital, LPMP, Kurikulum, Keuangan, Humas, Sarling dan ICT. Yang berjumlah 29 orang Karyawan.

##### **2. Sampel**

Sampel merupakan sekelompok anggota yang diambil atau dipilih dari suatu populasi. Jumlah anggota dalam sampel ditentukan oleh banyaknya data atau observasi yang terdapat dalam sampel tersebut. Penting untuk memilih sampel yang representatif terhadap populasi, karena sampel berfungsi sebagai alat atau media untuk mempelajari karakteristik populasi tersebut.<sup>90</sup>

---

<sup>89</sup> Sugiyono, *Metode Penelitian, Kualitatif dan R&D*, h.80.

<sup>90</sup> Nursalam, *Statistik Untuk Penelitian*, (Cet. I; Makassar: Alauddin University Press, 2011), h. 15-16.

Menurut Arikunto, sampel merupakan sebagian dari populasi yang akan diteliti. Dalam pengambilan sampel, perlu dilakukan dengan cermat agar mendapatkan sampel yang dapat mewakili populasi secara keseluruhan, dan sampel yang dipilih harus memiliki representasi yang baik.<sup>91</sup> Arikunto juga menyatakan bahwa jika jumlah subjek penelitian kurang dari 100 orang, lebih baik mengambil seluruhnya sebagai populasi penelitian, sehingga penelitian tersebut menjadi penelitian seluruh populasi yang mencakup jumlah dan karakteristik yang dimiliki oleh populasi. Namun, jika jumlah subjek cukup besar, maka diambil sampel sekitar 10-15% atau 20-25% dari populasi, tergantung pada ketersediaan waktu, biaya, dan tenaga yang tersedia.

Penarikan sampel dilakukan menggunakan *Nonprobability Sampling* yaitu teknik pengambilan sampel yang tidak memberikan kesempatan yang sama bagi setiap elemen atau anggota populasi untuk dipilih sebagai sampel. Dalam penentuan sampel, peneliti menggunakan metode Sampel Jenuh, yang merupakan pendekatan di mana semua anggota populasi dijadikan sebagai sampel.<sup>92</sup>

Dalam penelitian ini yang akan menjadi sampel adalah seluruh karyawan yang terlibat dalam peningkatan kinerja karyawan/Pustakawan yang ada di beberapa departemen Sekolah Islam Athirah makassar yang berjumlah 29 orang karyawan.

---

<sup>91</sup> Suharsimi Arikunto, *Prosedur Penelitian suatu Pendekatan Praktik*, (Jakarta:Rineka Cipta, 2013), h. 76.

<sup>92</sup> Sugiyono, *Metode Penelitian Kuantitatif, Kualitatif dan R&D*, h. 84-85.

### ***E. Metode Pengumpulan Data***

Metode pengumpulan data adalah strategi yang digunakan untuk mendapatkan sebanyak mungkin data atau informasi yang lengkap guna melengkapi penelitian ini. Oleh karena itu, penulis menggunakan berbagai metode sebagai berikut:<sup>93</sup>

#### **1. Observasi**

Teknik ini membutuhkan peneliti untuk melakukan pengamatan terhadap objek penelitian, baik secara langsung maupun tidak langsung. Untuk melaksanakan observasi ini, peneliti dapat menggunakan instrumen seperti lembar pengamatan atau panduan pengamatan. Melalui observasi, peneliti dapat memperoleh berbagai informasi, seperti tentang ruang (tempat), pelaku, kegiatan, objek, perbuatan, kejadian atau peristiwa, waktu, dan perasaan.

Peneliti melakukan observasi dengan beberapa alasan, antara lain untuk menyajikan gambaran realistis tentang perilaku atau kejadian yang diamati, menjawab pertanyaan penelitian, membantu pemahaman terhadap perilaku manusia, dan melakukan evaluasi dengan mengukur aspek-aspek tertentu dan memberikan umpan balik terhadap pengukuran tersebut

#### **2. Dokumen**

Banyak fakta dan informasi yang dapat ditemukan dalam bentuk dokumentasi. Mayoritas data ini berupa surat, catatan harian, cendera mata, laporan, artefak, dan foto. Keistimewaan data ini adalah bahwa mereka tidak terbatas oleh batasan ruang dan waktu, sehingga

---

<sup>93</sup> Juliansyah Noor, “*Metodologi penelitian : Skripsi, Tesis, Disertasi, dan karya Ilmiah*”, (Jakarta : Kencana, 2011). h. 139-140

memberikan kesempatan kepada peneliti untuk mempelajari kejadian di masa lalu. Secara rinci, bahan dokumenter dapat dibagi menjadi beberapa jenis, termasuk autobiografi, surat pribadi, buku harian, memorial, kliping, dokumen pemerintah atau swasta, data yang disimpan di server dan flashdisk, serta data yang tersimpan di situs web.

### 3. Kuesioner atau Angket

Metode pengumpulan data yang melibatkan penyebaran daftar pertanyaan kepada responden dengan harapan mereka memberikan respons terhadap pertanyaan tersebut. Daftar pertanyaan dalam kuesioner dapat memiliki karakteristik terbuka, di mana jawaban tidak ditentukan sebelumnya oleh peneliti, atau tertutup, di mana pilihan jawaban telah ditentukan sebelumnya oleh peneliti. Instrumen kuesioner dapat berupa pertanyaan terbuka yang harus diisi oleh responden, daftar pilihan dengan kotak centang yang harus dicentang oleh responden, atau skala dengan kotak yang harus diisi oleh responden berdasarkan tingkatannya.

### ***F. Instrumen Penelitian***

Menurut Suharsimi Arikunto, Instrumen Penelitian dapat diartikan sebagai alat bantu yang dapat berupa objek nyata, seperti angket (kuesioner), daftar periksa (*checklist*), atau panduan wawancara (*interview guide* atau *interview schedule*). Selain itu, instrumen penelitian juga bisa berupa lembar observasi atau

panduan observasi (*observation sheet* atau *observation schedule*), tes (*test*), inventarisasi (*inventory*), skala (*scale*), dan lain sebagainya.<sup>94</sup>

Lebih lanjut untuk dapat mengumpulkan data dengan teliti, maka perlu menggunakan instrument penelitian (alat ukur). Alat atau instrumen yang dipakai pada penelitian ini terdiri dari Kuesioner dan Dokumentasi.

Instrumen pertama yang digunakan dalam penelitian ini adalah kuesioner yang menggunakan skala psikologi. Metode ini melibatkan pemberian serangkaian pertanyaan dan pernyataan tertulis kepada responden untuk dijawab. Kuesioner ini disusun dalam format Scala Likert, yang merupakan metode penskalaan untuk mengukur sikap, pendapat, atau persepsi seseorang atau kelompok tentang fenomena sosial.<sup>95</sup>

Modifikasi skala Likert bertujuan untuk mengatasi kelemahan yang ada pada skala lima tingkat. Dalam modifikasi tersebut, kategori jawaban yang berada di tengah dihilangkan dengan alasan berikut ini, yaitu

1. Kategori tersebut memiliki makna yang ambigu, sering kali diinterpretasikan sebagai ketidakmampuan untuk membuat keputusan atau memberikan jawaban, mungkin diartikan sebagai netral, tidak setuju atau tidak, atau bahkan keraguan.
2. Ketersediaan opsi jawaban di tengah cenderung mempengaruhi Seseorang untuk memilih jawaban yang berada di Tengah.

---

<sup>94</sup> Suharsimi Arikunto, *Prosedur Penelitian Suatu Pendekatan Praktik*, h. 101

<sup>95</sup> Sugiyono, *Metode Penelitian Kuantitatif, Kualitatif dan R&D*, h. 93.

3. Tujuan dari kategori SS-S-TS-STS adalah untuk mengamati kecenderungan pendapat responden, apakah cenderung setuju atau tidak setuju.

Dalam penelitian ini, peneliti menggunakan empat opsi jawaban yaitu sangat setuju (SS), setuju (S), tidak setuju (TS), dan sangat tidak setuju (STS). Skala Likert digunakan untuk mengukur sikap, pendapat, dan persepsi individu atau kelompok terhadap fenomena sosial.<sup>96</sup> Responden dapat memilih salah satu dari empat opsi jawaban yang paling sesuai dengan kondisi subjek.

**Tabel 1**  
**Indikator Variabel**

| No                      | Variabel   | Indikator                                | Skala Ukur   |
|-------------------------|--|--|--------------|
| 1                       | Variabel XI: PDCA<br>( <i>Plan, Do, Check, Act</i> )   | Menyusun Rencana Strategis               | Skala Likert |
|                         |  | Menentukan Ukuran                        |              |
|                         |  | Menyepakati Kontrak Kinerja              |              |
|                         |  | Menerapkan Kinerja                       |              |
|                         |  | Melakukan pemantauan                     |              |
| Melakukan Tindak Lanjut |  |  |              |
| 2                       | Variabel X2: KPI ( <i>Key Performance Indicators</i> ) | <i>Customer</i>                          |              |
|                         |  | IBP ( <i>Internal Business Process</i> ) |              |
|                         |  | <i>Learning and Grow</i>                 |              |
|                         |  | Finansial                                |              |
| 3                       | Variabel Y: Kinerja                                    | Kompetensi                               |              |
|                         |  | Keterampilan                             |              |

Sedangkan instrumen kedua yang digunakan adalah dokumentasi. Dokumentasi adalah teknik pengumpulan data yang melibatkan pengambilan data yang sudah ada yang relevan dengan variabel penelitian yang dibutuhkan.<sup>97</sup> Dalam penelitian ini, teknik pengumpulan data dokumentasi digunakan untuk mengumpulkan data yang berkaitan dengan peningkatan kinerja pustakawan.

<sup>96</sup> Sugiyono, *Metode Penelitian Kuantitatif, Kualitatif dan R&D*, h. 93.

<sup>97</sup> Sulaiman Saat dan Sitti Mania, *Pengantar Metodologi Penelitian Panduan Bagi Peneliti Pemula*, (Cet. II: Gowa; Pusaka Almaida, 2020), h. 88.



## **G. Uji Validitas dan Reliabilitas**

### **1. Uji Validitas**

Validitas data merupakan aspek yang krusial dalam penelitian, karena data yang digunakan tidak hanya sekedar data semata, tetapi juga harus benar dan dapat dipercaya. Validitas merupakan ukuran yang digunakan untuk memastikan bahwa hal yang seharusnya diukur dapat diukur dengan tepat dan akurat. Dengan demikian, validitas data menjadi penting untuk menghasilkan penelitian yang berkualitas.<sup>98</sup>

Pada penelitian ini peneliti akan menggunakan pengujian validitas konstruksi (*Construct Validity*) yaitu pengujian yang berdasarkan pendapat para ahli (*Judgment Experts*) dalam hal ini instrument dikonstruksikan dengan aspek-aspek yang akan diukur berdasarkan teori tertentu kemudian dikonsultasikan dengan ahli.<sup>99</sup> Kemudian peneliti juga akan menggunakan pengujian validitas Eksternal yaitu pengujian dengan membandingkan kriterian yang ada pada instrumen dengan pengalaman empiris dan fakta-fakta yang ada dilapangan.<sup>100</sup>

Untuk menguji validitas setiap item dalam kuesioner yang diberikan, digunakan rumus korelasi. Uji validitas ini bertujuan untuk menentukan apakah pernyataan yang ada dalam kuesioner valid atau tidak. Suatu item pernyataan

---

<sup>98</sup> Sugiyono, *Metode Penelitian Kuantitatif, Kualitatif dan R&D*, h. 121.

<sup>99</sup> Sugiyono, *Metode Penelitian Kuantitatif, Kualitatif dan R&D*, h. 125.

<sup>100</sup> Sugiyono, *Metode Penelitian Kuantitatif, Kualitatif dan R&D*, h. 129.

dianggap valid jika nilai korelasi yang dihitung ( $r$  hitung) lebih besar daripada nilai korelasi yang terdaftar dalam tabel ( $r$  tabel).

**Tabel 2**  
**Hasil Uji Validitas Pengaruh Manajemen PDCA Dalam Peningkatan Kinerja Pustakawan Sekolah Islam Athirah**

| Sub Indikator<br>(Nomor Item) | $r$ Hitung | $r$ Table | Keterangan |
|-------------------------------|------------|-----------|------------|
| 1                             | 0,449      | 0,367     | Valid      |
| 2                             | 0,440      | 0,367     | Valid      |
| 3                             | 0,530      | 0,367     | Valid      |
| 4                             | 0,619      | 0,367     | Valid      |
| 5                             | 0,390      | 0,367     | Valid      |
| 6                             | 0,393      | 0,367     | Valid      |
| 7                             | 0,460      | 0,367     | Valid      |
| 8                             | 0,466      | 0,367     | Valid      |
| 9                             | 0,757      | 0,367     | Valid      |
| 10                            | 0,838      | 0,367     | Valid      |
| 11                            | 0,695      | 0,367     | Valid      |
| 12                            | 0,440      | 0,367     | Valid      |
| 13                            | 0,390      | 0,367     | Valid      |
| 14                            | 0,556      | 0,367     | Valid      |
| 15                            | 0,481      | 0,367     | Valid      |
| 16                            | 0,734      | 0,367     | Valid      |
| 17                            | 0,642      | 0,367     | Valid      |
| 18                            | 0,390      | 0,367     | Valid      |
| 19                            | 0,473      | 0,367     | Valid      |
| 20                            | 0,435      | 0,367     | Valid      |
| 21                            | 0,463      | 0,367     | Valid      |
| 22                            | 0,499      | 0,367     | Valid      |
| 23                            | 0,556      | 0,367     | Valid      |
| 24                            | 0,734      | 0,367     | Valid      |
| 25                            | 0,542      | 0,367     | Valid      |
| 26                            | 0,550      | 0,367     | Valid      |
| 27                            | 0,716      | 0,367     | Valid      |
| 28                            | 0,642      | 0,367     | Valid      |
| 29                            | 0,550      | 0,367     | Valid      |
| 30                            | 0,705      | 0,367     | Valid      |

(Sumber : Hasil Olah Data SPSS)

**Tabel 3**  
**Hasil Uji Validitas Pengaruh KPI Dalam Peningkatan Kinerja Pustakawan Sekolah Islam Athirah**

| Sub Indicator (Nomor Item) | r Hitung | r Table | Keterangan |
|----------------------------|----------|---------|------------|
| 1                          | 0,827    | 0,367   | Valid      |
| 2                          | 0,375    | 0,367   | Valid      |
| 3                          | 0,827    | 0,367   | Valid      |
| 4                          | 0,578    | 0,367   | Valid      |
| 5                          | 0,534    | 0,367   | Valid      |
| 6                          | 0,655    | 0,367   | Valid      |
| 7                          | 0,554    | 0,367   | Valid      |
| 8                          | 0,401    | 0,367   | Valid      |
| 9                          | 0,655    | 0,367   | Valid      |
| 10                         | 0,655    | 0,367   | Valid      |
| 11                         | 0,827    | 0,367   | Valid      |
| 12                         | 0,431    | 0,367   | Valid      |
| 13                         | 0,508    | 0,367   | Valid      |
| 14                         | 0,812    | 0,367   | Valid      |
| 15                         | 0,587    | 0,367   | Valid      |
| 16                         | 0,834    | 0,367   | Valid      |
| 17                         | 0,444    | 0,367   | Valid      |
| 18                         | 0,566    | 0,367   | Valid      |
| 19                         | 0,566    | 0,367   | Valid      |
| 20                         | 0,386    | 0,367   | Valid      |

(Sumber : Hasil Olah Data SPSS)

**Tabel 4**  
**Hasil Uji Validitas Peningkatan Kinerja Pustakawan Sekolah Islam Athirah**

| Sub Indicator (Nomor Item) | r Hitung | r Table | Keterangan |
|----------------------------|----------|---------|------------|
| 1                          | 0,762    | 0,367   | Valid      |
| 2                          | 0,888    | 0,367   | Valid      |
| 3                          | 0,794    | 0,367   | Valid      |
| 4                          | 0,762    | 0,367   | Valid      |
| 5                          | 0,558    | 0,367   | Valid      |
| 6                          | 0,617    | 0,367   | Valid      |
| 7                          | 0,617    | 0,367   | Valid      |
| 8                          | 0,648    | 0,367   | Valid      |

|    |       |       |       |
|----|-------|-------|-------|
| 9  | 0,534 | 0,367 | Valid |
| 10 | 0,588 | 0,367 | Valid |
| 11 | 0,672 | 0,367 | Valid |
| 12 | 0,888 | 0,367 | Valid |
| 13 | 0,558 | 0,367 | Valid |
| 14 | 0,588 | 0,367 | Valid |
| 15 | 0,911 | 0,367 | Valid |
| 16 | 0,617 | 0,367 | Valid |
| 17 | 0,617 | 0,367 | Valid |
| 18 | 0,648 | 0,367 | Valid |
| 19 | 0,648 | 0,367 | Valid |
| 20 | 0,911 | 0,367 | Valid |

(Sumber : Hasil Olah Data SPSS)

Berdasarkan kriteria yang telah ditetapkan oleh peneliti, jika nilai  $r$  hitung lebih besar daripada nilai  $r$  tabel, maka uji validitas variabel  $X_1$ ,  $X_2$ , dan variabel  $Y$  dianggap valid. Dalam penelitian ini, menggunakan tingkat signifikansi 5%, nilai  $r$  tabel adalah 0,367. Oleh karena itu, semua pernyataan dalam angket penelitian dapat dianggap valid atau layak. Validitas instrumen diuji menggunakan program olah data SPSS.

## 2. Uji Reliabilitas

Uji reliabilitas merupakan sebuah nilai indeks yang mengindikasikan sejauh mana konsistensi dari alat pengukur dalam mengukur gejala yang sama. Uji ini bertujuan untuk mengukur tingkat keakuratan alat pengukur, di mana alat pengukur dikatakan memiliki reliabilitas tinggi jika alat tersebut konsisten dan stabil dalam penggunaannya.<sup>101</sup> Dalam penelitian ini, reliabilitas diuji menggunakan nilai *Alpha Cronbach* karena jenis data yang digunakan adalah skala

<sup>101</sup> Husein Umar, *Riset Strategi Pemasaran*, (Jakarta: Gramedia Pustaka Utama, 2005), h.194.

*Likert/Essay*. Teknik ini memungkinkan untuk mengevaluasi korelasi antara skala yang diukur dengan semua variabel yang ada.<sup>102</sup> Hasil uji Reliabilitas suatu kuesioner dapat dikatakan *reliabel* apabila *alpha cronbach* lebih besar dari pada nilai *r table*.

**Tabel 5**  
**Hasil Uji Reabilitas Variabel (X<sub>1</sub>) Pengaruh Manajemen PDCA dalam peningkatan kinerja Pustakawan**

| Reliability Statistics |            |
|------------------------|------------|
| Cronbach's Alpha       | N of Items |
| .930                   | 30         |

**Tabel 6**  
**Hasil Uji Reabilitas Variabel (X<sub>2</sub>) pengaruh KPI dalam peningkatan kinerja Pustakawan**

| Reliability Statistics |            |
|------------------------|------------|
| Cronbach's Alpha       | N of Items |
| .933                   | 20         |

**Tabel 7**  
**Hasil Uji Reabilitas Variabel (Y) Peningkatan kinerja Pustakawan**

| Reliability Statistics |            |
|------------------------|------------|
| Cronbach's Alpha       | N of Items |
| .915                   | 20         |

<sup>102</sup> Husein Umar, *Riset Strategi Pemasaran*, h.207.

## **H. Teknik Pengolahan dan Analisa Data**

Pengolahan data merupakan kegiatan untuk pengelompokan data berdasarkan dari variabel yang telah ditetapkan sehingga memberikan kemudahan bagi penulis. Jawaban yang kemudian didapatkan dari responden diolah melalui tabulasi data. Tabulasi data merupakan tahap yang dimana penulis memindahkan atau mentabulasikan setiap jawaban responden kedalam tabel kemudian dilakukan analisis. Dalam penelitian analisis yang digunakan menggunakan metode kuantitatif yang dimana dalam pengolahan datanya lebih kepada perhitungan dan statistik

### **1. Uji Korelasi**

Untuk mengetahui signifikansi *Plan, Do, Check, Act* (PDCA) berbasis *Key Performance Indicators* (KPI) terhadap peningkatan kinerja Pustakawan, maka penulis menggunakan Teknik analisis korelasi produk moment dengan menggunakan bantuan aplikasi (Software) SPSS.

### **2. Analisis Regresi Berganda**

Regresi linear berganda adalah suatu metode regresi di mana variabel terikat (Y) dihubungkan atau dijelaskan oleh lebih dari satu variabel bebas (X1, X2, X3, ..., Xn). Metode ini memungkinkan adanya hubungan linear yang ditunjukkan dalam diagram antara variabel terikat dan variabel bebas tersebut, yang dapat melibatkan dua, tiga, atau lebih variabel bebas.<sup>103</sup> Metode ini digunakan untuk mengetahui adakah pengaruh PDCA berbasi KPI terhadap peningkatan Kinerja Pustakawan di Sekolah Islam Athirah. Penggunaan model

---

<sup>103</sup> M. Iqbal Hasan, *Pokok-Pokok Materi Statistik I* (Cet. V; Jakarta: BumiAksara, 2008), h. 254

analisis ini dengan alasan untuk mengetahui pengaruh antara variable bebas dengan variable terikat, yaitu PDCA (X1) dan KPI (X2) terhadap peningkatan kinerja Pustakawan (Y).

### 3. Persamaan regresi berganda

Jika sebuah variable terikat dihubungkan dengan dua variable bebas maka persamaan regresi linear bergandanya adalah

$$\hat{Y} = a + b_1X_1 + b_2X_2 \dots^{104}$$

Keterangan:

$\hat{Y}$  = Variabel terikat (nilai duga Y)

$X_1, X_2$  = Variabel bebas

$a, b_1, b_2$  = Koefisien regresi linear berganda

$a$  = Nilai Y, apabila  $X_1, X_2 = 0$

$b_1$  = Besarnya kenaikan/penurunan Y dalam satuan, jika  $X_1$  naik/turun satu satuan dan  $X_2$  konstan.

$b_2$  = Besarnya kenaikan/penurunan Y dalam satuan, jika  $X_1$  naik/turun satu satuan dan  $X_2$  konstan.

+ atau - = Tanda yang menunjukkan arah hubungan antara Y dan  $X_1$

### 4. Uji Hipotesis

Hipotesis adalah sebuah jawaban awal terhadap rumusan masalah penelitian. Istilah sementara digunakan karena jawaban tersebut hanya didasarkan pada teori yang relevan, belum berdasarkan pada fakta-fakta empiris. Uji hipotesis

---

<sup>104</sup> M. Iqbal Hasan, *Pokok-Pokok Materi Statistik*, h. 254

dilakukan dengan tujuan untuk menentukan apakah terdapat pengaruh yang signifikan antara variabel independen (bebas) dan variabel dependen (terikat)

a. Uji F (Simultan)

Uji statistik F pada dasarnya mengindikasikan bahwa semua variabel bebas yang dimasukkan dalam model memiliki pengaruh yang signifikan secara kolektif terhadap variabel terikat. Penelitian ini dilakukan dengan memperhatikan ANOVA yang membandingkan *Mean of Squares* dari regresi dan *Mean of Squares* dari residual, sehingga menghasilkan F hitung. Untuk pengambilan keputusan, kriteria pengujian dapat digunakan sebagai berikut:

1. Apabila  $F_{hitung} > F_{tabel}$  dan tingkat signifikansi  $< \alpha$  (0.05), maka  $H_0$  ditolak dan  $H_a$  diterima, menyatakan bahwa semua variabel independen secara bersamaan dan signifikan mempengaruhi variabel dependen.
2. Apabila  $F_{hitung} < F_{tabel}$  dan tingkat signifikansi  $> \alpha$  (0,05), maka  $H_0$  diterima dan  $H_a$  ditolak, menyatakan bahwa semua variabel independen secara bersamaan dan signifikan tidak mempengaruhi variabel dependen.

b. Uji Parsial (T test)

Uji T digunakan untuk mengetahui sejauh mana semua variabel independent yang dimasukkan kedalam model uji regresi memberikan pengaruh terhadap variabel dependen yang diuji dengan tingkat signifikansi.<sup>105</sup> Keputusan diambil berdasarkan:

---

<sup>105</sup> Imam Ghozali, *Aplikasi Multivariate Program SPSS*, h.83



- 1) Jika nilai probabilitas lebih besar dari tingkat signifikansi, maka  $H_0$  diterima  $H_1$  ditolak, yang berarti bahwa variabel independent (X) atau bebas tidak memiliki pengaruh terhadap variabel dependen secara individual.
- 2) Jika nilai probabilitas lebih kecil dari tingkat signifikansi, maka  $H_0$  ditolak atau  $H_1$  diterima, yang berarti bahwa variabel independent (X) atau bebas mempunyai pengaruh secara dependen (Y) atau terikat secara individual.

c. Koefisien Determinasi ( $R^2$ )

kemampuan untuk mengukur sejauh mana sumbangan dari pengaruh yang diberikan variabel bebas independent (X) terhadap variabel terikat dependen (Y), koefisien determinasi bertujuan memberikan atau memprediksi seberapa besar pengaruh kontribusi yang diberikan variabel (X) terhadap variabel (Y).<sup>106</sup>

Nilai  $R^2$  adalah antara 0 dan 1, jika nilai yang didapatkan semakin besar maka model yang diperoleh semakin baik. Sedangkan jika nilai  $R^2$  kecil maka kemampuan variabel independen untuk menjelaskan variasi variabel dependen terbatas. Dan dapat diinterpretasikan dalam tabel nilai r sebagai berikut:<sup>107</sup>

---

<sup>106</sup> Imam Ghozali, *Aplikasi Multivariate Program SPSS*, (Semarang: Universitas Diponegoro, 2009), h.83

<sup>107</sup> Dominikus Dolet Unaradjan, *Metode Penelitian Kuantitatif* (Jakarta: Universitas Atma Jaya, 2013), h. 202.

**Tabel 8**  
**Koefisien Determinasi**

| Interval Koefisien | Tingkat Hubungan  |
|--------------------|-------------------|
| 0,80 – 1,000       | Sangat Kuat       |
| 0,60 – 0,799       | Kuat              |
| 0,40 – 0,599       | Cukup Kuat/Sedang |
| 0,20 – 0,399       | Rendah            |
| 0,00 – 0,199       | Sangat Rendah     |

### 5. Analisis Pengukuran Kinerja

*Maslahah Performa* (MaP) merupakan sistem kinerja organisasi yang diterapkan dalam rangka mewujudkan visi dan misi organisasi.<sup>108</sup> Pemenuhan kemaslahatan menerapkan dua metode: pengukuran kinerja proses dan pengukuran kinerja hasil. Alat analisis yang digunakan untuk mengukur kinerja adalah *Maslahah Scorecard* (MaSC).

a. Pengukuran kinerja proses (*process oriented*) kemaslahatan adalah kinerja organisasi dalam menerapkan sistem kinerja MaP yang dilakukan membandingkan antara penerapan setiap langkah kinerja MaP terhadap standar 6 langkah sistem kinerja MaP. Pengukuran kinerja proses dihitung dengan menggunakan pendekatan siklus *Plan, Do, Check, Act*, (PDCA). Setiap siklus atau langkah yang diterapkan bernilai 1 dan jika tidak diterapkan bernilai 0. Dari nilai terapan siklus PDCA akan dikalikan dengan bobot yang telah ditentukan dan hasilnya akan dijumlahkan untuk menilai hasil/ skor PDCA

<sup>108</sup> Achmad Firdaus, *Maslahah Performa* (MaP): Sistem Kinerja untuk Mewujudkan Organisasi Berkemaslahatan, h. 126.

Pengukuran kinerja proses disesuaikan dengan konsep yang dirumuskan oleh Achmad Firdaus, dan digunakan dalam penelitian ini sebagai berikut:

$$P(p) = \sum_{i=1}^{n=13} W_i \times S_i$$

$P(p)$  = Kinerja proses kemaslahatan (MaSC)

$W_i$  = Bobot langkah ke-i kinerja kemaslahatan (MaSC)

$I$  = Langkah ke-i kinerja kemaslahatan (MaSC)

$S_i$  =  $\begin{cases} 1, \text{ langkah kinerja kemaslahatan diterapkan} \\ 0, \text{ langkah kinerja kemaslahatan tidak diterapkan} \end{cases}$

Setiap siklus PDCA memiliki sub langkah yang berbeda-beda. Kinerja proses memiliki range antara 0,000 sampai dengan 1,000. Organisasi yang memiliki nilai kerja proses kemaslahatan sebesar 0,000 berarti organisasi tidak menerapkan kinerja proses (siklus PDCA). Organisasi yang memiliki nilai kerja proses kemaslahatan sebesar 1,000 berarti organisasi telah menerapkan siklus PDCA secara penuh.<sup>109</sup>

Adapun range dan grade pencapaian kinerja proses untuk menilai kemaslahatan perusahaan sebagai berikut:

$P = 0,01 - 0,24$  ; perusahaan menerapkan siklus PDCA dengan nilai “D”.

$P = 0,25 - 0,49$  ; perusahaan menerapkan siklus PDCA dengan nilai “C”.

$P = 0,50 - 0,74$  ; perusahaan menerapkan siklus PDCA dengan nilai “B”.

$P = 0,75 - 1,00$  ; perusahaan menerapkan siklus PDCA dengan nilai “A”.

<sup>109</sup> Achmad Firdaus, Masalah Performa (MaP): Sistem Kinerja untuk Mewujudkan Organisasi Berkemaslahatan, h.268.

b. Pengukuran kinerja hasil (*result oriented*) kemaslahatan dilakukan dengan mengukur hasil pencapaian kinerja MaSC. Pengukuran dilakukan dengan membandingkan antara pencapaian kinerja hasil setiap orientasi kemaslahatan terhadap target masing-masing orientasi kemaslahatan yang sudah ditetapkan. Pengukuran kinerja hasil kemaslahatan dihitung dengan:

$$P(r) = \sum_{i=1}^{n=4} W_i \times A_i / T_i$$

$P(r)$  = Kinerja hasil MaSC

$I$  = Orientasi ke- $i$  kinerja MaSC

$W_i$  = Bobot orientasi ke- $i$  kinerja MaSC

$A_i$  = Jumlah target yang tercapai pada orientasi ke- $i$  kinerja kemaslahatan

$T_i$  = Jumlah target yang di tetapkan pada orientasi kinerja MaSC

Bobot setiap orientasi kemaslahatan dinilai sama dengan pertimbangan keseimbangan pemenuhan kemaslahatan. Kinerja hasil kemaslahatan memiliki range antara 0,000 sampai dengan 1,000. Organisasi yang memiliki nilai kerja proses kemaslahatan sebesar 0,000 berarti organisasi tidak memberikan kemaslahatan bagi pemangku kepentingan baik dari stakeholder maupun masyarakat. Organisasi yang memiliki nilai kerja hasil kemaslahatan sebesar 1,000 berarti organisasi memberikan kemaslahatan secara penuh kepada pemangku kepentingan.<sup>110</sup>

<sup>110</sup> Achmad Firdaus, "Mengembangkan Siklus Penerapan Sistem Manajemen Kinerja Berbasis Kemaslahatan", h. 117

Adapun range dan grade pencapaian kinerja hasil untuk menilai kemaslahatan perusahaan sebagai berikut:

$P = 0,01 - 0,24$  ; perusahaan memberikan kemaslahatan dengan nilai “D”.

$P = 0,25 - 0,49$  ; perusahaan memberikan kemaslahatan dengan nilai “C”.

$P = 0,50 - 0,74$  ; perusahaan memberikan kemaslahatan dengan nilai “B”.

$P = 0,75 - 1,00$  ; perusahaan memberikan kemaslahatan dengan nilai “A”



## BAB IV

### HASIL PENELITIAN DAN PEMBAHASAN

#### A. Hasil Penelitian

Penelitian dilakukan di Sekolah Islam Athirah Makassar. Yang dimana Sekolah ini bermula dari keinginan kuat dari pendiri perusahaan Hadji Kalla dan istrinya, Hadjah Athirah untuk berperan aktif dalam memajukan pendidikan di Sulawesi Selatan. Bangunan Sekolah Islam Athirah ini diresmikan tepat pada 24 April 1984 silam dan mulai beroperasi pada tahun pembelajaran 1985-1986, tepat di jalan Kajaolaliddo nomor 22 Makassar. Kehadiran Sekolah ini disambut baik oleh masyarakat, sehingga terus melakukan ekspansi dengan hadir di daerah Bukit Baruga Makassar mulai dari unit TK sampai SMP pada 1999 dan pada tahun 2008 unit SMA pun mulai beroperasi.<sup>111</sup>

Konsep dasar Sekolah Islam Athirah adalah berciri Islam, berjiwa Nasional, dan berwawasan global. Pada proses pembelajaran, Sekolah Islam Athirah berupaya membentuk keseimbangan kecerdasan emosional, intelektual dan spiritual. Prestasi-prestasi yang dibangun tidak hanya pada wilayah intrakurikuler, tetapi juga pada wilayah ekstrakurikuler. Baik pada tingkat regional, nasional, maupun internasional. Metode pembelajaran kekinian yang mengembangkan siswa dengan pendekatan *active learning*.

Saat ini pengembangan pembelajaran terus dilakukan dengan menghadirkan inovasi Athirah *Baby House* yang menjadi sarana penitipan anak

---

<sup>111</sup>Sekolah Islam Athirah. "Profil. Sejarah". *Website Resmi Sekolah Islam Athirah*, <https://Sekolahathirah.sch.id/page-1-sejarah-9.html>. (4 Januari 2024)



Pada bab ini, akan dijelaskan secara detail hasil penelitian dengan menggunakan pendekatan analisis statistik. Di bawah ini adalah hasil penelitian yang diperoleh setelah peneliti melakukan penelitian. Penelitian ini menggunakan analisis deskriptif untuk menjawab rumusan masalah 1, dan 2. Sementara itu, analisis inferensial digunakan untuk menjawab rumusan masalah 3, serta menguji hipotesis yang ada. Penelitian ini dilakukan dengan tujuan untuk mengetahui pengaruh manajemen PDCA berbasis KPI terhadap peningkatan kinerja Pustakawan Sekolah Islam Athirah.

Hasil penelitian ini didapatkan berdasarkan informasi dan data yang dikumpulkan di lapangan menggunakan instrumen penelitian yang terkait dengan PDCA ( $X_1$ ), KPI ( $X_2$ ), dan Kinerja ( $Y$ ) Pustakawan Sekolah Islam Athirah. Penelitian ini menggunakan pendekatan psikologis, di mana pengukuran dilakukan melalui penggunaan kuesioner dengan skala *likert*. Setelah data terkumpul, analisis dilakukan menggunakan metode analisis deskriptif untuk memperoleh gambaran dari masing-masing variabel, serta statistik inferensial dengan menggunakan program *Statistical Packages for Social Science* (SPSS). Hal ini dilakukan untuk mencari pengaruh manajemen PDCA berbasis KPI terhadap peningkatan kinerja Pustakawan Sekolah Islam Athirah.

Hasil penelitian yang peneliti peroleh setelah melakukan penelitian adalah sebagai berikut:



### ***1. Pelaksanaan manajemen PDCA terhadap peningkatan kinerja pustakawan Sekolah Islam Athirah***

Kinerja Proses (*process oriented*) atau manajemen PDCA (*Plan, Do, Check, Act*) diadaptasi menjadi enam langkah dalam penerapan orientasi kinerja hasil KPI (*Key Performance Indicators*). Langkah *Plan* dikembangkan menjadi: Menyusun perencanaan strategis, menetapkan ukuran, dan menyepakati kontrak kinerja. Langkah *Do* dikembangkan menjadi: Melaksanakan kinerja. Langkah *Check* dikembangkan menjadi: Memantau. Langkah *Action* dikembangkan menjadi: Melakukan tindak lanjut:

#### **a. Menyusun rencana strategis**

Dalam penyusunan perencanaan strategis dalam Manajemen PDCA terdiri dari 3 langkah yaitu: pertama, penyusunan rencana jangka panjang perusahaan (RJAP), Rencana jangka menengah perusahaan (RJMP), dan Rencana kerja dan anggaran perusahaan (RKAP). Kedua, menyusun sasaran strategis. Ketiga, adanya inisiatif strategis.

Berdasarkan hasil observasi langsung di lapangan bahwa sejak diberlakukannya Manajemen PDCA di Sekolah Islam Athirah. Setiap departemen menyusun rencana strategis kedalam bentuk *Strategy maps*. Adapun perencanaan strategis yang dilakukan oleh setiap bidang kerja (karyawan/pustakawan) yang ada dibagian departemen memiliki rencana strategis dalam bentuk OYAP (*One Years Active Program*). Dalam rencana strategis departemen, setiap karyawan memiliki sasaran strategis dalam bentuk program kerja yang menyesuaikan dengan bidang kerjanya dan mempertimbangkan kebutuhan, tuntutan dan capaian visi misi

organisasi. Untuk mencapai target dari program kerja yang ada maka dibuat inisitif strategi untuk memudahkan dalam pelaksanaan program kerja.

Berdasarkan uraian di atas, maka 3 sub langkah dalam penyusunan rencana strategi di masing-masing departemen telah dilaksanakan dengan mencocokkan hasil observasi dan perolehan data dari kuesioner yang telah disebarakan. Berdasarkan tabel berikut ini:

**Tabel 9**  
**Departemen saya memiliki rencana kerja Jangka Panjang (Tahunan), Menengah (Semester), Pendek (Bulanan)**

| Uraian              | Skor | Frekuensi (F) | Persentase (%) |
|---------------------|------|---------------|----------------|
| Sangat Setuju       | 4    | 16            | 55.2%          |
| Setuju              | 3    | 12            | 41.4%          |
| Tidak Setuju        | 2    | 1             | 3.4%           |
| Sangat Tidak Setuju | 1    | 0             | 0%             |
| <b>Total</b>        |      | 29            | 100%           |

(Sumber: Hasil Pengolahan data SPSS)

Berdasarkan data yang tercantum pada tabel di atas, dapat dilihat bahwa dari 29 responden, terdapat 16 responden (55.2%) menyatakan bahwa mereka sangat setuju terhadap pernyataan yang diberikan. Selain itu, terdapat 12 responden (41.4%) yang menyatakan bahwa mereka setuju terhadap pernyataan tersebut, dan hanya 1 responden (3.4%) yang menyatakan bahwa mereka tidak setuju. Tidak ada responden yang menyatakan bahwa mereka sangat tidak setuju terhadap pernyataan tersebut (0%). Dengan demikian, dapat disimpulkan bahwa mayoritas responden sangat setuju terhadap pernyataan “*Departemen saya memiliki rencana kerja Jangka Panjang (Tahunan), Menengah (Semester), Pendek (Bulanan)*”.

**Tabel 10**  
**Saya merasa penting menyusun rencana kerja sebelum melaksanakan program kerja**

| Uraian              | Skor | Frekuensi (F) | Persentase (%) |
|---------------------|------|---------------|----------------|
| Sangat Setuju       | 4    | 22            | 75.9%          |
| Setuju              | 3    | 7             | 24.1%          |
| Tidak Setuju        | 2    | 0             | 0%             |
| Sangat Tidak Setuju | 1    | 0             | 0%             |
| <b>Total</b>        |      | 29            | 100%           |

(Sumber: Hasil Pengolahan data SPSS)

Berdasarkan data yang tercantum pada tabel di atas, dapat dilihat bahwa dari 29 responden, terdapat 22 responden (75.9%) menyatakan bahwa mereka sangat setuju terhadap pernyataan yang diberikan. Selain itu, terdapat 7 responden (24.1%) yang menyatakan bahwa mereka setuju terhadap pernyataan tersebut, dan tidak ada responden (0%) yang menyatakan bahwa mereka tidak setuju atau sangat tidak setuju terhadap pernyataan tersebut. Dengan demikian, dapat disimpulkan bahwa mayoritas responden sangat setuju terhadap pernyataan “*Saya merasa penting menyusun rencana kerja sebelum melaksanakan program kerja*”.

**Tabel 11**  
**Saya merasa bahwa perencanaan strategis membantu departemen saya dalam mencapai tujuan yang telah ditetapkan**

| Uraian              | Skor | Frekuensi (F) | Persentase (%) |
|---------------------|------|---------------|----------------|
| Sangat Setuju       | 4    | 17            | 58.6%          |
| Setuju              | 3    | 12            | 41.4%          |
| Tidak Setuju        | 2    | 0             | 0%             |
| Sangat Tidak Setuju | 1    | 0             | 0%             |
| <b>Total</b>        |      | 29            | 100%           |

(Sumber: Hasil Pengolahan data SPSS)

Berdasarkan data yang tercantum pada tabel di atas, dapat dilihat bahwa dari 29 responden, terdapat 17 responden (58.6%) menyatakan bahwa mereka sangat setuju terhadap pernyataan yang diberikan. Selain itu, terdapat 12

responden (41.4%) yang menyatakan bahwa mereka setuju terhadap pernyataan tersebut, dan tidak ada responden (0%) yang menyatakan bahwa mereka tidak setuju atau sangat tidak setuju terhadap pernyataan tersebut. Dengan demikian, dapat disimpulkan bahwa mayoritas responden sangat setuju terhadap pernyataan “*Saya merasa bahwa perencanaan strategis membantu departemen saya dalam mencapai tujuan yang telah ditetapkan*”.

**Tabel 12**  
**Saya dilibatkan dalam pembuatan rencana kerja**

| Uraian              | Skor | Frekuensi (F) | Persentase (%) |
|---------------------|------|---------------|----------------|
| Sangat Setuju       | 4    | 15            | 51.7%          |
| Setuju              | 3    | 13            | 44.8%          |
| Tidak Setuju        | 2    | 1             | 3.4%           |
| Sangat Tidak Setuju | 1    | 0             | 0%             |
| <b>Total</b>        |      | 29            | 100%           |

(Sumber: Hasil Pengolahan data SPSS)

Berdasarkan data yang tercantum pada tabel di atas, dapat dilihat bahwa dari 29 responden, terdapat 15 responden (51.7%) menyatakan bahwa mereka sangat setuju terhadap pernyataan yang diberikan. Selain itu, terdapat 13 responden (44.8%) yang menyatakan bahwa mereka setuju terhadap pernyataan tersebut, dan hanya 1 responden (3.4%) yang menyatakan bahwa mereka tidak setuju. Tidak ada responden yang menyatakan bahwa mereka sangat tidak setuju terhadap pernyataan tersebut (0%). Dengan demikian, dapat disimpulkan bahwa mayoritas responden sangat setuju terhadap pernyataan “*Saya dilibatkan dalam pembuatan rencana kerja*”.

**Tabel 13**  
**Perencanaan strategis departemen saya dibuat dengan mempertimbangkan resiko dan peluang yang mungkin terjadi**

| Uraian              | Skor | Frekuensi (F) | Persentase (%) |
|---------------------|------|---------------|----------------|
| Sangat Setuju       | 4    | 10            | 34.5%          |
| Setuju              | 3    | 18            | 62.1%          |
| Tidak Setuju        | 2    | 1             | 3.4%           |
| Sangat Tidak Setuju | 1    | 0             | 0%             |
| <b>Total</b>        |      | 29            | 100%           |

(Sumber: Hasil Pengolahan data SPSS)

Berdasarkan data yang tercantum pada tabel di atas, dapat dilihat bahwa dari 29 responden, terdapat 10 responden (34.5%) menyatakan bahwa mereka sangat setuju terhadap pernyataan yang diberikan. Selain itu, terdapat 18 responden (62.1%) yang menyatakan bahwa mereka setuju terhadap pernyataan tersebut, dan hanya 1 responden (3.4%) yang menyatakan bahwa mereka tidak setuju. Tidak ada responden yang menyatakan bahwa mereka sangat tidak setuju terhadap pernyataan tersebut (0%). Dengan demikian, dapat disimpulkan bahwa mayoritas responden setuju terhadap pernyataan “perencanaan strategis departemen saya dibuat dengan mempertimbangkan resiko dan peluang yang mungkin terjadi”.

b. Menentukan ukuran

Ukuran adalah petunjuk yang menunjukkan sejauh mana sebuah organisasi berhasil atau sukses dalam mencapai tujuan strategisnya. Alat pengukur yang memberikan informasi mengenai keberhasilan organisasi dalam mencapai tujuan strategis yang telah ditetapkan sebelumnya disebut sebagai *Key Performance Indicators* (KPI). Setelah ukuran ditetapkan, maka ditentukan pula formulanya. Formula merupakan pendekatan, rumus, atau metode perhitungan untuk mengukur

ukuran tersebut. Sekolah Islam Athirah memiliki alat ukur kinerja KPI dengan ukuran *Balance Scorecard*.

Berdasarkan hasil observasi dan penelitian yang telah dilakukan bahwa setiap departemen dan bidang kerja (karyawan/pustakawan) yang ada didalamnya menentukan ukuran kinerjanya dengan mengacu pada rumus *Kuadran Weightage* KPI dengan pendekatan *Activity, Proxy, dan Exact* serta memiliki acuan penentuan bobot pengukuran dengan kategori *High, Moderate, dan Low*.

Berdasarkan uraian di atas, maka dapat dikatakan bahwa departemen dan bidang kerja (karyawan/pustakawan) didalamnya sudah menerapkan dan menggunakan alat ukur, rumus dan bobot dalam merumuskan program kerja yang akan dilakukannya dengan mencocokkan hasil observasi dan perolehan data dari kuesioner yang telah disebar. Hasilnya bisa dilihat berdasarkan tabel berikut ini:

**Tabel 14**

**Saya memahami pentingnya menentukan ukuran atau indikator kinerja yang jelas dalam perencanaan kerja departemen saya**

| Uraian              | Skor | Frekuensi (F) | Persentase (%) |
|---------------------|------|---------------|----------------|
| Sangat Setuju       | 4    | 10            | 34.5%          |
| Setuju              | 3    | 18            | 62.1%          |
| Tidak Setuju        | 2    | 1             | 3.4%           |
| Sangat Tidak Setuju | 1    | 0             | 0%             |
| <b>Total</b>        |      | 29            | 100%           |

(Sumber: Hasil Pengolahan data SPSS)

Berdasarkan data yang tercantum pada tabel di atas, dapat dilihat bahwa dari 29 responden, terdapat 10 responden (34.5%) menyatakan bahwa mereka sangat setuju terhadap pernyataan yang diberikan. Selain itu, terdapat 18 responden (62.1%) yang menyatakan bahwa mereka setuju terhadap pernyataan tersebut, dan hanya 1 responden (3.4%) yang menyatakan bahwa mereka tidak

setuju. Tidak ada responden yang menyatakan bahwa mereka sangat tidak setuju terhadap pernyataan tersebut (0%). Dengan demikian, dapat disimpulkan bahwa mayoritas responden setuju terhadap pernyataan “*Saya memahami pentingnya menentukan ukuran atau indikator kinerja yang jelas dalam perencanaan kerja departemen saya*”.

**Tabel 15**  
**Saya yakin bahwa menentukan ukuran kinerja membantu dalam mengukur keberhasilan rencana kerja yang telah diprogramkan**

| Uraian              | Skor | Frekuensi (F) | Persentase (%) |
|---------------------|------|---------------|----------------|
| Sangat Setuju       | 4    | 12            | 41.4%          |
| Setuju              | 3    | 16            | 55.2%          |
| Tidak Setuju        | 2    | 0             | 0%             |
| Sangat Tidak Setuju | 1    | 1             | 3.4%           |
| <b>Total</b>        |      | 29            | 100%           |

(Sumber: Hasil Pengolahan data SPSS)

Berdasarkan data yang tercantum pada tabel di atas, dapat dilihat bahwa dari 29 responden, terdapat 12 responden (41.4%) menyatakan bahwa mereka sangat setuju terhadap pernyataan yang diberikan. Selain itu, terdapat 16 responden (55.2%) yang menyatakan bahwa mereka setuju terhadap pernyataan tersebut, dan tidak ada responden (0%) yang menyatakan bahwa mereka tidak setuju. Hanya 1 responden (3.4%) yang menyatakan bahwa mereka sangat tidak setuju terhadap pernyataan tersebut. Dengan demikian, dapat disimpulkan bahwa mayoritas responden setuju terhadap pernyataan “*Saya yakin bahwa menentukan ukuran kinerja membantu dalam mengukur keberhasilan rencana kerja yang telah diprogramkan*”.

**Tabel 16**  
**Dalam menentukan ukuran bobot saya mengacu pada rumus *Kuadran Weightage* KPI berdasarkan pendekatan *Activity, Proxy, dan Exact*.**

| Uraian              | Skor | Frekuensi (F) | Persentase (%) |
|---------------------|------|---------------|----------------|
| Sangat Setuju       | 4    | 6             | 20.7%          |
| Setuju              | 3    | 20            | 69.0%          |
| Tidak Setuju        | 2    | 3             | 10.3%          |
| Sangat Tidak Setuju | 1    | 0             | 0%             |
| <b>Total</b>        |      | 29            | 100%           |

(Sumber: Hasil Pengolahan data SPSS)

Berdasarkan data yang tercantum pada tabel di atas, dapat dilihat bahwa dari 29 responden, terdapat 6 responden (20.7%) menyatakan bahwa mereka sangat setuju terhadap pernyataan yang diberikan. Selain itu, terdapat 20 responden (69.0%) yang menyatakan bahwa mereka setuju terhadap pernyataan tersebut, dan hanya 3 responden (10.3%) yang menyatakan bahwa mereka tidak setuju. Tidak ada responden (0%) yang menyatakan bahwa mereka sangat tidak setuju terhadap pernyataan tersebut. Dengan demikian, dapat disimpulkan bahwa mayoritas responden setuju terhadap pernyataan "Dalam menentukan ukuran bobot saya mengacu pada rumus *Kuadran Weightage* KPI berdasarkan pendekatan *Activity, Proxy, dan Exact*".

**Tabel 17**  
**Setiap Program kerja yang saya rencanakan memiliki bobot dalam pengukurannya dengan kategori *High, Moderate, dan Low***

| Uraian              | Skor | Frekuensi (F) | Persentase (%) |
|---------------------|------|---------------|----------------|
| Sangat Setuju       | 4    | 8             | 27.6%          |
| Setuju              | 3    | 18            | 62.1%          |
| Tidak Setuju        | 2    | 3             | 10.3%          |
| Sangat Tidak Setuju | 1    | 0             | 0%             |
| <b>Total</b>        |      | 29            | 100%           |

(Sumber: Hasil Pengolahan data SPSS)



Berdasarkan data yang tercantum pada tabel di atas, dapat dilihat bahwa dari 29 responden, terdapat 8 responden (27.6%) menyatakan bahwa mereka sangat setuju terhadap pernyataan yang diberikan. Selain itu, terdapat 18 responden (62.1%) yang menyatakan bahwa mereka setuju terhadap pernyataan tersebut, dan hanya 3 responden (10.3%) yang menyatakan bahwa mereka tidak setuju. Tidak ada responden (0%) yang menyatakan bahwa mereka sangat tidak setuju terhadap pernyataan tersebut. Dengan demikian, dapat disimpulkan bahwa mayoritas responden setuju terhadap pernyataan “*Setiap Program kerja yang saya rencanakan memiliki bobot dalam pengukurannya dengan kategori High, Moderate, dan Low*”.

**Tabel 18**  
**Terdapat formula dalam setiap perencanaan yang saya lakukan sebagai proses penentuan hasil capaian proses kinerja**

| Uraian              | Skor | Frekuensi (F) | Persentase (%) |
|---------------------|------|---------------|----------------|
| Sangat Setuju       | 4    | 10            | 34.5%          |
| Setuju              | 3    | 19            | 65.5%          |
| Tidak Setuju        | 2    | 0             | 0%             |
| Sangat Tidak Setuju | 1    | 0             | 0%             |
| <b>Total</b>        |      | 29            | 100%           |

(Sumber: Hasil Pengolahan data SPSS)

Berdasarkan data yang tercantum pada tabel di atas, dapat dilihat bahwa dari 29 responden, terdapat 10 responden (34.5%) menyatakan bahwa mereka sangat setuju terhadap pernyataan yang diberikan. Selain itu, terdapat 19 responden (65.5%) yang menyatakan bahwa mereka setuju terhadap pernyataan tersebut, dan tidak ada responden (0%) yang menyatakan bahwa mereka tidak setuju atau sangat tidak setuju terhadap pernyataan tersebut. Dengan demikian, dapat disimpulkan bahwa mayoritas responden sangat setuju terhadap pernyataan

*“Terdapat formula dalam setiap perencanaan yang saya lakukan sebagai proses penentuan hasil capaian proses kinerja”.*

c. Menyepakati kontrak kinerja

Menyepakati kontrak kinerja terdiri atas dua bagian yaitu Bagian pertama adalah menentukan target, yaitu menetapkan sasaran atau tujuan yang ingin dicapai oleh individu atau tim dalam konteks kerja. Bagian kedua adalah penandatanganan kontrak kinerja antara pimpinan dan bawahan, yang mengindikasikan kesepakatan formal antara mereka mengenai tujuan, tanggung jawab, dan harapan yang harus dipenuhi dalam pekerjaan. Kontrak kinerja ini memberikan kerangka kerja yang jelas dan saling mengikat antara pimpinan dan bawahan untuk mencapai hasil yang diinginkan. Setelah penetapan target yang dilakukan oleh kepala departemen, penandatanganan kontrak kinerja dilaksanakan. Departemen tersebut menjalankan penetapan target dengan konsisten karena menggunakan manajemen PDCA berbasis KPI. Sistem kinerja ini menekankan pada kesinambungan usaha yang dilakukan dan memiliki target jangka panjang selama 5 tahun.

Berdasarkan uraian di atas, maka dapat dikatakan bahwa departemen dan bidang kerja (karyawan/pustakawan) yang didalamnya telah melaksanakan dan menyepakati kontrak kinerja berdasarkan hasil observasi didapati bahwa setiap departemen memiliki program kerja jangka panjang 5 tahun kemudian ada penandatanganan kontrak kinerja terhadap pimpinan dan bawahan dalam pelaksanaannya yang dilihat dari KPI masing-masing karyawan. Temuan ini diperkuat dengan data hasil penelitian yang didapatkan melalui kuesioner. Hasilnya bisa dilihat berdasarkan tabel berikut ini:

**Tabel 19**  
**Dalam setiap program kerja yang direncanakan saya memiliki target kinerja**

| Uraian              | Skor | Frekuensi (F) | Persentase (%) |
|---------------------|------|---------------|----------------|
| Sangat Setuju       | 4    | 14            | 48.3%          |
| Setuju              | 3    | 14            | 48.3%          |
| Tidak Setuju        | 2    | 1             | 3.4%           |
| Sangat Tidak Setuju | 1    | 0             | 0%             |
| <b>Total</b>        |      | 29            | 100%           |

(Sumber: Hasil Pengolahan data SPSS)

Berdasarkan data yang tercantum pada tabel di atas, dapat dilihat bahwa dari 29 responden, terdapat 14 responden (48.3%) menyatakan bahwa mereka sangat setuju terhadap pernyataan yang diberikan. Selain itu, terdapat 14 responden (48.3%) yang menyatakan bahwa mereka setuju terhadap pernyataan tersebut, dan hanya 1 responden (3.4%) yang menyatakan bahwa mereka tidak setuju. Tidak ada responden yang menyatakan bahwa mereka sangat tidak setuju terhadap pernyataan tersebut (0%). Dengan demikian, dapat disimpulkan bahwa mayoritas responden sangat setuju dan setuju terhadap pernyataan “*Dalam setiap program kerja yang direncanakan saya memiliki target kinerja*”.

**Tabel 20**  
**Penetapan kontrak kinerja perlu untuk dilakukan antar saya dan pimpinan**

| Uraian              | Skor | Frekuensi (F) | Persentase (%) |
|---------------------|------|---------------|----------------|
| Sangat Setuju       | 4    | 15            | 51.7%          |
| Setuju              | 3    | 14            | 48.3%          |
| Tidak Setuju        | 2    | 0             | 0%             |
| Sangat Tidak Setuju | 1    | 0             | 0%             |
| <b>Total</b>        |      | 29            | 100%           |

(Sumber: Hasil Pengolahan data SPSS)

Berdasarkan data yang tercantum pada tabel di atas, dapat dilihat bahwa dari 29 responden, terdapat 15 responden (51.7%) menyatakan bahwa mereka sangat setuju terhadap pernyataan yang diberikan. Selain itu, terdapat 14

responden (48.3%) yang menyatakan bahwa mereka setuju terhadap pernyataan tersebut, dan tidak ada responden (0%) yang menyatakan bahwa mereka tidak setuju atau sangat tidak setuju terhadap pernyataan tersebut. Dengan demikian, dapat disimpulkan bahwa mayoritas responden sangat setuju terhadap pernyataan *“Penetapan kontrak kinerja perlu untuk dilakukan antar saya dan pimpinan”*.

**Tabel 21**  
**Kontrak kinerja menjadi tolak ukur saya dalam mengukur dan mengevaluasi capaian kinerja**

| Uraian              | Skor | Frekuensi (F) | Persentase (%) |
|---------------------|------|---------------|----------------|
| Sangat Setuju       | 4    | 14            | 48.3%          |
| Setuju              | 3    | 14            | 48.3%          |
| Tidak Setuju        | 2    | 1             | 3.4%           |
| Sangat Tidak Setuju | 1    | 0             | 0%             |
| <b>Total</b>        |      | 29            | 100%           |

(Sumber: Hasil Pengolahan data SPSS)

Berdasarkan data yang tercantum pada tabel di atas, dapat dilihat bahwa dari 29 responden, terdapat 14 responden (48.3%) menyatakan bahwa mereka sangat setuju terhadap pernyataan yang diberikan. Selain itu, terdapat 14 responden (48.3%) yang menyatakan bahwa mereka setuju terhadap pernyataan tersebut, dan hanya 1 responden (3.4%) yang menyatakan bahwa mereka tidak setuju. Tidak ada responden yang menyatakan bahwa mereka sangat tidak setuju terhadap pernyataan tersebut (0%). Dengan demikian, dapat disimpulkan bahwa mayoritas responden sangat setuju dan setuju terhadap pernyataan *“Kontrak kinerja menjadi tolak ukur saya dalam mengukur dan mengevaluasi capaian kinerja”*.

**Tabel 22**  
**Saya merasa penting untuk dilakukan kesepakatan kontrak kinerja sebelum pelaksanaan program kerja**

| Uraian              | Skor | Frekuensi (F) | Persentase (%) |
|---------------------|------|---------------|----------------|
| Sangat Setuju       | 4    | 11            | 37.9%          |
| Setuju              | 3    | 18            | 62.1%          |
| Tidak Setuju        | 2    | 0             | 0%             |
| Sangat Tidak Setuju | 1    | 0             | 0%             |
| <b>Total</b>        |      | 29            | 100%           |

(Sumber: Hasil Pengolahan data SPSS)

Berdasarkan data yang tercantum pada tabel di atas, dapat dilihat bahwa dari 29 responden, terdapat 11 responden (37.9%) menyatakan bahwa mereka sangat setuju terhadap pernyataan yang diberikan. Selain itu, terdapat 18 responden (62.1%) yang menyatakan bahwa mereka setuju terhadap pernyataan tersebut, dan tidak ada responden (0%) yang menyatakan bahwa mereka tidak setuju atau sangat tidak setuju terhadap pernyataan tersebut. Dengan demikian, dapat disimpulkan bahwa mayoritas responden setuju terhadap pernyataan “*Saya merasa penting untuk dilakukan kesepakatan kontrak kinerja sebelum pelaksanaan program kerja*”.

**Tabel 23**  
**Kontrak kinerja memberikan saya gambaran tugas dan tanggungjawab dalam program kerja**

| Uraian              | Skor | Frekuensi (F) | Persentase (%) |
|---------------------|------|---------------|----------------|
| Sangat Setuju       | 4    | 13            | 44.8%          |
| Setuju              | 3    | 15            | 51.7%          |
| Tidak Setuju        | 2    | 1             | 3.4%           |
| Sangat Tidak Setuju | 1    | 0             | 0%             |
| <b>Total</b>        |      | 29            | 100%           |

(Sumber: Hasil Pengolahan data SPSS)

Berdasarkan data yang tercantum pada tabel di atas, dapat dilihat bahwa dari 29 responden, terdapat 13 responden (44.8%) menyatakan bahwa mereka

sangat setuju terhadap pernyataan yang diberikan. Selain itu, terdapat 15 responden (51.7%) yang menyatakan bahwa mereka setuju terhadap pernyataan tersebut, dan hanya 1 responden (3.4%) yang menyatakan bahwa mereka tidak setuju. Tidak ada responden yang menyatakan bahwa mereka sangat tidak setuju terhadap pernyataan tersebut (0%). Dengan demikian, dapat disimpulkan bahwa mayoritas responden setuju terhadap pernyataan *“Kontrak kinerja memberikan saya gambaran tugas dan tanggungjawab dalam program kerja”*.

d. Menerapkan kinerja

Dengan menerapkan kinerja PDCA berbasis KPI, organisasi atau individu dapat melakukan perencanaan yang baik, melaksanakan tugas dengan efektif, memantau kinerja secara teratur, dan melakukan perbaikan berkelanjutan. Pendekatan ini membantu dalam mencapai tujuan strategis, memperbaiki proses, mengidentifikasi peluang perbaikan, dan meningkatkan kualitas kinerja secara keseluruhan. Dalam penerapan kinerja semua rencana kerja telah melalui persetujuan bersama sehingga dalam pelaksanaannya dilakukan dalam bentuk *strategy maps/Timeline planning* sehingga proses pelaksanaan program kerja KPI dapat terlaksana.

Berdasarkan uraian di atas dan hasil observasi lapangan maka dapat dikatakan bahwa departemen dan bidang kerja (karyawan/pustakawan) yang didalamnya telah melaksanakan penerapan kinerja melalui program kerja yang terlaksana yang terangkum dalam timeline yang terukur pada KPI. Temuan ini diperkuat dengan data hasil penelitian yang didapatkan melalui kuesioner. Hasilnya bisa dilihat berdasarkan tabel berikut ini:

**Tabel 24**  
**Saya secara aktif melaksanakan tugas atau program kerja sesuai dengan perencanaan yang telah dibuat sebelumnya**

| Uraian              | Skor | Frekuensi (F) | Persentase (%) |
|---------------------|------|---------------|----------------|
| Sangat Setuju       | 4    | 13            | 44.8%          |
| Setuju              | 3    | 16            | 55.2%          |
| Tidak Setuju        | 2    | 0             | 0%             |
| Sangat Tidak Setuju | 1    | 0             | 0%             |
| <b>Total</b>        |      | 29            | 100%           |

(Sumber: Hasil Pengolahan data SPSS)

Berdasarkan data yang tercantum pada tabel di atas, dapat dilihat bahwa dari 29 responden, terdapat 13 responden (44.8%) menyatakan bahwa mereka sangat setuju terhadap pernyataan yang diberikan. Selain itu, terdapat 16 responden (55.2%) yang menyatakan bahwa mereka setuju terhadap pernyataan tersebut, dan tidak ada responden (0%) yang menyatakan bahwa mereka tidak setuju atau sangat tidak setuju terhadap pernyataan tersebut. Dengan demikian, dapat disimpulkan bahwa mayoritas responden setuju terhadap pernyataan “*Saya secara aktif melaksanakan tugas atau program kerja sesuai dengan perencanaan yang telah dibuat sebelumnya*”.

**Tabel 25**  
**Saya merasa yakin dalam menjalankan tugas atau program kerja yang telah direncanakan**

| Uraian              | Skor | Frekuensi (F) | Persentase (%) |
|---------------------|------|---------------|----------------|
| Sangat Setuju       | 4    | 15            | 51.7%          |
| Setuju              | 3    | 13            | 44.8%          |
| Tidak Setuju        | 2    | 1             | 3.4%           |
| Sangat Tidak Setuju | 1    | 0             | 0%             |
| <b>Total</b>        |      | 29            | 100%           |

(Sumber: Hasil Pengolahan data SPSS)

Berdasarkan data yang tercantum pada tabel di atas, dapat dilihat bahwa dari 29 responden, terdapat 15 responden (51.7%) menyatakan bahwa mereka

sangat setuju terhadap pernyataan yang diberikan. Selain itu, terdapat 13 responden (44.8%) yang menyatakan bahwa mereka setuju terhadap pernyataan tersebut, dan hanya 1 responden (3.4%) yang menyatakan bahwa mereka tidak setuju. Tidak ada responden (0%) yang menyatakan bahwa mereka sangat tidak setuju terhadap pernyataan tersebut. Dengan demikian, dapat disimpulkan bahwa mayoritas responden sangat setuju terhadap pernyataan “*Saya merasa yakin dalam menjalankan tugas atau program kerja yang telah direncanakan*”.

**Tabel 26**  
**Saya selalu membangun komunikasi dengan pimpinan melalui rapat PDCA terkait Proses pelaksanaan program kerja**

| Uraian              | Skor | Frekuensi (F) | Persentase (%) |
|---------------------|------|---------------|----------------|
| Sangat Setuju       | 4    | 12            | 41.4%          |
| Setuju              | 3    | 15            | 51.7%          |
| Tidak Setuju        | 2    | 2             | 6.9%           |
| Sangat Tidak Setuju | 1    | 0             | 0%             |
| <b>Total</b>        |      | 29            | 100%           |

(Sumber: Hasil Pengolahan data SPSS)

Berdasarkan data yang tercantum pada tabel di atas, dapat dilihat bahwa dari 29 responden, terdapat 12 responden (41.4%) menyatakan bahwa mereka sangat setuju terhadap pernyataan yang diberikan. Selain itu, terdapat 15 responden (51.7%) yang menyatakan bahwa mereka setuju terhadap pernyataan tersebut, dan hanya 2 responden (6.9%) yang menyatakan bahwa mereka tidak setuju. Tidak ada responden (0%) yang menyatakan bahwa mereka sangat tidak setuju terhadap pernyataan tersebut. Dengan demikian, dapat disimpulkan bahwa mayoritas responden setuju terhadap pernyataan “*Saya selalu membangun komunikasi dengan pimpinan melalui rapat PDCA terkait Proses pelaksanaan program kerja*”.



**Tabel 27**  
**Semua rencana kerja yang sudah direncanakan harus dilaksanakan**

| Uraian              | Skor | Frekuensi (F) | Persentase (%) |
|---------------------|------|---------------|----------------|
| Sangat Setuju       | 4    | 11            | 37.9%          |
| Setuju              | 3    | 15            | 51.7%          |
| Tidak Setuju        | 2    | 3             | 10.3%          |
| Sangat Tidak Setuju | 1    | 0             | 0%             |
| <b>Total</b>        |      | 29            | 100%           |

(Sumber: Hasil Pengolahan data SPSS)

Berdasarkan data yang tercantum pada tabel di atas, dapat dilihat bahwa dari 29 responden, terdapat 11 responden (37.9%) menyatakan bahwa mereka sangat setuju terhadap pernyataan yang diberikan. Selain itu, terdapat 15 responden (51.7%) yang menyatakan bahwa mereka setuju terhadap pernyataan tersebut, dan hanya 3 responden (10.3%) yang menyatakan bahwa mereka tidak setuju. Tidak ada responden (0%) yang menyatakan bahwa mereka sangat tidak setuju terhadap pernyataan tersebut. Dengan demikian, dapat disimpulkan bahwa mayoritas responden setuju terhadap pernyataan “*Semua rencana kerja yang sudah direncanakan harus dilaksanakan*”.

**Tabel 28**  
**Semua program kerja dilaksanakan harus sesuai dengan *Timeline***

| Uraian              | Skor | Frekuensi (F) | Persentase (%) |
|---------------------|------|---------------|----------------|
| Sangat Setuju       | 4    | 5             | 17.2%          |
| Setuju              | 3    | 21            | 72.4%          |
| Tidak Setuju        | 2    | 2             | 6.9%           |
| Sangat Tidak Setuju | 1    | 1             | 3.4%           |
| <b>Total</b>        |      | 29            | 100%           |

(Sumber: Hasil Pengolahan data SPSS)

Berdasarkan data yang tercantum pada tabel di atas, dapat dilihat bahwa dari 29 responden, terdapat 5 responden (17.2%) menyatakan bahwa mereka sangat setuju terhadap pernyataan yang diberikan. Selain itu, terdapat 21

responden (72.4%) yang menyatakan bahwa mereka setuju terhadap pernyataan tersebut, 2 responden (6.9%) yang menyatakan bahwa mereka tidak setuju. Dan hanya 1 responden (3.4%) yang menyatakan bahwa mereka sangat tidak setuju terhadap pernyataan tersebut. Dengan demikian, dapat disimpulkan bahwa mayoritas responden setuju terhadap pernyataan “*Semua program kerja dilaksanakan harus sesuai dengan Timeline*”.

e. Melakukan pemantauan

Pemantauan sistem kinerja dalam manajemen PDCA dan KPI yang dilakukan oleh pimpinan dan manajemen Sekolah Islam Athirah terdiri dari 3 sub langkah yang dilakukan yaitu, memantau kinerja individu melalui *Summary Report*, dilakukan Coaching, dan pemantauan kinerja departemen melalui rapat PDCA.

Pemantauan kinerja individu dan fungsi kerja melalui *fine Tuning* dilakukan setiap bulan dengan membahas ulang (*review*) terkait pencapaian target yang telah ditentukan melalui pelaporan *Summary Report*. Pemantauan kinerja departemen dilakukan pada setiap departemen atau bagian kerja yang ada dibagian departemen melalui pembahasan hasil kerja produktivitas yang *diriview* pada *Meeting* PDCA. Adapun bentuk *coaching* yang dilakukan oleh pimpinan departemen jika karyawan dalam mencapai produktivitasnya tidak memenuhi target, maka diberikan penguatan dan masukan dalam pencapaian target yang telah ditentukan

Berdasarkan uraian di atas dan hasil observasi lapangan maka dapat dikatakan bahwa departemen dan bidang kerja (karyawan/pustakawan) yang di dalamnya telah melaksanakan ke-3 sub langkah pemantauan kinerja. Temuan ini

diperkuat dengan data hasil penelitian yang didapatkan melalui kuesioner. Hasilnya bisa dilihat berdasarkan tabel berikut ini:

**Tabel 29**  
**Program kerja yang telah saya kerjakan maka dilakukan pemantauan berkala baik bulanan, semester, dan tahunan melalui *Meeting PDCA***

| Uraian              | Skor | Frekuensi (F) | Persentase (%) |
|---------------------|------|---------------|----------------|
| Sangat Setuju       | 4    | 15            | 51.7%          |
| Setuju              | 3    | 13            | 44.8%          |
| Tidak Setuju        | 2    | 1             | 3.4%           |
| Sangat Tidak Setuju | 1    | 0             | 0%             |
| <b>Total</b>        |      | 29            | 100%           |

(Sumber: Hasil Pengolahan data SPSS)

Berdasarkan data yang tercantum pada tabel di atas, dapat dilihat bahwa dari 29 responden, terdapat 15 responden (51.7%) menyatakan bahwa mereka sangat setuju terhadap pernyataan yang diberikan. Selain itu, terdapat 13 responden (44.8%) yang menyatakan bahwa mereka setuju terhadap pernyataan tersebut, dan hanya 1 responden (3.4%) yang menyatakan bahwa mereka tidak setuju. Tidak ada responden (0%) yang menyatakan bahwa mereka sangat tidak setuju terhadap pernyataan tersebut. Dengan demikian, dapat disimpulkan bahwa mayoritas responden setuju terhadap pernyataan "*Program kerja yang telah saya kerjakan maka dilakukan pemantauan berkala baik bulanan, semester, dan tahunan melalui Meeting PDCA*".

**Tabel 30**  
**Dilakukan *coaching* atau dialog dengan pimpinan, jika pelaksanaan rencana kerja/program kerja menemui permasalahan dalam pelaksanaannya**

| Uraian              | Skor | Frekuensi (F) | Persentase (%) |
|---------------------|------|---------------|----------------|
| Sangat Setuju       | 4    | 10            | 34.5%          |
| Setuju              | 3    | 18            | 62.1%          |
| Tidak Setuju        | 2    | 1             | 3.4%           |
| Sangat Tidak Setuju | 1    | 0             | 0%             |
| <b>Total</b>        |      | 29            | 100%           |

(Sumber: Hasil Pengolahan data SPSS)

Berdasarkan data yang tercantum pada tabel di atas, dapat dilihat bahwa dari 29 responden, terdapat 10 responden (34.5%) menyatakan bahwa mereka sangat setuju terhadap pernyataan yang diberikan. Selain itu, terdapat 18 responden (52.1%) yang menyatakan bahwa mereka setuju terhadap pernyataan tersebut, dan hanya 1 responden (3.4%) yang menyatakan bahwa mereka tidak setuju. Tidak ada responden (0%) yang menyatakan bahwa mereka sangat tidak setuju terhadap pernyataan tersebut. Dengan demikian, dapat disimpulkan bahwa mayoritas responden setuju terhadap pernyataan “*Dilakukan coaching atau dialog dengan pimpinan, jika pelaksanaan rencana kerja/program kerja menemui permasalahan dalam pelaksanaannya*”.

**Tabel 31**  
**Pemantauan kinerja Departemen perlu dilakukan untuk mengukur kinerja proses PDCA pada bagian kerja departemen**

| Uraian              | Skor | Frekuensi (F) | Persentase (%) |
|---------------------|------|---------------|----------------|
| Sangat Setuju       | 4    | 9             | 31.0%          |
| Setuju              | 3    | 20            | 69.0%          |
| Tidak Setuju        | 2    | 0             | 0%             |
| Sangat Tidak Setuju | 1    | 0             | 0%             |
| <b>Total</b>        |      | 29            | 100%           |

(Sumber: Hasil Pengolahan data SPSS)

Berdasarkan data yang tercantum pada tabel di atas, dapat dilihat bahwa dari 29 responden, terdapat 9 responden (31.0%) menyatakan bahwa mereka sangat setuju terhadap pernyataan yang diberikan. Selain itu, terdapat 20 responden (69.0%) yang menyatakan bahwa mereka setuju terhadap pernyataan tersebut, dan tidak ada responden (0%) yang menyatakan bahwa mereka tidak setuju atau sangat tidak setuju terhadap pernyataan tersebut. Dengan demikian, dapat disimpulkan bahwa mayoritas responden setuju terhadap pernyataan

*“Pemantauan kinerja Departemen perlu dilakukan untuk mengukur kinerja proses PDCA pada bagian kerja departemen”.*

**Tabel 32**  
**Pemantauan kinerja hasil pada Departemen perlu untuk dilakukan dalam mengukur hasil capaian kinerja**

| Uraian              | Skor | Frekuensi (F) | Persentase (%) |
|---------------------|------|---------------|----------------|
| Sangat Setuju       | 4    | 12            | 41.4%          |
| Setuju              | 3    | 17            | 58.6%          |
| Tidak Setuju        | 2    | 0             | 0%             |
| Sangat Tidak Setuju | 1    | 0             | 0%             |
| <b>Total</b>        |      | 29            | 100%           |

*(Sumber: Hasil Pengolahan data SPSS)*

Berdasarkan data yang tercantum pada tabel di atas, dapat dilihat bahwa dari 29 responden, terdapat 12 responden (41.4%) menyatakan bahwa mereka sangat setuju terhadap pernyataan yang diberikan. Selain itu, terdapat 17 responden (58.6%) yang menyatakan bahwa mereka setuju terhadap pernyataan tersebut, dan tidak ada responden (0%) yang menyatakan bahwa mereka tidak setuju atau sangat tidak setuju terhadap pernyataan tersebut. Dengan demikian, dapat disimpulkan bahwa mayoritas responden setuju terhadap pernyataan *“Pemantauan kinerja hasil pada Departemen perlu untuk dilakukan dalam mengukur hasil capaian kinerja”.*

**Tabel 33**  
**Saya membuat Summary Report untuk mengukur capaian setiap program kerja/rencana kerja**

| Uraian              | Skor | Frekuensi (F) | Persentase (%) |
|---------------------|------|---------------|----------------|
| Sangat Setuju       | 4    | 11            | 37.9%          |
| Setuju              | 3    | 18            | 62.1%          |
| Tidak Setuju        | 2    | 0             | 0%             |
| Sangat Tidak Setuju | 1    | 0             | 0%             |
| <b>Total</b>        |      | 29            | 100%           |

*(Sumber: Hasil Pengolahan data SPSS)*

Berdasarkan data yang tercantum pada tabel di atas, dapat dilihat bahwa dari 29 responden, terdapat 11 responden (37.9%) menyatakan bahwa mereka sangat setuju terhadap pernyataan yang diberikan. Selain itu, terdapat 18 responden (62.1%) yang menyatakan bahwa mereka setuju terhadap pernyataan tersebut, dan tidak ada responden (0%) yang menyatakan bahwa mereka tidak setuju atau sangat tidak setuju terhadap pernyataan tersebut. Dengan demikian, dapat disimpulkan bahwa mayoritas responden setuju terhadap pernyataan “*Saya membuat Summary Report untuk mengukur capaian setiap program kerja/rencana kerja*”.

f. Tindak Lanjut

Konsep manajemen PDCA berbasis KPI memiliki 3 sub langkah dalam melakukan tindak lanjut yaitu memberikan penghargaan/Hukuman (*reward/punishment*), penjadwalan Ulang (*Freeze*), dan melakukan tindakan peningkatan. Manajemen Sekolah Islam Athirah melakukan tindak lanjut yang pertama, dalam hal memberikan *reward/punishment* bagi setiap karyawan yang mencapai target atau melampaui target dan begitu sebaliknya jika karyawan tidak mencapai dari target yang telah ditentukan maka *reward* dalam bentuk tunjangan kinerja akan diberikan *Punishment* yang berupa pencabutan tunjangan tersebut. Kedua, program kerja yang tidak terlaksana pada waktu yang telah ditentukan karena mengalami hambatan yang tak terduga maka dilakukan *Freeze* kemudian dibuatkan penjadwalan ulang untuk pelaksanaannya. Maka departemen melakukan tindakan peningkatan dan perbaikan dalam bentuk evaluasi pada pelaporan kinerja setiap bulannya, dengan menganalisis sumber utama permasalahan yang tidak

tercapai, dirumuskan solusi, dilakukan tindakan pencegahan dan peningkatan untuk mencapai tujuan.

Berdasarkan uraian di atas dan hasil observasi lapangan maka dapat dikatakan bahwa departemen dan bidang kerja (karyawan/pustakawan) yang didalamnya telah melaksanakan ke-2 sub langkah tindak lanjut. Temuan ini diperkuat dengan data hasil penelitian yang didapatkan melalui kuesioner. Hasilnya bisa dilihat berdasarkan tabel berikut ini:

**Tabel 34**  
**Setiap capaian kinerja yang baik mendapatkan *Reward* (Tunjangan kinerja)**

| Uraian              | Skor | Frekuensi (F) | Persentase (%) |
|---------------------|------|---------------|----------------|
| Sangat Setuju       | 4    | 13            | 44.8%          |
| Setuju              | 3    | 14            | 48.3%          |
| Tidak Setuju        | 2    | 1             | 3.4%           |
| Sangat Tidak Setuju | 1    | 1             | 3.4%           |
| <b>Total</b>        |      | 29            | 100%           |

(Sumber: Hasil Pengolahan data SPSS)

Berdasarkan data yang tercantum pada tabel di atas, dapat dilihat bahwa dari 29 responden, terdapat 13 responden (44.8%) menyatakan bahwa mereka sangat setuju terhadap pernyataan yang diberikan. Selain itu, terdapat 14 responden (48.3%) yang menyatakan bahwa mereka setuju terhadap pernyataan tersebut, 1 responden (3.4%) yang menyatakan bahwa mereka tidak setuju. Dan hanya 1 responden (3.4%) yang menyatakan bahwa mereka sangat tidak setuju terhadap pernyataan tersebut. Dengan demikian, dapat disimpulkan bahwa mayoritas responden setuju terhadap pernyataan “*Setiap capaian kinerja yang baik mendapatkan Reward (Tunjangan kinerja)*”.

**Tabel 35**  
**Rencana kerja yang tidak tercapai dilakukan tindakan peningkatan dan perbaikan**

| Uraian              | Skor | Frekuensi (F) | Persentase (%) |
|---------------------|------|---------------|----------------|
| Sangat Setuju       | 4    | 8             | 27.6%          |
| Setuju              | 3    | 20            | 69.0%          |
| Tidak Setuju        | 2    | 1             | 3.4%           |
| Sangat Tidak Setuju | 1    | 0             | 0%             |
| <b>Total</b>        |      | 29            | 100%           |

(Sumber: Hasil Pengolahan data SPSS)

Berdasarkan data yang tercantum pada tabel di atas, dapat dilihat bahwa dari 29 responden, terdapat 8 responden (27.6%) menyatakan bahwa mereka sangat setuju terhadap pernyataan yang diberikan. Selain itu, terdapat 20 responden (69.0%) yang menyatakan bahwa mereka setuju terhadap pernyataan tersebut, dan hanya 1 responden (3.4%) yang menyatakan bahwa mereka tidak setuju. Tidak ada responden (0%) yang menyatakan bahwa mereka sangat tidak setuju terhadap pernyataan tersebut. Dengan demikian, dapat disimpulkan bahwa mayoritas responden setuju terhadap pernyataan "Rencana kerja yang tidak tercapai dilakukan tindakan peningkatan dan perbaikan".

**Tabel 36**  
**Saya melibatkan pimpinan atau rekan kerja dalam proses pengambilan keputusan terkait tindakan perbaikan dan perubahan**

| Uraian              | Skor | Frekuensi (F) | Persentase (%) |
|---------------------|------|---------------|----------------|
| Sangat Setuju       | 4    | 11            | 37.9%          |
| Setuju              | 3    | 17            | 58.6%          |
| Tidak Setuju        | 2    | 1             | 3.4%           |
| Sangat Tidak Setuju | 1    | 0             | 0%             |
| <b>Total</b>        |      | 29            | 100%           |

(Sumber: Hasil Pengolahan data SPSS)

Berdasarkan data yang tercantum pada tabel di atas, dapat dilihat bahwa dari 29 responden, terdapat 11 responden (37.9%) menyatakan bahwa mereka



sangat setuju terhadap pernyataan yang diberikan. Selain itu, terdapat 17 responden (58.6%) yang menyatakan bahwa mereka setuju terhadap pernyataan tersebut, dan hanya 1 responden (3.4%) yang menyatakan bahwa mereka tidak setuju. Tidak ada responden (0%) yang menyatakan bahwa mereka sangat tidak setuju terhadap pernyataan tersebut. Dengan demikian, dapat disimpulkan bahwa mayoritas responden setuju terhadap pernyataan “*Saya melibatkan pimpinan atau rekan kerja dalam proses pengambilan keputusan terkait tindakan perbaikan dan perubahan*”.

**Tabel 37**  
**Saya mendapatkan *punishment* (Pengurangan tunjangan kinerja) jika program tidak terlaksana/tercapai**

| Uraian              | Skor | Frekuensi (F) | Persentase (%) |
|---------------------|------|---------------|----------------|
| Sangat Setuju       | 4    | 3             | 10.3%          |
| Setuju              | 3    | 19            | 65.5%          |
| Tidak Setuju        | 2    | 6             | 20.7%          |
| Sangat Tidak Setuju | 1    | 1             | 3.4%           |
| <b>Total</b>        |      | 29            | 100%           |

(Sumber: Hasil Pengolahan data SPSS)

Berdasarkan data yang tercantum pada tabel di atas, dapat dilihat bahwa dari 29 responden, terdapat 3 responden (10.3%) menyatakan bahwa mereka sangat setuju terhadap pernyataan yang diberikan. Selain itu, terdapat 19 responden (65.5%) yang menyatakan bahwa mereka setuju terhadap pernyataan tersebut, 6 responden (20.7%) yang menyatakan bahwa mereka tidak setuju. Dan hanya 1 responden (3.4%) yang menyatakan bahwa mereka sangat tidak setuju terhadap pernyataan tersebut. Dengan demikian, dapat disimpulkan bahwa mayoritas responden setuju terhadap pernyataan “*Saya mendapatkan punishment (Pengurangan tunjangan kinerja) jika program tidak terlaksana/tercapai*”.

**Tabel 38**  
**Program kerja yang tidak terlaksana pada waktu yang ditentukan dan dilakukan di *Freeze* maka dilakukan penjadwalan ulang dengan memperhatikan proses dan pelaksanaannya**

| Uraian              | Skor | Frekuensi (F) | Persentase (%) |
|---------------------|------|---------------|----------------|
| Sangat Setuju       | 4    | 9             | 31.0%          |
| Setuju              | 3    | 18            | 62.1%          |
| Tidak Setuju        | 2    | 2             | 6.9%           |
| Sangat Tidak Setuju | 1    | 0             | 0%             |
| <b>Total</b>        |      | 29            | 100%           |

(Sumber: Hasil Pengolahan data SPSS)

Berdasarkan data yang tercantum pada tabel di atas, dapat dilihat bahwa dari 29 responden, terdapat 9 responden (31.0%) menyatakan bahwa mereka sangat setuju terhadap pernyataan yang diberikan. Selain itu, terdapat 18 responden (62.1%) yang menyatakan bahwa mereka setuju terhadap pernyataan tersebut, dan hanya 2 responden (6.9%) yang menyatakan bahwa mereka tidak setuju. Tidak ada responden (0%) yang menyatakan bahwa mereka sangat tidak setuju terhadap pernyataan tersebut. Dengan demikian, dapat disimpulkan bahwa mayoritas responden setuju terhadap pernyataan “*Program kerja yang tidak terlaksana pada waktu yang ditentukan dan dilakukan di Freeze maka dilakukan penjadwalan ulang dengan memperhatikan proses dan pelaksanaannya*”.

Hasil pengolahan data kinerja proses yang menguji pengaruh manajemen PDCA berbasis KPI terhadap peningkatan kinerja Pustakawan Sekolah Islam Athirah. Terdapat 30 pernyataan untuk variabel (X1), dan total skor pernyataan untuk variabel pengaruh manajemen PDCA terhadap peningkatan kinerja dapat dilihat pada tabel berikut ini:

**Tabel 39**  
**Total skor variabel (X<sub>1</sub>) Manajemen PDCA**

| Uraian              | Skor | Frekuensi (F) | (S) X (F)      |
|---------------------|------|---------------|----------------|
| Sangat Setuju       | 4    | 350           | 4 X 350 = 1400 |
| Setuju              | 3    | 482           | 3 X 482 = 1446 |
| Tidak Setuju        | 2    | 34            | 2 X 34 = 68    |
| Sangat Tidak Setuju | 1    | 4             | 1 X 4 = 4      |
| <b>Total</b>        |      | 870           | 2918           |

(Sumber: Hasil pengolahan data Kuesioner di Excel)

Dari tabel 39 di atas, dapat diketahui bahwa skor variabel Manajemen PDCA adalah 2918. Selanjutnya, dilakukan perhitungan rentang skor (skor maksimal-minimal): 4. Skor maksimal diperoleh dari (skor tertinggi X jumlah item pernyataan X jumlah responden), yaitu  $4 \times 30 \times 29 = 3480$ . Sedangkan skor minimal diperoleh dari (skor terendah X jumlah item pernyataan X jumlah responden,) yaitu  $1 \times 30 \times 29 = 870$ . Oleh karena itu, rentang skor variabel Manajemen PDCA adalah  $(3480 - 870) : 4 = 3262$ . Nilai tersebut termasuk dalam nilai interval besar dan mendekati sangat besar.

## 2. Pelaksanaan KPI terhadap peningkatan kinerja pustakawan Sekolah Islam Athirah

Pengukuran kinerja hasil (*result oriented*) KPI dilakukan dengan mengukur hasil pencapaian kinerja. Pengukuran dilakukan dengan membandingkan antara pencapaian kinerja hasil setiap orientasi KPI terhadap target masing-masing orientasi KPI yang sudah ditetapkan dengan menggunakan *Maslahah ScoreCard*. Orientasi KPI sebagai kinerja hasil terdiri dari atas *Customer, Internal Business Procces, Learning and Growth*, dan *Financial*.

a. *Customer*

Pelanggan memiliki peran kunci dalam organisasi. Mereka merupakan cerminan langsung dari permintaan dan kebutuhan yang ada. keberadaan pelanggan sangat penting bagi kelangsungan organisasi. Kemampuan organisasi untuk bertahan dan tumbuh juga sangat tergantung pada pelanggan. Hal ini didasarkan pada sistem manajemen mutu yang menekankan orientasi pelanggan. Sistem ini menuntut manajemen untuk menetapkan dan memenuhi persyaratan pelanggan dengan tujuan memenuhi kebutuhan pelanggan.

Sasaran strategis untuk menciptakan orientasi pelanggan adalah meningkatkan kepuasan pelanggan. Ukuran yang digunakan dalam peningkatan kepuasan yaitu persentase kepuasan pelanggan. Setiap departemen yang ada di Sekolah Islam Athirah menjadikan kepuasan pelanggan menjadi tujuan utama dalam orientasi pencapaian kinerja hasil.

Berdasarkan uraian di atas dan hasil observasi lapangan maka dapat dikatakan bahwa departemen dan bidang kerja (karyawan/pustakawan) yang didalamnya telah melaksanakan orientasi pelanggan. Temuan ini diperkuat dengan data hasil penelitian yang didapatkan melalui kuesioner. Hasilnya bisa dilihat berdasarkan tabel berikut ini:

**Tabel 40**  
**Target capaian kepuasan pelanggan, saya selalu mencapai atau melebihi dari target yang ditentukan**

| Uraian              | Skor | Frekuensi (F) | Persentase (%) |
|---------------------|------|---------------|----------------|
| Sangat Setuju       | 4    | 7             | 24.1%          |
| Setuju              | 3    | 22            | 75.9%          |
| Tidak Setuju        | 2    | 0             | 0%             |
| Sangat Tidak Setuju | 1    | 0             | 0%             |
| <b>Total</b>        |      | 29            | 100%           |

(Sumber: Hasil Pengolahan data SPSS)

Berdasarkan data yang tercantum pada tabel di atas, dapat dilihat bahwa dari 29 responden, terdapat 7 responden (24.1%) menyatakan bahwa mereka sangat setuju terhadap pernyataan yang diberikan. Selain itu, terdapat 22 responden (75.9%) yang menyatakan bahwa mereka setuju terhadap pernyataan tersebut, dan tidak ada responden (0%) yang menyatakan bahwa mereka tidak setuju atau sangat tidak setuju terhadap pernyataan tersebut. Dengan demikian, dapat disimpulkan bahwa mayoritas responden setuju terhadap pernyataan “*Target capaian kepuasan pelanggan, saya selalu mencapai atau melebihi dari target yang ditentukan*”.

Tabel 41

**Saya selalu memperhatikan capaian *Customer* sebagai tujuan utama capaian KPI**

| Uraian              | Skor | Frekuensi (F) | Persentase (%) |
|---------------------|------|---------------|----------------|
| Sangat Setuju       | 4    | 9             | 31.0%          |
| Setuju              | 3    | 19            | 65.5%          |
| Tidak Setuju        | 2    | 1             | 3.4%           |
| Sangat Tidak Setuju | 1    | 0             | 0%             |
| <b>Total</b>        |      | 29            | 100%           |

(Sumber: Hasil Pengolahan data SPSS)

Berdasarkan data yang tercantum pada tabel di atas, dapat dilihat bahwa dari 29 responden, terdapat 9 responden (31.0%) menyatakan bahwa mereka sangat setuju terhadap pernyataan yang diberikan. Selain itu, terdapat 19 responden (65.5%) yang menyatakan bahwa mereka setuju terhadap pernyataan tersebut, dan hanya 1 responden (3.4%) yang menyatakan bahwa mereka tidak setuju. Tidak ada responden (0%) yang menyatakan bahwa mereka sangat tidak setuju terhadap pernyataan tersebut. Dengan demikian, dapat disimpulkan bahwa mayoritas responden setuju terhadap pernyataan “*Saya selalu memperhatikan capaian Customer sebagai tujuan utama capaian KPI*”.

**Tabel 42**  
**Saya membangun komunikasi yang baik dengan pimpinan dan semua Stakeholder dalam peningkatan capaian KPI Customer**

| Uraian              | Skor | Frekuensi (F) | Persentase (%) |
|---------------------|------|---------------|----------------|
| Sangat Setuju       | 4    | 10            | 34.5%          |
| Setuju              | 3    | 18            | 62.1%          |
| Tidak Setuju        | 2    | 1             | 3.4%           |
| Sangat Tidak Setuju | 1    | 0             | 0%             |
| <b>Total</b>        |      | 29            | 100%           |

(Sumber: Hasil Pengolahan data SPSS)

Berdasarkan data yang tercantum pada tabel di atas, dapat dilihat bahwa dari 29 responden, terdapat 10 responden (34.5%) menyatakan bahwa mereka sangat setuju terhadap pernyataan yang diberikan. Selain itu, terdapat 18 responden (62.1%) yang menyatakan bahwa mereka setuju terhadap pernyataan tersebut, dan hanya 1 responden (3.4%) yang menyatakan bahwa mereka tidak setuju. Tidak ada responden (0%) yang menyatakan bahwa mereka sangat tidak setuju terhadap pernyataan tersebut. Dengan demikian, dapat disimpulkan bahwa mayoritas responden setuju terhadap pernyataan "Saya membangun komunikasi yang baik dengan pimpinan dan semua Stakeholder dalam peningkatan capaian KPI Customer".

**Tabel 43**  
**Kami selalu melakukan evaluasi dalam peningkatan capaian KPI Customer**

| Uraian              | Skor | Frekuensi (F) | Persentase (%) |
|---------------------|------|---------------|----------------|
| Sangat Setuju       | 4    | 9             | 31.0%          |
| Setuju              | 3    | 19            | 65.5%          |
| Tidak Setuju        | 2    | 1             | 3.4%           |
| Sangat Tidak Setuju | 1    | 0             | 0%             |
| <b>Total</b>        |      | 29            | 100%           |

(Sumber: Hasil Pengolahan data SPSS)

Berdasarkan data yang tercantum pada tabel di atas, dapat dilihat bahwa dari 29 responden, terdapat 9 responden (31.0%) menyatakan bahwa mereka

sangat setuju terhadap pernyataan yang diberikan. Selain itu, terdapat 19 responden (65.5%) yang menyatakan bahwa mereka setuju terhadap pernyataan tersebut, dan hanya 1 responden (3.4%) yang menyatakan bahwa mereka tidak setuju. Tidak ada responden (0%) yang menyatakan bahwa mereka sangat tidak setuju terhadap pernyataan tersebut. Dengan demikian, dapat disimpulkan bahwa mayoritas responden setuju terhadap pernyataan “*Kami selalu melakukan evaluasi dalam peningkatan capaian KPI Customer*”.

**Tabel 44**  
**Dalam perencanaan capaian KPI *Customer*, Saya selalu memperhatikan keluhan pelanggan**

| Uraian              | Skor | Frekuensi (F) | Persentase (%) |
|---------------------|------|---------------|----------------|
| Sangat Setuju       | 4    | 10            | 34.5%          |
| Setuju              | 3    | 18            | 62.1%          |
| Tidak Setuju        | 2    | 1             | 3.4%           |
| Sangat Tidak Setuju | 1    | 0             | 0%             |
| <b>Total</b>        |      | 29            | 100%           |

(Sumber: Hasil Pengolahan data SPSS)

Berdasarkan data yang tercantum pada tabel di atas, dapat dilihat bahwa dari 29 responden, terdapat 10 responden (34.5%) menyatakan bahwa mereka sangat setuju terhadap pernyataan yang diberikan. Selain itu, terdapat 18 responden (62.1%) yang menyatakan bahwa mereka setuju terhadap pernyataan tersebut, dan hanya 1 responden (3.4%) yang menyatakan bahwa mereka tidak setuju. Tidak ada responden (0%) yang menyatakan bahwa mereka sangat tidak setuju terhadap pernyataan tersebut. Dengan demikian, dapat disimpulkan bahwa mayoritas responden setuju terhadap pernyataan “*Dalam perencanaan capaian KPI Customer, Saya selalu memperhatikan keluhan pelanggan*”.

b. *Internal Business Procces* (IBP)

Proses bisnis internal merupakan proses yang penting dalam pencapaian tujuan organisasi. Karna proses ini berfokus pada efisiensi, efektifitas dan perbaikan terus menerus dengan mempertimbangkan *input*, *Procces*, dan *output*. Melalui pengukuran kinerja IBP memberikan kerangka kerja yang berguna bagi organisasi mengukur dan meningkatkan IBP dalam mencapai tujuan strategis.

Orientasi IBP memiliki sasaran strategis pada *input*, *Procces*, dan *Output* dalam perancangan program kerja dalam mewujudkan efektifitas dan efesiensi terhadap pengukuran yang dilakukan. Setiap departemen yang ada di Sekolah Islam Athirah menjadikan *input*, *Procces*, dan *Output* serta Efektif dan Efien sebagai sasaran pencapaian kinerja hasil.

Berdasarkan uraian di atas dan hasil observasi lapangan maka dapat dikatakan bahwa departemen dan bidang kerja (karyawan/pustakawan) yang didalamnya telah melaksanakan orientasi *Internal Business Procces*. Temuan ini diperkuat dengan data hasil penelitian yang didapatkan melalui kuesioner. Hasilnya bisa dilihat berdasarkan tabel berikut ini:

**Tabel 45**  
**Dalam penentuan KPI IBP kami senantiasa memperhatikan *input*, *Procces*, and *Output***

| Uraian              | Skor | Frekuensi (F) | Persentase (%) |
|---------------------|------|---------------|----------------|
| Sangat Setuju       | 4    | 11            | 37.9%          |
| Setuju              | 3    | 17            | 58.6%          |
| Tidak Setuju        | 2    | 1             | 3.4%           |
| Sangat Tidak Setuju | 1    | 0             | 0%             |
| <b>Total</b>        |      | 29            | 100%           |

(Sumber: Hasil Pengolahan data SPSS)



Berdasarkan data yang tercantum pada tabel di atas, dapat dilihat bahwa dari 29 responden, terdapat 11 responden (37.9%) menyatakan bahwa mereka sangat setuju terhadap pernyataan yang diberikan. Selain itu, terdapat 17 responden (58.6%) yang menyatakan bahwa mereka setuju terhadap pernyataan tersebut, dan hanya 1 responden (3.4%) yang menyatakan bahwa mereka tidak setuju. Tidak ada responden (0%) yang menyatakan bahwa mereka sangat tidak setuju terhadap pernyataan tersebut. Dengan demikian, dapat disimpulkan bahwa mayoritas responden setuju terhadap pernyataan “*Dalam penentuan KPI IBP kami senantiasa memperhatikan input, Proses, and Output*”.

**Tabel 46**  
**Saya mengerti KPI yang ada di IBP menjadi faktor penentu dalam optimalisasi capaian KPI**

| Uraian              | Skor | Frekuensi (F) | Persentase (%) |
|---------------------|------|---------------|----------------|
| Sangat Setuju       | 4    | 5             | 17.2%          |
| Setuju              | 3    | 22            | 75.9%          |
| Tidak Setuju        | 2    | 2             | 6.9%           |
| Sangat Tidak Setuju | 1    | 0             | 0%             |
| <b>Total</b>        |      | 29            | 100%           |

(Sumber: Hasil Pengolahan data SPSS)

Berdasarkan data yang tercantum pada tabel di atas, dapat dilihat bahwa dari 29 responden, terdapat 5 responden (17.2%) menyatakan bahwa mereka sangat setuju terhadap pernyataan yang diberikan. Selain itu, terdapat 22 responden (75.9%) yang menyatakan bahwa mereka setuju terhadap pernyataan tersebut, dan hanya 2 responden (6.9%) yang menyatakan bahwa mereka tidak setuju. Tidak ada responden (0%) yang menyatakan bahwa mereka sangat tidak setuju terhadap pernyataan tersebut. Dengan demikian, dapat disimpulkan bahwa

mayoritas responden setuju terhadap pernyataan “*Saya mengerti KPI yang ada di IBP menjadi faktor penentu dalam optimalisasi capaian KPI*”.

**Tabel 47**  
**Saya merasa bahwa alur kerja dan prosedur kerja sudah efektif dan efisien**

| Uraian              | Skor | Frekuensi (F) | Persentase (%) |
|---------------------|------|---------------|----------------|
| Sangat Setuju       | 4    | 5             | 17.2%          |
| Setuju              | 3    | 20            | 69.0%          |
| Tidak Setuju        | 2    | 3             | 10.3           |
| Sangat Tidak Setuju | 1    | 1             | 3.4%           |
| <b>Total</b>        |      | 29            | 100%           |

(Sumber: Hasil Pengolahan data SPSS)

Berdasarkan data yang tercantum pada tabel di atas, dapat dilihat bahwa dari 29 responden, terdapat 5 responden (17.2%) menyatakan bahwa mereka sangat setuju terhadap pernyataan yang diberikan. Selain itu, terdapat 20 responden (69.0%) yang menyatakan bahwa mereka setuju terhadap pernyataan tersebut, 3 responden (10.3%) yang menyatakan bahwa mereka tidak setuju. Dan hanya 1 responden (3.4%) yang menyatakan bahwa mereka sangat tidak setuju terhadap pernyataan tersebut. Dengan demikian, dapat disimpulkan bahwa mayoritas responden setuju terhadap pernyataan “*Saya merasa bahwa alur kerja dan prosedur kerja sudah efektif dan efisien*”.

**Tabel 48**  
**Saya merasa optimalisasi proses dan ketersediaan faktor penunjang memberikan kemudahan pelaksanaan *strategy objectives*, dan inisiatif program**

| Uraian              | Skor | Frekuensi (F) | Persentase (%) |
|---------------------|------|---------------|----------------|
| Sangat Setuju       | 4    | 8             | 27.6%          |
| Setuju              | 3    | 19            | 65.5%          |
| Tidak Setuju        | 2    | 2             | 6.9%           |
| Sangat Tidak Setuju | 1    | 0             | 0%             |
| <b>Total</b>        |      | 29            | 100%           |

(Sumber: Hasil Pengolahan data SPSS)

Berdasarkan data yang tercantum pada tabel di atas, dapat dilihat bahwa dari 29 responden, terdapat 8 responden (27.6%) menyatakan bahwa mereka sangat setuju terhadap pernyataan yang diberikan. Selain itu, terdapat 19 responden (65.5%) yang menyatakan bahwa mereka setuju terhadap pernyataan tersebut, dan hanya 1 responden (3.4%) yang menyatakan bahwa mereka tidak setuju. Tidak ada responden (0%) yang menyatakan bahwa mereka sangat tidak setuju terhadap pernyataan tersebut. Dengan demikian, dapat disimpulkan bahwa mayoritas responden setuju terhadap pernyataan “*Saya merasa optimalisasi proses dan ketersediaan faktor penunjang memberikan kemudahan pelaksanaan strategy objectives, dan inisiatif program*”.

**Tabel 49**  
**Terdapat upaya dan evaluasi dalam peningkatan capaian proses IBP**

| Uraian              | Skor | Frekuensi (F) | Persentase (%) |
|---------------------|------|---------------|----------------|
| Sangat Setuju       | 4    | 7             | 24.1%          |
| Setuju              | 3    | 20            | 69.0%          |
| Tidak Setuju        | 2    | 2             | 6.9%           |
| Sangat Tidak Setuju | 1    | 0             | 0%             |
| <b>Total</b>        |      | 29            | 100%           |

(Sumber: Hasil Pengolahan data SPSS)

Berdasarkan data yang tercantum pada tabel di atas, dapat dilihat bahwa dari 29 responden, terdapat 7 responden (24.1%) menyatakan bahwa mereka sangat setuju terhadap pernyataan yang diberikan. Selain itu, terdapat 20 responden (69.0%) yang menyatakan bahwa mereka setuju terhadap pernyataan tersebut, dan hanya 2 responden (6.9%) yang menyatakan bahwa mereka tidak setuju. Tidak ada responden (0%) yang menyatakan bahwa mereka sangat tidak setuju terhadap pernyataan tersebut. Dengan demikian, dapat disimpulkan bahwa

mayoritas responden setuju terhadap pernyataan “*Terdapat upaya dan evaluasi dalam peningkatan capaian proses IBP*”.

c. *Learning and Growth*

Dalam rangka mengimplementasikan perspektif *learning and Growth* organisasi perlu mengidentifikasi kebutuhan pembelajaran dan pertumbuhan yang relevan dengan strategi departemen. Mengukur kinerja dalam hal pembelajaran dan pertumbuhan dan mengembangkan strategi dan program yang mendukung pengembangan karyawan. Perspektif ini menyoroti pentingnya pertumbuhan dan pembelajaran sebagai landasan untuk mencapai tujuan jangka panjang organisasi. Yang berfokus pada pengembangan SDM, peningkatan kompetensi, dan kapabilitas organisasi untuk berinovasi dan beradaptasi dengan perubahan.

Sasaran strategis pada *learning and Growth* langkah untuk membangun budaya kerja pembelajar dilakukan dengan perencanaan dan perealisasi kegiatan pelatihan, *Improvment*, pengembangan diri IDP (*Individual Development Program*) bagi karyawan. Departemen memberikan kesempatan kepada masing-masing karyawan untuk memprogram kan *improvment*, dan pengembangan *skill* sebagai fondasi pencapaian tujuan kinerja hasil.

Berdasarkan uraian di atas dan hasil observasi lapangan maka dapat dikatakan bahwa departemen dan bidang kerja (karyawan/pustakawan) yang didalamnya telah melaksanakan Learning and Growth. Temuan ini diperkuat dengan data hasil penelitian yang didapatkan melalui kuesioner. Hasilnya bisa dilihat berdasarkan tabel berikut ini:

**Tabel 50**  
**Setiap program pengembangan dan peningkatan *Skill* sesuai dengan kebutuhan dan diharuskan untuk melaksanakan**

| Uraian              | Skor | Frekuensi (F) | Persentase (%) |
|---------------------|------|---------------|----------------|
| Sangat Setuju       | 4    | 8             | 27.6%          |
| Setuju              | 3    | 18            | 62.1%          |
| Tidak Setuju        | 2    | 3             | 10.3%          |
| Sangat Tidak Setuju | 1    | 0             | 0%             |
| <b>Total</b>        |      | 29            | 100%           |

(Sumber: Hasil Pengolahan data SPSS)

Berdasarkan data yang tercantum pada tabel di atas, dapat dilihat bahwa dari 29 responden, terdapat 8 responden (27.6%) menyatakan bahwa mereka sangat setuju terhadap pernyataan yang diberikan. Selain itu, terdapat 18 responden (62.1%) yang menyatakan bahwa mereka setuju terhadap pernyataan tersebut, dan hanya 3 responden (10.3%) yang menyatakan bahwa mereka tidak setuju. Tidak ada responden (0%) yang menyatakan bahwa mereka sangat tidak setuju terhadap pernyataan tersebut. Dengan demikian, dapat disimpulkan bahwa mayoritas responden setuju terhadap pernyataan "Setiap program pengembangan dan peningkatan *Skill* sesuai dengan kebutuhan dan diharuskan untuk melaksanakan".

**Tabel 51**  
**Dalam penentuan pelatihan dan *Improvment* sesuai permintaan karyawan**

| Uraian              | Skor | Frekuensi (F) | Persentase (%) |
|---------------------|------|---------------|----------------|
| Sangat Setuju       | 4    | 11            | 37.9%          |
| Setuju              | 3    | 12            | 41.4%          |
| Tidak Setuju        | 2    | 4             | 13.8%          |
| Sangat Tidak Setuju | 1    | 2             | 6.9%           |
| <b>Total</b>        |      | 29            | 100%           |

(Sumber: Hasil Pengolahan data SPSS)

Berdasarkan data yang tercantum pada tabel di atas, dapat dilihat bahwa dari 29 responden, terdapat 11 responden (37.9%) menyatakan bahwa mereka

sangat setuju terhadap pernyataan yang diberikan. Selain itu, terdapat 12 responden (41.4%) yang menyatakan bahwa mereka setuju terhadap pernyataan tersebut, 4 responden (13.8%) yang menyatakan bahwa mereka tidak setuju. Dan hanya 2 responden (6.9%) yang menyatakan bahwa mereka sangat tidak setuju terhadap pernyataan tersebut. Dengan demikian, dapat disimpulkan bahwa mayoritas responden setuju terhadap pernyataan *“Dalam penentuan pelatihan dan Improvement sesuai permintaan karyawan”*.

**Tabel 52**  
**Penentuan pengukuran dan pelaksanaan AIP, IDP dan Jalan Kalla sesuai dengan kebutuhan karyawan**

| Uraian              | Skor | Frekuensi (F) | Persentase (%) |
|---------------------|------|---------------|----------------|
| Sangat Setuju       | 4    | 15            | 51.7%          |
| Setuju              | 3    | 14            | 48.3           |
| Tidak Setuju        | 2    | 0             | 0%             |
| Sangat Tidak Setuju | 1    | 0             | 0%             |
| <b>Total</b>        |      | 29            | 100%           |

(Sumber: Hasil Pengolahan data SPSS)

Berdasarkan data yang tercantum pada tabel di atas, dapat dilihat bahwa dari 29 responden, terdapat 15 responden (51.7%) menyatakan bahwa mereka sangat setuju terhadap pernyataan yang diberikan. Selain itu, terdapat 14 responden (48.3%) yang menyatakan bahwa mereka setuju terhadap pernyataan tersebut, dan tidak ada responden (0%) yang menyatakan bahwa mereka tidak setuju atau sangat tidak setuju terhadap pernyataan tersebut. Dengan demikian, dapat disimpulkan bahwa mayoritas responden sangat setuju terhadap pernyataan *“Penentuan pengukuran dan pelaksanaan AIP, IDP dan Jalan Kalla sesuai dengan kebutuhan karyawan”*.

**Tabel 53**  
**Tersedia fasilitas pelatihan untuk semua karyawan dan karyawan boleh untuk memprogramkan diluar fasilitas yang disediakan**

| Uraian              | Skor | Frekuensi (F) | Persentase (%) |
|---------------------|------|---------------|----------------|
| Sangat Setuju       | 4    | 9             | 31.0%          |
| Setuju              | 3    | 17            | 58.6%          |
| Tidak Setuju        | 2    | 3             | 10.3%          |
| Sangat Tidak Setuju | 1    | 0             | 0%             |
| <b>Total</b>        |      | 29            | 100%           |

(Sumber: Hasil Pengolahan data SPSS)

Berdasarkan data yang tercantum pada tabel di atas, dapat dilihat bahwa dari 29 responden, terdapat 9 responden (31.0%) menyatakan bahwa mereka sangat setuju terhadap pernyataan yang diberikan. Selain itu, terdapat 17 responden (58.6%) yang menyatakan bahwa mereka setuju terhadap pernyataan tersebut, dan hanya 3 responden (10.3%) yang menyatakan bahwa mereka tidak setuju. Tidak ada responden (0%) yang menyatakan bahwa mereka sangat tidak setuju terhadap pernyataan tersebut. Dengan demikian, dapat disimpulkan bahwa mayoritas responden setuju terhadap pernyataan "Tersedia fasilitas pelatihan untuk semua karyawan dan karyawan boleh untuk memprogramkan diluar fasilitas yang disediakan".

**Tabel 54**  
**Sekolah mendukung pengembangan dan keterampilan karyawan**

| Uraian              | Skor | Frekuensi (F) | Persentase (%) |
|---------------------|------|---------------|----------------|
| Sangat Setuju       | 4    | 11            | 37.9%          |
| Setuju              | 3    | 17            | 58.6%          |
| Tidak Setuju        | 2    | 1             | 3.4%           |
| Sangat Tidak Setuju | 1    | 0             | 0%             |
| <b>Total</b>        |      | 29            | 100%           |

(Sumber: Hasil Pengolahan data SPSS)

Berdasarkan data yang tercantum pada tabel di atas, dapat dilihat bahwa dari 29 responden, terdapat 11 responden (37.9%) menyatakan bahwa mereka

sangat setuju terhadap pernyataan yang diberikan. Selain itu, terdapat 17 responden (58.6%) yang menyatakan bahwa mereka setuju terhadap pernyataan tersebut, dan hanya 1 responden (3.4%) yang menyatakan bahwa mereka tidak setuju. Tidak ada responden (0%) yang menyatakan bahwa mereka sangat tidak setuju terhadap pernyataan tersebut. Dengan demikian, dapat disimpulkan bahwa mayoritas responden setuju terhadap pernyataan “*Sekolah mendukung pengembangan dan keterampilan karyawan*”.

#### d. *Financial*

Dalam rangka mengimplementasikan Perspektif Keuangan ini, organisasi perlu mengidentifikasi tujuan rencana kebutuhan anggaran (RKA) yang sesuai dengan strategi mereka, mengukur pencapaian tujuan keuangan, dan mengembangkan strategi dan rencana tindakan yang terkait dengan aspek keuangan. Organisasi juga harus mengembangkan target keuangan yang spesifik dan mengukur pencapaian mereka terhadap target tersebut. Pendekatan berkelanjutan untuk meningkatkan kinerja harus diterapkan, seperti pengendalian biaya, peningkatan profitabilitas, manajemen risiko keuangan, dan pengelolaan modal yang efisien.

Sasaran strategis pada aspek *Financial* merupakan rencana strategis yang ditentukan dengan mempertimbangkan skala prioritas untuk mendukung program kerja agar terlaksana dengan baik. Rencana kebutuhan anggaran (RKA) merangkum semua program kerja yang membutuhkan biaya dalam pelaksanaannya sehingga membutuhkan pertimbangan dari berbagai *stakeholder* dalam perumusan dan penentuannya. Departemen memberikan kesempatan kepada masing-masing



karyawan atau bagian kerja yang ada didalamnya untuk merancang RKA sesuai dengan rencana program dan kebutuhan biaya operasional dalam rangka pencapaian program kinerja hasil.

Berdasarkan uraian di atas dan hasil observasi lapangan maka dapat dikatakan bahwa departemen dan bidang kerja (karyawan/pustakawan) yang didalamnya telah merancang dan membuat RKA. Temuan ini diperkuat dengan data hasil penelitian yang didapatkan melalui kuesioner. Hasilnya bisa dilihat berdasarkan tabel berikut ini:

**Tabel 55**  
**Setiap bagian kerja yang ada di departemen memiliki Rencana Kebutuhan Anggaran (RKA)**

| <b>Uraian</b>       | <b>Skor</b> | <b>Frekuensi (F)</b> | <b>Persentase (%)</b> |
|---------------------|-------------|----------------------|-----------------------|
| Sangat Setuju       | 4           | 15                   | 51.7%                 |
| Setuju              | 3           | 14                   | 48.3%                 |
| Tidak Setuju        | 2           | 0                    | 0%                    |
| Sangat Tidak Setuju | 1           | 0                    | 0%                    |
| <b>Total</b>        |             | 29                   | 100%                  |

(Sumber: Hasil Pengolahan data SPSS)

Berdasarkan data yang tercantum pada tabel di atas, dapat dilihat bahwa dari 29 responden, terdapat 15 responden (51.7%) menyatakan bahwa mereka sangat setuju terhadap pernyataan yang diberikan. Selain itu, terdapat 14 responden (48.3%) yang menyatakan bahwa mereka setuju terhadap pernyataan tersebut, dan tidak ada responden (0%) yang menyatakan bahwa mereka tidak setuju atau sangat tidak setuju terhadap pernyataan tersebut. Dengan demikian, dapat disimpulkan bahwa mayoritas responden sangat setuju terhadap pernyataan “Setiap bagian kerja yang ada di departemen memiliki Rencana Kebutuhan Anggaran (RKA)”.

**Tabel 56**  
**Saya diberikan kepercayaan dalam pembuatan RKA dibidang kerja yang saya emban, setelah itu dilakukan rapat pembahasan dengan pimpinan**

| Uraian              | Skor | Frekuensi (F) | Persentase (%) |
|---------------------|------|---------------|----------------|
| Sangat Setuju       | 4    | 11            | 37.9%          |
| Setuju              | 3    | 17            | 58.6%          |
| Tidak Setuju        | 2    | 1             | 3.4%           |
| Sangat Tidak Setuju | 1    | 0             | 0%             |
| <b>Total</b>        |      | 29            | 100%           |

(Sumber: Hasil Pengolahan data SPSS)

Berdasarkan data yang tercantum pada tabel di atas, dapat dilihat bahwa dari 29 responden, terdapat 11 responden (37.9%) menyatakan bahwa mereka sangat setuju terhadap pernyataan yang diberikan. Selain itu, terdapat 17 responden (58.6%) yang menyatakan bahwa mereka setuju terhadap pernyataan tersebut, dan hanya 1 responden (3.4%) yang menyatakan bahwa mereka tidak setuju. Tidak ada responden (0%) yang menyatakan bahwa mereka sangat tidak setuju terhadap pernyataan tersebut. Dengan demikian, dapat disimpulkan bahwa mayoritas responden setuju terhadap pernyataan "Saya diberikan kepercayaan dalam pembuatan RKA dibidang kerja yang saya emban, setelah itu dilakukan rapat pembahasan dengan pimpinan".

**Tabel 57**  
**RKA yang kami buat sesuai dengan program kerja dan mempertimbangkan setiap masukan dari Stakeholder**

| Uraian              | Skor | Frekuensi (F) | Persentase (%) |
|---------------------|------|---------------|----------------|
| Sangat Setuju       | 4    | 11            | 37.9%          |
| Setuju              | 3    | 17            | 58.6%          |
| Tidak Setuju        | 2    | 1             | 3.4%           |
| Sangat Tidak Setuju | 1    | 0             | 0%             |
| <b>Total</b>        |      | 29            | 100%           |

(Sumber: Hasil Pengolahan data SPSS)

Berdasarkan data yang tercantum pada tabel di atas, dapat dilihat bahwa dari 29 responden, terdapat 11 responden (37.9%) menyatakan bahwa mereka sangat setuju terhadap pernyataan yang diberikan. Selain itu, terdapat 17 responden (58.6%) yang menyatakan bahwa mereka setuju terhadap pernyataan tersebut, dan hanya 1 responden (3.4%) yang menyatakan bahwa mereka tidak setuju. Tidak ada responden (0%) yang menyatakan bahwa mereka sangat tidak setuju terhadap pernyataan tersebut. Dengan demikian, dapat disimpulkan bahwa mayoritas responden setuju terhadap pernyataan “RKA yang kami buat sesuai dengan program kerja dan mempertimbangkan setiap masukan dari Stakeholder”.

Tabel 58

**Program kerja dapat terlaksana dengan baik jika didukung dengan RKA**

| Uraian              | Skor | Frekuensi (F) | Persentase (%) |
|---------------------|------|---------------|----------------|
| Sangat Setuju       | 4    | 14            | 48.3%          |
| Setuju              | 3    | 13            | 44.8%          |
| Tidak Setuju        | 2    | 2             | 6.9%           |
| Sangat Tidak Setuju | 1    | 0             | 0%             |
| <b>Total</b>        |      | 29            | 100%           |

(Sumber: Hasil Pengolahan data SPSS)

Berdasarkan data yang tercantum pada tabel di atas, dapat dilihat bahwa dari 29 responden, terdapat 14 responden (48.3%) menyatakan bahwa mereka sangat setuju terhadap pernyataan yang diberikan. Selain itu, terdapat 13 responden (44.8%) yang menyatakan bahwa mereka setuju terhadap pernyataan tersebut, dan hanya 2 responden (6.9%) yang menyatakan bahwa mereka tidak setuju. Tidak ada responden (0%) yang menyatakan bahwa mereka sangat tidak setuju terhadap pernyataan tersebut. Dengan demikian, dapat disimpulkan bahwa mayoritas responden sangat setuju terhadap pernyataan “Program kerja dapat terlaksana dengan baik jika didukung dengan RKA”.

**Tabel 59**  
**Semua program kerja yang membutuhkan biaya harus dimasukkan**  
**kedalam RKA**

| Uraian              | Skor | Frekuensi (F) | Persentase (%) |
|---------------------|------|---------------|----------------|
| Sangat Setuju       | 4    | 15            | 51.7%          |
| Setuju              | 3    | 14            | 48.3%          |
| Tidak Setuju        | 2    | 0             | 0%             |
| Sangat Tidak Setuju | 1    | 0             | 0%             |
| <b>Total</b>        |      | 29            | 100%           |

(Sumber: Hasil Pengolahan data SPSS)

Berdasarkan data yang tercantum pada tabel di atas, dapat dilihat bahwa dari 29 responden, terdapat 15 responden (51.7%) menyatakan bahwa mereka sangat setuju terhadap pernyataan yang diberikan. Selain itu, terdapat 14 responden (48.3%) yang menyatakan bahwa mereka setuju terhadap pernyataan tersebut, dan tidak ada responden (0%) yang menyatakan bahwa mereka tidak setuju atau sangat tidak setuju terhadap pernyataan tersebut. Dengan demikian, dapat disimpulkan bahwa mayoritas responden sangat setuju terhadap pernyataan “*Semua program kerja yang membutuhkan biaya harus dimasukkan kedalam RKA.*”

Hasil pengolahan data kinerja hasil yang menguji pengaruh manajemen PDCA berbasis KPI terhadap peningkatan kinerja Pustakawan Sekolah Islam Athirah. Terdapat 20 pernyataan untuk variabel ( $X_2$ ), dan total skor pernyataan untuk variabel pengaruh KPI terhadap peningkatan kinerja dapat dilihat pada tabel berikut ini:

**Tabel 60**  
**Total skor variabel (x<sub>2</sub>) KPI**

| Uraian              | Skor | Frekuensi (F) | (S) X (F)      |
|---------------------|------|---------------|----------------|
| Sangat Setuju       | 4    | 191           | 4 X 191 = 764  |
| Setuju              | 3    | 352           | 3 X 352 = 1056 |
| Tidak Setuju        | 2    | 33            | 2 X 33 = 66    |
| Sangat Tidak Setuju | 1    | 4             | 1 X 4 = 4      |
| <b>Total</b>        |      | 870           | 1890           |

(Sumber: Hasil pengolahan data Kuesioner di Excel)

Dari tabel 60 di atas, dapat diketahui bahwa skor variabel KPI adalah 1890. Selanjutnya, dilakukan perhitungan rentang skor (skor maksimal-minimal): 4. Skor maksimal diperoleh dari (skor tertinggi X jumlah item pernyataan X jumlah responden), yaitu  $4 \times 20 \times 29 = 2320$ . Sedangkan skor minimal diperoleh dari (skor terendah X jumlah item pernyataan X jumlah responden,) yaitu  $1 \times 20 \times 29 = 580$ . Oleh karena itu, rentang skor variabel KPI adalah  $(2320 - 580) : 4 = 2175$ . Nilai tersebut termasuk dalam interval besar dan mendekati sangat besar.

### 3. Manajemen PDCA Berbasis KPI berpengaruh secara stimultan terhadap peningkatan kinerja Pustakawan

Hasil dari penelitian ini dilakukan analisis tingkat pengaruh Manajemen PDCA dan KPI terhadap peningkatan kinerja Pustakawan Sekolah Islam Athirah, untuk mengetahui berapa besar pengaruh antara pengaruh manajemen PDCA terhadap peningkatan kinerja pustakawan Sekolah Islam Athirah sebagai variabel ( $X_1$ ), pengaruh KPI terhadap peningkatan kinerja pustakawan Sekolah Islam Athirah ( $X_2$ ) dan peningkatan kinerja pustakawan Sekolah Islam Athirah sebagai variabel (Y) dengan melakukan.

a. Uji regresi linear berganda

Hasil uji regresi linear berganda yang dilakukan dengan menggunakan bantuan SPSS adalah sebagai berikut:

**Tabel 61**  
**Hasil Analisis Regresi Linear Berganda**

| <b>Coefficients<sup>a</sup></b> |            |                             |            |                           |       |      |
|---------------------------------|------------|-----------------------------|------------|---------------------------|-------|------|
| Model                           |            | Unstandardized Coefficients |            | Standardized Coefficients | t     | Sig. |
|                                 |            | B                           | Std. Error | Beta                      |       |      |
| 1                               | (Constant) | .469                        | 2.933      |                           | .160  | .874 |
|                                 | X1         | .382                        | .057       | .491                      | 6.721 | .000 |
|                                 | X2         | .515                        | .071       | .527                      | 7.217 | .000 |

a. Dependent Variable: Y

(Sumber: Hasil pengolahan data SPSS)

Berdasarkan tabel hasil analisis regresi linear berganda di atas dengan menggunakan bantuan program SPSS maka diperoleh persamaan regresi linear berganda sebagai berikut:  $Y=0.469+0.382X_1 + 0.515X_2$ .

Persamaan regresi di atas dapat dijelaskan sebagai berikut:

- 1) Nilai konstanta sebesar 0,469 menunjukkan bahwa jika variable PDCA dan KPI sama dengan nol maka peningkatan kinerja bernilai 0.469
- 2) Koefisien regresi PDCA 0,382 menunjukkan bahwa apabila PDCA mengalami peningkatan sebesar satu-satuan, maka peningkatan kinerja akan meningkat sebesar 0,382 satuan dengan asumsi hal hal lain bersifat konstan.
- 3) Koefisien regresi KPI sebesar 0,515 menunjukkan bahwa apabila KPI mengalami peningkatan satu-satuan, maka peningkatan kinerja meningkat sebesar 0,515. Satuan dengan asumsi hal lain.

Berdasarkan uraian di atas, maka dapat disimpulkan bahwa apabila PDCA meningkat maka variabel kinerja meningkat dan apabila KPI meningkat maka variabel kinerja mengalami peningkatan.

#### b. Uji Hipotesis

Dalam penelitian ini pengujian hipotesis menggunakan uji F dan uji t. Uji F dilakukan untuk membuktikan pengaruh secara simultan variabel bebas terhadap variabel terikat, sedangkan uji t digunakan untuk membuktikan pengaruh secara parsial variabel bebas terhadap variabel terikat.

##### 1) Uji F (Simultan)

Untuk menguji signifikansi pengaruh variabel bebas secara simultan terhadap variabel terikat, maka dapat dilakukan dengan uji F adapun Langkah-langkah yang dilakukan dalam pengujian hipotesis pertama adalah sebagai berikut:

##### a) Menentukan formula hipotesis

$H_0$  : Tidak ada pengaruh yang signifikan, PDCA ( $X_1$ ), dan KPI ( $X_2$ ) secara simultan terhadap Kinerja (Y)

$H_a$ : Ada pengaruh yang signifikan, PDCA ( $X_1$ ), dan KPI ( $X_2$ ) secara simultan terhadap Kinerja (Y)

##### b) Menentukan besarnya nilai F hitung dan Signifikansi F (Sig-F)

##### c) Menentukan level signifikansi 5%

##### d) Menentukan kriteria pengujian hipotesis

$H_0$  diterima jika probabilitas (sig-F)  $> 0,05$

$H_0$  ditolak jika probabilitas (Sig-F)  $< 0,05$

Adapun hasil uji F yang dihasilkan berdasarkan hasil regresi berganda yang telah dilakukan dapat dilihat pada table berikut ini:

**Tabel 62**

**ANOVA<sup>a</sup>**

| Model |            | Sum of Squares | df | Mean Square | F       | Sig.              |
|-------|------------|----------------|----|-------------|---------|-------------------|
| 1     | Regression | 1536.219       | 2  | 768.109     | 350.228 | .000 <sup>b</sup> |
|       | Residual   | 57.022         | 26 | 2.193       |         |                   |
|       | Total      | 1593.241       | 28 |             |         |                   |

a. Dependent Variable: Y

b. Predictors: (Constant), X2, X1

(Sumber: Hasil pengolahan data SPSS)

Berdasarkan tabel 62 di atas di dapat F hitung sebesar 350.228 dengan probabilitas sebesar 0,000 yang nilainya lebih kecil dari 0,05 maka  $H_a$  diterima dan menolak  $H_0$ . Ini menunjukkan bahwa ada pengaruh yang signifikan, PDCA ( $X_1$ ) dan KPI ( $X_2$ ) secara simultan terhadap Kinerja (Y) pustakawan.

2) Uji t (Parsial)

Untuk mengetahui pengaruh secara parsial variabel bebas terhadap variabel terikat. maka dapat dilakukan dengan uji t yaitu dengan membandingkan nilai probabilitas atau p-value (sig-t) dengan taraf signifikansi 0,05. Jika nilai p-value lebih kecil dari 0,05 maka  $H_a$  diterima, dan sebaliknya jika p-value besar dari 0,05 maka  $H_a$  ditolak.



**Tabel 63**  
**Coefficients<sup>a</sup>**

| Model |            | Unstandardized Coefficients |            | Standardized Coefficients | t     | Sig. |
|-------|------------|-----------------------------|------------|---------------------------|-------|------|
|       |            | B                           | Std. Error | Beta                      |       |      |
| 1     | (Constant) | .469                        | 2.933      |                           | .160  | .874 |
|       | X1         | .382                        | .057       | .491                      | 6.721 | .000 |
|       | X2         | .515                        | .071       | .527                      | 7.217 | .000 |

a. Dependent Variable: Y

(Sumber: Hasil pengolahan data SPSS)

Berdasarkan data hasil uji parsial (T test) di atas, menunjukkan bahwa variabel PDCA ( $X_1$ ) diperoleh t hitung sebesar 0.382 dengan probabilitas sebesar 0,000 yang nilainya dibawah 0,05. Dengan demikian  $H_a$  diterima, artinya PDCA berpengaruh secara signifikan terhadap kinerja (Y). Sementara variabel KPI ( $X_2$ ) diperoleh t hitung sebesar 0,515 dengan probabilitas sebesar 0,000 yang berarti bahwa nilainya dibawah 0,05. Dengan demikian  $H_0$  ditolak, artinya variabel KPI terdapat pengaruh secara signifikan terhadap kinerja (Y).

### 3) Koefisien Determinasi ( $R^2$ )

**Tabel 64**

| Model | R                 | R Square | Adjusted R Square |
|-------|-------------------|----------|-------------------|
| 1     | .982 <sup>a</sup> | .964     | .961              |

(Sumber: Hasil pengolahan data SPSS)

Nilai *R Square* pada tabel 88, di atas sebesar 0,964 hal ini menunjukkan bahwa 96,4% variabel dependent dapat dijelaskan oleh variabel independen yang ada yaitu PDCA ( $X_1$ ) dan KPI ( $X_2$ ) berpengaruh terhadap Kinerja. Sisanya 3,6%

dipengaruhi oleh variabel lain yang tidak dijelaskan oleh model penelitian ini. Sehingga variabel independen dapat menjelaskan variabel dependen dengan kuat.

## **B. Pembahasan**

Pengukuran Kinerja Karyawan/Pustakawan Sekolah Islam Athirah dengan pendekatan manajemen PDCA (*Plan, Do, Check, Act*) berbasis KPI (*Key Performance Indicators*). Pengukuran kinerja merupakan evaluasi kinerja yang dilakukan oleh Sekolah Islam Athirah dalam menilai hasil kerja dari periode tertentu. Penilaian kinerja yang dilakukan oleh Sekolah Islam Athirah berfokus pada 4 aspek (*balance scorecard*) yaitu aspek *Customer, Internal Business Procces, Learning and grow, Financial*. Beberapa penelitian hanya berfokus pada beberapa aspek KPI sehingga diperlukan pengukuran kinerja yang tidak hanya berfokus pada *balance scorecard* dan KPI tetapi berfokus pada beberapa aspek termasuk manajemen PDCA sebagai pelengkap. Sehingga dilakukan penelitian untuk mengungkap pengaruh manajemen PDCA berbasis KPI dalam peningkatan kinerja pustakawan.

Pengendalian manajemen mutu merupakan konsep pengukuran kinerja yang berbasis pada kinerja proses (PDCA) dan kinerja hasil (KPI). Untuk mengevaluasi hasil yang ingin dicapai dalam pelaksanaan proses kegiatan produk atau jasa, dengan tujuan mencapai mutu produk atau jasa yang berkelanjutan dan memenuhi kebutuhan serta kepuasan pelanggan. proses pengendalian mutu melibatkan siklus PDCA, yang terdiri dari perencanaan, pengerjaan atau proses, pengecekan atau evaluasi, dan tindakan perbaikan terhadap masalah yang terkait dengan kualitas.

Berdasarkan hasil analisis Pemenuhan kemaslahatan menerapkan dua metode: pengukuran kinerja proses dan pengukuran kinerja hasil. Alat analisis yang digunakan untuk mengukur kinerja adalah *Maslahah Scorecard* (MaSC). pengukuran yang dilakukan melalui pendekatan PDCA berbasis KPI terhadap peningkatan kinerja yang dilakukan karyawan/pustakawan Sekolah Islam Athirah. Dengan melihat hasil dari pengujian statistik, ternyata semua mendukung hipotesis. Untuk lebih jelasnya maka dijelaskan sebagai berikut:

1. PDCA (*Plan, Do, Check, Act*)

Berdasarkan hasil penelitian yang telah dilakukan terhadap kinerja proses yang menguji pengaruh manajemen PDCA terhadap peningkatan kinerja Pustakawan Sekolah Islam Athirah. Terdapat 30 pernyataan untuk variabel ( $X_1$ ), dan total skor pernyataan untuk variabel pengaruh manajemen PDCA terhadap peningkatan kinerja dapat dilihat bahwa dari 29 responden, yang menyatakan bahwa mereka sangat setuju (Skor 4) terdapat 350 frekuensi ( $4 \times 350 = 1400$ ). Selain itu, yang menyatakan bahwa mereka setuju (Skor 3) terdapat 482 frekuensi ( $3 \times 482 = 1446$ ). yang menyatakan bahwa mereka tidak setuju (Skor 2) terdapat 34 frekuensi ( $2 \times 34 = 68$ ). Dan yang menyatakan bahwa mereka sangat tidak setuju (Skor 1) terdapat 4 frekuensi ( $1 \times 4 = 4$ ), total hasil yang didapatkan dengan menjumlahkan hasil (Skor  $\times$  Frekuensi) = 2918. Dengan demikian, dapat disimpulkan bahwa mayoritas responden setuju terhadap pernyataan tersebut.

Dari data di atas, dapat diketahui bahwa skor variabel Manajemen PDCA adalah 2918. Selanjutnya, dilakukan perhitungan persentase (Skor Total : Skor Minimal  $\times 100\%$ ). Skor kriterium total diperoleh dari menjumlahkan hasil capaian

skor, yaitu  $4 \times 350 = 1400$ . Adapun pernyataan dengan skor 3, 2, dan 1 secara berturut-turut adalah 1446, 68, dan 4. Sedangkan skor maksimal diperoleh dari (skor tertinggi  $\times$  jumlah item pertanyaan  $\times$  jumlah responden), yaitu  $4 \times 30 \times 29 = 3480$ . Oleh karena itu, rentang skor variabel Manajemen PDCA adalah 2918. Untuk mengetahui nilai persentase digunakan rumus:

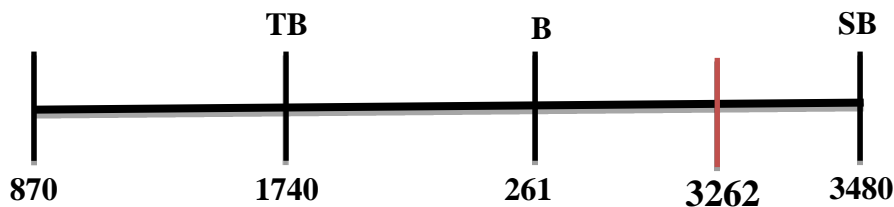
$$P = \frac{\text{Skor Total}}{\text{Skor Maksimal}} \times 100\%$$

$$P = \frac{2918}{3480} \times 100\%$$

$$P = 84\%$$

Dari data diatas, dilakukan perhitungan rentan skor (Skor Maksimal-Minimal):4. Skor maksimal didapat dari (skor tertinggi  $\times$  jumlah item pernyataan  $\times$  jumlah responden), yaitu  $4 \times 30 \times 29 = 3480$  sedangkan skor minimal didapat dari (skor terendah  $\times$  jumlah item pernyataan  $\times$  jumlah responden), yaitu  $1 \times 30 \times 29 = 870$ . Oleh karena itu rentan skor variabel manajemen PDCA adalah  $(3480 - 870) = 3262$ . Berdasarkan rentan skor tersebut, selanjutnya dilakukan interpretasi data dengan menggunakan garis kontinum menunjukkan bahwa kinerja proses atau manajemen PDCA berada pada kategori besar, karena jumlah skor hasil seluruh data sebesar 3262. Untuk menentukan garis kontinum dengan menggunakan jumlah skor tertinggi dengan pernyataan = 4 dengan jumlah pertanyaan 30, dan responden = 29 orang, sehingga jumlah skor kriterium tertinggi adalah  $4 \times 30 \times 29 = 3480$ . Adapun pernyataan dengan skor 3, 2, dan 1 secara berturut-turut adalah 2610, 1740 dan 870. Adapun interpretasi data pada garis kontinum adalah sebagai berikut:

**Bagan 5**  
**Rentan Skor Pengaruh Manajemen PDCA Dalam Peningkatan Kinerja**  
**Karyawan/Pustakawan Sekolah Islam Athirah**



(Sumber: Hasil Analisis dan Olah data Rentan Skor)

**Keterangan**

STB : Sangat Tidak Besar

TB : Tidak Besar

B : Besar

SB : Sangat Besar

Berdasarkan penilaian dari 29 responden, nilai variabel PDCA ( $X_1$ ) Sebesar 3262 termasuk dalam kategori baik dengan rentan skor dengan nilai 3262 termasuk dalam interval penilaian besar dan mendekati sangat besar.

Tabel 65  
Kinerja Proses

| NO           | Nama Proses                 | Bobot ( $W_i$ ) | Sub langkah | Pelaksanaan ( $S_i$ ) | Bobot Pencapaian ( $W_i \times S_i$ ) |
|--------------|-----------------------------|-----------------|-------------|-----------------------|---------------------------------------|
| 1            | Menyusun rencana strategis  | 0,076           | 3           | 3                     | 0,228                                 |
| 2            | Menentukan ukuran kinerja   | 0,076           | 2           | 2                     | 0,152                                 |
| 3            | Menyepakati kontrak kinerja | 0,076           | 2           | 2                     | 0,152                                 |
| 4            | Menerapkan kinerja          | 0,076           | 1           | 1                     | 0,076                                 |
| 5            | Melakukan pemantauan        | 0,076           | 3           | 3                     | 0,228                                 |
| 6            | Melakukan tindak lanjut     | 0,076           | 2           | 2                     | 0,152                                 |
| <b>Total</b> |                             |                 |             |                       | <b>0,782</b>                          |

(Sumber: Hasil olah data)

Bobot setiap langkah kinerja ( $W_i$ ) adalah sebesar 0,076 diperoleh dari  $100\% / 13$  langkah kinerja proses. Bobot setiap kinerja proses memiliki nilai yang sama.  $P(p) = [0,076 \times 3] + [0,076 \times 2] + [0,076 \times 2] + [0,076 \times 1] + [0,076 \times 3] + [0,076 \times 2] = 0,782$

Hasil penelitian menunjukkan bahwa Pengaruh Manajemen PDCA terhadap peningkatan kinerja karyawan (Pustakawan) memiliki kinerja proses sebesar 0,782 yang menunjukkan bahwa PDCA berbasis KPI mendukung pencapaian kinerja karyawan (pustakawan) dengan hasil kemaslahatan dengan indeks Nilai "A".

Berdasarkan data hasil uji parsial (T test), menunjukkan bahwa variabel PDCA ( $X_1$ ) diperoleh t hitung sebesar 0,382 dengan probabilitas sebesar 0,000 yang nilainya dibawah 0,05, artinya PDCA berpengaruh secara signifikan terhadap kinerja (Y). Hasil persamaan regresi menunjukkan bahwa variabel PDCA mempunyai koefisien regresi positif, maka dapat disimpulkan bahwa PDCA mempunyai beberapa hubungan terhadap Kinerja (Y). Hal ini sejalan dengan proses langkah yang dilakukan berdasarkan teori *Maslahah Scorecard* yang menunjukkan bahwa Pengaruh Manajemen PDCA terhadap peningkatan kinerja karyawan (Pustakawan) mendukung pencapaian kinerja karyawan (pustakawan).

## 2. KPI (*Key Performance Indicators*)

Berdasarkan hasil penelitian yang telah dilakukan terhadap kinerja hasil yang menguji pengaruh KPI terhadap peningkatan kinerja Pustakawan Sekolah Islam Athirah. Terdapat 20 pernyataan untuk variabel ( $X_2$ ), dan total skor pernyataan untuk variabel pengaruh manajemen PDCA terhadap peningkatan

kinerja dapat dilihat bahwa dari 29 responden, yang menyatakan bahwa mereka sangat setuju (Skor 4) terdapat 191 frekuensi ( $4 \times 191 = 764$ ). Selain itu, yang menyatakan bahwa mereka setuju (Skor 3) terdapat 352 frekuensi ( $3 \times 352 = 1056$ ). yang menyatakan bahwa mereka tidak setuju (Skor 2) terdapat 33 frekuensi ( $2 \times 33 = 66$ ). Dan yang menyatakan bahwa mereka sangat tidak setuju (Skor 1) terdapat 4 frekuensi ( $1 \times 4 = 4$ ), total hasil yang didapatkan dengan menjumlahkan hasil (Skor X Frekuensi) = 1890. Dengan demikian, dapat disimpulkan bahwa mayoritas responden setuju terhadap pernyataan tersebut.

Dari data di atas, dapat diketahui bahwa skor variabel KPI adalah 1890. Selanjutnya, dilakukan perhitungan persentase (Skor Total : Skor Minimal X 100%). Skor kriterium total diperoleh dari menjumlahkan hasil capaian skor, yaitu  $4 \times 350 = 764$ . Adapun pernyataan dengan skor 3, 2, dan 1 secara berturut-turut adalah 1056, 66, dan 4. Sedangkan skor maksimal diperoleh dari (skor tertinggi X jumlah item pertanyaan X jumlah responden), yaitu  $4 \times 20 \times 29 = 2320$ . Oleh karena itu, rentang skor variabel KPI adalah 1890. Untuk mengetahui nilai persentase digunakan rumus:

$$P = \frac{\text{Skor Total}}{\text{Skor Maksimal}} \times 100\%$$

$$P = \frac{1890}{2320} \times 100\%$$

$$P = 81\%$$

Dari data diatas, dilakukan perhitungan rentan skor (Skor Maksimal-Minimal):4. Skor maksimal didapat dari (skor tertinggi X jumlah item pernyataan

X jumlah responden), yaitu  $4 \times 20 \times 29 = 2320$  sedangkan skor minimal didapat dari (skor terendah X jumlah item pernyataan X jumlah responden), yaitu  $1 \times 20 \times 29 = 580$ . Oleh karena itu rentan skor variabel manajemen PDCA adalah  $(2320 - 580) = 1740$ . Berdasarkan rentan skor tersebut, selanjutnya dilakukan interpretasi data dengan menggunakan garis kontinum menunjukkan bahwa kinerja hasil atau KPI berada pada kategori besar, karena jumlah skor hasil seluruh data sebesar 1740. Untuk menentukan garis kontinum dengan menggunakan jumlah skor tertinggi dengan pernyataan = 4 dengan jumlah pertanyaan 20, dan responden = 29 orang, sehingga jumlah skor kriterium tertinggi adalah  $4 \times 20 \times 29 = 2320$ . Adapun pernyataan dengan skor 3, 2, dan 1 secara berturut-turut adalah 1740, 1160 dan 580. Adapun interpretasi data pada garis kontinum adalah sebagai berikut:



(Sumber: Hasil Analisis dan Olah Data Rentan Skor)

**Keterangan**

- STB : Sangat Tidak Besar  
 TB : Tidak Besar  
 B : Besar  
 SB : Sangat Besar



Berdasarkan penilaian dari 29 responden, nilai variabel KPI ( $X_2$ ) Sebesar 2175 termasuk dalam kategori baik dengan rentan skor (2320-580) nilai 2175 termasuk dalam interval penilaian besar dan mendekati sangat besar.

**Tabel 66**  
**Kinerja Hasil**

| No    | Orientasi Kemaslahatan     | Bobot ( $W_i$ ) | Jumlah Target ( $T_i$ ) | Jumlah Target ( $A_i$ ) | Kinerja Hasil p ( $r$ ) |
|-------|----------------------------|-----------------|-------------------------|-------------------------|-------------------------|
| 1     | <i>Customer</i>            | 0,25            | 1                       | 1                       | 0,25                    |
| 2     | <i>IBP</i>                 | 0,25            | 3                       | 3                       | 0,25                    |
| 3     | <i>Learning and Growth</i> | 0,25            | 3                       | 3                       | 0,25                    |
| 4     | <i>Financial</i>           | 0,25            | 1                       | 1                       | 0,25                    |
| Total |                            |                 |                         |                         | 1,00                    |

(Sumber: Hasil olah data)

Bobot setiap langkah kinerja ( $W_i$ ) adalah sebesar 0,25 diperoleh dari  $100\% / 4$  langkah kinerja proses. Bobot setiap kinerja proses memiliki nilai yang sama.  $P(r) = [0,25 \times 1 : 1] + [0,25 \times 3 : 3] + [0,25 \times 3 : 3] + [0,25 \times 1 : 1] = 1,00$

Hasil penelitian menunjukkan bahwa Pengaruh KPI terhadap peningkatan kinerja karyawan (Pustakawan) memiliki kinerja hasil sebesar 1,00 yang menunjukkan bahwa PDCA berbasis KPI mendukung pencapaian kinerja karyawan (pustakawan) dengan hasil kemaslahatan dengan indeks Nilai "A".

Pada variabel KPI ( $X_2$ ) diperoleh t hitung sebesar 0,515 dengan probabilitas sebesar 0,000 yang berarti bahwa nilainya dibawah 0,05, artinya variabel KPI terdapat pengaruh secara signifikan terhadap kinerja (Y). Hasil persamaan regresi menunjukkan bahwa variabel KPI mempunyai koefisien regresi Positif, sehingga dapat disimpulkan bahwa variabel KPI mempunyai hubungan searah terhadap kinerja (Y), yang artinya semakin tinggi KPI akan semakin

meningkatkan kinerja. Sejalan dengan proses langkah yang dilakukan berdasarkan teori *Maslahah Scorecard* yang dimana menunjukkan bahwa Pengaruh KPI terhadap peningkatan kinerja karyawan (Pustakawan) yang menunjukkan bahwa KPI mendukung pencapaian kinerja karyawan (pustakawan).

### 3. Pengaruh PDCA berbasis KPI terhadap Kinerja

Berdasarkan hasil penelitian yang telah dilakukan terhadap peningkatan kinerja yang menguji pengaruh PDCA KPI terhadap peningkatan kinerja Pustakawan Sekolah Islam Athirah. Terdapat 20 pernyataan untuk variabel (Y), dan total skor pernyataan untuk variabel pengaruh manajemen PDCA terhadap peningkatan kinerja dapat dilihat bahwa dari 29 responden, yang menyatakan bahwa mereka sangat setuju (Skor 4) terdapat 247 frekuensi ( $4 \times 247 = 988$ ). Selain itu, yang menyatakan bahwa mereka setuju (Skor 3) terdapat 319 frekuensi ( $3 \times 319 = 957$ ). yang menyatakan bahwa mereka tidak setuju (Skor 2) terdapat 14 frekuensi ( $2 \times 14 = 28$ ). Dan yang menyatakan bahwa mereka sangat tidak setuju (Skor 1) terdapat 4 frekuensi ( $1 \times 4 = 4$ ), total hasil yang didapatkan dengan menjumlahkan hasil (Skor  $\times$  Frekuensi) = 1973. Dengan demikian, dapat disimpulkan bahwa mayoritas responden setuju terhadap pernyataan tersebut.

Dari data di atas, dapat diketahui bahwa skor variabel Kinerja adalah 1973. Selanjutnya, dilakukan perhitungan persentase (Skor Total : Skor Minimal  $\times$  100%. Skor kriterium total diperoleh dari menjumlahkan hasil capaian skor, yaitu  $4 \times 247 = 988$ . Adapun pernyataan dengan skor 3, 2, dan 1 secara berturut-turut adalah 957, 28, dan 4. Sedangkan skor maksimal diperoleh dari (skor tertinggi  $\times$  jumlah item pertanyaan  $\times$  jumlah responden), yaitu  $4 \times 20 \times 29 = 2320$ . Oleh

karena itu, rentang skor variabel KPI adalah 1890. Untuk mengetahui nilai persentase digunakan rumus:

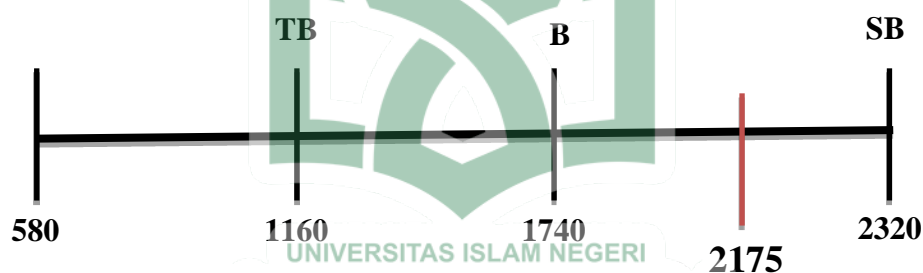
$$P = \frac{\text{Skor Total}}{\text{Skor Maksimal}} \times 100\%$$

$$P = \frac{1973}{2320} \times 100\%$$

$$P = 85\%$$

Berdasarkan rentan skor tersebut, tingkat uraian responden terhadap peningkatan kinerja pustakawan Sekolah Islam Athirah dapat dikategorikan sebagai berikut:

#### Bagan 7 Rentan Skor Peningkatan Kinerja Pustakawan Sekolah Islam Athirah



(Sumber: Hasil Analisis dan Olah Data Rentan Skor)

Keterangan

STB : Sangat Tidak Besar

TB : Tidak Besar

B : Besar

SB : Sangat Besar

Berdasarkan penilaian dari 29 responden, nilai variabel Peningkatan Kinerja (Y) Sebesar 2175 termasuk dalam kategori baik dengan rentan skor (2320-580) nilai 2175 termasuk dalam interval penilaian besar dan mendekati sangat besar.

Berdasarkan hasil analisis regresi linear berganda, diperoleh persamaan regresi linear berganda sebagai berikut:  $Y=0.469+0.382X_1 + 0.515X_2$ . Nilai konstanta Y sebesar 0.469 menunjukkan bahwa jika variable PDCA dan KPI sama dengan nol maka peningkatan kinerja bernilai 0.469. Koefisien regresi PDCA dan KPI menunjukkan bahwa apabila PDCA dan KPI mengalami peningkatan sebesar satu-satuan, maka peningkatan kinerja akan meningkat sebesar satuan dengan asumsi hal-hal lain bersifat konstan. Maka dapat disimpulkan bahwa apabila PDCA meningkat maka variabel kinerja meningkat dan apabila KPI meningkat maka variabel kinerja mengalami peningkatan.

Berdasarkan hasil analisis inferensial didapatkan F hitung sebesar 350.228 dengan probabilitas sebesar 0,000 yang nilainya lebih kecil dari 0,05 maka  $H_a$  diterima dan menolak  $H_0$ . Ini menunjukkan bahwa ada pengaruh yang signifikan, PDCA ( $X_1$ ) dan KPI ( $X_2$ ) secara simultan terhadap Kinerja (Y) pustakawan. menunjukkan bahwa variabel dependent dapat dijelaskan oleh variabel independen yang ada yaitu PDCA ( $X_1$ ) dan KPI ( $X_2$ ) berpengaruh terhadap Kinerja. Sehingga variabel independen dapat menjelaskan variabel dependen dengan kuat.

## **BAB V**

### **PENUTUP**

#### ***A. Kesimpulan***

Berdasarkan hasil penelitian yang telah dipaparkan oleh peneliti, terkait pengaruh manajemen PDCA berbasis KPI dalam peningkatan kinerja Pustakawan Sekolah Islam Athirah, dapat disimpulkan sebagai berikut:

1. Berdasarkan dari hasil penelitian PDCA terhadap peningkatan kinerja pustakawan Sekolah Islam Athirah, peneliti memperoleh hasil PDCA sebesar 84% hal ini diketahui dari rentan skor yang telah dikelola oleh peneliti bahwa PDCA memiliki tingkat pengaruh signifikan terhadap peningkatan kinerja pustakawan Sekolah Islam Athirah dan memiliki hubungan searah terhadap kinerja proses, yang artinya semakin baik pelaksanaan PDCA maka akan semakin meningkatkan capaian Kinerja .
2. Berdasarkan dari hasil penelitian KPI terhadap peningkatan kinerja karyawan/pustakawan Sekolah Islam Athirah, peneliti memperoleh hasil KPI Sebesar 81% hal ini diketahui dari rentan skor yang telah dikelola oleh peneliti. bahwa KPI memiliki tingkat pengaruh signifikan terhadap probabilitas peningkatan kinerja pustakawan Sekolah Islam Athirah dan memiliki hubungan searah terhadap kinerja hasil, yang artinya semakin tinggi KPI maka akan semakin meningkatkan capaian Kinerja.
3. Berdasarkan penelitian yang telah dilakukan, ditemukan bahwa pengaruh manajemen PDCA berbasis KPI terhadap peningkatan kinerja karyawan/pustakawan Sekolah Islam Athirah. Menunjukkan bahwa

hipotesis nol ( $H_0$ ) ditolak dan hipotesis alternatif ( $H_a$ ) diterima, artinya kedua faktor, yaitu PDCA dan KPI memiliki pengaruh yang signifikan terhadap peningkatan kinerja Karyawan/pustakawan. Didukung hasil dari Proses langkah berdasarkan *Maslahah Scorecard* didapatkan hasil dari kinerja proses dan kinerja hasil yang menunjukkan bahwa pengaruh manajemen PDCA berbasis KPI dalam peningkatan kinerja pustakawan mendukung pencapaian kinerja pustakawan dengan hasil kemaslahatan dengan indeks nilai “A”.

### **B. Rekomendasi**

Setelah memaparkan hasil temuan dan kesimpulan penelitian, peneliti mengemukakan beberapa rekomendasi agar menjadi pertimbangan bagi pihak akademisi, peneliti dan pihak yang terkait. Berikut adalah beberapa rekomendasi yang diajukan:

1. Manajemen Sekolah Islam Athirah disarankan untuk memberikan perhatian lebih kepada faktor-faktor yang dianggap memiliki pengaruh terhadap kinerja pustakawan baik itu faktor dari internal maupun faktor eksternal yang ada. Dengan demikian, sekolah dapat melakukan peningkatan kinerja yang lebih baik.
2. Lebih membekali kepada pustakawan terhadap pengetahuan dan proses implementasi dari PDCA dan KPI sehingga pelaksanaan benar-benar bisa menunjang peningkatan kinerja secara signifikan.
3. Untuk peneliti yang lain yang ingin mengambil topik yang sama terkait judul penelitian ini, disarankan untuk mendalami secara teori dan

menambahkan variabel lain yang tidak teruji dan dianggap memiliki pengaruh terhadap peningkatan kinerja.

4. Dalam penelitian ini masih banyak hal yang bisa dilakukan pengembangan terhadap kajian keilmuan mengenai PDCA dan KPI sehingga diharapkan kedepanya bagi peneliti lain dapat memberikan kajian baru dan metode penelian yang berbeda.



## DAFTAR PUSTAKA

- Ahmad, Shaheh Imam. *Sanad Shahih Juz 1*, Jakarta: Pustaka Azzam, 2006.
- Amri, Sofan. *Peningkatan Mutu Pendidikan Sekolah Dasar dan Menengah*, Jakarta; Prestasi Pustaka, 2013.
- Arikunto, Suharsimi. *prosedur Penulisan: Suatu Pendekatan Praktik*, Jakarta: Rineka Cipta, 2013.
- Arsyad, Azhar. , *Pokok-pokok Manajemen Pengetahuan Praktis Bagi Pimpinan dan Eksekutif*, Cet. II; Celeban Timur: Pustaka Utama, 2003.
- Basuki, Sulistyio. *Pengantar Ilmu Perpustakaan*, Jakarta: PT Gramedia Pustaka Utama, 1993.
- Bernard, Marr. *25 Key Performance Indicators yang harus diketahui*, Jakarta: P.T. Elex Media Komputindo, 2016.
- Badan Pengembangan dan Pembinaan Bahasa, Kementerian Pendidikan dan Kebudayaan Republik Indonesia. “KBBI Daring”, 2016. <https://kbbi.kemdikbud.go.id/>, (15 Agustus 2021)
- Danim, Sudarwan. *Visi Baru Manajemen Sekolah: Dari Unit Birokrasi ke Lembaga Akademik*, Jakarta: PT Bumi Akasara, 2006.
- Darsono. “Analisis Pengendalian Kualitas Produksi Dalam Upaya Mengendalikan Tingkat Kerusakan Produk”, *Jurnal Ekonomi-Manajemen-Akutansi No. 35/Th.XX/Oktober 2013 ISSN:08538778*. h. 3. [Garuda - Garba Rujukan Digital \(kemdikbud.go.id\)](https://journal.unesa.ac.id/index.php/jie/article/view/2000/1404). (12 Juli 2021).
- Dessler, G. *Manajemen Sumber Daya Manusia*, Jakarta: PT Indeks Kelompok Gramedia, 2003.
- Dolet Unaradjan, Dominikus. *Metode Penelitian Kuantitatif*, Jakarta: Universitas Atma Jaya, 2013.
- Fatah, Nanang. *Konsep Manajemen Berbasis Sekolah dan Dewan Sekolah*, Cet. I; Bandung: Pustaka Bani Quraisy, 2005.
- Firdaus, Achmad. “Mengembangkan Siklus Penerapan Sistem Manajemen Kinerja Berbasis Kemaslahatan”, *Al-Uqud: Journal of Islamic Economics 2*, no. 1 2018: <https://journal.unesa.ac.id/index.php/jie/article/view/2000/1404>. (8 September 2021).



- . *Maşlahah Performa: Sistem Manajemen Kinerja Berbasis Maşlahah*, Ed. 2; Yogyakarta: K-Media, 2017.
- Gaspersz, Vincent. *Total Quality Management*, Jakarta: Gramedia Pustaka Utama, 2008.
- Ghozali, Imam. *Aplikasi Multivariate Program SPSS*, Semarang: Universitas Diponegoro, 2009.
- Hasan, M. Iqbal. *Pokok-Pokok Materi Statistik I*, Cet. V; Jakarta: Bumi Aksara, 2008.
- Hariandja, Marikot Tua efendi. *Manajemen Sumber Daya Manusia*, Jakarta: PT. Gramedia Widiasarana Indonesia, 2002.
- Hensler, *Quality Systems*, Cet. I; London: BBS, 2010.
- Hermawan, Rachman dan Zen, Zulfikar. *Etika Kepustakawanan*, Jakarta: Sagung Seto, 2010.
- Hidayat, Arief Rahmat dan Djameluddin Malik Leonardo Budi H, “strategi peningkatan kualitas sumber daya manusia melalui evaluasi pelaksanaan key performance indicator (kpi) di pt. dana mandiri sejahtera”, <https://garuda.ristekbrin.go.id/>. (18 Maret 2021).
- Ilyas, Yaslis. *Kinerja: Teori, Penilaian, dan Penelitian*, Depok: Pusat Kajian Ekonomi Kesehatan FKMMUI, 2002.
- Imam Ibnu Katsir, *Tafsir Ibnu Katsir*, ed. By Arif Hdayar; Aqimuddin Ardhillah; Yanuar Fajaryanan R Surakarta: Insan Kamil, 2015
- Indonesia, P. N. R. *Undang-Undang Republik Indonesia Nomor 43 Tahun 2007 Tentang Perpustakaan*, 2007.
- Iveta, Gabcanova. “Human Resources Key Performance Indicators”, *Journal Of Competitiveness*, 4 (1):177-128, 2012. <https://www.cjournal.cz/files/89.pdf>. (15 Juli 2021).
- Kadir, Sayhrudin. Pengembangan Pengukuran Kinerja Dengan Pendekatan Masalah Scorecard Studi pada PT Tirta Fresindo Jaya Kab. Gowa, *Disertasi*, Pasca Sarjana: Uin Alauddin Makassar, 2019.
- Kementerian Agama RI. *Al-Qur'an Tajwid dan Terjemahan*. Jakarta Selatan: Alfatih, 2013.

- Laksmita, V. A. "Analisis Pengukuran Kinerja PT Bank Jateng Cabang Utama Semarang dengan Metode Balanced Scorecard", *Skripsi Semarang: Universitas Diponegoro*, 2011.
- LAPIS (*Learning Assistance Program Of Islamic School*) Disadur dari Materi Workshop Manajemen Berbasis Madrasah (Pelaksana IAIN Sunan Ampel Surabaya kerja sama dengan UIN Alauddin Makassar bersama dengan LAPIS di Makassar, tanggal, 9-11 Juni 2008.
- Madan, M. Jagtap and S. N. Teli. "PDCA Cycle As TQM Tool-continuous improvement of warranty," *International Journal on Recent Technologies in Mechanical and Electrical Engineering (IJRMEE)*, vol. 2, no. 4, 2015, h. 1-5. [https://www.researchgate.net/profile/S-Teli/publication/317872778\\_P-D-C-A\\_Cycle\\_As\\_TQM\\_Tool-Continuous\\_Improvement\\_of\\_Warranty/links/594fdd63458515433839ccd6/P-D-C-A-Cycle-As-TQM-Tool-Continuous-Improvement-of-Warranty.pdf](https://www.researchgate.net/profile/S-Teli/publication/317872778_P-D-C-A_Cycle_As_TQM_Tool-Continuous_Improvement_of_Warranty/links/594fdd63458515433839ccd6/P-D-C-A-Cycle-As-TQM-Tool-Continuous-Improvement-of-Warranty.pdf). (12 Juli 2021)
- Matlaudin, Ayu Aan Khary. Pengukuran Kinerja Asuransi Syariah Dengan Pendekatan Masalah Scorecard: Kasus pada Asuransi Bumiputera Syariah Makassar, *Disertasi, Pasca Sarjana: Uin Alauddin Makassar*, 2016.
- Meilani, Difana, dkk. Perancangan Sistem dan Aplikasi Manajemen Kinerja (Studi Kasus: UPT Trans Padang)," *Jurnal Sains, Teknologi dan Industri, Vol. 13, No. 2, Juni 2016*, h. 258 – 268. <http://ejournal.uin-suska.ac.id/index.php/sitekin/article/view/1977/1423>. (8 September 2021).
- Moeheriono. *Pengukuran Kinerja berbasis Kompetensi*, Jakarta: Raja Grafindo Persada, 2012.
- M. Quraisy Mathar. *Metode penelitian Kuantitatif Untuk Ilmu Perpustakaan*, Makassar: Alauddin Press, 2013.
- Nasution, M. Nur. *Manajemen Mutu Terpadu, Total Quality Management*, Ed. III, Cet.I; Bogor; Ghalia Indonesia, 2015.
- Nata, Abuddin. *Pendidikan dalam Perspektif Al-Qur'an*, Ed. I, Cet. I; Jakarta; Prenadamedia Group, 2016
- Nawawi, Hadari dan Hadari, Martini. "*Instrumen Penelitian Bidang Sosial*", Cet, II; Yogyakarta: Gajah Mada University Press, 1995.
- Noor, Juliansyah. "*Metodologi penelitian: Skripsi, Tesis, Disertasi, dan karya Ilmiah*", Jakarta : Kencana, 2011.

- NS, Sutarno. *Manajemen Perpustakaan: Suatu Pendekatan Praktis*, Jakarta: Sagung Seto, 2006.
- Parmenter, David. *Key performance indicators : developing, implementing, and using winning KPIs*, ed. Second, New Jersey: John Wiley & Sons, Inc, 2010.
- Prawirosentono, Suyadi. *Manajemen Sumberdaya Manusia : Kebijakan Kinerja Karyawan*, Yogyakarta: BPFE, 1999.
- Qalyubi, Syihabuddin, dkk. *Dasar-Dasar Ilmu Perpustakaan dan Informasi* Yogyakarta: Fakultas Adab UIN Sunan Kalijaga, 2007.
- Qomar, Mujamil. *Manajemen Pendidikan Islam: Strategi Baru Pengelolaan Lembaga Pendidikan Islam*, Jakarta: Erlangga, 2007.
- Rachman, Poppy “Implementasi Plan-Do-Check-Act (PDCA) Berbasis Key Performance Indicators (KPI): Studi Kasus di SMP-SMA Integral Ar-Rohmah Dau Malang,” *Al-Tanzim: Jurnal Manajemen Pendidikan Islam Vol. 04 No.2 (2020)*. h. 132-145. <https://ejournal.unuja.ac.id/index.php/al-tanzim/index>. (12 Juli 2021).
- Riyanti, “Pendekatan PDCA Dalam Kegiatan Pemantauan Pengendalian Mutu di Lembaga Kursus dan Pelatihan,” *Jurnal Ilmiah VISI PGTK PAUD dan DIKMAS Vol. 12 No.2 Desember 2017*. h. 146. [Garuda - Garba Rujukan Digital \(kemdikbud.go.id\)](http://Garuda - Garba Rujukan Digital (kemdikbud.go.id)). (12 Juli 2021).
- Saat, Sulaiman dan Sitti Mania. “*Pengantar Metodologi Penelitian Panduan Bagi Peneliti Pemula*”, Cet. II: Gowa; Pusaka Almaida, 2020.
- Sallis, Edward. *Total Quality Management In Education Manajemen Mutu Pendidikan*. Jogjakarta: IRCiSoD, 2012.
- Sekolah Islam Athirah, “School profil”. *Website resmi Sekolah Islam Athirah*, <https://sekolahathirah.sch.id/>. (4 Januari 2024)
- Siregar, M. Riandy Arsin. “Kompetensi yang Harus di Miliki Seorang Pustakawan (Pengelola Perpustakaan)”, *Jurnal Iqra*, 2015.
- Soemohadiwidjojo, Arini T. *Panduang Praktis Menyusun : KPI Key Performance Indicator*“, Jakarta: Raih Asa Sukses, 2016.
- Sugiyono. *Metode penulisan Kuantitatif , Kualitatif dan R&D*, Cet. VI; Bandung: Alfabeta, 2013.

- Suharsaputra, Uhar. *Administrasi Pendidikan*, Ed. Revisi, Bandung: PT Refika Aditama, 2013.
- Suryadi, Ace dan Tilar, H.A.R. *Analisis Kebijakan Pendidikan Suatu Pengantar*, Cet. II; Bandung: PT. Remaja Rosdakarya, 2004.
- Suwarno, Wiji. *Perpustakaan & Buku: Wacana Penulisan & Penerbitan* Jogjakarta: Ar-Ruzz Media, 2015.
- Tannady, Henny. *Pengendalian Kualitas*, Yogyakarta: Graha Ilmu, 2015.
- Uno, Hamza B. dan Lamatenggo, Nina. *Teori Kinerja dan Pengukurannya*, Jakarta: Bumi Aksara, 2012.
- Umar, Husein. *Riset Strategi Pemasaran*, Jakarta: Gramedia Pustaka Utama, 2005.
- Umiarso & Imam Gojali. *Manajemen Mutu Sekolah di Era Otonomi Pendidikan: Menjual Mutu Pendidikan dengan Pendekatan Quality Control bagi Pelaku Lembaga Pendidikan*, Cet. II; Jogjakarta; IRCiSoD, 2011.
- Umiarsono & Baharuddin. *Kepemimpinan Pendidikan Islam*, Jogjakarta: Ar-Ruz Media, 2012.
- Usman, Husaini. *Manajemen: Teori, Praktik dan Riset Pendidikan*. Ed. III, Cet. II; Jakarta; Bumi Aksara, 2010
- Wadongo, B, dkk., “Key performance Indicators in the Kenyan Hospitality Industry: a Managerial Perspective”, *Benchmarking: An International Journal*, Vol.17 No.6, pp 858–875. 2010. <https://doi.org/10.1108/14635771011089764>. (01 April 2021).
- Warren, Jacques. “Key Performance Indicators (Kpi) – Definition And Action”, *At Internet Online Intelligence Solutions, White Paper, 2009*, h. 5. [https://www.kwantyx.com/wp-content/uploads/AT\\_WP\\_KPI\\_EN.pdf](https://www.kwantyx.com/wp-content/uploads/AT_WP_KPI_EN.pdf). (15 Juli 2021).
- Wibowo. *Manajemen Kinerja*, Jakarta: Raja Grafindo Persada, 2008.
- Wijaya, Candra. *Dasar-dasar manajemen: mengoptimalkan pengelolaan organisasi secara efektif dan efisien*. Cet.I; Medan: perdana Publishing, 2016.
- Yani, Ahmad. *Quality Control Pada Pascasarjana Universitas Islam Negeri Alauddin Makassar*, *Disertasi*, Pasca Sarjana: Uin Alauddin Makassar, 2018.

L

A

M

P

I

R

A

N







b. Kuesioner KPI

| Target capaian kepuasan pelanggan, saya selalu mencapai atau melebihi dari target yang ditentukan | Saya selalu memperhatikan capaian Customer sebagai tujuan utama capaian KPI | Saya membangun komunikasi yang baik dengan pimpinan dan semua Stakeholder dalam peningkatan capaian KPI Customer | Kami selalu melakukan evaluasi dalam peningkatan capaian KPI Customer | Dalam perencanaan capaian KPI Customer, Saya selalu memperhatikan keluhan pelanggan | Dalam penentuan capaian KPI BP kami senantiasa memperhatikan input, Proses, and Output | Saya mengerti KPI yang ada di BP menjadi faktor penentu dalam optimalisasi capaian KPI | Saya merasa bahwa alur kerja dan prosedur kerja sudah efektif dan efisien | Saya merasa optimisasi proses dan ketersediaan faktor penunjang membuat pelaksanaan strategi, objective, dan insiatif program | Terdapat upaya dan evaluasi dalam peningkatan capaian proses BP | Setiap program pengembangan dan peningkatan Skill sesuai dengan kebutuhan dan diharapkan untuk melaksanakan | Penentuan pengukuran dan pelaksanaan AP, IDP dan Jalan Kalia sesuai dengan kebutuhan karyawan | Tersedia fasilitas pelatihan untuk semua karyawan dan boleh untuk mengpromosikan di luar jika fasilitas yang disediakan | Sekolah mendukung pengembangan dan keterampilan karyawan | Setiap bagian kerja yang ada di departemen memiliki Rencana Kebudayaan Anggaran (RKA) | Saya diberikan kepercayaan dalam RKA dibidang kerja yang saya emban setelah itu dilakukan rapat pembahasan dengan pimpinan | RKA yang kami buat sesuai dengan program kerja dan mempertimbangkan setiap masukan dari Stakeholder | Program kerja dapat terlaksana dengan baik jika didukung dengan RKA | Semua program kerja yang membutuhkan biaya harus dimasukkan kedalam RKA | TOTAL |       |       |
|---|---|--|---|---|--|--|---|---|---|---|---|---|--|---|--|---|---|---|-------|-------|-------|
| Pearson Correlation Sig. (2-tailed)   | 1   | .794*  | .508*   | .581*   | .162   | .396   | .442  | 0.285   | 0.177   | 0.316   | 0.239   | .508*   | .428   | 0.339   | .396   | .517*   | .0286   | 0.309   | .420  | .419  | .679* |
| N   | 29  | 29   | 29  | 29  | 29   | 29   | 29  | 29  | 29  | 29  | 29  | 29  | 29   | 29  | 29   | 29  | 29  | 29  | 29    | 29    | 29    |
| Saya selalu memperhatikan capaian Customer sebagai tujuan utama capaian KPI                       |   | 1  | .556*   | .383  | 0.184  | .434   | .517*   | .438  | .381  | 0.243   | 0.171   | .556*   | .459   | 0.364   | 0.304  | .448  | 0.222   | 0.340   | .469  | .613  | .708* |
| N   | 29  | 29   | 29  | 29  | 29   | 29   | 29  | 29  | 29  | 29  | 29  | 29  | 29   | 29  | 29   | 29  | 29  | 29  | 29    | 29    | 29    |
| Saya membangun komunikasi yang baik dengan  |   |  | 1   | .567*   | 0.312  | .395   | 0.362   | 0.307   | 0.170   | 0.315   | 0.265   | .530*   | .255   | .531*   | .265   | 0.112   | .654  | .632  | .479  | .713* |       |
| N   | 29  | 29   | 29  | 29  | 29   | 29   | 29  | 29  | 29  | 29  | 29  | 29  | 29   | 29  | 29   | 29  | 29  | 29  | 29    | 29    | 29    |
| Kami selalu melakukan evaluasi dalam peningkatan  |   |  |   | 1   | 0.120  | 0.322  | .439  | 0.211   | 0.044   | 0.329   | 0.240   | .567*   | .463   | .424  | .456   | .383  | .452  | .371  | 0.325 | .465  | .651* |
| N   | 29  | 29   | 29  | 29  | 29   | 29   | 29  | 29  | 29  | 29  | 29  | 29  | 29   | 29  | 29   | 29  | 29  | 29  | 29    | 29    | 29    |
| Dalam perencanaan capaian KPI Customer, Saya selalu   |   |  |   |   | 1  | .544*  | .293  | .461  | 0.094   | 0.337   | 0.354   | .175  | .406   | 0.233   | 0.177  | -0.076  | .458  | 0.182   | 0.342 | .416  | .471* |
| N   | 29  | 29   | 29  | 29  | 29   | 29   | 29  | 29  | 29  | 29  | 29  | 29  | 29   | 29  | 29   | 29  | 29  | 29  | 29    | 29    | 29    |
| Dalam penentuan capaian KPI BP kami senantiasa memperhatikan                                      |   |  |   |   |  | 1  | .526*   | .419  | 0.095   | .474  | 0.385   | .259  | .392   | .370  | .391   | 0.304   | .613  | 0.169   | 0.264 | .613  | .637* |
| N   | 29  | 29   | 29  | 29  | 29   | 29   | 29  | 29  | 29  | 29  | 29  | 29  | 29   | 29  | 29   | 29  | 29  | 29  | 29    | 29    | 29    |
| Saya mengerti KPI yang ada di BP menjadi faktor   |   |  |   |   |  |  | 1   | .515*   | .177  | 0.308   | 0.239   | .362  | .428   | .466  | 0.285  | 0.239   | .429  | 0.189   | 0.171 | .705* | .626* |
| N   | 29  | 29   | 29  | 29  | 29   | 29   | 29  | 29  | 29  | 29  | 29  | 29  | 29   | 29  | 29   | 29  | 29  | 29  | 29    | 29    | 29    |
| Saya merasa bahwa alur kerja dan prosedur kerja sudah   |   |  |   |   |  |  |   | 1   | .363  | 0.249   | 0.323   | .307  | .216   | 0.305   | 0.096  | 0.209   | .498  | 0.319   | .396  | .613  | .641* |
| N   | 29  | 29   | 29  | 29  | 29   | 29   | 29  | 29  | 29  | 29  | 29  | 29  | 29   | 29  | 29   | 29  | 29  | 29  | 29    | 29    | 29    |
| Saya merasa optimisasi proses dan ketersediaan faktor   |   |  |   |   |  |  |   |   | 1   | .033  | .261  | 0.170   | 0.135  | 0.139   | .474   | .361  | 0.149   | 0.135   | 0.273 | .383  | .400  |
| N   | 29  | 29   | 29  | 29  | 29   | 29   | 29  | 29  | 29  | 29  | 29  | 29  | 29   | 29  | 29   | 29  | 29  | 29  | 29    | 29    | 29    |
| Terdapat upaya dan evaluasi dalam peningkatan   |   |  |   |   |  |  |   |   |   | 1   | -0.171  | 0.315   | 0.254  | 0.013   | 0.106  | 0.279   | 0.135   | 0.026   | .383  | .399  |       |
| N   | 29  | 29   | 29  | 29  | 29   | 29   | 29  | 29  | 29  | 29  | 29  | 29  | 29   | 29  | 29   | 29  | 29  | 29  | 29    | 29    | 29    |
| Setiap program pengembangan dan peningkatan   |   |  |   |   |  |  |   |   |   |   | 1   | 0.027   | 0.109  | 0.102   | 0.248  | 0.071   | 0.067   | 0.333   | .620  |       |       |
| N   | 29  | 29   | 29  | 29  | 29   | 29   | 29  | 29  | 29  | 29  | 29  | 29  | 29   | 29  | 29   | 29  | 29  | 29  | 29    | 29    | 29    |
| Dalam penentuan pelatihan dan improvement   |   |  |   |   |  |  |   |   |   |   |   | 1   | .530*  | .387  | .531*  | 0.265   | 0.242   | .530*   | .502  | .629  | .713* |
| N   | 29  | 29   | 29  | 29  | 29   | 29   | 29  | 29  | 29  | 29  | 29  | 29  | 29   | 29  | 29   | 29  | 29  | 29  | 29    | 29    | 29    |
| Penentuan pengukuran dan pelaksanaan AP, IDP dan  |   |  |   |   |  |  |   |   |   |   |   |   | 1  | .885*   | .392   | .694  | .499  | .607  | .776* |       |       |
| N   | 29  | 29   | 29  | 29  | 29   | 29   | 29  | 29  | 29  | 29  | 29  | 29  | 29   | 29  | 29   | 29  | 29  | 29  | 29    | 29    | 29    |
| Tersedia fasilitas pelatihan untuk semua karyawan   |   |  |   |   |  |  |   |   |   |   |   |   |  | 1   | .488*  | .364  | .620*   | .469  | .283  | .611  | .657* |
| N   | 29  | 29   | 29  | 29  | 29   | 29   | 29  | 29  | 29  | 29  | 29  | 29  | 29   | 29  | 29   | 29  | 29  | 29  | 29    | 29    | 29    |
| Sekolah mendukung pengembangan dan keterampilan   |   |  |   |   |  |  |   |   |   |   |   |   |  |   | 1  | .434  | .380  | .392  | .380  | .479  | .647* |
| N   | 29  | 29   | 29  | 29  | 29   | 29   | 29  | 29  | 29  | 29  | 29  | 29  | 29   | 29  | 29   | 29  | 29  | 29  | 29    | 29    | 29    |
| Setiap bagian kerja yang ada di departemen memiliki   |   |  |   |   |  |  |   |   |   |   |   |   |  |   |  | 1   | 0.345   | 0.340   | 0.345 | 0.186 | .536* |
| N   | 29  | 29   | 29  | 29  | 29   | 29   | 29  | 29  | 29  | 29  | 29  | 29  | 29   | 29  | 29   | 29  | 29  | 29  | 29    | 29    | 29    |
| Saya diberikan kepercayaan dalam pembuatan  |   |  |   |   |  |  |   |   |   |   |   |   |  |   |  |   | 1   | 0.180   | 0.225 | .566  | .625* |
| N   | 29  | 29   | 29  | 29  | 29   | 29   | 29  | 29  | 29  | 29  | 29  | 29  | 29   | 29  | 29   | 29  | 29  | 29  | 29    | 29    | 29    |
| RKA yang kami buat sesuai dengan program  |   |  |   |   |  |  |   |   |   |   |   |   |  |   |  |   |   | 1   | .711  | 0.363 | .639* |
| N   | 29  | 29   | 29  | 29  | 29   | 29   | 29  | 29  | 29  | 29  | 29  | 29  | 29   | 29  | 29   | 29  | 29  | 29  | 29    | 29    | 29    |
| Program kerja dapat terlaksana dengan baik jika didukung  |   |  |   |   |  |  |   |   |   |   |   |   |  |   |  |   |   |   | 1     | 0.312 | .645* |
| N   | 29  | 29   | 29  | 29  | 29   | 29   | 29  | 29  | 29  | 29  | 29  | 29  | 29   | 29  | 29   | 29  | 29  | 29  | 29    | 29    | 29    |
| Semua program kerja yang membutuhkan biaya harus  |   |  |   |   |  |  |   |   |   |   |   |   |  |   |  |   |   |   |       | 1     | .808* |
| N   | 29  | 29   | 29  | 29  | 29   | 29   | 29  | 29  | 29  | 29  | 29  | 29  | 29   | 29  | 29   | 29  | 29  | 29  | 29    | 29    | 29    |
| TOTAL   |   |  |   |   |  |  |   |   |   |   |   |   |  |   |  |   |   |   |       |       | 1     |
| Pearson Correlation Sig. (2-tailed)   | .679*   | .708*  | .713*   | .651*   | .471*  | .637*  | .626*   | .641*   | .400  | .389  | .431*   | .713*   | .776*  | .657*   | .647*  | .538*   | .625*   | .639*   | .645* | .808* |       |
| N   | 29  | 29   | 29  | 29  | 29   | 29   | 29  | 29  | 29  | 29  | 29  | 29  | 29   | 29  | 29   | 29  | 29  | 29  | 29    | 29    | 29    |

\*. Correlation is significant at the 0.01 level (2-tailed).

.. Correlation is significant at the 0.05 level (2-tailed).



c. Kuesioner Kinerja

|     |                             | Correlations |       |        |       |       |       |       |       |       |       |       |        |       |       |        |        |       |       |        |        |       |        |       |
|-----|-----------------------------|--------------|-------|--------|-------|-------|-------|-------|-------|-------|-------|-------|--------|-------|-------|--------|--------|-------|-------|--------|--------|-------|--------|-------|
|     |                             | Y1           | Y2    | Y3     | Y4    | Y5    | Y6    | Y7    | Y8    | Y9    | Y10   | Y11   | Y12    | Y13   | Y14   | Y15    | Y16    | Y17   | Y18   | Y19    | Y20    | Y21   | Y22    | TOTAL |
| Y1  | Pearson                     | 1            | 0.125 | 0.214  | 0.374 | 0.273 | 0.517 | 0.481 | 0.270 | 0.384 | 0.340 | 0.318 | -0.054 | 0.041 | 0.108 | 0.267  | -0.020 | 0.464 | 0.374 | -0.028 | 0.223  | 0.294 | 0.026  | 0.450 |
|     | Correlation Sig. (2-tailed) |              | 0.517 | 0.265  | 0.046 | 0.152 | 0.004 | 0.008 | 0.156 | 0.040 | 0.071 | 0.093 | 0.780  | 0.834 | 0.577 | 0.162  | 0.919  | 0.011 | 0.046 | 0.893  | 0.244  | 0.121 | 0.894  | 0.014 |
|     | N                           | 29           | 29    | 29     | 29    | 29    | 29    | 29    | 29    | 29    | 29    | 29    | 29     | 29    | 29    | 29     | 29     | 29    | 29    | 29     | 29     | 29    | 29     | 29    |
| Y2  | Pearson                     | 0.125        | 1     | 0.549  | 0.488 | 0.544 | 0.488 | 0.518 | 0.612 | 0.434 | 0.269 | 0.178 | 0.190  | 0.600 | 0.488 | 0.342  | 0.457  | 0.517 | 0.420 | 0.147  | 0.345  | 0.540 | 0.356  | 0.746 |
|     | Correlation Sig. (2-tailed) | 0.517        |       | 0.002  | 0.007 | 0.002 | 0.007 | 0.004 | 0.000 | 0.019 | 0.158 | 0.357 | 0.323  | 0.001 | 0.007 | 0.070  | 0.013  | 0.004 | 0.023 | 0.447  | 0.056  | 0.003 | 0.058  | 0.000 |
|     | N                           | 29           | 29    | 29     | 29    | 29    | 29    | 29    | 29    | 29    | 29    | 29    | 29     | 29    | 29    | 29     | 29     | 29    | 29    | 29     | 29     | 29    | 29     | 29    |
| Y3  | Pearson                     | 0.214        | 0.549 | 1      | 0.572 | 0.608 | 0.423 | 0.381 | 0.548 | 0.495 | 0.311 | 0.121 | 0.197  | 0.615 | 0.666 | -0.044 | 0.084  | 0.528 | 0.197 | 0.414  | 0.276  | 0.402 | 0.390  | 0.682 |
|     | Correlation Sig. (2-tailed) | 0.265        | 0.002 |        | 0.001 | 0.000 | 0.022 | 0.042 | 0.002 | 0.006 | 0.100 | 0.530 | 0.305  | 0.000 | 0.000 | 0.821  | 0.666  | 0.003 | 0.305 | 0.025  | 0.148  | 0.031 | 0.036  | 0.000 |
|     | N                           | 29           | 29    | 29     | 29    | 29    | 29    | 29    | 29    | 29    | 29    | 29    | 29     | 29    | 29    | 29     | 29     | 29    | 29    | 29     | 29     | 29    | 29     | 29    |
| Y4  | Pearson                     | 0.374        | 0.488 | 0.572  | 1     | 0.825 | 0.421 | 0.523 | 0.489 | 0.384 | 0.322 | 0.066 | 0.123  | 0.502 | 0.739 | 0.258  | 0.146  | 0.544 | 0.123 | 0.252  | 0.223  | 0.525 | 0.391  | 0.719 |
|     | Correlation Sig. (2-tailed) | 0.046        | 0.007 | 0.001  |       | 0.000 | 0.023 | 0.004 | 0.007 | 0.052 | 0.089 | 0.735 | 0.526  | 0.006 | 0.000 | 0.177  | 0.449  | 0.002 | 0.526 | 0.187  | 0.245  | 0.003 | 0.036  | 0.000 |
|     | N                           | 29           | 29    | 29     | 29    | 29    | 29    | 29    | 29    | 29    | 29    | 29    | 29     | 29    | 29    | 29     | 29     | 29    | 29    | 29     | 29     | 29    | 29     | 29    |
| Y5  | Pearson                     | 0.273        | 0.544 | 0.608  | 0.825 | 1     | 0.456 | 0.551 | 0.504 | 0.445 | 0.278 | 0.031 | 0.183  | 0.533 | 0.676 | 0.204  | 0.204  | 0.381 | 0.183 | 0.300  | 0.416  | 0.485 | 0.288  | 0.724 |
|     | Correlation Sig. (2-tailed) | 0.152        | 0.002 | 0.000  | 0.000 |       | 0.013 | 0.002 | 0.005 | 0.016 | 0.144 | 0.871 | 0.342  | 0.003 | 0.000 | 0.290  | 0.290  | 0.054 | 0.342 | 0.114  | 0.025  | 0.008 | 0.130  | 0.000 |
|     | N                           | 29           | 29    | 29     | 29    | 29    | 29    | 29    | 29    | 29    | 29    | 29    | 29     | 29    | 29    | 29     | 29     | 29    | 29    | 29     | 29     | 29    | 29     | 29    |
| Y6  | Pearson                     | 0.517        | 0.488 | 0.423  | 0.421 | 0.456 | 1     | 0.891 | 0.626 | 0.632 | 0.043 | 0.301 | 0.061  | 0.371 | 0.310 | 0.079  | 0.286  | 0.441 | 0.267 | -0.060 | 0.253  | 0.517 | 0.078  | 0.641 |
|     | Correlation Sig. (2-tailed) | 0.004        | 0.007 | 0.022  | 0.023 | 0.013 |       | 0.000 | 0.000 | 0.000 | 0.000 | 0.026 | 0.113  | 0.755 | 0.049 | 0.102  | 0.685  | 0.132 | 0.017 | 0.161  | 0.755  | 0.186 | 0.004  | 0.688 |
|     | N                           | 29           | 29    | 29     | 29    | 29    | 29    | 29    | 29    | 29    | 29    | 29    | 29     | 29    | 29    | 29     | 29     | 29    | 29    | 29     | 29     | 29    | 29     | 29    |
| Y7  | Pearson                     | 0.481        | 0.518 | 0.381  | 0.523 | 0.551 | 0.891 | 1     | 0.447 | 0.503 | 0.189 | 0.086 | 0.170  | 0.334 | 0.362 | 0.322  | 0.115  | 0.443 | 0.383 | 0.085  | 0.230  | 0.603 | 0.272  | 0.707 |
|     | Correlation Sig. (2-tailed) | 0.008        | 0.004 | 0.042  | 0.004 | 0.002 | 0.000 |       | 0.000 | 0.005 | 0.361 | 0.734 | 0.361  | 0.077 | 0.054 | 0.088  | 0.553  | 0.116 | 0.040 | 0.979  | 0.230  | 0.001 | 0.153  | 0.000 |
|     | N                           | 29           | 29    | 29     | 29    | 29    | 29    | 29    | 29    | 29    | 29    | 29    | 29     | 29    | 29    | 29     | 29     | 29    | 29    | 29     | 29     | 29    | 29     | 29    |
| Y8  | Pearson                     | 0.270        | 0.612 | 0.548  | 0.489 | 0.504 | 0.626 | 0.447 | 1     | 0.589 | 0.230 | 0.091 | 0.318  | 0.481 | 0.451 | 0.316  | 0.225  | 0.585 | 0.410 | 0.127  | 0.359  | 0.608 | 0.146  | 0.755 |
|     | Correlation Sig. (2-tailed) | 0.156        | 0.000 | 0.002  | 0.007 | 0.005 | 0.000 | 0.000 |       | 0.001 | 0.230 | 0.937 | 0.093  | 0.008 | 0.014 | 0.095  | 0.242  | 0.001 | 0.027 | 0.511  | 0.056  | 0.000 | 0.451  | 0.000 |
|     | N                           | 29           | 29    | 29     | 29    | 29    | 29    | 29    | 29    | 29    | 29    | 29    | 29     | 29    | 29    | 29     | 29     | 29    | 29    | 29     | 29     | 29    | 29     | 29    |
| Y9  | Pearson                     | 0.384        | 0.434 | 0.495  | 0.384 | 0.445 | 0.626 | 0.503 | 0.589 | 1     | 0.396 | 0.423 | 0.459  | 0.435 | 0.389 | 0.157  | 0.157  | 0.732 | 0.459 | 0.304  | 0.329  | 0.568 | 0.063  | 0.738 |
|     | Correlation Sig. (2-tailed) | 0.040        | 0.019 | 0.006  | 0.052 | 0.016 | 0.000 | 0.005 | 0.001 |       | 0.099 | 0.022 | 0.012  | 0.018 | 0.032 | 0.417  | 0.417  | 0.000 | 0.012 | 0.109  | 0.082  | 0.001 | 0.747  | 0.000 |
|     | N                           | 29           | 29    | 29     | 29    | 29    | 29    | 29    | 29    | 29    | 29    | 29    | 29     | 29    | 29    | 29     | 29     | 29    | 29    | 29     | 29     | 29    | 29     | 29    |
| Y10 | Pearson                     | 0.340        | 0.269 | 0.311  | 0.322 | 0.278 | 0.043 | 0.189 | 0.230 | 0.396 | 1     | 0.089 | 0.407  | 0.182 | 0.249 | 0.247  | 0.030  | 0.525 | 0.515 | 0.499  | 0.543  | 0.158 | -0.133 | 0.488 |
|     | Correlation Sig. (2-tailed) | 0.071        | 0.158 | 0.100  | 0.089 | 0.144 | 0.828 | 0.381 | 0.230 | 0.093 | 0.089 |       | 0.025  | 0.492 | 0.192 | 0.196  | 0.877  | 0.003 | 0.004 | 0.006  | 0.002  | 0.414 | 0.490  | 0.007 |
|     | N                           | 29           | 29    | 29     | 29    | 29    | 29    | 29    | 29    | 29    | 29    | 29    | 29     | 29    | 29    | 29     | 29     | 29    | 29    | 29     | 29     | 29    | 29     | 29    |
| Y11 | Pearson                     | 0.318        | 0.178 | 0.121  | 0.066 | 0.031 | 0.301 | 0.066 | 0.091 | 0.423 | 0.096 | 1     | 0.054  | 0.254 | 0.028 | 0.020  | 0.163  | 0.346 | 0.197 | 0.028  | -0.057 | 0.388 | -0.026 | 0.288 |
|     | Correlation Sig. (2-tailed) | 0.093        | 0.357 | 0.530  | 0.735 | 0.871 | 0.113 | 0.734 | 0.537 | 0.022 | 0.648 | 0.089 |        | 0.780 | 0.184 | 0.685  | 0.919  | 0.388 | 0.066 | 0.306  | 0.893  | 0.768 | 0.037  | 0.894 |
|     | N                           | 29           | 29    | 29     | 29    | 29    | 29    | 29    | 29    | 29    | 29    | 29    | 29     | 29    | 29    | 29     | 29     | 29    | 29    | 29     | 29     | 29    | 29     | 29    |
| Y12 | Pearson                     | -0.054       | 0.190 | 0.197  | 0.123 | 0.183 | 0.061 | 0.176 | 0.318 | 0.459 | 0.407 | 0.054 | 1      | 0.396 | 0.267 | 0.404  | 0.296  | 0.335 | 0.351 | 0.420  | 0.464  | 0.187 | -0.055 | 0.468 |
|     | Correlation Sig. (2-tailed) | 0.780        | 0.323 | 0.305  | 0.526 | 0.342 | 0.758 | 0.361 | 0.093 | 0.012 | 0.029 | 0.780 | 0.093  |       | 0.161 | 0.030  | 0.119  | 0.076 | 0.062 | 0.023  | 0.011  | 0.331 | 0.778  | 0.011 |
|     | N                           | 29           | 29    | 29     | 29    | 29    | 29    | 29    | 29    | 29    | 29    | 29    | 29     | 29    | 29    | 29     | 29     | 29    | 29    | 29     | 29     | 29    | 29     | 29    |
| Y13 | Pearson                     | 0.041        | 0.600 | 0.615  | 0.502 | 0.533 | 0.371 | 0.334 | 0.481 | 0.435 | 0.192 | 0.254 | 0.396  | 1     | 0.797 | 0.073  | 0.185  | 0.463 | 0.295 | 0.383  | 0.242  | 0.442 | 0.245  | 0.675 |
|     | Correlation Sig. (2-tailed) | 0.834        | 0.001 | 0.000  | 0.006 | 0.003 | 0.048 | 0.077 | 0.008 | 0.018 | 0.102 | 0.033 | 0.184  | 0.000 |       | 0.705  | 0.338  | 0.011 | 0.134 | 0.053  | 0.206  | 0.016 | 0.200  | 0.000 |
|     | N                           | 29           | 29    | 29     | 29    | 29    | 29    | 29    | 29    | 29    | 29    | 29    | 29     | 29    | 29    | 29     | 29     | 29    | 29    | 29     | 29     | 29    | 29     | 29    |
| Y14 | Pearson                     | 0.108        | 0.488 | 0.666  | 0.739 | 0.676 | 0.310 | 0.362 | 0.451 | 0.398 | 0.249 | 0.028 | 0.257  | 0.797 | 1     | -0.025 | 0.079  | 0.441 | 0.061 | 0.378  | 0.253  | 0.434 | 0.348  | 0.666 |
|     | Correlation Sig. (2-tailed) | 0.577        | 0.007 | 0.000  | 0.000 | 0.000 | 0.102 | 0.054 | 0.114 | 0.032 | 0.192 | 0.385 | 0.161  | 0.000 | 0.897 |        | 0.885  | 0.017 | 0.755 | 0.043  | 0.186  | 0.019 | 0.064  | 0.000 |
|     | N                           | 29           | 29    | 29     | 29    | 29    | 29    | 29    | 29    | 29    | 29    | 29    | 29     | 29    | 29    | 29     | 29     | 29    | 29    | 29     | 29     | 29    | 29     | 29    |
| Y15 | Pearson                     | 0.267        | 0.342 | -0.044 | 0.239 | 0.220 | 0.079 | 0.323 | 0.316 | 0.657 | 0.247 | 0.265 | 0.494  | 0.073 | 0.028 | 1      | 0.564  | 0.391 | 0.513 | 0.227  | 0.388  | 0.218 | 0.212  | 0.474 |
|     | Correlation Sig. (2-tailed) | 0.162        | 0.070 | 0.821  | 0.177 | 0.290 | 0.685 | 0.088 | 0.095 | 0.017 | 0.196 | 0.019 | 0.030  | 0.705 | 0.897 | 0.001  | 0.036  | 0.004 | 0.237 | 0.038  | 0.256  | 0.289 | 0.009  | 0.009 |
|     | N                           | 29           | 29    | 29     | 29    | 29    | 29    | 29    | 29    | 29    | 29    | 29    | 29     | 29    | 29    | 29     | 29     | 29    | 29    | 29     | 29     | 29    | 29     | 29    |
| Y16 | Pearson                     | -0.020       | 0.457 | 0.084  | 0.146 | 0.204 | 0.286 | 0.115 | 0.225 | 0.157 | 0.030 | 0.163 | 0.236  | 0.185 | 0.079 | 0.564  | 1      | 0.145 | 0.404 | 0.342  | 0.514  | 0.131 | 0.023  | 0.416 |
|     | Correlation Sig. (2-tailed) | 0.919        | 0.013 | 0.686  | 0.449 | 0.290 | 0.132 | 0.553 | 0.242 | 0.417 | 0.877 | 0.398 | 0.119  | 0.336 | 0.685 | 0.001  |        | 0.454 | 0.030 | 0.070  | 0.004  | 0.497 | 0.906  | 0.025 |
|     | N                           | 29           | 29    | 29     | 29    | 29    | 29    | 29    | 29    | 29    | 29    | 29    | 29     | 29    | 29    | 29     | 29     | 29    | 29    | 29     | 29     | 29    | 29     | 29    |
| Y17 | Pearson                     | 0.464        | 0.517 |        |       |       |       |       |       |       |       |       |        |       |       |        |        |       |       |        |        |       |        |       |

### 3. Uji Realibilitas

#### a. Kuesioner PDCA

**Case Processing Summary**

|       |                       | N  | %     |
|-------|-----------------------|----|-------|
| Cases | Valid                 | 29 | 100.0 |
|       | Excluded <sup>a</sup> | 0  | .0    |
|       | Total                 | 29 | 100.0 |

- a. Listwise deletion based on all variables in the procedure.

**Reliability Statistics**

| Cronbach's Alpha | N of Items |
|------------------|------------|
| .930             | 30         |

#### b. Kuesioner KPI

**Reliability Statistics**

| Cronbach's Alpha | N of Items |
|------------------|------------|
| .933             | 20         |

#### c. Kuesioner Kinerja

**Reliability Statistics**

| Cronbach's Alpha | N of Items |
|------------------|------------|
| .915             | 20         |

### 4. Uji Regresi

**Coefficients<sup>a</sup>**

| Model |            | Unstandardized Coefficients |            | Standardized Coefficients | t     | Sig. |
|-------|------------|-----------------------------|------------|---------------------------|-------|------|
|       |            | B                           | Std. Error | Beta                      |       |      |
| 1     | (Constant) | .469                        | 2.933      |                           | .160  | .874 |
|       | X1         | .382                        | .057       | .491                      | 6.721 | .000 |
|       | X2         | .515                        | .071       | .527                      | 7.217 | .000 |

- a. Dependent Variable: Y

## 5. Uji Hipotesis

### a. Uji F

| Model        | Sum of Squares | df | Mean Square | F       | Sig.              |
|--------------|----------------|----|-------------|---------|-------------------|
| 1 Regression | 1536.219       | 2  | 768.109     | 350.228 | .000 <sup>b</sup> |
| Residual     | 57.022         | 26 | 2.193       |         |                   |
| Total        | 1593.241       | 28 |             |         |                   |

a. Dependent Variable: Y

b. Predictors: (Constant), X2, X1

### b. Uji T

| Model        | Unstandardized Coefficients |            | Standardized Coefficients | t     | Sig. |
|--------------|-----------------------------|------------|---------------------------|-------|------|
|              | B                           | Std. Error | Beta                      |       |      |
| 1 (Constant) | .469                        | 2.933      |                           | .160  | .874 |
| X1           | .382                        | .057       | .491                      | 6.721 | .000 |
| X2           | .515                        | .071       | .527                      | 7.217 | .000 |

a. Dependent Variable: Y

### c. Determinasi Koefisien ( $R^2$ )

| Model | R                 | R Square | Adjusted R Square | Std. Error of the Estimate |
|-------|-------------------|----------|-------------------|----------------------------|
| 1     | .982 <sup>a</sup> | .964     | .961              | 1.48094                    |

a. Predictors: (Constant), X2, X1

## 6. Kuesioner PDCA & KPI

### KUESIONER

Kuesioner Penelitian ini untuk mengukur **Pengaruh Manajemen PDCA berbasis KPI dalam Peningkatan Kinerja Karyawan/Pustakawan Sekolah Islam Athirah**. Sehubungan dengan hal tersebut, saya memohon kesediaan bapak/ibu agar sudi kiranya meluangkan waktu sejenak untuk mengisi kuesioner ini. Kuesioner ini terdiri dari 2 bagian yang pertama, kuesioner yang berkaitan dengan PDCA dan Kedua, kuesioner yang berkaitan dengan KPI.

Kuesioner yang akan di isi oleh bapak/ibu merupakan data yang akan diolah, dianalisis, dan bukan merupakan hasil akhir. Data dari kuesioner yang bapak/ibu isi akan digunakan dalam pembahasan tesis dan sesuai dengan etika penelitian, data yang saya peroleh akan dijaga kerahasiannya dan hanya akan digunakan untuk semata-mata untuk penelitian ini.

Sebelum mengisi kuesioner ini mohon untuk memperhatikan petunjuk pengisian dan menuliskan identitas responden.

#### I. Petunjuk Pengisian

Berikan tanda checklist (  ) pada salah satu jawaban yang sesuai dengan keadaan yang sebenarnya.

Keterangan:

SS = Sangat setuju

S = Setuju

TS = Tidak setuju

STS = Sangat tidak setuju

#### II. Identitas Responden

Nama :

Departemen :



#### A. PDCA (*Plan, Do, Check, Act*)

| No | Pernyataan  | Pilihan |    |   |    |
|----|---|---------|----|---|----|
|    |   | STS     | TS | S | SS |
|    | <b>Plan (Menyusun Perencanaan Strategis)</b>  |         |    |   |    |
| 1  | Departemen saya memiliki rencana kerja Jangka Panjang (Tahunan), Menengah (Semester), Pendek (Bulanan)        |         |    |   |    |
| 2  | Saya merasa penting menyusun rencana kerja sebelum melaksanakan program kerja                                 |         |    |   |    |
| 3  | Saya merasa bahwa perencanaan strategis membantu departemen saya dalam mencapai tujuan yang telah ditetapkan. |         |    |   |    |
| 4  | Saya dilibatkan dalam pembuatan rencana kerja   |         |    |   |    |
| 5  | Perencanaan strategis departemen saya dibuat dengan mempertimbangkan risiko dan peluang yang mungkin terjadi. |         |    |   |    |

| <b>Plan (Menentukan Ukuran)</b>           |   |  |  |  |
|---|---|--|--|--|
| 6   | Saya memahami pentingnya menentukan ukuran atau indikator kinerja yang jelas dalam perencanaan kerja departemen saya  |  |  |  |
| 7   | Saya yakin bahwa menentukan ukuran kinerja membantu dalam mengukur keberhasilan rencana kerja yang telah diprogramkan   |  |  |  |
| 8   | Dalam menentukan ukuran bobot saya mengacu pada rumus <i>Kuadran Weightage</i> KPI berdasarkan pendekatan <i>Activity</i> , <i>Proxy</i> , dan <i>Exact</i> . |  |  |  |
| 9   | Setiap Program kerja yang saya rencanakan memiliki bobot dalam pengukurannya dengan kategori <i>High</i> , <i>Moderate</i> , dan <i>Low</i>                   |  |  |  |
| 10  | Terdapat formula dalam setiap perencanaan yang saya lakukan sebagai proses penentuan hasil capaian proses kinerja   |  |  |  |
| <b>Plan (Menyepakati Kontrak Kinerja)</b> |   |  |  |  |
| 11  | Dalam setiap program kerja yang direncanakan saya memiliki target kinerja   |  |  |  |
| 12  | Penetapan kontrak kinerja perlu untuk dilakukan antar saya dan pimpinan   |  |  |  |
| 13  | Kontrak kinerja menjadi tolak ukur saya dalam mengukur dan mengevaluasi capaian kinerja   |  |  |  |
| 14  | Saya merasa penting untuk dilakukan kesepakatan kontrak kinerja sebelum pelaksanaan program kerja   |  |  |  |
| 15  | Kontrak kinerja memberikan saya gambaran tugas dan tanggungjawab dalam program kerja  |  |  |  |
| <b>Do (Menerapkan Kinerja)</b>            |   |  |  |  |
| 16  | Saya secara aktif melaksanakan tugas atau program kerja sesuai dengan perencanaan yang telah dibuat sebelumnya  |  |  |  |
| 17  | Saya merasa yakin dalam menjalankan tugas atau program kerja yang telah direncanakan.   |  |  |  |
| 18  | Saya selalu membangun komunikasi dengan pimpinan melalui rapat PDCA terkait Proses pelaksanaan program kerja  |  |  |  |
| 19  | Semua rencana kerja yang sudah direncanakan harus dilaksanakan  |  |  |  |
| 20  | Semua program kerja dilaksanakan harus sesuai dengan <i>Timeline</i>  |  |  |  |
| <b>Check (Melakukan Pemantauan)</b>       |   |  |  |  |

|    |  |  |  |  |  |
|----|--|--|--|--|--|
| 21 | Program kerja yang telah saya kerjakan maka dilakukan pemantauan berkala baik bulanan, semester, dan tahunan melalui <i>Meeting PDCA</i>                                       |  |  |  |  |
| 22 | dilakukan <i>coaching</i> atau dialog dengan pimpinan, jika pelaksanaan rencana kerja/program kerja menemui permasalahan dalam pelaksanaannya                                  |  |  |  |  |
| 23 | Pemantauan kinerja Departemen perlu dilakukan untuk mengukur kinerja proses PDCA pada bagian kerja departemen  |  |  |  |  |
| 24 | Pemantauan kinerja hasil pada Departemen perlu untuk dilakukan dalam mengukur hasil capaian kinerja  |  |  |  |  |
| 25 | Saya membuat <i>Summary Report</i> untuk mengukur capaian setiap program kerja/rencana kerja   |  |  |  |  |
|    | <b>Act (Tindak Lanjut)</b>   |  |  |  |  |
| 26 | Setiap capaian kinerja yang baik mendapatkan <i>Reward</i> (Tunjangan kinerja)   |  |  |  |  |
| 27 | Rencana kerja yang tidak tercapai dilakukan tindakan peningkatan dan perbaikan   |  |  |  |  |
| 28 | Saya melibatkan pimpinan atau rekan kerja dalam proses pengambilan keputusan terkait tindakan perbaikan dan perubahan  |  |  |  |  |
| 29 | Saya mendapatkan <i>punishment</i> (Pengurangan tunjangan kinerja) jika program tidak terlaksana/tercapai  |  |  |  |  |
| 30 | Program kerja yang tidak terlaksana pada waktu yang ditentukan dan dilakukan di <i>Freeze</i> maka dilakukan penjadwalan ulang dengan memperhatikan proses dan pelaksanaannya. |  |  |  |  |

#### B. KPI (Key Performance Indicators)

| No | Pernyataan   | Pilihan |    |   |    |
|----|--|---------|----|---|----|
|    |  | STS     | TS | S | SS |
|    | <b>Customer</b>  |         |    |   |    |
| 1  | Target capaian kepuasan pelanggan, saya selalu mencapai atau melebihi dari target yang ditentukan                              |         |    |   |    |
| 2  | Saya selalu memperhatikan capaian <i>Customer</i> sebagai tujuan utama capaian KPI   |         |    |   |    |
| 3  | Saya membangun komunikasi yang baik dengan pimpinan dan semua <i>Stakeholder</i> dalam peningkatan capaian KPI <i>Customer</i> |         |    |   |    |
| 4  | Kami selalu melakukan evaluasi dalam peningkatan capaian KPI <i>Customer</i>   |         |    |   |    |

|    |   |  |  |  |  |
|----|---|--|--|--|--|
| 5  | Dalam perencanaan capaian KPI <i>Customer</i> , Saya selalu memperhatikan keluhan pelanggan   |  |  |  |  |
|    | <b>IBP (<i>Internal Business Procces</i>)</b>   |  |  |  |  |
| 6  | Dalam penentuan KPI IBP kami senantiasa memperhatikan <i>input, Procces, and Output</i>   |  |  |  |  |
| 7  | Saya mengerti KPI yang ada di IBP menjadi faktor penentu dalam optimalisasi capaian KPI   |  |  |  |  |
| 8  | Saya merasa bahwa alur kerja dan prosedur kerja sudah efektif dan efisien   |  |  |  |  |
| 9  | Saya merasa optimalisasi proses dan ketersediaan faktor penunjang memberikan kemudahan pelaksanaan <i>strategy objectives</i> , dan inisiatif program |  |  |  |  |
| 10 | Terdapat upaya dan evaluasi dalam peningkatan capaian proses IBP  |  |  |  |  |
|    | <b><i>Learning and growth</i></b>   |  |  |  |  |
| 11 | Setiap program pengembangan dan peningkatan <i>Skill</i> sesuai dengan kebutuhan dan diharuskan untuk melaksanakan                                    |  |  |  |  |
| 12 | Dalam penentuan pelatihan dan <i>Improvment</i> sesuai permintaan karyawan  |  |  |  |  |
| 13 | Penentuan pengukuran dan pelaksanaan <i>AIP, IDP</i> dan Jalan Kalla sesuai dengan kebutuhan karyawan   |  |  |  |  |
| 14 | Tersedia fasilitas pelatihan untuk semua karyawan dan karyawan boleh untuk memprogramkan diluar fasilitas yang disediakan                             |  |  |  |  |
| 15 | Sekolah mendukung pengembangan dan keterampilan karyawan  |  |  |  |  |
|    | <b><i>Financial</i></b>   |  |  |  |  |
| 16 | Setiap bagian kerja yang ada di departemen memiliki Rencana Kebutuhan Anggaran (RKA)  |  |  |  |  |
| 17 | Saya diberikan kepercayaan dalam pembuatan RKA dibidang kerja yang saya emban, setelah itu dilakukan rapat pembahasan dengan pimpinan                 |  |  |  |  |
| 18 | RKA yang kami buat sesuai dengan program kerja dan mempertimbangkan setiap masukan dari <i>Stakeholder</i>  |  |  |  |  |
| 19 | Program kerja dapat terlaksana dengan baik jika didukung dengan RKA   |  |  |  |  |
| 20 | Semua program kerja yang membutuhkan biaya harus dimasukkan kedalam RKA   |  |  |  |  |

## 7. Kuesioner Kinerja

### KUESIONER

Kuesioner Penelitian ini untuk mengukur **Pengaruh Manajemen PDCA berbasis KPI dalam Peningkatan Kinerja Karyawan/Pustakawan Sekolah Islam Athirah**. Sehubungan dengan hal tersebut, saya memohon kesediaan bapak/ibu agar sudi kiranya meluangkan waktu sejenak untuk mengisi kuesioner ini. Kuesioner ini terdiri dari 2 indikator yang pertama, indikator yang berkaitan dengan Kompetensi dan Kedua, indikator yang berkaitan dengan Keterampilan.

Kuesioner yang akan di isi oleh bapak/ibu merupakan data yang akan diolah, dianalisis, dan bukan merupakan hasil akhir. Data dari kuesioner yang bapak/ibu isi akan digunakan dalam pembahasan tesis dan sesuai dengan etika penelitian, data yang saya peroleh akan dijaga kerahasiannya dan hanya akan digunakan untuk semata-mata untuk penelitian ini.

Sebelum mengisi kuesioner ini mohon untuk memperhatikan petunjuk pengisian dan menuliskan identitas responden.

#### III. Petunjuk Pengisian

Berikan tanda checklist (√) pada salah satu jawaban yang sesuai dengan keadaan yang sebenarnya.

Keterangan:

SS = Sangat setuju

S = Setuju

TS = Tidak setuju indikator

STS = Sangat tidak setuju

#### IV. Identitas Responden

Nama :

Departemen :



| No | Pernyataan   | Pilihan |    |   |    |
|----|--|---------|----|---|----|
|    |  | STS     | TS | S | SS |
|    | <b>KOMPETENSI</b>  |         |    |   |    |
| 1  | Saya selalu mematuhi semua kebijakan dan aturan perusahaan                                   |         |    |   |    |
| 2  | Saya selalu bertindak jujur dan etis dalam pekerjaan saya                                    |         |    |   |    |
| 3  | Saya aktif berpartisipasi dalam tim dan berkontribusi dalam pekerjaan                        |         |    |   |    |
| 4  | Saya mendukung kerja sama tim dan membangun hubungan baik dengan rekan kerja                 |         |    |   |    |
| 5  | Saya mampu mengidentifikasi dan mengatasi masalah dan hambatan dalam menyelesaikan pekerjaan |         |    |   |    |
| 6  | Saya menggunakan umpan balik dan evaluasi sebagai alat untuk peningkatan kinerja             |         |    |   |    |



|                     |   |  |  |  |  |
|---------------------|---|--|--|--|--|
| 7                   | Saya selalu memprioritaskan kebutuhan dan kepuasan pelanggan dalam pekerjaan saya                         |  |  |  |  |
| 8                   | Saya tanggap terhadap masalah yang dihadapi pelanggan dan berupaya memberikan layanan terbaik             |  |  |  |  |
| 9                   | Saya selalu melatih dan meningkatkan kemampuan diri saya  |  |  |  |  |
| 10                  | Saya selalu berusaha untuk mencapai standar kompetensi dasar  |  |  |  |  |
| <b>KETERAMPILAN</b> |   |  |  |  |  |
| 11                  | Saya mengetahui dan menguasai bidang pekerjaan yang diemban   |  |  |  |  |
| 12                  | Saya disiplin dan teliti dalam bekerja  |  |  |  |  |
| 13                  | Saya selalu mengerjakan pekerjaan sesuai dengan target yang telah ditentukan                              |  |  |  |  |
| 14                  | Saya senantiasa mencapai target pekerjaan yang telah ditentukan   |  |  |  |  |
| 15                  | Saya melakukan inovasi/inisiatif terhadap penyelesaian pekerjaan tanpa keluar dari ketentuan yang berlaku |  |  |  |  |
| 16                  | Memelihara alat, sarana dan prasarana yang menjadi tanggung jawab dibidang pekerjaan saya                 |  |  |  |  |
| 17                  | Saya mengutamakan kesehatan dan keselamatan dalam pekerjaan   |  |  |  |  |
| 18                  | Saya menyelesaikan tugas pekerjaan dengan cepat dan tepat   |  |  |  |  |
| 19                  | Senantiasa memperhatikan kerapihan, dan keteraturan peralatan kerja                                       |  |  |  |  |
| 20                  | Cepat tanggap terhadap tugas baru yang diberikan  |  |  |  |  |

## 8. Surat Izin Penelitian



**KEMENTERIAN AGAMA REPUBLIK INDONESIA**  
**UNIVERSITAS ISLAM NEGERI ALAUDDIN MAKASSAR**  
**LEMBAGA PENELITIAN DAN PENGABDIAN KEPADA MASYARAKAT**  
 Jl. H.M. Yasin Limpo No. 36, Romang Polong-Gowa ( 0411 ) 841879  
 email : [lp2m@uin-alauddin.ac.id](mailto:lp2m@uin-alauddin.ac.id) website [lp2m.uin-alauddin.ac.id](http://lp2m.uin-alauddin.ac.id)

---

Nomor : B- 5748/Un.06/LP2M/PP.00.9/1/2024  
 Sifat : Biasa  
 Lamp. : 1 (satu) Rangkap Proposal  
 Hal : Rekomendasi Izin Penelitian

Kepada Yth.  
**Gubernur Provinsi Sulawesi Selatan**  
**C.q. Kepala UPT P2T BKPM Provinsi Sulawesi Selatan**

di  
 Tempat

Assalamu Alaikum W. Wb.

Dengan hormat disampaikan bahwa mahasiswa(i) Universitas Islam Negeri Alauddin Makassar dengan identitas di bawah ini:

Nama : Moh. Anis  
 NIM : 80100219040  
 Semester/T.A. : VIII (Delapan)/T.A. 2023-2024  
 Fakultas : Pascasarjana  
 Jurusan/Prodi : S2 Dirasah Islamiyah  
 Alamat : Jl. Bontoduri 6 No.32  
 No. HP. : 085240462147

bermaksud melakukan penelitian dalam rangka penyusunan tesis sebagai salah satu syarat untuk memperoleh gelar Magister. Dengan judul tesis: **Pengaruh Manajemen PDCA (Plan, Do, Check, Act) Berbasis KPI (Key Performance Indicators) Dalam Peningkatan Kinerja Pustakawan Sekolah Islam Athirah**.

Untuk maksud tersebut, kami mengharapkan kiranya kepada mahasiswa(i) tersebut dapat diberi izin untuk melakukan penelitian di Sekolah Islam Athirah dari tanggal Januari dan Februari.

Demikian rekomendasi ini dibuat, atas perhatian dan kerjasamanya diucapkan terima kasih



**Dr. Roemlita, S. Ag., M. Th. I.**  
 NIP. 197212311999032004

arsip - mahasiswa yang bersangkutan  
 - pertinggal



**PEMERINTAH PROVINSI SULAWESI SELATAN**  
**DINAS PENANAMAN MODAL DAN PELAYANAN TERPADU SATU PINTU**  
 Jl. Boulevard No. 5 Telp. (0411) 441077 Fax. (0411) 449932  
 Website : <http://www.pnmp-nwalprov.go.id> Email : [ptsp@pnmp-nwalprov.go.id](mailto:ptsp@pnmp-nwalprov.go.id)  
 Makassar 90231

---

|          |                                 |   |
|----------|---------------------------------|---|
| Nomor    | : <b>1391/S.01/PTSP/2024</b>    | Kepada Yth.                             |
| Lampiran | : -                             | Ketua Yayasan Islam Athirah<br>Makassar |
| Perihal  | : <u><b>Izin penelitian</b></u> |   |

di-  
Tempat

Berdasarkan surat Ketua LPPM UIN Alauddin Makassar Nomor : B.5745/Un.06/LP2M/PP.02.01/2024 tanggal - perihal tersebut diatas, mahasiswa/peneliti dibawah ini

**Nama** : MOH. ASRI  
**Nomor Pokok** : 90700250050  
**Program Studi** : **Dakwah Islamiah**  
**Pekerjaan/Lembaga** : **Makassar**  
**Alamat** : Jl. H. M. Yasin Lopo No. 35 Heming Polong-Gowa  
**PROVINSI SULAWESI SELATAN**

Bermaksud untuk melakukan penelitian di daerah kantor saudara dalam rangka menyusun Tesis, dengan judul :

**" Pengaruh Manajemen PDCA (Plan, Do, Check, Act) Berbasis KPI (Key Performance Indicators) Dalam Peningkatan Kinerja Pustakawan Sekolah Islam Athirah "**

Yang akan dilaksanakan dari | Tgl. 22 Januari s.d 22 Februari 2024

Selubungan dengan hal tersebut diatas, pada prinsipnya kami **menyetujui** kegiatan dimaksud dengan ketentuan yang tertera **UNIVERSITAS ISLAM NEGERI**

Demikian Surat Keterangan ini diberikan agar dipergunakan sebagaimana mestinya.

Dibagikan di Makassar  
Pada Tanggal 22 Januari 2024

**KEPALA DINAS PENANAMAN MODAL DAN PELAYANAN TERPADU  
SATU PINTU PROVINSI SULAWESI SELATAN**



**ASRUL SANI S.H., M.Si.**  
**Pangkat : PEMBINA TINGKAT I**  
**Nip : 19750321 200312 1 008**

Tembusan Yth

1. Ketua LPPM UIN Alauddin Makassar di Makassar
2. Peringat

Nomor: 1391/S.01/PTSP/2024

**KETENTUAN PEMEGANG IZIN PENELITIAN :**

1. Sebelum dan sesudah melaksanakan kegiatan, kepada yang bersangkutan melapor kepada Bupati/Walikota C.q. Kepala Bappeltbangda Prov. Sulsel, apabila kegiatan dilaksanakan di Kab/Kota
2. Penelitian tidak menyimpang dari izin yang diberikan
3. Mentaati semua peraturan perundang-undangan yang berlaku dan mengindahkan adat istiadat setempat
4. Menyerahkan 1 (satu) eksemplar hardcopy dan softcopy kepada Gubernur Sulsel, C.q. Kepala Badan Perencanaan Pembangunan Penelitian dan Pengembangan Daerah Prov. Sulsel
5. Surat izin akan dicabut kembali dan dinyatakan tidak berlaku apabila ternyata pemegang surat izin ini tidak menaati ketentuan tersebut diatas.

**REGISTRASI ONLINE IZIN PENELITIAN DI WEBSITE :**<https://izin-penelitian.sulselprov.go.id/>

NUMOR REGISTRASI: 202401282858



Catatan :

- UU ITE No. 11 Tahun 2018 Pasal 5 ayat 1 Sistemasi Elektronik dan/atau hasil cetakannya merupakan alat bukti yang sah.
- Dalam upaya lebih efektifitasnya semua informasi menggunakan **sertifikat elektronik** yang diterbitkan BSEI
- Surat ini dapat dicetak/diambil keabsahannya dengan melakukan scan pada QR Code



**9. Foto Penelitian**





## RIWAYAT HIDUP



Penulis bernama lengkap **Moh. Amis**, dengan sapaan akrab **Damis**, lahir di Cacace pada tanggal 20 Juli 1992. Penulis adalah anak bungsu dari sembilan bersaudara, lahir dari pasangan almarhum ayah bernama **Nuhaya** dan ibu bernama **Gomo'**. Penulis memulai pendidikan dasar di Madrasah Ibtidayyah Al-Khairaat Tanjung Aru, Kecamatan Sebatik, Kabupaten Nunukan, dan lulus pada tahun 2005.

Pada tahun yang sama, penulis melanjutkan pendidikan menengah pertama di MTS-YIIPS, Kecamatan Sebatik, Kabupaten Nunukan, dan lulus pada tahun 2008. Kemudian, penulis melanjutkan ke jenjang pendidikan menengah atas di SMA Negeri 1 Sebatik dan lulus pada tahun 2011.

Setelah menyelesaikan SMA, penulis tidak langsung melanjutkan pendidikan ke perguruan tinggi karena tidak lolos ujian masuk PTN dan memilih untuk bekerja sambil menunggu tes tahun berikutnya. Pada tahun 2012, penulis kemudian melanjutkan pendidikan S1 di jurusan Ilmu Perpustakaan, Fakultas Adab dan Humaniora, Universitas Islam Negeri Alauddin Makassar, dan lulus dengan predikat *Cumlaude* serta menjadi lulusan terbaik kedua di Jurusan Ilmu Perpustakaan pada tahun 2016.

Setelah menyelesaikan pendidikan S1, penulis memilih untuk bekerja di Sekolah Islam Athirah untuk mendapatkan pengalaman dan meningkatkan keterampilan. Pada tahun 2019, penulis lalu memutuskan untuk melanjutkan pendidikan ke jenjang S2 dengan mengambil program studi Dirasah Islamiyah, dengan konsentrasi Perpustakaan dan Informasi Islam, di Program Pascasarjana Universitas Islam Negeri Alauddin Makassar.