

**HUBUNGAN PENGETAHUAN DAN SIKAP IBU DENGAN KELENGKAPAN
PEMBERIAN *IMUNISASI INACTIVATED POLIO VACCINE (IPV)* DI
PUSKESMAS MALIMONGAN BARU KOTA MAKASSAR TAHUN 2023**



Skripsi

Diajukan untuk Memenuhi Salah Satu Syarat Meraih Gelar
Sarjana Kedokteran Program Studi Pendidikan Dokter
pada Fakultas Kedokteran dan Ilmu Kesehatan

UIN Alauddin Makassar



Oleh:

CHUSNUL HASBUNAL MAWA'DDA

NIM: 70600120019

FAKULTAS KEDOKTERAN DAN ILMU KESEHATAN

UIN ALAUDDIN MAKASSAR

2024

PERNYATAAN KEASLIAN SKRIPSI

Mahasiswa yang bertanda tangan di bawah ini:

Nama : Chusnul Hasbunal Mawa'dda

NIM : 70600120019

Tempat/Tgl Lahir : Makassar/11 Juli 2002

Jurusan/Prodi/Konsentrasi : Pendidikan Dokter

Fakultas/Program : Kedokteran dan Ilmu Kesehatan

Alamat : Jl. Pajjaiyyang No. 69A, Sudiang, Makassar

Judul : Hubungan Pengetahuan dan Sikap Ibu dengan Kelengkapan Pemberian Imunisasi *Inactivated Polio Vaccine* (IPV) di Puskesmas Malimongan Baru Kota Makassar Tahun 2023

Menyatakan dengan sesungguhnya dan penuh kesadaran bahwa skripsi ini benar adalah hasil karya sendiri. Jika di kemudian hari terbukti bahwa skripsi ini merupakan duplikat, tiruan, plagiat, atau dibuat oleh orang lain, sebagian atau seluruhnya, maka skripsi dan gelar yang diperoleh karenanya batal demi hukum.

UNIVERSITAS ISLAM NEGERI

ALAUDDIN
MAKASSAR

Makassar, 14 Februari 2023

Penyusun,



Chusnul Hasbunal Mawa'dda


NIM: 70600120019

PERSETUJUAN UJIAN HASIL KTI

Pembimbing penulisan skripsi Chusnul Hasbunal Mawa'dda, NIM 70600120019, mahasiswa Program Studi Pendidikan Dokter pada Fakultas Kedokteran dan Ilmu Kesehatan, setelah meneliti dan mengoreksi secara seksama skripsi yang berjudul: "Hubungan Pengetahuan dan Sikap Ibu dengan Kelengkapan Pemberian Imunisasi *Inactivated Polio Vaccine* (IPV) di Puskesmas Malimongan Baru Kota Makassar Tahun 2023", memandang bahwa skripsi tersebut telah memenuhi syarat-syarat ilmiah dan dapat disetujui untuk diseminarkan.


Makassar, 7 Februari 2024

Pembimbing 1



Dr. dr. Syatirah, Sp.A., M.Kes.

Pembimbing 2



dr. Andi Irhamnia Sakinah, M.Biomed.

UNIVERSITAS ISLAM NEGERI

ALAUDDIN
MAKASSAR

UNIVERSITAS ISLAM NEGERI

ALAUDDIN

MAKASSAR

PENGESAHAN SKRIPSI

Skripsi yang berjudul “Hubungan Pengetahuan dan Sikap Ibu dengan Kelengkapan Pemberian Imunisasi *Inactivated Polio Vaccine* (IPV) di Puskesmas Malimongan Baru Kota Makassar Tahun 2023” yang disusun oleh Chusnul Hasbunal Mawa'dda, NIM 70600120019, mahasiswa Program Studi Pendidikan Dokter, Fakultas Kedokteran dan Ilmu Kesehatan, Universitas Islam Negeri Alauddin Makassar, telah diuji dan dipertahankan dalam sidang skripsi yang diselenggarakan pada hari Kamis, 15 Februari 2024, bertepatan dengan 5 Syaban 1445 Hijriah, yang dinyatakan telah dapat diterima sebagai salah satu syarat untuk memperoleh gelar Sarjana Kedokteran.

Makassar, 17 Februari 2024

7 Syaban 1445 Hijriah

DEWAN PENGUJI

- Ketua : Dr. dr. Dewi Setiawati, Sp. OG., M. Kes. (.....)
- Sekretaris : dr. Arlina Wiyata Gama, M. Biomed. (.....)
- Pembimbing I : Dr. dr. Syatirah, Sp. A., M. Kes. (.....)
- Pembimbing II : dr. Andi Irhamita Sakmah, M. Biomed. (.....)
- Penguji I : dr. Purnamaniswaty Yunus, M. Kes. (.....)
- Penguji II : Dr. H. Muhammad Irham, S. Th. I., M. Th. I. (.....)

Diketahui Oleh,

Dekan Fakultas Kedokteran dan Ilmu Kesehatan
Universitas Islam Negeri Alauddin Makassar



Dr. dr. Dewi Setiawati, Sp. OG., M. Kes.
NIP. 198007012006042002

KATA PENGANTAR

بِسْمِ اللَّهِ الرَّحْمَنِ الرَّحِيمِ

As-salāmu ‘alaykum wa-rahmatu -llāhi wa-barakātuh

Segala puji dan syukur penulis panjatkan atas kehadiran Allah swt. yang telah memberikan limpahan rahmat, hidayah, kesehatan dan kemudahan kepada penulis, sehingga penulis diberikan kemampuan untuk menyelesaikan skripsi dengan judul **“Hubungan Pengetahuan dan Sikap Ibu dengan Kelengkapan Pemberian Imunisasi *Inactivated Polio Vaccine* (IPV) di Puskesmas Malimongan Baru Kota Makassar Tahun 2023”**.

Penulis menyadari bahwa dalam penyelesaian hasil ini tak lepas dari bantuan berbagai pihak. Untuk itu, penulis menyampaikan rasa terima kasih yang tulus, rasa hormat kepada kedua orang tua ayahanda Muhammad Darwis dan ibunda Hawatima Barma, saudara penulis Chusnul Fadel Muhammad dan seluruh keluarga, serta atas semua bantuan dan dukungannya selama pelaksanaan dan penyusunan skripsi ini kepada:


1. Prof. Hamdan Juhannis, M.A., Ph.D. selaku Rektor UIN Alauddin Makassar beserta seluruh jajarannya.
2. Dr. dr. Dewi Setiawati, Sp.OG., M.Kes. selaku Dekan Fakultas Kedokteran dan Ilmu Kesehatan UIN Alauddin Makassar serta para Wakil Dekan dan Staf Akademik yang telah membantu mengatur dan mengurus dalam hal administrasi serta bantuan kepada penulis selama menjalankan Pendidikan.
3. dr. Jelita Inayah Sari, M.Biomed. selaku Ketua Program Studi Pendidikan Dokter dan dr. Arlina Wiyata Gama, M.Biomed. selaku Sekretaris Program Studi Pendidikan Dokter beserta dosen pengajar

mata kuliah yang telah memberikan ilmu yang bermanfaat selama penulis menempuh bangku kuliah di Program Studi Pendidikan Dokter UIN Alauddin Makassar.

4. Dr. dr. Syatirah, Sp.A., M.Kes. dan dr. Andi Irhamnia Sakinah, M.Biomed. selaku dosen pembimbing penelitian yang telah sabar dan ikhlas meluangkan waktu kepada penyusun dalam rangka perbaikan penulisan baik dalam bentuk arahan, motivasi, bimbingan, dan pemberian informasi yang tepat.
5. dr. Purnamaniswaty, M.Kes. selaku penguji kompetensi dan Dr. H. Muhammad Irham, S.Th.I., M.Th.I. selaku penguji integrasi keislaman, yang telah meluangkan waktu perbaikan kepada penulis, baik dalam bentuk arahan, bimbingan, motivasi, dan pemberian informasi yang lebih aktual.
6. Staf akademik yang telah membantu mengatur dan mengurus dalam hal administrasi serta bantuan lainnya kepada penulis.
7. Sahabat-sahabat dan rekan kuliah saya (Ayu, Indirah, Irma, Syadza, Wini, Dila, Lia, Awi, Arsy, Akhdan, Gerard, Fajrul, Aan, Akbar, dan Amin) yang senantiasa memberikan dukungan kepada penulis dalam keadaan apapun dan memberikan banyak masukan dalam pembuatan skripsi ini.
8. Sahabat-sahabat SMA saya (Nining, Tarisa, Wide, Tasya, Rifda, Kesa, Syitha, dan Liza) yang senantiasa memberikan dukungan kepada penulis dalam keadaan apapun dan memberikan banyak masukan dalam pembuatan skripsi ini.
9. Semua pihak yang tidak dapat disebutkan namanya satu persatu.

Terlepas dari segala kerja keras serta dukungan yang diberikan, penulis menyadari bahwa skripsi ini masih terdapat banyak kekurangan. Oleh karena itu, penulis sangat mengharapkan kritikan dan saran yang membangun demi terbentuknya suatu tulisan yang dapat bermanfaat bagi segala pihak.

Makassar, 14 Februari 2023
Penyusun,



Chusnul Hasbunal Mawa'dda
NIM: 70600120019



DAFTAR ISI

JUDUL	i
PERNYATAAN KEASLIAN SKRIPSI.....	ii
PERSETUJUAN UJIAN HASIL KTI.....	iii
PENGESAHAN SKRIPSI.....	iv
KATA PENGANTAR	v
DAFTAR ISI	viii
DAFTAR TABEL.....	x
DAFTAR BAGAN.....	xi
DAFTAR SINGKATAN	xii
DAFTAR LAMPIRAN.....	xiv
PEDOMAN TRANSLITERASI.....	xv
ABSTRAK	xxiii
BAB I PENDAHULUAN.....	1-17
A. Latar Belakang Masalah.....	1
B. Rumusan Masalah.....	5
C. Hipotesis.....	5
D. Definisi Operasional dan Ruang Lingkup Penelitian.....	6
E. Kajian Pustaka.....	10
F. Tujuan Penelitian.....	16
G. Manfaat Penelitian.....	16
BAB II TINJAUAN TEORETIS	18-59
A. Imunisasi	18
B. Vaksin Polio	39
C. Pengetahuan	46
D. Sikap	52
E. Kerangka Teori.....	58
F. Kerangka Konseptual.....	59
BAB III METODE PENELITIAN.....	60-70
A. Desain Penelitian	60
B. Waktu dan Tempat Penelitian.....	60
C. Variabel Penelitian	60

D. Populasi dan Sampel Penelitian	61
E. Teknik Pengambilan Sampel.....	62
F. Instrumen Penelitian.....	62
G. Teknik Pengolahan dan Analisis Data	66
H. Alur Penelitian	68
I. Penyajian Data	69
J. Etika Penelitian.....	69
BAB IV HASIL PENELITIAN DAN PEMBAHASAN	71-87
A. Hasil	71
B. Pembahasan	75
C. Keterbatasan	87
BAB V PENUTUP	88-90
A. Kesimpulan.....	88
B. Saran.....	89
KEPUSTAKAAN	91
LAMPIRAN-LAMPIRAN	98



DAFTAR TABEL

Tabel 1. Definisi Operasional.....	6
Tabel 2. Kajian Pustaka	10
Tabel 3. Distribusi Karakteristik Dasar Sampel Penelitian.....	71
Tabel 4. Distribusi Karakteristik Responden (Lanjutan).....	71
Tabel 5. Distribusi Variabel Penelitian	73
Tabel 6. Hubungan Pengetahuan dengan Kelengkapan Imunisasi IPV Anak di Puskesmas Malimongan Baru Kota Makassar	74
Tabel 7. Hubungan Sikap Ibu dengan Kelengkapan Imunisasi IPV Anak di Puskesmas Malimongan Baru Kota Makassar	75



DAFTAR BAGAN

Bagan 1. Kerangka Teori.....	58
Bagan 2. Kerangka Konseptual.....	59
Bagan 3. Alur Penelitian.....	68



DAFTAR SINGKATAN

PV	: <i>Polio Virus</i>
IPV	: <i>Inactivated Polio Virus</i>
OPV	: <i>Oral Polio Vaccine</i>
bOPV	: <i>bivalent Oral Polio Vaccine</i>
tOPV	: <i>trivalent Oral Polio Vaccine</i>
IPV2	: <i>Inactivated Polio Virus dosis ke-2</i>
cVDPV1	: <i>circulating Vaccine-Derived Poliovirus Type 1</i>
cVDPV2	: <i>circulating Vaccine-Derived Poliovirus Type 2</i>
cVDPV3	: <i>circulating Vaccine-Derived Poliovirus Type 3</i>
TIG	: <i>Tetanus Immune Globulin</i>
HBIG	: <i>Hepatitis B Immune Globulin</i>
VZIG	: <i>Varicella-Zoster Immune Globulin</i>
RIG	: <i>Rabies Immune Globulin</i>
HBsAg	: <i>Hepatitis B Surface Antigen</i>
IgG	: <i>Immunoglobulin G</i>
HiB	: <i>Haemophilus influenzae type b</i>
BCG	: <i>Bacillus Calmette-Guérin</i>
DPT	: <i>Difteri-Pertussis-Tetanus</i>
HB	: <i>Hepatitis B</i>
DT/DTaP	: <i>Difteri Tetanus / Difteri, Tetanus, dan Pertussis Acellular</i>
MR	: <i>Measles Rubella</i>
MMR	: <i>Measles Mumps Rubella</i>
MMRV	: <i>Measles Mumps Rubella Varicella</i>
BIAS	: <i>Bulan Imunisasi Anak Sekolah</i>
KLB	: <i>Kejadian Luar Biasa</i>

- HPV : *Human Papillomavirus*
- PPS : *Post-polio syndrome*
- DTwP : *Difteri Tetanus Pertussis whole-cell*
- DTaP : *Difteri, Tetanus, dan Pertussis Acellular*
- HIV : *Human Immunodeficiency Virus*
- Kemkes RI : *Kementerian Kesehatan Republik Indonesia*
- WHO : *World Health Organization*
- UNICEF : *United Nations International Children's Emergency Fund*
- SPSS : *Statistical Package for the Social Sciences*



DAFTAR LAMPIRAN

Lampiran 1: Lembar Persetujuan Informed Consent

Lampiran 2: Kuesioner Penelitian

Lampiran 3: Hasil Uji Validitas dan Reliabilitas

Lampiran 4: Etik Penelitian

Lampiran 5: Surat Izin Penelitian DPM-PTSP Provinsi

Lampiran 6: Surat Keterangan Penelitian DPM-PTSP Kota

Lampiran 7: Surat Izin Penelitian Dinas Kesehatan Kota

Lampiran 8: Surat Keterangan Selesai Meneliti

Lampiran 9: Hasil SPSS

Lampiran 10: Dokumentasi



PEDOMAN TRANSLITERASI

A. Transliterasi Arab-Latin

Daftar huruf bahasa Arab dan transliterasinya ke dalam huruf Latin berdasarkan Surat Keputusan Bersama (SKB) Menteri Agama dan Menteri Pendidikan dan Kebudayaan R.I., masing-masing Nomor: 158 Tahun 1987 dan Nomor: 0543b/U/1987 sebagai berikut.

1. Konsonan

Huruf Arab	Nama	Huruf Latin	Nama
ا	alif	tidak dilambangkan	tidak dilambangkan
ب	ba	B	Be
ت	ta	T	Te
ث	ša	š	es (dengan titik di atas)
ج	jim	J	Je
ح	ha	ḥ	ha (dengan titik di bawah)
خ	kha	Kh	ka dan ha
د	dal	D	De
ذ	žal	Ž	zet (dengan titik di atas)
ر	ra	R	Er
ز	zai	Z	Zet
س	sin	S	Es
ش	syin	Sy	es dan ye

Huruf Arab	Nama	Huruf Latin	Nama
ص	ṣad	ṣ	es (dengan titik di bawah)
ض	ḍad	ḍ	de (dengan titik di bawah)
ط	ṭa	ṭ	te (dengan titik di bawah)
ظ	ẓa	ẓ	zet (dengan titik di bawah)
ع	'ain	'	apostrof terbalik
غ	gain	G	Ge
ف	fa	F	Ef
ق	qaf	Q	Qi
ك	kaf	K	Ka
ل	lam	L	El
م	mim	M	Em
ن	nun	N	En
و	wau	W	We
ها	ha	H	Ha
ء	hamzah	'	apostrof
ي	ya	Y	Ye

Hamzah (ء) yang terletak di awal kata mengikuti vokalnya tanpa diberi tanda. Jika terletak di tengah atau di akhir, maka ditulis dengan tanda (').

2. Vokal

Vokal bahasa Arab, seperti vokal bahasa Indonesia, terdiri atas vokal tunggal atau monoftong dan vokal rangkap atau diftong. Vokal tunggal bahasa Arab yang lambangnya berupa tanda atau harakat, transliterasinya sebagai berikut.

Tanda	Nama	Huruf Latin	Nama
اَ	<i>fathah</i>	A	a
اِ	<i>Kasrah</i>	I	I
اُ	<i>ḍammah</i>	U	U

Vokal rangkap bahasa Arab yang lambangnya berupa gabungan antara harakat dan huruf, transliterasinya berupa gabungan huruf, yaitu:

Tanda	Nama	Huruf Latin	Nama
أَیْ	<i>fathah dan ya'</i>	Ai	a dan i
أَوْ	<i>fathah dan wau</i>	Au	a dan u

Contoh:

كَيْفَ : Kaifa

هَوَّلَ : Haula

3. Maddah

Maddah atau vokal panjang yang lambangnya berupa harakat dan huruf, transliterasinya berupa huruf dan tanda, yaitu:

Harakat dan Huruf	Nama	Huruf dan Tanda	Nama
-------------------	------	-----------------	------

نا... ...رى	<i>fathah</i> dan <i>alif</i> atau <i>yā'</i>	Ā	a dan garis di atas
لى	<i>kasrah</i> dan <i>yā'</i>	ī	i dan garis di atas
مو	<i>ḍammah</i> dan <i>wau</i>	ū	u dan garis di atas

قِيلَ : qīla

يَمُوتُ : yamūtu

4. *Tā' Marbūtah*

Transliterasi untuk *tā' marbūtah* ada dua, yaitu: *tā'* marbūtah yang hidup atau mendapat harakat *fathah*, *kasrah* dan *ḍammah*, transliterasinya adalah [t] sedangkan *tā' marbūtah* yang mati atau mendapat harakat sukun, transliterasinya adalah [h].

Kalau pada kata yang berakhir dengan *tā' marbūtah* yang diikuti oleh kata yang menggunakan kata sandang *al-* serta bacaan kedua kata itu berpisah, maka *tā' marbūtah* itu ditransliterasikan dengan *ha* (h).

Contoh:

رَوْضَةُ الْأَطْفَالِ : *rauḍah al-atfāl*

الْمَدِينَةُ الْفَاضِلَةُ : *al-madinah al-fāḍilah*

الْحِكْمَةُ : *al-ḥikmah*

5. *Syaddah (Tasydid)*

Syaddah atau tasydid yang dalam sistem tulisan Arab dilambangkan dengan sebuah tanda tasydid (ّ) dalam transliterasi ini dilambangkan dengan perulangan huruf (konsonan ganda) yang diberi tanda syaddah.

Contoh:

رَبَّنَا	: rabbanā
نَجَّيْنَا	: najjainā
الْحَقُّ	: al-ḥaqq
نُعِمُّ	: nu"ima
عُدُو	: 'aduwwun

Jika huruf *ى* ber-tasydid di akhir sebuah kata dan didahului oleh huruf kasrah (ى---) maka ia ditranslasi seperti huruf maddah menjadi *ī*.

Contoh:

عَلِيٍّ	: 'ali (bukan 'aliyy atau aly)
عَرَبِيٍّ	: 'arabī (bukan 'arabiyy atau 'araby)

6. Kata Sandang

Kata sandang dalam sistem tulisan Arab dilambangkan dengan huruf ال (*alif lam ma'arifah*). Dalam pedoman transliterasi ini, kata sandang ditransliterasi seperti biasa, al-, baik ketika ia diikuti oleh huruf syamsiyah maupun huruf qamariyah. Kata sandang tidak mengikuti bunyi huruf langsung yang mengikutinya. Kata sandang ditulis terpisah dari kata yang mengikutinya dan dihubungkan dengan garis mendatar (-).

Contoh:

السَّمْسُ	: al-syamsu (bukan asy-syamsu)
الزَّلْزَلَةُ	: al-zalزالah (az-zalزالah)
الفَلْسَفَةُ	: al-falsafah
الْبِلَادُ	: al-bilādu

7. Hamzah

Aturan transliterasi huruf hamzah menjadi apostrof (') hanya berlaku bagi hamzah yang terletak di tengah dan akhir kata. Namun, bila hamzah

terletak di awal kata, ia tidak dilambangkan karena dalam tulisan Arab ia berupa alif.

Contoh:

تَأْمُرُونَ : *ta'murūna*

النَّوْغُ : *al-nau'*

شَيْءٌ : *syai'un*

أَمْرٌ : *umirtu*

8. Penulisan Kata Arab yang Lazim Digunakan dalam Bahasa Indonesia

Kata, istilah, atau kalimat Arab yang ditransliterasi adalah kata, istilah atau kalimat yang belum dibakukan dalam Bahasa Indonesia. Kata, istilah atau kalimat yang sudah lazim atau menjadi bagian dari pembendaharaan Bahasa Indonesia, atau sering ditulis dalam Bahasa Indonesia, atau lazim digunakan dalam dunia akademik tertentu, tidak lagi ditulis menurut cara transliterasi di atas. Misalnya, kata al-Qur'an (dari al-Qur'ān), alhamdulillah dan munaqasayah. Namun, bila kata-kata tersebut menjadi bagian dari satu rangkaian teks Arab, maka harus ditransliterasi secara utuh:

Contoh:

Fi-Zilāl al-Qur'ān

Al-Sunnah qabl al-tadwīn

9. Lafz al-Jalālah (الله)

Kata "Allah" yang didahului partikel seperti huruf jarr dan huruf lainnya atau berkedudukan sebagai muḍāf ilaih (frasa nominal), ditransliterasi tanpa huruf Hamzah.

Contoh:

بِاللَّهِ billāh

ذِينَ اللهُ d̄inullāh

Adapun tā' marbūtah di akhir kata yang disandarkan kepada lafz al-jalālah, ditransliterasi dengan huruf [t].

Contoh:

هُمُ فِي رَحْمَةِ اللهِ hum fi raḥmatillāh

10. Huruf Kapital

Walau sistem huruf Arab tidak mengenal huruf kapital (All Caps), dalam transliterasinya huruf-huruf tersebut dikenai ketentuan tentang penggunaan huruf kapital berdasarkan pedoman ejaan Bahasa Indonesia yang berlaku (EYD). Huruf kapital, misalnya digunakan untuk menuliskan huruf awal nama diri (orang, tempat, bulan) dan huruf pertama pada permulaan kalimat. Bila nama diri didahului oleh kata sandang (al-), maka yang ditulis dengan huruf kapital tetap huruf awal nama diri tersebut, bukan bukan huruf awal kata sandangnya. Jika terletak pada awal, kalimat, maka huruf A dari kata sandang tersebut menggunakan huruf kapital (Al-). Ketentuan yang sama juga berlaku untuk huruf awal dari judul referensi yang didahului oleh kata sandang al-, baik ketika ia ditulis dalam teks maupun dalam catatan rujukan (CK, DK, CDK, dan DR).

Contoh:

Wa mā Muḥammadun illā rasūl

Inna awwala baitin wuḍi'a linnāsi lallaẓi bi Bakkata mubārakan

Syahru Ramaḍān al-laẓi unzila fih al-Qur'ān

Naṣir al-Din al-Ṭūsī

Abū Naṣr al-Farābī

Al-Gazālī

Al-Munqiz min al-Ḍalāl

Jika nama resmi seseorang menggunakan kata Ibnu (anak dari) dan Abū (bapak dari) sebagai mana kedua terakhirnya, maka kedua nama terakhir itu harus disebutkan sebagai nama akhir dalam daftar rujukan atau daftar referensi.

Contoh:

Abū al-Walīd Muhammad ibn Rusyd, ditulis menjadi : ibn Rusyd, Abū al-Walīd Muhammad (bukan: Rusyd, Abū al-Walīd Muhammad ibn)
Naṣr Hāmīd Abū Zaīd, ditulis menjadi : Abū Zaīd, Naṣr Hāmīd (bukan: Zaīd, Naṣr Hāmīd Abū)

B. Daftar Singkatan

Beberapa singkatan yang dibakukan adalah:

swt.	= <i>subhānahū wa ta'ālā</i>
saw.	= <i>ṣallallāhu 'alaihi wa sallam</i>
a.s.	= <i>'alaihi salām</i>
H	= Hijriah
M	= Mashi
SM	= Sebelum Masehi
l.	= lahir tahun (untuk orang yang masih hidup)
w.	= Wafat tahun
QS.../...:4	= QS al-Baqarah/2:4 atau QS Āli 'Imrān/3:4
HR	= Hadis Riwayat

ABSTRAK

Nama : Chusnul Hasbunal Mawa'dda
NIM : 70600120019
Judul : Hubungan Pengetahuan dan Sikap Ibu dengan Kelengkapan Pemberian Imunisasi *Inactivated Polio Vaccine* (IPV) di Puskesmas Malimongan Baru Kota Makassar Tahun 2023

Sebagai bagian dari komitmen global, Indonesia berupaya mencapai eradikasi polio pada tahun 2026. Meskipun demikian, periode Oktober 2022 hingga Februari 2023 mencatat 11 kasus polio di Indonesia, termasuk 4 kasus jenis cVDPV2 yang mengakibatkan Tingkat Kejadian Luar Biasa (KLB) mencapai 2. Sebagai respons terhadap situasi ini, dosis kedua imunisasi IPV (IPV2) diperkenalkan dalam jadwal imunisasi rutin. Namun, sejak tahun 2019, capaian imunisasi polio mengalami penurunan yang signifikan. Studi ini bertujuan untuk mengevaluasi hubungan pengetahuan dan sikap ibu terkait kelengkapan imunisasi IPV. Metode penelitian ini menggunakan pendekatan kuantitatif dengan desain *cross-sectional*. Teknik pengambilan sampel yang digunakan adalah *purposive sampling*, dengan total 72 orang sampel yang memenuhi kriteria penelitian. Penelitian dilakukan dengan cara pengisian kuesioner. Analisis data dalam penelitian ini melibatkan pendekatan univariat dan bivariat dengan menggunakan uji statistik *chi-square*. Hasil penelitian menunjukkan adanya hubungan antara pengetahuan ibu dan kelengkapan pemberian imunisasi IPV ($p=0.000$), serta ada hubungan antara sikap ibu dan kelengkapan pemberian imunisasi IPV ($p=0.000$).

Kata Kunci: Pengetahuan, Sikap, Vaksin IPV, Puskesmas

ABSTRACT

Name : Chusnul Hasbunal Mawa'dda
NIM : 70600120019
Title : ***Relationship between Maternal Knowledge and Attitude with Completeness of Inactivated Polio Vaccine (IPV) Immunization at Malimongan Baru Health Center Makassar 2023***

As part of the global commitment, Indonesia is working towards polio eradication by 2026. Nonetheless, from October 2022 to February 2023, 11 polio cases was recorded in Indonesia, including 4 cases of the cVDPV2 strain resulting in an Outbreak Level of 2. In response to this situation, a second dose of IPV immunization (IPV2) was introduced in the routine immunization schedule. However, since 2019, polio immunization achievements have decreased significantly. This study aimed to evaluate the relationship between maternal knowledge and attitudes toward IPV immunization completeness. This study used a quantitative approach with a cross-sectional design. The sampling technique used was purposive sampling, with a total of 72 samples who met the research criteria. The research was conducted by filling out a questionnaire. Data analysis in this study involved univariate and bivariate approaches using the chi-square statistical test. The results showed a relationship between maternal knowledge and completeness of IPV immunization ($p=0.000$), and a relationship between maternal attitude and completeness of IPV immunization ($p=0.000$).

Keywords: Knowledge, Attitude, IPV Vaccine, Health Center

BAB I

PENDAHULUAN

A. Latar Belakang Masalah

Penggunaan vaksin polio direkomendasikan oleh CDC (*Centers for Disease Control and Prevention*) untuk semua anak guna melindungi mereka dari polio, atau poliomielitis, sebagai bagian dari rangkaian vaksin wajib pada masa kanak-kanak. Di Amerika Serikat, vaksin polio yang digunakan sejak tahun 2000 adalah IPV (*Inactivated Polio Vaccine*). Vaksin IPV diberikan melalui suntikan di paha atau lengan, tergantung pada usia pasien. Sementara itu, vaksin OPV (*Oral Polio Vaccine*) tidak digunakan di Amerika Serikat, tetapi masih digunakan di beberapa negara lain (CDC, 2022).

Sebagai bagian dari komitmen global, Indonesia telah berusaha mencapai berbagai target, termasuk eradikasi polio yang direncanakan akan tercapai pada tahun 2026. Eradikasi berarti menghilangkan sepenuhnya suatu penyakit hingga tidak ada lagi kasus yang terjadi di seluruh dunia. Untuk mencapai tujuan ini, penting bagi seluruh anak untuk mendapatkan imunisasi polio secara lengkap sebelum usia 1 tahun. Saat ini, imunisasi polio lengkap dalam jadwal imunisasi nasional terdiri dari 4 dosis imunisasi OPV yang diberikan dalam bentuk tetes dan 2 dosis imunisasi IPV yang diberikan melalui suntikan (Kemenkes RI, 2023a).

Sebagai upaya untuk meningkatkan perlindungan terhadap polio, dosis kedua imunisasi IPV atau IPV2 ditambahkan secara bertahap ke dalam jadwal imunisasi rutin. Kombinasi 4 dosis imunisasi polio tetes dan 2 dosis imunisasi polio suntik ini telah direkomendasikan oleh WHO (*World Health Organization*) dan ITAGI (*Indonesian Technical Advisory Group of Immunization*) (Kemenkes RI, 2023a).

Pemberian dosis kedua IPV (IPV2) dilakukan pada usia 9 bulan bersamaan dengan imunisasi campak-rubela. Pengenalan imunisasi IPV2 telah dimulai di Provinsi DKI Jakarta, Jawa Barat, dan Banten pada tahun 2022. Pada tahun ini, pemberian IPV2 ini akan dilaksanakan di seluruh wilayah Indonesia, kecuali di Provinsi Daerah Istimewa Yogyakarta. Semua langkah ini merupakan bagian dari upaya Indonesia untuk mencapai eradikasi polio dan memberikan perlindungan kesehatan yang lebih baik bagi anak-anak di negara ini (Kemenkes RI, 2023).

Selama periode Oktober 2022 hingga Februari 2023, telah tercatat sebanyak 11 kasus polio di wilayah Aceh dan Jawa Barat. Dari jumlah tersebut, terdapat 4 kasus polio jenis cVDPV2 yang terkonfirmasi, dengan rincian 4 kasus di Aceh dan 7 kasus di Jawa Barat. Tingkat Kejadian Luar Biasa (KLB) untuk kasus polio jenis ini mencapai 2 (Kemenkes RI, 2023b).

Kasus polio tersebut menyebar di beberapa wilayah. Di Provinsi Aceh, terdapat 1 kasus dengan kelumpuhan yang terjadi di Kabupaten Pidie, Kabupaten Aceh Utara, dan Kabupaten Bireuen. Sementara itu, di Provinsi Jawa Barat, tercatat 1 kasus dengan kelumpuhan yang terjadi di Kabupaten Purwakarta. Dalam kasus-kasus tersebut, anak-anak yang terkena polio tidak pernah menerima imunisasi polio sama sekali dari program imunisasi rutin. Artinya, mereka tidak pernah mendapatkan vaksin polio baik yang berbentuk IPV maupun OPV sebelum terjadinya kelumpuhan akibat polio (Kemenkes RI, 2023).

Kembalinya penyakit ini terjadi setelah cakupan imunisasi polio mengalami penurunan sejak dimulainya pandemi Covid-19. Pandemi ini menyebabkan penurunan yang signifikan dalam imunisasi rutin anak, terutama karena gangguan terhadap pelayanan perawatan kesehatan yang

sangat penting. Menurut laporan terbaru dari UNICEF dalam *State of the World Children*, ada 67 juta anak di seluruh dunia yang tidak menerima imunisasi dalam tiga tahun terakhir, ini merupakan kemunduran terbesar dalam imunisasi rutin anak dalam tiga dekade terakhir. Di Indonesia, penurunan ini berdampak pada target imunisasi nasional. Cakupan imunisasi lengkap untuk bayi usia 0-11 bulan adalah 84.2% pada tahun 2020 dan 84.5% pada tahun 2021. Jumlah anak yang belum menerima imunisasi sama sekali meningkat dari 10% pada tahun 2019 menjadi 26% pada tahun 2021. Berdasarkan data Kementerian Kesehatan, hanya 4.04 juta bayi yang menerima imunisasi polio pada tahun 2020, mengalami penurunan sebesar 8.18% dibandingkan dengan tahun sebelumnya yang mencapai 4.41 juta pada tahun 2019. Jumlah bayi yang mendapatkan imunisasi polio pun kembali menurun 12.84% menjadi 3.52 juta jiwa pada tahun 2021 (UNICEF, 2023).

Imunisasi kejar adalah program imunisasi tambahan yang bertujuan untuk mengejar cakupan imunisasi rutin yang masih rendah, dengan harapan anak-anak dapat terlindungi dari risiko kematian dan kecacatan akibat penyakit. Berdasarkan informasi yang dikeluarkan oleh pemerintah terkait pencapaian imunisasi kejar polio, dari target 80% untuk wilayah di luar regional Jawa dan Bali, hanya tiga provinsi yang berhasil mencapainya, yaitu Kepulauan Riau, Sumatera Selatan, dan Lampung. Sementara itu, dalam wilayah regional Jawa-Bali, hanya Provinsi DKI Jakarta yang belum mencapai target tersebut. Dalam hal pencapaian imunisasi polio suntik, hanya Provinsi Lampung, Jawa Barat, Jawa Tengah, Banten, dan Jawa Timur yang telah mencapai target, sementara 29 provinsi lainnya masih berupaya mencapainya, termasuk Sulawesi Selatan (Kemenkes RI, 2023c).

Selain dalam bidang sains dan kedokteran terkait permasalahan kejadian polio akibat capaian imunisasi, terdapat kajian keislaman mengenai perintah untuk tidak meninggalkan keturunan yang lemah dalam QS An-Nisā'/4:9. Allah swt. berfirman:

وَلْيَخْشَ الَّذِينَ لَوْ تَرَكَوْا مِنْ خَلْفِهِمْ ذُرِّيَّةً ضِعْفًا خَافُوا عَلَيْهِمْ فَلْيَتَّقُوا اللَّهَ وَلْيَقُولُوا
قَوْلًا سَدِيدًا

Terjemahnya:

“Hendaklah merasa takut orang-orang yang seandainya (mati) meninggalkan setelah mereka, keturunan yang lemah (yang) mereka khawatir terhadapnya. Maka, bertakwalah kepada Allah dan berbicaralah dengan tutur kata yang benar (dalam hal menjaga hak-hak keturunannya)” (Kemenag RI, 2022).

Quraish Shihab (2017) dalam Tafsir Al-Mishbāh menjelaskan bahwa ayat ini ditujukan kepada wali anak-anak yatim, agar memperlakukan anak-anak yatim itu sebagaimana anak-anak wali yang lemah ini ingin diperlakukan. Yaitu, menjaga mereka dengan baik dan tidak meninggalkan mereka menjadi generasi yang lemah secara jasmani dan rohani. Kaitannya dengan imunisasi ialah bahwa imunisasi merupakan ikhtiar untuk menjaga dan mencegah para orangtua dan wali meninggalkan generasi yang lemah, karena bayi yang divaksin akan memiliki daya tahan tubuh yang lebih kuat dibandingkan dengan bayi yang tidak divaksin (Shihab, 2017).

Hasil studi pendahuluan yang telah dilakukan oleh peneliti dengan melakukan pengambilan data awal terkait capaian imunisasi polio pada tahun 2022 di seluruh puskesmas di Kota Makassar yaitu capaian imunisasi polio di Puskesmas Mangasa 91.5%, Puskesmas Maccini Sombala 91.2%, Puskesmas Malimongan Baru 86.9%, dan Puskesmas Balla Parang sebanyak 93.5% dari target pencapaian cakupan imunisasi polio di semua puskesmas yaitu 95%.

Dari hasil pengambilan data awal di atas, didapatkan cakupan imunisasi polio terendah berada di wilayah kerja Puskesmas Malimongan Baru Kota Makassar yaitu 86.9% (Data Sekunder, 2022). Oleh karena itu, peneliti akan melakukan penelitian di Puskesmas Malimongan Baru Kota Makassar untuk mengidentifikasi hubungan pengetahuan dan sikap ibu dengan kelengkapan pemberian imunisasi IPV.

B. Rumusan Masalah

Berdasarkan latar belakang yang telah diuraikan, rumusan masalah pada penelitian ini adalah bagaimana hubungan pengetahuan dan sikap ibu dengan kelengkapan pemberian imunisasi IPV di Puskesmas Malimongan Baru Kota Makassar?

C. Hipotesis

1. Hipotesis Nol (H_0)

- a. Tidak ada hubungan antara pengetahuan ibu dengan kelengkapan pemberian imunisasi IPV di Puskesmas Malimongan Baru Kota Makassar.
- b. Tidak ada hubungan antara sikap ibu dengan kelengkapan pemberian imunisasi IPV di Puskesmas Malimongan Baru Kota Makassar.

2. Hipotesis Alternatif (H_a)

- a. Ada hubungan antara pengetahuan ibu dengan kelengkapan pemberian imunisasi IPV di Puskesmas Malimongan Baru Kota Makassar.
- b. Ada hubungan antara sikap ibu dengan kelengkapan pemberian imunisasi IPV di Puskesmas Malimongan Baru Kota Makassar.

D. Definisi Operasional dan Ruang Lingkup Penelitian

1. Definisi Operasional

Tabel 1. Definisi Operasional

No.	Variabel	Definisi Operasional	Cara Ukur	Hasil Ukur	Skala
Variabel Independen					
1.	Pengetahuan ibu	Tingkat pemahaman dan informasi yang dimiliki oleh seorang ibu tentang vaksin IPV.	Kuesioner dengan 15 Pertanyaan	➤ Parameter pengetahuan ibu 1. Kurang jika < 75% jawaban benar dari total pertanyaan kuesioner. 2. Baik jika \geq 75% jawaban benar dari total pertanyaan kuesioner.	Ordinal

Tabel 1. *Definisi Operasional* (lanjutan)

No.	Variabel	Definisi Operasional	Cara Ukur	Hasil Ukur	Skala
Variabel Independen					
2.	Sikap ibu	Pandangan, penilaian, atau reaksi emosional yang dimiliki oleh seorang ibu terhadap pemberian vaksin IPV kepada anaknya.	Kuesioner dengan 10 pertanyaan	Parameter sikap ibu 1. Sikap Positif jika skor T responden \geq mean T 2. Sikap Negatif jika skor T responden $<$ mean T	Ordinal

Tabel 1. *Definisi Operasional* (lanjutan)

No.	Variabel	Definisi Operasional	Cara Ukur	Hasil Ukur	Skala
Variabel Dependen					
1.	Kelengkapan pemberian imunisasi IPV	Imunisasi IPV yang didapatkan oleh anak sebanyak 2 kali.	Buku KIA	Parameter kelengkapan pemberian imunisasi IPV 1. Lengkap jika anak responden mendapatkan IPV sebanyak 2 kali 2. Tidak lengkap jika anak responden belum mendapatkan IPV atau hanya mendapatkan IPV satu kali.	Nominal

2. Ruang Lingkup Penelitian

Penelitian ini membahas dan menganalisis hubungan pengetahuan dan sikap ibu terhadap kelengkapan pemberian imunisasi IPV di Puskesmas Malimongan Baru Kota Makassar. Instrumen penelitian ini adalah kuesioner yang diberikan kepada ibu sebagai data primer dan juga buku KIA sebagai data sekunder.



E. Kajian Pustaka

Tabel 2. Kajian Pustaka

No	Penelitian/ Tahun	Judul	Metode	Jumlah Sampel	Instrumen Penelitian	Hasil
1.	Nurbaya & Mariana, 2019	Hubungan Pengetahuan dan Sikap Ibu terhadap Pemberian Imunisasi Polio di Puskesmas Talang Banjar	Deskriptif, <i>Cross- Sectional</i>	32 sampel	Kuesioner	Terdapat hubungan antara pengetahuan ibu (p 0.035) dan sikap ibu (p 0.021) dengan pemberian imunisasi polio.

Tabel 2. *Kajian Pustaka* (lanjutan)

No	Penelitian/ Tahun	Judul	Metode	Jumlah Sampel	Instrumen Penelitian	Hasil
2.	Kurniasari, 2018	Hubungan Pengetahuan dan Motivasi Ibu Terhadap Perilaku Kesehatan dalam Pemberian Imunisasi IPV (<i>Inactivated Polio Vaccine</i>) di Puskesmas Putri Ayu Kota Jambi Tahun 2018	Analitik, <i>cross-sectional</i>	34 sampel	Kuesioner	Terdapat hubungan signifikan antara pengetahuan ibu (p 0-.006) dan motivasi ibu (p 0-.008) dengan pemberian imunisasi IPV (<i>Inactivated Polio Vaccine</i>).

Tabel 2. *Kajian Pustaka* (lanjutan)

No	Penelitian/ Tahun	Judul	Metode	Jumlah Sampel	Instrumen Penelitian	Hasil
3.	Magfirah dkk., 2017	Hubungan Pengetahuan dan Sikap Ibu Balita terhadap Pemberian Imunisasi Polio di Gampong Jawa Kecamatan Kuta Raja Banda Aceh	Observasional analitik, <i>cross-sectional</i>	84 sampel	Kuisisioner	Terdapat hubungan antara pengetahuan ibu (p 0.017) namun tidak ada hubungan sikap ibu (p 0.290) dengan pemberian imunisasi polio.

Tabel 2. Kajian Pustaka (lanjutan)

No	Penelitian/ Tahun	Judul	Metode	Jumlah Sampel	Instrumen Penelitian	Hasil
4.	Pratiwi, 2022	Hubungan Usia, Pendidikan, dan Pengetahuan dengan Motivasi Ibu untuk Memberikan Imunisasi IPV (<i>Inactivated Polio Vaccine</i>) di PMB. A Kota Bekasi Tahun 2022	Kuantitatif deskriptif, <i>Cross-Sectional</i>	21 sampel	Kuesioner	Ada hubungan antara usia (p 0.023), Pendidikan (p 0.038) dan pengetahuan (p 0.040) dengan motivasi ibu untuk memberikan imunisasi IPV.

Tabel 2. Kajian Pustaka (lanjutan)

No	Penelitian/ Tahun	Judul	Metode	Jumlah Sampel	Instrumen Penelitian	Hasil
5.	Intami & Kurniawan, 2021	Hubungan Pengetahuan Ibu dan Peran Petugas Kesehatan terhadap Rendahnya Cakupan Imunisasi IPV (<i>Inactivated Polio Vaccine</i>) di Puskesmas Paal Merah II Kota Jambi Tahun 2021	Analitik, <i>cross- sectional</i>	39 sampel	Kuesioner	Terdapat hubungan yang signifikan antara pengetahuan ibu (p 0.037) dan peran petugas kesehatan (p 0.008) dengan pemberian imunisasi IPV (<i>Inactivated Polio Vaccine</i>)

Tabel 2. *Kajian Pustaka* (lanjutan)

No	Penelitian/ Tahun	Judul	Metode	Jumlah Sampel	Instrumen Penelitian	Hasil
6.	Sandra dkk., 2021	Hubungan antara Pengetahuan dan Sikap Ibu terhadap Imunisasi OPV di Desa Sindumartani, Kabupaten Sleman	Analitik observasional, <i>retrospective</i>	45 sampel	Kuesioner	Terdapat hubungan signifikan Pengetahuan ibu mengenai imunisasi OPV (p 0.024) dan sikap ibu (p 0.045) dengan tingkat imunisasi OPV.

Beberapa literatur yang dijadikan acuan dalam penelitian ini menunjukkan kesamaan dan perbedaan. Kesamaan yang ditemukan adalah adanya variabel yang relevan dengan penelitian ini dan penggunaan data sekunder. Namun, terdapat perbedaan antara penelitian ini dengan literatur yang digunakan, seperti lokasi penelitian, periode waktu, desain penelitian, jumlah sampel, jumlah variabel, analisis data, dan hasil pengukuran variabel bebas.

F. Tujuan Penelitian

1. Tujuan Umum

Mengetahui hubungan pengetahuan dan sikap ibu dengan kelengkapan pemberian imunisasi IPV di Puskesmas Malimongan Baru Kota Makassar.

2. Tujuan Khusus

- a. Mengetahui gambaran pengetahuan ibu di Puskesmas Malimongan Baru Kota Makassar terkait imunisasi IPV.
- b. Mengetahui gambaran sikap ibu di Puskesmas Malimongan Baru Kota Makassar terhadap imunisasi IPV.
- c. Mengetahui gambaran kelengkapan pemberian imunisasi IPV pada anak usia 9-18 bulan di Puskesmas Malimongan Baru Kota Makassar.

G. Manfaat Penelitian

1. Bagi peneliti

Manfaat bagi peneliti adalah untuk memperluas wawasan dan pengetahuan serta peneliti dapat mengaplikasikan ilmu yang telah didapatkan di bidang kesehatan selama penelitian khususnya mengenai imunisasi polio.

2. Bagi pengetahuan

Hasil dari penelitian ini memiliki potensi sebagai sumber bacaan yang bermanfaat untuk memperluas pengetahuan, serta dapat berfungsi sebagai referensi bagi penelitian lanjutan yang menitikberatkan pada isu kesehatan ibu dan anak.

3. Bagi Masyarakat

Hasil penelitian ini dapat menjadi bahan bacaan dan informasi bagi masyarakat mengenai hubungan antara pengetahuan dan sikap ibu dengan kelengkapan pemberian imunisasi IPV pada anak.

4. Bagi Instansi

- a. Hasil penelitian ini dapat berkontribusi sebagai tambahan data kepustakaan bagi Universitas Islam Negeri Alauddin Makassar dalam mengkaji kesehatan ibu, khususnya dalam hubungan antara pengetahuan dan sikap ibu dengan kelengkapan pemberian imunisasi IPV pada anak.
- b. Memberikan referensi tambahan sekaligus menjadi parameter dan dasar untuk penelitian selanjutnya di Fakultas Kedokteran dan Ilmu Kesehatan UIN Alauddin Makassar.

BAB II

TINJAUAN TEORETIS

A. Imunisasi

1. Pengertian Imunisasi

Imunisasi berasal dari kata "imun", yang merujuk pada kebal atau resisten terhadap penyakit. Ketika anak diimunisasi, berarti mereka diberikan kekebalan terhadap penyakit tertentu. Namun, penting untuk diingat bahwa kekebalan yang diberikan melalui imunisasi tidak berarti kekebalan terhadap semua penyakit, hanya terhadap penyakit yang spesifik. Imunisasi merupakan suatu upaya untuk merangsang atau meningkatkan kekebalan seseorang secara aktif terhadap suatu penyakit. Hal ini bertujuan agar ketika seseorang terpapar penyakit tersebut di masa depan, mereka tidak akan mengalami gejala yang parah atau bahkan hanya mengalami gejala ringan (Kemenkes RI, 2015).

Menurut Peraturan Menteri Kesehatan RI Nomor : 12 Tahun 2017 tentang penyelenggaraan Imunisasi, imunisasi merupakan suatu langkah yang dilakukan untuk merangsang atau meningkatkan sistem kekebalan tubuh seseorang terhadap suatu penyakit. Dengan demikian, ketika terpapar penyakit tersebut di kemudian hari, individu tersebut tidak akan mengalami sakit yang parah atau bahkan hanya mengalami gejala ringan.

Imunisasi adalah proses seseorang menjadi kebal terhadap suatu penyakit, umumnya melalui pemberian vaksin yang akan merangsang sistem kekebalan tubuh sendiri untuk melindungi individu dari infeksi atau penyakit di masa mendatang. Imunisasi mencegah penyakit, kecacatan, dan kematian akibat penyakit yang dapat dicegah dengan vaksin, seperti kanker serviks, poliomielitis, campak, rubela, gondongan, difteri, tetanus, batuk rejan,

hepatitis A dan B, pneumonia bakteri, penyakit diare rotavirus, dan meningitis bakteri (WHO, 2023). Vaksin adalah antigen yang terdiri dari mikroorganisme yang masih hidup, masih utuh, atau bagian dari mikroorganisme yang telah diubah menjadi toksin. Antigen ini secara rekombinan membentuk kekebalan yang secara aktif melawan penyakit infeksi tertentu (Kemenkes RI, 2015).

Imunisasi merupakan tindakan pencegahan penyakit menular dengan menggunakan vaksin, yang bertujuan untuk menciptakan kekebalan terhadap penyakit tersebut. Vaksin merupakan bentuk bakteri atau virus yang telah dilemahkan atau dimatikan, yang merangsang sistem kekebalan tubuh untuk memproduksi zat antibodi. Antibodi ini kemudian melindungi tubuh dari infeksi di masa depan. Proses imunisasi melibatkan pemberian vaksin (yang terdiri dari bakteri dan virus yang telah dilemahkan) untuk merangsang pembentukan antibodi secara aktif atau buatan. Melalui imunisasi, seseorang menjadi kebal atau imun terhadap suatu penyakit tertentu dengan memicu sistem kekebalan tubuh untuk menghasilkan antibodi yang melindungi tubuh dari penyakit tersebut (Kemenkes RI, 2022c).

Imunisasi adalah tindakan pemberian kekebalan pada tubuh, sehingga ketika terpapar antigen yang sama di kemudian hari, tubuh sudah memiliki pengenalan terhadap antigen tersebut. Hal ini bertujuan untuk mengurangi risiko terkena penyakit yang dapat dicegah melalui imunisasi, dengan mengurangi tingkat kejadian penyakit, dampak cacat, bahkan kematian. Proses imunisasi melibatkan interaksi antara antibodi dan antigen dengan tujuan utama mengurangi angka kejadian penyakit yang dapat dihindari melalui imunisasi (Putri Ramli & Alifia Ayu Delima, 2023). Imunisasi tidak hanya ditujukan untuk anak-anak sejak bayi hingga masa remaja saja, melainkan juga untuk individu dewasa (Fadly & Fitriani, 2020).

2. Manfaat Imunisasi

Imunisasi merupakan metode yang sangat penting dan ekonomis untuk mencegah penyakit. Berkat imunisasi yang aman dan efektif, penyakit seperti cacar telah berhasil dieradikasi, polio hampir tidak lagi menjadi masalah global, dan campak serta rubela bukan lagi ancaman besar di Amerika Serikat. Imunisasi memiliki peran penting dalam mencegah banyak infeksi, terutama bagi anak-anak yang memiliki sistem kekebalan tubuh yang lemah dan tidak memiliki kontraindikasi atau ketidakmampuan untuk memberikan respons terhadap imunisasi (Kliegman, 2020).

Menurut Rodrigues & Plotkin (2020) manfaat utama dari imunisasi sering kali hanya difokuskan pada manfaat kesehatan yang diberikan vaksin dalam mencegah penyakit dan kematian akibat patogen infeksi. Manfaat ini memiliki dampak yang mencakup semua wilayah dan kelompok umur (Rodrigues & Plotkin, 2020).

a. Imunisasi Pasif

Dampak paling signifikan dari imunisasi adalah mencegah morbiditas dan mortalitas akibat infeksi serius yang lebih banyak terjadi pada anak-anak. Diperkirakan vaksin dapat mencegah hampir enam juta kematian per tahun dan menyelamatkan 386 juta tahun hidup serta 96 juta *disability-adjusted life years* (DALYs) di seluruh dunia (Rodrigues & Plotkin, 2020).

b. Pemberantasan Penyakit Menular

Untuk pemberantasan penyakit menular, tingkat kekebalan populasi yang tinggi diperlukan secara global, untuk memastikan tidak ada penularan yang berlanjut di dunia yang saling terhubung ini (Rodrigues & Plotkin, 2020).

c. *Herd Immunity*

Manfaat kesehatan yang paling dominan yang dirasakan oleh sebagian besar penerima imunisasi adalah perlindungan pribadi secara langsung. Nilai tambah imunisasi, pada tingkat populasi, adalah potensi untuk menghasilkan kekebalan kelompok. Ketika sebagian besar populasi diimunisasi dengan cukup tinggi, penularan agen penyebab infeksi akan terhenti, sehingga melindungi mereka yang belum diimunisasi, mungkin akibat terlalu muda, terlalu rentan, atau memiliki sistem kekebalan yang lemah untuk menerima vaksin (Rodrigues & Plotkin, 2020).

d. Pengurangan Infeksi Sekunder yang Menyulitkan Penyakit yang Dapat Dicegah dengan Vaksin

Vaksin memiliki kemampuan untuk mencegah penyakit selain dari infeksi spesifik yang menjadi targetnya. Seperti infeksi oleh patogen terutama virus, dapat meningkatkan kemungkinan terkena infeksi bakteri lain (Rodrigues & Plotkin, 2020).

e. Pencegahan Kanker

Secara historis, vaksin dikembangkan untuk melawan infeksi yang sangat parah dengan dampak morbiditas dan mortalitas yang signifikan akibat penyakit akut. Seiring dengan peningkatan penyakit tidak menular, termasuk kanker, menjadi penyebab kematian yang paling umum di negara-negara industri dan beberapa negara berkembang, vaksin juga digunakan untuk mencegah ketika agen infeksius terlibat dalam karsinogenesis (Rodrigues & Plotkin, 2020).

f. Mencegah Resistensi Antibiotik

Vaksinasi sangat penting dalam mengurangi risiko ini, dengan mencegah orang-orang terkena infeksi virus dan bakteri sejak awal, sehingga

mengurangi beban antibiotik yang harus ditanggung oleh mikrobiota mereka. Perkembangan resistensi antibiotik pada bakteri adalah proses yang akumulatif dengan paparan yang sering dan berulang terhadap antibiotik spektrum luas sebagai pendorong utama. Anak-anak dan lansia yang berisiko terkena infeksi dapat mendapatkan manfaat dari vaksinasi terhadap infeksi primer dan sekunder yang umum terjadi (Rodrigues & Plotkin, 2020).

Manfaat imunisasi bagi anak sangat penting karena dapat menjauhkan mereka dari risiko cacat dan kematian akibat penyakit. Di samping itu, manfaatnya juga dapat dirasakan oleh keluarga, yakni mengurangi kecemasan serta mencegah beban biaya pengobatan yang tinggi ketika anak mengalami sakit. Dengan pemberian imunisasi dasar yang lengkap pada bayi, akan meningkatkan kualitas hidup mereka dengan menghindarkan dari berbagai penyakit, dan secara keseluruhan, akan meningkatkan taraf kesehatan masyarakat sekitar (Darmin dkk., 2023).

3. Klasifikasi Imunisasi

Baratawidjaja mengemukakan bahwa terdapat dua klasifikasi dalam imunisasi, yaitu kekebalan yang diberikan secara pasif dan kekebalan yang diberikan secara aktif. Kedua jenis imunisasi ini memiliki karakteristik yang berbeda dalam memberikan perlindungan terhadap penyakit (Baratawidjaja, 2018).

a. Imunisasi Pasif

Kekebalan pasif terjadi ketika individu menerima antibodi atau sel-sel kekebalan yang telah diproduksi oleh individu lain, biasanya melalui transfusi darah atau pemberian antibodi monoklonal. Kekebalan pasif memberikan perlindungan sementara tanpa merangsang respons imun aktif dalam tubuh penerima (Abbas dkk., 2020).

1) Imunisasi Pasif Alami

a) Imunisasi Maternal Melalui Plasenta

Antibodi yang ada dalam darah ibu memberikan perlindungan pasif kepada janin. Salah satu jenis antibodi yang penting adalah IgG, yang memiliki kemampuan melawan toksin, virus, dan bakteri seperti *H. influenzae tipe B* atau *S. agalactiae tipe B*. Ketika seorang ibu menerima vaksinasi aktif, ia juga dapat memberikan perlindungan pasif kepada janin dan bayinya (Baratawidjaja, 2018).

b) Imunisasi Maternal Melalui Kolostrum

Air Susu Ibu (ASI) mengandung berbagai komponen yang berperan dalam sistem kekebalan tubuh. Beberapa di antaranya termasuk faktor pertumbuhan yang meningkatkan pertumbuhan bakteri yang diperlukan dalam saluran pencernaan, serta faktor yang dapat menghambat pertumbuhan kuman tertentu seperti lisozim, laktoferin, interferon, makrofag, sel T, sel B, dan granulosit. Antibodi juga ditemukan dalam ASI, dan konsentrasinya lebih tinggi dalam kolostrum, yaitu ASI pertama yang dihasilkan segera setelah melahirkan (Baratawidjaja, 2018).

2) Imunisasi Pasif Buatan

c) *Immune Serum Globulin Nonspesifik (Human Normal Immunoglobulin)*

Imunisasi pasif tidak diberikan secara rutin, melainkan hanya dalam situasi tertentu kepada individu yang terpapar bahan berbahaya atau pada mereka yang mengalami defisiensi antibodi. Jenis kekebalan ini diperoleh segera setelah pemberian suntikan, tetapi hanya bertahan selama antibodi yang ada di dalam tubuh, biasanya sekitar 3 minggu untuk sebagian besar bentuk perlindungan yang diberikan oleh imunoglobulin. Imunisasi pasif dapat digunakan sebagai tindakan pencegahan atau pengobatan, meskipun

efektivitasnya sebagai terapi kurang optimal. Istilah yang digunakan untuk preparat imunisasi pasif tergantung pada kandungan dan kemurnian antisera, dapat disebut sebagai globulin imun atau globulin imun spesifik (Baratawidjaja, 2018).

d) *Immune Serum Globulin Spesifik*

Cairan plasma atau serum yang diperoleh dari donor yang telah menjalani imunisasi, vaksinasi ulang, atau sedang dalam tahap pemulihan dari suatu penyakit, disebut dengan nama yang sesuai dengan jenisnya. Contohnya, terdapat TIG (*Tetanus Immune Globulin*), HBIG (*Hepatitis B Immune Globulin*), VZIG (*Varicella-Zoster Immune Globulin*), dan RIG (*Rabies Immune Globulin*). Preparat ini juga dapat diperoleh dalam jumlah yang lebih besar melalui proses yang disebut plasmaferesis (Baratawidjaja, 2018).

b. Imunisasi Aktif

Kekebalan aktif terjadi ketika tubuh menghasilkan respons imun yang melibatkan produksi antibodi dan sel-sel kekebalan sendiri setelah terpapar dengan antigen, baik melalui infeksi alami maupun pemberian vaksin (Abbas dkk., 2020). Dalam imunisasi aktif, untuk mendapatkan perlindungan, kita dapat menggunakan vaksin hidup, vaksin yang dilemahkan, atau vaksin yang telah dimatikan. Sebuah vaksin yang baik haruslah mudah didapatkan, terjangkau harganya, stabil dalam kondisi cuaca ekstrem, dan tidak menyebabkan penyakit. Efek proteksi dari vaksin tersebut haruslah tahan lama dan dapat dengan mudah direaktivasi dengan memberikan suntikan booster berisi antigen. Baik sel B maupun sel T akan diaktifkan melalui proses imunisasi ini (Baratawidjaja, 2018).

Manfaat dari pemberian vaksin hidup atau dilemahkan adalah mikroba dalam vaksin dapat bereplikasi, sehingga menyebabkan paparan dengan dosis

yang lebih tinggi dan merangsang respons imun di tempat yang sama seperti infeksi alami. Vaksin yang dilemahkan diproduksi dengan mengubah kondisi pertumbuhan mikroorganisme dan dapat mengandung gen dari mikroorganisme lain yang sulit untuk dilemahkan (Baratawidjaja, 2018).

4. Jenis Imunisasi

Menurut (Kemenkes RI, 2015) jenis imunisasi dibagi berdasarkan sifat penyelenggaraannya.

a. Imunisasi Wajib

Imunisasi wajib adalah jenis imunisasi yang harus diberikan kepada seseorang sesuai dengan kebutuhannya oleh pemerintah. Tujuan dari imunisasi ini adalah melindungi individu tersebut dan juga masyarakat sekitarnya dari penyakit menular tertentu. Imunisasi wajib terdiri dari beberapa jenis, yaitu imunisasi rutin, imunisasi tambahan, dan imunisasi khusus (Kemenkes RI, 2015).

1) Imunisasi Rutin

Imunisasi rutin adalah suatu kegiatan imunisasi yang dilakukan secara teratur dan berkelanjutan sesuai dengan jadwal yang telah ditentukan. Tujuan utama dari imunisasi rutin adalah memberikan perlindungan yang optimal terhadap penyakit menular yang dapat dicegah melalui imunisasi. Imunisasi rutin terdiri dari dua jenis utama, yaitu imunisasi dasar dan imunisasi lanjutan (Kemenkes RI, 2015).

a) Imunisasi Dasar

(1) Hepatitis B

Pemberian vaksin hepatitis B dosis pertama dilakukan segera setelah bayi lahir, dimulai dalam waktu kurang dari 12 jam setelah persalinan. Vaksin ini disuntikkan secara intramuskuler, biasanya di paha kanan bagian

anterolateral (Jalaluddin, 2018). Vaksin hepatitis B adalah vaksin yang mengandung virus rekombinan *hepatitis B surface antigen* (HBsAg) yang telah diinaktivasi dan tidak bersifat infeksius. Vaksin ini diberikan dalam dosis 0.5 ml atau 1 buah hepatitis B per inokulasi. Vaksin Hib diberikan dalam bentuk campuran sejalan dengan jadwal vaksinasi pentavalen atau heksavalen DTWp atau DTaP. Ini dilakukan pada usia 2,3,4 bulan atau 2,4,6 bulan, dan juga ada dosis penguatan yang diberikan pada usia 18 bulan (Neni Sitaresmi dkk., 2023).

Meskipun vaksin hepatitis B umumnya aman, ada beberapa kondisi yang menjadi kontraindikasi dalam pemberiannya, seperti pada penderita infeksi berat yang disertai dengan kejang. Efek samping yang umum terjadi setelah pemberian vaksin hepatitis B adalah reaksi lokal di tempat penyuntikan, seperti rasa sakit, kemerahan, dan pembengkakan. Namun, reaksi tersebut cenderung ringan dan biasanya hilang dalam waktu 2 hari (Kemenkes RI, 2015).

(2) *Bacillus Calmette Guerin* (BCG)

Vaksin BCG adalah vaksin yang digunakan untuk melindungi terhadap tuberkulosis. Vaksin diberikan dalam dosis 0.05 ml sekali suntik, biasanya pada usia 0-1 bulan setelah kelahiran. Dosis berbeda untuk anak di atas satu tahun (0.1 ml) dan bayi prematur sehat (usia kehamilan 32-36 minggu) juga dapat menerimanya. Vaksin ini disuntikkan di lengan kanan atas secara intrakutan dengan menggunakan ADS (*alcohol, degreased and sterilized*) (Neni Sitaresmi dkk., 2023).

Efek samping yang umum terjadi setelah imunisasi BCG adalah munculnya papula kecil (bisul) di area suntikan dalam rentang waktu 2-6 minggu setelah vaksinasi. Papula tersebut kemudian dapat membesar dan

dalam waktu 2-4 bulan bisa mengalami ulserasi. Setelah itu, luka akan sembuh secara perlahan dan meninggalkan jaringan parut dengan diameter berkisar 2-10 mm (Kemenkes RI, 2015).

(3) *Oral Polio Vaccine (OPV)*

Vaksin polio oral adalah vaksin trivalen yang mengandung suspensi virus polio serotipe 1 dan 3 yang telah dilemahkan. Vaksin ini digunakan untuk memberikan kekebalan aktif terhadap poliomielititis. Cara pemberian vaksin ini dilakukan melalui mulut (oral), dengan dosis sebanyak 1 dosis (dua tetes) yang diberikan dalam 4 kali pemberian dengan interval minimal 4 minggu antara setiap dosis (Neni Sitaresmi dkk., 2023).

Pada individu yang menderita kekebalan yang lemah (*immune deficiency*), pemberian vaksin polio pada anak yang sedang sakit tidak menimbulkan efek berbahaya. Efek samping setelah imunisasi polio oral sangat jarang terjadi. Setelah menerima vaksin polio oral, bayi dapat makan dan minum seperti biasa. Jika terjadi muntah dalam waktu 30 menit setelah pemberian vaksin, dosis ulang dapat diberikan (Kemenkes RI, 2015).

(4) *Inactivated Polio Vaccine (IPV)*

Vaksin Polio Inaktif adalah vaksin yang mengandung virus polio inaktif dari serotipe 1, 2, dan 3 dalam bentuk suspensi untuk injeksi. Vaksin ini digunakan untuk mencegah poliomielititis pada bayi, anak yang memiliki sistem kekebalan yang lemah (*immunocompromised*), individu yang kontak dengan polio di lingkungan keluarga, serta pada mereka yang kontraindikasi terhadap OPV (Kemenkes RI, 2015).

Pemberian vaksin IPV dilakukan melalui suntikan intra-muskular atau subkutan, dengan dosis 0.5 ml (Kemenkes RI, 2015). Pada periode transisi menuju *eradicating polio* secara global, minimal tiga kali pemberian OPV dan

minimal dua kali pemberian IPV pada usia 4 dan 9 bulan diperlukan untuk memberikan perlindungan hampir 99-100% terhadap kelumpuhan akibat polio (Neni Sitaresmi dkk., 2023). Bagi orang dewasa yang belum diimunisasi, diberikan dua suntikan berturut-turut dengan interval satu atau dua bulan (Kemenkes RI, 2015).

Adapun kontraindikasi dalam pemberian vaksin ini termasuk sedang menderita demam, penyakit akut, atau penyakit kronis progresif, *hipersensitivitas* terhadap vaksin IPV sebelumnya, demam akibat infeksi akut (harus menunggu pemulihan), serta alergi terhadap *Streptomycin* (Kemenkes RI, 2015).

Efek samping yang umum terjadi adalah reaksi lokal di tempat suntikan, seperti nyeri, kemerahan, indurasi, dan pembengkakan. Reaksi ini dapat terjadi dalam waktu 48 jam setelah penyuntikan dan biasanya berlangsung selama satu atau dua hari (Kemenkes RI, 2015).

(5) DPT – HB – HIB

Vaksin DPT-HB-Hib digunakan untuk melindungi terhadap difteri, tetanus, pertusis (batuk rejan), hepatitis B, dan infeksi *Haemophilus influenzae tipe b* secara bersamaan. Vaksin ini diberikan melalui suntikan intramuskular pada anterolateral paha atas, dengan dosis 0.5 ml untuk setiap anak (Kemenkes RI, 2015).

Vaksin ini diberikan enam dosis kepada anak-anak usia dua bulan hingga 18 tahun, terdiri dari tiga dosis awal pada usia 2, 3, dan 4 bulan, serta tiga dosis tambahan pada usia 18 bulan, 5-7 tahun, dan 10-18 tahun. Dalam program BIAS, imunisasi diberikan kepada murid SD kelas 1 (DT/DTaP), kelas 2 (Td/Tdap), dan kelas 5 (Td/Tdap). Untuk anak yang berusia lebih dari 1 tahun yang belum pernah mendapatkan imunisasi DPT, harus diberikan tiga

dosis awal dengan selang waktu minimal empat minggu antara dosis pertama dan kedua, serta selang waktu minimal enam bulan antara dosis kedua dan ketiga. Dosis tambahan diberikan satu tahun setelah dosis ketiga (Neni Sitaresmi dkk., 2023).

(6) Campak Rubella dan Campak Rubella Mumps

Sesuai dengan rekomendasi IDAI 2023, Jadwal imunisasi MR/MMR mulai disuntikkan subkutan ketika anak mencapai usia sembilan bulan. Jika anak belum menerima vaksin MR pada usia 12 bulan, dapat diberikan MMR. Pada usia 15-18 bulan, anak dapat menerima MR atau MMR. Pada usia 5-7 tahun, vaksin MR diberikan sebagai bagian dari program BIAS di kelas satu SD. Imunisasi MMR dapat dilakukan dengan atau tanpa vaksin varisela (MMRV). Jika anak belum menerima vaksin MR/MMR dan varisela pada usia di bawah dua tahun, vaksin MR/MMR dan Varicella dapat diberikan secara bersamaan (MR/MMR + V). Selanjutnya, MMRV dapat diberikan sebagai dosis tambahan atau jika anak belum menerima vaksin MR/MMR dan varisela pada usia dua tahun atau lebih, untuk menghindari risiko peningkatan kejang demam (Neni Sitaresmi dkk., 2023).

(7) *Pneumococcal Conjugate Vaccine (PCV)*

Jadwal vaksin PCV untuk anak usia enam minggu hingga lima tahun pada tahun 2023 tetap sama dengan tahun 2020. Jika anak belum pernah divaksinasi pada usia 7-12 bulan, dianjurkan memberikan dua kali vaksin PCV dengan selang minimal satu bulan, dan satu dosis tambahan pada usia 12-15 bulan dengan selang minimal dua bulan dari dosis sebelumnya. Untuk yang belum pernah divaksinasi pada usia 1-2 tahun, berikan dua kali vaksin PCV dengan selang dua bulan. Jika belum pernah divaksinasi pada usia 2-5 tahun,

berikan dua dosis vaksin PCV10 dengan selang minimal dua bulan, dan satu dosis vaksin PCV13 (Neni Sitaresmi dkk., 2023).

Kementerian Kesehatan RI telah memasukkan vaksin PCV13 ke dalam program imunisasi nasional sejak Juli 2022, dengan jadwal vaksinasi pada usia 2, 3, dan 12 bulan (Kemenkes RI, 2022a). Untuk anak usia 5-18 tahun dengan kondisi medis tertentu seperti penyakit jantung bawaan, penyakit paru kronik (termasuk asma), diabetes melitus, *cochlear implant*, hemoglobinopathy seperti thalasemia, asplenia kongenital atau didapat, dan keadaan imunokompromais, disarankan mendapatkan vaksin PCV13 (Neni Sitaresmi dkk., 2023).

(8) Rotavirus

Vaksin rotavirus mengandung virus hidup yang dilemahkan. Menurut rekomendasi IDAI 2023, jadwal vaksin rotavirus tetap sama dengan rekomendasi tahun 2020. Vaksin Monovalen (RV1) diberikan melalui mulut dalam dua tahap, dengan dosis pertama pada usia 6-12 minggu dan dosis kedua minimal empat minggu setelahnya, paling lambat pada usia 24 minggu. Sedangkan Vaksin Pentavalen (RV5) diberikan dalam tiga dosis, dosis pertama pada usia 6-12 minggu, dengan interval antar dosis 4-10 minggu, dan dosis ketiga paling lambat pada usia 32 minggu (Neni Sitaresmi dkk., 2023).

Pada tahun 2022, vaksin rotavirus telah dimasukkan ke dalam program imunisasi nasional di 21 Kabupaten di Indonesia menggunakan vaksin ORV116E dengan serotipe G9P[11]. Pemberiannya dilakukan dalam tiga dosis pada usia 2, 3, dan 4 bulan, dengan interval empat minggu antara dosis dan dosis terakhir diberikan pada usia enam bulan (Kemenkes RI, 2022a).

(9) *Human Papiloma Virus (HPV)*

Vaksin HPV adalah *Virus Like Particle (VLP)* yang merupakan vaksin DNA rekombinan. Vaksin ini tidak mengandung unsur biologis DNA virus sehingga tidak bersifat infeksius. Terdapat tiga jenis vaksin HPV dengan serotipe yang berbeda, yakni bivalen (16,18), quadrivalen (6, 11, 16, 18), dan nonavalen (6, 11, 16, 18, 31, 35, 45, 52, 58). Serotipe 16 dan 18 HPV menyebabkan kanker serviks, sementara serotipe 6, 11, 31, 35, 45, 52, 58 merupakan penyebab kutil kelamin (Neni Sitaresmi dkk., 2023).

Sejak 2017, vaksin HPV telah dimasukkan dalam program BIAS, dan sejak September 2022, vaksin HPV nonavalen telah mendapat izin edar dari BPOM. Imunogenisitas vaksin HPV dengan dua dosis (0, 6 bulan atau 0, 12 bulan) pada perempuan usia 9-14 tahun setara dengan tiga dosis (0, 1-2, 6 bulan) pada perempuan usia > 15-26 tahun. Kadar antibodi proteksi vaksin bivalen dan quadrivalen tetap tinggi selama setidaknya 12 tahun, sedangkan vaksin nonavalen mempertahankan tingkat tersebut selama enam tahun setelah imunisasi (Kemenkes RI, 2022a).

Jadwal vaksin HPV menurut rekomendasi IDAI 2023 tetap sama dengan rekomendasi IDAI 2020. Vaksin diberikan kepada anak perempuan usia 9-14 tahun, dengan dua dosis yang memiliki interval 6-15 bulan. Atau pada BIAS SD, dosis pertama diberikan di kelas lima dan dosis kedua di kelas enam. Mulai usia 15 tahun, diberikan tiga dosis dengan jadwal vaksin bivalen 0, 1, 6 bulan, sedangkan quadrivalen atau nonavalen diberikan pada 0, 2, 6 bulan (Neni Sitaresmi dkk., 2023).

(10) *Japanese Encephalitis* (JE)

Jadwal imunisasi *Japanese Encephalitis* (JE) sesuai rekomendasi IDAI tahun 2023 tetap sama seperti rekomendasi tahun 2020, dengan vaksin disuntikkan subkutan mulai usia 9 bulan. Pemberian vaksin JE dilakukan secara bersamaan dengan imunisasi MR/MMR atau bagi anak-anak yang akan bepergian ke daerah endemis selama satu bulan atau lebih, atau di daerah dengan wabah JE. Untuk perlindungan jangka panjang, dosis penyuntikan ulang dapat diberikan 1-2 tahun setelahnya (Yosephine dkk., 2023).

Vaksin JE yang beredar di Indonesia adalah virus hidup rekombinan *chimeric* dari Sanofi-pasteur, diberikan dalam dosis 0.5 ml melalui suntikan subkutan, dimulai pada usia sembilan bulan sebagai vaksinasi primer. Pemberian vaksin JE bisa dilakukan bersamaan dengan vaksin campak tunggal atau kombinasi dengan vaksin MR atau MMR. Vaksin juga dapat diberikan pada anak yang akan berpergian ke daerah endemis selama satu bulan atau lebih, atau di daerah dengan KLB JE. Dosis penguat dapat diberikan satu sampai dua tahun kemudian untuk perlindungan jangka panjang, sesuai dengan pedoman WHO yang menekankan pemberian imunisasi JE mulai usia 9 bulan (Yosephine dkk., 2023).

b) Imunisasi Lanjutan

Pada usia di bawah tiga tahun, anak perlu mendapatkan imunisasi lanjutan atau imunisasi ulangan (*booster*). Kebijakan Kementerian Kesehatan menyarankan bahwa imunisasi DPT-HB-Hib dilakukan dalam dua tahap, yaitu tahap pertama dengan tiga kali pemberian (imunisasi dasar), dan dilanjutkan tahap kedua pada usia 18 bulan untuk mempertahankan dan meningkatkan titer antibodi pada anak, terutama mengingat kasus penyakit DPT yang sering terjadi pada usia 15-18 bulan (Safitri dkk., 2020).

Imunisasi lanjutan berfungsi sebagai ulangan dari imunisasi dasar untuk menjaga tingkat kekebalan dan memperpanjang masa perlindungan anak yang telah mendapatkan imunisasi dasar. Pada usia 18 bulan, diberikan 1 dosis DPT-HB-Hib dan 1 dosis campak/MR pada usia 24 bulan. Namun, perlindungan optimal dari imunisasi lanjutan ini hanya dapat tercapai jika anak telah menerima imunisasi dasar secara lengkap (Safitri dkk., 2020).

Imunisasi lanjutan pada balita meliputi DPT-HB-Hib dan campak. Pemberian imunisasi lanjutan sangat penting untuk mempertahankan tingkat kekebalan dan memperpanjang masa perlindungan. Pada usia 18 bulan atau 1.5 tahun, kekebalan yang telah terbentuk setelah menerima 3 dosis DPT-HB-Hib sebelumnya akan menurun, dan mengingat peningkatan kasus campak di Indonesia, maka imunisasi lanjutan (*booster*) perlu diberikan (Safitri dkk., 2020).

2) Imunisasi Tambahan

Imunisasi tambahan merujuk pada imunisasi non-program yang tujuan utamanya adalah untuk melindungi dan mencegah penyakit menular yang sangat berbahaya pada bayi dan anak pada tahun-tahun awal kehidupan mereka. Imunisasi tambahan atau anjuran dilakukan berdasarkan hasil pemantauan atau evaluasi yang menemukan masalah khusus terkait dengan penyakit tertentu. Kegiatan ini tidak dilakukan secara rutin, tetapi diarahkan untuk penanggulangan kasus penyakit tertentu. Seiring dengan perkembangan pola hidup masyarakat dan kemajuan ilmu dan teknologi, pola penyakit juga akan mengalami perubahan. Tujuan dari imunisasi tambahan adalah untuk menutup kesenjangan imunisasi pada kelompok yang belum mendapatkan vaksin secara lengkap serta merespons situasi kejadian luar

biasa (KLB) penyakit tertentu dengan memberikan imunisasi dalam jumlah besar dan dalam waktu yang singkat (Lestari, D. & Aulia, 2017).

3) Imunisasi Khusus

Imunisasi khusus merujuk pada kegiatan imunisasi yang dilakukan dalam rangka melindungi masyarakat dari penyakit tertentu dalam situasi-situasi tertentu. Situasi khusus tersebut mencakup persiapan keberangkatan calon jemaah haji atau umrah, perjalanan menuju negara yang merupakan endemis penyakit tertentu, dan kejadian luar biasa yang memerlukan respons cepat (Kemenkes RI, 2015).

Beberapa jenis imunisasi khusus meliputi imunisasi *Meningitis Meningokokus*, imunisasi Demam Kuning, dan imunisasi Anti-Rabies. Imunisasi *Meningitis Meningokokus* diberikan untuk melindungi individu dari infeksi bakteri *Neisseria meningitidis* yang dapat menyebabkan penyakit meningitis. Imunisasi demam kuning dilakukan sebagai langkah pencegahan terhadap penyakit demam kuning yang ditularkan oleh nyamuk. Untuk imunisasi Anti-Rabies sendiri bertujuan untuk melindungi individu dari infeksi virus rabies yang biasanya ditularkan melalui gigitan hewan yang terinfeksi (Kemenkes RI, 2015).

b. Imunisasi Pilihan

Imunisasi pilihan adalah imunisasi non-pemerintah yang bermanfaat untuk mencegah berbagai jenis penyakit menular. Beberapa vaksin yang termasuk dalam imunisasi pilihan meliputi vaksin Tifoid, vaksin *Varisela* (cacar air), vaksin Hepatitis A, vaksin *Influenza*, dan vaksin *Dengue* (Neni Sitaresmi dkk., 2023).

5. Tinjauan Islam Tentang Pemberian Imunisasi

Konsep menjaga keturunan manusia dari hal-hal yang dapat melemahkan baik jasmani dan rohani tertuang pada dalam QS An-Nisā'/4:9 Allah swt. berfirman:

وَلْيَخْشَ الَّذِينَ لَوْ تَرَكَوْا مِنْ خَلْفِهِمْ ذُرِّيَّةً ضِعْفًا خَافُوا عَلَيْهِمْ فَلْيَتَّقُوا اللَّهَ
وَلْيَقُولُوا قَوْلًا سَدِيدًا

Terjemahnya:

“Hendaklah merasa takut orang-orang yang seandainya (mati) meninggalkan setelah mereka, keturunan yang lemah (yang) mereka khawatir terhadapnya. Maka, bertakwalah kepada Allah dan berbicaralah dengan tutur kata yang benar (dalam hal menjaga hak-hak keturunannya)” (Kemenag RI, 2022).

Wahbah az-Zuhaili (2018) dalam kitab tafsirnya menjelaskan bahwa surah An-Nisā' adalah surah ke 4 dalam susunan surah al-qur'an. Terdiri dari 176 ayat dan termasuk surah madaniah. Dalam tafsirnya Wahbah az-Zuhaili tidak menyebutkan azbabun nuzul secara khusus pada ayat ke-9 (Az-Zuhaili, 2018).

Quraish Shihab (2017) dalam Tafsir Al-Mishbāh menyebutkan bahwa ayat ini mengajarkan kepada wali anak-anak yatim untuk memperlakukan mereka dengan kebaikan, sebagaimana mereka ingin diperlakukan jika berada dalam posisi yang lemah. Ini mencakup menjaga baik secara jasmani maupun rohani agar generasi ini tidak menjadi lemah. Dalam konteks menjaga generasi agar tidak lemah secara jasmani, imunisasi dianggap sebagai ikhtiar untuk mencegah orangtua dan wali meninggalkan generasi yang rentan. Vaksinasi pada bayi dianggap sebagai langkah yang signifikan karena dapat meningkatkan daya tahan tubuh, sehingga mencegah potensi kelemahan pada generasi yang akan datang (Shihab, 2017).

Dalam konteks ajaran Islam, berdasarkan Fatwa MUI tahun 2016 yang menegaskan bahwa Islam mendorong umatnya untuk senantiasa menjaga kesehatan, terutama melalui upaya preventif seperti imunisasi. Prinsip ini mencerminkan konsep menjaga kesehatan dan mencegah penyakit dalam nilai-nilai ajaran Islam. Dengan demikian, praktik imunisasi dapat diartikan sebagai implementasi nilai kesehatan dalam Islam untuk menjaga keberlangsungan hidup dan kesejahteraan umat manusia, sehingga menyatu secara harmonis dengan nilai-nilai kemanusiaan yang dianut (MUI, 2016).

Adapun dalam QS Al-Mā'idah/5:32, Allah swt. Menjelaskan terkait imunisasi yang berbunyi:

...وَمَنْ أَحْيَاهَا فَكَأَنَّمَا أَحْيَا النَّاسَ جَمِيعًا...

Terjemahnya:

“...Dan siapa yang memelihara kehidupan seorang manusia, dia seakan-akan telah memelihara kehidupan semua manusia...” (Kemenag RI, 2022).

Dalam tafsir Al-Munir karangan Wahbah Az-Zuhaili surah Al-Mā'idah adalah surah ke 5, terdiri dari 120 ayat dan termasuk surah madaniyah. Dinamakan Al- Mā'idah karena dalam surah ini membahas tentang Mā'idah atau hidangan dari langit yang diminta Hawariyyun sebagai bukti kebesaran Nabi Isa a.s. (Az-Zuhaili, 2018). Adapun pada ayat ke-32 tidak terdapat asbabun nuzul, sebagaimana disebutkan dalam kitab asbabun nuzul karya Imam As-Suyuthi (As-Suyuthi, 2021).

Menyelamatkan nyawa seorang anak dari potensi bahaya penyakit melalui pemberian imunisasi tidak hanya bermanfaat secara individual, tetapi juga memiliki dampak positif yang meluas ke seluruh masyarakat. Tindakan preventif ini seolah-olah memelihara potensi kehidupan tidak hanya pada tingkat individu, melainkan juga pada skala yang lebih luas, mendukung

kesehatan kolektif masyarakat. Oleh karena itu, memberikan imunisasi kepada anak merupakan upaya yang tak ternilai dalam melindungi dan memelihara kehidupan, seiring dengan nilai-nilai kemanusiaan yang dijunjung tinggi. Hal ini sesuai dengan tafsir Al-Mishbāh yang mengatakan bahwa menyelamatkan nyawa seseorang dari satu bencana maka sama dengan memelihara kehidupan seluruh umat manusia (Shihab, 2017).

Adapun hadis Nabi Muhammad saw. tentang Allah swt. yang menurunkan penyakit yang diderita oleh umat manusia beserta kesembuhan baginya, sebagai berikut.

عَنْ أَبِي الدَّرْدَاءِ قَالَ قَالَ رَسُولُ اللَّهِ صَلَّى اللَّهُ عَلَيْهِ وَسَلَّمَ إِنَّ اللَّهَ أَنْزَلَ الدَّاءَ
وَالدَّوَاءَ وَجَعَلَ لِكُلِّ دَاءٍ دَوَاءً فَتَدَاوُوا وَلَا تَدَاوُوا بِحَرَامٍ [رواه أبو داود]

Artinya:

“Dari Abu Darda’ (diriwayatkan), ia berkata: Rasulullah saw bersabda: Sesungguhnya Allah telah menurunkan penyakit dan obat, dan menjadikan bagi setiap penyakit akan obatnya. Maka hendaklah kamu berobat, tetapi janganlah kamu berobat dengan sesuatu yang haram” (HR Abu Dawud no.3874)

Dalam Syarah Sunan Abu Daud yaitu kitab Aunul Ma’bud dijelaskan bahwa hadis di atas tentang Allah swt. ketika menurunkan satu penyakit, maka Allah swt. juga menurunkan obat yang halal dari penyakit itu sendiri. Hadis ini membahas tentang larangan berobat dengan sesuatu yang haram (Al-Jauziyah dkk., 2008). Dalam konteks ini, dapat dilihat hubungan dengan imunisasi IPV yang terbuat dari virus yang dilemahkan dari penyakit itu sendiri. Implementasi imunisasi sesuai dengan prinsip hadis ini, karena melibatkan penggunaan zat yang halal dan sah secara agama untuk mencegah dan melawan penyakit. Ini mencerminkan kesesuaian praktik medis dengan nilai-nilai etika dan agama, seiring dengan prinsip dalam hadis yang diterangkan dalam kitab tersebut.

Penyakit polio memiliki gejala awal berupa demam. Adapun hadis Nabi Muhammad saw. yang membahas tentang demam, sebagai berikut.

إِنَّهَا مِنْ فَيْحِ جَهَنَّمَ فَأَبْرِدُوهَا بِالْمَاءِ [رواه البخاري]

Artinya:

“Sesungguhnya demam merupakan bagian dari hembusan neraka jahannam, maka dinginkanlah dengan air!” (HR Bukhari no.3874).

Penelitian ini mendiskusikan imunisasi IPV yang mengandung cairan dengan virus polio yang dilemahkan untuk mencegah penyakit polio yang umumnya ditandai dengan gejala awal berupa demam. Terkait dengan pembahasan ini, demam dijelaskan sebagai kondisi di mana panas tubuh keluar melalui rongga dan berada di permukaan, sementara bagian dalam tetap dingin. Orang yang mengalami demam akan menggigil, seolah-olah merasa sangat kedinginan karena suhu bagian dalam tubuh tetap rendah. Analoginya, ketika demam, mengirimkan air dingin ke tubuh dapat menurunkan suhu badan hingga mencapai derajat yang paling rendah, sehingga terjadi keseimbangan suhu tubuh (Utsaimin, 2010). Terkait dengan konsep ini, imunisasi IPV yang disuntikkan dalam bentuk cairan yang dingin dapat dihubungkan, karena cairan imunisasi bertujuan untuk mencegah penyakit polio dengan memperkuat sistem kekebalan tubuh, sebagaimana air dingin membantu menurunkan suhu tubuh pada kondisi demam. Sehingga, pembahasan tentang cairan imunisasi yang mengobati panas melibatkan pemahaman tentang keseimbangan tubuh dan upaya pencegahan penyakit dengan cara yang aman dan efektif.

B. Vaksin Polio

1. Pengertian Poliomielitis

Polio adalah suatu penyakit menular yang menginfeksi otak dan sistem saraf, yang dapat menyebabkan kelumpuhan dan bahkan kematian. Penularan virus polio terjadi melalui kontak langsung antara orang-orang, terutama pada lingkungan dengan sanitasi yang buruk (Cahyaningtias & Putri, 2019). Poliomielitis ditularkan melalui kontaminasi fekal-oral dengan replikasi di sistem limfatik. Polio memiliki potensi untuk menyebabkan kerusakan serius pada saraf motorik yang dapat mengakibatkan disfungsi otot seumur hidup atau bahkan kematian jika fungsi pernapasan terganggu (Wolbert & Higginbotham, 2022).

Pasien dianggap sangat menular selama periode tujuh hingga sepuluh hari sebelum dan setelah hari pertama munculnya gejala. Namun, penularan infeksi masih dapat terjadi selama dua hingga tiga minggu melalui tinja. Virus dapat terdeteksi dalam tinja selama lima minggu atau dalam nasofaring selama lima hari setelah timbulnya gejala pertama. Gejala awal dapat berupa demam, sakit kepala, mual, kelelahan, muntah, nyeri, dan kekakuan leher (Rai dkk., 2022).

Sejak pertama kali diidentifikasi pada tahun 1909, virus polio termasuk dalam famili *Picornaviridae* dan termasuk dalam kelompok *C Enterovirus*. Kata *poliomielitis* berasal dari kata Yunani "*polio*" yang berarti "abu-abu" dan "*myelon*" yang berarti "sumsum", merepresentasikan kekhawatiran yang paling ditakuti (Quarleri, 2023). Menurut CDC (2023), Virus polio (*genus Enterovirus*) merupakan virus kecil yang tidak memiliki selubung dengan genom RNA berantai tunggal. Virus polio dengan cepat dinonaktifkan oleh klorin, formaldehida, panas, dan sinar ultraviolet. Poliovirus memiliki 3

serotipe, yaitu 1, 2, dan 3, yang menyebabkan respons kekebalan yang minimal di antara mereka.

2. Patogenesis Virus Polio

Virus masuk melalui mulut dan berkembang biak di orofaring dan saluran pencernaan. Biasanya, virus hadir dalam sekresi nasofaring selama 1 hingga 2 minggu dan dapat dilepaskan melalui tinja selama beberapa minggu setelah infeksi, bahkan pada individu dengan gejala ringan atau tanpa penyakit. Selama replikasi usus, virus menyerang jaringan limfoid lokal dan dapat masuk ke dalam aliran darah, kemudian menginfeksi sel-sel sistem saraf pusat. Kerusakan yang disebabkan oleh poliovirus terhadap neuron motor dari cornu anterior sumsum tulang belakang dan sel-sel batang otak menghasilkan kelumpuhan khas (CDC, 2021).

Inang alami dari Poliovirus (PV) adalah manusia. Penularan penyakit ini terjadi melalui jalur fekal-oral. Setelah berkembang secara lokal di tonsil dan kelenjar getah bening leher, PV kemudian menyebar ke *Peyer's patches* dan usus kecil. Virus ini berkembang biak di faring dan usus selama 1 hingga 3 minggu. Biasanya, masa inkubasi selama 2 hingga 35 hari. Virus ini dikeluarkan melalui tinja setelah 3 hingga 5 hari dan juga dapat ditemukan dalam *swab* tenggorokan pasien yang terpapar, menurut teori bahwa virus ini kadang-kadang dapat mencapai sirkulasi sebelum kemudian menyerang tonsil. Selama periode ini, gejala dapat tidak ada sama sekali atau ditandai dengan tanda-tanda viremia sedang (Quarleri, 2023).

Respons imun lokal seringkali mencegah penyebaran virus. Oleh karena itu, infeksi biasanya tanpa gejala atau ditandai dengan gejala mirip flu pada sekitar 95% kasus. Antibodi dapat menyebabkan penurunan viremia, atau virus dapat berpindah ke sistem saraf pusat (SSP) melalui peredaran

darah. Virus ini dikeluarkan secara penuh dalam tinja 2 hingga 3 hari sebelum dan 1 minggu setelah munculnya gejala. Selain itu, menurut penelitian yang telah dipublikasikan, virus ini menyebar melalui jalur saraf aferen otak karena memiliki afinitas spesifik terhadap reseptor selular CD155, yang memfasilitasi masuknya virus ke dalam sel dan melekat. Protein CD155 telah terdeteksi pada epitel usus manusia, sel M di *Peyer's patches*, dan dalam pusat germinal di dalam *Peyer's patches*. Karakteristik sitopatik virus ini sebagian besar menyebabkan kerusakan. Sel-sel cornu anterior sumsum tulang belakang mengalami kerusakan yang signifikan. Hal ini menyebabkan kelumpuhan anggota tubuh. Sel-sel cornu posterior, neuron motor talamus, dan hipotalamus adalah target potensial untuk penyebaran virus. Keterlibatan batang otak dalam tipe poliomyelitis bulbar dapat berujung pada kematian. Penampilan histologis sel-sel otak yang rusak mengungkapkan adanya vakuolisasi dan infiltrasi, bersamaan dengan penumpukan sel plasma, neutrofil polimorfonuklear, dan mikroglia. Degenerasi akson terjadi akibat fagositosis oleh makrofag terhadap sel yang terinfeksi. Atrofi otot menyebar luas, menyebabkan kelumpuhan flaksid. Dalam kondisi yang parah, kelumpuhan pernapasan biasanya berujung pada kematian. 25-30 tahun setelah episode kelumpuhan pertama, dapat berkembang sindrom pasca-polio (PPS). Atrofi otot progresif diamati pada PPS, kemungkinan karena degenerasi berkelanjutan pada neuron motor. Teori lain menyatakan bahwa tingkat sitokin yang tidak normal mungkin disebabkan oleh persistensi PV di otak dan sumsum tulang belakang (Quarleri, 2023).

3. Manifestasi Klinis Polio

Tanda-tanda klinis muncul 7 hingga 21 hari setelah virus pertama kali menginfeksi tubuh, dengan masa inkubasi berkisar antara 3 hingga 6 hari.

Manifestasi klinis bervariasi tergantung pada kerusakan sel saraf oleh virus. Kerusakan sel saraf di medula spinalis menyebabkan kelumpuhan akut dengan atrofi otot, sementara kerusakan sel saraf di batang otak menghasilkan kelumpuhan dalam persarafan kranial dan otot-otot pernapasan. Poliomielitis memiliki dua bentuk, yaitu gejala ringan (*minor illness*) dan gejala berat (*major illness*) (Hulu dkk., 2020).

a. Gejala Ringan

Pada gejala ringan (*minor illness*) virus polio menyebabkan infeksi akut dalam tubuh dengan gejala seperti nyeri tenggorokan, perasaan tidak nyaman di perut, demam ringan, sakit kepala, atau letargis. Gejala ini biasanya muncul 1-4 hari setelah infeksi dan umumnya sembuh tanpa komplikasi (Hulu dkk., 2020).

b. Gejala Berat

Poliomielitis dapat berkembang menjadi gejala berat (*major illness*) yang mencakup tiga bentuk utama yakni sebagai berikut.

1) Poliomielitis Abortif

Ini adalah kondisi iritasi meningen ringan yang membaik dalam 2-10 hari. Gejala meliputi demam, letargi, pusing, sakit perut, muntah, kaku leher, dan kelemahan otot transien. Kebanyakan pasien pulih sepenuhnya setelah periode ini (Hulu dkk., 2020).

2) Poliomielitis Nonparalitik

Merupakan manifestasi berat yang menyerupai meningitis aseptik, dengan gejala mirip dengan poliomielitis abortif. Namun, gejala tambahan seperti hiperestesia atau parestesia, kelemahan otot, spasma otot, dan tanda-tanda lainnya dapat muncul (Hulu dkk., 2020).

3) Poliomiелitis Paralitik

Ini adalah bentuk paling parah, dimulai dengan gejala ringan yang memburuk secara tiba-tiba setelah 1-3 hari. Kondisi ini dapat menyebabkan kelumpuhan otot yang berlangsung kurang dari 48 jam dan dapat mengakibatkan kelumpuhan permanen. Terdapat tiga jenis kelumpuhan tergantung pada lokasi kerusakan saraf (Hulu dkk., 2020).

Sindrom Pasca Polio (*Post-Polio Syndrome*) adalah manifestasi yang muncul bertahun-tahun setelah infeksi virus polio berat. Gejala menyerupai poliomiелitis paralitik, tetapi muncul dalam waktu yang lebih lama (15-40 tahun) setelah infeksi awal, dan belum sepenuhnya dipahami penyebabnya (Hulu dkk., 2020).

Ranade (2022) Mengelompokkan gejala dari poliomiелitis yaitu presentasi gejala berdasarkan fase dan juga pola kelemahan otot dan kelainan bentuk.

a. Presentasi Gejala Berdasarkan Fase

Pada tahap akut, Poliovirus umumnya menyebar melalui transmisi fekal-oral dari satu inang ke inang lainnya. Virus ini dikeluarkan melalui sekresi mulut selama beberapa minggu dan dalam tinja selama beberapa bulan. Virus ini menyebabkan kerusakan pada sel cornu anterior sumsum tulang belakang. Infeksi Poliovirus dapat dibagi menjadi bentuk minor dan mayor (Ranade, 2022).

Penyakit yang terkait dengan bentuk minor terjadi 1-3 hari sebelum timbulnya kelumpuhan, dengan gejala gastrointestinal seperti mual, muntah, kram perut, dan diare. Juga dapat ditemukan gejala sistemik seperti sakit tenggorokan, demam, kelelahan, dan sakit kepala. Tahap ini biasanya berlangsung 2-3 minggu, dengan kelemahan otot sebagai tanda bahwa tahap

akut belum berakhir. Penyakit yang terkait dengan bentuk major mencakup semua bentuk penyakit sistem saraf pusat (SSP) yang disebabkan oleh Poliovirus, termasuk meningitis aseptik (nonparalitik), ensefalitis, kelumpuhan bulbar, dan poliomielitis paralitik, baik secara individu maupun dalam kombinasi (Ranade, 2022).

b. Pola Kelemahan Otot dan Kelainan Bentuk

Poliomielitis jangka panjang biasanya melibatkan anggota tubuh atas dan dapat menyebabkan nyeri. Mobilitas dan kemandirian yang lebih besar dapat meningkatkan risiko nyeri pada anggota tubuh atas, terutama pada pasien dengan kelumpuhan parah (Ranade, 2022).

Keterlibatan anggota tubuh bawah pada poliomielitis dapat menyebabkan kelainan pada lutut, termasuk rotasi tibia, kelenturan ligamen, dan lutut recurvatum. Otot *quadriceps* dapat mengkompensasi kelemahan otot betis. Kelumpuhan otot *hamstring* dapat menyebabkan kesulitan dalam mengendalikan kecepatan tibia dan fleksi lutut selama berdiri (Ranade, 2022).

Pasien poliomielitis dengan kelemahan otot *quadriceps* dan *hamstring* dapat memerlukan perawatan seperti ortosis pergelangan kaki-lutut untuk menghindari dorsofleksi berlebihan dan fleksi lutut saat berdiri. Skoliosis juga dapat terjadi, terutama pada pasien dengan kelumpuhan otot tubuh bagian tengah, dan dapat memengaruhi kemampuan berjalan dan duduk (Ranade, 2022).

4. Jadwal Imunisasi Polio

Jadwal vaksin polio yang direkomendasikan oleh IDAI pada tahun 2023 masih sama dengan rekomendasi tahun 2020. Vaksin OPV nol diberikan saat pulang dari rumah sakit atau klinik. Selama masa transisi menuju eradikasi polio secara global, setidaknya diperlukan tiga kali pemberian OPV dan

minimal dua kali pemberian IPV. Untuk vaksin OPV 1 diberikan di usia 1 bulan, vaksin OPV 2 diberikan di usia 3 bulan, vaksin OPV 3 diberikan di usia 4 bulan bersamaan dengan pemberian vaksin IPV 1, dan vaksin IPV 2 diberikan di usia 9 bulan bersamaan dengan pemberian vaksin MR (Neni Sitaresmi dkk., 2023).

Vaksin bOPV mengandung virus polio yang dilemahkan dari serotipe 1 dan 3, sedangkan vaksin IPV mengandung virus polio yang tidak aktif dari serotipe 1, 2, dan 3. Pada masa transisi menuju eradikasi polio secara global, pemberian vaksin bOPV minimal tiga kali dan IPV minimal dua kali memberikan perlindungan terhadap kelumpuhan akibat polio sebesar 99-100%. Pada bayi yang lahir dari ibu dengan HIV, OPV diberikan sejak lahir hingga satu bulan, dan pada bayi dengan HIV, OPV tetap diberikan kecuali jika ada imunodefisiensi. Efektivitas tOPV (*trivalent Oral Polio Vaccine*) sebesar 91%, sementara IPV sebesar 90%. Penggunaan tOPV telah berhasil secara signifikan mengurangi kasus polio di seluruh dunia dalam program eradikasi global. Namun, penggunaan tOPV secara berkelanjutan meningkatkan risiko kasus kelumpuhan akibat virus polio vaksin yang bermutasi menjadi virulen ketika dilepaskan ke lingkungan melalui feses, sehingga diperlukan penggantian penggunaan tOPV dengan bOPV. Hingga tahun 2022, virus polio liar tipe 1 hanya ditemukan di Pakistan, Afghanistan, dan Mozambik, sedangkan tipe 2 dan 3 tidak lagi ditemukan. Namun, cVDPV2 (virus polio yang berasal dari vaksin tipe 2) ditemukan di banyak negara, termasuk Indonesia, akibat penggunaan tOPV yang berkepanjangan. Penemuan cVDPV1 hanya terjadi di Madagaskar dan cVDPV3 di Israel. Oleh karena itu, OPV tidak lagi mengandung serotipe 2 dan secara bertahap semua negara akan beralih menggunakan IPV. Untuk mengatasi Kejadian Luar Biasa (KLB) cVDPV2 di Aceh, sejak Desember 2022 dilakukan imunisasi tambahan menggunakan

vaksin novelOPV2 (nOPV2) untuk semua anak usia 0-12 tahun di seluruh Provinsi Aceh. Imunisasi ini dilakukan dalam dua putaran dengan selang waktu minimal empat minggu. Vaksin nOPV2 lebih stabil sehingga tidak mudah mengalami mutasi (Neni Sitaresmi dkk., 2023).

5. Kontraindikasi

IPV tidak dianjurkan bagi individu yang pernah mengalami anafilaksis setelah mendapatkan dosis sebelumnya dari vaksin tersebut atau setelah mengonsumsi streptomisin, polimiksin B, atau neomisin, karena vaksin mengandung jumlah kecil zat-zat tersebut. Kontraindikasi juga mencakup pasien dengan penyakit akut, demam, dan hipersensitivitas terhadap vaksin atau komponen-komponennya, termasuk 2-fenoksietanol dan formaldehida (O'grady & Bruner, 2023).

Vaksin polio suntikan aman dan direkomendasikan untuk diberikan kepada individu dengan imunodefisiensi dan anggota keluarganya, karena vaksin tersebut bukan vaksin hidup. Perlu diperhatikan bahwa vaksin polio oral adalah vaksin hidup dan tidak boleh diberikan kepada individu yang memiliki sistem kekebalan tubuh yang lemah. IPV juga aman untuk diberikan selama kehamilan atau kepada ibu yang sedang menyusui (O'grady & Bruner, 2023).

C. Pengetahuan

1. Definisi Pengetahuan

Pengetahuan bisa diperoleh seseorang secara alami atau melalui campur tangan langsung atau tidak langsung. Perkembangan teori pengetahuan telah berlangsung selama beberapa waktu. Plato, seorang filsuf terkemuka, menyatakan bahwa pengetahuan adalah "kepercayaan sejati yang dibenarkan". Menurut Notoatmodjo, pengetahuan adalah hasil dari proses

penginderaan terhadap objek tertentu. Kamus Besar Bahasa Indonesia mendefinisikan pengetahuan sebagai sesuatu yang diketahui dalam konteks pembelajaran, yang dipengaruhi oleh faktor-faktor internal seperti motivasi, serta faktor eksternal seperti ketersediaan sarana informasi dan lingkungan sosial dan budaya (Budiman & Riyanto, 2013).

Pengetahuan memiliki dampak besar pada tindakan individu. Pengetahuan adalah hasil dari pemahaman yang diperoleh melalui proses pengamatan terhadap objek atau informasi (Wahab dkk., 2022). Pengetahuan mengenai aspek kesehatan meliputi pemahaman seseorang tentang berbagai cara untuk menjaga kesehatan, termasuk pengetahuan tentang penyakit menular, faktor-faktor yang berhubungan atau berpengaruh terhadap kesehatan, informasi tentang sarana pelayanan kesehatan, serta pengetahuan untuk menghindari risiko kecelakaan (Susilowati, 2016).

2. Faktor yang Memengaruhi Pengetahuan

Ada beberapa faktor yang dapat memengaruhi tingkat pengetahuan seseorang menurut Notoatmodjo (yang dikutip oleh Risnah, 2022). Berikut ini beberapa faktor penting yang dapat memengaruhi tingkat pengetahuan seseorang secara lebih rinci.

a. Tingkat Pendidikan

Tingkat pendidikan merupakan faktor kunci yang berpengaruh terhadap pengetahuan seseorang. Semakin tinggi tingkat pendidikan yang dimiliki individu, semakin besar peluang mereka untuk mendapatkan pengetahuan yang lebih luas dan mendalam. Proses pembelajaran di berbagai tingkat pendidikan membekali seseorang dengan kemampuan untuk menerima, memproses, dan memahami informasi dengan lebih baik (Risnah, 2022).

b. Akses dan Sumber Informasi

Faktor lain yang memainkan peran penting dalam membentuk pengetahuan adalah akses dan kualitas sumber informasi yang tersedia bagi individu. Kemajuan teknologi informasi dan komunikasi telah memperluas akses ke berbagai sumber informasi, seperti buku, jurnal, internet, dan media sosial. Seseorang yang memiliki akses ke sumber informasi yang beragam, andal, dan mutakhir, cenderung memiliki pengetahuan yang lebih terkini dan mendalam (Risnah, 2022).

c. Pengaruh Budaya dan Nilai

Budaya dan nilai-nilai yang dianut oleh seseorang juga berperan dalam membentuk pengetahuannya. Setiap budaya memiliki pemahaman, pandangan, dan tradisi tertentu terhadap dunia, yang memengaruhi cara individu memproses dan menginterpretasi informasi. Penerimaan atau penolakan terhadap pengetahuan baru sering kali dipengaruhi oleh kesesuaian dengan nilai-nilai budaya yang ada (Risnah, 2022).

d. Pengalaman Hidup dan Usia

Pengalaman hidup dan proses penuaan juga turut memengaruhi tingkat pengetahuan seseorang. Melalui pengalaman hidup, individu dapat memperoleh pemahaman yang lebih mendalam tentang berbagai situasi dan konteks kehidupan. Seiring bertambahnya usia, pengalaman dan pengetahuan yang terkumpul dari masa lalu dapat membantu individu dalam menghadapi tantangan dan permasalahan yang lebih kompleks (Risnah, 2022).

e. Konteks Sosial dan Ekonomi

Lingkungan sosial dan kondisi ekonomi individu juga memiliki peran dalam membentuk pengetahuan. Ketidaksetaraan sosial dan ekonomi dapat memengaruhi akses terhadap pendidikan dan informasi, sehingga

memengaruhi tingkat pengetahuan individu dalam berbagai bidang (Risnah, 2022).

3. Tingkatan Pengetahuan

Menurut Bloom (dalam Hartono, 2016), tingkatan pengetahuan dalam domain kognitif terdiri dari enam level yang secara berturut-turut meliputi:

a. Tahu

Pada tingkatan ini, individu mampu mengingat dan mengulangi informasi yang telah dipelajarinya. Ini mencakup kemampuan mengingat fakta, data, konsep, atau istilah yang relevan dengan materi pembelajaran (Hartono, 2016).

b. Memahami

Tingkatan ini mencakup kemampuan untuk menjelaskan dan mengartikan dengan benar obyek yang diketahui. Individu dapat memahami hubungan antara fakta-fakta atau konsep-konsep yang ada (Hartono, 2016).

c. Aplikasi

Pada tingkatan aplikasi, individu mampu menggunakan pengetahuan yang telah dipelajarinya dan menerapkannya dalam situasi nyata atau dalam konteks yang berbeda. Mereka dapat memahami bagaimana pengetahuan tersebut relevan dan dapat digunakan dalam situasi sehari-hari (Hartono, 2016).

d. Analisis

Tingkatan analisis melibatkan kemampuan untuk menganalisis suatu obyek atau informasi dengan memecahnya menjadi komponen-komponen yang lebih kecil. Namun, hubungan antar komponen masih tetap terjaga dan masih memiliki kaitan satu sama lain (Hartono, 2016).

e. Sintesis

Pada level sintesis, individu memiliki kemampuan untuk menggabungkan bagian-bagian yang telah dianalisis sebelumnya dan menyusunnya menjadi keseluruhan yang baru. Mereka mampu mengidentifikasi pola, hubungan, dan makna baru dari komponen-komponen yang ada (Hartono, 2016).

f. Evaluasi

Tingkatan evaluasi mencakup kemampuan untuk menilai dan mengevaluasi suatu obyek atau informasi berdasarkan kriteria tertentu. Individu dapat membuat keputusan berdasarkan pemahaman dan penilaian yang telah mereka lakukan (Hartono, 2016).

Dengan memahami tingkatan pengetahuan ini, individu dapat mengembangkan kemampuan berpikir kritis dan mengambil tindakan yang lebih tepat berdasarkan pemahaman yang mendalam tentang suatu obyek atau materi pembelajaran.

4. Tinjauan Islam Tentang Pengetahuan

Islam adalah agama yang menjunjung tinggi ilmu pengetahuan dan sangat menghormati para penuntut ilmu. Bahkan ayat yang pertama kali diturunkan oleh Allah swt. adalah QS Al-'Alaq/96:1 yaitu perintah membaca.

إِقْرَأْ بِاسْمِ رَبِّكَ الَّذِي خَلَقَ

Terjemahnya:

“Bacalah dengan (menyebut) nama Tuhanmu yang menciptakan!”
(Kemenag RI, 2022).

Al-'alaq ayat 1 adalah ayat makkiyah dan merupakan ayat yang pertama kali turun kepada Rasulullah saw. Ayat 1 ini berisi tentang perintah membaca. Malaikat jibril yang ketika itu membawakan kepada nabi Muhammad saw.

yang merupakan seorang *ummi* yaitu orang yang tidak bisa membaca dan buta huruf mengulangi tiga kali hingga bisa diulangi oleh Rasulullah saw. (As-Suyuthi, 2021).

Menurut penafsiran M. Quraish Shihab, konsep Iqra' pada awalnya memiliki makna membaca atau menghimpun. Membaca diartikan sebagai realisasi dari perintah tersebut tanpa memerlukan suatu teks tertulis sebagai bacaan, melainkan mencakup berbagai objek dalam konteks kehidupan. Dalam pandangan ini, belajar tidak hanya terbatas pada aktivitas membaca, tetapi juga pada prinsipnya mencakup kemampuan untuk menginternalisasikan nilai-nilai tauhid dan mengajarkan kebenaran (Shihab, 2017).

Dalam kaitannya dengan imunisasi, hal ini menggambarkan bahwa pengetahuan tentang imunisasi tidak hanya sebatas membaca teks atau informasi tertulis, tetapi mencakup pemahaman dan penggabungan pengetahuan tersebut dalam konteks kehidupan sehari-hari. Dengan demikian, penting untuk memahami dan menginternalisasikan nilai-nilai kesehatan dan keberlanjutan hidup melalui pengetahuan tentang imunisasi (Shihab, 2017).

Adapun kemuliaan orang-orang yang berilmu terdapat pada QS Al-Mujādalah/58:11.

يَا أَيُّهَا الَّذِينَ آمَنُوا إِذَا قِيلَ لَكُمْ تَفَسَّحُوا فِي الْمَجَالِسِ فَافْسَحُوا يَفْسَحِ اللَّهُ لَكُمْ
وَإِذَا قِيلَ انشُرُوا فَانشُرُوا يَرْفَعِ اللَّهُ الَّذِينَ آمَنُوا مِنْكُمْ وَالَّذِينَ أُوتُوا الْعِلْمَ دَرَجَاتٍ
وَاللَّهُ بِمَا تَعْمَلُونَ خَبِيرٌ

Terjemahnya:

“Wahai orang-orang yang beriman, apabila dikatakan kepadamu “Berilah kelapangan di dalam majelis-majelis,” lapangkanlah, niscaya Allah akan memberi kelapangan untukmu. Apabila dikatakan, “Berdirilah,” (kamu)

berdirilah. Allah niscaya akan mengangkat orang-orang yang beriman di antaramu dan orang-orang yang diberi ilmu beberapa derajat. Allah Maha Teliti terhadap apa yang kamu kerjakan” (Kemenag RI, 2022).

Ayat di atas merupakan ayat madaniyah. Asbabun nuzul turunnya ayat ini sebagaimana dijelaskan dalam buku asbabun nuzul karangan Imam As-Suyuthi adalah sebuah riwayat oleh Ibnu Jarir dari Qatadah, ia mengatakan bahwa dahulu ketika para sahabat melihat ada orang yang datang mereka menyempitkan tempat duduknya hingga tidak ada tempat kepada orang yang datang itu. Maka turunlah ayat untuk berlapang dalam majelis (As-Suyuthi, 2021).

Dijelaskan bahwa dalam ayat ini terdapat dua kelompok orang beriman. Pertama, kelompok yang hanya beriman dan beramal sholeh, sedangkan kelompok kedua adalah mereka yang beriman, beramal sholeh, dan memiliki ilmu pengetahuan. Ayat ini menunjukkan bahwa kelompok kedua memiliki derajat yang lebih tinggi, bukan hanya karena ilmu mereka, melainkan juga karena amal pengajaran mereka kepada orang lain, baik melalui lisan, tulisan, maupun keteladanan. Ilmu yang dimaksud dalam ayat ini mencakup semua ilmu yang bermanfaat, tidak hanya terbatas pada ilmu agama. Oleh karena itu, ayat ini menggambarkan kepentingan seseorang yang memiliki ilmu pengetahuan yang disertai dengan keimanan kepada Allah swt., sehingga Allah meninggikan derajatnya (Shihab, 2017).

D. Sikap

1. Definisi Sikap

Sikap atau *attitude* dapat sebagai kecenderungan belajar seseorang untuk merespons suatu objek dengan perasaan senang atau tidak senang secara konsisten sebagaimana yang dikutip sebelumnya (Anugerah Izzati & Prabandini Mulyana, 2019). Sikap ini mencerminkan pandangan dan evaluasi

individu terhadap objek tertentu, serta dapat dipengaruhi oleh faktor-faktor seperti pengalaman sebelumnya, lingkungan sosial, dan nilai-nilai budaya yang dianut. Sikap seseorang dapat berdampak pada perilaku dan tindakan yang diambil terhadap objek atau situasi yang terkait. Penting bagi individu untuk memahami peran sikap dalam memengaruhi interaksi dan pengambilan keputusan, serta membuka diri untuk memperluas wawasan dan pemahaman terhadap berbagai perspektif yang berbeda. Dengan demikian, sikap dapat menjadi elemen kritis dalam membentuk kepribadian dan interaksi sosial seseorang dalam berbagai aspek kehidupan (Hartono, 2016).

Sikap dapat diartikan sebagai respons individu yang bersifat internal atau eksternal terhadap stimulus atau objek, yang tidak selalu terlihat secara langsung. Ini mencerminkan pandangan dan keyakinan individu mengenai objek atau situasi tertentu dengan realistis dan teguh, disertai perasaan tertentu yang menjadi dasar bagi perilaku atau respon yang dipilih. Sikap melibatkan faktor pendapat dan emosi yang dapat bersifat positif (senang, setuju, baik) atau negatif (tidak senang, tidak setuju, buruk) terhadap objek yang bersangkutan. Kedua sikap ini mencakup kecenderungan berbeda terhadap objek, yaitu sikap positif mendorong individu mendekati, menyukai, dan berharap pada objek tertentu, sedangkan sikap negatif menunjukkan kecenderungan untuk menjauhi, menghindari, membenci, atau tidak menyukai objek tersebut. Pemahaman mengenai sikap dan pengaruhnya pada perilaku sangat penting dalam interaksi sosial dan pengambilan keputusan sehari-hari (Hartono, 2016).

2. Faktor yang Memengaruhi Sikap

Kekuatan sikap seseorang bergantung pada sejumlah faktor, dan beberapa faktor yang paling signifikan dapat memengaruhi pembentukan sikap individu (Husaini dkk., 2017).

a. Faktor Pengalaman Pribadi

Sikap dapat lebih mudah terbentuk ketika individu memiliki pengalaman pribadi yang terlibat dalam situasi emosional tertentu. Pengalaman-pengalaman ini memainkan peran penting dalam membentuk pandangan individu terhadap suatu objek atau situasi (Husaini dkk., 2017).

b. Faktor Pengaruh Tokoh Penting

Orang cenderung memiliki sikap yang sejalan dengan sikap tokoh-tokoh penting atau orang-orang yang dihormati dan dianggap berpengaruh dalam hidup mereka (Husaini dkk., 2017).

c. Faktor Pengaruh Kebudayaan

Kebudayaan memiliki dampak besar dalam membentuk sikap individu terhadap berbagai masalah. Nilai-nilai dan norma-norma budaya telah membentuk pandangan dan sikap masyarakat, yang tercermin dalam pandangan individu dalam kelompok tersebut (Husaini dkk., 2017).

d. Faktor Media Massa

Media massa memiliki peran yang signifikan dalam membentuk sikap masyarakat. Isi berita dan informasi yang disampaikan oleh media dapat memengaruhi dan membentuk pandangan serta sikap konsumennya terhadap berbagai hal (Husaini dkk., 2017).

e. Faktor Lembaga Pendidikan dan Agama

Lembaga pendidikan dan agama memiliki peran dalam membentuk sistem kepercayaan dan moral individu. Ajaran dan nilai-nilai yang diterima

dari lembaga-lembaga ini memengaruhi pandangan dan sikap individu terhadap berbagai hal (Husaini dkk., 2017).

f. Faktor Emosional

Terkadang, sikap yang dimiliki oleh seseorang didasari oleh emosi, dan sikap tersebut berfungsi sebagai cara untuk mengekspresikan frustrasi atau sebagai mekanisme pertahanan ego yang mengalihkan perasaan (Husaini dkk., 2017).

3. Tingkatan Sikap

Menurut Surahman & Supardi (2016), sikap memiliki empat tingkatan, yakni sebagai berikut.

a. Menerima (*receiving*)

Tingkat penerimaan mencerminkan kesediaan seseorang untuk memperhatikan stimulus atau objek yang diberikan. Misalnya, sikap seseorang terhadap gizi dapat diamati dari sejauh mana dia memperhatikan ceramah tentang gizi (Surahman & Supardi, 2016).

b. Merespons (*Responding*)

Tingkat merespons menunjukkan kesediaan seseorang untuk berpartisipasi dalam tugas atau pertanyaan yang diberikan, yang menandakan bahwa orang tersebut menerima ide atau konsep tersebut (Surahman & Supardi, 2016).

c. Menghargai (*Valuing*)

Tingkat menghargai menggambarkan kesediaan seseorang untuk berinteraksi dengan orang lain atau mendiskusikan suatu masalah. Misalnya, seorang ibu yang mengajak tetangga atau saudaranya untuk mengukur pertumbuhan anaknya di posyandu menunjukkan sikap positif terhadap kesehatan anak (Surahman & Supardi, 2016).

d. Bertanggung Jawab (*Responsible*)

Tingkat bertanggung jawab mencerminkan kesediaan seseorang untuk menerima konsekuensi dari pilihan atau keputusannya. Sebagai contoh, seorang ibu yang bersedia menjadi akseptor KB meskipun dihadapkan pada tantangan dari mertuanya menunjukkan sikap tanggung jawab terhadap keputusannya (Surahman & Supardi, 2016).

Pengukuran sikap dapat dilakukan secara langsung maupun tidak langsung. Pengukuran langsung melibatkan pertanyaan tentang respons individu terhadap suatu objek atau pernyataan. Pilihan jawaban sikap seringkali mencakup skala dari sangat setuju, setuju, tidak setuju, hingga sangat tidak setuju, atau skala memuaskan, kurang memuaskan, dan tidak memuaskan. Pengukuran sikap yang tepat memungkinkan pemahaman yang lebih baik tentang pandangan dan persepsi individu terhadap suatu hal (Surahman & Supardi, 2016).

4. Tinjauan Islam Tentang Sikap

Islam adalah agama yang rahmatan lilalamin. Artinya, selain mengatur tentang hubungan hamba dengan tuhan, Islam juga mengatur hubungan sesama hamba atau hubungan sosiologis. Artinya termasuk dari hal yang diperhatikan oleh Islam adalah akhlak atau sikap. Dalam QS Al-Baqarah/2:195 dijelaskan tentang perintah berbuat baik.

وَأَنْفِقُوا فِي سَبِيلِ اللَّهِ وَلَا تُلْقُوا بِأَيْدِيكُمْ إِلَى التَّهْلُكَةِ. وَأَحْسِنُوا. إِنَّ اللَّهَ يُحِبُّ
الْمُحْسِنِينَ

Terjemahnya:

“Berinfaklah di jalan Allah, janganlah jerumuskan dirimu ke dalam kebinasaan, dan berbuat baiklah. Sesungguhnya Allah menyukai orang-orang yang berbuat baik” (Kemenag RI, 2022).

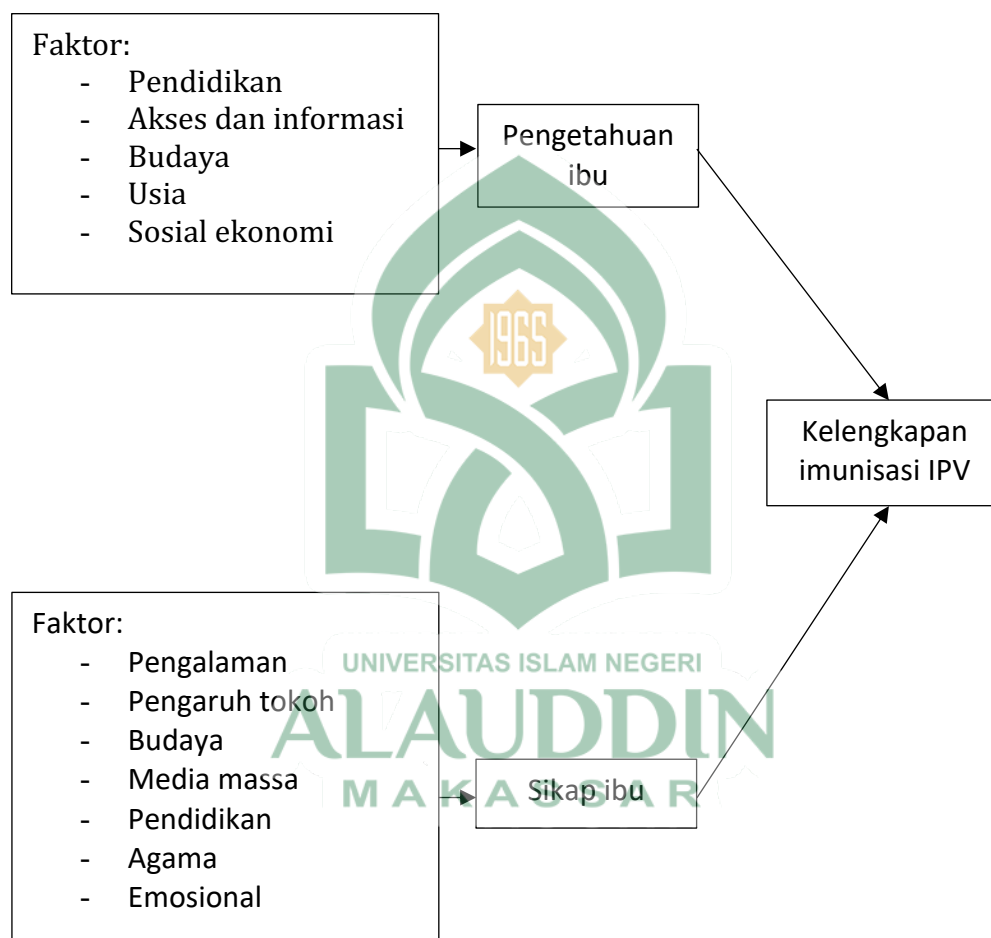
Surah Al-Baqarah termasuk surah madaniyah. Disebutkan dalam Tafsir Al-Munir, asbabun nuzul ayat ini adalah berkenaan dengan kaum Anshar. Kaum Anshar dulu gemar bersedekah dan memberi makan yang tak terkira banyaknya, tetapi kemudian mereka menghadapi kesulitan ekonomi dan kekurangan, mereka berhenti melakukan hal tersebut. Maka Allah swt. menurunkan ayat ini (As-Suyuthi, 2021).

Memberikan infak di jalan Allah adalah suatu kewajiban yang tidak boleh diabaikan, karena menahan diri dari berinfaq dapat membawa kerugian dan kebinasaan. Hal ini dapat diartikan bahwa harta yang tidak disalurkan di jalan Allah tidak hanya akan habis atau dimiliki oleh ahli waris, tetapi juga dapat menjadi bencana di hari kemudian. Dalam konteks pemberian imunisasi pada anak, sikap ibu yang memberikan perlindungan melalui imunisasi bisa dianggap sebagai bentuk kebaikan yang mendukung konsep infak di jalan Allah. Dengan memberikan imunisasi, ibu tidak hanya melindungi anak dari penyakit tetapi juga memenuhi tuntutan kebaikan dan kepedulian terhadap kesehatan anak di masa depan. Ini mencerminkan pelaksanaan *Ihsan* yang diwajibkan oleh Allah, bukan hanya dalam konteks berperang atau membunuh, melainkan juga dalam setiap aspek kehidupan sehari-hari (Shihab, 2017).

Secara analogi, keputusan sengaja untuk tidak berobat atau tidak memberikan imunisasi kepada anak dapat dianggap sebagai sikap yang dapat menjerumuskan ke dalam kebinasaan atau penyakit. Keputusan ini seolah-olah melanggar prinsip infak di jalan Allah yang mengajarkan pentingnya berbuat baik dan melibatkan diri dalam tindakan kebaikan, termasuk dalam menjaga dan melindungi kesehatan anak. Dengan demikian, baik dalam konteks memberikan infak maupun dalam memberikan perlindungan

kesehatan, sikap kebaikan dan kepedulian terhadap sesama termanifestasi sebagai amal yang mencerminkan kepatuhan terhadap nilai-nilai Islam.

E. Kerangka Teori



Bagan 1. Kerangka Teori

F. Kerangka Konseptual



BAB III

METODE PENELITIAN

A. Desain Penelitian

Dalam penelitian ini, metode yang digunakan adalah penelitian kuantitatif. Data dianalisis dengan menggunakan prosedur analitik observasional dengan pendekatan *cross-sectional*. Pendekatan *cross-sectional* memungkinkan peneliti untuk melakukan pengamatan atau pengukuran variabel pada satu saat tertentu terhadap subjek tanpa melakukan tindak lanjut terhadap pengukuran tersebut (Adiputra dkk., 2021).

B. Waktu dan Tempat Penelitian

Penelitian ini dilakukan pada tanggal 19-31 Desember tahun 2023 di Puskesmas Malimongan Baru Kota Makassar.

C. Variabel Penelitian

1. Variabel Dependen

Variabel dependen merupakan variabel yang nilainya tergantung pada variabel lainnya, yang berarti variabel dependen dipengaruhi atau dihasilkan oleh variabel bebas (Siregar dkk., 2021). Variabel dependen pada penelitian ini ialah kelengkapan pemberian imunisasi IPV pada anak di Puskesmas Malimongan Baru Makassar.

2. Variabel Independen

Variabel bebas, juga dikenal sebagai variabel "treatment" atau variabel eksperimen, memiliki pengaruh langsung terhadap variabel lainnya dan berkontribusi pada hasil atau outcome (Siregar dkk., 2021). Variabel independen dalam penelitian ini adalah pengetahuan dan sikap ibu.

D. Populasi dan Sampel Penelitian

1. Populasi

Populasi merujuk pada seluruh kumpulan individu atau unit yang telah ditetapkan oleh peneliti memiliki karakteristik tertentu yang akan diteliti, dengan kualitas dan kriteria yang telah ditentukan sebelumnya (Raihan, 2017). Populasi dalam penelitian ini adalah ibu dengan anak berusia 9-18 bulan yang berada di wilayah kerja Puskesmas Malimongan Baru Kota Makassar sebanyak 162 orang.

2. Sampel

Dalam penelitian ini, sampel ditentukan dengan menggunakan teknik *purposive sampling* dengan menggunakan rumus Slovin dengan *margin error* sebanyak 10% dan tingkat kepercayaan 90% sebagai berikut.

$$n = \frac{N}{1 + Ne^2}$$

$$n = \frac{162}{1 + 162 (0.1^2)}$$

$$n = \frac{162}{1 + 1,62}$$

$$n = \frac{162}{2.52} = 61.83$$

$n = 61.83$ dibulatkan menjadi 62 sampel

Keterangan :

n	= jumlah sampel
e	= <i>margin error</i>
N	= jumlah populasi

Maka sampel minimal pada penelitian ini berjumlah 62 orang responden yang diambil sesuai dengan kriteria inklusi.

E. Teknik Pengambilan Sampel

Sampel dalam penelitian ini diambil menggunakan metode *purposive sampling*. *Purposive sampling* yaitu pengambilan sampel berdasarkan pertimbangan khusus yang telah ditetapkan oleh peneliti, berdasarkan ciri-ciri atau sifat-sifat populasi yang sudah diketahui sebelumnya (Adiputra dkk., 2021).

1. Kriteria Inklusi

- a. Ibu dengan anak berusia 9-18 bulan yang berada di wilayah kerja Puskesmas Malimongan Baru Kota Makassar.
- b. Ibu yang bersedia menjadi responden penelitian.

2. Kriteria Eksklusi

- a. Ibu yang tidak berada di lokasi saat pengambilan data dilakukan.
- b. Ibu dengan anak yang mengalami masalah kesehatan atau kontraindikasi terhadap vaksin sehingga tidak diberikan imunisasi.

F. Instrumen Penelitian

Penelitian ini menggunakan data primer dan juga sekunder. Dalam hal ini, data primer berupa pemberian kuesioner pengetahuan yang terdiri dari 15 pertanyaan terkait pemahaman ibu terkait imunisasi IPV dan kuesioner sikap ibu yang terdiri dari 10 pertanyaan yang diisi langsung oleh ibu dengan anak berusia 9-18 bulan yang berada di wilayah kerja Puskesmas Malimongan Baru Kota Makassar. Sementara itu, data sekunder diambil dari buku KIA yang berisi informasi kelengkapan pemberian imunisasi IPV pada anak.

1. Parameter pengetahuan

Pengetahuan diukur dengan mewawancarai atau menggunakan kuesioner untuk menanyakan isi materi yang ingin diukur kepada subjek

penelitian atau responden. Kedalaman pengetahuan diukur dengan: Baik jika skor $\geq 75\%$, kurang jika skor $< 75\%$ dengan menggunakan kuesioner yang diadaptasi dari penelitian milik Yudaningrum (2019) dan sudah melalui uji validitas dan reliabilitas. Total pertanyaan pada kuesioner pengetahuan ini adalah 15, sehingga 75% dari 15 pertanyaan adalah 11.25. Oleh karena itu, untuk menilai responden memiliki pengetahuan baik, responden harus menjawab benar pada 12-15 pertanyaan kuesioner. Apabila jawaban benar kurang dari itu, atau hanya 11 atau lebih rendah, maka responden dinilai memiliki pengetahuan yang kurang.

Uji validitas dilakukan dengan bantuan aplikasi SPSS dan tolak ukur nilai R hitung (*Pearson Correlation*) untuk mengukur validitas pernyataan atau pertanyaan kuesioner penelitian ini. Item kuesioner dikatakan valid jika R hitung $>$ R tabel. Berdasarkan tabel validitas, nilai R tabel dengan jumlah $df=30$ pada taraf signifikansi 5% adalah $R=0.361$ sehingga seluruh item dalam kuesioner pengetahuan pada penelitian ini dianggap valid karena memenuhi syarat yakni lebih dari 0.361.

Uji reliabilitas instrumen pada penelitian ini menggunakan rumus *cronbach's alpha* yang dianggap reliabel apabila *cronbach's alpha* $>$ 0.50. Nilai *cronbach's alpha* pada hasil uji reliabilitas kuesioner pengetahuan adalah 0.793 sehingga kuesioner yang digunakan pada penelitian ini dinyatakan reliabel.

2. Parameter sikap

Skala Likert adalah alat yang digunakan untuk mengukur sikap, pendapat, dan persepsi seseorang terhadap suatu gejala atau fenomena tertentu. Terdapat dua jenis skala Likert, yakni pernyataan positif yang mendapat penilaian dengan skor 4, 3, 2, dan 1, sementara pernyataan negatif

dinilai dengan skor 1, 2, 3, dan 4 dengan menggunakan kuesioner yang diadaptasi dari penelitian milik Wulandari (2020) dan sudah melalui uji validitas dan reliabilitas.

Uji validitas dilakukan dengan bantuan aplikasi SPSS dan tolak ukur nilai R hitung (*Pearson Correlation*) untuk mengukur validitas pernyataan atau pertanyaan kuesioner penelitian ini. Item kuesioner dikatakan valid jika R hitung > R tabel. Berdasarkan tabel validitas, nilai R tabel dengan jumlah df=30 pada taraf signifikansi 5% adalah R=0.361 sehingga seluruh item dalam kuesioner sikap pada penelitian ini dianggap valid karena memenuhi syarat yakni lebih dari 0.361.

Uji reliabilitas instrumen pada penelitian ini menggunakan rumus *cronbach's alpha* yang dianggap reliabel apabila *cronbach's alpha* > 0.50. Nilai *cronbach's alpha* pada hasil uji reliabilitas kuesioner sikap adalah 0.781 sehingga kuesioner yang digunakan pada penelitian ini dinyatakan reliabel.

a. Pernyataan positif

- 1) Sangat Setuju (SS) - Skor: 4
- 2) Setuju (S) - Skor: 3
- 3) Tidak Setuju (TS) - Skor: 2
- 4) Sangat Tidak Setuju (STS) - Skor: 1

b. Pernyataan negatif

- 1) Sangat Setuju (SS) - Skor: 1
- 2) Setuju (S) - Skor: 2
- 3) Tidak Setuju (TS) - Skor: 3
- 4) Sangat Tidak Setuju (STS) - Skor: 4

Selanjutnya merubah skor individu menjadi skor standar menggunakan skor T, adapun rumusnya sebagai berikut.

$$T = 50 + 10 \left(\frac{x - \bar{x}}{s} \right)$$

Keterangan:

X = skor responden

\bar{x} = skor rata-rata kelompok

s = standar deviasi kelompok

Menentukan standar deviasi kelompok menggunakan rumus:

$$S = \frac{\sqrt{\sum (x - \bar{x})^2}}{(n-1)}$$

Keterangan:

x = masing-masing data

\bar{x} = rata - rata

n = jumlah responden

Menentukan skor T mean dalam kelompok menggunakan rumus:

$$MT = \frac{\sum T}{n}$$

Keterangan:

$\sum T$ = jumlah rata-rata

n = jumlah responden

Kemudian untuk mengetahui kategori sikap dicari dengan membandingkan skor responden dengan T mean dalam kelompok, maka akan diperoleh:

- a. Sikap positif, bila skor T responden > skor T mean
- b. Sikap negatif, bila skor T responden < skor T mean

3. Parameter Kelengkapan Pemberian IPV

Parameter kelengkapan pemberian IPV diukur dengan melihat tabel pelayanan imunisasi pada buku KIA bagian polio suntik (IPV). Vaksin IPV diberikan sebanyak 2 kali pada usia 4 dan 9 bulan, Pemberian IPV

dikategorikan lengkap jika anak dari responden mendapatkan imunisasi IPV sebanyak 2 kali dan dikategorikan tidak lengkap jika tidak pernah atau hanya 1 kali mendapatkan imunisasi IPV.

G. Teknik Pengolahan dan Analisis Data

1. Teknik Pengolahan Data

a. Editing

Tahap ini bertujuan untuk mengevaluasi kelengkapan, konsistensi, dan kesesuaian data yang diperlukan untuk uji hipotesis atau menjawab pertanyaan penelitian. Evaluasi ini penting untuk memastikan data yang terkumpul memenuhi syarat dan standar yang ditetapkan sebelumnya. Peneliti melakukan pemeriksaan terhadap setiap variabel dan data yang dikumpulkan, termasuk kelengkapan data, konsistensi, dan kesesuaian dengan kriteria penelitian (Adiputra dkk., 2021).

b. Coding

Proses pemberian kode pada data bertujuan untuk mengubah data kualitatif menjadi data kuantitatif. Koding data diperlukan terutama saat melakukan pengolahan data, baik secara manual maupun menggunakan program komputer. Tujuan utamanya adalah untuk memberikan representasi angka atau kode pada data yang sebelumnya bersifat deskriptif agar bisa diolah dan dianalisis lebih lanjut (Adiputra dkk., 2021).

c. Tabulating

Data dimasukkan ke dalam tabel-tabel yang sudah ada, termasuk tabel untuk data mentah dan tabel untuk data yang digunakan dalam perhitungan khusus. Proses ini bertujuan untuk menyusun dan menyimpan data secara terstruktur agar mudah diakses dan digunakan dalam analisis lebih lanjut. Dengan pengorganisasian data dalam tabel-tabel tersebut, peneliti dapat

dengan mudah melihat dan memanfaatkan informasi yang diperlukan untuk mencapai tujuan penelitian (Adiputra dkk., 2021).

2. Analisis Data

Tujuan dari analisis data dalam penelitian ini adalah untuk menguji dan membuktikan hipotesis penelitian yang berfokus pada pengaruh tiap variabel terhadap kelengkapan pemberian imunisasi IPV pada anak. Analisis data dilakukan menggunakan *aplikasi Statitiscal Program for Social Science (SPSS)*. Data yang dianalisis sebagai berikut.

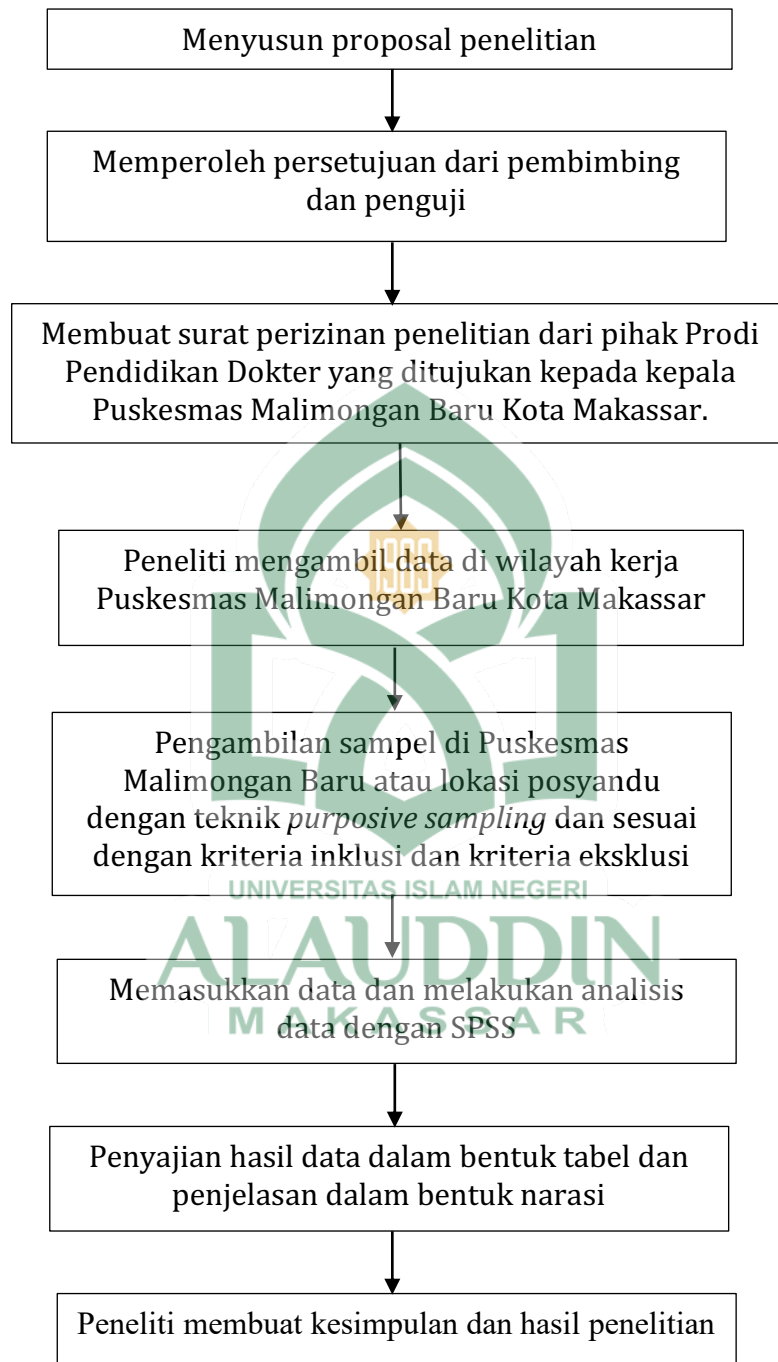
a. Analisis Univariat

Analisis univariat digunakan untuk mendapatkan gambaran tentang distribusi frekuensi masing-masing variabel penelitian, termasuk variabel independen dan variabel dependen. Hal ini bertujuan untuk mengamati distribusi frekuensi dari tingkat pengetahuan, sikap, serta kelengkapan pemberian imunisasi IPV.

b. Analisis Bivariat

Menggunakan uji *Chi-Square* untuk mengidentifikasi apakah ada hubungan antara variabel-variabel tertentu. Tujuan dari analisis ini adalah untuk mengetahui keberadaan atau tidaknya hubungan antar variabel yang sedang diteliti.

H. Alur Penelitian



Bagan 3. Alur Penelitian

I. Penyajian Data

Hasil penelitian disajikan dalam bentuk tabel dan dijelaskan melalui narasi. Data-data yang diperoleh dari penelitian disusun secara terstruktur dalam tabel untuk memudahkan pemahaman dan analisis. Selain itu, penjelasan lebih lanjut tentang data juga disampaikan dalam bentuk narasi, yang memberikan interpretasi dan konteks dari informasi yang terdapat dalam tabel yang berisi distribusi frekuensi. Distribusi frekuensi ini memberikan gambaran tentang sejauh mana pengetahuan dan sikap ibu berpengaruh terhadap kelengkapan pemberian imunisasi IPV pada anak. Pendekatan ini memastikan bahwa hasil penelitian dapat diakses dengan jelas dan akurat oleh pembaca, serta memungkinkan interpretasi yang tepat mengenai temuan penelitian.

J. Etika Penelitian

Setelah peneliti mengajukan permohonan persetujuan etik penelitian kepada komite etik penelitian kesehatan di Fakultas Kedokteran dan Ilmu Kesehatan Universitas Islam Negeri Alauddin Makassar dan mendapatkan *ethical clearance*, peneliti memperhatikan beberapa hal lainnya seperti:

1. Peneliti membawa surat pengantar sebagai permohonan izin untuk melakukan penelitian kepada pihak terkait.
2. Dalam upaya menghormati dan menjaga privasi subjek penelitian, peneliti tidak mencantumkan identitas lengkap saat proses pengambilan data. Sebagai gantinya, peneliti menggunakan inisial sebagai pengganti identitas pasien.

3. Peneliti tidak memaksa atau mengintervensi subjek penelitian dalam proses pengambilan data.
4. Peneliti memberikan manfaat kepada semua pihak yang terlibat dalam penelitian.



BAB IV
HASIL PENELITIAN DAN PEMBAHASAN

A. Hasil

Penelitian ini dilakukan di Puskesmas Malimongan Baru Kota Makassar pada bulan Desember 2023. Hasil penelitian ini melibatkan total 72 responden, yang terdiri dari 59 responden ibu dengan anak yang menerima imunisasi IPV lengkap, dan 13 responden ibu dengan anak yang tidak menerima imunisasi IPV lengkap. Informasi lebih lanjut mengenai hasil penelitian ini dapat ditemukan dalam tabel dan penjelasan yang disajikan secara rinci.

1. Karakteristik Responden

Tabel 3. Distribusi Karakteristik Dasar Sampel Penelitian

Karakteristik Responden	n (%)
Usia Ibu	
< 20 Tahun	0 (0%)
20-35 Tahun	59 (81.9%)
> 35 Tahun	13 (18.1%)
Pendidikan Terakhir Ibu	
Tidak Sekolah	1 (1.4%)
SD/Sederajat	3 (4.2%)
SMP/Sederajat	4 (5.6%)
SMA/Sederajat	33 (45.8%)
D3	8 (11.1%)
D4/S1	23 (31.9%)
Agama	
Islam	65 (90.3%)
Katolik	3 (4.2%)
Kristen	4 (5.6%)
Paritas	
Primipara	39 (54.2%)
Multipara	33 (45.8%)

Tabel 4. *Distribusi Karakteristik Dasar Sampel Penelitian (Lanjutan)*

Karakteristik Responden	n (%)
Pekerjaan	
IRT	41 (56.9%)
ASN	4 (5.6%)
Karyawan Swasta	27 (37.5%)

Sumber: Data Primer, 2023

Dalam Tabel 3. di atas, terlihat distribusi karakteristik responden dari total 72 sampel, meliputi usia ibu, pendidikan terakhir ibu, dan agama ibu, status paritas dan pekerjaan ibu. Berdasarkan usia ibu, dapat diperhatikan bahwa mayoritas responden, sebanyak 59 orang (81.9%), berada pada kelompok usia di antara 20 hingga 35 tahun, sementara 13 orang (18.1%) sisanya berusia 35 tahun ke atas dan tidak ada responden yang berusia di bawah 20 tahun. Profil pendidikan terakhir ibu dari responden dapat dijelaskan sebagai berikut. Sebanyak satu responden (1.4%) tidak menempuh pendidikan formal. Sebanyak tiga responden (4.2%) telah menyelesaikan pendidikan dasar atau setara, sedangkan empat responden (5.6%) telah menempuh pendidikan menengah pertama atau setara. Jumlah responden yang menyelesaikan pendidikan menengah atas atau setara mencapai 33 orang (45.8%). Sebanyak delapan responden (11.1%) mencapai tingkat pendidikan diploma tiga (D3), sementara 23 responden (31.9%) lainnya telah menyelesaikan pendidikan diploma empat atau lebih tinggi (D4/S1). Distribusi agama responden mayoritas memeluk agama Islam, yaitu sebanyak 65 orang atau 90.3%. Selain itu, terdapat sejumlah kecil responden yang menganut agama Katolik, mencapai 3 orang atau 4.2%, dan responden yang memeluk agama Kristen sebanyak 4 orang atau 5.6%. Karakteristik responden juga mencakup status paritas ibu. Sebanyak 39 responden (54.2%) tergolong sebagai primipara, sedangkan 33 responden (45.8%) merupakan multipara.

Selain itu, distribusi pekerjaan ibu juga terefleksikan. Sebanyak 41 responden (56.9%) merupakan Ibu Rumah Tangga (IRT), 4 responden (5.6%) berstatus Aparatur Sipil Negara (ASN), dan 27 responden (37.5%) bekerja sebagai karyawan swasta.

2. Analisis Univariat

Tabel 5. Distribusi Variabel Penelitian

Variabel	n (%)
Pengetahuan Ibu	
Pengetahuan Kurang (Benar < 75%)	13 (18.1 %)
Pengetahuan Baik (Benar \geq 75%)	59 (81.9 %)
Sikap Ibu	
Sikap Negatif (Skor T < Skor Mean T)	16 (22.2%)
Sikap Positif (Skor T \geq Skor Mean T)	56 (72.8%)
Kelengkapan IPV Anak	
Tidak Lengkap (IPV < 2 kali)	13 (19.1%)
Lengkap (IPV \geq 2 kali)	59 (81.9%)

Sumber: Data Primer dan Sekunder, 2023

Berdasarkan hasil penelitian yang terdapat pada tabel 4 dapat dijelaskan bahwa sebagian besar responden menunjukkan tingkat pengetahuan yang baik mengenai imunisasi IPV anak yaitu sebanyak 59 orang atau 81.9%, sedangkan responden yang berpengetahuan kurang terdapat sedikit yaitu sebanyak 13 orang atau 19,1%. Sikap ibu terhadap imunisasi IPV anaknya dinilai berdasarkan hasil T Score responden harus lebih besar atau sama dengan Mean T Score yaitu 50 agar dapat dianggap sikap positif. Apabila T score responden kurang dari 50 maka sikap responden dianggap negatif. Mayoritas responden menunjukkan sikap positif yaitu 56 orang atau 72.8%. Namun ada juga sebagian kecil responden yang menunjukkan sikap negatif yaitu 16 orang atau 22.2%. Jika dilihat dari kelengkapan imunisasi IPV anak, sebagian besar anak responden mendapat imunisasi IPV lengkap yaitu 59

orang atau 81.9%. Sedangkan responden yang memiliki anak tidak mendapat imunisasi IPV lengkap sebagian kecil yaitu mencapai 13 orang atau 19.1%.

3. Analisis Bivariat

Tabel 6. Hubungan Pengetahuan dengan Kelengkapan Imunisasi IPV Anak di Puskesmas Malimongan Baru Kota Makassar

Pengetahuan Ibu	Imunisasi IPV				<i>p-value</i>
	Tidak Lengkap		Lengkap		
	n	(%)	n	(%)	
Kurang (0-11)	11	15.3	2	2.8	0.000*
Baik (12-15)	2	2.8	57	79.2	

* *Chi-Square test*

Sumber: Data Primer dan Sekunder, 2023

Pada tabel 5. disajikan tabulasi silang dan hasil uji *Chi-Square* hubungan pengetahuan ibu dengan kelengkapan imunisasi IPV pada anak di Puskesmas Malimongan Baru Kota Makassar yakni ibu yang memiliki pengetahuan kurang sebagian besar anaknya tidak mendapatkan imunisasi IPV lengkap, adapun terdapat ibu yang memiliki pengetahuan kurang, tetapi anaknya mendapatkan imunisasi IPV lengkap yaitu 2.8%. Adapun ibu dengan pengetahuan terkait imunisasi IPV yang baik, anak mereka sebagian besar mendapatkan imunisasi IPV lengkap yaitu sebanyak 79.2%. Beberapa ibu yang memiliki pengetahuan baik hanya sedikit yang tidak melakukan imunisasi IPV lengkap pada anaknya yaitu sebanyak 2.8%. Hasil dalam penelitian ini didapatkan nilai *p-value* pengetahuan ibu dan kelengkapan imunisasi IPV anak adalah 0.000 sesuai dengan nilai $\alpha < 0.05$.

Tabel 7. Hubungan Sikap Ibu dengan Kelengkapan Imunisasi IPV Anak di Puskesmas Malimongan Baru Kota Makassar

Sikap Ibu	Imunisasi IPV				p-value
	Tidak Lengkap		Lengkap		
	n	(%)	n	(%)	
Negatif (<50)	13	18.1	3	4.2	0.000*
Baik (≥50)	0	0.0	56	77.8	

* *Chi-Square test*

Sumber: Data Primer dan Sekunder, 2023

Pada Tabel 6. terdapat hasil uji *Chi-Square* yang membahas hubungan antara sikap ibu dengan kelengkapan imunisasi IPV pada anak di Puskesmas Malimongan Baru Kota Makassar. Temuan penelitian menunjukkan bahwa ibu dengan sikap negatif cenderung memiliki anak yang tidak mendapatkan imunisasi IPV lengkap, dengan persentase sebanyak 18.1% dari total responden. Meskipun demikian, sebagian kecil ibu dengan sikap negatif melaporkan bahwa anak mereka mendapatkan imunisasi IPV lengkap, yakni sebanyak 4.2% dari total responden. Di sisi lain, ibu-ibu dengan sikap positif terhadap imunisasi IPV menunjukkan bahwa semua anak mereka mendapatkan imunisasi lengkap, mencapai 77.8% dari total responden. Tidak ada anak dari ibu yang memiliki sikap positif terhadap imunisasi IPV yang tidak mendapatkan imunisasi IPV lengkap. Hasil uji *Chi-Square* pada penelitian ini memberikan nilai p-value sebesar 0.000, memenuhi kriteria nilai $\alpha < 0.05$.

B. Pembahasan

1. Karakteristik Responden

a. Usia

Hasil penelitian ini menunjukkan bahwa mayoritas ibu yang menjadi responden berada pada rentang usia reproduksi yang produktif. Rentang usia yang aman untuk reproduksi ibu adalah antara 20 hingga 35 tahun. Risiko

terkait kehamilan dan persalinan akan meningkat jika ibu berada di bawah atau di atas rentang usia tersebut (Rani Sukma & Dewi Puspita Sari, 2020).

Pertambahan usia memiliki dampak pada kemampuan ibu dalam menangkap segala informasi yang disampaikan oleh petugas kesehatan setempat, yang nantinya akan memperluas pemahaman ibu mengenai pentingnya memberikan imunisasi IPV. Seiring dengan bertambahnya usia, pengetahuan seseorang cenderung menjadi lebih matang dan dewasa dalam berpikir serta menjalankan aktivitas sehari-hari, hal ini disebabkan oleh pematangan fungsi organ. Walaupun demikian, pada tahap tertentu menjelang usia lanjut, kemampuan berpikir dan daya ingat seseorang juga cenderung mengalami penurunan (Lestari, D. N. & Afridah, 2023).

b. Pendidikan Terakhir

Hasil penelitian menunjukkan bahwa mayoritas responden memiliki latar belakang pendidikan rendah. Wawan & Dewi (2014) berpendapat bahwa, pendidikan diartikan sebagai upaya pengembangan kepribadian dan keterampilan, baik di dalam maupun di luar sekolah, termasuk dalam ranah formal maupun informal, yang berlangsung sepanjang kehidupan. Pengetahuan tidak hanya diperoleh melalui pendidikan formal di sekolah. Ada berbagai sumber informasi yang dapat diakses oleh responden, termasuk media promosi kesehatan seperti media sosial, media cetak, dan promosi kesehatan oleh petugas kesehatan (Lestari, D. N. & Afridah, 2023). Oleh karena itu, melihat kondisi saat ini pengetahuan tentang imunisasi tidak hanya berasal dari tingkat pendidikan, dapat disimpulkan bahwa pendidikan bukanlah satu-satunya faktor yang signifikan dalam memengaruhi pengetahuan ibu terkait pemberian imunisasi pada anaknya. Memberikan edukasi dan informasi langsung kepada ibu oleh tenaga kesehatan sangat

krusial, terutama bagi mereka dengan tingkat pendidikan rendah dan kesulitan membaca. Kemampuan untuk memahami materi edukasi dari televisi, iklan, atau brosur dapat dipengaruhi oleh tingkat pendidikan dan kemampuan membaca ibu (Nurdin, 2018).

c. Agama

Mayoritas responden memeluk agama Islam. Selain itu, ada sejumlah kecil responden yang menganut agama Katolik, dan responden yang memeluk agama Kristen. Temuan ini konsisten dengan data kependudukan di wilayah kerja Puskesmas Malimongan Baru Kota Makassar. Dari data tersebut, sebagian besar penduduk menganut agama Islam, sementara sebagian kecil menganut agama Kristen dan Katolik. Hasil penelitian ini sejalan dengan penelitian yang dilakukan oleh Regita Cahyani dkk. (2021) dengan jumlah responden yang beragama Islam menjadi mayoritas dalam penelitiannya. Dalam penelitian yang dilakukan oleh Kusnali dkk. (2021), disebutkan bahwa individu Muslim yang taat memiliki kecenderungan yang dua kali lipat lebih tinggi untuk melakukan imunisasi pada anak-anak mereka, sehingga peluang untuk menjalani imunisasi juga meningkat.

Dukungan sosial melalui afiliasi keagamaan memiliki potensi besar untuk memengaruhi perilaku kesehatan. Dukungan sosial keagamaan dapat dijelaskan sebagai bentuk dukungan yang diterima dari individu dalam jejaring sosial yang berbasis agama. Peran agama dalam memberikan perspektif terhadap dunia cenderung memengaruhi aspek-aspek kepribadian seperti perilaku, gaya hidup, selera, preferensi manusia, serta sikap terhadap sesama, sumber daya, dan lingkungan (Kusnali dkk., 2021).

d. Pekerjaan

Dalam distribusi pekerjaan, mayoritas dari responden adalah Ibu Rumah Tangga (IRT). Sementara itu, sejumlah kecil bekerja sebagai Aparatur Sipil Negara (ASN), dan ada pula yang bekerja sebagai karyawan swasta. Pekerjaan merujuk pada aktivitas yang dilakukan oleh seseorang dengan tujuan meningkatkan kesejahteraan pribadi atau keluarganya (Octaviana & KW, 2022). Puspitasari & Indarjo (2023) menyatakan bahwa pekerjaan seorang ibu tidak memengaruhi sikap dan tindakan dalam memberikan imunisasi kepada anak. Ibu yang bekerja sebagai seorang IRT masih dapat memperoleh informasi mengenai imunisasi melalui teman sejawat, petugas kesehatan, media massa, dan sumber lainnya, yang memotivasi mereka untuk memberikan imunisasi secara komprehensif kepada anak-anaknya. Demikian pula, ibu yang bekerja di luar rumah tidak secara otomatis menghadapi kemungkinan untuk tidak memberikan imunisasi kepada anak-anaknya. Hal ini dapat disebabkan oleh ketersediaan beragam informasi tentang imunisasi. Menurut Arda dkk. (2018), ibu yang tidak bekerja memiliki banyak waktu di rumah, sehingga tidak ada alasan bagi mereka untuk tidak membawa bayi mereka ke tempat pelayanan kesehatan untuk diberikan imunisasi. Arda menyatakan bahwa hal ini menjadi suatu aspek penting dalam upaya meningkatkan cakupan imunisasi pada bayi

e. Status Paritas

Karakteristik responden juga mencakup status paritas ibu. Sebagian besar dari mereka tergolong sebagai primipara, sementara sebagian lain merupakan multipara. Maiyanisa & Putri (2023) menyimpulkan bahwa ibu dengan jumlah anak yang lebih banyak cenderung memiliki pengalaman yang lebih baik dalam menjaga kesehatan anak-anak mereka, termasuk dalam penerapan vaksinasi sebagai upaya melindungi anak-anak dari penyakit berbahaya. Vaksinasi yang diterapkan pada anak pertama kemungkinan besar juga akan diterapkan pada anak-anak berikutnya. Di sisi lain, ibu yang memiliki jumlah anak yang lebih sedikit mungkin kurang memahami secara mendalam tentang vaksinasi, yang dapat mengakibatkan mereka tidak memberikan vaksinasi kepada anak-anak mereka.

Namun, temuan tersebut tidak sejalan dengan hasil penelitian yang dilakukan oleh Mely dkk. (2022) yang menyatakan bahwa tingkat paritas dapat memengaruhi ketersediaan waktu bagi ibu untuk meninggalkan rumah guna mendapatkan layanan imunisasi untuk anak-anaknya. Semakin banyak jumlah anak dan paritas, semakin terbatas waktu yang tersedia bagi ibu untuk memberikan imunisasi kepada anak-anaknya. Dalam penelitian yang dilakukan oleh Utami & Ulpa (2021), diasumsikan bahwa dengan bertambahnya jumlah anak, pengetahuan ibu akan mengalami peningkatan. Walau demikian, hasil penelitiannya menunjukkan bahwa asumsi tersebut tidak dapat terkonfirmasi, mengingat tingkat pengetahuan ibu primipara justru tampak lebih optimal dibandingkan dengan ibu multipara. Temuan ini memberikan wawasan yang menarik terkait dengan faktor-faktor yang mungkin memengaruhi tingkat pengetahuan ibu dalam konteks jumlah anak yang dimilikinya.

2. Pengetahuan Ibu tentang Imunisasi IPV

Hasil penelitian ini mencerminkan bahwa sebagian besar responden memiliki pemahaman yang baik mengenai imunisasi IPV anak. Meskipun demikian, terdapat sejumlah kecil responden yang memiliki pengetahuan yang kurang. Hal ini sejalan dengan penelitian yang dilakukan oleh Intami & Kurniawan (2021), yaitu hanya sebagian kecil dari responden penelitiannya yang memiliki pengetahuan kurang yaitu 25.6%. Hasil penelitian ini didukung oleh perkembangan pesat internet dan media sosial yang telah menjadi sumber informasi utama yang mudah diakses, memberikan beragam informasi, termasuk yang berkaitan dengan kesehatan dan imunisasi. Hal ini berdampak positif pada peningkatan pengetahuan ibu mengenai imunisasi IPV (Kemenkes RI, 2022b). Namun hasil penelitian ini tidak sejalan dengan penelitian yang dilakukan oleh Pratiwi (2022), sebanyak 57.1% responden penelitiannya memiliki pengetahuan yang kurang.

Pengetahuan ibu mengenai imunisasi IPV memiliki peran krusial dalam menentukan kesehatan anak di masa mendatang, terutama melalui partisipasi dalam program imunisasi IPV yang dapat meningkatkan ketahanan tubuh anak terhadap penyakit polio. Namun, pengetahuan yang memadai dari ibu tidak akan memberikan manfaat yang optimal tanpa adanya tindak lanjut aktif dari pihak ibu untuk melibatkan anaknya dalam program imunisasi yang tersedia di wilayah tempat tinggal responden (Herawati & Cahyawati, 2023)

3. Sikap Ibu terhadap Imunisasi IPV

Dalam hal sikap ibu terhadap imunisasi IPV anak, mayoritas responden menunjukkan sikap positif. Meskipun demikian, terdapat juga sebagian kecil responden yang menunjukkan sikap negatif. Hal ini sesuai dengan penelitian yang dilakukan oleh penelitian Susanti, Pratama, dkk. (2019) yang

menunjukkan tingginya sikap positif dari responden terhadap imunisasi IPV yaitu 65.6%. Hasil yang sama juga ditemukan dalam penelitian yang sebelumnya dilakukan oleh Maghfirah dkk. (2017) yang menunjukkan tingginya sikap positif ibu terhadap imunisasi IPV dengan hasil 89.28% ibu dengan sikap positif. Sikap yang baik dari ibu terhadap imunisasi IPV ini berkaitan erat dengan tingkat kesadaran akan pentingnya vaksinasi untuk melindungi anak dari penyakit yang dapat dicegah. Kesadaran ini dapat diperoleh melalui edukasi yang baik dari petugas kesehatan, sumber informasi yang dapat dipercaya, serta pengaruh lingkungan sekitar yang mendukung praktik imunisasi (Kemenkes RI, 2022b). Berdasarkan hasil penelitian Amperaningsih & Aprilia (2018), sikap kurang mendukung dari ibu dapat berhubungan dengan tingkat pengetahuan yang tidak memadai mengenai manfaat kelengkapan imunisasi. Akibatnya, ibu mungkin kurang memandang penting pemberian imunisasi IPV.

4. Kelengkapan Imunisasi IPV Anak

Berdasarkan temuan hasil penelitian ini, dapat disimpulkan bahwa sebagian besar anak responden berhasil mendapatkan imunisasi IPV secara lengkap. Meskipun demikian, terdapat sejumlah kecil responden yang memiliki anak yang tidak menerima imunisasi IPV dengan kelengkapan penuh. Meskipun tingkat kelengkapan imunisasi IPV pada anak-anak ini mencapai persentase yang signifikan, masih belum mencapai tingkat yang dianggap baik, terutama karena target capaian imunisasi IPV di setiap puskesmas di kota Makassar ditetapkan sebesar 95%.

Hasil ini sejalan dengan temuan penelitian yang dilakukan oleh Intami & Kurniawan (2021), di mana jumlah anak yang menerima imunisasi IPV secara lengkap ternyata lebih dominan dibandingkan dengan anak yang sama

sekali tidak mendapatkannya. Penemuan ini juga mendukung hasil penelitian yang dilakukan oleh Maghfirah dkk. (2017), yang mencatat bahwa sekitar 69.3% anak berhasil mendapatkan imunisasi IPV secara menyeluruh. Namun, dalam perspektif yang berbeda, penelitian yang dilakukan oleh Kurniasari (2018) mencatat bahwa 58.8% anak yang menjadi responden tidak berhasil mendapatkan imunisasi IPV secara lengkap. Dengan demikian, temuan ini menggambarkan variasi dalam tingkat kelengkapan imunisasi IPV di berbagai penelitian, menyoroti kompleksitas dan perbedaan dalam penerimaan imunisasi IPV di berbagai konteks populasi anak.

5. Hubungan Pengetahuan Ibu dengan Kelengkapan Imunisasi IPV pada Anak

Pada penelitian ini, ditemukan bahwa ibu yang memiliki pengetahuan kurang, sebagian besar anaknya tidak mendapatkan imunisasi IPV lengkap. Meskipun demikian, terdapat juga kasus ibu dengan pengetahuan kurang memiliki anak yang mendapatkan imunisasi IPV lengkap. Di sisi lain, ibu yang memiliki pengetahuan baik terkait imunisasi IPV, sebagian besar anaknya mendapatkan imunisasi IPV lengkap. Hanya sedikit ibu dengan pengetahuan baik yang tidak melibatkan anak mereka dalam imunisasi IPV lengkap.

Hasil penelitian ini menunjukkan bahwa terdapat hubungan yang signifikan antara pengetahuan ibu dan kelengkapan imunisasi IPV pada anak di Puskesmas Malimongan Baru Kota Makassar. Hasil ini mendukung hipotesis alternatif bahwa pengetahuan ibu memiliki pengaruh yang nyata terhadap kelengkapan imunisasi IPV pada anak.

Temuan dari penelitian ini mendapatkan dukungan dari studi Kurniasari (2018), yang menyimpulkan adanya korelasi yang signifikan antara pengetahuan ibu dan pemberian imunisasi IPV dengan hasil uji *p-value*

sebesar 0.006. Hal ini mengindikasikan kesesuaian antara temuan kedua penelitian, menguatkan argumen bahwa pengetahuan ibu memainkan peran penting dalam pemberian imunisasi IPV pada anak, sejalan dengan hasil penelitian Kurniasari (2018).

Pentingnya pengetahuan dalam membentuk tindakan individu telah diakui secara luas. Pengetahuan merupakan hasil dari proses pemahaman yang diperoleh melalui observasi objek atau informasi (Wahab dkk., 2022). Dalam konteks kesehatan, pengetahuan mencakup pemahaman individu tentang berbagai upaya menjaga kesehatan, termasuk pengetahuan mengenai penyakit menular, faktor-faktor yang memengaruhi kesehatan, informasi terkait sarana pelayanan kesehatan, dan pengetahuan untuk menghindari risiko kecelakaan (Susilowati, 2016). Sejalan dengan konsep ini, hasil penelitian sebelumnya telah menyoroti keterkaitan antara pengetahuan ibu dan pelaksanaan imunisasi polio pada anak, membuktikan bahwa pengetahuan yang baik dapat memengaruhi keputusan ibu dalam memberikan imunisasi pada anaknya (Pratiwi, 2022).

Pengetahuan ibu memiliki dampak signifikan terhadap kelengkapan imunisasi pada bayi. Pengetahuan berperan dalam membentuk perilaku seseorang, khususnya dalam konteks memberikan imunisasi dasar kepada bayinya. Keterbatasan pengetahuan ibu mengenai imunisasi dapat menyebabkan kurangnya inisiatif untuk memberikan imunisasi pada bayi, yang pada akhirnya memengaruhi kelengkapan imunisasi bayi tersebut (Putri & Hamamah, 2023).

Menurut penelitian Kaban (2018), diasumsikan bahwa pengetahuan ibu yang baik dipengaruhi oleh tingkat pendidikan ibu dan informasi yang diperoleh dari petugas kesehatan desa ketika melaksanakan imunisasi dasar

pada bayi. Sebaliknya, pengetahuan yang kurang pada ibu disebabkan oleh kurangnya keinginan untuk mencari sumber informasi yang jelas mengenai imunisasi dasar yang optimal untuk bayinya.

Menurut peneliti, meskipun terdapat kesamaan hasil dengan beberapa penelitian sebelumnya, hal ini belum dapat disamakan sepenuhnya. Perbedaan mungkin terjadi karena kemungkinan adanya variasi dalam pertanyaan-pertanyaan kuesioner yang digunakan oleh penelitian-penelitian tersebut. Oleh karena itu, masih ada potensi rendahnya pengetahuan ketika dihadapkan pada kuesioner yang berbeda.

Asumsi peneliti menunjukkan bahwa pengetahuan tidak dapat menjadi penyebab mutlak dari kelengkapan imunisasi IPV pada anak. Dalam penelitian di Puskesmas Malimongan Baru Kota Makassar, diketahui bahwa terdapat kekosongan stok vaksin IPV pada hari imunisasi puskesmas, yang dapat menjadi penyebab anak tidak mendapatkan IPV secara lengkap. Selain itu, beberapa responden yang anaknya tidak mendapatkan imunisasi IPV lengkap masih menggunakan buku KIA versi lama yang mana kolom pemberian imunisasi IPV hanya satu kali. Oleh karena itu, perlu dilakukan monitoring dan perencanaan stok vaksin secara lebih efektif.

Menurut pandangan peneliti, Puskesmas dan instansi terkait perlu bekerja sama untuk memastikan ketersediaan vaksin IPV yang cukup setiap kali dilaksanakan hari imunisasi, sekaligus melakukan pembaruan buku KIA dengan versi yang lebih baru dan akurat. Hal ini dianggap penting untuk memastikan informasi yang terekam dalam buku KIA dapat mencerminkan kebutuhan imunisasi yang sebenarnya.

Menurut peneliti, untuk mengatasi rendahnya pengetahuan ibu terkait imunisasi IPV yang menjadi penyebab anak tidak mendapatkan vaksin secara

lengkap, perlu dilakukan upaya-upaya penyuluhan dan edukasi kesehatan kepada ibu-ibu di wilayah tersebut. Penyuluhan dapat dilakukan melalui kegiatan kelompok diskusi, pemberian materi imunisasi dalam penyuluhan kehamilan, dan pemanfaatan media sosial untuk menyebarkan informasi. Melibatkan petugas kesehatan, seperti bidan dan dokter, dalam memberikan penjelasan yang jelas dan mudah dimengerti akan membantu meningkatkan pemahaman ibu tentang pentingnya kelengkapan imunisasi IPV. Selain itu, dapat pula dilakukan kunjungan rumah untuk memberikan informasi langsung kepada ibu yang sulit dijangkau. Peningkatan pengetahuan ini diharapkan dapat meningkatkan kepatuhan ibu dalam memberikan imunisasi lengkap kepada anak-anak mereka.

6. Hubungan Sikap Ibu dengan Kelengkapan Imunisasi IPV pada Anak

Temuan penelitian ini menggambarkan bahwa ibu dengan sikap negatif cenderung memiliki anak yang tidak mendapatkan imunisasi IPV lengkap. Meskipun demikian, terdapat sejumlah kecil ibu dengan sikap negatif yang tercatat bahwa anak-anak mereka telah mendapatkan imunisasi IPV lengkap. Sebaliknya, ibu-ibu dengan sikap positif terhadap imunisasi IPV menunjukkan bahwa seluruh anak mereka telah mendapatkan imunisasi lengkap dan tidak ada anak dari ibu yang memiliki sikap positif terhadap imunisasi IPV yang tidak mendapatkan imunisasi IPV lengkap.

Temuan dari penelitian ini diperkuat oleh hasil penelitian Susanti, Pratama, dkk. (2019), yang juga menunjukkan hasil bahwa terdapat hubungan yang signifikan antara sikap ibu dan pemberian imunisasi polio. Temuan penelitian ini konsisten dengan hasil studi Yuliarti dkk. (2022). Hasil analisis statistik menunjukkan signifikansi hubungan antara sikap ibu dengan

pemberian imunisasi. Sikap orang tua, terutama ibu, berkorelasi dengan kelengkapan imunisasi pada anak. Ibu dengan sikap negatif cenderung menunjukkan perilaku negatif saat memberikan imunisasi pada anak, sementara ibu dengan sikap positif memiliki kecenderungan untuk berperilaku positif dalam memberikan imunisasi pada anak. Ketidakpastian seputar keamanan, efektivitas, dan kebutuhan vaksinasi di kalangan orang tua menjadi faktor utama yang memicu keraguan terhadap vaksin.

Namun, temuan dari penelitian ini tidak konsisten dengan penelitian yang dilakukan oleh Mareny (2020). Dalam penelitiannya, tidak ditemukan hubungan yang signifikan antara sikap dengan cakupan imunisasi pada anak. Temuan hasil yang berbeda juga terungkap dalam penelitian yang dilakukan oleh Musrah dan Noordinawati (2022) yang menunjukkan bahwa tidak terdapat hubungan yang signifikan antara sikap ibu dengan kelengkapan imunisasi pada anak.

Sikap seseorang muncul setelah individu tersebut memiliki pemahaman terhadap sesuatu yang baru. Meskipun seseorang memiliki sikap positif terhadap suatu objek, tidak menjamin bahwa orang tersebut akan menerima dengan tindakan baru yang diberikan. Hal ini disebabkan oleh sikap masih merupakan kesiapan individu untuk merespons terhadap suatu objek yang baru ditemuinya. Apakah sikap tersebut diikuti oleh tindakan atau tidak, sangat tergantung pada tingkat pengetahuan dan pengalaman individu terkait suatu objek (Notoatmodjo, 2012).

Menurut peneliti, dalam mengatasi rendahnya kelengkapan imunisasi IPV pada anak yang disebabkan oleh sikap ibu yang kurang mendukung, diperlukan upaya untuk meningkatkan pemahaman dan keyakinan ibu terkait pentingnya imunisasi IPV. Perlu dilakukan edukasi yang efektif mengenai

manfaat dan keamanan vaksin IPV agar ibu memahami risiko penyakit yang dapat dihindari melalui pemberian imunisasi tersebut. Selain itu, melibatkan peran serta keluarga dan masyarakat dalam memberikan dukungan positif kepada ibu dapat menjadi langkah strategis. Peningkatan akses informasi melalui kampanye kesehatan dan sumber daya pelayanan kesehatan yang terjangkau juga dapat memperkuat kesadaran ibu akan pentingnya kelengkapan imunisasi IPV pada anak mereka.

C. Keterbatasan

Penelitian yang dilakukan di Puskesmas Malimongan Baru Kota Makassar pada bulan Desember 2023 ini memiliki beberapa keterbatasan sebagai berikut.

1. Sosialisasi mengenai kelengkapan Imunisasi IPV menjadi 2x masih tidak memadai, mengakibatkan beberapa ibu masih memanfaatkan buku KIA versi lama. Pada model tersebut, catatan pemberian imunisasi IPV hanya mencakup satu kali, sehingga anak hanya menerima IPV satu kali.
2. Kekosongan stok imunisasi IPV yang terjadi di Puskesmas Malimongan Baru bahkan pada jadwal imunisasi merupakan salah satu batasan penelitian ini.

BAB V PENUTUP

A. Kesimpulan

Berdasarkan hasil penelitian dan analisis yang telah dilaksanakan untuk mengevaluasi hubungan antara pengetahuan dan sikap ibu dengan kelengkapan imunisasi IPV pada anak di Puskesmas Malimongan Baru Kota Makassar menggunakan uji *Chi-Square*, dapat diambil kesimpulan sebagai berikut.

1. Mayoritas responden menunjukkan tingkat pengetahuan yang baik mengenai imunisasi IPV pada anak, dengan 59 orang atau 81.9%. Sementara itu, jumlah responden yang memiliki pengetahuan kurang lebih kecil, yaitu sebanyak 13 orang atau 19.1%.
2. Dalam aspek sikap ibu terhadap imunisasi IPV pada anak, sebagian besar responden menunjukkan sikap positif, terdiri dari 56 orang atau 72.8%. Meskipun demikian, ada juga sejumlah kecil responden yang menunjukkan sikap negatif, yakni 16 orang atau 22.2%.
3. Dalam konteks kelengkapan imunisasi IPV pada anak, sebagian besar anak responden telah menerima imunisasi IPV secara penuh, terdiri dari 59 orang atau 81.9%. Sementara itu, ada sejumlah kecil responden yang memiliki anak yang tidak mendapatkan imunisasi IPV secara lengkap, yakni 13 orang atau 19.1%.
4. Terdapat hubungan antara pengetahuan dan sikap ibu dengan kelengkapan imunisasi IPV pada anak di Puskesmas Malimongan Baru Kota Makassar.

B. Saran

1. Bagi Pelayanan Kesehatan

Untuk meningkatkan pelayanan kesehatan, disarankan untuk intensif dalam kampanye informasi imunisasi IPV bagi ibu-ibu dengan anak usia 9-18 bulan melalui media sosial, brosur, dan penyuluhan langsung di Puskesmas Malimongan Baru serta posyandu. Penting juga untuk memastikan distribusi buku KIA versi terbaru yang mencakup informasi pemberian imunisasi IPV dua kali kepada ibu-ibu yang melakukan ANC. Selain itu, perlu ditingkatkan komunikasi antara tenaga kesehatan dan ibu-ibu guna memastikan kesadaran yang lebih baik. Pelayanan kesehatan juga sebaiknya memastikan ketersediaan stok imunisasi IPV secara optimal untuk menjaga kelancaran pelaksanaan imunisasi sesuai jadwal.

2. Bagi Institusi

Institut atau lembaga terkait dapat mempertimbangkan penguatan program edukasi kesehatan dalam masyarakat, khususnya terkait imunisasi anak. Melibatkan komunitas dalam penyuluhan dan kampanye imunisasi dapat menjadi langkah efektif. Selain itu, mendukung pelatihan reguler bagi tenaga kesehatan untuk meningkatkan pengetahuan mereka mengenai imunisasi akan memberikan kontribusi positif dalam peningkatan cakupan imunisasi.

3. Bagi Peneliti Selanjutnya

Untuk penelitian selanjutnya, disarankan untuk melibatkan variabel tambahan seperti faktor ekonomi dan sosial dalam menganalisis tingkat pengetahuan, sikap, dan kelengkapan imunisasi. Penelitian lanjutan juga dapat memperluas cakupan geografis atau melibatkan puskesmas dan wilayah lainnya di Kota Makassar untuk memperoleh gambaran yang lebih

komprehensif. Selain itu, mempertimbangkan aspek kualitatif dalam penelitian, seperti wawancara mendalam, dapat memberikan pemahaman lebih mendalam tentang faktor-faktor yang memengaruhi keputusan ibu mengenai imunisasi anak.



KEPUSTAKAAN

Al-Qur'ān al-Karīm

- Abbas, A. K., Lichtman, A. H., & Pillai, S. (2020). *Basic Immunology: Functions and Disorders of The Immune System* (6 ed.). Philadelphia: Elsevier.
- Adiputra, I. made S., Trisnadewi, N. W., Oktaviani, N. P. W., & Munthe, S. A. (2021). *Metodologi Penelitian Kesehatan*. Denpasar: Yayasan Kita Menulis.
- Al-Jauziyah, I. Q., Asmuni, & Edy, F. R. (2008). *Aunul Ma'bud: Syarah Sunan Abu Daud*. Semarang: Toha Putra.
- Amperaningsih, Y., & Aprilia, Y. A. (2018). Hubungan Sikap Ibu dengan Kelengkapan Imunisasi Dasar di Wilayah Kerja Puskesmas Sekincau Kabupaten Lampung Barat. *Jurnal Ilmiah Keperawatan Sai Betik*, 14(2). <https://doi.org/10.26630/jkep.v14i2.1308>
- Arda, Z. A., Hafid, W., & Pulu, Z. (2018). Hubungan Pekerjaan, Sikap, dan Akses dengan Kelengkapan Imunisasi Dasar di Kabupaten Gorontalo. *Health Care Media*, 3(3). Diambil dari <https://stikeswch-malang-e-journal.id/Health/article/view/67>
- As-Suyuthi, I. (2021). *Asbabun Nuzul : Sebab-Sebab Turunnya Yyat Al-Qur'an*. Jakarta Timur: Pustaka Al-Kautsar.
- Az-Zuhaili, W. (2018). *Tafsir Al-Munir: Aqidah, Syariah, Manhaj* (Vol. 2). Jakarta: Gema Insani.
- Baratawidjaja, K. G. (2018). *Imunologi Dasar* (12 ed.). Jakarta: Badan Penerbit FKUI.
- Budiman, & Riyanto, A. (2013). *Kapita Selekta: Kuesioner Pengetahuan dan Sikap dalam Penelitian Kesehatan*. Diambil dari <http://www.penerbitsalemba.com>
- Cahyaningtias, S., & Putri, R. K. (2019). Analisis Keterkontrolan Model Penyebaran Virus Polio Tipe Vaccine-Derived Polio Virus (VDPV) dan Wild Polio Virus (WPV). *Jurnal UJMC*, 5(1), 35–40. <https://doi.org/10.52166/ujmc.v5i01.1492>
- CDC. (2021). Poliomyelitis. Diambil 18 Agustus 2023, dari <https://www.cdc.gov/vaccines/pubs/pinkbook/polio.html>
- CDC. (2022). Polio Vaccination: What Everyone Should Know. Diambil 18 Agustus 2023, dari <https://www.cdc.gov/vaccines/vpd/polio/public/index.html>

- CDC. (2023). Poliomyelitis | CDC Yellow Book 2024. Diambil 18 Agustus 2023, dari <https://wwwnc.cdc.gov/travel/yellowbook/2024/infections-diseases/poliomyelitis>
- Darmin, Fachry, R., Ningsih, S. R., Mongilong, R., Goma, M. A. D., & Anggaria, A. Della. (2023). Pentingnya Imunisasi Dasar Lengkap Pada Bayi dan Balita. *Jurnal pengabdian kepada Masyarakat*, 1(2). Diambil dari <https://ejournal.stikesgunungmaria.ac.id/index.php/jpmm/article/view/37>
- Fadly, S., & Fitriani, R. (2020). The Analysis of Factors that Influencing Mother's Knowledge Level on Basic Immunization. *Green Medical Journal*, 2, 3. <https://doi.org/10.33096/gmj.v2i3.57>
- Hartono, D. (2016). *Psikologi: Modul Bahan Ajar Cetak Keperawatan*. Jakarta Selatan: Pusdik SDM Kesehatan.
- Herawati, E., & Cahyawati, F. E. (2023). Hubungan Pengetahuan Ibu Dengan Kelengkapan Imunisasi Dasar Pada Bayi. *Journal of Midwifery Information (JoMI)*, 3(2). <https://doi.org/10.57190/jomi.v3i2.57>
- Hulu, V. T., Salman, Supinganto, A., Amalia, L., Khariri, & Sianturi, E. (2020). *Epidemiologi Penyakit Menular Riwayat, Penularan dan Pencegahan*. (A. Rikki, Ed.). Medan: Yayasan Kita Menulis.
- Husaini, Rahman, F., Marlinae, L., Rahayu, A., Praedevy, K., Rosadi, D., ... Wulandari, A. (2017). *Antropologi Sosial Kesehatan*. Banjarbaru: Prenadamedia Group.
- Intami, E., & Kurniawan, H. M. (2021). Hubungan Pengetahuan Ibu dan Peran Petugas Kesehatan terhadap Rendahnya Cakupan Imunisasi IPV (Inactivated Polio Vaccine) di Puskesmas Paal Merah II Kota Jambi Tahun 2021. *Scientia Journal*, 10, 72-79. Diambil dari <https://ejournal.unaja.ac.id/index.php/SCJ/article/view/12>
- Jalaluddin, S. (2018). *Transmisi Vertikal Virus Hepatitis B*. (R. Rahmadhani, Ed.). Makassar: Alauddin University Press.
- Kaban, N. B. (2018). Hubungan Pengetahuan Ibu Dengan Pelaksanaan Imunisasi Dasar pada Bayi di Desa Medan Krio. *Jurnal Kebidanan Flora*, 11(1). Diambil dari <https://ojs.stikesflora-medan.ac.id/index.php/jkbf/article/view/87>
- Kemenag RI. (2022). *Qur'an Kemenag*.
- Kemenkes RI. (2015). *Buku Ajar Imunisasi*. Pusat Pendidikan dan Pelatihan Tenaga Kesehatan. Diambil dari <http://www.pdpersi.co.id/pusdiknakes/>

- Kemendes RI. (2022a). Kemendes Tambah 3 Jenis Vaksin Imunisasi Rutin, Salah Satunya HPV. Diambil 15 November 2023, dari <https://sehatnegeriku.kemkes.go.id/baca/rilis-media/20220423/2939708/39708/>
- Kemendes RI. (2022b). *Strategi Komunikasi Nasional Imunisasi 2022-2025*. Jakarta: Kementerian Kesehatan Republik Indonesia.
- Kemendes RI. (2022c, Agustus 22). Pentingnya Imunisasi Bagi Anak. Diambil 23 Oktober 2023, dari https://yankes.kemkes.go.id/view_artikel/1331/pentingnya-imunisasi-bagi-anak
- Kemendes RI. (2023a). Imunisasi Inactivated Poliovirus Vaccine (IPV) Dosis kedua. Diambil 20 Juli 2023, dari <https://www.kemkes.go.id/article/view/23062200001/pencanangan-nasional-perluasan-imunisasi-inactivated-poliovirus-vaccine-ipv-dosis-kedua.html>
- Kemendes RI. (2023b). KLB virus polio jenis cVDPV2 di Indonesia. Diambil 23 Oktober 2023, dari https://cdn.who.int/media/docs/default-source/searo/indonesia/polio/-8_sitrep_cvdpv-ino_who-unicef_bahasa-indonesia.docx_mn.pdf?sfvrsn=8c180ee1_13
- Kemendes RI. (2023c). Propinsi Luar Jawa Bali Capaian Imunisasi Kejar hanya 35%. Diambil 20 Juli 2023, dari <https://www.kemkes.go.id/article/view/22120300002/propinsi-luar-jawa-bali-capaian-imunisasi-kejar-hanya-35-.html>
- Kliegman, R. M. (2020). *Nelson Textbook of Pediatrics* (21 ed.). Philadelphia: Elsevier.
- Kurniasari, L. (2018). Hubungan Pengetahuan dan Motivasi Ibu Terhadap Perilaku Kesehatan dalam Pemberian Imunisasi IPV (Inactivated Polio Vaccine) di Puskesmas Putri Ayu Kota Jambi Tahun 2018. *Scietia Journal*, 7(2). <https://doi.org/10.5281/scj.v7i2.86>
- Kusnali, A., Agustiya, R. I., & Dartanto, T. (2021). Perbedaan Pola Religiositas Orang Tua dalam Keputusan Melakukan Imunisasi Dasar pada Anak. *Prosiding Konferensi Nasional Universitas Nahdlatul Ulama Indonesia*, 01(01). Diambil dari <https://journal.unusia.ac.id/index.php/Conferenceunusia/article/view/202>
- Lestari, D., & Aulia, N. (2017). Hubungan Pengetahuan Ibu dengan Sikap terhadap Imunisasi Tambahan pada Anak. *Jurnal Kebidanan*, 3(1), 22–25. <https://doi.org/10.34305/jikbh.v14i01.669>

- Lestari, D. N., & Afridah, W. (2023). Literature Review: Pengetahuan Ibu dalam Pemberian ASI Eksklusif Berdasarkan Usia, Pendidikan, dan Status Pekerjaan. *Jurnal Multidisiplin Indonesia*, 2(6). Diambil dari <https://jmi.rivierapublishing.id/index.php/rp>
- Maghfirah, N., Yusuf, S., & Hajar, S. (2017). Hubungan Pengetahuan dan Sikap Ibu Balita terhadap Pemberian Imunisasi Polio di Gampong Jawa Kecamatan Kuta Raja Banda Aceh. *Jurnal Ilmiah Mahasiswa Kedokteran Medisia*, 2(3), 6–12. Diambil dari www.jim.unsyiah.ac.id/FKM
- Maiyanisa, & Putri, R. A. (2023). Faktor-Faktor yang Berhubungan dengan Kelengkapan Imunisasi Dasar Lengkap pada Bayi Usia 9-18 Bulan. *Journal of Holistics and Health Sciences*, 5(1). <https://doi.org/10.35473/jhhs.v5i1.269>
- Mareny, R. (2020). Hubungan Pengetahuan dan Sikap Ibu terhadap Pemberian Imunisasi Dasar Lengkap pada Bayi Usia 12-24 Bulan di Wilayah Kerja Puskesmas Kartini Tahun 2017. *Jurnal Kesehatan*, 8(1). Diambil dari <https://journal.stikesborromeus.ac.id/index.php/jks/article/view/83/82>
- Mely, Damanik, R., & Rini, A. S. (2022). Hubungan Tingkat Pengetahuan Ibu, Jumlah Paritas, dan Dukungan Keluarga dengan Kelengkapan Imunisasi Dasar pada Anak di Praktek Mandiri Bidan Mely. *SENTRI: Jurnal Riset Ilmiah*, 1(1). <https://doi.org/10.55681/sentri.v1i1.228>
- MUI. (2016). Fatwa Majelis Ulama Indonesia Nomor: 4 Tahun 2016 Tentang Imunisasi. Diambil 4 Februari 2024, dari <https://mui.or.id/baca/fatwa/imunisasi>
- Musrah, A. S., & Noordianiwati. (2022). Hubungan Pengetahuan, Sikap, dan Dukungan Suami dengan Kepatuhan Imunisasi BCG di Wilayah Kerja Puskesmas Tiong Ohang Tahun 2021. *Graha Medika Public Health Journal*, 1(1). Diambil dari <https://journal.iktgm.ac.id/index.php/publichealth/article/view/92>
- Neni Sitaresmi, M., Gunardi, H., Kaswandani, N., Handryastuti, S., Kartasasmita, C. B., Rusmil, K., ... Rezeki Hadinegoro, S. S. (2023). Jadwal Imunisasi Anak Usia 0-18 Tahun Rekomendasi Ikatan Dokter Anak Indonesia Tahun 2023, 25(1). <https://doi.org/10.14238/sp25.1.2023.64-74>
- Notoatmodjo, S. (2012). *Promosi Kesehatan dan Perilaku Kesehatan*. Palembang: Rineka Cipta.
- Nurbaya, & Mariana, S. (2020). Hubungan Pengetahuan dan Sikap Ibu terhadap Pemberian Imunisasi Polio di Puskesmas Talang Banjar. *Midwifery Health Journal*, 5(1). <https://doi.org/10.52524/midwiferyhealthjournal.v5i1.33>

- Nurdin, A. (2018). Gambaran Pengetahuan dan Sikap Ibu Hamil Terhadap Transmisi dan Pencegahan HIV/AIDS di Makassar. *Alami Journal*, 2(2), 20–25. <https://doi.org/10.24252/alami.v2i2.12766>
- Octaviana, L. P., & KW, D. N. (2022). Hubungan Tingkat Pendidikan dan Status Pekerjaan ibu dengan Keberhasilan Imunisasi Dasar pada usia 0-11 Bulan di Desa Buddagan Pademawu Pamekasan. *Jurnal Ilmiah Obsgin*. <https://doi.org/10.36089/job.v14i1.1373>
- O'grady, M., & Bruner, P. J. (2023). Polio Vaccine. *Statpearls*. Diambil dari <https://www.ncbi.nlm.nih.gov/books/NBK526039/>
- Pratiwi, L. (2022). Hubungan Usia, Pendidikan, dan Pengetahuan dengan Motivasi Ibu untuk Memberikan Imunisasi IPV (Inactivated Polio Vaccine) di PMB. A Kota Bekasi Tahun 2022. *Bunda Edu-Midwifery Journal*, 5(2), 75–80. <https://doi.org/10.54100/bemj.v5i2.72>
- Puspitasari, N. T., & Indarjo, S. (2023). Perilaku Ibu dalam Pemenuhan Imunisasi Dasar Lengkap Bayi pada Masa Pandemi COVID-19. *Indonesian Journal of Public Health and Nutrition*, 3(1), 88–98. <https://doi.org/10.15294/ijphn.v3i1.57065>
- Putri, N. Y., & Hamamah, F. (2023). Hubungan pengetahuan ibu tentang imunisasi dasar terhadap kelengkapan imunisasi dasar pada bayi di Puskesmas Babadan Tahun 2022. *Nautical: Jurnal Ilmiah Multidisiplin*, 1(12). Diambil dari <https://jurnal.arkainstitute.co.id/index.php/nautical/article/view/655/558>
- Putri Ramli, T., & Alifia Ayu Delima, A. (2023). Hubungan Berat Badan Lahir, Status Imunisasi, dan Riwayat Penyakit Infeksi dengan Kejadian Stunting pada Balita di Puskesmas Kassi-Kassi Kota Makassar. *Alami Journal: Alauddin Islamic Medical Journal*, 7(2), 40–47. <https://doi.org/10.24252/alami.v7i>
- Quarleri, J. (2023, April 1). Poliomyelitis is a current challenge: long-term sequelae and circulating vaccine-derived poliovirus. *GeroScience*. Springer Science and Business Media Deutschland GmbH. <https://doi.org/10.1007/s11357-022-00672-7>
- Rai, A., Uwishema, O., Uweis, L., El Saleh, R., Arab, S., Abbass, M., ... Patrick Onyeaka, C. V. (2022). Polio returns to the USA: An epidemiological alert. *Annals of Medicine and Surgery*, 82. <https://doi.org/10.1016/j.amsu.2022.104563>
- Raihan. (2017). *Metodologi Penelitian*. Universitas Islam Jakarta. Diambil dari <https://online.fliphtml5.com/qtbt/urzf/#p=1>

- Ranade, A. S. (2022). Poliomyelitis Clinical Presentation: History and Physical Examination, Postpolio Syndrome, Complications. *Medscape*. Diambil dari <https://emedicine.medscape.com/article/1259213-clinical>
- Rani Sukma, D., & Dewi Puspita Sari, R. (2020). Pengaruh Faktor Usia Ibu Hamil Terhadap Jenis Persalinan di RSUD DR. H. Abdul Moeloek Provinsi Lampung. *Majority*, 9(2). Diambil dari <https://api.semanticscholar.org/CorpusID:86831888>
- Regita Cahyani, A., Jalaluddin, S., & Asriani. (2021). Analisis Faktor Demografi Ibu terhadap Minat Keikutsertaan Vaksinasi MR (Measles Rubella) di Beberapa Puskesmas Kota Makassar. *Jurnal Midwifery*, 3(1), 25–31. <https://doi.org/10.24252/jmw.v3i1.20993>
- Risnah. (2022). *Monograf Penanganan Gizi Buruk Melalui Interprofessional Collaboration di Puskesmas Jeneponto*. Jejak Pustaka.
- Rodrigues, C. M. C., & Plotkin, S. A. (2020, Juli 14). Impact of Vaccines; Health, Economic and Social Perspectives. *Frontiers in Microbiology*. Frontiers Media S.A. <https://doi.org/10.3389/fmicb.2020.01526>
- Safitri, F., Andika, F., & Asiah, C. (2020). Determinan Kelengkapan Imunisasi Lanjutan pada Balita di Wilayah Kerja Puskesmas Leupung Kabupaten Aceh Besar. *Journal of Healthcare Technology and Medicine*, 6(2), 2615–109. <https://doi.org/10.33143/jhtm.v6i2.1083>
- Shihab, M. Q. (2017). *Tafsir Al-Misbah: Pesan, Kesan dan Keserasian Al-Qur'an*. Jakarta: Lentera Hati.
- Siregar, M. H., Susanti, R., Indriawati, R., & Pamma, Y. (2021). *Metodologi Penelitian Kesehatan*. (Y. P. Pa. Rangga, Ed.). Sigli: Yayasan Penerbit Muhammad Zaini.
- Surahman, & Supardi, S. (2016). *Ilmu Kesehatan Masyarakat PKM*. Jakarts Selatan: Pusdik SDM Kesehatan.
- Susanti, D., Pratama, R. M. K., & Sarinawati. (2019). Hubungan Pengetahuan dan Sikap Ibu Dengan Pemberian Imunisasi Polio di Puskesmas Talang Banjar. <https://doi.org/doi.org/10.52524/midwiferyhealthjournal.v5i1.33>
- Susilowati, D. (2016). *Promosi Kesehatan*. Kementerian Kesehatan RI. Diambil dari https://library.unissula.ac.id/opac/index.php?p=show_detail&id=57815
- UNICEF. (2023). Indonesia Targetkan Daerah dengan Cakupan Vaksinasi Rendah untuk Atasi Penurunan Imunisasi Anak. Diambil 31 Oktober 2023, dari <https://www.unicef.org/indonesia/id/siaran-pers/indonesia-targetkan-daerah-dengan-cakupan-vaksinasi-rendah-untuk-atasi-penurunan>

- Utami, S., & Ulpa, U. (2021). Hubungan antara karakteristik ibu dengan tingkat pengetahuan tentang imunisasi dasar lengkap pada bayi di Desa Sridadi Puskesmas Sirampog Kabupaten Brebes. *Jurnal Ilmu Kesehatan Bhakti Husada: Health Sciences Journal*, 12(1), 80–89. <https://doi.org/10.34305/jikbh.v12i1.258>
- Utsaimin, S. M. B. S. A.-. (2010). *Syarah Shahih Al-Bukhari* (1 ed.). Jakarta: Darus Sunnah Press. Diambil dari www.darus-sunnah.com
- Wahab, M. I. A., Rahim, R., Azis, A. A., Suryaningsih, R., & Aisyah, S. (2022). Hubungan Pengetahuan, Dukungan Sosial, dan Ketersediaan Fasilitas terhadap Pemberian ASI Eksklusif di Puskesmas Bonto Perak Kabupaten Pangkep Tahun 2020, 21(1). <https://doi.org/10.30743/ibnusina.v21i1.191>
- Wawan, & Dewi. (2014). *Teori dan Pengukuran Pengetahuan, Sikap, dan Perilaku Manusia: Dilengkapi Contoh Kuesioner*. Yogyakarta: 978-602-5997-8-7.
- WHO. (2023). Vaccines and Immunization. Diambil 11 Juni 2023, dari https://www.who.int/health-topics/vaccines-and-immunization#tab=tab_1
- Wolbert, J. G., & Higginbotham, K. (2022). Poliomyelitis. Diambil dari <https://www.ncbi.nlm.nih.gov/books/NBK558944/>
- Yosephine, P., Ismoedijanto, & Soedjatmiko. (2023). *Proceeding Book Childhood Immunization Update 2023*. Jakarta: Badan Penerbit Ikatan Dokter Anak Indonesia.
- Yudaningrum, E. (2019). *Hubungan Pengetahuan Ibu dan Dukungan Keluarga dengan Pemberian Imunisasi IPV (inactivated Polio Vaccine) pada Bayi 4-11 Bulan di Puskesmas Tegal Timur Kota Tegal*. Poltekkes Kemenkes Semarang, Tegal.
- Yuliarti, Y., Hakimi, M., Astuti, A. W., & Isnaeni, Y. (2022). Hubungan Pengetahuan dan Sikap Ibu dengan Ketepatan Pemberian Imunisasi Dasar pada Masa COVID-19. *Jurnal Kesehatan*, 13(1), 121–129. <https://doi.org/10.35730/jk.v13i1.528>

Lampiran 1: Lembar Persetujuan Informed Consent

LEMBAR PERSETUJUAN *INFORMED CONSENT*

Yang bertanda tangan di bawah ini:

Nama :

Umur :

Alamat :

Pekerjaan :

Setelah mendapatkan keterangan yang cukup dari peneliti serta menyadari manfaat dari penelitian tersebut di bawah ini yang berjudul:

“Hubungan Pengetahuan dan Sikap Ibu dengan Kelengkapan Pemberian Imunisasi *Inactivated Polio Vaccine (IPV)* di Puskesmas Malimongan Baru Kota Makassar Tahun 2023”

Dengan sukarela dan tanpa paksaan menyetujui untuk ikut serta dalam penelitian ini. Apabila suatu saat merasa dirugikan dalam bentuk apapun, berhak membatalkan persetujuan ini serta berhak untuk mengundurkan diri.

Demikian surat pernyataan ini dibuat untuk dipergunakan semestinya

Makassar, 2023

Mengetahui,
Penanggung Jawab Penelitian

Yang Menyatakan,
Responden Penelitian

()

()

Lampiran 2: Kuesioner Penelitian

Hubungan Pengetahuan dan Sikap Ibu dengan Kelengkapan Pemberian Imunisasi *Inactivated Polio Vaccine (IPV)* di Puskesmas Malimongan Baru Kota Makassar Tahun 2023

Petunjuk Pengisian

1. Bacalah setiap pertanyaan dan alternatif jawab dengan seksama
2. Beri tanda ceklis (√) pada jawaban yang bapak/ ibu/ sdr/i anggap benar
3. Semua pertanyaan usahakan dijawab, jangan sampai ada yang kosong
4. Kuesioner yang telah diisi lengkap tolong dikembalikan pada penulis atau peneliti
5. Terimakasih dan selamat mengisi

Biodata Responden

Nama :

Umur :

Pekerjaan :

Alamat :

Riwayat Pendidikan :

Agama :

Suku :

Jumlah Anak :

Imunisasi IPV : (diisi oleh peneliti)

1. Lengkap

2. Tidak Lengkap

KUESIONER PENGETAHUAN

No.	Pertanyaan	Ya	Tidak
1	Imunisasi program adalah imunisasi yang diwajibkan kepada seseorang dalam rangka melindungi yang bersangkutan dari penyakit yang dapat dicegah dengan imunisasi	√	
2	Imunisasi pilihan adalah imunisasi yang wajib diberikan kepada seseorang dalam rangka melindungi yang bersangkutan dari penyakit tertentu		√
3	Vaksin adalah produk biologi yang berisi antigen berupa mikro organisme yang sudah mati atau masih hidup yang dilemahkan	√	
4	Pemberian imunisasi IPV adalah untuk pencegahan penyakit polio	√	
5	Vaksin IPV mampu mencegah kelumpuhan karena menghasilkan antibodi netralisasi yang tinggi	√	
6	Dosis IPV terbaik diberikan pada usia 4 bulan bersamaan dengan pemberian OPV dan pentavalent (DPT-HB-Hib)	√	
7	Target pemberian imunisasi IPV adalah bayi berumur 4 dan 12 bulan		√
8	Bayi yang berusia 4-10 bulan yang belum pernah atau belum lengkap mendapatkan imunisasi OPV harus mendapatkan IPV dan OPV secara bersamaan terlebih dahulu, selanjutnya dosis OPV dilengkapi	√	
9	Bayi yang berusia 4-10 bulan yang terlambat mendapatkan IPV tidak usah diberikan imunisasi IPV		√
10	Vaksin IPV diberikan pada bayi sebanyak dua kali	√	
11	Vaksin IPV diberikan secara suntikan pada paha kanan bagian luar		√
12	Vaksin IPV diberikan dengan cara di tetes ke dalam mulut		√
13	Pada saat pemberian imunisasi IPV bersama dengan vaksin lainnya dapat dilakukan suntikan pada lokasi yang sama		√
14	IPV adalah vaksin yang aman	√	
15	Kasus ikutan Pasca imunisasi IPV yang dapat terjadi antar lain Kemerahan pada lokasi suntikan, bengkak, sakit/nyeri, dan demam	√	

KUESIONER SIKAP

Berikut ini ada beberapa pernyataan yang harus dibaca dan dipahami dengan tepat. Anda diminta untuk mengisi sesuai dengan pendapat anda, dengan memilih (v), salah satu dari empat alternatif jawaban, yaitu :

SS = Sangat Setuju

TS = Tidak Setuju

S = Setuju

STS = Sangat Tidak Setuju

No	Pernyataan	SS	S	TS	STS
1	Imunisasi OPV dan IPV yang diberikan pada bayi dapat mencegah suatu penyakit infeksi seperti polio				
2	Vaksin yang diberikan saat imunisasi polio merupakan vaksin yang aman dan sudah diuji coba terlebih dahulu				
3	Bayi yang mempunyai masalah kesehatan dirasa tidak dapat diberikan imunisasi polio				
4	Saya selalu mencari informasi tambahan tentang imunisasi IPV untuk memastikan saya membuat keputusan yang baik untuk anak saya				
5	Imunisasi polio yang diberikan dapat menimbulkan penyakit lainnya				
6	Didalam vaksin imunisasi terdapat kandungan yang berbahaya bagi tubuh bayi				
7	Bayi sudah memiliki kekebalan tubuh sendiri dan tidak membutuhkan imunisasi dasar untuk membentuk kekebalan tubuh				
8	Saya merasa bahwa imunisasi IPV adalah salah satu tanggung jawab sebagai orang tua				
9	Imunisasi merupakan hal yang tidak penting karena bayi tidak berada dalam lingkungan yang beresiko terkena penyakit infeksi				
10	Saya merasa ragu apakah imunisasi IPV benar-benar diperlukan untuk anak saya				

Lampiran 3: Hasil Uji Validitas dan Reliabilitas

UJI VALIDITAS 1

Pertanyaan	R Hitung	Interpretasi
1	0.747	Valid
2	0.831	Valid
3	0.843	Valid
4	0.764	Valid
5	0.730	Valid
6	0.820	Valid
7	0.819	Valid
8	0.790	Valid
9	0.898	Valid
10	0.818	Valid
11	0.941	Valid
12	0.941	Valid
13	0.763	Valid
14	0.941	Valid
15	0.941	Valid
16	0.941	Valid
17	0.941	Valid
18	0.941	Valid
19	0.941	Valid
20	0.941	Valid

UJI RELIABILITAS 1

Kelompok	Cronbach's Alpha*
Kuesioner 1	0.793

UJI VALIDITAS 2

Pertanyaan	R Hitung	Interpretasi
1	0.965	Valid
2	0.915	Valid
3	0.915	Valid
4	0.965	Valid
5	0.948	Valid
6	0.973	Valid
7	0.872	Valid
8	0.941	Valid
9	0.965	Valid
10	0.971	Valid
11	0.995	Valid
12	0.995	Valid
13	0.995	Valid
14	0.995	Valid
15	0.972	Valid

UJI RELIABILITAS 2

Kelompok	Cronbach's Alpha*
Kuesioner 2	0.781

UNIVERSITAS ISLAM NEGERI
ALAUDDIN
 MAKASSAR

Lampiran 4: Etik Penelitian



KOMISI ETIK PENELITIAN KESEHATAN
HEALTH RESEARCH ETHICS COMMITTEE
UNIVERSITAS ISLAM NEGERI ALAUDDIN MAKASSAR
UNIVERSITAS ISLAM NEGERI ALAUDDIN MAKASSAR

Jl.H.M. Yasin Limpo No. 36 Gowa, Sulawesi Selatan, Indonesia, Telp. 081210016564, E-mail: kepk_fkik@uin-alauddin.ac.id

KETERANGAN LAYAK ETIK
ETHICAL CLEARANCE
DESCRIPTION OF ETHICAL EXEMPTION/EXPEDITED/FULLBOARD
"ETHICAL EXEMPTION"
No: E.021/KEPK/FKIK/1/2023

Protokol penelitian yang diusulkan oleh:
The research protocol proposed by

Peneliti utama : Chusnul Hasbunal Muwa'dda
Principal In Investigator

Nama Institusi : UIN Alauddin Makassar
Name of the Institution

Dengan judul:
Title

**"Hubungan Pengetahuan dan Sikap Ibu dengan Kelengkapan Pemberian Imunisasi
 Inactivated Polio Vaccine (IPV) di Puskesmas Malimongan Baru Kota Makassar Tahun 2023 "**
*"The Relationship between Mother's Knowledge and Attitudes with the Completeness of Providing
 Inactivated Polio Vaccine (IPV) Immunization at the Malimongan Baru Community Health Center,
 Makassar City in 2023"*

Dinyatakan layak etik sesuai 7 (tujuh) Standar WHO 2011, yaitu 1) Nilai Sosial, 2) Nilai Ilmiah, 3) Pemerataan Beban dan Manfaat, 4) Risiko, 5) Bujukan/Eksploitasi, 6) Kerahasiaan dan Privacy, dan 7) Persetujuan Setelah Penjelasan, yang merujuk pada Pedoman CIOMS 2016. Hal ini seperti yang ditunjukkan oleh terpenuhinya indikator setiap standar

UNIVERSITAS ISLAM NEGERI ALAUDDIN MAKASSAR

Declared to be ethically appropriate in accordance to 7 (seven) WHO 2011 Standards: 1) Social Values, 2) Scientific Values, 3) Equitable Assessment and Benefits, 4) Risks, 5) Persuasion/Exploitation, 6) Confidentiality and Privacy, and 7) Informed Consent, referring to the 2016 CIOMS Guidelines. This is as indicated by the fulfillment of the indicators of each standard.

Pernyataan Laik Etik ini berlaku selama kurun waktu tanggal 5 Desember 2023 sampai dengan tanggal 5 Desember 2024

This declaration of ethics applies during the period December 5, 2023 until December 5, 2024.



December 5, 2023
 and Chairperson.

Handayani, M.Si., Apt.

Lampiran 5: Surat Izin Penelitian DPM-PTSP Provinsi



PEMERINTAH PROVINSI SULAWESI SELATAN
DINAS PENANAMAN MODAL DAN PELAYANAN TERPADU SATU PINTU
 Jl. Bougenville No.5 Telp. (0411) 441077 Fax. (0411) 448936
 Website : <http://simap-new.sulseprov.go.id> Email : ptsp@sulseprov.go.id
 Makassar 90231

Nomor	: 30059/S.01/PTSP/2023	Kepada Yth.
Lampiran	: -	Walikota Makassar
Perihal	: <u>Izin penelitian</u>	

di-
Tempat

Berdasarkan surat Ketua LPPM UIN Alauddin Makassar Nomor : B-5334/Un.06/LP2M/PP.00.9/11/2023 tanggal - perihal tersebut diatas, mahasiswa/peneliti dibawah ini:

N a m a	: CHUSNUL HASBUNAL MAWA'DDA
Nomor Pokok	: 70600120019
Program Studi	: Pendidikan Dokter
Pekerjaan/Lembaga	: Mahasiswa (S1)
Alamat	: Jl. H. M. Yasin Limpo No.36 Romang polong-Gowa

PROVINSI SULAWESI SELATAN

Bermaksud untuk melakukan penelitian di daerah/kantor saudara dalam rangka menyusun SKRIPSI, dengan judul :

" HUBUNGAN PENGETAHUAN DAN SIKAP JBU DENGAN KELENGKAPAN PEMBERIAN IMUNISASI INACTIVATED POLIO VACCINE (IPV) DI PUSKESMAS MALIMONGAN BARU KOTA MAKASSAR TAHUN 2023 "

Yang akan dilaksanakan dari : Tgl. **01 DESEMBER 2023 S/D 31 JANUARI 2024**

Sehubungan dengan hal tersebut diatas, pada prinsipnya kami **menyetujui** kegiatan dimaksud dengan ketentuan yang tertera di belakang surat izin penelitian.

Demikian Surat Keterangan ini diberikan agar dipergunakan sebagaimana mestinya.

Diterbitkan di Makassar
 Pada Tanggal 24 November 2023

ALAUDDIN
 KEPALA DINAS PENANAMAN MODAL DAN PELAYANAN TERPADU
 SATU PINTU PROVINSI SULAWESI SELATAN



ASRUL SANI, S.H., M.Si.
 Pangkat : PEMBINA TINGKAT I
 Nip : 19750321 200312 1 008

Terbusan Yth
 1. Ketua LPPM UIN Alauddin Makassar di Makassar;
 2. Perlinggal.

Lampiran 6: Surat Keterangan Penelitian DPM-PTSP Kota



PEMERINTAH KOTA MAKASSAR
DINAS PENANAMAN MODAL DAN PELAYANAN TERPADU SATU PINTU
Jl. Jendral Ahmad Yani No. 2 Makassar 90171
Website: dpmpstp.makassarkota.go.id



SURAT KETERANGAN PENELITIAN

Nomor: 070/892/SKP/SB/DPMPSTP/12/2023

DASAR:

- Peraturan Menteri Dalam Negeri Republik Indonesia Nomor 3 Tahun 2018 tentang Penerbitan Keterangan Penelitian.
- Peraturan Daerah Nomor 8 Tahun 2016 tentang Pembentukan Organisasi Perangkat Daerah
- Peraturan Walikota Nomor 4 Tahun 2023 tentang Penyelenggaraan Perizinan Berbasis Resiko, Perizinan Non Berusaha dan Non Perizinan
- Keputusan Walikota Makassar Nomor 954/503 Tahun 2023 Tentang Pendelegasian Kewenangan Perizinan Berusaha Berbasis Resiko, Perizinan Non Berusaha dan Non Perizinan yang Menjadi Kewenangan Pemerintah Daerah Kepada Kepala Dinas Penanaman Modal dan Pelayanan Terpadu Satu Pintu Kota Makassar Tahun 2023
- Surat Kepala Dinas Penanaman Modal dan Pelayanan Terpadu Satu Pintu Provinsi Sulawesi Selatan nomor 070/892/SKP/SB/DPMPSTP/12/2023, Tanggal 24 November 2023
- Rekomendasi Teknis Badan Kesatuan Bangsa dan Politik Kota Makassar nomor 897/SKP/SB/BKBP/12/2023

Dengan Ini Menerangkan Bahwa :

Nama	:	CHUSNUL HASBUNAL MAWA'DDA
NIM / Jurusan	:	70600120019 / Pendidikan Dokter
Pekerjaan	:	Mahasiswa (SI)
Alamat	:	Jl. H. M. Yasin Limpo No. 36 Romang polong-Gowa
Lokasi Penelitian	:	Terlampir,-
Waktu Penelitian	:	01 Desember 2023 - 31 Januari 2024
Tujuan	:	Skripsi
Judul Penelitian	:	" HUBUNGAN PENGETAHUAN DAN SIKAP IBU DENGAN KELENGKAPAN PEMBERIAN IMUNISASI INACTIVATED POLIO VACCINE (IPV) DI PUSKESMAS MALIMONGAN BARU KOTA MAKASSAR TAHUN 2023 "

Dalam melakukan kegiatan agar yang bersangkutan memenuhi ketentuan sebagai berikut:

- Surat Keterangan Penelitian ini diterbitkan untuk kepentingan penelitian yang bersangkutan selama waktu yang sudah ditentukan dalam surat keterangan ini.
- Tidak dibenarkan melakukan penelitian yang tidak sesuai / tidak ada kaitannya dengan judul dan tujuan kegiatan penelitian.
- Melaporkan hasil penelitian kepada Kepala Badan Kesatuan Bangsa dan Politik Kota Makassar melalui email bidangpoldagrikesbangpolmks@gmail.com.
- Surat Keterangan Penelitian ini dicabut kembali apabila pemegangnya tidak menaati ketentuan tersebut diatas.



Ditetapkan di Makassar

Pada tanggal: 2023-12-18 12:00:42



Ditandatangani secara elektronik oleh
**KEPALA DINAS PENANAMAN MODAL
DAN PELAYANAN TERPADU SATU PINTU
KOTA MAKASSAR**

A. ZULKIFLY, S.STP., M.SI.

Tembusan Kepada Yth:

- Pimpinan Lembaga/Instansi/Perusahaan Lokasi Penelitian;
- Pertinggal,-

Lampiran 8: Surat Keterangan Selesai Meneliti

	<p>PEMERINTAH KOTA MAKASSAR DINAS KESEHATAN PUSKESMAS MALIMONGAN BARU Jl. Sultan dg. Raja No. 32, Makassar, Telp. 0411-439428, Kode Pos: 90152, Email: puskesmasmalimonganbaru@gmail.com</p>	
<p>SURAT KETERANGAN Nomor: 440/PKM-MB/003/I/2024</p>		
<p>Yang bertanda tangan di bawah ini Kepala Puskesmas Malimongan Baru menerangkan bahwa :</p>		
Nama	: Chusnul Hasbunal Mawa'dda	
Nim/Jurusan	: 70600120019 / S1 Pendidikan Dokter	
Instansi	: Universitas Islam Negeri	
Judul	: Hubungan Pengetahuan dan sikap ibu dengan kelengkapan Pemberian Imunisasi Inactivated Polio Vaccine (IPV) di Puskesmas Malimongan Baru Kota Makassar Tahun 2023	
<p>Adalah benar telah melaksanakan penelitian di Puskesmas Malimongan Baru pada tanggal 19 Desember 2023 s/d 31 Desember 2023.</p>		
<p>Demikian surat keterangan ini dibuat untuk dipergunakan sebagaimana mestinya.</p>		
<p>UNIVERSITAS ISLAM NEGERI ALAUDDIN MAKASSAR</p>		
<p>Makassar, 05 Januari 2024</p>		
<p>Mengetahui, Plt. Kepala Puskesmas Malimongan Baru Kota Makassar</p>		
<p> drg. Yunwa Gobel, M. Adm. Kes NIP. 197106242006042024 Pangkat Pembina / IVa</p>		
<p></p>		

Lampiran 9: Hasil SPSS

1. Analisis Univariat

		USIA_IBU		Valid	Cumulative
		Frequency	Percent	Percent	Percent
Valid	20-35 Tahun	59	81.9	81.9	81.9
	> 35 Tahun	13	18.1	18.1	100.0
	Total	72	100.0	100.0	

		PENDIDIKAN_TERAKHIR		Valid	Cumulative
		Frequency	Percent	Percent	Percent
Valid	Tidak Sekolah	1	1.4	1.4	1.4
	SD/Sederajat	3	4.2	4.2	5.6
	SMP/Sederajat	4	5.6	5.6	11.1
	SMA/Sederajat	33	45.8	45.8	56.9
	D3	8	11.1	11.1	68.1
	D4/S1	23	31.9	31.9	100.0
	Total	72	100.0	100.0	

		AGAMA		Valid	Cumulative
		Frequency	Percent	Percent	Percent
Valid	Islam	65	90.3	90.3	90.3
	katolik	3	4.2	4.2	94.4
	Kristen	4	5.6	5.6	100.0
	Total	72	100.0	100.0	

		PEKERJAAN		Valid	Cumulative
		Frequency	Percent	Percent	Percent
Valid	IRT	41	56.9	56.9	56.9
	ASN	4	5.6	5.6	62.5
	Karyawan Swasta	27	37.5	37.5	100.0
	Total	72	100.0	100.0	

PARITAS

		Frequency	Percent	Valid Percent	Cumulative Percent
Valid	Primipara	22	30.6	30.6	30.6
	Multipara	50	69.4	69.4	100.0
	Total	72	100.0	100.0	

PENGETAHUAN

		Frequency	Percent	Valid Percent	Cumulative Percent
Valid	BAIK	59	81.9	81.9	81.9
	KURANG	13	18.1	18.1	100.0
	Total	72	100.0	100.0	

SIKAP

		Frequency	Percent	Valid Percent	Cumulative Percent
Valid	NEGATIF	16	22.2	22.2	22.2
	POSITIF	56	77.8	77.8	100.0
	Total	72	100.0	100.0	

Descriptive Statistics

	N	Minimum	Maximum	Mean	Std. Error	Std. Deviation
	Statistic	Statistic	Statistic	Statistic	Statistic	Statistic
T_SCORE	72	18.96	56.49	50.0000	1.17851	10.00000
Valid N (listwise)	72					

KELENGKAPAN_IPV

		Frequency	Percent	Valid Percent	Cumulative Percent
Valid	Lengkap	59	81.9	81.9	81.9
	Tidak Lengkap	13	18.1	18.1	100.0
	Total	72	100.0	100.0	

2. Analisis Bivariat

Crosstab

		KELENGKAPAN_IMUNISASI		Total
		TIDAK LENGKAP	LENGKAP	
SIKAP NE	Count	13	3	16
	% within KELENGKAPAN_IMUNISASI	100.0%	5.1%	22.2%
	% of Total	18.1%	4.2%	22.2%
PO SIT IF	Count	0	56	56
	% within KELENGKAPAN_IMUNISASI	0.0%	94.9%	77.8%
	% of Total	0.0%	77.8%	77.8%
Total	Count	13	59	72
	% within KELENGKAPAN_IMUNISASI	100.0%	100.0%	100.0%
	% of Total	18.1%	81.9%	100.0%

Chi-Square Tests

	Value	df	Asymptotic Significance (2-sided)	Exact Sig. (2-sided)	Exact Sig. (1-sided)
Pearson Chi-Square	55.525 ^a	1	.000		
Continuity Correction ^b	50.170	1	.000		
Likelihood Ratio	52.559	1	.000		
Fisher's Exact Test				.000	.000
Linear-by-Linear Association	54.754	1	.000		
N of Valid Cases	72				

a. 1 cells (25.0%) have expected count less than 5. The minimum expected count is 2.89.

b. Computed only for a 2x2 table

Crosstab

		KELENGKAPAN_IMUNISASI		Total	
		TIDAK LENGKAP	LENGKAP		
PENGETAHUAN	KURANG	Count	11	2	13
		% within KELENGKAPAN_IMUNISASI	84.6%	3.4%	18.1%
		% of Total	15.3%	2.8%	18.1%
	BAIK	Count	2	57	59
		% within KELENGKAPAN_IMUNISASI	15.4%	96.6%	81.9%
		% of Total	2.8%	79.2%	81.9%
Total	Count	13	59	72	
	% within KELENGKAPAN_IMUNISASI	100.0%	100.0%	100.0%	
	% of Total	18.1%	81.9%	100.0%	

Chi-Square Tests

	Value	df	Asymptotic Significance (2-sided)	Exact Sig. (2-sided)	Exact Sig. (1-sided)
Pearson Chi-Square	47.503 ^a	1	.000		
Continuity Correction ^b	42.171	1	.000		
Likelihood Ratio	39.370	1	.000		
Fisher's Exact Test				.000	.000
Linear-by-Linear Association	46.843	1	.000		
N of Valid Cases	72				

a. 1 cells (25.0%) have expected count less than 5. The minimum expected count is 2.35.

b. Computed only for a 2x2 table

Lampiran10: Dokumentasi

DAFTAR RIWAYAT HIDUP



A. Identitas Penulis

3. Nama : Chusnul Hasbunal Mawa'dda
4. NIM : 70600120019
5. Jurusan : Pendidikan Dokter
6. Tempat/Tanggal Lahir : Makassar/11 Juli 2002
7. Jenis Kelamin : Perempuan
8. Agama : Islam
9. Alamat : Jl. Pajjaiyyang No. 67A
10. Orang Tua
Ayah : Muhammad Darwis
Ibu : Hawatima Barma

B. Riwayat Pendidikan

7. TK : TK Melati SoE
8. SD : SDN Pajaiyyang Makassar
9. SMP : SMPIT Ar-Rahmah Makassar
10. SMA : SMAN 5 Makassar

Penulis melanjutkan studi S1 di UIN Aladdin Makassar pada jurusan Pendidikan Dokter, Fakultas Kedokteran dan Ilmu Kesehatan.