

**MANAJEMEN ASUHAN KEBIDANAN ANTENATAL PADA NY "R"  
DENGAN KEKURANGAN ENERGI KRONIS (KEK)  
DI PUSKESMAS JUMPANDANG BARU  
TAHUN 2023**



**KARYA TULIS ILMIAH**

**Diajukan Untuk Memenuhi Salah Satu Syarat Memperoleh Gelar  
Ahli Madya Diploma Kebidanan Jurusan Kebidanan  
Fakultas Kedokteran Dan Ilmu Kesehatan  
UIN Alauddin Makassar**

**Oleh**

**NURHIDAYAH  
70400120012**

**PROGRAM STUDI KEBIDANAN  
FAKULTAS KEDOKTERAN DAN ILMU KESEHATAN  
UNIVERSITAS ISLAM NEGERI ALAUDDIN MAKASSAR**

## PERNYATAAN KEASLIAN KARYA TULIS ILMIAH

Mahasiswa yang bertanda tangan dibawah ini :

Nama : Nurhidayah  
NIM : 70400120012  
Tempat/tgl Lahir : Simae / 07 JUNI 2002  
Jurusan/ Prodi : D3 Kebidanan  
Fakultas : Kedokteran dan Ilmu Kesehatan  
Alamat : Perumahan Dosen Lorong II Pondok Az-Zahrah  
Judul : Manajemen Asuhan Kebidanan Antenatal Pada Ny "R"  
Dengan Kekurangan Energi Kronis (KEK) Di  
Puskesmas Jumpandang Baru Tahun 2023.

Dengan penuh kesadaran yang bertanda tangan dibawah ini menyatakan bahwa Karya Tulis Ilmiah ini benar adalah hasil karya penyusun sendiri. Jika kemudian hari terbukti bahwa ini merupakan duplikat, tiruan, plagiat atau dibuat oleh orang lain, sebagian dan seluruhnya, maka Karya Tulis Ilmiah ini dan gelar yang telah diperoleh batal demi hukum.

Samata-gowa, Januari 2024

Penyusun

**NURHIDAYAH**  
70400120012

**PERSETUJUAN KARYA TULIS ILMIAH**

Nama : Nurhidayah  
Nim : 70400120012  
Judul : Manajemen Asuhan Kebidanan Antenatal Pada Ny "R"  
Dengan Kekurangan Energi Kronis (KEK) Di Puskesmas  
Jumpandang Baru Tahun 2023

Karya Tulis Ilmiah (KTI) Ini telah disetujui untuk diajukan dalam seminar hasil Karya Tulis Ilmiah Jurusan Kebidanan Fakultas Kedokteran Dan Ilmu Kesehatan Universitas Islam Negeri Alauddin Makassar.

Samata, Desember 2023

Pembimbing I

Pembimbing II



Zelna Yuni Andryani, S.ST., M.Keb

NIP : 19890328 2019032 2018



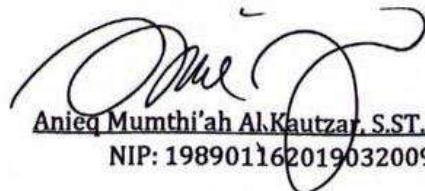
Dr. Bd. Hj. Sitti Saleha S.SiT., SKM., M.Keb

NIP : 197601262006042001

UNIVERSITAS ISLAM NEGERI  
ALAUDDIN

M A K A S S A R

Diketahui Oleh:  
Ketua Prodi Kebidanan,



Anieq Mumthi'ah Al Kautzar, S.ST., M.Keb

NIP: 198901162019032009

**PENGESAHAN KARYA TULIS ILMIAH**

Karya Tulis Ilmiah berjudul "Manajemen Asuhan Kebidanan Antenatal Pada Ny "R" Dengan Kekurangan Energi Kronis (KEK) Di Puskesmas Jumpandang Baru Tahun 2023, yang disusun oleh saudari Nurhidayah, Nim: 70400120012 mahasiswi Program Studi Kebidanan Fakultas Kedokteran dan Ilmu Kesehatan UIN Alauddin Makassar, telah diuji dan dipertahankan dalam ujian Karya Tulis Ilmiah yang diselenggarakan pada hari Jumat, tanggal 19 Januari 2024 , bertepatan dengan tanggal 07 Rajab 1445 H, Dinyatakan telah dapat diterima sebagai salah satu syarat memperoleh gelar Ahli Madya Kebidanan pada Jurusan Kebidanan dengan beberapa perbaikan.

Samata, 19 Januari 2024

**DEWAN PENGUJI:**

**Nomor SK Tahun 2024**

Ketua : Dr. dr. Dewi Setiawati., Sp. OG., M. Kes (.....)  
Sekertaris : Anieq Mumthi'ah Al Kautzar, S.ST., M.Keb (.....)  
Pembimbing I : Zelna Yuni Andryani, S.ST., M.Keb (.....)  
Pembimbing II : Dr. Bd. Hj. Sitti Saleha S.SiT., SKM., M.Keb (.....)  
Penguji I : Ferawati Taherong, S.ST., M.Keb (.....)  
Penguji II : Dr. Sohras, M.Ag (.....)

Disahkan Oleh:

Dekan FKIK UIN Alauddin Makassar



**Dr. dr. Dewi Setiawati., Sp. OG., M. Kes**

**NIP: 19810621 200604 2 00**

## KATA PENGANTAR

بِسْمِ اللَّهِ الرَّحْمَنِ الرَّحِيمِ

Segala puji bagi Allah swt, Tuhan Alam semesta yang senantiasa memberikan rahmat, hidayah dan karunia-nya kepada kita semua, sehingga segala aktivitas yang dikerjakan dapat bernilai ibadah disisi-nya. Salam dan shalawat kita curahkan kepada baginda Rasulullah saw. Nabi yang telah menggulung tikar-tikar kebatilan dan menggelarkan permadani keislaman bagi umat manusia dimuka bumi terutama bagi penulis dalam menyusun Karya Tulis Ilmiah yang berjudul **“Manajemen Asuhan Kebidanan Antenatal Pada Ny “R” Dengan Kekurangan Energi Kronis (KEK) Di Puskesmas Jumpandang Baru Tahun 2023”**. Karya Tulis Ilmiah ini disusun dalam rangka memenuhi tugas akhir pendidikan di Jurusan Kebidanan Fakultas Ilmu Kesehatan UIN Alauddin Makassar.

Dalam menyusun Karya Tulis Ilmiah ini, penulis menyadari bahwa karya ini masih sangat jauh dari kesempurnaan, baik dari penulisan maupun penyajian. Oleh karena itu masukan, kritik serta saran yang bersifat sangat dibutuhkan guna memperbaiki kekurangan dan kesalahan yang ada. Oleh karena itu, ucapan rasa terima kasih dan penghargaan yang tak terhingga nilainya penulis sampaikan kepada:

1. Pimpinan Universitas Islam Negeri Alauddin Makassar, Prof. Drs, Hamdan Juhannis, M.A,Ph.D.

2. Pimpinan Fakultas kedokteran dan Ilmu Kesehatan, Dr.Dewi Setiawati,Sp.OG.,M.Kes beserta seluruh staf administrasi yang telah memberikan berbagai fasilitas kepada seluruh mahasiswa fakultas selama masa pendidikan.
3. Ibunda Anieq Mumthi'ah Alkautsar, S.ST.,M.Keb selaku ketua jurusan Prodi kebidanan Universitas Islam Negeri Makassar.
4. Ibunda Zelna Yuni Andriyani, S.ST.,M.Keb selaku sekretaris prodi Kebidanan Universitas Islam Negeri Makassar.
5. Ibunda Zelna Yuni Andriyani, S.ST, M. Keb selaku pembimbing I yang telah membimbing Karya Tulis Ilmiah ini dan menuntun, mendidik, mengajarkan dan senantiasa meluangkan waktu, tenaga dan pikirannya dalam membimbing, mengarahkan dan memberikan petunjuk serta memberikan motivasi kepada penulis sehingga penulis dapat menyelesaikan Karya Tulis Ilmiah ini.
6. Ibunda DR.Bd.Hj.Sitti Salehah,S.Si.T.,SKM.,M..Keb selaku pembimbing II yang telah membimbing Karya Tulis Ilmiah ini dan telah menuntun, mendidik, mengajarkan dan senantiasa meluangkan waktu, tenaga dan pikirannya dalam membimbing, mengarahkan dan memberikan petunjuk serta memberikan motivasi kepada penulis sehingga dapat menyelesaikan karya Tulis Ilmiah ini.
7. Ibunda Ferawati Taherong, S.ST.,M.Keb selaku penguji I yang selalu menyempatkan waktunya, memberikan kritik dan saran yang bersifat membangun guna menyempurnakan Karya Tulis Ilmiah ini.

8. Ibunda Prof.Dr.Hj.Sohra,M.Ag selaku penguji agama yang telah senantiasa memberikan masukan dukungan yang bersifat Islamiah dalam penyusunan Karya Tulis Ilmiah ini.
9. Para dosen Jurusan Kebidanan yang telah memberikan Ilmu pengetahuan, wawasan, bimbingan dan motivasi selama masa studi.
10. Orang tua yang tercinta Ayahnda Hamzah dan Ibunda Sumarni yang telah memberikan kasih sayang, perhatian, bimbingan dan mendukung setiap perjalananku menuju cara membahagiakan kalian. Demikian pula saudara-saudaraku tercinta kakakku Nurfitriyani yang selalu mendukung penulis baik secara materi dan senantiasa mendukung penulis dalam segala hal, yang telah memberikan bantuan motivasi, dan memberikan nasehat yang sangat berarti bagi penulis.
11. Kepada seluruh keluarga yang memberikan nasehat, dan masukan untuk kebaikan penulis sendiri. Terima kasih untuk selalu menjadi alasan penulis untuk tetap berpendidikan.
12. Kepada sahabat-sahabat saya dikampus dan saudara-saudari seperjuangan CEFA20LIN Kebidanan 2020 yang selalu membuat bangku kuliah berwarna.
13. Semua pihak yang peneliti yang tidak bisa di sebut satu persatu yang telah membantu penulis menyelesaikan Karya Tulis Ilmiah ini. Akhir kata penulis berharap semoga apa telah penulis susun dalam laporan tugas akhir ini dapat bermanfaat bagi berbagai pihak Aamiin.

*Akhirul kalam*, penulis berharap semoga karya tulis ilmiah ini dapat kontribusi dalam pelaksanaan maupun pengembangan ilmu pengetahuan dibidang kesehatan khususnya dibidang DIII Kebidanan, penulis mengharapkan masukan dan saran yang membangun guna menyempurnakan penulisan karya tulis ilmiah selanjutnya.

Terima kasih.

Samata-Gowa, Januari 2024

Penulis

NURHIDAYAH  
70400120012

UNIVERSITAS ISLAM MAJLIS  
ALAUDDIN  
M A K A S S A R



## DAFTAR ISI

<b>HALAMAN JUDUL .....</b>	<b>i</b>
<b>PERNYATAAN KEASLIAN KTI.....</b>	<b>ii</b>
<b>KATA PENGANTAR.....</b>	<b>iii</b>
<b>DAFTAR ISI .....</b>	<b>vii</b>
<b>ABSTRAK.....</b>	
<b>BAB I PENDAHULUAN .....</b>	<b>1</b>
A. Latar Belakang .....	1
B. Ruang Lingkup .....	5
C. Tujuan Penelitian.....	5
D. Manfaat Penelitian .....	6
E. Metode Penelitian.....	7
F. Sistematika Penelitian.....	10
<b>BAB II TINJAUAN PUSTAKA.....</b>	<b>12</b>
A. Tinjauan Umum Kehamilan.....	13
1. Pengertian Kehamilan .....	13
2. Proses Kehamilan .....	13
3. Tanda dan Gejala Kehamilan .....	18
4. Patofisiologi Kehamilan .....	22
5. Perubahan Fisiologi Pada Ibu Hamil.....	24
6. Kebutuhan Dasar Ibu Hamil.....	28
7. Pandangan Islam Tentang Kehamilan .....	32
8. Tentang Gizi Pada Ibu Hamil .....	37
B. Tinjauan Khusus Tentang Kekurangan Energi Kronis (KEK) .....	51
1. Definisi KEK.....	51
2. Etiologi KEK.....	53
3. Tanda dan Gejala KEK.....	53

4. Patofisiologi KEK.....	54
5. Komplikasi KEK .....	55
6. Penatalaksanaan KEK .....	56
7. KEK Dalam Pandangan Islam.....	57
C. Proses Manajemen Asuhan Kebidanan.....	62
<b>BAB III STUDI KASUS .....</b>	<b>59</b>
A. MANAJEMEN ASUHAN KEBIDANAN ANTENATAL PADA NY “R” DENGAN KEKURANGAN ENERGI KRONIS (KEK) DI PUSKESMAS JUMPANDANG BARU 05 OKTOBER - 18 NOVEMBER TAHUN 2023	
Langkah I : Identifikasi Data Dasar .....	70
Langkah II : Identifikasi Diagnosa/Masalah Aktual .....	77
Langkah III : Merumuskan Diagnosa/Masalah Potensial.....	81
Langkah IV : Perlunya Tindakan Segera atau Kolaborasi .....	83
Langkah V : Rencana Tindakan .....	83
Langkah VI : Implementasi Asuhan Kebidanan .....	90
Langkah VII : Evaluasi Asuhan Kebidanan .....	93
B. Pendokumentasian Hasil Asuhan Kebidanan Tanggal 05 Oktober 2023 .....	95
C. Pendokumentasian Hasil Asuhan Kebidanan Tanggal 11 Oktober 2023 .....	103
D. Pendokumentasian Hasil Asuhan Kebidanan Tanggal 17 Oktober 2023 .....	110
E. Pendokumentasian Hasil Asuhan Kebidanan Tanggal 23 Oktober 2023 .....	117
F. Pendokumentasian Hasil Asuhan Kebidanan Tanggal 30 Oktober 2023 .....	124
G. Pendokumentasian Hasil asuhan kebidanan tanggal 03 November 2023 .....	132
H. Pendokumentasian Hasil asuhan kebidanan tanggal 08 November 2023 .....	139

I. Pendokumentasian Hasil asuhan kebidanan tanggal 13 November 2023 .....	137
J. Pendokumentasian Hasil asuhan kebidanan tanggal 18 November 2023 .....	155
K. Matris Kunjungan .....	163
<b>BAB IV PEMBAHASAN .....</b>	<b>176</b>
A. Langkah I (Identifikasi Data Dasar).....	176
B. Langkah II (Merumuskan Diagnosa/Masalah Aktual).....	180
C. Langkah III (Identifikasi Diagnosa/Masalah Potensial) .....	182
D. Langkah IV (Tindakan Segera/Kolaborasi) .....	184
E. Langkah V (Rencana Tindakan Asuhan Kebidanan) .....	184
F. Langkah VI (Implementasi) .....	190
G. Langkah VII (Evaluasi).....	194
<b>BAB V PENUTUP .....</b>	<b>196</b>
A. Kesimpulan.....	196
B. Saran.....	198
<b>DAFTAR PUSTAKA .....</b>	<b>201</b>
<b>LAMPIRAN-LAMPIRAN .....</b>	<b>228</b>
<b>DAFTAR RIWAYAT HIDUP .....</b>	<b>235</b>

ALAUDDIN  
M A K A S S A R

## DAFTAR LAMPIRAN

- Lampiran I : Surat Permohonan Pengajuan Kode Etik dari Fakultas Kedokteran Dan Ilmu Kesehatan Universitas Islam Negeri Alauddin Makassar Kepada Ketua Komisi Etik Fakultas Kedokteran Dan Ilmu Kesehatan UIN Alauddin Makassar
- Lampiran II : Surat Keterangan Layak Etik dari Fakultas Kedokteran Dan Ilmu Kesehatan Universitas Islam Negeri Alauddin Makassar
- Lampiran III : Surat Permohonan Izin Pengambilan Data Awal dari Fakultas Kedokteran Dan Ilmu Kesehatan Universitas Islam Negeri Alauddin Makassar Kepada Kepala Puskesmas Jumpandang Baru
- Lampiran IV : Surat Permohonan Izin Penelitian dari Fakultas Kedokteran Dan Ilmu Kesehatan Universitas Islam Negeri Alauddin Makassar Kepada Gubernur Provinsi Sulawesi Selatan (Kepala UPT P2T BKPMMD Provinsi Sulawesi Selatan)
- Lampiran V : Surat Izin atau Rekomendasi Penelitian dari Gubernur Sulawesi Selatan (Kepala UPT P2T BKPMMD Provinsi Sulawesi Selatan) Kepada Wali Kota Makassar
- Lampiran VI : Surat Izin Penelitian dari Pemerintah Kota Makassar Dinas Kesehatan Kepada Kepala Puskesmas Jumpandang Baru
- Lampiran VII : Surat Keterangan Selesai Penelitian Dari Kepala Puskesmas Jumpandang Baru
- Lampiran VIII : Daftar Riwayat Hidup

## ABSTRAK

JURUSAN KEBIDANAN

UIN ALAUDDIN MAKASSAR

KARYA TULIS ILMIAH, DESEMBER 2023

Nurhidayah, 70400120012

Pembimbing I : Zelna Yuni Andryani

Pembimbing II : Hj.Sitti Salehah

**“Manajemen Asuhan Kebidanan Antenatal Pada Ny “R” Dengan Kekurangan Energi Kronis (KEK) Di Puskesmas Jumpandang Baru Makassar Tahun 2023”**

---

---

Kekurangan Energi Kronis (KEK) merupakan kekurangan gizi makro yang ditandai dengan ukuran LiLa <23,5 cm. Status gizi seseorang buruk yang disebabkan karena kurangnya konsumsi pangan sumber energi yang mengandung zat gizi makro nutrien yakni yang diperlukan banyak oleh tubuh dan mikro nutrien yang diperlukan sedikit oleh tubuh, Adapun masalah utama status gizi (KEK) pada ibu hamil yaitu Gangguan Akibat Kekurangan Yodium (GAKY) yang dimana dapat menghambat perkembangan janin (Dini et al., 2023)

Tujuan penelitian ini dilakukan untuk memberikan Asuhan Kebidanan Antenatal Pada Ny “ R” dengan Kekurangan Energi Kronis (KEK) di Puskesmas Jumpandang Baru Kota Makassar Tanggal 05 Oktober Sampai 18 November 2023. Metode yang digunakan adalah studi kasus yang sesuai dengan kebutuhan klien dan wewenang bidan dengan menggunakan pendekatan manajemen asuhan kebidanan 7 langkah varney dan pendokumentasian dalam bentuk SOAP

Hasil dari studi kasus yang dilakukan pada Ny “R” Dengan Kekurangan Energi Kronis (KEK) usia 25 tahun ibu mengeluh nafsu makan mulai berkurang, pola makan tidak teratur dan ibu mengatakan sedikit pusing. Setelah dilakukan asuhan selama delapan pekan didapatkan nafsu makan ibu sudah membaik dan pola makan teratur serta ibu sudah tidak pusing lagi. Dengan hasil asuhan keadaan umum ibu baik, kesadaran composmentis, tanda-tanda vital dalam batas normal hasil pemeriksaan fisik tidak ada kelainan. Sehingga dalam pendokumentasian semua temuan dan tindakan yang telah dilakukan pada Ny “R” dengan hasil tidak ditemukannya kesenjangan.

Kesimpulan dari studi kasus pada Ny “R” dengan Kekurangan Energi Kronis (KEK) dapat dilakukan dengan baik tidak ada kelainan. Peran bidan dalam menangani kasus pada pasien tersebut di nyatakan berjalan dengan lancar atau tidak ditemukannya hambatan apapun, sehingga dalam pendokumentasian semua teratasi dengan baik sesuai dengan wewenang bidan di Puskesmas Jumpandang Baru

**Kata Kunci : Kekurangan Energi Kronis (KEK), 7 langkah varney**

## ABSTRACT

DEPARTMENT OF MIDWIFERY

UIN ALAUDDIN MAKASSAR

DECEMBER 2023

Name : Nurhidayah, 70400120012

Supervisor I : Zelna Yuni Andryani

Supervisor II : Hj.Sitti Salehah

**"Management of Antenatal Midwifery Care for Mrs. "R" with Chronic Energy Deficiency (CED) at Community Health Centre Jumpandang Baru Makassar in 2023"**

---

---

Chronic Energy Deficiency (CED) is a lack of macronutrients. It is characterized by a LiLa less than 23.5 cm (<23.5 cm.). A person's nutritional status is classified as poor when one consumes insufficient food sources of energy that contain macronutrients and micronutrients. Macronutrients are nutrients are needed by some one's boy in large quantities, while micronutrients are nutrients in small quantities for one's body. The main problem affecting the nutritional status of pregnant women is suffering from iodine deficiency disorder (IDD), which can inhibit fetal development.

This study aimed to provide Antenatal Midwifery Care to Mrs. "R" with Chronic Energy Deficiency at Community Health Centre Jumpandang Baru Makassar from October 05 to November 18, 2023. The method was a case study based on the client's needs and the midwife's authority, following a 7-step midwifery care management approach, and the documentation used the SOAP format.

The case study conducted on Mrs. 'R,' a 25-year-old woman with Chronic Energy Deficiency, revealed that the mother had a poor appetite, experienced irregular diet, and reported feeling lightheaded. After eight weeks of treatment, it was found that the mother's appetite had increased, her diet had become normal, and she was no longer experienced headaches. The treatment results showed that the mother was in good health, had composmentis consciousness, had normal vital signs, and her physical checks showed no abnormalities. Thus, the document reported that all findings and treatments performed on Mrs. "R" were successful without any problem.

The case study on Mrs. 'R' with Chronic Energy Deficiency concluded that it could be treated without abnormalities. The role of the midwives in managing patient cases was reported to be satisfactory, with no significant obstacles identified. Therefore, the documentation reported that the case was resolved satisfactorily under the authority of midwives at Community Health Centre Jumpandang Baru.

**Key Words: Chronic Energy Deficiency (CED), seven steps of Varney**

## **BAB I**

### **PENDAHULUAN**

#### ***A. Latar Belakang***

Kehamilan merupakan suatu proses yang alamiah dan fisiologis. Setiap perempuan yang memiliki organ reproduksi yang sehat, telah mengalami menstruasi, dan melakukan hubungan seksual dengan seorang pria yang sehat maka besar kemungkinan akan terjadi kehamilan. Masa kehamilan dimulai dari konsepsi sampai lahirnya bayi dengan lama 280 hari atau 40 minggu yang dihitung dari hari pertama haid terakhir (Nugrawati, 2021).

Kehamilan merupakan suatu hal alamiah yang merupakan proses fisiologis, akan tetapi jika tidak dilakukan asuhan yang tepat atau deteksi dini komplikasi yang akurat maka akan berujung pada komplikasi kehamilan yang apabila tidak bisa diatasi akan berujung pada kematian ibu. Kehamilan dapat terjadi apabila perempuan memiliki organ reproduksi yang sehat kemudian mengalami siklus menstruasi dan telah melakukan hubungan seksual maka perempuan tersebut akan mengalami kehamilan (Putri dkk., 2022).

World Health Organization (WHO) menyatakan bahwa prevalensi ibu hamil yang mengalami Kurang Energi Kronik (KEK) cenderung terjadi di negara berkembang daripada di negara maju. Salah satu masalah gizi umum pada ibu hamil di Indonesia adalah kekurangan energi

kronis (Dini et al., 2021).

Jumlah Angka Kematian Ibu (AKI) di Indonesia masih terbilang tinggi. Data Indonesia, yaitu terdapat 4.627 kasus kematian. Jumlah tersebut mengalami peningkatan dari tahun 2019, yang mana pada tahun 2019 terdapat 4.221 kematian ibu (Kemenkes RI, 2021b)

Kekurangan Energi Kronis (KEK) merupakan kekurangan gizi makro yang ditandai dengan ukuran lila kurang 23,5 cm. Status gizi seseorang buruk yang disebabkan karena kurangnya konsumsi pangan sumber energi yang mengandung zat gizi makronutrien yakni yang diperlukan banyak oleh tubuh dan mikronutrien yang diperlukan sedikit oleh tubuh (Dini et al., 2023)

KEK adalah kondisi ketika status gizi seseorang dikatakan tidak baik yang diakibatkan karena kurangnya konsumsi pangan sumber energi yang mengandung zat gizi makronutrien, yaitu zat gizi yang diperlukan oleh tubuh dalam jumlah yang banyak dan kurangnya konsumsi pangan sumber energi yang mengandung zat gizi mikronutrien, yaitu zat gizi yang diperlukan oleh tubuh dalam jumlah sedikit (Aminin et al., 2014).

Di Indonesia terdapat empat masalah utama status gizi ibu hamil yaitu, Kekurangan Energi Kronik (KEK), Gangguan Akibat Kekurangan Yodium (GAKY), Kekurangan Vitamin A (KVA), dan Anemia bahwa dari 4.656.382 ibu hamil yang mengalami risiko KEK sebesar 452.350



(16 persen) ibu sementara target tahun 2021 adalah 9,7 persen. Kondisi tersebut menggambarkan bahwa pencapaian target ibu hamil KEK tahun ini telah melampaui target (Negara et al., 2022).

Tahun 2020 angka resiko kejadian KEK di Indonesia sebesar 9,7% pada ibu hamil (Kemenkes, 2021). Meskipun persentase ini masuk dalam kategori ringan menurut WHO, tetap saja perlu ada penanggulangan agar efeknya tidak berkepanjangan dan semakin meningkat. Data yang dilaporkan oleh WHO bahwa secara global angka kejadian KEK pada kehamilan ada pada range persentase 35-75% yang mana mayoritas terjadi pada Trimester III kehamilan. Tercatat pula sebesar 40% Angka Kematian Ibu (AKI) berkaitan dengan KEK (Umami & Hilinti, 2022)

Secara nasional, cakupan ibu hamil KEK mendapat PMT tahun 2019 adalah 90,52%. Namun angka tersebut belum memenuhi target Renstra tahun 2019 sebesar 95%. Provinsi dengan persentase tertinggi ibu hamil KEK mendapat PMT adalah Kalimantan Barat, Sumatera Selatan, dan Gorontalo, sedangkan persentase terendah adalah Nusa Tenggara Barat (71,36%). Terdapat empat belas provinsi belum memenuhi target Renstra tahun 2019 (Rohmawati & Rahmawati, 2021).

Berdasarkan sumber data laporan rutin tahun 2020 diketahui sebanyak 4.656.382 ibu hamil dari 34 provinsi di Indonesia diukur

lingkar lengan atasnya dan didapatkan sebanyak 451.350 ibu hamil dengan LiLA <23,5 cm mengalami resiko KEK. Dari data tersebut, diketahui bahwa persentase ibu hamil KEK di Indonesia ialah sebesar 9,7% yang mana artinya bahwa pencapaian tersebut sudah melampaui target. Meskipun target penurunan persentase ibu hamil KEK sudah terlampaui, ternyata masih terdapat beberapa wilayah di Indonesia yang tetap memiliki persentase ibu hamil KEK di atas 16%, yaitu Maluku, Papua, dan NTT. Selain itu, prevalensi remaja putri berusia 15-19 tahun yang mengalami KEK masih terbilang tinggi, yaitu sebesar 36,3%. Remaja dengan kondisi KEK memiliki risiko yang besar untuk mengalami KEK pada masa kehamilan. Oleh karena itu, perlu adanya intervensi untuk mencegah hal tersebut terjadi (Kemenkes RI, 2021a).

Penelitian yang dilakukan oleh Sundari (2019) menunjukkan hasil bahwa dari 72 orang ibu hamil yang terdiagnosa KEK terdapat 6 orang (8,3 persen) yang berumur 35 tahun atau masuk dalam kategori umur beresiko tinggi, dan sebanyak 66 orang (91,7 persen) yang berumur 20-35 tahun atau kategori tidak beresiko, jadi terdapat hubungan antara umur ibu hamil dengan kejadian KEK.

Data hasil yang didapatkan di puskesmas Jumpandang Baru, bahwa di tahun 2021 di bulan Januari-Desember terdapat 50 (9,9%) ibu hamil yang mengalami KEK dari 505 ibu hamil yang melakukan kunjungan sedangkan pada tahun 2022 di bulan Januari – Desember terdapat 72

(15,1%) ibu hamil yang mengalami KEK dari 475 ibu hamil yang melakukan kunjungan (Data Puskesmas Jumpandang Baru 2023).

Berdasarkan data yang diperoleh tentang banyaknya ibu hamil yang menderita Kekurangan Energi Kronis (KEK), maka peneliti tertarik melakukan penelitian pada kasus Kekurangan Energi Kronis (KEK) pada ibu hamil.

## **B. Ruang Lingkup Pembahasan**

Dengan menggunakan manajemen asuhan kebidanan dapat memperoleh informasi dan pelayanan nyata tentang proses. Asuhan Kebidanan dengan kasus Kekurangan Energi Kronis

## **C. Tujuan Penelitian**

### **1. Tujuan Umum**

Mampu melaksanakan manajemen asuhan kebidanan Antenatal care dengan kasus kekurangan energi kronis

### **2. Tujuan khusus**

a. Dilaksanakannya pengkajian dengan kasus Kekurangan Energi Kronis

b. Dirumuskannya diagnosa/ masalah aktual yang terjadi dengan kasus Kekurangan Energi Kronis.

c. Dirumuskannya diagnosa/masalah dengan kasus Kekurangan Energi Kronis

- d. Dilakukannya tindakan segera/ kolaborasi dengan kasus Kekurangan Energi Kronis.
- e. Ditetapkannya tindakan asuhan kebidanan dengan kasus Kekurangan Energi Kronis.
- f. Dilaksanakannya tindakan asuhan yang telah disusun pada dengan kasus Kekurangan Energi Kronis.
- g. Diketuainya hasil tindakan yang telah dilakukan dengan kasus Kekurangan Energi Kronis.
- h. Dilakukannya pendokumentasian pada semua temuan dan tindakan yang telah diberikan dengan kasus Kekurangan Energi Kronis.
- i. Dilakukannya penerapan nilai- nilai ke-islaman dalam manajemen asuhan dengan kasus Kekurangan Energi Kronis.

#### **D. Manfaat Penelitian**

##### **1. Manfaat Bagi Puskesmas**

Dapat menjadi sumber informasi bagi penentu kebijakan dan pengelolah program kesehatan dalam mencegah dan penanganan Kekurangan Energi Kronis pada Ibu Hamil.

##### **2. Manfaat Pengembangan Ilmu Pengetahuan**

- 1) Diharapkan karya tulis ilmiah ini dapat menjadi sumber informasi dan bahan acuan bagi penulisan karya tulis ilmiah berikutnya.

2) Pelaksanaan asuhan kebidanan ini merupakan pengalaman ilmiah yang berharga yang dapat meningkatkan pengetahuan dan menambah wawasan tentang Kekurangan Energi Kronis pada Ibu Hamil.

### 3. Manfaat Bagi Penulis

Penulisan ini merupakan pengalaman yang sangat berharga bagi penulis karena meningkatkan pengetahuan dan menambah wawasan tentang Kekurangan Energi Kronis pada Ibu Hamil.

### 4. Manfaat Bagi Institusi

Sebagai bahan masukan atau pertimbangan bagi rekan-rekan mahasiswi kebidanan Universitas Islam Negeri Alauddin Makassar dalam pelaksanaan asuhan kebidanan Kekurangan Energi Kronis pada Ibu Hamil.

### 5. Manfaat Bagi Pembaca

Diharapkan hasil penelitian ini dapat menjadi informasi dan menambah wawasan serta pengetahuan bagi para pembaca tentang Kekurangan Energi Kronis pada ibu Hamil.

## **E. Metode Penelitian**

Penulisan ini menggunakan beberapa metode yaitu:

### 1) Studi Kepustakaan

Penulisan mempelajari buku-buku, literatur dan media internet yang berhubungan dengan Kekurangan Energi Kronis

## 2) Studi Kasus

Penulis melakukan penelitian ini dengan menggunakan pendekatan manajemen asuhan kebidanan oleh Helen Varney, dengan 7 langkah yang meliputi: Identifikasi data dasar, identifikasi diagnosa atau masalah aktual, identifikasi diagnosa atau masalah potensial, tindakan segera dan kolaborasi, rencana tindakan asuhan dan melaksanakan tindakan asuhan, evaluasi hasil asuhan kebidanan serta pendokumentasian asuhan kebidanan. Untuk memperoleh data yang akurat, penulis menggunakan teknik

### a. Anamnesa/Wawancara

Penulisan menggunakan tanya jawab atau diskusi yang dilakukan dengan klien, keluarga dan bidan yang dapat memberikan informasi yang di butuhkan.

### b. Pemeriksaan Fisik

Dilakukan secara sistematis mulai dari kepala sampai kaki dengan cara pemeriksaan:

- 1) Inspeksi merupakan proses observasi dengan menggunakan mata. Inspeksi dilakukan untuk mendeteksi tanda-tanda fisik yang berhubungan dengan status fisik.

2) Palpasi dilakukan dengan menggunakan sentuhan atau rabaan. Metode ini dilakukan untuk mendeteksi jaringan atau organ pada tubuh.

3) Perkusi adalah metode pemeriksaan dengan cara mengetuk yang hanya dilakukan pada tungkai bawah pada pemeriksaan fisik.

4) Auskultasi merupakan metode pengkajian dengan menggunakan pendengaran yang menggunakan stetoskop untuk memperjelas mendengar denyut jantung, bunyi usus serta mengatur tekanan darah sedangkan lenek digunakan mendengar denyut jantung janin (DJJ).

5) Pengkajian Psikososial

Pengkajian psikososial meliputi pengkajian status emosional, respon terhadap kondisi yang dialami serta pola interaksi klien terhadap, keluarga, petugas kesehatan, lingkungannya/kehidupan bertetangga, dan keyakinan/kepercayaan terhadap Tuhan Yang Maha Esa

3) Studi Dokumentasi

Studi ini dilakukan dengan membaca dan mempelajari status Kesehatan klien yang bersumber dari catatan dokter, bidan, perawat, petugas laboratorium dan hasil pemeriksaan penunjang lainnya yang dapat memberi kontribusi dan penyelesaian karya tulis ilmiah ini.

#### 4) Diskusi

Penulis melakukan tanya jawab langsung dengan dokter dan bidan yang menangani langsung klien dan dosen pembimbing baik dilahan maupun di institusi yang membantu untuk kelancaran penyusunan karya tulis ilmiah ini

#### **F. Sistematika Penulisan**

Adapun sistematika penulisan yang digunakan dalam penulisan karya tulis ilmiah ini terdiri dari bab I pendahuluan yang akan menguraikan tentang latar belakang masalah, ruang lingkup pembahasan, tujuan penulisan, manfaat penulisan, metode penulisan serta sistematika penulisan. Pada bab II tujuan pustaka yang akan menguraikan mengenai tinjauan umum tentang kehamilan, tinjauan umum *antenatal care*, tinjauan khusus tentang Kekurangan Energi Kronis, tinjauan kehamilan menurut pandangan islam, proses manajemen asuhan kebidanan hingga pendokumentasian asuhan kebidanan. Kemudian pada bab III yaitu studi kasus, akan menguraikan tentang 7 langkah varney yaitu identifikasi data dasar, identifikasi diagnosa/masalah aktual, identifikasi diagnosa/masalah potensial, tindakan segera dan kolaborasi, rencana tindakan/intervensi dan evaluasi, serta melakukan pendokumentasian (SOAP).



Pada BAB IV yaitu pembahasan, akan membahas tentang perbandingan kesenjangan antara teori dan asuhan kebidanan serta praktek yang dilaksanakan dalam memberikan asuhan kebidanan pada ibu hamil dengan Kekurangan Energi Kronis. Pada bab V yaitu penutup, akan memberikan kesimpulan dan saran dari asuhan yang telah dilakukan, semua temuan serta pengetahuan yang didapatkan dari hasil asuhan. Kemudian selanjutnya daftar pustaka. Bagian ini memuat daftar literatur ilmiah yang telah ditelaah dan dijadikan rujukan dalam penulisan



## **BAB II**

### **TINJAUAN PUSTAKA**

#### **A. Tinjauan Umum Kehamilan**

##### **1. Pengertian Kehamilan**

Kehamilan merupakan proses yang diawali dengan pertemuan sel ovum dan sel sperma di dalam uterus tepatnya di tuba fallopi. Setelah itu terjadi proses konsepsi dan terjadi nidasi, kemudian terjadi implantasi pada dinding uterus, tepatnya pada lapisan edometrium yang terjadi pada hari keenam dan ketujuh setelah konsepsi (Rintho, 2022).

Kehamilan adalah proses dari tahap pembuahan hingga lahirnya janin. Masa kehamilan normal adalah 280 hari (40 minggu) dihitung sejak hari pertama haid terakhir. Kehamilan adalah periode 1.000 hari kritis yang memerlukan perhatian khusus. Ibu hamil termasuk dalam kelompok rawan gizi. Asupan makanan ibu hamil sangat mempengaruhi perkembangan janin. Asupan energi dan protein yang kurang pada ibu hamil dapat menyebabkan kekurangan energi kronis (Rohmawati & Rahmawati, 2021).

Kehamilan merupakan proses yang sangat luar biasa yang terjadi pada uterus seorang perempuan yang berlangsung 280 hari atau 40 minggu sejak hari pertama haid terakhir. Banyak

perubahan fisiologis yang terjadi pada masa kehamilan yang sangat memengaruhi pertumbuhan dan perkembangan janin. Proses kehamilan berawal dari proses fertilisasi yang berlanjut pada proses nidasi atau implantasi kemudian bertumbuh hingga janin tersebut siap untuk hidup di luar uterus (Wulandari dkk.,2021).

Masa kehamilan dimulai dari terjadinya konsepsi sampai dengan lahirnya janin, lamanya kehamilan normal adalah 280 hari (4 minggu atau 9 bulan 7 hari) yaitu dihitung dari hari pertama haid terakhir. Masa ibu hamil adalah masa dimana Responden wanita memerlukan unsur gizi yang jauh lebih banyak dari pada yang diperlukan dalam keadaan tidak hamil. (Fatimah & Fatmasanti, 2019).

## 2. Proses Kehamilan

Proses kehamilan merupakan proses yang berkesinambungan dan terdiri dari ovulasi (pengeluaran sel telur), spermatozoa, pembuahan (konsepsi), nidasi, plasentasi.

### a. Ovulasi

Ovulasi biasanya terjadi kira kira 14 hari sebelum menstruasi yang akan datang,dengan kata lain di antara dua haid yang berurutan, indung telur akan mengeluarkan ovum.

Setelah ovulasi sel sel granulosa dari dinding folikel

mengalami perubahan dan mengandung zat warna kuning disebut luteum yang mengeluarkan hormon estrogen dan progesteron bila terjadi konsepsi korpus luteum akan menjadi korpus luteum graviditatum dan bila tak ada konsepsi menjadi korpus luteum menstruationum.

b. Spermatozoa

Spermatogonium berasal dari sel primitif tubulus menjadi spermatosit pertama, menjadi spermatosit kedua, sampai akhirnya menjadi spermatozoa

Secara embrional, spermatogonium berasal dari sel sel primitive tubulis testis. Pada masa pubertas di bawah pengaruh sel sel interstial leyding. Sel-sel spermatogenesis ini mulai aktif mengadakan mitosis dan terjadinya mitosis dan terjadinya spermatogenesis. Urutan pematangan spermatozoa ;

- a) Spermatogonium (membelah dua)
- b) Spermatosit pertama (membelah dua)
- c) Spermatosit kedua (membelah dua)
- d) Spermatid, kemudian tumbuh menjadi
- e) Spermatozoa (sperma)

Sebagian besar spermatozoa mengalami kematian dan hanya beberapa ratus yang dapat mencapai tuba falopi, spermatozoa yang masuk ke dalam alat genitalia Wanita dapat hidup selama 3 hari, sehingga cukup waktu untuk mengadakan konsepsi.

c. Pembuahan (konsepsi)

Pembuahan adalah suatu peristiwa penyatuan antara sel mani-mani dengan sel telur di tuba falopi, umumnya terjadi di ampulla tuba, pada hari ke sebelas sampai empat belas dalam siklus menstruasi. Wanita mengalami ovulasi (peristiwa matangnya sel telur) sehingga siap untuk dibuahi, bila saat ini dilakukan coitus, sperma yang mengandung kurang lebih seratus sepuluh sampai seratus dua puluh juta sel sperma di pancarkan ke bagian atas dinding vagina terus naik ke serviks dan melintas uterus menuju tuba falopi disinilah ovum dibuahi.

Hanya satu sperma yang telah mengalami proses kapitasi yang dapat melintasi zona pelusida dan masuk ke vitellus ovum. Setelah itu, zona pelusida mengalami perubahan sehingga tidak dapat dilalui oleh sperma lain. Proses ini diikuti oleh penyatuan ke dua pronuclei yang

disebut zigot, yang terdiri atas acuan genetic dari wanita dan pria. Pembuahan mungkin akan menghasilkan xx zigot menurunkan bayi perempuan dan xy zigot menurunkan bayi laki-laki.

d. Nidasi

Nidasi adalah masuknya atau tertanamnya hasil konsepsi ke dalam endometrium. Blastula diselubungi oleh satu sampai disebut trofoblas, yang mampu menghancurkan dan mencairkan jaringan. Ketika blastula mencapai rongga rahim, jaringan endometrium berada dalam sekresi. Jaringan endometrium ini banyak mengandung sel sel desidua yaitu sel sel besar yang mengandung banyak banyak glikogen serta mudah dihancurkan oleh trofoblas. Blastula dengan bagian yang berisi massa sel dalam (inner cell mass) akan mudah masuk kedalam desidua, menyebabkan luka kecil yang kemudian sembuh dan menutup lagi.

Itulah sebabnya kadang kadang pada saat nidasi terjadi sedikit perdarahan akibat luka desidua (tanda Hartman). Umumnya nidasi terjadi pada depan atau belakang Rahim (kurpus) perdarahan akibat luka desidua (tanda hartman). Umumnya nidasi terjadi pada depan atau belakang rahim

(kurpus) dekat fundus uteri. Bila nidasi telah terjadi, dimulailah diferensiasi sel sel blastula. Sel lebih kecil yang terletak dekat ruang exocoeloma membentuk entoderm dan yolk sac sedangkan sel sel yang tumbuh besar menjadi endoderm dan membentuk ruang amnion. Maka terbentuklah suatu lempeng embrional (embryonal plate) di antara amnion dan yolk sac

e. Plasentasi

Pertumbuhan dan perkebangan desidua sejak terjadi karena hormon terus tumbuh sehingga makin lama menjadi tebal. Desidua adalah mukosa rahim pada kehamilan yang terbagi atas :

a) Desidua basalis

Terletak di antara hasil konsepsi dan dinding rahim, disini plasentater bentuk.

b) Desidua kapsularis

Meliputi hasil konsepsi ke arah rongga rahim yang lama kelamaan bersatu dengan desidua vera karena obliterasi.

c) Meliputi lapisan dalam dinding rahim lainnya

### 3. Tanda dan Gejala Kehamilan

#### a. Tanda Tidak Pasti

Tanda tidak pasti adalah perubahan –perubahan yang dirasakan oleh ibu subyektif yang timbul selama kehamilan. Yang termasuk tanda pasti adalah:

##### 1) Amenorhoe

Pada wanita sehat dengan haid yang teratur, amenorhoe menandakan kemungkinan kehamilan. Gejala ini sangat penting karena umumnya wanita hamil tidak dapat haid lagi.

##### 2) Nausea dan Emesis

Pada umumnya, nausea terjadi pada bulan-bulan pertama kehamilan sampai akhir triwulan pertama dan kadang-kadang disertai oleh muntah. Nausea sering terjadi pada pagi hari, tetapi tidak selalu, keadaan ini lazim disebut morning sickness. Dalam batas tertentu, keadaan ini masih fisiologis, namun bila terlampau sering dapat mengakibatkan gangguan kesehatan dan disebut dengan hiperemesis gravidarum

##### 3) Mengidam

Sering terjadi pada bulan-bulan pertama kehamilan



#### 4) Pembesaran payudara

Keadaan ini disebabkan oleh pengaruh estrogen dan progesterone yang merangsang duktus dan alveoli pada mammae sehingga glandula montgomery tampak lebih jelas.

#### 5) Anoreksia

Keadaan ini terjadi pada bulan-bulan pertama tetapi setelah itu nafsu makan akan timbul kembali.

#### 6) Sering buang air kecil

Keadaan ini terjadi karena kandung kencing pada bulan-bulan pertama kehamilan tertekan oleh uterus yang mulai membesar. Pada triwulan kedua, umumnya keluhan ini hilang oleh karena uterus yang membesar keluar dari rongga panggul. Pada akhir triwulan, gejala ini bisa timbul kembali karena janin mulai masuk ke rongga panggul dan menekan kembali kandung kencing.

#### 7) Obstipasi

Keadaan ini terjadi karena tonus otot menurun yang disebabkan oleh pengaruh hormon steroid.

#### 8) Pigmentasi

Keadaan ini terjadi pada kehamilan 12 minggu ke atas. Kadang-kadang tampak deposit pigmen yang berlebihan pada

pipi, hidung dan dahi yang dikenal dengan cloasma gravidarum (topeng kehamilan). Areola mammae juga menjadi lebih hitam karena didapatkan deposit pigmen yang berlebihan. Daerah leher menjadi lebih hitam dan linea alba. Hal ini terjadi karena pengaruh hormon kortiko steroid plasenta yang merangsang melanofor dan kulit.

#### 9) Epulis

Epulis merupakan suatu hipertrofi papilla gingivae yang sering terjadi pada triwulan pertama.

#### 10) Varises (penekanan vena-vena)

Keadaan ini sering dijumpai pada triwulan terakhir dan terdapat pada daerah genitalis eksterna, fossa poplitea, kaki dan betis. Pada multigravida, kadang-kadang varises ditemukan pada kehamilan yang terdahulu, kemudian timbul kembali pada triwulan pertama, kadang-kadang timbulnya varises merupakan gejala pertama kehamilan muda.

#### b. Tanda Kemungkinan Hamil

Tanda kemungkinan hamil adalah perubahan-perubahan yang diobservasi oleh pemeriksa (bersifat objektif), namun berupa dugaan kehamilan saja. Semakin banyak tanda-tanda yang didapatkan,

semakin besar pula kemungkinan kehamilan. Yang termasuk tanda kemungkinan hamil adalah:

- 1) Pembesaran perut, terjadi akibat pembesaran uterus. Hal ini terjadi pada bulan keempat kehamilan.
- 2) Tanda hegar, tanda hegar adalah pelunakan dan dapat ditekannya isthimus uteri.
- 3) Tanda goodel, adalah pelunakan serviks. Pada wanita yang tidak hamil serviks seperti ujung hidung, sedangkan pada Wanita melunak seperti bibir.
- 4) Tanda chadwick, perubahan warna menjadi keunguan pada vulva dan mukosa vagina termasuk juga porsio dan serviks.
- 5) Tanda piscoeck, merupakan pembesaran uterus yang tidak simetris. Terjadi karena ovum berimplantasi pada daerah dekat dengan kornu sehingga daerah tersebut berkembang lebih dulu.
- 6) Kontraksi braxton hicks, merupakan peregangan sel sel otot uterus, akibat meningkatnya actomysin didalam otot uterus.
- 7) Teraba ballotement, ketukan yang mendadak pada uterus menyebabkan janin bergerak dalam cairan ketuban yang dapat dirasakan oleh tangan pemeriksa.
- 8) Pemeriksaan tes biologis kehamilan (planotest) positif, pemeriksaan ini adalah untuk mendeteksi adanya human

chorionic gonadotropin (hCG) yang di produksi oleh sinsiotropoblastik sel selama kehamilan.

c) Tanda Pasti Hamil

- 1) Denyut jantung janin (DJJ) dapat didengar pada usia 12 minggu dengan menggunakan alat fetal electrocardiograf (misalnya dopler)
- 2) Palpasi yang akan jelas setelah minggu ke 22. Gerakan janin dapat dirasakan sangat jelas setelah 24 minggu
- 3) Teraba bagian-bagian janin
- 4) Terlihat kerangka janin pada saat pemeriksaan rontgen
- 5) Dengan menggunakan USG terlihat gambaran janin berupa kantong janin, Panjang janin dan diameter biparetalis hingga dapat diperkirakan usia kehamilan dan tafsiran persalinan (Nurul, Jannah, 2012:122)

#### 4. Patofisiologi Kehamilan

Proses terjadi kehamilan mulai dari pertemuan sel sperma dan ovum. Secara sederhana kehamilan diartikan sebagai kondisi dimana terdapat janin didalam tubuh wanita akibat aktivitas seksualitas dengan pasangan. Pembuahan terjadi dalam rentang 1 minggu dari ibu selesai haid atau pada 14 hari sebelum siklus haid berikutnya. Inilah dikatakan masa subur dari calon ibu, dalam waktu

7-10 hari berikutnya sel telur yang sudah dibuahi akan tertanam (implantasi) pada dinding uterus dinamakan kehamilan.

Secara umum, proses terjadinya kehamilan dibagi menjadi 2 fase sebelum embrio terbentuk dan proses setelah embrio terbentuk. Proses terjadinya kehamilan dimulai dari awal FSH (Folikel Stimulating Hormon) yang merangsang beberapa folikel menjadi matang dalam kisaran waktu  $\pm$  2 minggu. Saat sel telur matang, ukurannya akan menjadi 3 kali lipat dari ukuran normal. Dan hanya satu folikel yang dominan dalam satu siklus pematangan tersebut.

Selanjutnya sel telur akan lepas dari dinding telur dan dikenal dengan istilah ovulasi. Sel telur yang telah matang tersebut selanjutnya akan ditangkap oleh fimbriae. Selanjutnya akan menuju ke saluran telur menuju ke tuba fallopi. Di tempat tersebut, sel telur akan menunggu kedatangan sperma untuk dibuahi. Jika sperma masuk ke tuba fallopi dan bertemu dengan ovum yang sudah matang maka terjadilah pembuahan yang disebut konsepsi atau fertilitas. Sel telur yang telah berhasil di buahi oleh sperma akan membelah diri dan bergerak kembali menuju ke dalam rongga uterus dan selanjutnya melekat pada mukosa uterus dan melakukan proses menetap yang disebut nidasi atau implementasi.

Sel telur telah melekat akan terus tumbuh dan berkembang dan membentuk rambut-rambut halus yang berfungsi menyerap gizi ke dalam uterus sebagai sumber energy dalam menjamin pertumbuhannya. Pada hari kelima, sel telur keluar dari indung telur dan mulai membentuk saraf. Selanjutnya, janin akan membentuk otak dan sum-sum 1 dan dilanjutkan dengan terbentuknya jantung, otot sampai ke pembuluh darah. Sementara itu, dalam perut ibu akan terbentuk plasenta atau ari-ari yang berperan selayaknya selimut dan menutupi tubuh janin (Ariantika dan Fatimah, 2019).

Plasenta terbentuk di usia kehamilan 3 minggu. Plasenta mengandung pembuluh darah ibu atau meternal dan juga embrio, melalui embrio janin atau plasenta mendapatkan nutrisi dari ibu nya, melalui organ ini juga terjadi pertukaran gas respirasi dan juga pembuangan hasil metabolisme janin. Jadi tidak berlebihan plasenta di anggap sebagai jembatan yang menyatukan ibu dan janinnya (Dartiwen dan Yani, 2019).

## **5. Perubahan Fisiologi Pada Ibu Hamil**

Perubahan fisiologis pada ibu hamil trimester I,II,III

### 1) Sistem reproduksi

#### a. Uterus

Uterus akan mengalami pembesaran di bulan bulan pertama di bawah pengaruh hormon estrogen dan progesteron. Pembesaran itu disebabkan:

- a) Peningkatan vaskularisasi dan dilatasi pembuluh darah
- b) Hyperplasia hiperrofi
- c) Perkembangan desidua

b. Serviks uteri

Pada satu bulan setelah konsepsi serviks sudah mulai mengalami pelunakan dan sianosis yang signifikan. Perubahan-perubahan ini terjadi karena peningkatan vaskularitas dan edema serviks keseluruhan. (andina vita sutanto, 2018).

c. Vulva dan Vagina

Peningkatan estrogen mengakibatkan vaskularisasi yang menyebabkan vulva vagina merah sehingga tampak kebiru-biruan Jaringan ikat vagina mengalami retensi air dan elektrolit sehingga menjadi longgar. Mukosa menebal sedangkan otot polos mengalami hipertrofi. Sekresi meningkat, sel epitel meningkat kadar glikogen yang berintraksi dengan bakteri dodrlein sehingga dapat mengubah kadar asam basa (ph 3-6) yang dapat digunakan sebagai

pencegahan perlindungan terhadap organisme tertentu termasuk candida albicans

d) Ovarium

Selama kehamilan ovulasi berhenti dan pematangan folikel- folikel baru ditunda. Biasanya hanya satu korpus luteum yang ditemukan pada wanita hamil. Struktur ini berfungsi maksimal selama 6-7 minggu pertama kehamilan 4-5 minggu pascaevolusi dan setelah itu tidak banyak berkontraksi dalam produksi progesterone. (Yuni fitriana, 2018).

e) Payudara

Payudara akan mengalami pertumbuhan dan perkembangan selama masa kehamilan sebagai persiapan masa laktasi, ada beberapa hormon yang mempengaruhi pertumbuhan payudara yaitu hormon estrogen progesteron, dan somatomammotropin.

Estrogen memengaruhi sistem saluran kelenjar payudara (menimbulkan hipertrofi), progesterone menambah sel-sel asinus pada payudara, somatomammotropin mempengaruhi pertumbuhan sel asinus sehingga terjadi produksi kasein laktalbumin dan laktoglobulin, sedangkan gabungan progesterone dan somatomammotropin



menyebabkan perubahan pada timbunan lemak sekitar asinus/alveolus, hiperpigmentasi areola mammae, penonjolan kelenjar montgomery dan pembuluh darah sekitar payudara menonjol. (Himatulloh dkk, 2019).

f) Sistem Pencernaan (traktus digestivus)

Pada awal dimulainya kehamilan (pasa umumnya usia kehamilan 8 minggu), terdapat perasaan mual (nausea), yang disebabkan oleh karena kadar hormon estrogen meningkat. Akibat dari peningkatan hormon progesteron, tonus otot-otot polos saluran cerna menurun, sehingga motilitas (daya gerak) seluruh saluran cerna juga berkurang. Makanan lebih lama berada di dalam lambung dan apa yang telah dicernakan lebih lama berada dalam usus-usus. Mual muntah biasanya terjadi pada pagi hari, yang disebut morning sickness (Setiawati Dewi, 2020).

g) Sistem Perkemihan (traktus urinarus)

Pada kehamilan trimester pertama, kandung kencing tertekan oleh uterus yang mulai membesar, sehingga timbul sering kencing keadaan ini hilang dengan makin tuanya kehamilan dan janin mulai turun kebawah pintu atas panggul,

keluhan sering kencing akan timbul lagi karena kandung kencing mulai tertekan kembali (Setiawati Dewi, 2020).

## **6. Kebutuhan Dasar Ibu Hamil**

### **a. Kebutuhan nutrisi**

Pada saat hamil ibu harus makan makanan yang mengandung nilai gizi bermutu tinggi meskipun tidak harus mahal. Gizi pada waktu hamil harus ditingkatkan hingga 3000 kalori per hari, ibu hamil harusnya mengonsumsi yang mengandung protein, zat besi dan minum cukup cairan ( menu seimbang) (Siwi, 2015 : 94).

### **b. Kebutuhan oksigen**

Kebutuhan oksigen adalah kebutuhan yang utama pada manusia termasuk ibu hamil. Berbagai gangguan pernapasan bisa terjadi saat hamil sehingga akan mengganggu pemenuhan kebutuhan oksigen pada ibu yang akan berpengaruh pada bayi yang dikandung untuk mencegah hal tersebut, dan untuk memenuhi kebutuhan oksigen maka ibu hamil perlu melakukan.

- a. Latihan nafas melalui senam hamil
- b. Tidur dengan bantal yang lebih tinggi
- c. Makan tidak terlalu banyak
- d. Kurangi atau hentikan merokok

e. Konsul kedokter jika ada kelainan, atau gangguan pernapasan seperti asma (Siwi, 2015 :96).

c. Personal Hygiene

Personal hygiene pada ibu hamil adalah kebersihan yang dilakukan oleh ibu hamil untuk mengurangi kemungkinan infeksi, karena badan yang kotor banyak mengandung kuman-kuman. Hal ini dapat dilakukan di antaranya dengan memperhatikan kebersihan diri (*personal hyginene*) pada ibu hamil itu sendiri, sehingga dapat mengurangi hal-hal yang dapat memberikan efek negatif pada ibu hamil, misalnya pencegahan terhadap infeksi.

Kebersihan harus dijaga selama hamil, mandi di anjurkan sedikitnya dua kali sehari karena ibu hamil cenderung untuk mengeluarkan banyak keringat, menjaga kebersihan diri terutama lipatan kulit (ketiak, bawah buah dada dan genetalia) dengan cara dibersihkan dengan air dan dikeringkan. Kebersihan gigi dan mulut perlu mendapat perhatian karena seringkali mudah terjadi gigi berlubang, terutama pada ibu yang kekurangan kalsium. Rasa mual selama hamil dapat mengakibatkan masalah pada kebersihan mulut dan menimbulkan karies gigi (Siwi, 2015: 98).

#### d. Pakaian

Pakaian yang dikenakan ibu hamil harus nyaman, tanpa sabuk/pita yang menekan dibagian perut/pergelangan tangan, pakaian juga tidak baik terlalu ketat dileher, stoking tungkai yang sering digunakan oleh sebagian Wanita tidak dianjurkan karena dapat menghambat sirkulasi darah. Pakaian Wanita hamil harus ringan dan menarik karena tubuh wanita hamil akan tambah jaDI besar. Sepatu harus terasa pas, enak dan aman, sepatu bertumit tinggi dan berujung lancip tidak baik bagi kaki, khususnya pada saat kehamilan ketika stabilitas tubuh terganggu dan cedera kaki yang sering terjadi (Siwi, 2015 ; 102).

#### e. Eliminasi

Masalah yang sering dialami oleh ibu hamil berkaitan dengan eliminasi konstipasi dan sering buang air kemih. Konstipasi terjadi karena adanya pengaruh hormon progesterone yang mempunyai efek rileks terhadap otot polos, salah satunya otot usus. Selain itu, desakan usus oleh pemebesaran janin juga menambah konstipasi. Tindakan pencegahan yang dapat dilakukan adalah dengan mengkomsumsi makanan tinggi serat dan banyak minum air putih, terutama ketika lambung dalam

keadaan kosong. Meminum air putih hangat ketika perut dalam keadaan kosong dapat merangsang gerak peristaltik usus. Jika ibu sudah mengalami dorongan, maka segeralah untuk buang air besar agar tidak konstipasi.

Sering buang air kecil merupakan keluhan yang umum, dirasakan oleh ibu hamil, terutama trimester I dan III. Hal tersebut adalah kondisi fisiologis. Ini terjadi karena pembesaran uterus yang mendesak kandung kemih sehingga kapasitasnya berkurang. Sedangkan pada trimester III terjadi pembesaran janin yang juga mengakibatkan desakan pada kantung kemih. Tindakan mengurangi asupan cairan untuk keluhan ini sangat tidak dianjurkan, karena akan menyebabkan dehidrasi. (Siwi, 2015 : 104)

f. Seksual

Pada umumnya coitus atau berhubungan seksual diperbolehkan pada masa kehamilan jika dilakukan dengan hati-hati. Pada akhir kehamilan, jika kepala sudah masuk kedalam rongga panggul, coitus sebaiknya dihentikan karena dapat menimbulkan rasa sakit dan pendarahan pada ibu hamil. Namun, sebagian perempuan takut melakukan hubungan seksual ketika hamil. Beberapa merasa gairah seksual mereka menurun karena

tubuh mereka melakukan banyak penyesuaian terhadap bentuk kehidupan baru yang berkembang didalam rahim mereka. Sementara di saat yang sama, gairah yang timbul ternyata meningkat. Ini bukan kelainan seksual. Memang ada masanya dimana ibu hamil mengalami peningkatan gairah seksual. (Siwi,2016 : 103).

## 7. Pandangan Islam Tentang Kehamilan

Dalam ilmu kedokteran telah dijelaskan bahwa manusia tercipta dari sperma yang bertemu dengan sel telur, kemudian mengalami pembuahan dan berubah menjadi zigot yang nantinya akan terus berkembang menjadi janin, di dalam Al-Quran juga dijelaskan bahwa manusia tercipta dari setetes mani laki- laki dan sel ovum wanita, yang nantinya akan bertemu dan menjadi segumpal daging kemudian bergantung pada rahim dan berkembang menjadi janin. Sebagaimana firman Allah swt dalam QS al-Hajj / 22: 5

فَإِنَّا خَلَقْنَاكُمْ مِنْ تُرَابٍ ثُمَّ مِنْ نُطْفَةٍ ثُمَّ مِنْ عَلَقَةٍ ثُمَّ مِنْ مُضْغَةٍ مُخَلَّقَةٍ وَغَيْرِ  
مُخَلَّقَةٍ لِنَبِّئَنَّ لَكُمْ وَنُقرُّ فِي الْأَرْحَامِ مَا نَشَاءُ إِلَىٰ آجَلٍ مُّسَمًّى ثُمَّ نُخْرِجُكُمْ طِفْلًا

Artinya:

“...Sesungguhnya Kami telah menjadikan kamu dari tanah, kemudian dari setetes mani, kemudian dari segumpal darah, kemudian dari segumpal daging yang sempurna kejadiannya dan yang tidak sempurna, agar kami jelaskan kepada kamu dan Kami tetapkan dalam rahim, apa yang kami kehendaki sampai waktu yang sudah

ditentukan, kemudian kami keluarkan kamu sebagai bayi....”(Kementrian Agama RI, 2015: 153).

Ayat ini menyatakan bahwa : Hai semua manusia, seandainya kamu dalam keraguan tentang keniscayaan hari kebangkitan serta kekuasaan Kami untuk menghidupkan manusia setelah mereka meninggalkan dunia ini, maka camkanlah penjelasan Kami ini: Sesungguhnya kamu tadinya tidak pernah berada di pentas wujud ini, lalu Kami dengan kuasa kami telah menjadikan kamu, yakni orang tua kamu Adam, dari tanah, kemudian kamu selaku anak cucunya kami jadikan dari nutfah yakni setetes mani, kemudian setetes mani itu setelah bertemu dengan indung telur berubah menjadi ‘alaqah yakni sesuatu yang berdempet di dinding rahim, kemudian ‘alaqah itu mengalami proses dalam rahim ibu sehingga menjadi mudhghah yakni sesuatu yang berupa sekerat daging kecil, sebesar apa yang di dapat dikunyah; ada mudhghah yang sempurna kejadiannya sehingga dapat berproses sampai lahir manusia sempurna, dan ada juga yang tidak sempurna kejadiannya. Proses ini Kami kemukakan agar kami jelaskan kepada kaum kuasa kami mencipta dari tiada menjadi ada, dan dari mati menjadi hidup, sekaligus menjadi bukti Kuasa Kami membangkitkan kamu setelah kematian (Shihab, 2012:145).

Berdasarkan ayat di atas, kehamilan yang terjadi sebagai salah satu proses penciptaan manusia merupakan bentuk kebesaran Allah yang telah sempurna mengaturnya. Allah telah menciptakan wanita dengan mekanisme tubuh yang dipersiapkan untuk mampu mengandung dan melahirkan bayi. Tidak berhenti di situ, Allah juga telah mengatur sedemikian rupa proses kehamilan hingga terbentuk bayi yang sempurna dan siap dilahirkan ke dunia.

Dari segi kesehatan makanan, sehat yaitu makanan yang mengandung gizi cukup dan seimbang sebagaimana dalam Qs. An-Nahl:14

وَهُوَ الَّذِي سَخَّرَ الْبَحْرَ لَكُمْ لَئِيَّا تَأْكُلُوا مِنْهُ لَحْمًا طَرِيًّا وَتَسْتَخْرِجُوا مِنْهُ حِلْيَةً تَلْبَسُونَهَا وَتَرَى الْفُلْكَ مَوَاحِرَ فِيهِ وَلِتَبْتَغُوا مِنْ فَضْلِهِ وَلِعَلَّكُمْ تَشْكُرُونَ

Artinya:

“Dan Dialah yang menundukkan lautan (untukmu), agar kamu dapat memakan daging yang segar (ikan) darinya, dan (dari lautan itu) kamu mengeluarkan perhiasan yang kamu pakai. Kamu (juga) melihat perahu berlayar padanya, dan agar kamu mencari sebagian karunia-Nya, dan agar kamu bersyukur”.

Dalam ayat tersebut menunjukkan bahwa Allah telah menyediakan sumber makanan dari segala sesuatunya baik dari tumbuhan ataupun hewan, dan diharapkan manusia dapat



mengambil manfaat dari sesuatu tersebut yaitu dengan memilih bahan makanan yang segar.

Daging dan ikan merupakan makan yang di jelaskan dalam ayat tersebut di karenakan daging kaya akan protein, vitamin, dan mineral, sehingga bisa menjadi asupan yang sehat selama masa kehamilan, salah satu dari yang baik dikonsumsi ibu hamil yaitu daging sapi. Tingginya kadar protein dalam daging sapi, bisa membantu pembentukan sel pada janin dan memberi energy bagi ibu hamil, dapat menjaga ibu hamil dari risiko anemia yang mungkin berbahaya pada proses kehamilan, daging sapi juga cukup kaya dengan vitamin A, B, D, yang masing-masing punya manfaat tersendiri.

Dalam tafsir Al-Misbah karya M. Quraish Shihab memaparkan bahwa makanan yang halal belum tentu baik, karena makanan yang baik bagi satu orang dengan yang lain berbeda. Seperti si A mempunyai gangguan pada tekanan darahnya yaitu ia menderita gangguan darah tinggi yang menyebabkan jika ia mengonsumsi daging kambing menyebabkan tekanan darahnya terganggu, berbeda dengan si B, ia mempunyai tekanan darah yang normal sehingga jika ia mengonsumsi daging kambing tidak akan merugikan apapun dalam tubuhnya. Jadi makanan yang baik ialah

makanan yang tidak merugikan apapun bagi pengonsumsi makanan tersebut

Daging merupakan makanan yang halal dan baik di konsumsi ibu hamil, kecuali daging mentah, dan daging yang cepat saji yang tidak boleh dikonsumsi oleh ibu hamil dikarenakan dapat membahayakan kesehatan janin, dan juga makanan mentah dapat mengandung berbagai bakteri yang membahayakan janin bakteri Salmonella dan Listeria, makanan mentah juga dapat mengandung parasite Toxoplasma gondii yang menyebabkan bayi lahir cacat, bayi lahir dengan berat badan lahir rendah, bayi lahir prematur atau bahkan keguguran.

Ikan juga merupakan makan yang halal dan baik di konsumsi bagi ibu hamil, kecuali ikan yang mengandung merkuri yang sangat tinggi seperti, ikan todak, ikan tenggiri, ikan tuna dan kerang. Saat dikonsumsi secara berlebihan, merkuri bisa mengakibatkan ibu hamil mengalami kerusakan pada saraf, ginjal hingga mengganggu system kekebalan tubuh. Buruknya, merkuri juga bisa mengakibatkan kecacatan dan gangguan pertumbuhan pada janin.

Selama masa kehamilan, semua makanan yang dikonsumsi ibu hamil akan mempengaruhi kesehatan tubuhnya dan janin dalam

kandungannya. Karena itulah, ada sejumlah makanan yang tidak boleh dimakan saat hamil untuk kebaikan dari ibu hamil sendiri.

## **B. Gizi Pada Ibu Hamil**

### **1. Kebutuhan Gizi Pada Ibu Hamil**

Kehamilan dapat menyebabkan meningkatnya metabolisme energi karena itu kebutuhan energi dan zat gizi lainnya akan meningkat selama masa kehamilan. Peningkatan energi dan zat gizi diperlukan untuk pertumbuhan dan perkembangan janin, penambahan besarnya organ kandungan, perubahan komposisi dan metabolisme pada tubuh ibu. Sehingga kekurangan zat gizi tertentu yang diperlukan saat hamil dapat menyebabkan janin tumbuh tidak sempurna dan akan menyebabkan kekurangan gizi pada ibu hamil, sehingga ibu hamil harus memperhatikan kebutuhan gizinya (Adriani, 2016: 21).

#### **a. Kebutuhan energi**

Kebutuhan energi pada ibu hamil tergantung pada BB sebelum hamil dan penambahan selama kehamilan, karena adanya peningkatan basal metabolisme dan pertumbuhan janin yang pesat terutama pada trimester II dan III. Direkomendasikan penambahan jumlah kalori sebesar 285-300 kalori perhari dibandingkan saat tidak hamil.

Berdasarkan perhitungan, pada akhir kehamilan dibutuhkan sekitar 80.000 kalori lebih banyak dari kebutuhan kalori sebelum hamil (Marmi, 2013 ; 2015).

Ibu hamil membutuhkan tambahan kalori untuk pertumbuhan dan perkembangan janinnya, plasenta, jaringan payudara, cadangan lemak, serta perubahan metabolisme yang terjadi selama kehamilan. Banyaknya kalori energi yang dibutuhkan dalam kehamilan, sehingga kalori energi yang harus disiapkan hingga kehamilan berakhir sekitar 80.000 kkal atau kira-kira 300-400 kkal tiap hari diatas kebutuhan wanita yang tidak hamil. Kalori tersebut harus didapatkan dari sumber makanan yang bervariasi, yang sumbernya ada makanan sehat seimbang (Mardalena, 2017: 60).

b. Protein

Protein diberikan tinggi untuk menunjang pembentukan sel baru bagi ibu dan bayi, Tambahan protein juga diperlukan untuk pertumbuhan janin, uterus, jaringan payudara, hormon, penambahan cairan darah ibu serta persiapan laktasi, penambahan protein sebesar 10g/kg BB/hari. Protein yang dikonsumsi yang memiliki nilai biologis

yang tinggi, misalnya : daging, telur, susu, keju dan ikan (Adriani, 2016: 22).

c. Karbohidrat

Karbohidrat merupakan zat gizi sumber energi utama dalam susunan menu sebagian besar masyarakat Indonesia. Pada umumnya kandungan karbohidrat ini berkisar 60-70% dari total konsumsi energi. Kebutuhan energi bagi ibu hamil adalah 300 sampai 500 kalori lebih banyak dari masa sebelum hamil. Energi tambahan ini untuk memenuhi metabolisme basal yang meningkat, aktivitas fisik yang semakin boros energi dan penimbunan lemak untuk cadangan energi. Kebutuhan kurang lebih 1292 kalori atau sama dengan 323 gr karbohidrat setara 5 piring nasi. Kebutuhan energi pada trimester I meningkat secara minimal. Energi tambahan pada trimester II diperlukan untuk pemekaran jaringan ibu, penambahan volume darah, pertumbuhan uterus dan payudara, serta penumpukan lemak. Pada trimester III, energi tambahan digunakan untuk pertumbuhan janin dan plasenta. Karena banyaknya perbedaan kebutuhan energi selama hamil, WHO menganjurkan jumlah tambahan sebesar 150 kkal sehari pada

trimester I dan 350 kkal selama trimester II dan III (Muliawati. 2013).

d. Vitamin dan mineral

Wanita hamil juga membutuhkan lebih banyak vitamin dan mineral dibanding sebelum hamil untuk mendukung pertumbuhan dan perkembangan janin serta proses diferensiasi sel. Ada beberapa vitamin yang dibutuhkan selama kehamilan seperti asam folat, vit B6, vit C, vit A, vit D, Vit E, Vit K, kalsium (ca), fosfor, magnesium, zat besi (fe), seng (zn), flour dan kalsium, yodium serta natrium (Marmi, 2013 ; 2015).

e. Zat Besi

Zat besi dibutuhkan oleh ibu dan janin sebagai cadangan kehilangan darah selama kehamilan, kebutuhan normalnya terpenuhi dengan peningkatan penyerapan dan tidak terjadinya menstruasi. Kebutuhan zat besi sangat dibutuhkan pada kehamilan, daging merah tanpa lemak, daging ayam dengan jumlah yang lebih sedikit dari daging tanpa lemak serta ikan adalah sumber zat besi yang baik. Sayuran hijau, kacang-kacangan juga sumber zat besi yang baik (Medford,dkk,2014: 54).

Makanan yang bergizi sangat penting bagi Kesehatan terutama ibu hamil karena penting untuk dirinya dan penting untuk pertumbuhan dirinya dan jainnnya, dan hal ini juga di buktikan didalam al-qur'an bahwa kita harus mengkomsumsi makanan yang halal dan baik, yang sudah disediakan dimuka bumi ini oleh ALLAH SWT

Sebagaimana dalam firman Allah swt dalam QS al-Baqarah / 2. 57

وَوَهَبْنَا لَكُمْ السَّلْوَٰةَ وَأَنْزَلْنَا عَلَيْكُمُ الْمَنَّٰةَ وَالسَّلْوَٰةَ كُلُّوا مِنْ طَيِّبَاتِ  
مَا رَزَقْنَاكُمْ وَمَا ظَلَمُونَا وَلَكِن كَانُوا أَنفُسَهُمْ يَظْلِمُونَ

Artinya :

“Dan Kami menanungi kamu dengan awan, dan Kami turunkan kepada kamu ‘mann’ dan ‘as-salwa’. Makanlah dari makanan yang baik-baik yang telah kami berikan kepada kamu. Dan tidaklah mereka menganiaya Kami, akan tetapi mereka berulang kali telah menganiaya diri mereka sendiri”

Allah swt pada ayat di atas berfirman: Dan kami turunkan kepada kamu al- mannsan as-salwa sehingga kalian tidak perlu berpayah-payah mencari makan di daerah kering dan tandus itu. Makanlah sebagian dari makanan yang baik- baik yang telah Kami berikan kepada kamu itu. Yang diperintahkan untuk dimakan hanya sebagian, bukan saja karena yang disediakan

melimpah, tetapi juga demi menjaga kesehatan mereka (Shihab, 2012: 244)

QS al-Baqarah/2:168

يَا أَيُّهَا النَّاسُ كُلُوا مِمَّا فِي الْأَرْضِ حَلَالًا طَيِّبًا وَلَا تَتَّبِعُوا خُطُوَاتِ الشَّيْطَانِ

إِنَّهُ لَكُمْ عَدُوٌّ مُبِينٌ

Artinya:

“Hai sekalian manusia, makanlah yang halal lagi baik dari apa yang terdapat di bumi, dan janganlah kamu mengikuti langkah-langkah syaitan; karena sesungguhnya syaitan itu adalah musuh yang nyata bagimu”

Menurut Quraish Shihab, ajakan ayat diatas ditujukan bukan hanya kepada orang-orang beriman tetapi juga untuk seluruh manusia seperti terbaca diatas (an-nas). Hal ini menunjukkan bahwa bumi disiapkan Allah untuk seluruh manusia, mukmin atau kafir. Setiap upaya dari siapa pun untuk memonopoli hasil-hasilnya, baik ia kelompok kecil maupun besar, keluarga, suku, bangsa atau kawasan, dengan merugikan yang lain, maka itu bertentangan dengan ketentuan Allah swt.

Seluruh manusia diajak untuk memakan makanan halal dan bergizi (baik). Karena itu baik bagi tubuh mereka dalam jangka panjang dan dapat menunjang berbagai aktivitas harian mereka



di dunia. Menurut sebagian ulama, kata kulu pada ayat ini tidak bersifat wajib, tetapi bersifat anjuran yang sebaiknya dilaksanakan (mendekati posisi wajib).

Tidak semua yang ada di dunia otomatis halal dimakan atau digunakan. Allah menciptakan ular berbisa, bukan untuk dimakan, tetapi antara lain, untuk digunakan biasanya sebagai obat. Ada burung-burung yang diciptakannya untuk memakan serangga merusak tanaman. Dengan demikian, tidak semua yang ada di bumi menjadi makanan yang halal karena bukan semua yang diciptakannya untuk dimakan manusia. Karena itu, Allah memerintahkan untuk makan makanan yang halal.

Makanan yang halal dilihat dari jenisnya dan sumbernya yakni sekalipun jenis makanan tersebut halal tapi jika sumber dan makanan tersebut didapatkan dari sumber yang haram maka akan mempengaruhi kehalalan makan tersebut jadi sumber makanan juga harus halal.

Memelihara kehamilan bukannya hanya dengan makan makanan yang bergizi, tetapi seorang ibu hamil harus merawat kandungannya dengan baik meskipun dengan keadaan yang

lemah karena kandungan yang semakin lama akan semakin membesar seperti yang dijelaskan oleh Al-Qur'an

Sebagaimana dalam firman Allah swt dalam QS Luqman / 31:14

وَوَصَّيْنَا الْإِنْسَانَ بِوَالِدَيْهِ حَمَلَتْهُ أُمُّهُ وَهْنًا عَلَىٰ وَهْنٍ وَفِصَالُهُ فِي عَامَيْنِ

أَنِ اشْكُرْ لِي وَلِوَالِدَيْكَ إِلَيَّ الْمَصِيرُ

Artinya:

“ Dan kami perintahkan kepada manusia (agar berbuat baik) kepada kedua orang tuanya. Ibunya telah mengandungnya dalam keadaan lemah yang bertambah tambah, dan menyapihnya dalam usia dua tahun. Bersyukurlah kepada-Ku dan kepada kedua orang tuamu. Hanya kepada aku kembalimu.“

Ayat di atas menyatakan : dan kami wasiatkan , yakni berpesan dengan amat kukuh kepada semua manusia menyangkut kedua orang tuanya, pesan kami disebabkan karena ibunya telah mengandungnya dalam keadaan kelemahan di atas kelemahan, yakni kelemahan berganda dan dari saat ke saat bertambah- tambah. Lalu dia melahirkan dengan susah payah, kemudian memelihara dan menyusukannya setiap saat, bahkan ditengah malam, Ketika semua tertidur lelap. Demikian hingga tiba masa menyapihkannya dan penyapiannya di dalam dua tahun terhitung sejak kelahiran sang anak. Ini jika orang tuanya ingin menyempurnakan penyusuan. Wasiat kami itu adalah Bersyukurlah kepada-Ku! Karena aku yang

menciptakan kamu dan menyediakan semua sarana kebahagiaan kamu, dan bersyukur pulalah kepada kedua orang tua kamu karena mereka yang Aku jadikan perantara kehadiran kamu di muka bumi ini. Kesyukuran ini mutlak kamu lakukan karena hanya kepada-Kulah- tidak selain Aku- embali kamu semua wahai manusia, untuk kamu pertanggung jawabkan kesyukuran itu

## 2. Makanan Yang Baik Bagi Ibu Hamil

Adapun makanan yang baik untuk ibu hamil untuk mendapatkan gizi seimbang adalah :

- a. Makanan terdiri dari nasi , lauk dan sayur serta buah-buahan
- b. Makan lebih banyak dari biasanya
- c. Hindari pantangan makanan, kecuali atas petunjuk dokter.
- d. Bila nafsu makanan berkurang ,makan dengan porsi kecil tapi sering, makanan dibuat berganti- ganti dan memilih makanan yang disukai

Keinginan untuk memenuhi nafsu makan tidak selalu berhubungan dengan makanan pokok, tapi juga bisa dengan makanan ringan atau cemilan disela- sela waktu, namun ibu hamil tidak disarankan untuk mengomsumsi sembarang makanan, oleh karena itu ibu hamil harus bijaksana dalam memilih makanan, bukan hanya enak di lidah tetapi sehat untuk ibu dan janinnya, ada

beberapa jenis makanan ringan yang baik dan sehat untuk ibu hamil. Saat sedang ingin makan yang manis, dari pada makan coklat atau permen bisa diganti dengan kismis atau yogurt yang mengandung probiotik yang baik untuk pencernaan. Cemilan sehat lainnya adalah salad, yang banyak mengandung buah dan sayur dan diberi yogurt yang baik dan sehat untuk ibu hamil.

3. Adapun makanan dan hal-hal yang harus dihindari ibu selama hamil  
Adapun beberapa jenis makanan yang sebaiknya tidak ibu konsumsi selama hamil :
  - a. Hati dan produk hati. Mengandung vitamin A dosis tinggi yang bersifat teratogenik (menyebabkan cacat pada janin)
  - b. Makanan mentah atau setengah matang karena risiko toksoplasma
  - c. Ikan yang mengandung metilmerkuri dalam kadar tinggi seperti hiu, marlin, yang dapat mengganggu sistem saraf janin.
  - d. Kafein yang terkandung dalam kopi, teh, coklat, kola dibatasi 200 mg per hari. Efek yang dapat terjadi diantaranya adalah insomnia (sulit tidur) dan frekuensi berkemih yang meningkat.
  - e. Hindari merokok, obat- obatan terlarang, dan alkohol. Termasuk obat yang dijual bebas. Namun untuk obat rutin yang diminum (obat untuk tekanan darah tinggi, obat diabetes) sebaiknya

dikonsultasikan terlebih dahulu kepada dokter. Merokok mengganggu penyerapan vitamin dan C serta asam folat, menyebabkan BBLR, peningkatan resiko keguguran, dan kematian bayi segera setelah melahirkan. Perokok pasif juga memiliki efek yang sama dengan yang aktif.

#### 4. Faktor Yang Mempengaruhi Gizi Ibu Hamil

##### a. Umur

Lebih muda umur ibu hamil, maka energi yang di butuhkan akan lebih banyak, karena umur muda perlu tambahan gizi yang banyak karena selain di gunakan untuk perkembangan dirinya juga digunakan untuk perkembangan janinnya. Sedangkan ibu yang umurnya lebih tua perlu energi yang besar juga karena tubuh tidak dapat lagi bekerja maksimal maka dia akan membutuhkan lebih banyak tenaga (Marmi,2013: 202).

##### b. Berat Badan

Berat badan lebih atau kurang dari berat badan rata-rata untuk umur tertentu, merupakan faktor yang dapat menentukan jumlah zat makanan yang harus dicukupi selama hamil. Di negara maju, pertambahan berat badan selama hamil sekitar 12-14 kg, jika ibu kekurangan gizi pertambahannya hanya 7-8 kg dengan akibat akan melahirkan bayi dengan BBLR (Marmi,2013 : 202).

Pertambahan berat badan optimal sebesar 12,5 kg adalah gambaran yang digunakan untuk rata-rata kehamilan. Ini dikaitkan dengan resiko komplikasi yang paling rendah selama kehamilan dan persalinan serta bayi dengan berat badan lahir rendah. Pertambahan berat badan maternal cenderung lebih cepat sejak 20 minggu kedepan, meskipun pertambahan berat badan selama kehamilan dikaitkan dengan retensi berat badan di masa pasca partum, begitu juga peningkatan berat badan di awal kehamilan dibandingkan dengan akhir kehamilan (Medforth,dkk,2014: 55)

c. Suhu lingkungan

Suhu tubuh di pertahankan pada 36,5-37c yang digunakan untuk metabolisem optimun. Lebih besar perbedaan suhu tubuh dan lingkungan berarti lebih besar pula masukan energi yang diperlukan, misalnya orang yang tinggal di lingkungan yang bersuhu terlalu rendah atau terlalu tinggi maka akan membutuhkan energi yang banyak agar tubuhnya dapat bertahan (Marmi,2013 : 202).

d. Pengetahuan

Ibu hamil dan keluarga tentang zat gizi dalam makanan Faktor yang mempengaruhi perencanaan dan penyusunan makanan yang sehat bagi ibu hamil yaitu kemampuan keluarga dalam membeli

makanan serta pengetahuan tentang gizi, sehingga ibu yang memiliki tingkat pengetahuan yang rendah kurang mengetahui tentang makanan yang mengandung gizi seimbang (marmi,2013 : 203).

e. Status kesehatan

Pada kondisi tidak sehat maka asupan energi tidak boleh dilupakan. Ibu hamil dianjurkan mengkonsumsi tablet yang mengandung zat besi atau, makanan yang mengandung zat besi seperti hati, bayam dan sebagainya, dan ibu yang sakit pasti akan memiliki nafsu makan yang berbeda dengan ibu yang sehat, dan agar tubuh ibu tetap memiliki energi yang cukup maka ketika sakit tambahan gizi ibu harus ditingkatkan (marmi,2013 : 203).

f. Kebiasaan dan pandangan wanita terhadap makanan

Pada umumnya kaum wanita lebih memperhatikan keluarga dan anak anaknya, sehingga kurang memperhatikan dirinya dan setidaknya mengkonsumsi kalori paling sedikit 3000 kalori setiap hari, namun ibu hamil lebih mementingkan makanan keluarganya sehingga ia sendiri akan kekurangan energi dan gizi karena tidak memperhatikan makanan dan gizinya (Marmi,2013 : 203).

g. Status ekonomi

Status ekonomi dan sosial mempengaruhi dalam pemilihan dan konsumsi makanan, karena ibu yang memiliki ekonomi rendah kurang mampu untuk membeli makanan dalam jumlah banyak dan tidak bisa membeli beberapa jenis makanan yang mengandung gizi seimbang yang beberapa memiliki harga yang terbilang cukup tinggi bagi kalangan bawah. (Marmi,2013 : 203).

5. Akibat Ibu Hamil Kekurangan Gizi

Ibu hamil yang kekurangan gizi akan merasa lemah dan kurang nafsu makan, serta akan mengalami pendarahan dalam masa kehamilannya. Ibu hamil yang kekurangan gizi juga lebih gampang terkena infeksi, serta mengalami anemia atau kurang darah.

Dampak pada saat persalinan adalah persalinan sulit dan lama, persalinan sebelum waktunya (prematuur) serta pendarahan pada saat persalinan. Sedangkan dampak pada janin yaitu bayi lahir mati, adanya cacat bawaan, anemia pada bayi serta bayi dengan berat badan lahir rendah (Marmi, 2013: 204).



## C. Tinjauan Khusus KEK

### 1. Pengertian

Kurang Energi Kronis (KEK) adalah keadaan dimana seseorang kekurangan asupan energi dan protein yang terjadi pada wanita yang berlangsung secara terus menerus dan menimbulkan gangguan kesehatan pada dirinya. Ibu hamil dikatakan menderita KEK bilamana ukuran Lingkar Lengan Atas (LILA) kurang dari 23,5 cm.

Kekurangan energi kronis adalah salah satu keadaan malnutrisi. Dimana keadaan ibu menderita kekurangan makanan yang berlangsung menahun (kronik) yang mengakibatkan timbulnya gangguan kesehatan pada ibu secara relatif atau absolut satu atau lebih zat gizi (Paramata dan Sandalayuk, 2019).

Kurang Energi Kronis (KEK) merupakan keadaan dimana ibu menderita kekurangan makanan yang berlangsung lama (kronis) sehingga menimbulkan gangguan kesehatan pada ibu hamil, KEK terjadi pada Wanita Usia Subur (WUS) dan ibu hamil. KEK pada ibu hamil juga dapat beresiko melahirkan bayi dengan berat lahir rendah (Nurfulaini et al., 2021)

Kekurangan Energi Kronik (KEK) adalah keadaan dimana ibu menderita keadaan kekurangan kalori dan protein (malnutrisi) yang berlangsung menahun (kronis) yang mengakibatkan timbulnya

gangguan kesehatan pada wanita usia subur dan ibu hamil (Simbolon, 2018).

Kurang Energi Kronis (KEK) merupakan keadaan dimana ibu menderita kekurangan makanan yang berlangsung lama (kronis) sehingga menimbulkan gangguan kesehatan pada ibu hamil, KEK terjadi pada wanita usia subur 38 (WUS) dan ibu hamil. Faktor penyebab KEK pada ibu hamil sangat kompleks diantaranya, asupan gizi dan nutrisi yang tidak seimbang, penyakit infeksi, dan perdarahan. KEK pada ibu hamil juga dapat berisiko melahirkan bayi dengan berat lahir rendah (BBLR) (Kartika, 2014 : 193).

Kekurangan Energi Kronis (KEK) merupakan suatu keadaan dimana status gizi seseorang buruk yang disebabkan karena kurangnya konsumsi pangan sumber energi yang mengandung zat gizi makronutrien yakni yang diperlukan banyak oleh tubuh dan mikronutrien yang diperlukan sedikit oleh tubuh. Kebutuhan wanita hamil meningkat dari biasanya dan peningkatan jumlah konsumsi makan perlu ditambah terutama konsumsi pangan sumber energi untuk memenuhi kebutuhan ibu dan janin (Fidyah, dkk, 2014).

## 2. Etiologi KEK

Faktor-faktor yang dapat mempengaruhi kejadian kekurangan energi kronis (KEK) diantaranya terdapat faktor penyebab langsung dan faktor penyebab tidak langsung. Faktor penyebab langsung yaitu tingkat konsumsi energi, tingkat konsumsi protein, penyakit infeksi dan usia menarche. Sedangkan penyebab tidak langsung adalah pengetahuan tentang gizi pra konsepsi dan aktivitas fisik (Labuan, 2019).

Kekurangan energi kronis terjadi melalui beberapa tahapan, yaitu pada tahapan awal akan terjadi ketidakcukupan zat gizi, terutama energi dan protein. Jika keadaan ini berlangsung dalam jangka waktu yang lama maka cadangan jaringan akan digunakan, Tahap kedua adalah terjadinya kemerosotan jaringan karena penggunaan cadangan terus menerus yang ditandai dengan penurunan berat badan, Ketiga terjadi perubahan biokimia dan dapat dideteksi dengan pemeriksaan laboratorium (Dieny, Ayu and Dewi Marfu'ah Kurniawati, 2019).

## 3. Tanda dan Gejala KEK

Untuk menentukan seorang ibu hamil mengalami KEK dapat diukur dengan pita LILA. Ibu hamil yang berisiko mengalami KEK jika hasil pengukuran LILA kurang atau sama dengan 23,5 cm atau di

bagian merah pita LILA, apabila hasil pengukuran lebih dari 23,5 cm maka tidak berisiko mengalami KEK (Simbolon, 2018).

Dengan ditunjukkan beberapa gejala yang mengalami KEK adalah sebagai berikut:

- a) Lingkar lengan Atas (LILA) sebelah kiri kurang dari 23,5 cm.
- b) Badan kurus
- c) Konjungtiva pucat
- d) Tensi Kurang dari 100 mmHg
- e) Hb kurang dari normal (< gr%)
- f) Nafsu makan berkurang
- g) Sering terlihat lemah, letih, lesu, dan lunglai.
- h) Jika hamil cenderung melahirkan anak secara prematur bayi yang dilahirkan akan memiliki berat badan lahir yang rendah atau kurang dari 2.500 gram (Paramashanti, 2019).

#### 4. Patofisiologi KEK

Patofisiologi kekurangan energi kronis terjadi melalui beberapa tahapan, yaitu pada tahapan awal akan terjadi ketidakcukupan zat gizi, terutama energi dan protein. Jika keadaan ini berlangsung dalam jangka waktu yang lama maka cadangan jaringan akan digunakan, Tahap kedua adalah terjadinya kemerosotan jaringan karena penggunaan cadangan terus menerus yang ditandai dengan penurunan berat badan,

Ketiga terjadi perubahan biokimia dan dapat dideteksi dengan pemeriksaan laboratorium.

Ibu yang kek akan mengakibatkan janin yang dikandungnya keguguran, abortus, bayi lahir mati, cacat bawaan, anemia pada bayi, mati dalam kandungan (asfiksia intrapartum), dan berat badan lahir rendah BBLR, kekurangan energi kronis pada ibu menyusui dapat berpengaruh pada kualitas dan volume Asi.(Dieny, 2019).

#### 5. **Komplikasi KEK**

KEK jika tidak segera ditangani maka sangat beresiko mengalami gangguan alat reproduksi, anemia, dan rentang terkena penyakit, pada masa kehamilan dapat terjadi keguguran, anemia, dan IUFD, pada saat melahirkan menyebabkan perdarahan, anemia, persalinan lama dan infeksi, sedangkan dampak pada bayi yaitu cacat lahir, kematian perinatal dan berat lahir rendah atau BBLR (berat kurang dari 2500 gr). Bayi yang dilahirkan BBLR akan mengalami hambatan perkembangan dan kemunduran pada fungsi intelektualnya, dan akan mempunyai resiko kematian (Diantoko, 2019).

## 6. Penatalaksanaan KEK

Untuk mengatasi kekurangan gizi (KEK) yang terjadi pada ibu hamil, Pemerintah memberikan bantuan berupa Pemberian Makanan Tambahan (PMT). Bentuk makanan berupa biskuit yang diberikan 1 bulan sekali dan dilakukan observasi sampai ibu hamil dengan KEK tersebut mengalami pemulihan. PMT adalah makanan bergizi yang diperuntukkan bagi ibu hamil yang mengalami kekurangan energi kronis sebagai makanan tambahan untuk pemulihan gizi. Pemulihan hanya sebagai tambahan terhadap makanan yang dikonsumsi oleh ibu hamil sehari-hari, bukan sebagai pengganti makanan utama (Yuliasuti.2014).

Masalah KEK pada ibu hamil dapat diatasi dengan dilakukannya intervensi gizi. Intervensi gizi untuk KEK dapat dilakukan sesuai target dan sasaran apabila telah diketahui faktor risiko masalah tersebut dengan cara memenuhi kebutuhan gizi pada ibu. Salah satu faktor risiko terjadinya KEK pada ibu hamil adalah kurangnya konsumsi zat gizi. KEK pada ibu hamil juga dapat disebabkan oleh faktor lain, seperti status ekonomi yang rendah, praktek hygiene serta sanitasi rumah tangga yang kurang baik (Tyas, 2017 : 137).

Selain pemberian makanan tambahan pada ibu hamil, penanganan KEK pada ibu hamil adalah memperbaiki pola makan pada ibu hamil yaitu dengan pengaturan pola makan dengan makanan yang bernilai gizi tinggi. Aturilah pola makan ibu, sehingga gizi yang dibutuhkan akan tercukupi. Penataan makan pada ibu hamil sebenarnya sama dengan ibu yang tidak hamil, namun baik kualitas maupun kuantitasnya harus mengalami peningkatan melalui pola makan dan kebiasaan makan yang baik. Pola makan dan kebiasaan makan yang baik adalah menu makanan yang seimbang dengan jenis makanan yang bervariasi (Sofiana, 2014)

#### 7. KEK menurut pandangan islam

Untuk mengembalikan kesehatan fisik ibu hamil diperlukan asupan gizi yang cukup. Dalam al-Qur'an juga menjelaskan hal tersebut seperti dalam: QS.al-Ma'idah/5:88

وَكُلُوا مِمَّا رَزَقَكُمُ اللَّهُ حَلَالًا طَيِّبًا وَاتَّقُوا اللَّهَ الَّذِي أَنْتُمْ بِهِ مُؤْمِنُونَ

Artinya :

“Dan makanlah makanan yang halal lagi baik dari apa yang Allah telah rezekikan kepadamu, dan bertakwalah kepada Allah yang kamu beriman kepada-Nya”.

Menurut Quraish Shihab tidak semua makanan dan minuman yang halal otomatis baik. Karena yang halal terdiri dari empat macam yaitu: wajib, sunnah, mubah, makruh. Selanjutnya, tidak semua yang halal sesuai dengan kondisi masing-masing. Ada yang halal baik untuk si A yang memiliki kondisi Kesehatan tertentu, dan nada juga yang kurang baik untuknya walau baik untuk yang lain. Karena itu, yang dianjurkan adalah makanan dan minuman yang “halal” lagi ”baik”. Dan makanlah makanan yang halal, yakni yang bukan haram lagi baik, lezat, bergizi dan berdampak positif bagi kesehatan dari apa yang telah Allah rezekikan kepada kamu, dan bertakwalah kepada kamu, dan bertakwalah kepada Allah yakni orang-orang yang mantap keimanannya.

Jadi makanan yang diberikan kepada ibu hamil dengan KEK (Kekurangan Energi Kronik) harus halal dan toyiban dalam arti sesuai dengan kondisi seseorang makanan yang dibutuhkan untuk memulihkan kesehatan, makanan yang merusak kesehatan atau memperburuk kondisi fisik sekalipun itu baik dan halal.



Untuk itulah makanan sangat diperhatikan dalam QS. At-Tur : 22

وَأَمَدَدْنَاهُمْ بِفَاكِهَةٍ وَحَلْمٍ مِّمَّا يَشْتَهُونَ

Artinya:

“Dan kami berikan kepada mereka tambahan buah-buahan dan daging dari segala jenis yang mereka ingini”

Dari ayat di atas, khusus bagi seorang ibu hamil sangat penting memperhatikan makanannya. Mengingat makanan yang dikonsumsi ibu hamil akan masuk ke aliran darah untuk kemudian siap diserap dan dibentuk menjadi jaringan-jaringan bagi tubuhnya dan tubuh lainnya.

Makanan yang dikonsumsi oleh ibu hamil harus mengandung unsur-unsur gizi yang dibutuhkan bagi tubuhnya sendiri dan janin yang dikandungnya. Unsur gizi itu antara lain protein, vitamin (dengan semua macamnya), zat besi, dan kalsium. Protein dapat membangun jaringan tubuh. Kalsium untuk membangun tulang. Zat besi untuk pembentukan darah, dan vitamin dibutuhkan oleh sel tubuh untuk menjalankan aktivitassecaranormal.

Sedang unsur lain seperti tepung, gula dan minyak dibutuhkan seorang ibu untuk menyempurnakan kadar kalori yang

dibutuhkan tubuh agar aktivitasnya berjalan lancar meski unsur-unsur tambahan tadi tidak diperlukan oleh janin. Syariat Islam memang banyak menganjurkan agar para ibu hamil banyak mengonsumsi makanan sehat agar kesehatan ibu dan bayi tetap terjaga.

Dalam hadis-hadis Nabi Shallallahu 'Alaihi wa Sallam banyak disampaikan makanan sehat sebaiknya dijadikan makanan tambahan untuk membentuk bayi yang sehat, cerdas, putih dan kuat. Buah-buahan segar merupakan makanan yang juga dianjurkan agar kebutuhan vitamin dan serat tetap terpenuhi. Beberapa makanan yang sebaiknya dikonsumsi antara lain buah kelapa, lube, buah kurma segar dan semangka.

Imam bin Abi Thalib berkata : “Tidak ada makanan dan obat yang dimakan oleh perempuan yang sedang hamil lebih utama dari buah kurma yang segar (rathab), karena Allah azza wa jala berfirman kepada Siti Maryam: QS Maryam: 25-26

وَهَزَيْتَنِي بِالْأَيْدِيِّ بِجُدْعِ النَّخْلَةِ تَسْقِطُ عَلَيْكَ رَطْبًا جَنِيًّا

Artinya:

“Goyangkanlah pohon kurma itu ke arahmu, niscaya pohon itu akan menggugurkan buah kurma yang masak kepadamu, maka makan, minum, dan bersenang hatilah kamu.

Buah kurma merupakan buah yang disebut didalam al-Qur'an tersebut, karena buah kurma memang memiliki keistimewaan yang dibuktikan oleh ilmu pengetahuan modern. Secara kimiawi, buah kurma mempunyai kandungan gula yang tinggi, yaitu 75% atau biasa disebut fruktosa. Kurma merupakan buah yang mudah terbakar yang dapat dimanfaatkan oleh tubuh dalam memproduksi tenaga dan kalori yang sangat tinggi. Tampaknya di situlah letak hikmahnya mengapa Allah memerintahkan Maryam untuk memakan kurma muda sebagai pengganti energi yang dikeluarkan saat melahirkan. Selain itu, buah kurma juga mengandung zat kalsium, zat besi, fosforus yang cukup tinggi dan sangat diperlukan tubuh, sedikit zat asam, vitamin A dan B yang dapat melindungi tubuh dari penyakit, protein serta lemak. Kandungan yang begitu kaya itu menjadikan buah kurma bahan makanan yang kaya akan kandungan bermanfaat bagi kesehatan dan diketahui ibu hamil membutuhkan banyak tambahan energi saat hamil, oleh karena itu kurma merupakan salah satu makanan yang cocok bagi ibu hamil untuk melengkapi gizi saat hamil.

## **D. Proses Manajemen Asuhan Kebidanan**

### **1. Pengertian manajemen asuhan kebidanan**

Manajemen kebidanan adalah pendekatan yang digunakan oleh bidan dalam menerapkan metode pemecahan masalah secara sistematis, mulai dari pengkajian, analisa data, diagnosa kebidanan, perencanaan, pelaksanaan dan evaluasi. Proses manajemen ini terdiri dari 7 langkah berurutan dimana disetiap langkah disempurnakan secara periodik, proses ini dimulai dari pengumpulan data dasar dan berakhir dengan evaluasi. Dengan adanya proses manajemen asuhan kebidanan ini maka mudah kita dapat mengenali dan mengidentifikasi masalah selanjutnya, merencanakan dan melaksanakan suatu asuhan yang aman dan efektif.

### **2. Tahapan Dalam manajemen Asuhan Kebidanan**

Manajemen kebidanan terdiri dari beberapa langkah yang berurutan yang dimulai dengan pengumpulan data dasar dan berakhir dengan evaluasi. Langkah langkah tersebut membentuk kerangka yang lengkap yang bisa diaplikasikan dalam semua situasi. Akan tetapi, setiap langkah tersebut bisa dipecah-pecah ke dalam tugas-tugas tertentu dan semuanya bervariasi sesuai dengan kondisi klien.

Berikut langkah-langkah dalam proses penatalaksanaan menurut Varnay. Adapun tahapan manajemen asuhan kebidanan menurut langkah Varney adalah sebagai berikut:

a. Langkah I (Pengumpulan data dasar)

Adapun pengumpulan data dasar yang lengkap untuk menilai yang menyangkut keadaan klien, data ini termasuk riwayat kesehatan klien, pemeriksaan fisik, pemeriksaan laboratorium serta laporan keterangan tambahan lain hubungan dengan kondisi klien yang didapat melalui wawancara pada klien ataupun keluarga. Dari anamnesa didapatkan klien bahwa klien mengeluh mengalami mual, nafsu makan berkurang dan ibu juga merasa cepat lelah dan kadang-kadang ibu juga mengalami pusing. Serta dari anamnesia diketahui ibu memiliki pola konsumsi makanan yang tidak teratur, serta jenis makanan ibu tidak sesuai dengan makanan gizi seimbang disebabkan karena faktor ekonomi ibu yang rendah, serta faktor pendidikan ibu yang rendah sehingga tidak memperhatikan gizi seimbang dalam makanan.

Pada pemeriksaan yang dilakukan oleh Bidan adalah dari hasil pengukuran LILA <23,5 cm dan pada pemeriksaan tes darah laboratorium ditemukan hasil HB kurang dari normal (<11 gr%) dan tekanan darah yang rendah dibawah 100 mmHg dan pada pemeriksaa fisik wajah dan conjungtiva pucat timbul salah satu atau lebih tanda dan gejala Kekurangan Energi Kronis.

b. Langkah II ( Merumuskan diagnosa aktual )

Pada langkah ini dilakukan identifikasi terhadap diagnosis atau masalah berdasarkan intervensi yang benar atas data yang dikumpulkan. Diagnosa adalah hasil analisa dan perumusan masalah yang diputuskan dalam menegakkan diagnosa bidan dengan menggunakan pengetahuan sebagai dasar atau arahan untuk mengambil tindakan. Setelah melakukan pemeriksaan maka akan didapatkan kesimpulan bahwa masalah Kekurangan Energi Kronis ditetapkan berdasarkan interpretasi data yang dikumpulkan saat melakukan pemeriksaan bahwa hasil pengukuran LILA kurang dari 23,5 cm dan ditemukan wajah dan konjungtiva pucat saat dilakukan pemeriksaan fiisk.

c. Langkah III (Merumuskan Diagnosa/Masalah Potensial yang Membutuhkan Antisipasi Masalah Potensial)

Mengidentifikasi adanya diagnosis atau masalah potensial yang mungkin terjadi berdasarkan diagnosis atau masalah yang sudah diidentifikasi. Masalah yang bisa timbul dari Kekurangan Energi Kronis adalah dapat menimbulkan terjadinya keguguran (abortus), dan akan melahirkan berat bayi lahir rendah (BBLR). Berat bayi lahir rendah mempunyai resiko kematian, gizi kurang, gangguan pertumbuhan dan gangguan perkembangan anak serta dapat mengalami komplikasi lain. Sedangkan pada ibu sendiri seperti anemia, berat badan tidak

bertambah secara normal dan terkena infeksi. Pada saat persalinan gizi kurang dapat mengakibatkan persalinan sulit dan lama, persalinan sebelum waktunya (premature), perdarahan setelah persalinan, serta operasi persalinan.

- d. Langkah IV (Identifikasi dan Menetapkan kebutuhan yang memerlukan penanganan segera).

Mengidentifikasi perlunya tindakan segera oleh bidan atau dokter dan atau ada hal yang perlu dikonsultasikan atau ditangani bersama dengan anggota tim kesehatan lain sesuai kondisi ibu. Pada kasus Kekurangan Energi Kronis tidak diperlukan adanya tindakan segera dan atau kolaborasi, jika dalam keadaan tertentu terjadi komplikasi lain maka perlu dilakukan tindakan segera tergantung keadaan yang dialami.

- e. Langkah V (Merencanakan Asuhan yang Menyeluruh)

Merencanakan asuhan menyeluruh yang rasional sesuai dengan temuan pada langkah sebelumnya. Adapun penatalaksanaan Kekurangan Energi Kronis adalah memberi penyuluhan ataupun konseling kepada ibu hamil dengan menjelaskan kepada ibu kandungan zat gizi pada setiap jenis makanan berbeda-beda, maka untuk memenuhi kebutuhan sebagian besar zat gizi diperlukan konsumsi makan yang beragam dengan porsi yang benar untuk setiap

harinya. Selain itu, karena kebutuhan energi dan zat gizi lainnya pada ibu hamil meningkat maka jumlah konsumsi makanan mereka harus ditambah dan mengurangi beban kerja pada ibu hamil. Selain itu pemberian tablet tambah darah (TTD), suplemen vitamin juga sangat penting dalam kasus ini, serta pemberian makanan tambahan dan pendidikan gizi pada ibu hamil dan meningkatkan penyelenggaraan kegiatan antenatal di puskesmas.

f. Langkah VI. Melaksanakan perencanaan asuhan.

Pada langkah keenam ini rencana asuhan menyeluruh dilaksanakan secara efisien dan aman. Perencanaan ini biasa dilakukan seluruhnya oleh bidan atau sebagian dilakukan oleh bidan dan sebagian lagi oleh klien, atau anggota tim kesehatan yang lain. Jika bidan melakukan sendiri, bidan tetap memikul tanggung jawab untuk mengarahkan pelaksanaannya. Dalam situasi ini, bidan harus berkolaborasi dengan tim kesehatan lain atau dokter untuk menangani klien yang mengalami komplikasi, maka keterlibatan bidan dalam manajemen asuhan bagi klien adalah bertanggung jawab terhadap terlaksananya rencana asuhan bersama yang menyeluruh tersebut.



Penatalaksanaan yang diberikan pada ibu hamil yaitu memberikan konseling berupa perbaikan gizi, makanan-makanan yang bervariasi dan cukup mengandung kalori dan protein termasuk makanan pokok seperti nasi, ubi dan kentang setiap hari serta makanan yang mengandung protein seperti daging, ikan telur, kacang-kacangan, atau susu perlu dikonsumsi, sekurang-kurangnya sehari sekali. Selain itu pemberian tablet tambah darah (TTD), suplemen vitamin juga sangat penting dalam kasus ini, serta pemberian makanan tambahan dan pendidikan gizi pada ibu hamil.

g. Langkah VII. Evaluasi

Mengevaluasi keefektifan dari asuhan yang sudah diberikan meliputi kebutuhan akan bantuan apakah benar-benar telah terpenuhi sesuai dengan kebutuhan sebagaimana telah diidentifikasi di dalam masalah dan diagnosis, hingga terjadi perubahan perilaku dari pola konsumsi selama hamil sehingga dapat memperbaiki gizi ibu dan janinnya, mengulangi kembali proses manajemen dengan benar terhadap setiap aspek asuhan yang sudah dilaksanakan tetapi belum efektif.

### 3. Pendokumentasian Asuhan Kebidanan (SOAP)

Metode 4 langkah pendokumentasian yang disebut SOAP ini dijadikan proses pemikiran penatalaksanaan kebidanan dipakai untuk mendokumentasikan hasil pemeriksaan klien dalam rekaman medis sebagai catatan perkembangan kemajuan yaitu:

#### 1. Subjektif (S)

Merupakan ringkasan dari langkah I dalam proses manajemen asuhan kebidanan yang diperoleh dari apa yang dikatakan, disampaikan dan dikeluhkan oleh klien melalui anamnesa dengan klien.

#### 2. Objektif (O)

Merupakan ringkasan dari langkah I dalam proses manajemen asuhan kebidanan yang diperoleh melalui inspeksi, palpasi, auskultasi, perkusi dan dari hasil pemeriksaan penunjang.

#### 3. Assesment (A)

Merupakan ringkasan dari langkah II, III dan IV dalam proses manajemen asuhan kebidanan dimana dibuat kesimpulan berdasarkan dari data subjektif dan objektif sebagai hasil pengambilan keputusan klinis terhadap klien.

#### 4. Planning (P)

Merupakan ringkasan dari langkah V, VI dan VII dalam proses manajemen asuhan kebidanan di mana planning ini dilakukan berdasarkan hasil kesimpulan dan evaluasi terhadap keputusan klien yang diambil dalam rangka mengatasi masalah klien dan memenuhi kebutuhan klien.

SOAP ini dilakukan pada asuhan terhadap ibu hamil dengan Kekurangan Energi Kronis pada tahap berikutnya, dengan kunjungan rumah yang dilakukan selama 4 kali kunjungan mulai dari akhir trimester 2 sampai trimester 3, selama 4 kali kunjungan untuk memantau perkembangan perilaku dan pola makan ibu hamil. Pada kunjungan pertama memberikan konseling tentang pentingnya gizi seimbang serta pola dan menu makanan sehat bagi ibu hamil, dan kunjungan selanjutnya untuk memantau perubahan perilaku dan pola makan ibu hamil, serta selalu memberikan ibu dorongan dan motivasi untuk memperbaiki gizinya yang penting untuk dirinya dan janinnya.

**BAB III**  
**STUDI KASUS**  
**MANAJEMEN ASUHAN KEBIDANAN ANTENATAL PADA**  
**NY”R” DENGAN KEKURANGAN ENERGI KRONIS**  
**DI PUSKESMAS JUMPANDANG BARU**  
**TANGGAL 05 OKTOBER TAHUN 2023**

No. register : 317/X-23  
Tanggal Masuk : 05 Oktober 2023 pukul 09.00 wita  
Tanggal Pengkajian : 05 Oktober 2023 pukul 09.00 wita  
Nama Pengkaji : Nurhidayah

**LANGKAH I : IDENTIFIKASI DATA DASAR**

**A. Identitas istri/suami**

Nama : Ny”R” / Tn”M”  
Umur : 25 tahun / 27 tahun  
Nikah/ lamanya : 1x/ ± 1 tahun  
Suku : Makassar/Makassar  
Agama : Islam/Islam  
Pendidikan : SMK / D4  
Pekerjaan : IRT / Karyawan Swasta  
Alamat : -

## B. Riwayat Keluhan

### 1. Keluhan utama

Ibu datang ke Poli KIA Puskesmas Jumpang Baru Makassar untuk memeriksakan kehamilan karena mengalami keluhan kadang merasakan pusing serta kurang nafsu makan karena mencium aroma yang membuat ibu tidak nafsu makan, dan mual muntah sejak 2 bulan yang lalu dengan frekuensi 1-2 kali sehari

### 2. Riwayat keluhan utama

Ibu mengatakan telah mengalami pusing sejak minggu lalu, nafsu makan yang berkurang serta mual muntah sejak 2 bulan yang lalu.

## C. Riwayat Kehamilan Sekarang

1. Ibu mengatakan ini merupakan kehamilan yang pertama dan tidak pernah mengalami keguguran
2. HPHT tanggal 12 Mei 2023
3. Ibu mengatakan usia kehamilan  $\pm$  4 bulan
4. Pergerakan janin mulai dirasakan sejak usia kehamilan 16 minggu
5. Ibu mengatakan pergerakan janin kuat dirasakan pada kuadran kiri perut ibu.
6. Ibu melakukan kunjungan ANC sebanyak 2 kali dan telah mendapat imunisasi TT sebanyak 2 kali

- a. Kunjungan I tanggal 7 september 2023 dengan keluhan sering buang air kecil dan telah mendapatkan suntikan TT I
  - b. Kunjungan II tanggal 5 oktober 2023 dengan keluhan sering pusing, berat badan 35 kg, tekanan darah 93/56 mmHg dan telah mendapatkan suntikan TT II
7. Ibu mengatakan mengkonsumsi tablet penambah darah, Fe (1x1), Kalk (2x1) dan B Com (1x1).

D. Riwayat Menstruasi

- a. Menarche : 14 Tahun
- b. Siklus : 28-30 hari
- c. Lamanya : 5-7 hari
- d. *Dismenorea* : Tidak ada

E. Riwayat Keluarga Berencana

Ibu tidak pernah menjadi akseptor KB

F. Riwayat Kesehatan yang lalu

Ibu tidak memiliki riwayat hipertensi sebelumnya dan tekanan darah sebelum hamil dalam batas normal, tidak ada riwayat penyakit asma, DM serta jantung dan ibu juga tidak memiliki riwayat alergi terhadap makanan, minuman maupun obat-obatan

G. Riwayat kesehatan keluarga

Tidak ada riwayat keturunan memiliki anak kembar dan tidak ada

riwayat penyakit menular dan menurun dalam keluarga.

#### H. Riwayat Psikologi, Budaya, Ekonomi dan Spiritual

- a. Dalam keluarga suami adalah pengambilan keputusan utama
- b. Ibu mengatakan suami adalah pencari nafkah
- c. Keluarga merasa sangat senang dan sangat mendukung kehamilan ibu sekarang.
- d. Ibu menjalankan sholat 5 waktu
- e. Ibu selalu berdoa untuk kebaikan dan kesehatannya
- f. Ibu mengatakan melakukan pekerjaan rumah tangga dibantu oleh keluarga

#### 8. Riwayat pemenuhan kebutuhan sehari-hari

##### 1. Nutrisi

##### a) Sebelum hamil

Ibu mengatakan makan 3 kali sehari dengan porsi sedang seperti nasi, sayur, lauk dan kadang buah, minum 6-8 gelas air putih sehari dan kadang teh pada pagi hari

##### b) Selama hamil

Ibu mengatakan makan 1-2 kali sehari dengan porsi sedikit seperti nasi, sayur, lauk dan kadang buah, minum 6-8 gelas air putih sehari dan minum susu pada pagi hari

## 2. Eliminasi

### a) Sebelum hamil

Ibu BAK 5-6 kali sehari dengan warna bening, bau amoniak dan

BAB 1-2 kali sehari konsistensi padat dengan warna kuning tua.

### b) Selama hamil

Ibu BAK 7-8 kali dengan warna bening dan BAB 2-3 kali sehari

konsistensi padat dengan warna kuning tua tidak ada masalah.

## 3. Kebutuhan istirahat/tidur

### a) Sebelum hamil

Ibu tidur siang  $\pm$  1-2 jam dan tidur malam  $\pm$  8 jam

### b) Selama hamil

Ibu tidur siang  $\pm$  1-2 jam dan tidur malam  $\pm$  6-7 jam

## 4. Personal hygiene

### a) Sebelum hamil

1) Ibu mandi 2 kali sehari dengan menggunakan sabun mandi.

2) Ibu sikat gigi 2 kali sehari.

3) Ibu keramas 3 kali seminggu dengan shampoo.

4) Ibu ganti pakaian 2 kali sehari atau saat pakaian ibu merasa lembab atau basah ibu senantiasa menggantinya.

### b) Selama hamil

1) Ibu mandi 2 kali sehari dengan menggunakan sabun mandi.



- 2) Ibu sikat gigi 2 kali sehari.
- 3) Ibu keramas 3 kali seminggu dengan shampoo
- 4) Ibu ganti pakaian 3 kali sehari atau saat pakaian ibu merasa lembab atau basah ibu senantiasa menggantinya.

9. Pemeriksaan fisik umum

1. Keadaan umum ibu baik
2. Kesadaran komposmentis
3. Pemeriksaan tanda-tanda vital

Tekanan darah : 93/56 mmHg

Nadi : 82 x/menit

Pernafasan : 20 x/menit

Suhu : 36,1°C

4. TB : 159 cm
5. LiLA : 21 cm
6. BB sekarang : 35 kg
7. BB sebelum hamil 37 kg
8. IMT sekarang : 13,8
9. IMT sebelum hamil : 14,6

10. Pemeriksaan fisik head to toe

a. Wajah

Inspeksi : simetris kiri dan kanan, tidak ada cloasma

gravidarum

Palpasi : tidak ada oedema

b. Mata

Inspeksi : simetris kiri dan kanan, konjungtiva pucat, sklera putih

c. Mulut

Inspeksi : bibir tidak pucat, tidak ada sariawan, gigi tidak tanggal dan tidak ada caries gigi.

d. Leher

Inspeksi : tidak ada pembesaran kelenjar limfe

Palpasi : tidak ada pembesaran kelenjar tiroid dan vena jugularis.

e. Payudara

Inspeksi : simetris kiri dan kanan, hyperpigmentasi pada areola mammae, puting susu menonjol

Palpasi : tidak ada benjolan dan nyeri tekan.

f. Abdomen

Inspeksi : terdapat linea nigra, dan striae livide tidak terdapat luka bekas operasi

Palpasi : Leopold I : Setinggi pusat, 16 cm, Ballotement

Leopold II : Ballotement

Leopold III : Ballotement

Leopold IV : Ballotement

Auskultasi : DJJ terdengar (+)

g. Genetalia

Inspeksi : tidak ada kelainan

Palpasi : tidak oedema

h. Anus

Inspeksi : tidak ada hemoroid

i. Ekstremitas

Inspeksi : simetris kiri dan kanan, tidak ada varises

Palpasi : tidak terdapat oedema pada kedua kaki

Perkusi : refleks patella kiri positif, kanan positif

10. Pemeriksaan Laboratorium

1. Hb : 10,7 gr

2. HIV : Negatif

3. Sifilis : Negatif

4. HbsAg : Negatif

**LANGKAH II: IDENTIFIKASI DIAGNOSA /MASALAH AKTUAL**

G1P0A0, gestasi 20 minggu 6 hari, teraba ballotement dan keadaan ibu dengan kekurangan energi kronis.

1. G1P0A0

a. Data Subjektif

Ibu mengatakan hamil anak pertama dan tidak pernah keguguran dan ibu merasakan adanya pergerakan janin

b. Data objektif

- 1) Terdapat linea nigra
- 2) Leopold I: setinggi pusat, 16 cm
- 3) DJJ: terdengar (+)

Analisa dan Interpretasi Data:

Pada saat pemeriksaan kulit perut, tampak adanya linea nigra dan striae livide yang menandakan kehamilan pertama, terdapatnya denyut jantung janin dan terabanya bagian-bagian janin pada saat palpasi merupakan salah satu tanda-tanda pasti kehamilan (Prawirohardjo, 2014:179).

2. Umur Kehamilan 20 minggu 6 hari

a. Data Subjektif

- 1) Ibu mengatakan HPHT 12 Mei 2023
- 2) Ibu mengatakan umur kehamilannya sekarang  $\pm 4$  bulan

b. Data Objektif

- 1) Tanggal pengkajian 05 Oktober 2023
- 2) Pembesaran perut sesuai masa kehamilan
- 3) TFU setinggi pusat, 16 cm

#### 4) Tafsiran persalinan 19 Februari 2024

##### Analisa dan Interpretasi Data

Dari HPHT tanggal 12 Mei 2023 sampai tanggal pengkajian tanggal 5 Oktober 2023 maka usia kehamilan ibu sekarang 20 minggu 6 hari (Prawirohardjo, 2014 : 279).

### 3. Teraba Ballotement

#### a. Data Subjektif

Ibu merasakan pergerakan janin kuat terutama di sebelah kiri bawah perut ibu dan tidak pernah merasakan nyeri perut yang hebat selama kehamilannya.

#### b. Data Objektif

- 1) Leopold I : TFU setinggi pusat, 16 cm, teraba ballotement
- 2) Leopold II : Ballotement
- 3) Leopold III : Ballotement
- 4) Leopold IV : Ballotement
- 5) DJJ terdengar (+)

##### Analisa dan Interpretasi Data

Fenomena bandul atau pantulan balik yang disebut dengan ballotement juga merupakan tanda adanya janin didalam uterus. Hal ini dapat dikenali dengan jalan menekan tubuh janin melalui

dinding abdomen yang kemudian terdorong melalui cairan ketuban dan kemudian memantul balik ke dinding abdomen atau tangan pemeriksa (Prawirohardjo, 2014:220)

#### 4. Keadaan ibu Kekurangan Energi Kronis

##### a. Data Subjektif

Ibu mengeluh kadang mengalami pusing, nafsu makan yang berkurang dan mual muntah

##### b. Data Objektif

1) Tekanan darah : 93/ 56 mmHg

2) Hb :10,7 gr%

3) LILA : 21 cm

4) IMT : 13,8

#### Analisa dan Interpretasi Data

Dari hasil pengukuran LiLA 21 cm, maka ibu mengalami kondisi Kekurangan energi kronis (KEK). Hal ini sesuai dengan teori (Yuliasuti, 2014) KEK adalah keadaan kekurangan gizi yang berlangsung lama atau menahun. Ditandai dengan pengukuran LiLA ibu hamil yang dibawah batas normal (Yuliasuti, 2014. Vol.1, No.2). Indeks Massa Tubuh (IMT) digunakan sebagai indikator status gizi ibu hamil dan dasar rekomendasi kenaikan berat badan ibu pada kehamilan. Status gizi ibu sebelum dan selama hamil dapat

mempengaruhi pertumbuhan janin yang sedang dikandung. Indeks Massa Tubuh (IMT) digunakan sebagai pedoman status gizi ibu sebelum hamil dan juga menentukan penambahan berat badan secara optimal. (Ainun et al., 2020).

Salah satu cara untuk menghitung status gizi adalah dengan melakukan pengukuran antropometri, yaitu pengukuran berat badan, tinggi badan, serta lingkar lengan. Untuk mengetahui status gizi, dapat dihitung dengan rumus sebagai berikut

$$\text{IMT} = \frac{\text{Berat Badan (kg)}}{\text{Tinggi Badan (m)} \times \text{Tinggi Badan (m)}}$$

### **LANGKAH III: MERUMUSKAN DIAGNOSA/MASALAH POTENSIAL**

Masalah Potensial : Mengantisipasi hal yang kemungkinan terjadi seperti anemia pada ibu hamil yang dapat mengakibatkan pendarahan pada persalinan, berat badan tidak bertambah serta infeksi, sedangkan pada janin akan dapat terjadi kelahiran premature, resiko terjadinya Berat Badan Lahir Rendah (BBLR), pertumbuhan janin terhambat (PJT), cacat bawaan, dan bahkan kematian janin atau KJDR (Muliawati, 2013. Vol 3. No 3).

### Analisa dan interpretasi data

Kadar Hemoglobin yang kurang atau dibawah batas normal pada ibu hamil dengan Kekurangan Energi Kronis hal ini di sebabkan oleh pola konsumsi yang tidak seimbang selama kehamilan hal ini beresiko mengalami gangguan gizi atau dapat terjadinya KEK yang dapat berujung pada terjadinya anemia, anemia ini yang dapat mengakibatkan terjadinya perdarahan pada ibu. Hal ini sejalan dengan penelitian yang dilakukan oleh Fidyah.. dkk pada tahun 2014 yang menyatakan bahwa terdapat pengaruh Kekurangan Energi Kronis terhadap kejadian anemia pada ibu hamil (Fidyah. Dkk. 2014. Vol V. No 2)

Pada kasus Kekurangan Energi kronis berhubungan dengan kejadian anemia pada ibu hamil. Anemia atau kadar hemoglobin yang kurang merupakan hal yang sangat penting untuk diperhatikan selama kehamilan karena selain beresiko pada ibu anemia juga beresiko pada pertumbuhan janin yang dikandung. Kurangnya kadar hemoglobin dalam darah selama masa kehamilan menyebabkan darah tidak dapat mengirim banyak oksigen ke seluruh jaringan, sehingga dapat menyebabkan proses metabolisme dan pertukaran zat gizi yang penting ikut terganggu salah satunya transfer gizi dari ibu ke janin.

Apabila kadar Hb menurun maka akan mempengaruhi arus darah uteroplasenta yang dapat menyebabkan terjadinya perkembangan janin terhambat (PJT). Pada kelainan sirkulasi uteroplasenta akibat dari perkembangan plasenta yang



abnormal, pasokan oksigen, masukan nutrisi, dan pengeluaran hasil metabolic menjadi abnormal.

Janin menjadi kurang oksigen dan nutrisi pada trimester akhir sehingga timbul pertumbuhan janin terhambat yang asimetrik yaitu lingkaran perut menjadi jauh lebih kecil daripada lingkaran kepala. Pada keadaan yang parah mungkin jauh akan terjadi tingkat seluler berupa kelainan nucleus dan mitokondria yang dapat berujung pada kelainan atau cacat bawaan (Prawirohardjo, 2014 : 697).

#### **LANGKAH IV: PERLUNYA TINDAKAN SEGERA ATAU KOLABORASI**

Pada kasus kekurangan energi kronis tidak membutuhkan tindakan segera hanya

saja memerlukan kolaborasi dengan dokter ahli gizi tentang pemberian obat tablet penambah darah, Fe (1x1), Kalk (2x1) dan B Com (1x1)

#### **LANGKAH V: RENCANA TINDAKAN**

##### 1. Tujuan

Adapun tujuan dilakukannya asuhan atau tindakan kepada ibu agar kehamilan berlangsung normal dan keadaan ibu dan janin baik serta kekurangan energi kronis yang dialami ibu dapat teratasi.

##### 2. Kriteria

- a. Keadaan ibu baik

b. Tanda-tanda vital normal

1) Tekanan darah : Sistolik 100-300 mmHg

: Diastolik 60-90 mmHg

2) Nadi : 60-100x/menit

3) Pernafasan : 16-24x/menit

4) Suhu : 36,5-37,5°C

c. DJJ dalam batas normal antara 120-160x/menit

d. Tidak ada komplikasi anemia dalam kehamilan

e. Tidak ada tanda-tanda bahaya dalam kehamilan

f. Peningkatan berat badan dalam batas normal 0,45 g/minggu

g. Hemoglobin dan ukuran LiLA bertambah

h. Keluhan ibu yang dirasakan menghilang atau berkurang.

3. Rencana Tindakan Asuhan Kebidanan

a. Sampaikan hasil pemeriksaan kepada ibu dan keluarga hasil pemeriksaan yang telah dilakukan

**Rasional :**

Penyampaian dan penjelasan tentang hasil pemeriksaan kepada ibu sangat penting agar ibu dapat mengetahui perkembangan kehamilannya serta merupakan tujuan utama pemeriksaan antenatal yang berkualitas.

- b. Berikan dukungan psikologi dan spiritual pada ibu dengan melibatkan suami dan keluarga dalam perawatan pasien

**Rasional :**

Dukungan psikologi dan keterlibatan suami atau keluarga merupakan salah satu metode dalam perawatan pasien sehingga dapat membantu dalam proses penyembuhan. Disamping itu agar ibu lebih optimis dalam menghadapi kehamilannya dan berserah diri kepada Tuhan Yang Maha Esa.

- c. Melakukan pemeriksaan TTV seperti Tekanan darah, Nadi, Suhu dan Pernapasan

**Rasional :**

Dilakukan pemeriksaan Tanda-tanda vital untuk memantau adanya perubahan pada sistem tubuh ibu dan untuk mempermudah melakukan tindakan.

- d. Melakukan pengukuran berat badan dan LiLA

**Rasional :**

Pengukuran berat badan pada ibu hamil bertujuan untuk mengetahui adanya perkembangan dan pertumbuhan pada janin dan pengukuran LiLA pada ibu hamil bertujuan untuk mengetahui tingkat status gizi ibu hamil.

- e. Melakukan pemeriksaan leopard dan DJJ

**Rasional :**

Pemeriksaan Leopold dilakukan untuk memantau pertumbuhan dan perkembangan janin dan pemeriksaan DJJ dilakukan untuk memantau detak jantung janin.

- f. Melakukan pemeriksaan hemoglobin

**Rasional :**

Dilakukan pemeriksaan hemoglobin untuk mengetahui tingkat kadar hemoglobin dalam darah ibu hamil yang sangat penting dalam masa kehamilan

- g. Memberikan HE pada Ibu tentang :

- 1) Istirahat yang cukup

**Rasional :**

Adanya peningkatan fungsi-fungsi fisiologis tubuh diperlukan istirahat yang cukup untuk memberikan relaksasi yang cukup pada otot serta mengurangi beban kerja jantung.

- 2) Pola makan yang teratur dalam kehamilan dengan mengonsumsi makanan yang mengandung karbohidrat dan tinggi protein, serta makanan yang mengandung vitamin dan mineral yang baik.

**Rasional :**

Ibu hamil dengan kekurangan energi kronis membutuhkan makanan yang bergizi, mengandung karbohidrat dan protein yang

tinggi, dan sumber makan beragam yang kaya akan vitamin dan mineral.

3) Menjaga personal hygiene dalam kehamilan

**Rasional :**

Menjaga personal hygiene sangat penting untuk mencegah terjadinya infeksi pada klien dan dapat memberikan rasa nyaman pada ibu.

h. Anjurkan ibu untuk menghitung pergerakan janinnya untuk memantau kesehatan bayinya.

**Rasional :**

Dengan mengajarkan ibu cara menghitung gerakan janinnya ibu dapat memantau sendiri kondisi janinnya secara objektif sekaligus meningkatkan pengetahuan ibu tentang kehamilan.

i. Jelaskan pada ibu tentang komplikasi dalam anemia

**Rasional :**

Memberitahu ibu dampak yang akan terjadi pada kesehatan reproduksi dan pada saat kehamilan yang akan datang

j. Jelaskan pada ibu 9 tanda bahaya pada kehamilan

**Rasional :**

Dengan memberitahu ibu tentang tanda bahaya pada kehamilan, ibu akan mengerti dan melaksanakan anjuran bidan sehingga jika ibu

mengalami salah satu dari 9 tanda bahaya pada kehamilan itu, ibu dapat segera ke tenaga kesehatan terdekat sehingga ibu bisa mendapatkan pertolongan pertama dan segala hal yang mengancam keselamatan ibu dan janinnya.

- k. Menjelaskan kepada ibu untuk memperhatikan pola makan selama hamil dan memperbaiki konsumsi makanan dengan mengkonsumsi makan yang bergizi dan beragam.

**Rasional :**

Dengan Kondisi ibu yang Kekurangan Energi Kronis maka sangat penting untuk memperhatikan pola makan agar lebih teratur dan menganjurkan ibu untuk mengkonsumsi makanan yang beragam dan lengkap yakni makan yang tinggi karbohidrat, protein, sayuran serta buah-buahan

- l. Menganjurkan ibu untuk melakukan USG

**Rasional :**

Ultrasonografi (USG) merupakan suatu metode diagnostik dengan menggunakan gelombang ultrasonik, untuk mempelajari struktur jaringan berdasarkan gambaran ultrasonik yang dipantulkan oleh jaringan, yang manfaatnya untuk memantau keadaan janin.

- m. Menganjurkan ibu untuk sabar dalam menghadapi kehamilannya dan senantiasa berdzikir dan selalu berdoa kepada Allah SWT untuk kelancaran persalinan dan kesehatan bayinya.

**Rasional :**

Memperbanyak berdzikir dan berdoa serta mendekatkan diri kepada Allah SWT agar ibu lebih diberi kesabaran dan kesehatan dalam menghadapi kehamilannya.

- n. Pemberian obat Fe (1x1), Kalk (2x1) Vit. B Com (1x1) dan PMT

**Rasional :**

Pemberian tablet tambah darah atau Fe bertujuan pembentukan sel darah

merah dalam tubuh untuk mencegah terjadinya anemia, Kalk bertujuan mendukung pertumbuhan janin sedangkan Vit. B Com membantu produksi energy dalam tubuh, serta pemberian makanan tambahan (PMT) berupa biskuit sebagai pendamping makanan.

- o. Anjurkan ibu untuk melakukan kunjungan ANC secara teratur dan datang kembali untuk memeriksakan kehamilannya sesuai jadwal kunjungan yang di tentukan

**Rasional :**

ANC yang teratur dapat mendeteksi adanya komplikasi yang memperburuk keadaan ibu hamil. Di samping itu dengan

menganjurkan ibu datang bulan depan ibu dapat mengetahui keadaannya serta keadaan janinnya sehingga bila ada hal-hal yang membahayakan ibu dan janinnya dapat segera diberi pertolongan.

#### **LANGKAH VI: IMPLEMENTASI ASUHAN KEBIDANAN**

Tanggal 5 oktober 2023

pukul 09.10 wita

1. Menyampaikan hasil pemeriksaan pada ibu bahwa ibu dalam keadaan kekurangan energi kronis dan penurunan kadar Hemoglobin dalam darah

Hasil : ibu mengerti dengan apa yang disampaikan dan ibu menerima kondisinya sekarang.

2. Memberikan dukungan psikologis dan spiritual pada ibu dengan melibatkan suami dan keluarga dalam perawatan klien.

Hasil : ibu merasa lebih tenang dan tidak cemas

3. Memberikan HE pada ibu tentang:
  - a. Menganjurkan ibu untuk istirahat yang cukup pada siang hari minimal 1 jam dan pada malam hari minimal 7 jam.
  - b. Menganjurkan ibu untuk memperbaiki pola makan agar teratur selama kehamilan dengan mengkonsumsi makanan yang mengandung karbohidrat dan tinggi protein, serta makanan yang mengandung vitamin dan mineral yang cukup.



- c. Hygiene dalam kehamilan seperti mengganti pakaian dalam tiap kali lembab

Hasil : ibu bersedia melakukan apa yang dianjurkan.

- 4. Mengajarkan ibu untuk menghitung pergerakan janinnya untuk memantau kesehatan janin.
  - a. Waktu menghitung gerakan dilakukan sekali dalam sehari
  - b. Dihitung hingga 10 kali gerakan dengan sekurang-kurangnya 10 gerakan dalam 10 jam.
  - c. Ibu harus segera memberitahu bidan/dokter jika gerakan janinnya kurang dari 10 kali dalam 10 jam

Hasil : Ibu mengerti dengan penjelasan yang diberikan

- 5. Menjelaskan kepada ibu komplikasi anemia yang dapat terjadi

Anemia bagi wanita dapat menyebabkan menurunnya kesehatan reproduksi, terhambatnya perkembangan motoric, mental dan kecerdasan. Anemia pada wanita dapat menurunkan fisik olahraga serta tingkat kebugaran dan mengakibatkan pucat pada wajah (Adriani dan Bambang, 2017).

Anemia pada wanita dapat menimbulkan kelelahan badan, lemah, penurunan kapasitas/kemampuan atau produktifitas kerja. Anemia juga menyebabkan rendahnya kemampuan jasmani karena sel-sel tubuh tidak cukup mendapat pasokan oksigen (Tunny, 2011).

Hasil : ibu mengerti dengan apa yang dijelaskan

6. Menjelaskan pada ibu tentang 9 tanda bahaya pada kehamilan
  - a. Sakit kepala yang menetap
  - b. Gangguan penglihatan
  - c. Oedema pada wajah dan tungkai
  - d. Mual dan muntah yang berlebihan
  - e. Nyeri perut yang hebat
  - f. Penurunan gerakan janin
  - g. Pendarahan pervaginaam
  - h. Demam yang hebat
  - i. Kejang

Hasil : ibu mengerti dengan penjelasan yang diberikan

7. Memberikan konseling gizi kepada ibu untuk mengkonsumsi makanan yang bergizi dan teratur serta mengonsumsi makanan yang mengandung protein dan karbohidrat yang cukup seperti nasi dan umbi-umbian, protein hewani seperti daging, ikan dan protein nabati seperti tempe dan tahu, serta sayuran hijau dan buah.

Hasil : Ibu mengerti dan bersedia melakukan apa yang dianjurkan

8. Mengajarkan ibu untuk melakukan USG.

Hasil : Ibu bersedia

9. Memberikan obat tablet FE(1x1), Kalk (2x1), B.Com (1x1) dan PMT

Hasil : Obat telah diberikan

10. Menganjurkan ibu untuk sabar dalam menghadapi kehamilannya dan senantiasa berdzikir dan selalu berdoa kepada Allah SWT untuk kelancaran persalinan dan kesehatan bayinya.

Hasil : ibu bersedia

11. Menganjurkan ibu untuk melakukan kunjungan ANC secara teratur serta menganjurkan ibu untuk datang memeriksakan kehamilannya sesuai dengan jadwal kunjungan yang telah di tentukan dan bila ada tanda bahaya pada kehamilan segera memeriksakan ke fasilitas Kesehatan terdekat

Hasil : ibu bersedia datang kembali untuk memeriksakan kehamilannya

## **LANGKAH VII: EVALUASI ASUHAN KEBIDANAN**

Tanggal 5 Oktober 2023

pukul 09.15 wita

1. Ibu dan keluarga merasa sedikit cemas mendengar hasil pemeriksaanya
2. Keadaan ibu dengan kekurangan energi kronis belum teratasi dan keadaan janin baik ditandai dengan

### a. Pemeriksaan TTV

1) Tekanan darah : 93/56 mmHg

2) Nadi : 82 x/menit

3) Pernafasan : 20 x/menit

4) Suhu : 36,1°C

5) Hb : 10,7 gr%

6) Lila : 21 cm

7) DJJ terdengar kuat dan jelas di kuadran kanan perut ibu dengan frekuensi 140x/menit secara teratur.

3. Ibu telah merasa tenang dengan kehamilan yang dialaminya dan senantiasa berdoa kepada Tuhan Yang Maha Esa
4. Health Education telah diberikan pada ibu
5. Ibu telah mengerti apa itu kekurangan energi kronis yang sedang dialaminya
6. Ibu telah mengerti cara menghitung pergerakan janinnya
7. Ibu telah mengerti komplikasi anemia pada kehamilan
8. Ibu telah mengerti tanda-tanda bahaya pada kehamilan.
9. Ibu telah mendapat FE, Kalk, Vit. B. Com dan PMT berupa biskuit.
10. Ibu mau melakukan kunjungan ANC secara teratur dan akan memeriksakan kehamilannya sesuai dengan jadwal yang telah ditentukan.

ALAUDDIN  
M A K A S S A R

**PENDOKUMENTASIAN ASUHAN KEBIDANAN ANTENATAL PADA  
NY”R” DENGAN KEKURANGAN ENERGI KRONIS  
DI PUSKESMAS JUMPANDANG BARU**

**TANGGAL 05 OKTOBER 2023**

No. register : 317/X-23  
Tanggal Masuk : 05 Oktober 2023 pukul 09.00 wita  
Tanggal Pengkajian : 05 Oktober 2023 pukul 09.00 wita  
Nama Pengkaji : Nurhidayah

**Identitas istri/suami**

Nama : Ny”R” / Tn”M”  
Umur : 25 tahun / 27 tahun  
Nikah/ lamanya : 1x/ ± 1 tahun  
Suku : Makassar/Makassar  
Agama : Islam/Islam  
Pendidikan : Smk / D4

Pekerjaan : Karyawan swasta/ karyawan swasta

Alamat : -

**A. Data Subjektif**

1. Ibu mengatakan ini kehamilan pertama dan tidak pernah keguguran
2. HPHT tanggal 12 Mei 2023
3. Menurut ibu usia kehamilannya sekarang ±4 bulan

4. Ibu mengatakan pergerakan janin kuat dirasakan pada kuadran kiri perut ibu
5. Ibu mengeluh badannya terasa lemas, kadang merasa pusing dan kurang nafsu makan dan mual muntah
6. Selama hamil ibu tidak pernah mengalami nyeri perut yang hebat dan perdarahan
7. Ibu sudah mendapat suntikan TT 1 tanggal 07 september 2023 dan TT II tanggal 05 oktober 2023

#### **B. Data Objektif**

1. Keadaan umum ibu baik
2. Kesadaran komposmentis
3. HTP 19 Februari 2024
4. Gestasi 20 minggu 6 hari
5. Tinggi badan : 159 cm
6. Berat badan sebelum hamil : 37 kg
7. Berat badan sekarang : 35 kg
8. LiLA : 21 cm
9. Tanda-tanda vital
  - Tekanan darah : 93/56 mmHg
  - Nadi : 80x/menit
  - Pernafasan : 20x/menit

Suhu : 36,1°C

## 10. Pemeriksaan Fisik

### a. Wajah

Inspeksi : simetris kiri dan kanan, tidak ada cloasma gravidarum

Palpasi : tidak ada oedema

### b. Mata

Inspeksi : simetris kiri dan kanan, konjungtiva pucat, sklera putih

### c. Mulut

Inspeksi : bibir tidak pucat, tidak ada sariawan, gigi tidak tanggal dan tidak ada caries gigi

### d. Leher

Inspeksi : tidak ada pembesaran kelenjar limfe

Palpasi : tidak ada pembesaran kelenjar tiroid dan vena jugularis.

### e. Payudara

Inspeksi : simetris kiri dan kanan, hyperpigmentasi pada areola mammae, puting susu menonjol

Palpasi : tidak ada benjolan dan nyeri tekan

### f. Abdomen

Inspeksi : terdapat linea nigra, striae lipide dan tidak terdapat luka bekas operasi

Palpasi : Leopold I : TFU 16 cm, setinggi pusat

Leopold II : Ballotement

Leopold III : Ballotement

Leopold IV : Ballotement

Auskultasi : DJJ terdengar (+)

g. Genetalia

Inspeksi : tidak ada kelainan

Palpasi : tidak oedema

h. Ekstremitas

Inspeksi : simetris kiri dan kanan, tidak ada varises.

Palpasi : tidak ada oedema pada kedua kaki

Perkusi : refleks patella kiri positif, kanan positif.

**C. Assessment**

G1P0A0, gestasi 20 minggu 6 hari, teraba ballotement dengan keadaan ibu dengan kekurangan energi kronis.

**D. Planning**

Tanggal 05 Oktober 2023 pukul 09.15 wita

1. Menyampaikan hasil pemeriksaan pada ibu bahwa kehamilannya tidak normal dan keadaan janinnya baik

Hasil : Ibu mengerti dengan kondisinya dan menerima atas kondisinya sekarang



2. Memberikan dukungan psikologi dan spiritual pada ibu dengan melibatkan suami dan keluarga dalam perawatan klien

Hasil : ibu merasa lebih tenang

3. Menganjurkan ibu untuk memperbaiki pola makanan agar lebih teratur dan mengkonsumsi makanan yang bergizi seimbang, makanan yang tinggi akan sumber karbohidrat seperti nasi dan jenis umbi-umbian, protein seperti daging, ikan dan telur dan vitamin serta mineral dari sayuran hijau dan buah.

Hasil : ibu bersedia memperbaiki pola makan agar lebih teratur dan bersedia mengkonsumsi makanan yang beragam dan bergizi.

4. Memberikan HE (Health Education) pada ibu tentang:
  - a. Menganjurkan ibu untuk beristirahat yang cukup tidur siang hari minimal 1 jam dan pada malam hari minimal 7 jam.
  - b. Menganjurkan ibu memperbaiki pola makan selama kehamilan dengan mengkonsumsi makanan yang mengandung karbohidrat dan protein yang dapat diperoleh dari telur, tahu, tempe, ikan dan susu. Mengandung kalori diperoleh dari kacang-kacangan, buah segar, sayur-sayuran dan zat besi yang diperlukan setiap hari dapat diperoleh dari daging, hati, telur dan kedelai.

- c. Personal hygiene dalam kehamilan seperti mengganti pakaian dalam tiap kali basah ataupun kotor agar terhindar dari infeksi.

Hasil: ibu bersedia untuk memperhatikan pola istirahat, pola konsumsi dan personal hygiene

- 5. Menjelaskan kepada ibu komplikasi anemia yang dapat terjadi

Anemia bagi wanita dapat menyebabkan menurunnya kesehatan reproduksi, terhambatnya perkembangan motoric, mental dan kecerdasan. Anemia pada wanita dapat menurunkan fisik olahraga serta tingkat kebugaran dan mengakibatkan pucat pada wajah (Adriani dan Bambang, 2017).

Anemia pada wanita dapat menimbulkan kelelahan badan, lemah, penurunan kapasitas/kemampuan atau produktifitas kerja.

Anemia juga menyebabkan rendahnya kemampuan jasmani karena sel-sel tubuh tidak cukup mendapat pasokan oksigen (Tunny, 2011).

Hasil : ibu mengerti dengan apa yang dijelaskan

- 6. Menjelaskan kepada ibu tentang 10 tanda-tanda bahaya dalam kehamilan
  - a. Sakit kepala yang menetap
  - b. Penglihatan kabur

- c. Oedema pada wajah dan tungkai
- d. Demam
- e. Mual muntah berlebihan
- f. Nyeri perut yang berkurang
- g. Ketuban pecah dini
- h. Keluar darah dari jalan lahir
- i. Kejang

Hasil: ibu sudah mengetahui tanda bahaya kehamilan

7. Mengajarkan ibu untuk sabar dalam menghadapi kehamilannya dan senantiasa berdzikir dan selalu berdoa kepada Allah SWT untuk kelancaran persalinan dan kesehatan bayinya.

Hasil: ibu bersedia melakukannya dan senantiasa berdoa kepada Allah SWT

8. Mengajarkan ibu untuk menghitung gerakan janinnya untuk memantau kesehatan janinnya

Hasil : ibu mengerti

9. Mengajarkan ibu untuk minum tablet FE, Kalk, dan B.Com setiap hari dan teratur dengan jadwal minum yang telah diberikan dan tetap mengkonsumsi PMT yang diberikan.

Hasil : ibu mengerti dan mau melakukan anjuran yang telah diberikan yaitu meminum obat yang telah diresepkan sesuai

jadwal yang telah diberikan.

Hasil: ibu mengerti dan mau melakukan apa yang dianjurkan.

10. Menganjurkan ibu untuk melakukan pemeriksaan ANC secara teratur atau mengalami pusing dan nafsu makan semakin memburuk atau merasakan salah satu dari 9 tanda bahaya kehamilan.

Hasil : ibu mengerti dan mau melakukan kunjungan ulang ada keluhan dan apabila ada tanda-tanda bahaya pada kehamilan akan segera ke fasilitas kesehatan terdekat.



**PENDOKUMENTASIAN ASUHAN KEBIDANAN ANTENATAL  
PADA NY"R" DENGAN KEKURANGAN ENERGI KRONIS  
DI RUMAH KLIEN TANGGAL 11 OKTOBER 2023**

No. register : 317/X-23  
Tanggal Pengkajian : 11 Oktober 2023 pukul 10.00 wita  
Lokasi Pengkajian : Rumah Klien  
Nama Pengkaji : Nurhidayah

**Identitas istri/suami**

Nama : Ny"R" / Tn"M"  
Umur : 25 tahun / 27 tahun  
Nikah/ lamanya : 1x/ ± 1 tahun  
Suku : Makassar/Makassar  
Agama : Islam/Islam  
Pendidikan : Smk / D4  
Pekerjaan : IRT/ karyawan swasta  
Alamat : -

**A. Data Subjektif**

1. Ibu mengatakan nafsu makan masih berkurang, pola makan masih tidak teratur dan masih mual muntah
2. Ibu mengatakan masih merasakan pusing

- Ibu mengatakan pergerakan janin kuat dirasakan pada kuadran kiri perut ibu

## B. Data Objektif

- Keadaan umum ibu baik
- Kesadaran komposmentis
- HTP 19 Februari 2023
- Gestasi 21 minggu 5 hari
- Berat badan kunjungan sebelumnya : 35 kg
- Berat badan kunjungan sekarang : 35 kg
- LiLA : 21 cm
- Tanda-tanda vital
  - Tekanan darah : 100/70 mmHg
  - Nadi : 82x/menit
  - Pernafasan : 20x/menit
  - Suhu : 36,1°C

## 9. Pemeriksaan Fisik

### a. Wajah

Tampak ibu lemas, tidak ada oedema pada wajah, tidak ada nyeri tekan

### b. Mata

Tampak cekung, konjungtiva tampak sedikit pucat dan sklera

putih,

c. Mulut

Bibir pucat, mulut dan gigi tampak bersih, gigi tidak tanggal dan tidak ada caries gigi

d. Leher

Tidak ada pembesaran kelenjar tyroid, limfe dan vena jugularis

e. Payudara

Payudara simetris kiri dan kanan, tidak ada benjolan sekitar payudara tidak ada nyeri tekan pada payudara.

f. Abdomen

Tidak ada nyeri tekan, terdapat linea nigra, striae lipide dan tidak terdapat luka bekas operasi dan TFU 16 cm, setinggi pusat Ballotement (+), tidak ada nyeri tekan. DJJ terdengar (+)

g. Ekstremitas

Tidak ada oedema, tidak ada nyeri tekan, tidak ada avarices, reflex patella kiri dan kanan positif

**C. Assessment**

G1P0A0, gestasi 21 minggu 5 hari teraba ballottement dengan keadaan ibu dengan kekurangan energi kronis.

#### D. Planning

Tanggal 11 Oktober 2023

pukul 10.15 wita

1. Menyampaikan hasil pemeriksaan pada ibu bahwa kehamilannya tidak normal dan keadaan janinnya baik

Hasil : Ibu mengerti dengan kondisinya dan menerima atas kondisinya sekarang

2. Mengingatkan kepada ibu untuk tetap memperbaiki pola makanan agar lebih teratur dan mengkonsumsi makanan yang bergizi seimbang, makanan yang tinggi akan sumber karbohidrat seperti nasi dan jenis umbi-umbian, protein seperti daging, ikan dan telur dan vitamin serta mineral dari sayuran hijau dan buah.

Hasil : ibu bersedia memperbaiki pola makan agar lebih teratur dan bersedia mengkonsumsi makanan yang beragam dan bergizi.

3. Memberikan HE (Health Education) pada ibu tentang:
  - a. Menganjurkan ibu untuk beristirahat yang cukup tidur siang hari minimal 1 jam dan pada malam hari minimal 7 jam.
  - b. Menganjurkan ibu memperbaiki pola makan selama kehamilan dengan mengkonsumsi makanan yang mengandung karbohidrat dan protein yang dapat diperoleh dari telur, tahu, tempe, ikan dan susu. Mengandung kalori diperoleh dari



kacang-kacangan, buah segar, sayur-sayuran dan zat besi yang diperlukan setiap hari dapat diperoleh dari daging, hati, telur dan kedelai.

- c. Personal hygiene dalam kehamilan seperti mengganti pakaian dalam tiap kali basah ataupun kotor agar terhindar dari infeksi.

Hasil: ibu bersedia untuk memperhatikan pola istirahat, pola konsumsi dan personal hygiene

4. Mengingatkan kepada ibu komplikasi anemia yang dapat terjadi

Hasil : ibu mengerti

5. Mengingatkan ibu tentang tanda bahaya dalam kehamilan

Hasil: ibu mengerti

6. Menganjurkan ibu selalu banyak-banyak berdoa dan berzikir membaca lafadz "istigfar", lafadz "tasbih" dan lafadz "zikir" dan senantiasa selalu melaksanakan sholat 5 waktu dan memperbanyak membaca Al-Quran

Hasil: ibu bersedia melakukannya

7. Menganjurkan ibu untuk tetap menghitung gerakan janinnya untuk memantau kesehatan janinnya

Hasil : ibu bersedia

8. Memberikan ibu contoh makanan yang dapat dikonsumsi sehari-hari

Waktu	Jenis Makanan	Porsi
<b>Pagi jam 07.00</b>	<b>SARAPAN</b> <ul style="list-style-type: none"> <li>• Nasi</li> <li>• Telur ceplok</li> <li>• Sayur</li> <li>• Susu</li> <li>• Buah pepaya</li> </ul>	<ul style="list-style-type: none"> <li>• 1 piring</li> <li>• 1 butir</li> <li>• 1 mangkuk</li> <li>• 1 gelas</li> <li>• 1 potong</li> </ul>
<b>Jam 10.00</b>	<b>SELINGAN PAGI</b> <ul style="list-style-type: none"> <li>• Kue</li> <li>• Jus Buah</li> </ul>	<ul style="list-style-type: none"> <li>• 1 potong</li> <li>• 1 gelas</li> </ul>
<b>Siang Jam 12.00</b>	<b>MAKAN SIANG</b> <ul style="list-style-type: none"> <li>• Nasi</li> <li>• Tempe atau Tahu</li> <li>• Ikan goreng</li> <li>• Sayur</li> <li>• Buah jeruk</li> </ul>	<ul style="list-style-type: none"> <li>• 1-2 piring</li> <li>• 2 potong</li> <li>• 1 potong</li> <li>• 1 mangkuk</li> <li>• 1 buah</li> </ul>
<b>Jam 16.00</b>	<b>SELINGAN SORE</b> <ul style="list-style-type: none"> <li>• Bubur kacang hijau</li> <li>• Jus buah</li> <li>• The manis</li> </ul>	<ul style="list-style-type: none"> <li>• 1 mangkuk</li> <li>• 1 gelas</li> <li>• 1 gelas</li> </ul>
<b>Malam Jam 19.00</b>	<b>MAKAN MALAM</b> <ul style="list-style-type: none"> <li>• Nasi</li> <li>• Tempe atau Tahu</li> <li>• Semur daging</li> <li>• Sayur</li> <li>• Buah Apel</li> </ul>	<ul style="list-style-type: none"> <li>• 1-2 piring</li> <li>• 2 potong</li> <li>• 1 potong</li> <li>• 1 mangkuk</li> <li>• 1 buah</li> </ul>

9. Menganjurkan ibu untuk tetap mengonsumsi obat tablet FE, Kalk dan Vit B. com yang diberikan di puskesmas

Hasil : ibu bersedia

10. Menganjurkan ibu untuk melakukan pemeriksaan ANC secara teratur atau mengalami pusing dan nafsu makan semakin memburuk atau merasakan salah satu dari 9 tanda bahaya kehamilan.

Hasil : ibu mengerti dan bersedia mengikuti anjuran

11. Memberitahu Ibu untuk datang kembali melakukan kunjungan ulang

Hasil : ibu mengerti dan bersedia



**PENDOKUMENTASIAN ASUHAN KEBIDANAN ANTENATAL  
PADA NY"R" DENGAN KEKURANGAN ENERGI KRONIS  
DI RUMAH KLIEN TANGGAL 17 OKTOBER 2023**

No. register : 317/X-23  
Tanggal Pengkajian : 17 Oktober 2023 pukul 09.20 wita  
Lokasi Pengkajian : Rumah Klien  
Nama Pengkaji : Nurhidayah

**Identitas istri/suami**

Nama : Ny"R" / Tn"M"  
Umur : 25 tahun / 27 tahun  
Nikah/ lamanya : 1x/ ± 1 tahun  
Suku : Makassar/Makassar  
Agama : Islam/Islam  
Pendidikan : Smk / D4  
Pekerjaan : IRT/ karyawan swasta  
Alamat :-

**A. Data Subjektif**

1. Ibu mengatakan nafsu makan masih berkurang dan pola makan masih tidak teratur.
2. Ibu mengatakan masih merasakan mual muntah saat mencium bau menyengat

3. Ibu mengatakan masih merasakan sedikit pusing
4. Ibu mengatakan pergerakan janin kuat dirasakan pada kuadran kiri perut ibu

#### **B. Data Objektif**

1. Keadaan umum ibu baik
2. Kesadaran komposmentis
3. HTP 19 Februari 2023
4. Gestasi 22 minggu 4 hari
5. Berat badan kunjungan sebelumnya : 35 kg
6. Berat badan kunjungan sekarang : 35 kg
7. LiLA : 21 cm
8. Tanda-tanda vital
  - Tekanan darah : 100/80 mmHg
  - Nadi : 82x/menit
  - Pernafasan : 20x/menit
  - Suhu : 36,1°C

#### **9. Pemeriksaan Fisik**

##### **a. Wajah**

Tampak ibu lemas, tidak ada oedema pada wajah, tidak ada nyeri tekan

b. Mata

Tampak cekung, konjungtiva sedikit pucat dan sklera putih,

c. Mulut

Mulut dan gigi tampak bersih, gigi tidak tanggal dan tidak ada caries gigi

d. Leher

Tidak ada pembesaran kelenjar tyroid, limfe dan vena jugularis

e. Payudara

Payudara simetris kiri dan kanan, tidak ada benjolan sekitar payudara tidak ada nyeri tekan pada payudara.

f. Abdomen

Tidak ada nyeri tekan, terdapat linea nigra, striae lipide dan tidak terdapat luka bekas operasi dan TFU 1 jari atas pusat, 17 cm teraba Ballotement (+) dan tidak ada nyeri tekan. DJJ terdengar (+)

g. Ekstremitas

Tidak ada oedema, tidak ada nyeri tekan, tidak ada varices, reflex patella kiri dan kanan positif

**C. Assessment**

G1P0A0, gestasi 22 minggu 4 hari , teraba ballotement dan keadaan ibu dengan kekurangan energi kronis.

#### D. Planning

Tanggal 17 Oktober 2023

pukul 09.30 wita

1. Menyampaikan hasil pemeriksaan pada ibu bahwa kehamilannya tidak normal dan keadaan janinnya baik

Hasil : Ibu mengerti dengan kondisinya dan menerima atas kondisinya sekarang

2. Mengingatkan kepada ibu untuk tetap memperbaiki pola makanan agar lebih teratur dan mengkonsumsi makanan yang bergizi seimbang, makanan yang tinggi akan sumber karbohidrat seperti nasi dan jenis umbi-umbian, protein seperti daging, ikan dan telur dan vitamin serta mineral dari sayuran hijau dan buah.

Hasil : ibu bersedia memperbaiki pola makan agar lebih teratur dan bersedia mengkonsumsi makanan yang beragam dan bergizi.

3. Memberikan HE (Health Education) pada ibu tentang:
  - a. Mengajarkan ibu untuk beristirahat yang cukup tidur siang hari minimal 1 jam dan pada malam hari minimal 7 jam.
  - b. Mengajarkan ibu memperbaiki pola makan selama kehamilan dengan mengkonsumsi makanan yang mengandung karbohidrat dan protein yang dapat diperoleh dari telur, tahu, tempe, ikan dan susu. Mengandung kalori diperoleh dari kacang-kacangan, buah

segar, sayur-sayuran dan zat besi yang diperlukan setiap hari dapat diperoleh dari daging, hati, telur dan kedelai.

- c. Personal hygiene dalam kehamilan seperti mengganti pakaian dalam tiap kali basah ataupun kotor agar terhindar dari infeksi.

Hasil: ibu bersedia untuk memperhatikan pola istirahat, pola konsumsi dan personal hygiene

4. Mengingatkan kepada ibu komplikasi anemia yang dapat terjadi

Hasil : ibu mengerti

5. Mengingatkan ibu tentang tanda bahaya dalam kehamilan

Hasil: ibu mengerti

6. Menganjurkan ibu selalu banyak-banyak berdoa dan berzikir membaca lafadz "istigfar", lafadz "tasbih" dan lafadz "zikir" dan senantiasa selalu melaksanakan sholat 5 waktu dan memperbanyak membaca Al-Quran

Hasil: ibu bersedia melakukannya

7. Menganjurkan ibu untuk tetap menghitung gerakan janinnya untuk memantau kesehatan janinnya

Hasil : ibu bersedia



8. Memberikan ibu contoh makanan yang dapat dikonsumsi sehari-hari

Waktu	Jenis Makanan	Jumlah
<b>Pagi jam 07.00</b>	<b>SARAPAN</b> <ul style="list-style-type: none"> <li>• Nasi</li> <li>• Telur ceplok</li> <li>• Sayur</li> <li>• Susu</li> <li>• Buah pepaya</li> </ul>	<ul style="list-style-type: none"> <li>• 1 piring</li> <li>• 1 butir</li> <li>• 1 mangkuk</li> <li>• 1 gelas</li> <li>• 1 potong</li> </ul>
<b>Jam 10.00</b>	<b>SELINGAN PAGI</b> <ul style="list-style-type: none"> <li>• Kue</li> <li>• Jus Buah</li> </ul>	<ul style="list-style-type: none"> <li>• 1 potong</li> <li>• 1 gelas</li> </ul>
<b>Siang Jam 12.00</b>	<b>MAKAN SIANG</b> <ul style="list-style-type: none"> <li>• Nasi</li> <li>• Tempe atau Tahu</li> <li>• Ikan goreng</li> <li>• Sayur</li> <li>• Buah jeruk</li> </ul>	<ul style="list-style-type: none"> <li>• 1-2 piring</li> <li>• 2 potong</li> <li>• 1 potong</li> <li>• 1 mangkuk</li> <li>• 1 buah</li> </ul>
<b>Jam 16.00</b>	<b>SELINGAN SORE</b> <ul style="list-style-type: none"> <li>• Bubur kacang hijau</li> <li>• Jus buah</li> <li>• The manis</li> </ul>	<ul style="list-style-type: none"> <li>• 1 mangkuk</li> <li>• 1 gelas</li> <li>• 1 gelas</li> </ul>
<b>Malam Jam 19.00</b>	<b>MAKAN MALAM</b> <ul style="list-style-type: none"> <li>• Nasi</li> <li>• Tempe atau Tahu</li> <li>• Semur daging</li> <li>• Sayur</li> <li>• Buah Apel</li> </ul>	<ul style="list-style-type: none"> <li>• 1-2 piring</li> <li>• 2 potong</li> <li>• 1 potong</li> <li>• 1 mangkuk</li> <li>• 1 buah</li> </ul>

9. Mengajarkan ibu makan dengan porsi sedikit tapi sering

Hasil : ibu bersedia

10. Menganjurkan ibu untuk memperbanyak minum air putih

Hasil: ibu bersedia

11. Mengingatkan kembali pada ibu untuk tetap mengonsumsi obat tablet

FE, Kalk dan Vit B. com yang diberikan di puskesmas

Hasil : bersedia

12. Menganjurkan ibu untuk melakukan pemeriksaan ANC secara teratur

atau mengalami pusing dan nafsu makan semakin memburuk atau merasakan salah satu dari 9 tanda bahaya kehamilan.

Hasil : ibu mengerti dan bersedia mengikuti anjuran

13. Memberitahu Ibu untuk datang kembali melakukan kunjungan ulang

Hasil : ibu mengerti dan bersedia

**PENDOKUMENTASIAN ASUHAN KEBIDANAN ANTENATAL  
PADA NY"R" DENGAN KEKURANGAN ENERGI KRONIS  
DI RUMAH KLIEN TANGGAL 23 OKTOBER 2023**

No. register : 317/X-23  
Tanggal Pengkajian : 23 Oktober 2023 pukul 09.30 wita  
Lokasi Pengkajian : Rumah Klien  
Nama Pengkaji : Nurhidayah

**Identitas istri/suami**

Nama : Ny"R" / Tn"M"  
Umur : 25 tahun / 27 tahun  
Nikah/ lamanya : 1x/ ± 1 tahun  
Suku : Makassar/Makassar  
Agama : Islam/Islam  
Pendidikan : Smk / D4  
Pekerjaan : IRT/ karyawan swasta  
Alamat :-

**A. Data Subjektif**

1. Ibu mengatakan nafsu makan mulai membaik namun pola makan masih tidak teratur.
2. Ibu mengatakan masih merasakan mual muntah saat mencium bau menyengat

3. Ibu mengatakan sudah tidak mengalami pusing
4. Ibu mengatakan pergerakan janin kuat dirasakan pada kuadran kiri perut ibu

#### **B. Data Objektif**

1. Keadaan umum ibu baik
2. Kesadaran komposmentis
3. HTP 19 Februari 2023
4. Gestasi 23 minggu 3 hari
5. Berat badan kunjungan sekarang : 36 kg
6. LiLA : 21,5 cm
7. Tanda-tanda vital
  - Tekanan darah : 100/80 mmHg
  - Nadi : 82x/menit
  - Pernafasan : 20x/menit
  - Suhu : 36,1°C

#### **8. Pemeriksaan Fisik**

##### **a. Wajah**

Tampak ibu lemas, tidak ada oedema pada wajah, tidak ada nyeri tekan

##### **b. Mata**

Tampak cekung, konjungtiva sedikit pucat dan sklrea putih.

c. Mulut

Mulut dan gigi tampak bersih, gigi tidak tanggal dan tidak ada caries gigi

d. Leher

Tidak ada pembesaran kelenjar tyroid, limfe dan vena jugularis

e. Payudara

Payudara simetris kiri dan kanan, tidak ada benjolan sekitar payudara tidak ada nyeri tekan pada payudara.

f. Abdomen

Tidak ada nyeri tekan, terdapat linea nigra, striae lipide dan tidak terdapat luka bekas operasi dan TFU 1 jari atas pusat, 17 cm teraba Ballotement (+) dan tidak ada nyeri tekan. DJJ terdengar kuat dan jelas di kuadran kanan perut ibu dengan frekuensi 140x/menit secara teratur.

g. Ekstremitas

Tidak ada oedema, tidak ada nyeri tekan, tidak ada avarices, reflex patella kiri dan kanan positif

**C. Assessment**

G1P0A0, gestasi 23 minggu 3 hari , teraba ballotement dan keadaan ibu dengan kekurangan energi kronis.

#### D. Planning

Tanggal 23 Oktober 2023

pukul 09.40 wita

1. Menyampaikan hasil pemeriksaan pada ibu bahwa kehamilannya tidak normal dan keadaan janinnya baik

Hasil : Ibu mengerti dengan kondisinya dan menerima atas kondisinya sekarang

2. Mengingatkan kepada ibu untuk tetap memperbaiki pola makanan agar lebih teratur dan mengkonsumsi makanan yang bergizi seimbang, makanan yang tinggi akan sumber karbohidrat seperti nasi dan jenis umbi-umbian, protein seperti daging, ikan dan telur dan vitamin serta mineral dari sayuran hijau dan buah.

Hasil : ibu bersedia memperbaiki pola makan agar lebih teratur dan bersedia mengkonsumsi makanan yang beragam dan bergizi.

3. Memberikan HE (Health Education) pada ibu tentang:
  - a. Mengajarkan ibu untuk beristirahat yang cukup tidur siang hari minimal 1 jam dan pada malam hari minimal 7 jam.
  - b. Mengajarkan ibu memperbaiki pola makan selama kehamilan dengan mengkonsumsi makanan yang mengandung karbohidrat dan protein yang dapat diperoleh dari telur, tahu, tempe, ikan dan susu. Mengandung kalori diperoleh dari kacang-kacangan, buah

segar, sayur-sayuran dan zat besi yang diperlukan setiap hari dapat diperoleh dari daging, hati, telur dan kedelai.

- c. Personal hygiene dalam kehamilan seperti mengganti pakaian dalam tiap kali basah ataupun kotor agar terhindar dari infeksi.

Hasil: ibu bersedia untuk memperhatikan pola istirahat, pola konsumsi dan personal hygiene

4. Mengingatkan kepada ibu komplikasi anemia yang dapat terjadi

Hasil : ibu mengerti

5. Mengingatkan ibu tentang tanda bahaya dalam kehamilan

Hasil: ibu mengerti

6. Menganjurkan ibu selalu banyak-banyak berdoa dan berzikir membaca lafadz "istigfar", lafadz "tasbih" dan lafadz "zikir" dan senantiasa selalu melaksanakan sholat 5 waktu dan memperbanyak membaca Al-Quran

Hasil: ibu bersedia melakukannya

7. Menganjurkan ibu untuk tetap menghitung gerakan janinnya untuk memantau kesehatan janinnya

Hasil : ibu bersedia

8. Memberikan ibu contoh makanan yang dapat dikonsumsi sehari-hari

Waktu	Jenis Makanan	Jumlah
<b>Pagi jam 07.00</b>	<b>SARAPAN</b> <ul style="list-style-type: none"> <li>• Nasi</li> <li>• Telur ceplok</li> <li>• Sayur</li> <li>• Susu</li> <li>• Buah pepaya</li> </ul>	<ul style="list-style-type: none"> <li>• 1 piring</li> <li>• 1 butir</li> <li>• 1 mangkuk</li> <li>• 1 gelas</li> <li>• 1 potong</li> </ul>
<b>Jam 10.00</b>	<b>SELINGAN PAGI</b> <ul style="list-style-type: none"> <li>• Kue</li> <li>• Jus Buah</li> </ul>	<ul style="list-style-type: none"> <li>• 1 potong</li> <li>• 1 gelas</li> </ul>
<b>Siang Jam 12.00</b>	<b>MAKAN SIANG</b> <ul style="list-style-type: none"> <li>• Nasi</li> <li>• Tempe atau Tahu</li> <li>• Ikan goreng</li> <li>• Sayur</li> <li>• Buah jeruk</li> </ul>	<ul style="list-style-type: none"> <li>• 1-2 piring</li> <li>• 2 potong</li> <li>• 1 potong</li> <li>• 1 mangkuk</li> <li>• 1 buah</li> </ul>
<b>Jam 16.00</b>	<b>SELINGAN SORE</b> <ul style="list-style-type: none"> <li>• Bubur kacang hijau</li> <li>• Jus buah</li> <li>• The manis</li> </ul>	<ul style="list-style-type: none"> <li>• 1 mangkuk</li> <li>• 1 gelas</li> <li>• 1 gelas</li> </ul>
<b>Malam Jam 19.00</b>	<b>MAKAN MALAM</b> <ul style="list-style-type: none"> <li>• Nasi</li> <li>• Tempe atau Tahu</li> <li>• Semur daging</li> <li>• Sayur</li> <li>• Buah Apel</li> </ul>	<ul style="list-style-type: none"> <li>• 1-2 piring</li> <li>• 2 potong</li> <li>• 1 potong</li> <li>• 1 mangkuk</li> <li>• 1 buah</li> </ul>

9. Menganjurkan ibu makan dengan porsi sedikit tapi sering

Hasil : ibu bersedia



10. Menganjurkan ibu untuk memperbanyak minum air putih

Hasil: ibu bersedia

11. Mengingatkan kembali pada ibu untuk tetap mengonsumsi obat tablet

FE, Kalk dan Vit B. com yang diberikan di puskesmas

Hasil : bersedia

12. Menganjurkan ibu untuk melakukan pemeriksaan ANC secara teratur

atau mengalami pusing dan nafsu makan semakin memburuk atau merasakan salah satu dari 9 tanda bahaya kehamilan.

Hasil : ibu mengerti dan bersedia mengikuti anjuran

13. Memberitahu Ibu untuk datang kembali melakukan kunjungan ulang

Hasil : ibu mengerti dan bersedia

**PENDOKUMENTASIAN ASUHAN KEBIDANAN ANTENATAL  
PADA NY”R” DENGAN KEKURANGAN ENERGI KRONIS  
DI PUSKESMAS JUMPANDANG BARU  
TANGGAL 30 OKTOBER 2023**

No. register : 317/X-23  
Tanggal Pengkajian : 30 Oktober 2023 pukul 09.00 wita  
Lokasi Pengkajian : Puskesmas Jumpandang Baru  
Nama Pengkaji : Nurhidayah

**Identitas istri/suami**

Nama : Ny”R” / Tn”M”  
Umur : 25 tahun / 27 tahun  
Nikah/ lamanya : 1x/ ± 1 tahun  
Suku : Makassar/Makassar  
Agama : Islam/Islam  
Pendidikan : Smk / D4  
Pekerjaan : IRT/ karyawan swasta  
Alamat : -

**A. Data Subjektif**

1. Ibu mengatakan nafsu makan mulai membaik namun pola makan telah teratur dan mengonsumsi makanan bergizi

2. Ibu mengatakan masih merasakan mual muntah saat mencium bau menyengat
3. Ibu mengatakan sudah tidak mengalami pusing
4. Ibu mengatakan pergerakan janin kuat dirasakan pada kuadran kiri perut ibu

#### **B. Data Objektif**

1. Keadaan umum ibu baik
2. Kesadaran komposmentis
3. HTP 19 Februari 2023
4. Gestasi 24 minggu 3 hari
5. Berat badan kunjungan sekarang : 36 kg
6. LiLA : 21,5 cm
7. Tanda-tanda vital

Tekanan darah : 100/80 mmHg

Nadi : 82x/menit

Pernafasan : 20x/menit

Suhu : 36,1°C

#### **8. Pemeriksaan Fisik**

##### **a. Wajah**

Tidak ada cloasma gravidarum, tidak ada oedema pada wajah,  
tidak ada nyeri tekan

b. Mata

Tampak cekung, konjungtiva merah muda dan sklera putih.

c. Mulut

Mulut dan gigi tampak bersih, gigi tidak tanggal dan tidak ada caries gigi

d. Leher

Tidak ada pembesaran kelenjar tyroid, limfe dan vena jugularis

e. Payudara

Payudara simetris kiri dan kanan, tidak ada benjolan sekitar payudara tidak ada nyeri tekan pada payudara.

f. Abdomen

Tidak ada nyeri tekan, terdapat linea nigra, striae lipide dan tidak terdapat luka bekas operasi

Palpasi : Leopold I : TFU 2 jari atas pusat, 18 cm, bokong

Leopold II : Puka

Leopold III : Kepala

Leopold IV : BAP

LP : 65 cm

TBJ : 18 cm x 65 cm = 1.170 gram

Auskultasi : DJJ terdengar jelas kuat dan teratur pada kuadran kanan perut ibu dengan frekuensi 140x/menit

g. Ekstremitas

Tidak ada oedema, tidak ada nyeri tekan, tidak ada varices, reflex patella kiri dan kanan positif

9. Pemeriksaan USG oleh dokter Obgyen

Hasil USG:

- 1) Jenis Kehamilan : Tunggal
- 2) Keadaan Janin : Hidup
- 3) Letak Kehamilan : Intra Uterine
- 4) Letak Plasenta : Fundus Uteri
- 5) HTP : 19 Februari 2024
- 6) Usia Kehamilan : 24 minggu
- 7) DJJ : terdengar (+)

10. Pemeriksaan Hb : 12 gr/dl

**C. Assessment**

G1P0A0, gestasi 24 minggu 3 hari, intraurin, tunggal, hidup dan keadaan ibu dengan kekurangan energi kronis

**D. Planning**

Tanggal 30 Oktober 2023 pukul 09.15 wita

1. Menyampaikan hasil pemeriksaan pada ibu bahwa kehamilannya tidak normal dan keadaan janinnya baik

Hasil : Ibu mengerti dengan kondisinya dan menerima atas

kondisinya sekarang

2. Mengingatnkan kepada ibu untuk tetap memperbaiki pola makanan agar lebih teratur dan mengkonsumsi makanan yang bergizi seimbang, makanan yang tinggi akan sumber karbohidrat seperti nasi dan jenis umbi-umbian, protein seperti daging, ikan dan telur dan vitamin serta mineral dari sayuran hijau dan buah.

Hasil : ibu bersedia memperbaiki pola makan agar lebih teratur dan bersedia mengkonsumsi makanan yang beragam dan bergizi.

3. Memberikan HE (Health Education) pada ibu tentang:
  - a. Menganjurkan ibu untuk beristirahat yang cukup tidur siang hari minimal 1 jam dan pada malam hari minimal 7 jam.
  - b. Menganjurkan ibu memperbaiki pola makan selama kehamilan dengan mengkonsumsi makanan yang mengandung karbohidrat dan protein yang dapat diperoleh dari telur, tahu, tempe, ikan dan susu. Mengandung kalori diperoleh dari kacang-kacangan, buah segar, sayur-sayuran dan zat besi yang diperlukan setiap hari dapat diperoleh dari daging, hati, telur dan kedelai.
  - c. Personal hygiene dalam kehamilan seperti mengganti pakaian dalam tiap kali basah ataupun kotor agar terhindar dari infeksi.

Hasil: ibu bersedia untuk memperhatikan pola istirahat, pola konsumsi dan personal hygiene

4. Mengingatnkan kepada ibu komplikasi anemia yang dapat terjadi

Hasil : ibu mengerti

5. Mengingatnkan ibu tentang tanda bahaya dalam kehamilan

Hasil: ibu mengerti

6. Menganjurkan ibu selalu banyak-banyak berdoa dan berzikir membaca lafadz “istigfar”, lafadz “tasbih” dan lafadz “zikir” dan senantiasa selalu melaksanakan sholat 5 waktu dan memperbanyak membaca Al-Quran

Hasil: ibu bersedia melakukannya

7. Menganjurkan ibu untuk tetap menghitung gerakan janinnya untuk memantau kesehatan janinnya

Hasil : ibu bersedia

8. Memberikan ibu contoh makanan yang dapat dikonsumsi sehari-hari

Waktu	Jenis Makanan	Jumlah
<b>Pagi jam 07.00</b>	<b>SARAPAN</b> <ul style="list-style-type: none"> <li>• Nasi</li> <li>• Telur ceplok</li> <li>• Sayur</li> <li>• Susu</li> <li>• Buah pepaya</li> </ul>	<ul style="list-style-type: none"> <li>• 1 piring</li> <li>• 1 butir</li> <li>• 1 mangkuk</li> <li>• 1 gelas</li> <li>• 1 potong</li> </ul>
<b>Jam 10.00</b>	<b>SELINGAN PAGI</b> <ul style="list-style-type: none"> <li>• Kue</li> <li>• Jus Buah</li> </ul>	<ul style="list-style-type: none"> <li>• 1 potong</li> <li>• 1 gelas</li> </ul>
<b>Siang Jam 12.00</b>	<b>MAKAN SIANG</b> <ul style="list-style-type: none"> <li>• Nasi</li> <li>• Tempe atau Tahu</li> <li>• Ikan goreng</li> <li>• Sayur</li> <li>• Buah jeruk</li> </ul>	<ul style="list-style-type: none"> <li>• 1-2 piring</li> <li>• 2 potong</li> <li>• 1 potong</li> <li>• 1 mangkuk</li> <li>• 1 buah</li> </ul>
<b>Jam 16.00</b>	<b>SELINGAN SORE</b> <ul style="list-style-type: none"> <li>• Bubur kacang hijau</li> <li>• Jus buah</li> <li>• The manis</li> </ul>	<ul style="list-style-type: none"> <li>• 1 mangkuk</li> <li>• 1 gelas</li> <li>• 1 gelas</li> </ul>
<b>Malam Jam 19.00</b>	<b>MAKAN MALAM</b> <ul style="list-style-type: none"> <li>• Nasi</li> <li>• Tempe atau Tahu</li> <li>• Semur daging</li> <li>• Sayur</li> <li>• Buah Apel</li> </ul>	<ul style="list-style-type: none"> <li>• 1-2 piring</li> <li>• 2 potong</li> <li>• 1 potong</li> <li>• 1 mangkuk</li> <li>• 1 buah</li> </ul>

9. Menganjurkan ibu makan dengan porsi sedikit tapi sering

Hasil : ibu bersedia

10. Menganjurkan ibu untuk memperbanyak minum air putih

Hasil: ibu bersedia

11. Menganjurkan ibu untuk minum susu ibu hamil

Hasil : ibu bersedia



12. Mengingatkan kembali pada ibu untuk tetap mengonsumsi obat tablet

FE, Kalk dan Vit B. com yang diberikan di puskesmas

Hasil : bersedia

13. Menganjurkan ibu untuk melakukan pemeriksaan ANC secara teratur

atau mengalami pusing dan nafsu makan semakin memburuk atau merasakan salah satu dari 9 tanda bahaya kehamilan.

Hasil : ibu mengerti dan bersedia mengikuti anjuran

14. Memberitahu Ibu untuk datang kembali melakukan kunjungan ulang

Hasil : ibu mengerti dan bersedia



**PENDOKUMENTASIAN ASUHAN KEBIDANAN ANTENATAL  
PADA NY”R” DENGAN KEKURANGAN ENERGI KRONIS  
DI RUMAH KLIEN TANGGAL 03 NOVEMBER 2023**

No. register : 317/X-23  
Tanggal Pengkajian : 03 November 2023 pukul 08.15 wita  
Lokasi Pengkajian : Rumah Klien  
Nama Pengkaji : Nurhidayah

**Identitas istri/suami**

Nama : Ny”R” / Tn”M”  
Umur : 25 tahun / 27 tahun  
Nikah/ lamanya : 1x/ ± 1 tahun  
Suku : Makassar/Makassar  
Agama : Islam/Islam  
Pendidikan : Smk / D4  
Pekerjaan : IRT/ karyawan swasta  
Alamat : -

**A. Data Subjektif**

1. Ibu mengatakan nafsu makan mulai membaik namun pola makan telah teratur dan ibu mengkonsumsi makanan yang bergizi
2. Ibu mengatakan masih merasakan mual muntah saat mencium bau menyengat

3. Ibu mengatakan sudah tidak mengalami pusing
4. Ibu mengatakan pergerakan janin kuat dirasakan pada kuadran kiri perut ibu

#### **B. Data Objektif**

1. Keadaan umum ibu baik
2. Kesadaran komposmentis
3. HTP 19 Februari 2023
4. Gestasi 25 minggu
5. Berat badan kunjungan sekarang : 36 kg
6. LiLA : 21,5 cm
7. Tanda-tanda vital
  - Tekanan darah : 110/70 mmHg
  - Nadi : 82x/menit
  - Pernafasan : 20x/menit
  - Suhu : 36,1°C
8. Pemeriksaan Fisik
  - a. Wajah
    - Tidak ada cloasma gravidarum, tidak ada oedema pada wajah, tidak ada nyeri tekan
  - b. Mata
    - Tampak cekung, konjungtiva merah muda dan sklrea putih.

## c. Mulut

Mulut dan gigi tampak bersih, gigi tidak tanggal dan tidak ada caries gigi

## d. Leher

Tidak ada pembesaran kelenjar tyroid, limfe dan vena jugularis

## e. Payudara

Payudara simetris kiri dan kanan, tidak ada benjolan sekitar payudara tidak ada nyeri tekan pada payudara.

## f. Abdomen

Tidak ada nyeri tekan, terdapat linea nigra, striae lipide dan tidak terdapat luka bekas operasi

Palpasi : Leopold I : TFU 2 jari atas pusat, 18 cm, bokong

Leopold II : Puka

Leopold III : Kepala

Leopold IV : BAP

LP : 65 cm

TBJ : 18 cm x 65 cm = 1.170 gram

Auskultasi : DJJ terdengar jelas kuat dan teratur pada kuadran kanan perut ibu dengan frekuensi 140x/menit

## g. Ekstremitas

Tidak ada oedema, tidak ada nyeri tekan, tidak ada varices, reflex

patella kiri dan kanan positif

### C. Assessment

G1P0A0, gestasi 25 minggu, intraurin, tunggal, hidup dan keadaan ibu dengan kekurangan energi kronis

### D. Planning

Tanggal 03 November 2023 pukul 08.20 wita

1. Menyampaikan hasil pemeriksaan pada ibu bahwa kehamilannya tidak normal dan keadaan janinnya baik

Hasil : Ibu mengerti dengan kondisinya dan menerima atas kondisinya sekarang

2. Mengingatkan kepada ibu untuk tetap memperbaiki pola makanan agar lebih teratur dan mengkonsumsi makanan yang bergizi seimbang, makanan yang tinggi akan sumber karbohidrat seperti nasi dan jenis umbi-umbian, protein seperti daging, ikan dan telur dan vitamin serta mineral dari sayuran hijau dan buah.

Hasil : ibu bersedia memperbaiki pola makan agar lebih teratur dan bersedia mengkonsumsi makanan yang beragam dan bergizi.

3. Memberikan HE (Health Education) pada ibu tentang:
  - a. Mengajukan ibu untuk beristirahat yang cukup tidur siang hari minimal 1 jam dan pada malam hari minimal 7 jam.

- b. Menganjurkan ibu memperbaiki pola makan selama kehamilan dengan mengonsumsi makanan yang mengandung karbohidrat dan protein yang dapat diperoleh dari telur, tahu, tempe, ikan dan susu. Mengandung kalori diperoleh dari kacang-kacangan, buah segar, sayur-sayuran dan zat besi yang diperlukan setiap hari dapat diperoleh dari daging, hati, telur dan kedelai.
- c. Personal hygiene dalam kehamilan seperti mengganti pakaian dalam tiap kali basah ataupun kotor agar terhindar dari infeksi.

Hasil: ibu bersedia untuk memperhatikan pola istirahat, pola konsumsi dan personal hygiene

4. Mengingatkan kepada ibu komplikasi anemia yang dapat terjadi

Hasil : ibu mengerti

5. Mengingatkan ibu tentang tanda bahaya dalam kehamilan

Hasil: ibu mengerti

6. Menganjurkan ibu selalu banyak-banyak berdoa dan berzikir membaca lafadz “istigfar”, lafadz “tasbih” dan lafadz “zikir” dan senantiasa selalu melaksanakan sholat 5 waktu dan memperbanyak membaca Al-Quran

Hasil: ibu bersedia melakukannya

7. Menganjurkan ibu untuk tetap menghitung gerakan janinnya untuk memantau kesehatan janinnya

Hasil : ibu bersedia

8. Memberikan ibu contoh makanan yang dapat dikonsumsi sehari-hari

Waktu	Jenis Makanan	Jumlah
Pagi jam 07.00	<b>SARAPAN</b>	
	<ul style="list-style-type: none"> <li>• Nasi</li> <li>• Telur ceplok</li> <li>• Sayur</li> <li>• Susu</li> <li>• Buah papaya</li> </ul>	<ul style="list-style-type: none"> <li>• 1 piring</li> <li>• 1 butir</li> <li>• 1 mangkuk</li> <li>• 1 gelas</li> <li>• 1 potong</li> </ul>
Jam 10.00	<b>SELINGAN PAGI</b>	
	<ul style="list-style-type: none"> <li>• Kue</li> <li>• Jus Buah</li> </ul>	<ul style="list-style-type: none"> <li>• 1 potong</li> <li>• 1 gelas</li> </ul>
Siang Jam 12.00	<b>MAKAN SIANG</b>	
	<ul style="list-style-type: none"> <li>• Nasi</li> <li>• Tempe atau Tahu</li> <li>• Ikan goreng</li> <li>• Sayur</li> <li>• Buah jeruk</li> </ul>	<ul style="list-style-type: none"> <li>• 1-2 piring</li> <li>• 2 potong</li> <li>• 1 potong</li> <li>• 1 mangkuk</li> <li>• 1 buah</li> </ul>
Jam 16.00	<b>SELINGAN SORE</b>	
	<ul style="list-style-type: none"> <li>• Bubur kacang hijau</li> <li>• Jus buah</li> <li>• The manis</li> </ul>	<ul style="list-style-type: none"> <li>• 1 mangkuk</li> <li>• 1 gelas</li> <li>• 1 gelas</li> </ul>
Malam Jam 19.00	<b>MAKAN MALAM</b>	
	<ul style="list-style-type: none"> <li>• Nasi</li> <li>• Tempe atau Tahu</li> <li>• Semur daging</li> <li>• Sayur</li> <li>• Buah Apel</li> </ul>	<ul style="list-style-type: none"> <li>• 1-2 piring</li> <li>• 2 potong</li> <li>• 1 potong</li> <li>• 1 mangkuk</li> <li>• 1 buah</li> </ul>

9. Menganjurkan ibu makan dengan porsi sedikit tapi sering

Hasil : ibu bersedia

10. Menganjurkan ibu untuk memperbanyak minum air putih

Hasil: ibu bersedia

11. Menganjurkan ibu untuk tetap minum susu ibu hamil

Hasil : ibu bersedia

12. Menganjurkan ibu untuk melakukan aktivitas jalan-jalan di pagi hari

Hasil: ibu bersedia

13. Mengingatkan kembali pada ibu untuk tetap mengonsumsi obat tablet

FE, Kalk dan Vit B. com yang diberikan di puskesmas

Hasil : bersedia

14. Memberikan dukungan psikologi dan spiritual pada ibu dengan melibatkan suami dan keluarga

Hasil : ibu merasa tenang

15. Menganjurkan ibu untuk melakukan pemeriksaan ANC secara teratur atau mengalami pusing dan nafsu makan semakin memburuk atau merasakan salah satu dari 9 tanda bahaya kehamilan.

Hasil : ibu mengerti dan bersedia mengikuti anjuran

16. Memberitahu Ibu untuk datang kembali melakukan kunjungan ulang

Hasil : ibu mengerti dan bersedia



**PENDOKUMENTASIAN ASUHAN KEBIDANAN ANTENATAL  
PADA NY"R" DENGAN KEKURANGAN ENERGI KRONIS  
DI RUMAH KLIEN TANGGAL 08 NOVEMBER 2023**

No. register : 317/X-23  
Tanggal Pengkajian : 08 November 2023 pukul 08.15 wita  
Lokasi Pengkajian : Rumah Klien  
Nama Pengkaji : Nurhidayah

**Identitas istri/suami**

Nama : Ny"R" / Tn"M"  
Umur : 25 tahun / 27 tahun  
Nikah/ lamanya : 1x/ ± 1 tahun  
Suku : Makassar/Makassar  
Agama : Islam/Islam  
Pendidikan : Smk / D4  
Pekerjaan : IRT/ karyawan swasta  
Alamat : -

**A. Data Subjektif**

1. Ibu mengatakan nafsu makan telah membaik namun pola makan telah teratur dan ibu mengkonsumsi makanan yang bergizi
2. Ibu mengatakan masih merasakan mual muntah saat mencium bau menyengat

3. Ibu mengatakan sudah tidak mengalami pusing
4. Ibu mengatakan pergerakan janin kuat dirasakan pada kuadran kiri perut ibu

#### **B. Data Objektif**

1. Keadaan umum ibu baik
2. Kesadaran komposmentis
3. HTP 19 Februari 2023
4. Gestasi 25 minggu
5. Berat badan kunjungan sekarang : 36,7kg
6. LiLA : 22,8 cm
7. Tanda-tanda vital
  - Tekanan darah : 110/70 mmHg
  - Nadi : 82x/menit
  - Pernafasan : 20x/menit
  - Suhu : 36,1°C
8. Pemeriksaan Fisik
  - a. Wajah
    - Tidak ada cloasma gravidarum, tidak ada oedema pada wajah, tidak ada nyeri tekan
  - b. Mata
    - Tampak cekung, konjungtiva merah muda dan sklrea putih.

## c. Mulut

Mulut dan gigi tampak bersih, gigi tidak tanggal dan tidak ada caries gigi

## d. Leher

Tidak ada pembesaran kelenjar tyroid, limfe dan vena jugularis

## e. Payudara

Payudara simetris kiri dan kanan, tidak ada benjolan sekitar payudara tidak ada nyeri tekan pada payudara.

## f. Abdomen

Tidak ada nyeri tekan, terdapat linea nigra, striae lipide dan tidak terdapat luka bekas operasi

Palpasi : Leopold I : TFU 2 jari atas pusat, 23 cm, bokong

Leopold II : Puka

Leopold III : Kepala

Leopold IV : BAP

LP : 68 cm

TBJ : 23 cm x 68 cm = 1.564 gram

Auskultasi : DJJ terdengar jelas kuat dan teratur pada kuadran kanan perut ibu dengan frekuensi 140x/menit.

g. Ekstremitas

Tidak ada oedema, tidak ada nyeri tekan, tidak ada varices, reflex patella kiri dan kanan positif

**C. Assessment**

G1P0A0, gestasi 25 minggu 5 hari, intraurin, tunggal, hidup dan keadaan ibu dengan kekurangan energi kronis

**D. Planning**

Tanggal 08 November 2023 pukul 08.20 wita

1. Menyampaikan hasil pemeriksaan pada ibu bahwa kehamilannya tidak normal dan keadaan janinnya baik

Hasil : Ibu mengerti dengan kondisinya dan menerima atas kondisinya sekarang

2. Mengingatn kepada ibu untuk tetap memperbaiki pola makanan agar lebih teratur dan mengkonsumsi makanan yang bergizi seimbang, makanan yang tinggi akan sumber karbohidrat seperti nasi dan jenis umbi-umbian, protein seperti daging, ikan dan telur dan vitamin serta mineral dari sayuran hijau dan buah.

Hasil : ibu bersedia memperbaiki pola makan agar lebih teratur dan bersedia mengkonsumsi makanan yang beragam dan bergizi.

3. Memberikan HE (Health Education) pada ibu tentang:

- a. Menganjurkan ibu untuk beristirahat yang cukup tidur siang hari minimal 1 jam dan pada malam hari minimal 7 jam.
- b. Menganjurkan ibu memperbaiki pola makan selama kehamilan dengan mengkonsumsi makanan yang mengandung karbohidrat dan protein yang dapat diperoleh dari telur, tahu, tempe, ikan dan susu. Mengandung kalori diperoleh dari kacang-kacangan, buah segar, sayur-sayuran dan zat besi yang diperlukan setiap hari dapat diperoleh dari daging, hati, telur dan kedelai.

- c. Personal hygiene dalam kehamilan seperti mengganti pakaian dalam tiap kali basah ataupun kotor agar terhindar dari infeksi.

Hasil: ibu bersedia untuk memperhatikan pola istirahat, pola konsumsi dan personal hygiene

4. Mengingatn kepada ibu komplikasi anemia yang dapat terjadi

Hasil : ibu mengerti

5. Mengingatn ibu tentang tanda bahaya dalam kehamilan

Hasil: ibu mengerti

6. Menganjurkan ibu selalu banyak-banyak berdoa dan berzikir membaca lafadz "istigfar", lafadz "tasbih" dan lafadz "zikir" dan senantiasa selalu melaksanakan sholat 5 waktu dan memperbanyak membaca Al-Quran

Hasil: ibu bersedia melakukannya

7. Menganjurkan ibu untuk tetap menghitung gerakan janinnya untuk memantau kesehatan janinnya

Hasil : ibu bersedia

8. Memberikan ibu contoh makanan yang dapat dikonsumsi sehari-hari

Waktu	Jenis Makanan	Jumlah
<b>Pagi jam 07.00</b>	<b>SARAPAN</b> <ul style="list-style-type: none"> <li>• Nasi</li> <li>• Telur ceplok</li> <li>• Sayur</li> <li>• Susu</li> <li>• Buah papaya</li> </ul>	<ul style="list-style-type: none"> <li>• 1 piring</li> <li>• 1 butir</li> <li>• 1 mangkuk</li> <li>• 1 gelas</li> <li>• 1 potong</li> </ul>
<b>Jam 10.00</b>	<b>SELINGAN PAGI</b> <ul style="list-style-type: none"> <li>• Kue</li> <li>• Jus Buah</li> </ul>	<ul style="list-style-type: none"> <li>• 1 potong</li> <li>• 1 gelas</li> </ul>
<b>Siang Jam 12.00</b>	<b>MAKAN SIANG</b> <ul style="list-style-type: none"> <li>• Nasi</li> <li>• Tempe atau Tahu</li> <li>• Ikan goreng</li> <li>• Sayur</li> <li>• Buah jeruk</li> </ul>	<ul style="list-style-type: none"> <li>• 1-2 piring</li> <li>• 2 potong</li> <li>• 1 potong</li> <li>• 1 mangkuk</li> <li>• 1 buah</li> </ul>
<b>Jam 16.00</b>	<b>SELINGAN SORE</b> <ul style="list-style-type: none"> <li>• Bubur kacang hijau</li> <li>• Jus buah</li> <li>• The manis</li> </ul>	<ul style="list-style-type: none"> <li>• 1 mangkuk</li> <li>• 1 gelas</li> <li>• 1 gelas</li> </ul>
<b>Malam Jam 19.00</b>	<b>MAKAN MALAM</b> <ul style="list-style-type: none"> <li>• Nasi</li> <li>• Tempe atau Tahu</li> <li>• Semur daging</li> <li>• Sayur</li> <li>• Buah Apel</li> </ul>	<ul style="list-style-type: none"> <li>• 1-2 piring</li> <li>• 2 potong</li> <li>• 1 potong</li> <li>• 1 mangkuk</li> <li>• 1 buah</li> </ul>

9. Menganjurkan ibu makan dengan porsi sedikit tapi sering

Hasil : ibu bersedia

10. Menganjurkan ibu untuk memperbanyak minum air putih

Hasil: ibu bersedia

11. Menganjurkan ibu untuk menghindari makanan yang berbau menyengat

Hasil : ibu bersedia

12. Menganjurkan ibu untuk tetap minum susu ibu hamil

Hasil : ibu bersedia

13. Menganjurkan ibu untuk melakukan aktivitas jalan-jalan di pagi hari

Hasil: ibu bersedia

14. Menganjurkan ibu untuk tidak melakukan aktivitas terlalu berat yang dapat memicu komplikasi yang tidak diinginkan pada kehamilannya seperti perdarahan, abortus, KPD dll

Hasil: ibu bersedia

15. Mengingatkan kembali pada ibu untuk tetap mengonsumsi obat tablet FE, Kalk dan Vit B. com yang diberikan di puskesmas

Hasil : Ibu bersedia

16. Memberikan dukungan psikologi dan spiritual pada ibu dengan melibatkan suami dan keluarga

Hasil : ibu merasa tenang

17. Menganjurkan ibu datang ke pusat pelayanan kesehatan terdekat jika ibu mengalami komplikasi

Hasil: ibu bersedia

18. Menganjurkan ibu untuk melakukan pemeriksaan ANC secara teratur atau mengalami pusing dan nafsu makan semakin memburuk atau merasakan salah satu dari 9 tanda bahaya kehamilan.

Hasil : ibu mengerti dan bersedia mengikuti anjuran

19. Memberitahu Ibu untuk datang kembali melakukan kunjungan ulang

Hasil : ibu mengerti dan bersedia





**PENDOKUMENTASIAN ASUHAN KEBIDANAN ANTENATAL  
PADA NY”R” DENGAN KEKURANGAN ENERGI KRONIS  
DI RUMAH KLIEN TANGGAL 13 NOVEMBER 2023**

No. register : 317/X-23  
Tanggal Pengkajian : 13 November 2023 pukul 14.15 wita  
Lokasi Pengkajian : Rumah Klien  
Nama Pengkaji : Nurhidayah

**Identitas istri/suami**

Nama : Ny”R” / Tn”M”  
Umur : 25 tahun / 27 tahun  
Nikah/ lamanya : 1x/ ± 1 tahun  
Suku : Makassar/Makassar  
Agama : Islam/Islam  
Pendidikan : Smk / D4  
Pekerjaan : IRT/ karyawan swasta  
Alamat : -

**A. Data Subjektif**

1. Ibu mengatakan nafsu makan telah membaik, pola makan teratur dan ibu mengkonsumsi makanan yang bergizi
2. Ibu mengatakan sudah tidak merasakan mual muntah
3. Ibu mengatakan sudah tidak mengalami pusing

4. Ibu mengatakan pergerakan janin kuat dirasakan pada kuadran kiri perut ibu

## B. Data Objektif

1. Keadaan umum ibu baik
2. Kesadaran komposmentis
3. HTP 19 Februari 2023
4. Gestasi 26 minggu 3 hari
5. Berat badan kunjungan sekarang : 36,9 kg
6. LiLA : 23 cm

### 7. Tanda-tanda vital

Tekanan darah : 110/70 mmHg

Nadi : 82x/menit

Pernafasan : 20x/menit

Suhu : 36,1°C

### 9. Pemeriksaan Fisik

#### a. Wajah

Tidak ada cloasma gravidarum, tidak ada oedema pada wajah, tidak ada nyeri tekan

#### b. Mata

Konjungtiva merah muda dan sklera putih.

#### c. Mulut

Mulut dan gigi tampak bersih, gigi tidak tanggal dan tidak ada caries gigi

d. Leher

Tidak ada pembesaran kelenjar tyroid, limfe dan vena jugularis

e. Payudara

Payudara simetris kiri dan kanan, tidak ada benjolan sekitar payudara tidak ada nyeri tekan pada payudara.

f. Abdomen

Tidak ada nyeri tekan, terdapat linea nigra, striae lipide dan tidak terdapat luka bekas operasi

Palpasi : Leopold I : TFU 2 jari atas pusat, 23 cm, bokong

Leopold II : Puka

Leopold III : Kepala

Leopold IV : BAP

LP : 72 cm

TBJ :  $24 \times 72 = 1.656$  gram

Auskultasi : DJJ terdengar jelas kuat dan teratur pada kuadran kanan perut ibu dengan frekuensi 140x/menit

g. Ekstremitas

Tidak ada oedema, tidak ada nyeri tekan, tidak ada varices, reflex patella kiri dan kanan positif

### C. Assessment

G1P0A0, gestasi 26 minggu 3 hari, intraurin, tunggal, hidup dan keadaan ibu dengan kekurangan energi kronis

### D. Planning

Tanggal 13 November 2023 pukul 14.20 wita

1. Menyampaikan hasil pemeriksaan pada ibu bahwa kehamilannya masih belum normal dan keadaan janinnya baik

Hasil : Ibu mengerti dengan kondisinya dan menerima atas kondisinya sekarang

2. Mengingatkan kepada ibu untuk tetap memperbaiki pola makanan agar lebih teratur dan mengkonsumsi makanan yang bergizi seimbang, makanan yang tinggi akan sumber karbohidrat seperti nasi dan jenis umbi-umbian, protein seperti daging, ikan dan telur dan vitamin serta mineral dari sayuran hijau dan buah.

Hasil : ibu bersedia memperbaiki pola makan agar lebih teratur dan bersedia mengkonsumsi makanan yang beragam dan bergizi.

3. Memberikan HE (Health Education) pada ibu tentang:
  - a. Mengajarkan ibu untuk beristirahat yang cukup tidur siang hari minimal 1 jam dan pada malam hari minimal 7 jam.
  - b. Mengajarkan ibu memperbaiki pola makan selama kehamilan dengan mengkonsumsi makanan yang mengandung karbohidrat

dan protein yang dapat diperoleh dari telur, tahu, tempe, ikan dan susu. Mengandung kalori diperoleh dari kacang-kacangan, buah segar, sayur-sayuran dan zat besi yang diperlukan setiap hari dapat diperoleh dari daging, hati, telur dan kedelai.

- c. Personal hygiene dalam kehamilan seperti mengganti pakaian dalam tiap kali basah ataupun kotor agar terhindar dari infeksi.

Hasil: ibu bersedia untuk memperhatikan pola istirahat, pola konsumsi dan personal hygiene

4. Mengingatkan kepada ibu komplikasi anemia yang dapat terjadi

Hasil : ibu mengerti

5. Mengingatkan ibu tentang tanda bahaya dalam kehamilan

Hasil: ibu mengerti

6. Menganjurkan ibu selalu banyak-banyak berdoa dan berzikir membaca lafadz “istigfar”, lafadz “tasbih” dan lafadz “zikir” dan senantiasa selalu melaksanakan sholat 5 waktu dan memperbanyak membaca Al-Quran

Hasil: ibu bersedia melakukannya

7. Menganjurkan ibu untuk tetap menghitung gerakan janinnya untuk memantau kesehatan janinnya

Hasil : ibu bersedia

8. Memberikan ibu contoh makanan yang dapat dikonsumsi sehari-hari

Waktu	Jenis Makanan	Jumlah
<b>Pagi jam 07.00</b>	<b>SARAPAN</b> <ul style="list-style-type: none"> <li>• Nasi</li> <li>• Telur ceplok</li> <li>• Sayur</li> <li>• Susu</li> <li>• Buah papaya</li> </ul>	<ul style="list-style-type: none"> <li>• 1 piring</li> <li>• 1 butir</li> <li>• 1 mangkuk</li> <li>• 1 gelas</li> <li>• 1 potong</li> </ul>
<b>Jam 10.00</b>	<b>SELINGAN PAGI</b> <ul style="list-style-type: none"> <li>• Kue</li> <li>• Jus Buah</li> </ul>	<ul style="list-style-type: none"> <li>• 1 potong</li> <li>• 1 gelas</li> </ul>
<b>Siang Jam 12.00</b>	<b>MAKAN SIANG</b> <ul style="list-style-type: none"> <li>• Nasi</li> <li>• Tempe atau Tahu</li> <li>• Ikan goreng</li> <li>• Sayur</li> <li>• Buah jeruk</li> </ul>	<ul style="list-style-type: none"> <li>• 1-2 piring</li> <li>• 2 potong</li> <li>• 1 potong</li> <li>• 1 mangkuk</li> <li>• 1 buah</li> </ul>
<b>Jam 16.00</b>	<b>SELINGAN SORE</b> <ul style="list-style-type: none"> <li>• Bubur kacang hijau</li> <li>• Jus buah</li> <li>• The manis</li> </ul>	<ul style="list-style-type: none"> <li>• 1 mangkuk</li> <li>• 1 gelas</li> <li>• 1 gelas</li> </ul>
<b>Malam Jam 19.00</b>	<b>MAKAN MALAM</b> <ul style="list-style-type: none"> <li>• Nasi</li> <li>• Tempe atau Tahu</li> <li>• Semur daging</li> <li>• Sayur</li> <li>• Buah Apel</li> </ul>	<ul style="list-style-type: none"> <li>• 1-2 piring</li> <li>• 2 potong</li> <li>• 1 potong</li> <li>• 1 mangkuk</li> <li>• 1 buah</li> </ul>

9. Menganjurkan ibu makan dengan porsi sedikit tapi sering

Hasil : ibu bersedia

10. Menganjurkan ibu untuk memperbanyak minum air putih

Hasil: ibu bersedia

11. Menganjurkan ibu untuk menghindari makanan yang berbau menyengat

Hasil: ibu bersedia

12. Menganjurkan ibu untuk tetap minum susu ibu hamil

Hasil : ibu bersedia

13. Menganjurkan ibu untuk melakukan aktivitas jalan-jalan di pagi hari

Hasil: ibu bersedia

14. Menganjurkan ibu untuk tidak melakukan aktivitas terlalu berat yang dapat memicu komplikasi yang tidak diinginkan pada kehamilannya seperti perdarahan, abortus, KPD dll,

Hasil: ibu bersedia

15. Menyampaikan kepada ibu perubahan pada trimester ke II yaitu bahwa semakin tua umur kehamilan maka keluhan sering kencing akan timbul karena kandung kemih mulai tertekan kembali yang dimana uterus mulai membesar

Hasil : ibu mengerti

16. Mengingatkan kembali pada ibu untuk tetap mengonsumsi tablet FE, Kalk dan Vit B. com yang diberikan di puskesmas

Hasil : ibu bersedia

17. Memberitahu ibu dan keluarga jika mengalami komplikasi segera bawa ibu ke pusat pelayanan kesehatan terdekat

Hasil: ibu bersedia

18. Memberikan dukungan psikologi dan spiritual pada ibu dengan melibatkan suami dan keluarga

Hasil : ibu merasa tenang

19. Menganjurkan ibu untuk melakukan pemeriksaan ANC secara teratur atau mengalami pusing dan nafsu makan semakin memburuk atau merasakan salah satu dari 9 tanda bahaya kehamilan.

Hasil : ibu mengerti dan bersedia mengikuti anjuran

20. Memberitahu Ibu untuk datang kembali melakukan kunjungan ulang

Hasil : ibu mengerti dan bersedia



**PENDOKUMENTASIAN ASUHAN KEBIDANAN ANTENATAL  
PADA NY”R” DENGAN KEKURANGAN ENERGI KRONIS  
DI RUMAH KLIEN TANGGAL 18 NOVEMBER 2023**

No. register : 317/X-23  
Tanggal Pengkajian : 18 November 2023 pukul 09.00 wita  
Lokasi Pengkajian : Rumah Klien  
Nama Pengkaji : Nurhidayah

**Identitas istri/suami**

Nama : Ny”R” / Tn”M”  
Umur : 25 tahun / 27 tahun  
Nikah/ lamanya : 1x/ ± 1 tahun  
Suku : Makassar/Makassar  
Agama : Islam/Islam  
Pendidikan : Smk / D4  
Pekerjaan : IRT/ karyawan swasta  
Alamat : -

**A. Data Subjektif**

1. Ibu mengatakan nafsu makan telah membaik, pola makan teratur dan ibu mengkonsumsi makanan yang bergizi
2. Ibu mengatakan sudah tidak merasakan mual muntah
3. Ibu mengatakan sudah tidak mengalami pusing

4. Ibu mengatakan pergerakan janin kuat dirasakan pada kuadran kiri perut ibu

## B. Data Objektif

1. Keadaan umum ibu baik
2. Kesadaran komposmentis
3. HTP 19 Februari 2023
4. Gestasi 27 minggu 1 hari
5. Berat badan kunjungan sekarang : 37 kg
6. LiLA : 23,5 cm

### 7. Tanda-tanda vital

Tekanan darah : 120/80 mmHg

Nadi : 82x/menit

Pernafasan : 20x/menit

Suhu : 36,1°C

### 10. Pemeriksaan Fisik

#### a. Wajah

Tidak ada cloasma gravidarum, tidak ada oedema pada wajah, tidak ada nyeri tekan

#### b. Mata

Konjungtiva merah muda dan sklera putih.

#### c. Mulut

Mulut dan gigi tampak bersih, gigi tidak tanggal dan tidak ada caries gigi

d. Leher

Tidak ada pembesaran kelenjar tyroid, limfe dan vena jugularis

e. Payudara

Payudara simetris kiri dan kanan, tidak ada benjolan sekitar payudara tidak ada nyeri tekan pada payudara.

f. Abdomen

Tidak ada nyeri tekan, terdapat linea nigra, striae lipide dan tidak terdapat luka bekas operasi

Palpasi : Leopold I : TFU 2 jari atas pusat, 24 cm, bokong

Leopold II : Puka

Leopold III : Kepala

Leopold IV : BAP

LP : 77 cm

TBJ :  $24 \text{ cm} \times 77 \text{ cm} = 1.848 \text{ gram}$

Auskultasi : DJJ terdengar jelas kuat dan teratur pada kuadran kanan perut ibu dengan frekuensi 140x/menit

g. Ekstremitas

Tidak ada oedema, tidak ada nyeri tekan, tidak ada varices, reflex patella kiri dan kanan positif.

### C. Assessment

G1P0A0, gestasi 27 minggu 1 hari, intraurin, tunggal, hidup dan keadaan ibu dengan kekurangan energi kronis

### D. Planning

Tanggal 18 November 2023 pukul 09.10 wita

1. Menyampaikan hasil pemeriksaan pada ibu bahwa kehamilannya normal dan sudah mulai membaik dan keadaan janinnya baik

Hasil : Ibu mengerti dengan kondisinya dan menerima atas kondisinya sekarang

2. Mengingatkan kepada ibu untuk tetap memperbaiki pola makanan agar lebih teratur dan mengkonsumsi makanan yang bergizi seimbang, makanan yang tinggi akan sumber karbohidrat seperti nasi dan jenis umbi-umbian, protein seperti daging, ikan dan telur dan vitamin serta mineral dari sayuran hijau dan buah.

Hasil : ibu bersedia memperbaiki pola makan agar lebih teratur dan bersedia mengkonsumsi makanan yang beragam dan bergizi.

3. Memberikan HE (Health Education) pada ibu tentang:
  - a. Mengajarkan ibu untuk beristirahat yang cukup tidur siang hari minimal 1 jam dan pada malam hari minimal 7 jam.
  - b. Mengajarkan ibu memperbaiki pola makan selama kehamilan dengan mengkonsumsi makanan yang mengandung karbohidrat

dan protein yang dapat diperoleh dari telur, tahu, tempe, ikan dan susu. Mengandung kalori diperoleh dari kacang-kacangan, buah segar, sayur-sayuran dan zat besi yang diperlukan setiap hari dapat diperoleh dari daging, hati, telur dan kedelai.

- c. Personal hygiene dalam kehamilan seperti mengganti pakaian dalam tiap kali basah ataupun kotor agar terhindar dari infeksi.

Hasil: ibu bersedia untuk memperhatikan pola istirahat, pola konsumsi dan personal hygiene

4. Mengingatkan kepada ibu komplikasi anemia yang dapat terjadi

Hasil : ibu mengerti

5. Mengingatkan ibu tentang tanda bahaya dalam kehamilan

Hasil: ibu mengerti

6. Menganjurkan ibu selalu banyak-banyak berdoa dan berzikir membaca lafadz “istigfar”, lafadz “tasbih” dan lafadz “zikir” dan senantiasa selalu melaksanakan sholat 5 waktu dan memperbanyak membaca Al-Quran

Hasil: ibu bersedia melakukannya

7. Menganjurkan ibu untuk tetap menghitung gerakan janinnya untuk memantau kesehatan janinnya

Hasil : ibu bersedia

8. Memberikan ibu contoh makanan yang dapat dikonsumsi sehari-hari

Waktu	Jenis Makanan	Jumlah
<b>Pagi jam 07.00</b>	<b>SARAPAN</b> <ul style="list-style-type: none"> <li>• Nasi</li> <li>• Telur ceplok</li> <li>• Sayur</li> <li>• Susu</li> <li>• Buah papaya</li> </ul>	<ul style="list-style-type: none"> <li>• 1 piring</li> <li>• 1 butir</li> <li>• 1 mangkuk</li> <li>• 1 gelas</li> <li>• 1 potong</li> </ul>
<b>Jam 10.00</b>	<b>SELINGAN PAGI</b> <ul style="list-style-type: none"> <li>• Kue</li> <li>• Jus Buah</li> </ul>	<ul style="list-style-type: none"> <li>• 1 potong</li> <li>• 1 gelas</li> </ul>
<b>Siang Jam 12.00</b>	<b>MAKAN SIANG</b> <ul style="list-style-type: none"> <li>• Nasi</li> <li>• Tempe atau Tahu</li> <li>• Ikan goreng</li> <li>• Sayur</li> <li>• Buah jeruk</li> </ul>	<ul style="list-style-type: none"> <li>• 1-2 piring</li> <li>• 2 potong</li> <li>• 1 potong</li> <li>• 1 mangkuk</li> <li>• 1 buah</li> </ul>
<b>Jam 16.00</b>	<b>SELINGAN SORE</b> <ul style="list-style-type: none"> <li>• Bubur kacang hijau</li> <li>• Jus buah</li> <li>• The manis</li> </ul>	<ul style="list-style-type: none"> <li>• 1 mangkuk</li> <li>• 1 gelas</li> <li>• 1 gelas</li> </ul>
<b>Malam Jam 19.00</b>	<b>MAKAN MALAM</b> <ul style="list-style-type: none"> <li>• Nasi</li> <li>• Tempe atau Tahu</li> <li>• Semur daging</li> <li>• Sayur</li> <li>• Buah Apel</li> </ul>	<ul style="list-style-type: none"> <li>• 1-2 piring</li> <li>• 2 potong</li> <li>• 1 potong</li> <li>• 1 mangkuk</li> <li>• 1 buah</li> </ul>

9. Menganjurkan ibu makan dengan porsi sedikit tapi sering

Hasil : ibu bersedia

10. Menganjurkan ibu untuk memperbanyak minum air putih

Hasil: ibu bersedia

11. Menganjurkan ibu untuk menghindari makanan yang berbau menyengat

Hasil: ibu bersedia

12. Menganjurkan ibu untuk tetap minum susu ibu hamil

Hasil : ibu bersedia

13. Menganjurkan ibu untuk melakukan aktivitas jalan-jalan di pagi hari

Hasil: ibu bersedia

14. Menganjurkan ibu untuk tidak melakukan aktivitas terlalu berat yang dapat memicu komplikasi yang tidak diinginkan pada kehamilannya seperti perdarahan, abortus, KPD dll,

Hasil: ibu bersedia

15. Menyampaikan kepada ibu perubahan pada trimester ke II yaitu bahwa semakin tua umur kehamilan maka keluhan sering kencing akan timbul karena kandung kemih mulai tertekan kembali yang dimana uterus mulai membesar

Hasil : Ibu mengerti

16. Menyampaikan kepada ibu tanda bahaya yang terjadi pada trimester II, yaitu demam tinggi, bayi kurang bergerak seperti biasa, selaput kelopak mata pucat

Hasil : ibu mengerti dan bersedia datang ke pusat pelayanan kesehatan terdekat jika ibu mengalami tanda bahaya yang dijelaskn

17. Mengingatn kembali pada ibu untuk tetap mengonsumsi tablet FE, Kalk dan Vit B. com yang diberikan di puskesmas

Hasil : ibu bersedia

18. Memberikan dukungan psikologi dan spiritual pada ibu dengan melibatkan suami dan keluarga

Hasil : ibu merasa tenang

19. Memberitahu ibu dan keluarga untuk menyiapkan semua persiapan untuk persalinan termasuk pakaian ibu dan bayi

Hasil: ibu dan keluarga bersedia

20. Menganjurkan ibu untuk melakukan pemeriksaan ANC secara teratur atau mengalami pusing dan nafsu makan semakin memburuk atau merasakan salah satu dari 9 tanda bahaya kehamilan.

Hasil : ibu mengerti dan bersedia mengikuti anjuran

21. Memberitahu Ibu untuk datang kembali melakukan kunjungan ulang

Hasil : ibu mengerti dan bersedia



**PENDOKUMENTASIAN ASUHAN KEBIDANAN ANTENATAL  
PADA NY”R” DENGAN KEKURANGAN ENERGI KRONIS  
DI RUMAH KLIEN TANGGAL 23 JANUARI 2024**

No. register : 317/X-23  
Tanggal Pengkajian : 23 Januari 2024 pukul 09.00 wita  
Lokasi Pengkajian : Rumah Klien  
Nama Pengkaji : Nurhidayah

**Identitas istri/suami**

Nama : Ny”R” / Tn”M”  
Umur : 25 tahun / 27 tahun  
Nikah/ lamanya : 1x/ ± 1 tahun  
Suku : Makassar/Makassar  
Agama : Islam/Islam  
Pendidikan : Smk / D4  
Pekerjaan : IRT/ karyawan swasta  
Alamat : -

**E. Data Subjektif**

5. Ibu mengatakan nafsu makan telah membaik, pola makan teratur dan ibu mengkonsumsi makanan yang bergizi
6. Ibu mengatakan sudah tidak merasakan mual muntah
7. Ibu mengatakan sudah tidak mengalami pusing

8. Ibu mengatakan pergerakan janin kuat dirasakan pada kuadran kiri perut ibu

#### **F. Data Objektif**

8. Keadaan umum ibu baik
9. Kesadaran komposmentis
10. HTP 19 Februari 2023
11. Gestasi 36 minggu 4 hari
12. Berat badan kunjungan sekarang : 42 kg
13. LiLA : 25 cm
14. Tanda-tanda vital
  - Tekanan darah : 120/80 mmHg
  - Nadi : 82x/menit
  - Pernafasan : 20x/menit
  - Suhu : 36,1°C

#### **11. Pemeriksaan Fisik**

##### **h. Wajah**

Tidak ada cloasma gravidarum, tidak ada oedema pada wajah, tidak ada nyeri tekan

##### **i. Mata**

Konjungtiva merah muda dan sklera putih.

##### **j. Mulut**

Mulut dan gigi tampak bersih, gigi tidak tanggal dan tidak ada caries gigi

k. Leher

Tidak ada pembesaran kelenjar tyroid, limfe dan vena jugularis

l. Payudara

Payudara simetris kiri dan kanan, tidak ada benjolan sekitar payudara tidak ada nyeri tekan pada payudara.

m. Abdomen

Tidak ada nyeri tekan, terdapat linea nigra, striae lipide dan tidak terdapat luka bekas operasi

Palpasi : Leopold I : TFU 3 jari atas pusat, 27 cm, bokong

Leopold II : Puka

Leopold III : Kepala

Leopold IV : BDP

LP : 87 cm

TBJ : 27 cm x 87 cm = 2.349 gram

Auskultasi : DJJ terdengar jelas kuat dan teratur pada kuadran kanan perut ibu dengan frekuensi 140x/menit

n. Ekstremitas

Tidak ada oedema, tidak ada nyeri tekan, tidak ada varices, reflex patella kiri dan kanan positif.

### G. Assessment

G1P0A0, gestasi 36 minggu 4 hari, intraurin, tunggal, hidup dan keadaan ibu dengan kekurangan energi kronis

### H. Planning

Tanggal 23 Januari 2024 pukul 09.10 wita

9. Menyampaikan hasil pemeriksaan pada ibu bahwa kehamilannya normal dan sudah mulai membaik dan keadaan janinnya baik

Hasil : Ibu mengerti dengan kondisinya dan menerima atas kondisinya sekarang

10. Mengingatnkan kepada ibu untuk tetap memperbaiki pola makanan agar lebih teratur dan mengkonsumsi makanan yang bergizi seimbang, makanan yang tinggi akan sumber karbohidrat seperti nasi dan jenis umbi-umbian, protein seperti daging, ikan dan telur dan vitamin serta mineral dari sayuran hijau dan buah.

Hasil : ibu bersedia memperbaiki pola makan agar lebih teratur dan bersedia mengkonsumsi makanan yang beragam dan bergizi.

11. Memberikan HE (Health Education) pada ibu tentang:

- d. Mengajarkan ibu untuk beristirahat yang cukup tidur siang hari minimal 1 jam dan pada malam hari minimal 7 jam.
- e. Mengajarkan ibu memperbaiki pola makan selama kehamilan dengan mengkonsumsi makanan yang mengandung karbohidrat

dan protein yang dapat diperoleh dari telur, tahu, tempe, ikan dan susu. Mengandung kalori diperoleh dari kacang-kacangan, buah segar, sayur-sayuran dan zat besi yang diperlukan setiap hari dapat diperoleh dari daging, hati, telur dan kedelai.

- f. Personal hygiene dalam kehamilan seperti mengganti pakaian dalam tiap kali basah ataupun kotor agar terhindar dari infeksi.

Hasil: ibu bersedia untuk memperhatikan pola istirahat, pola konsumsi dan personal hygiene

12. Mengingatkan kepada ibu komplikasi anemia yang dapat terjadi

Hasil : ibu mengerti

13. Mengingatkan ibu tentang tanda bahaya dalam kehamilan

Hasil: ibu mengerti

14. Menganjurkan ibu selalu banyak-banyak berdoa dan berzikir membaca lafadz “istigfar”, lafadz “tasbih” dan lafadz “zikir” dan senantiasa selalu melaksanakan sholat 5 waktu dan memperbanyak membaca Al-Quran

Hasil: ibu bersedia melakukannya

15. Menganjurkan ibu untuk tetap menghitung gerakan janinnya untuk memantau kesehatan janinnya

Hasil : ibu bersedia

16. Memberikan ibu contoh makanan yang dapat dikonsumsi sehari-hari

Waktu	Jenis Makanan	Jumlah
<b>Pagi jam 07.00</b>	<b>SARAPAN</b> <ul style="list-style-type: none"> <li>• Nasi</li> <li>• Telur ceplok</li> <li>• Sayur</li> <li>• Susu</li> <li>• Buah papaya</li> </ul>	<ul style="list-style-type: none"> <li>• 1 piring</li> <li>• 1 butir</li> <li>• 1 mangkuk</li> <li>• 1 gelas</li> <li>• 1 potong</li> </ul>
<b>Jam 10.00</b>	<b>SELINGAN PAGI</b> <ul style="list-style-type: none"> <li>• Kue</li> <li>• Jus Buah</li> </ul>	<ul style="list-style-type: none"> <li>• 1 potong</li> <li>• 1 gelas</li> </ul>
<b>Siang Jam 12.00</b>	<b>MAKAN SIANG</b> <ul style="list-style-type: none"> <li>• Nasi</li> <li>• Tempe atau Tahu</li> <li>• Ikan goreng</li> <li>• Sayur</li> <li>• Buah jeruk</li> </ul>	<ul style="list-style-type: none"> <li>• 1-2 piring</li> <li>• 2 potong</li> <li>• 1 potong</li> <li>• 1 mangkuk</li> <li>• 1 buah</li> </ul>
<b>Jam 16.00</b>	<b>SELINGAN SORE</b> <ul style="list-style-type: none"> <li>• Bubur kacang hijau</li> <li>• Jus buah</li> <li>• The manis</li> </ul>	<ul style="list-style-type: none"> <li>• 1 mangkuk</li> <li>• 1 gelas</li> <li>• 1 gelas</li> </ul>
<b>Malam Jam 19.00</b>	<b>MAKAN MALAM</b> <ul style="list-style-type: none"> <li>• Nasi</li> <li>• Tempe atau Tahu</li> <li>• Semur daging</li> <li>• Sayur</li> <li>• Buah Apel</li> </ul>	<ul style="list-style-type: none"> <li>• 1-2 piring</li> <li>• 2 potong</li> <li>• 1 potong</li> <li>• 1 mangkuk</li> <li>• 1 buah</li> </ul>

22. Menganjurkan ibu makan dengan porsi sedikit tapi sering

Hasil : ibu bersedia

23. Menganjurkan ibu untuk memperbanyak minum air putih

Hasil: ibu bersedia

24. Menganjurkan ibu untuk menghindari makanan yang berbau menyengat

Hasil: ibu bersedia

25. Menganjurkan ibu untuk tetap minum susu ibu hamil

Hasil : ibu bersedia

26. Menganjurkan ibu untuk melakukan aktivitas jalan-jalan di pagi hari

Hasil: ibu bersedia

27. Menganjurkan ibu untuk tidak melakukan aktivitas terlalu berat yang dapat memicu komplikasi yang tidak diinginkan pada kehamilannya seperti perdarahan, abortus, KPD dll,

Hasil: ibu bersedia

28. Menyampaikan kepada ibu perubahan pada trimester ke II yaitu bahwa semakin tua umur kehamilan maka keluhan sering kencing akan timbul karena kandung kemih mulai tertekan kembali yang dimana uterus mulai membesar

Hasil : Ibu mengerti

29. Menyampaikan kepada ibu tanda bahaya yang terjadi pada trimester II, yaitu demam tinggi, bayi kurang bergerak seperti biasa, selaput kelopak mata pucat

Hasil : ibu mengerti dan bersedia datang ke pusat pelayanan kesehatan terdekat jika ibu mengalami tanda bahaya yang dijelaskn

30. Mengingatn kembali pada ibu untuk tetap mengonsumsi tablet FE, Kalk dan Vit B. com yang diberikan di puskesmas

Hasil : ibu bersedia

31. Memberikan dukungan psikologi dan spiritual pada ibu dengan melibatkan suami dan keluarga

Hasil : ibu merasa tenang

32. Memberitahu ibu dan keluarga untuk menyiapkan semua persiapan untuk persalinan termasuk pakaian ibu dan bayi

Hasil: ibu dan keluarga bersedia

33. Menganjurkan ibu untuk melakukan pemeriksaan ANC secara teratur atau mengalami pusing dan nafsu makan semakin memburuk atau merasakan salah satu dari 9 tanda bahaya kehamilan.

Hasil : ibu mengerti dan bersedia mengikuti anjuran

34. Memberitahu Ibu untuk datang kembali melakukan kunjungan ulang

Hasil : ibu mengerti dan bersedia



**PENDOKUMENTASIAN ASUHAN KEBIDANAN ANTENATAL  
PADA NY”R” DENGAN KEKURANGAN ENERGI KRONIS  
DI RUMAH KLIEN TANGGAL 31 JANUARI 2024**

No. register : 317/X-23  
Tanggal Pengkajian : 31 Januari 2024 pukul 09.30 wita  
Lokasi Pengkajian : Rumah Klien  
Nama Pengkaji : Nurhidayah

**Identitas istri/suami**

Nama : Ny”R” / Tn”M”  
Umur : 25 tahun / 27 tahun  
Nikah/ lamanya : 1x/ ± 1 tahun  
Suku : Makassar/Makassar  
Agama : Islam/Islam  
Pendidikan : Smk / D4  
Pekerjaan : IRT/ karyawan swasta  
Alamat : -

**A. Data Subjektif**

1. Ibu mengatakan nafsu makan telah membaik, pola makan teratur dan ibu mengkonsumsi makanan yang bergizi
2. Ibu mengatakan sudah tidak merasakan mual muntah
3. Ibu mengatakan sudah tidak mengalami pusing

4. Ibu mengatakan pergerakan janin kuat dirasakan pada kuadran kiri perut ibu

## B. Data Objektif

1. Keadaan umum ibu baik
2. Kesadaran komposmentis
3. HTP 19 Februari 2023
4. Gestasi 37 minggu 5 hari
5. Berat badan kunjungan sekarang : 43,5 kg
6. LiLA : 25,7 cm
7. Tanda-tanda vital

Tekanan darah : 120/80 mmHg

Nadi : 82x/menit

Pernafasan : 20x/menit

Suhu : 36,1°C

8. Pemeriksaan Fisik

- a. Wajah

Tidak ada cloasma gravidarum, tidak ada oedema pada wajah, tidak ada nyeri tekan

- b. Mata

Konjungtiva merah muda dan sklera putih.

- c. Mulut

Mulut dan gigi tampak bersih, gigi tidak tanggal dan tidak ada caries gigi

d. Leher

Tidak ada pembesaran kelenjar tyroid, limfe dan vena jugularis

e. Payudara

Payudara simetris kiri dan kanan, tidak ada benjolan sekitar payudara tidak ada nyeri tekan pada payudara.

f. Abdomen

Tidak ada nyeri tekan, terdapat linea nigra, striae lipide dan tidak terdapat luka bekas operasi

Palpasi : Leopold I : TFU 3 jari atas pusat, 29 cm, bokong

Leopold II : Puka

Leopold III : Kepala

Leopold IV : BDP

LP : 90 cm

TBJ : 27 cm x 87 cm = 2.610 gram

Auskultasi : DJJ terdengar jelas kuat dan teratur pada kuadran kanan perut ibu dengan frekuensi 140x/menit

g. Ekstremitas

Tidak ada oedema, tidak ada nyeri tekan, tidak ada varices, reflex patella kiri dan kanan positif.

### C. Assessment

G1P0A0, gestasi 37 minggu 5 hari, intraurin, tunggal, hidup dan keadaan ibu dengan kekurangan energi kronis

### D. Planning

Tanggal 31 Januari 2024 pukul 09.40 wita

1. Menyampaikan hasil pemeriksaan pada ibu bahwa kehamilannya normal dan sudah mulai membaik dan keadaan janinnya baik

Hasil : Ibu mengerti dengan kondisinya dan menerima atas kondisinya sekarang

2. Mengingatkan kepada ibu untuk tetap memperbaiki pola makanan agar lebih teratur dan mengkonsumsi makanan yang bergizi seimbang, makanan yang tinggi akan sumber karbohidrat seperti nasi dan jenis umbi-umbian, protein seperti daging, ikan dan telur dan vitamin serta mineral dari sayuran hijau dan buah.

Hasil : ibu bersedia memperbaiki pola makan agar lebih teratur dan bersedia mengkonsumsi makanan yang beragam dan bergizi.

3. Memberikan HE (Health Education) pada ibu tentang:
  - A. Mengajukan ibu untuk beristirahat yang cukup tidur siang hari minimal 1 jam dan pada malam hari minimal 7 jam.
  - B. Mengajukan ibu memperbaiki pola makan selama kehamilan dengan mengkonsumsi makanan yang mengandung karbohidrat

dan protein yang dapat diperoleh dari telur, tahu, tempe, ikan dan susu. Mengandung kalori diperoleh dari kacang-kacangan, buah segar, sayur-sayuran dan zat besi yang diperlukan setiap hari dapat diperoleh dari daging, hati, telur dan kedelai.

C. Personal hygiene dalam kehamilan seperti mengganti pakaian dalam tiap kali basah ataupun kotor agar terhindar dari infeksi.

Hasil: ibu bersedia untuk memperhatikan pola istirahat, pola konsumsi dan personal hygiene

4. Mengingatkan kepada ibu komplikasi anemia yang dapat terjadi

Hasil : ibu mengerti

5. Mengingatkan ibu tentang tanda bahaya dalam kehamilan

Hasil: ibu mengerti

6. Menganjurkan ibu selalu banyak-banyak berdoa dan berzikir membaca lafadz “istigfar”, lafadz “tasbih” dan lafadz “zikir” dan senantiasa selalu melaksanakan sholat 5 waktu dan memperbanyak membaca Al-Quran

Hasil: ibu bersedia melakukannya

7. Menganjurkan ibu untuk tetap menghitung gerakan janinnya untuk memantau kesehatan janinnya

Hasil : ibu bersedia

8. Memberikan ibu contoh makanan yang dapat dikonsumsi sehari-hari

Waktu	Jenis Makanan	Jumlah
<b>Pagi jam 07.00</b>	<b>SARAPAN</b> <ul style="list-style-type: none"> <li>• Nasi</li> <li>• Telur ceplok</li> <li>• Sayur</li> <li>• Susu</li> <li>• Buah papaya</li> </ul>	<ul style="list-style-type: none"> <li>• 1 piring</li> <li>• 1 butir</li> <li>• 1 mangkuk</li> <li>• 1 gelas</li> <li>• 1 potong</li> </ul>
<b>Jam 10.00</b>	<b>SELINGAN PAGI</b> <ul style="list-style-type: none"> <li>• Kue</li> <li>• Jus Buah</li> </ul>	<ul style="list-style-type: none"> <li>• 1 potong</li> <li>• 1 gelas</li> </ul>
<b>Siang Jam 12.00</b>	<b>MAKAN SIANG</b> <ul style="list-style-type: none"> <li>• Nasi</li> <li>• Tempe atau Tahu</li> <li>• Ikan goreng</li> <li>• Sayur</li> <li>• Buah jeruk</li> </ul>	<ul style="list-style-type: none"> <li>• 1-2 piring</li> <li>• 2 potong</li> <li>• 1 potong</li> <li>• 1 mangkuk</li> <li>• 1 buah</li> </ul>
<b>Jam 16.00</b>	<b>SELINGAN SORE</b> <ul style="list-style-type: none"> <li>• Bubur kacang hijau</li> <li>• Jus buah</li> <li>• The manis</li> </ul>	<ul style="list-style-type: none"> <li>• 1 mangkuk</li> <li>• 1 gelas</li> <li>• 1 gelas</li> </ul>
<b>Malam Jam 19.00</b>	<b>MAKAN MALAM</b> <ul style="list-style-type: none"> <li>• Nasi</li> <li>• Tempe atau Tahu</li> <li>• Semur daging</li> <li>• Sayur</li> <li>• Buah Apel</li> </ul>	<ul style="list-style-type: none"> <li>• 1-2 piring</li> <li>• 2 potong</li> <li>• 1 potong</li> <li>• 1 mangkuk</li> <li>• 1 buah</li> </ul>

9. Menganjurkan ibu makan dengan porsi sedikit tapi sering

Hasil : ibu bersedia

10. Menganjurkan ibu untuk memperbanyak minum air putih

Hasil: ibu bersedia

11. Menganjurkan ibu untuk menghindari makanan yang berbau menyengat

Hasil: ibu bersedia

12. Menganjurkan ibu untuk tetap minum susu ibu hamil

Hasil : ibu bersedia

13. Menganjurkan ibu untuk melakukan aktivitas jalan-jalan di pagi hari

Hasil: ibu bersedia

14. Menganjurkan ibu untuk tidak melakukan aktivitas terlalu berat yang dapat memicu komplikasi yang tidak diinginkan pada kehamilannya seperti perdarahan, abortus, KPD dll,

Hasil: ibu bersedia

15. Menyampaikan kepada ibu perubahan pada trimester ke II yaitu bahwa semakin tua umur kehamilan maka keluhan sering kencing akan timbul karena kandung kemih mulai tertekan kembali yang dimana uterus mulai membesar

Hasil : Ibu mengerti

16. Menyampaikan kepada ibu tanda bahaya yang terjadi pada trimester II, yaitu demam tinggi, bayi kurang bergerak seperti biasa, selaput kelopak mata pucat

Hasil : ibu mengerti dan bersedia datang ke pusat pelayanan kesehatan terdekat jika ibu mengalami tanda bahaya yang dijelaskn

17. Mengingatn kembali pada ibu untuk tetap mengonsumsi tablet FE, Kalk dan Vit B. com yang diberikan di puskesmas

Hasil : ibu bersedia

18. Memberikan dukungan psikologi dan spiritual pada ibu dengan melibatkan suami dan keluarga

Hasil : ibu merasa tenang

19. Memberitahu ibu dan keluarga untuk menyiapkan semua persiapan untuk persalinan termasuk pakaian ibu dan bayi

Hasil: ibu dan keluarga bersedia

20. Menganjurkan ibu untuk melakukan pemeriksaan ANC secara teratur atau mengalami pusing dan nafsu makan semakin memburuk atau merasakan salah satu dari 9 tanda bahaya kehamilan.

Hasil : ibu mengerti dan bersedia mengikuti anjuran

21. Memberitahu Ibu untuk datang kembali melakukan kunjungan ulang

Hasil : ibu mengerti dan bersedia




TABEL MATRIKS KUNJUNGAN

No	Tanggal Kunjungan	Hasil Pemeriksaan	Asuhan	Evaluasi
1	05 Oktober 2023  Pukul 09.0 wita	<p><b>DS:</b></p> <ol style="list-style-type: none"> <li>Ibu datang ke Puskesmas Jumpang Baru untuk memeriksakan kehamilannya</li> <li>Ibu mengeluh sering mengalami pusing dan kurang nafsu makan serta mual muntah</li> <li>Ibu mengatakan ini kehamilan yang pertama dan tidak pernah keguguran</li> <li>Usia kehamilan ibu kurang lebih 4 bulan</li> </ol> <p><b>DO:</b></p> <ol style="list-style-type: none"> <li>Pemeriksaan umum               <ol style="list-style-type: none"> <li>Keadaan umum ibu baik</li> <li>Kesadaran komposmentis</li> </ol> </li> <li>Pemeriksaan TTV</li> </ol>	<ol style="list-style-type: none"> <li>Memberitahu ibu bahwa kehamilannya tidak normal dan keadaan janin baik</li> <li>Menganjurkan kepada ibu untuk memperbaiki pola makan agar lebih teratur dan mengkonsumsi makanan yang bergizi seimbang.</li> <li>Menganjurkan ibu menghitung gerakan janin untuk memantau kesehatan janinnya</li> <li>Menjelaskan pada ibu 10 tanda bahaya pada kehamilan seperti, sakit kepala menetap, penglihatan kabur, KPD, kejang, oedema pada wajah dan tungkai, mual muntah berlebihan</li> <li>Menganjurkan ibu untuk mengkonsumsi tablet Fe, Kalk dan Vit B.Com sesuai dengan jadwal</li> </ol>	<ol style="list-style-type: none"> <li>Ibu mengerti dengan keadaannya sekarang</li> <li>Ibu sudah memperbaiki pola makan agar lebih teratur</li> <li>Ibu telah menghitung setiap pergerakan janinnya</li> <li>Ibu mengerti dengan tanda bahaya yang telah di jelaskan</li> <li>Ibu telah mengkonsumsi tablet Fe, Kalk dan Vit B.Com sesuai jadwal yang diberikan</li> </ol>

		<p>TD: 93/56  N: 82 x/menit  P : 20 x/menit  S: 36.1 °C  3. Lila : 21 cm  4. BB sekarang : 35 kg  5. IMT sekarang : 13,8  6. Pemeriksaan Fisik  a. Mata : Konjungtiva pucat  b. Abdomen : TFU setinggi pusat 16 cm  7. Pemeriksaan Penunjang  Hb : 10,7 gr/dl</p>	<p>yang diberikan</p> <p>6. Menganjurkan ibu melakukan pemeriksaan ANC secara teratur</p>	<p>6. Ibu bersedia melakukan kunjungan sesuai jadwal yang di tentukan</p>
--	--	---	---	---

2	<p>11 Oktober 2023</p> <p>Pukul 10.00 wita</p>	<p><b>DS:</b></p> <ol style="list-style-type: none"> <li>1. Ibu mengatakan nafsu masih berkurang, pola makan masih tidak teratur dan masih mual muntah</li> <li>2. Ibu masih merasakan pusing</li> <li>3. Pergerakan janin dirasakan kuat di perut sebelah kiri ibu</li> </ol> <p><b>DO:</b></p> <ol style="list-style-type: none"> <li>1. Pemeriksaan umum             <ol style="list-style-type: none"> <li>a. Keadaan umum ibu baik</li> <li>b. Kesadaran komposmentis</li> </ol> </li> <li>2. Pemeriksaan TTV             <p>TD: 100/70mmhg N: 82 x/menit P : 20 x/menit S: 36.1 °C</p> </li> <li>3. Lila : 21 cm</li> <li>4. BB sekarang : 35 kg</li> <li>5. Pemeriksaan Fisik             <ol style="list-style-type: none"> <li>a. Mata : Konjungtiva tampak sedikit pucat</li> <li>b. Abdomen : TFU setinggi pusat 16 cm</li> </ol> </li> </ol>	<ol style="list-style-type: none"> <li>1. Memberitahu ibu bahwa kehamilannya tidak normal dan keadaan janin baik</li> <li>2. Menganjurkan kepada ibu untuk memperbaiki pola makan agar lebih teratur dan mengkonsumsi makanan yang bergizi seimbang.</li> <li>3. Menganjurkan ibu menghitung gerakan janin untuk memantau kesehatan janinnya</li> <li>4. Menjelaskan pada ibu 10 tanda bahaya pada kehamilan seperti, sakit kepala menetap, penglihatan kabur, KPD, kejang, oedema pada wajah dan tungkai, mual muntah berlebihan</li> <li>5. Menganjurkan ibu selalu banyak berdoa dan berzikir dan senantiasa melaksanakan sholat 5 waktu serta membaca al quran</li> <li>6. Menganjurkan ibu untuk mengkonsumsi tablet Fe, Kalk dan Vit B.Com sesuai dengan jadwal yang diberikan</li> <li>7. Menganjurkan ibu melakukan pemeriksaan ANC secara teratur</li> </ol>	<ol style="list-style-type: none"> <li>1. Ibu mengerti dengan keadaannya sekarang</li> <li>2. Ibu sudah memperbaiki pola makan agar lebih teratur</li> <li>3. Ibu telah menghitung setiap pergerakan janinnya</li> <li>4. Ibu mengerti dengan tanda bahaya yang telah di jelaskan</li> <li>5. Ibu bersedia banyak berdoa dan selalu melakukan sholat 5 waktu serta bezikir</li> <li>6. Ibu telah mengkonsumsi tablet Fe, Kalk dan Vit B.Com sesuai jadwal yang diberikan</li> <li>7. Ibu bersedia melakukan kunjungan sesuai jadwal</li> </ol>
---	--	--	---	--

				yang di tentukan
--	--	--	--	------------------



UNIVERSITAS ALAUDDIN MAKASSAR

ALAUDDIN

MAKASSAR

3.	17 Oktober 2023  Pukul 09.20 wita	<p><b>DS:</b></p> <ol style="list-style-type: none"> <li>1. Ibu mengatakan nafsu makan masih berkurang, dan pola makan masih tidak teratur dan masih</li> <li>2. Ibu masih merasakan mual muntah saat mencium bau menyengat</li> <li>3. Ibu masih merasakan sedikit pusing</li> <li>4. Pergerakan janin dirasakan kuat di perut sebelah kiri ibu</li> </ol> <p><b>DO:</b></p> <ol style="list-style-type: none"> <li>1. Pemeriksaan umum <ol style="list-style-type: none"> <li>a. Keadaan umum ibu baik</li> <li>b. Kesadaran komposmentis</li> </ol> </li> <li>2. Pemeriksaan TTV TD: 100/80mmhg N: 82 x/menit P : 20 x/menit S: 36.1 °C</li> <li>3. Lila : 21,5 cm</li> <li>4. BB sekarang : 35 kg</li> <li>5. Pemeriksaan Fisik <ol style="list-style-type: none"> <li>a. Mata : Konjungtiva sedikit</li> </ol> </li> </ol>	<ol style="list-style-type: none"> <li>1. Memberitahu ibu bahwa kehamilannya tidak normal dan keadaan janin baik</li> <li>2. Menganjurkan kepada ibu untuk memperbaiki pola makan agar lebih teratur dan mengkonsumsi makanan yang bergizi seimbang.</li> <li>3. Menganjurkan ibu menghitung gerakan janin untuk memantau kesehatan janinnya</li> <li>4. Menganjurkan ibu makan porsi sedikit tapi sering</li> <li>5. Menganjurkan ibu memperbanyak minum air putih</li> <li>6. Menjelaskan pada ibu 10 tanda bahaya pada kehamilan seperti, sakit kepala menetap, penglihatan kabur, KPD, kejang, oedema pada wajah dan tungkai, mual muntah berlebihan</li> <li>7. Menganjurkan ibu selalu banyak berdoa dan berzikir dan senantiasa melaksanakan sholat 5 waktu serta membaca al quran</li> <li>8. Menganjurkan ibu untuk mengkonsumsi tablet Fe, Kalk dan Vit B.Com sesuai dengan jadwal yang diberikan</li> <li>9. Menganjurkan ibu melakukan pemeriksaan ANC secara teratur</li> </ol>	<ol style="list-style-type: none"> <li>1. Ibu mengerti dengan keadaannya sekarang</li> <li>2. Ibu sudah memperbaiki pola makan agar lebih teratur</li> <li>3. Ibu telah menghitung setiap pergerakan janinnya</li> <li>4. Ibu makan dalam porsi sedikit tpi sering</li> <li>5. Ibu memperbanyak minum air putih</li> <li>6. Ibu mengerti dengan tanda bahaya yang telah di jelaskan</li> <li>7. Ibu bersedia banyak berdoa dan selalu melakukan sholat 5 waktu serta bezikir</li> <li>8. Ibu telah mengkonsumsi tablet Fe, Kalk dan Vit</li> </ol>
----	---	---	--	--

		<p>pucat</p> <p>b. Abdomen : TFU setinggi pusat 17 cm</p>	<p>B.Com sesuai jadwal yang diberikan</p> <p>9. Ibu bersedia melakukan kunjungan sesuai jadwal yang di tentukan</p>
--	--	---	---

	<p>23 Oktober 2023</p> <p>Pukul 09.30 wita</p>	<p><b>DS:</b></p> <ol style="list-style-type: none"> <li>Ibu mengatakan nafsu makan mulai membaik namun pola makan masih tidak teratur</li> <li>Ibu masih merasakan mual muntah</li> <li>Ibu sudah tidak pusing</li> <li>Pergerakan janin dirasakan kuat di perut sebelah kiri ibu</li> </ol> <p><b>DO:</b></p> <ol style="list-style-type: none"> <li>Pemeriksaan umum       <ol style="list-style-type: none"> <li>Keadaan umum ibu baik</li> <li>Kesadaran komposmentis</li> </ol> </li> <li>Pemeriksaan TTV            TD: 100/80mmhg            N: 82 x/menit            P : 20 x/menit            S: 36.1 °C</li> <li>Lila : 21,5 cm</li> <li>BB sekarang : 36 kg</li> <li>Pemeriksaan Fisik</li> <li>Mata : Konjungtiva pucat</li> <li>Abdomen : TFU setinggi pusat 17 cm</li> </ol>	<ol style="list-style-type: none"> <li>Memberitahu ibu bahwa kehamilannya tidak normal dan keadaan janin baik</li> <li>Menganjurkan kepada ibu untuk memperbaiki pola makan agar lebih teratur dan mengkonsumsi makanan yang bergizi seimbang.</li> <li>Menganjurkan ibu menghitung gerakan janin untuk memantau kesehatan janinnya</li> <li>Menganjurkan ibu makan porsi sedikit tapi sering</li> <li>Menganjurkan ibu memperbanyak minum air putih</li> <li>Menganjurkan ibu untuk menghindari makanan yang berbau menyengat</li> <li>Menjelaskan pada ibu 10 tanda bahaya pada kehamilan seperti, sakit kepala menetap, penglihatan kabur, KPD, kejang, oedema pada wajah dan tungkai, mual muntah berlebihan</li> <li>Menganjurkan ibu selalu banyak berdoa dan berzikir dan senantiasa melaksanakan sholat 5 waktu serta membaca al quran</li> <li>Menganjurkan ibu untuk mengkonsumsi tablet Fe, Kalk dan Vit B.Com sesuai dengan jadwal yang diberikan</li> <li>Menganjurkan ibu melakukan pemeriksaan ANC secara teratur</li> </ol>	<ol style="list-style-type: none"> <li>Ibu mengerti dengan keadaannya sekarang</li> <li>Ibu sudah memperbaiki pola makan agar lebih teratur</li> <li>Ibu telah menghitung setiap pergerakan janinnya</li> <li>Ibu makan dalam porsi sedikit tpi sering</li> <li>Ibu memperbanyak minum air putih</li> <li>Ibu menghindari makanan yang berbau menyengat</li> <li>Ibu mengerti dengan tanda bahaya yang telah di jelaskan</li> <li>Ibu bersedia banyak berdoa dan selalu melakukan sholat 5 waktu serta bezikir</li> <li>Ibu telah mengkonsumsi tablet Fe, Kalk dan Vit B.Com sesuai jadwal yang diberikan</li> <li>Ibu bersedia melakukan kunjungan sesuai jadwal yang di tentukan</li> </ol>
--	--	---	---	---

5.	03 Oktober 2023  Pukul 08.15  Wita	<p><b>DS:</b></p> <ol style="list-style-type: none"> <li>1. Ibu mengatakan nafsu makan mulai membaik dan pola makan telah teratur</li> <li>2. Ibu masih merasakan mual muntah</li> <li>3. Ibu sudah tidak pusing</li> <li>4. Pergerakan janin dirasakan kuat di perut sebelah kiri ibu</li> </ol> <p><b>DO:</b></p> <ol style="list-style-type: none"> <li>1. Pemeriksaan umum             <ol style="list-style-type: none"> <li>a. Keadaan umum ibu baik</li> <li>b. Kesadaran komposmentis</li> </ol> </li> <li>2. Pemeriksaan TTV              TD: 110/70mmhg              N: 82 x/menit              P : 20 x/menit              S: 36.1 °C</li> <li>3. Lila : 22 cm</li> <li>4. BB sekarang : 36 kg</li> <li>5. Pemeriksaan Fisik</li> <li>6. Mata : Konjungtiva pucat</li> <li>7. Abdomen : TFU setinggi</li> </ol>	<ol style="list-style-type: none"> <li>1. Memberitahu ibu bahwa kehamilannya tidak normal dan keadaan janin baik</li> <li>2. Menganjurkan kepada ibu untuk memperbaiki pola makan agar lebih teratur dan mengkonsumsi makanan yang bergizi seimbang.</li> <li>3. Menganjurkan ibu menghitung gerakan janin untuk memantau kesehatan janinnya</li> <li>4. Menganjurkan ibu makan porsi sedikit tapi sering</li> <li>5. Menganjurkan ibu memperbanyak minum air putih</li> <li>6. Menganjurkan ibu untuk menghindari makanan yang berbau menyengat</li> <li>7. Menganjurkan ibu untuk tidak melakukan aktivitas terlalu berat yang dapat memicu komplikasi yang tidak diinginkan pada kehamilannya seperti perdarahan, abortus, KPD dll</li> <li>8. Menjelaskan pada ibu 10 tanda bahaya pada kehamilan seperti, sakit kepala menetap, penglihatan kabur, KPD, kejang, oedema pada wajah dan tungkai, mual muntah berlebihan</li> <li>9. Menganjurkan ibu selalu banyak berdoa dan</li> </ol>	<ol style="list-style-type: none"> <li>1. Ibu mengerti dengan keadaannya sekarang</li> <li>2. Ibu sudah memperbaiki pola makan agar lebih teratur</li> <li>3. Ibu telah menghitung setiap pergerakan janinnya</li> <li>4. Ibu makan dalam porsi sedikit tapi sering</li> <li>5. Menganjurkan ibu memperbanyak minum air putih</li> <li>6. Ibu menghindari makanan yang berbau menyengat</li> <li>7. Ibu bersedia untuk tidak melakukan aktivitas terlalu berat</li> <li>8. Ibu mengerti dengan tanda bahaya yang telah di jelaskan</li> <li>9. Ibu bersedia banyak berdoa dan selalu melakukan sholat 5 waktu serta bezikir</li> <li>10. Ibu telah mengkonsumsi tablet Fe, Kalk dan Vit</li> </ol>



		pusat 18 cm	berzikir dan senantiasa melaksanakan sholat 5 waktu serta membaca al quran 10. Menganjurkan ibu untuk mengkonsumsi tablet Fe, Kalk dan Vit B.Com sesuai dengan jadwal yang diberikan 11. Menganjurkan ibu melakukan pemeriksaan ANC secara teratur	B.Com sesuai jadwal yang diberikan 11. Ibu bersedia melakukan kunjungan sesuai jadwal yang di tentukan
6	08 November 2023  Pukul 08.15 wita	<b>DS:</b> 1. Ibu mengatakan nafsu makan mulai membaik namun pola makan telah teratur 2. Ibu masih merasakan mual muntah 3. Ibu sudah tidak pusing 4. Pergerakan janin dirasakan kuat di perut sebelah kiri ibu <b>DO:</b> 1. Pemeriksaan umum a. Keadaan umum ibu baik b. Kesadaran komposmentis 2. Pemeriksaan TTV	1. Memberitahu ibu bahwa kehamilannya tidak normal dan keadaan janin baik 2. Menganjurkan kepada ibu untuk memperbaiki pola makan agar lebih teratur dan mengkonsumsi makanan yang bergizi seimbang. 3. Menganjurkan ibu menghitung gerakan janin untuk memantau kesehatan janinnya 4. Menganjurkan ibu makan porsi sedikit tapi sering 5. Menganjurkan ibu memperbanyak minum air putih 6. Menganjurkan ibu untuk menghindari makanan yang berbau menyengat 7. Menganjurkan ibu untuk tidak melakukan aktivitas terlalu berat yang dapat memicu komplikasi yang tidak diinginkan pada kehamilannya seperti perdarahan, abortus, KPD	1. Ibu mengerti dengan keadaannya sekarang 2. Ibu sudah memperbaiki pola makan agar lebih teratur 3. Ibu telah menghitung setiap pergerakan janinnya 4. Ibu makan dalam porsi sedikit tpi sering 5. Menganjurkan ibu memperbanyak minum air putih 6. Ibu menghindari makanan yang berbau menyengat 7. Ibu bersedia tidak melakukan aktivitas terlalu berat

		<p>TD: 110/70mmhg  N: 82 x/menit  P : 20 x/menit  S: 36.1 °C  3. Lila : 22,8 cm  4. BB sekarang : 36,7 kg  5. Pemeriksaan Fisik  6. Mata : Konjungtiva merah muda  7. Abdomen : TFU setinggi pusat 18 cm</p>	<p>dll  8. Menjelaskan pada ibu 10 tanda bahaya pada kehamilan seperti, sakit kepala menetap, penglihatan kabur, KPD, kejang, oedema pada wajah dan tungkai, mual muntah berlebihan  9. Menganjurkan ibu selalu banyak berdoa dan berzikir dan senantiasa melaksanakan sholat 5 waktu serta membaca al quran  10. Menganjurkan ibu untuk mengkonsumsi tablet Fe, Kalk dan Vit B.Com sesuai dengan jadwal yang diberikan  11. Menganjurkan ibu melakukan pemeriksaan ANC secara teratur</p>	<p>8. Ibu mengerti dengan tanda bahaya yang telah di jelaskan  9. Ibu bersedia banyak berdoa dan selalu melakukan sholat 5 waktu serta bezikir  10. Ibu telah mengkonsumsi tablet Fe, Kalk dan Vit B.Com sesuai jadwal yang diberikan  11. Ibu bersedia melakukan kunjungan sesuai jadwal yang di tentukan</p>
7	<p>13  November  2023</p> <p>Pukul  14. 15 wita</p>	<p><b>DS:</b></p> <ol style="list-style-type: none"> <li>Ibu mengatakan nafsu makan mulai membaik serta pola makan telah teratur</li> <li>Ibu sudah tidak mual muntah</li> <li>Ibu sudah tidak pusing</li> <li>Pergerakan janin dirasakan kuat di perut sebelah kiri ibu</li> </ol> <p><b>DO:</b></p>	<ol style="list-style-type: none"> <li>Memberitahu ibu bahwa kehamilannya tidak normal dan keadaan janin baik</li> <li>Menganjurkan kepada ibu untuk memperbaiki pola makan agar lebih teratur dan mengkonsumsi makanan yang bergizi seimbang.</li> <li>Menganjurkan ibu menghitung gerakan janin untuk memantau kesehatan janinnya</li> <li>Menganjurkan ibu makan porsi sedikit tapi sering</li> <li>Menganjurkan ibu memperbanyak minum air putih</li> <li>Menganjurkan ibu untuk menghindari makanan</li> </ol>	<ol style="list-style-type: none"> <li>Ibu mengerti dengan keadaannya sekarang</li> <li>Ibu sudah memperbaiki pola makan agar lebih teratur</li> <li>Ibu telah menghitung setiap pergerakan janinnya</li> <li>Ibu makan dalam porsi sedikit tpi sering</li> <li>Menganjurkan ibu memperbanyak minum air putih</li> </ol>

		<ol style="list-style-type: none"> <li>1. Pemeriksaan umum       <ol style="list-style-type: none"> <li>a. Keadaan umum ibu baik</li> <li>b. Kesadaran komposmentis</li> </ol> </li> <li>2. Pemeriksaan TTV       <p>TD: 110/70mmhg N: 82 x/menit P : 20 x/menit S: 36.1 °C</p> </li> <li>3. Lila : 23 cm</li> <li>4. BB sekarang : 36,9 kg</li> <li>5. Pemeriksaan Fisik</li> <li>6. Mata : Konjungtiva merah muda</li> <li>7. Abdomen : TFU setinggi pusat 23 cm</li> </ol>	<p>yang berbau menyengat</p> <ol style="list-style-type: none"> <li>7. Menganjurkan ibu untuk tidak melakukan aktivitas terlalu berat yang dapat memicu komplikasi yang tidak diinginkan pada kehamilannya seperti perdarahan, abortus, KPD dll</li> <li>8. Menjelaskan kepada ibu perubahan pada trimester ke II yaitu bahwa semakin tua umur kehamilan maka keluhan sering kencing akan timbul karena kandung kemih mulai tertekan kembali yang dimana uterus mulai membesar</li> <li>9. Menjelaskan pada ibu 10 tanda bahaya pada kehamilan seperti, sakit kepala menetap, penglihatan kabur, KPD, kejang, oedema pada wajah dan tungkai, mual muntah berlebihan</li> <li>10. Menganjurkan ibu selalu banyak berdoa dan berzikir dan senantiasa melaksanakan sholat 5 waktu serta membaca al quran</li> <li>11. Menganjurkan ibu untuk mengkonsumsi tablet Fe, Kalk dan Vit B.Com sesuai dengan jadwal yang diberikan</li> <li>12. Menganjurkan ibu melakukan pemeriksaan ANC secara teratur</li> </ol>	<ol style="list-style-type: none"> <li>6. Ibu menghindari makanan yang berbau menyengat</li> <li>7. Ibu bersedia tidak melakukan aktivitas terlalu berat</li> <li>8. Ibu mengerti dengan perubahan pada trimester ke II</li> <li>9. Ibu mengerti dengan tanda bahaya yang telah di jelaskan</li> <li>10. Ibu bersedia banyak berdoa dan selalu melakukan sholat 5 waktu serta bezikir</li> <li>11. Ibu telah mengkonsumsi tablet Fe, Kalk dan Vit B.Com sesuai jadwal yang diberikan</li> <li>12. Ibu bersedia melakukan kunjungan sesuai jadwal yang di tentukan</li> </ol>
--	--	---	--	--

8	<p>18 November 2023</p> <p>Pukul 09.00</p> <p>Wita</p>	<p><b>DS:</b></p> <ol style="list-style-type: none"> <li>1. Ibu mengatakan nafsu makan telah membaik serta pola makan telah teratur</li> <li>2. Ibu sudah tidak mual muntah</li> <li>3. Ibu sudah tidak pusing</li> <li>4. Pergerakan janin dirasakan kuat di perut sebelah kiri ibu</li> </ol> <p><b>DO:</b></p> <ol style="list-style-type: none"> <li>1. Pemeriksaan umum       <ol style="list-style-type: none"> <li>a. Keadaan umum ibu baik</li> <li>b. Kesadaran komposmentis</li> </ol> </li> <li>2. Pemeriksaan TTV            TD: 120/80mmhg            N: 82 x/menit            P : 20 x/menit            S: 36.1 °C</li> <li>3. Lila : 23,5 cm</li> <li>4. BB sekarang : 37 kg</li> <li>5. Pemeriksaan Fisik</li> <li>6. Mata : Konjungtiva merah muda</li> <li>7. Abdomen : TFU setinggi</li> </ol>	<ol style="list-style-type: none"> <li>1. Memberitahu ibu bahwa kehamilannya tidak normal dan keadaan janin baik</li> <li>2. Menganjurkan kepada ibu untuk memperbaiki pola makan agar lebih teratur dan mengkonsumsi makanan yang bergizi seimbang.</li> <li>3. Menganjurkan ibu menghitung gerakan janin untuk memantau kesehatan janinnya</li> <li>4. Menganjurkan ibu makan porsi sedikit tapi sering</li> <li>5. Menganjurkan ibu memperbanyak minum air putih</li> <li>6. Menganjurkan ibu untuk menghindari makanan yang berbau menyengat</li> <li>7. Menganjurkan ibu untuk tidak melakukan aktivitas terlalu berat yang dapat memicu komplikasi yang tidak diinginkan pada kehamilannya seperti perdarahan, abortus, KPD dll</li> <li>8. Menjelaskan kepada ibu perubahan pada trimester ke II yaitu bahwa semakin tua umur kehamilan maka keluhan sering kencing akan timbul karena kandung kemih mulai tertekan kembali yang dimana uterus mulai membesar</li> <li>9. Menjelaskan pada ibu tanda bahaya yang terjadi pada trimester II yaitu demam tinggi, bayi kurang bergerak seperti biasa, selaput kelopak mata pucat</li> <li>10. Menjelaskan pada ibu 10 tanda bahaya pada</li> </ol>	<ol style="list-style-type: none"> <li>1. Ibu mengerti dengan keadaannya sekarang</li> <li>2. Ibu sudah memperbaiki pola makan agar lebih teratur</li> <li>3. Ibu telah menghitung setiap pergerakan janinnya</li> <li>4. Ibu makan dalam porsi sedikit tpi sering</li> <li>5. Menganjurkan ibu memperbanyak minum air putih</li> <li>6. Ibu menghindari makanan yang berbau menyengat</li> <li>7. Ibu bersedia tidak melakukan aktivitas terlalu berat</li> <li>8. Ibu mengerti dengan perubahan pada trimester II</li> <li>9. Ibu mengerti dengan tanda bahaya pada trimester II</li> <li>10. Ibu mengerti dengan tanda bahaya yang telah di jelaskan</li> <li>11. Ibu bersedia banyak berdoa dan selalu melakukan sholat 5 waktu serta bezikir</li> </ol>
---	--	---	--	--

		pusat 24 cm	<p>kehamilan seperti, sakit kepala menetap, penglihatan kabur, KPD, kejang, oedema pada wajah dan tungkai, mual muntah berlebihan</p> <p>11. Menganjurkan ibu selalu banyak berdoa dan berzikir dan senantiasa melaksanakan sholat 5 waktu serta membaca al quran</p> <p>12. Menganjurkan ibu untuk mengkonsumsi tablet Fe, Kalk dan Vit B.Com sesuai dengan jadwal yang diberikan</p> <p>13. Menganjurkan ibu melakukan pemeriksaan ANC secara teratur</p>	<p>12. Ibu telah mengkonsumsi tablet Fe, Kalk dan Vit B.Com sesuai jadwal yang diberikan</p> <p>13. Ibu bersedia melakukan kunjungan sesuai jadwal yang di tentukan</p>
--	--	-------------	---	---

## **BAB IV**

### **PEMBAHASAN**

Pada bab ini akan menguraikan pembahasan tentang asuhan kebidanan pada Ny "R" dengan kekurangan energi kronis yang dilakukan di Puskesmas Jumpandang Baru Asuhan ini dilakukan selama 8 minggu yang dimulai saat pasien masuk di Puskemas Jumpandang Baru dan dilanjutkan dengan kunjungan rumah sebanyak 6 kali dan terakhir kunjungan di rumah pasien

Dalam hal ini pembahasan akan diuraikan secara narasi berdasarkan pendekatan asuhan kebidanan dengan 7 langkah varney yaitu: pengumpulan data dasar, merumuskan diagnosis atau masalah actual, merumuskan diagnosis atau masalah potensial, melaksanakan tindakan segera atau kolaborasi, perencanaan tindakan asuhan kebidanan, melakukan tindakan asuhan kebidanan dan mengevaluasi asuhan kebidanan.

#### ***A. Langkah 1 : Identifikasi Data Dasar***

Pada langkah ini, kegiatan yang dilakukan adalah pengkajian dengan mengumpulkan semua data yang diperlukan untuk mengevaluasi klien, riwayat kesehatan klien, pemeriksaan fisik secara lengkap sesuai dengan kebutuhan, meninjau catatan terbaru atau catatan sebelumnya, meninjau data laboratorium. Pada langkah ini dikumpulkan semua informasi yang akurat dari semua sumber yang berkaitan dengan kondisi klien. Pada langkah ini, bidan mengumpulkan

data dasar awal secara lengkap yang berhubungan dengan kondisi klien yaitu ibu dengan KEK (Mengkuji, 2012:5).

Kekurangan energy kronis (KEK) merupakan kekurangan gizi makro yang ditandai dengan ukuran LILA <23,5cm. status gizi seseorang buruk yang disebabkan karena kurangnya konsumsi pangan sumber energy yang mengandung zat gizi makro nutrient yakni yang di perlukan banyak oleh tubuh dan mikro nutrient yang di perlukan sedikit oleh tubuh (Dini et al.,2023).

Factor yang mempengaruhi Kekurangan Energi Kronis dalam kehamilan yaitu sebagian besar dipengaruhi oleh pola konsumsi makan yang kurang baik sebelum hamil dan kemudian selama kehamilan sering mengkonsumsi makanan yang siap saji tanpa memperhatikan kandungan gizi makanan tersebut. Pola makan yang tidak teratur juga dapat menyebabkan kekurangan gizi pada ibu hamil. Oleh karena itu pada masa kehamilan asupan gizi yang diperlukan juga meningkat, untuk pertumbuhan dan perkembangan janin. Ibu hamil yang mengalami kekurangan asupan gizi atau berstatus gizi buruk sering dikaitkan dengan kejadian Kekurangan Energi Kronis. Hal ini juga sejalan dengan penelitian yang dilakukan oleh Fidyah, dkk yang menyatakan Kekurangan Energi Kronis merupakan suatu keadaan di mana status gizi seseorang buruk yang disebabkan karena kurangnya konsumsi pangan sumber energi (Fidyah, DKk, 2014).

Kegiatan pengumpulan data dimulai saat klien masuk dan dilanjutkan secara terus-menerus selama proses asuhan berlangsung. Data dapat dikumpulkan dari berbagai sumber yang dapat memberikan informasi paling akurat yang dapat diperoleh secepat mungkin dan upaya sekecil mungkin.

Dalam memberikan asuhan kebidanan tanggal 05 Oktober 2023 pada Ny "R" usia 25 tahun, sekarang kehamilan pertama dan tidak pernah keguguran ibu datang ke Puskesmas Jumpang Baru Makassar dengan keluhan sedikit pusing dan nafsu makan yang kurang serta mual muntah, pasien mengatakan selama hamil pergerakan janinnya terasa pada bagian sebelah kiri perut ibu, pasien mengatakan telah melakukan kunjungan Antenatal Care sebanyak 2x, dan telah mendapatkan suntikan Tetanus Toksoit sebanyak 2x di puskesmas, pasien mengatakan hari pertama haid terakhir tanggal 12 Mei 2023, pasien, mengatakan usia kehamilannya + 4 bulan

Pada pemeriksaan fisik di dapatkan hasil, konjungtiva pucat serta cekung, tidak ada pembesaran pada kelenjar tyroid dan vena jugularis, payudara tampak simetris, tampak hiperpigmentasi areola mammae, pada pemeriksaan abdomen didapatkan hasil yaitu: TFU setinggi pusat, leopold II ballotement, leopold III ballotement, leopold IV ballotement. Pada auskultasi terdengar denyut jantung janin (+), pada pemeriksaan penunjang didapatkan hasil laboratorium Hemoglobin: 10,7 gr%, HIV : negative, Sifilis: negatif, HbsAg : negative, mulai dari hari pertama haid terakhir tanggal sampai tanggal pengkajian, maka umur



kehamilan 20 minggu 6 hari.

Pada pemeriksaan abdomen tampak linea nigra dan striae livide yang sering ditemukan pada kehamilan pertama, terdapatnya denyut jantung janin dan terabanya bagian-bagian janin pada saat dipalpasi merupakan salah satu dari tanda-tanda pasti kehamilan (Prawirohardjo 2014 : 179)

Jantung janin mulai berdenyut sejak awal minggu keempat fertilisasi, tetapi baru pada usia kehamilan 20 minggu bunyi jantung janin dapat dideteksi menggunakan system Doppler, gerakan janin juga bermula pada usia kehamilan mencapai 12 minggu, tetapi baru dapat dirasakan oleh ibu ketika kehamilan mencapai 16-20 minggu karena usia kehamilan tersebut, dinding uterus mmulai menipis dan gerakan janin menjadi lebih kuat. Pada kondisi tertentu ibu hamil dapat merasakan gerakan halus hingga tendangan kaki bayi (Prawirahardjo 2014 : 219)

Fenomena pantulan balik atau ballottement, juga merupakan tanda adanya janin di dalam uterus. Hal ini dapat dikenal dengan jalan menekan tubuh janin melalui dinding abdomen yang kemudian terdorong melalui cairan ketuban dan kemudian memantul balik ke dinding abdomen atau tangan pemeriksa (Prawirahardjo 2014 : 220)

Adanya gerakan janin dan denyut jantung janin (DJJ) merupakan tanda bahaya janin hidup. Janin yang dalam keadaan sehat, bunyi jantungnya teratur dan frekuensinya antara 120-160 kali per menit, selain itu tanda janin hidup

juga dapat dilihat dari pergerakan janin yang dirasakan kuat oleh ibu satu kali per jam atau lebih dari 10 kali per hari dan pembesaran uterus menandakan janin hidup dan bertumbuh (prawirohardjo, 2014 : 285)

Berdasarkan uraian di atas terdapat persamaan antara teori dengan gejala yang timbul pada Kekurangan Energi Kronis dalam kehamilan. Hal ini membuktikan bahwa tidak ditemukan adanya kesenjangan antara teori dan kasus.

### ***B. Langkah II : Identifikasi Diagnosa Masalah Aktual***

Pada langkah ini kegiatan yang dilakukan adalah menginterpretasikan semua data yang telah dikumpulkan sehingga ditemukan diagnosa atau masalah. Diagnosis yang dirumuskan adalah diagnosis dalam lingkup praktik kebidanan yang tergolong pada nomenklatur standar diagnosis, sedangkan perihai yang berkaitan dengan pengalaman klien ditemukan hasil pengkajian (Mangkuji, 2012:5)

Hasil pengkajian data subjektif dan objektif yang diperoleh menunjukkan diagnosis Kekurangan Energi Kronis dalam kehamilan dimana pasien datang pada tanggal 05 Oktober 2023 pukul 09.00 wita, dengan keluhan pusing dan nafsu makan yang kurang baik serta mual muntah. Kehamilan ibu adalah kehamilan yang pertama dan tidak pernah keguguran sebelumnya, ibu mengatakan usia kehamilannya sekarang sudah mencapai + 4 bulan.

Riwayat kesehatan yang lalu Ny "R" tidak pernah mengalami penyakit yang serius dan tidak pernah dirawat di Rumah Sakit ataupun di Puskesmas. Pemeriksaan abdomen didapatkan hasil yaitu tinggi fundus uteri (TFU) setinggi pusat dan teraba ballottement, terdengar denyut jantung janin (+). Pada pemeriksaan tekanan darah 93/56 mmHg, konjungtiva pucat, LiLa 21 cm dan pemeriksaan laboratorium, didapatkan Hb 10,7 gr%, HIV : negatif, Sifilis : negatif, HbsAg : negative.

Hal tersebut sesuai dengan teori bahwa Kekurangan Energi Kronis dalam konjungtiva pucat, LiLa di bawah normal 23,5 cm dan pada pemeriksaan Hb 10,7 gr%. Hal ini dibenarkan oleh penelitian yang dilakukan oleh Muliwati bahwa ibu hamil dengan Kekurangan Energi Kronis memiliki LiLa <23,5 cm dan Gizi kurang pada ibu hamil dapat menyebabkan risiko dan komplikasi pada ibu hamil, antara lain anemia (Muliawati, 2013).

Berdasarkan uraian di atas maka diagnosis paada kasus Kekurangan Energi Kronis dalam kehamilan tersebut adalah GIP0A0, gestasi 20 minggu 6 hari, dengan Kekurangan Energi Kronis dalam kehamilan. Demikian penerapan tinjauan pustaka pada kasus Ny "R" secara garis besar tampak adanya persamaan antara teori dengan diangnosis aktual yang ditegakkan sehingga memudahkan memberikan tindakan selanjutnya.

### ***C. Langkah III. Antisipasi Diagnosa/Masalah Potensial***

Pada langkah ini kita mengidentifikasi masalah atau diagnosis potensial lain berdasarkan rangkain masalah dan diagnosis yang sudah diidentifikasi. Langkah ini membutuhkan antisipasi, bila memungkinkan dilakukan pencegahan, sambil mengamati klien, bidan dapat diharapkan bersiap-siap bila diagnose/ masalah potensial ini benar-benar terjadi.

Pada langkah ini penting sekali melakukan asuhan yang aman. Dalam mengidentifikasi diagnose atau masalah potensial dilakukan pengantisipasi penanganan yang kemungkinan muncul pada kekurangan Energi Kronis dalam kehamilan yaitu perdarahan, kenaikan berat badan tidak normal, pertumbuhan janin terhambat yang mengakibatkan kelahiran premature, BBLR, cacat bawaan dan bahkan kematian janin. Kadar Hemoglobin yang kurang atau bawah batas normal pada ibu hamil dengan Kekurangan Energi Kronis hal ini disebabkan oleh pola konsumsi yang tidak seimbang selama kehamilan hal ini beresiko mengalami gangguan gizi atau KEK yang dapat berujung pada terjadinya anemia, anemia ini yang dapat mengakibatkan terjadinya perdarahan pada ibu. Hal ini sejalan dengan penelitian yang dilakukan oleh Fidyah, dkk pada tahun 2014 yang menyatakan bahwa terdapat pengaruh Kekurangan Energi Kronis terhadap kejadian anemia pada ibu hamil (Fidyah. Dkk.2014).

Ibu yang mengalami KEK, terutama pada saat kondisi hamil, dapat berpengaruh terhadap berat bayi yang dilahirkan. Ibu yang mengalami masalah

gizi kurang atau tidak memiliki gizi yang cukup selama kehamilan akan beresiko melahirkan bayi dengan berat badan rendah (BBLR). Terhambatnya pertumbuhan intrauterine pada ibu hamil yang mengalami KEK akan menyebabkan kelahiran bayi dengan berat badan yang rendah. Salah satu studi menyatakan bahwa ibu hamil yang mengalami KEK mempunyai peluang melahirkan anak yang pendek 6,2 kali lebih besar daripada ibu yang tidak KEK, hal ini sejalan dengan penelitian yang dilakukan oleh Tyas pada tahun 2017 yang menyatakan bahwa ibu hamil yang mengalami KEK dapat berpengaruh berat badan bayi ketika lahir (Tyas, 2017:137)

Pada kasus Kekurangan Energi Kronis berhubungan dengan kejadian anemia pada ibu hamil. Anemia atau kadar hemoglobin yang kurang merupakan hal yang sangat patut untuk diperhatikan selama kehamilan karena selain beresiko pada ibu anemia juga beresiko pada pertumbuhan janin yang dikandung. Kurangnya kadar hemoglobin dalam darah selama masa kehamilan menyebabkan darah tidak dapat mengirim banyak oksigen ke seluruh jaringan, sehingga dapat menyebabkan proses metabolisme dan pertukaran zat gizi yang penting ikut terganggu salah satunya transfer gizi dari ibu ke janin (Prawirohardjo, 2014:697).

Berdasarkan data yang diperoleh penulis tidak ada kesenjangan antara masalah potensial dengan teori yang ditemukan pada kasus Ny”R”

#### ***D. Langkah IV: Identifikasi Perlunya Tindakan Segera atau Kolaborasi***

Pada langkah ini, yang dilakukan oleh bidan adalah mengidentifikasi perlunya tindakan segera oleh bidan atau dokter untuk konsultasi atau ditangani bersama dengan anggota tim kesehatan lainnya sesuai dengan kondisi klien. Ada kemungkinan, data yang kita peroleh memerlukan tindakan yang harus segera dilakukan oleh bidan, sementara kondisi yang lain masih bisa menunggu beberapa waktu lagi (Betty Mangkuji, 2014 : 6).

Pada studi kasus Ny "R" tidak ada indikasi yang memerlukan tindakan segera dan cepat dengan tenaga kesehatan yang lainnya. Akan tetapi pada kasus Ny"R" dilakukan tindakan kolaborasi dengan dokter ahli gizi.

#### ***E. Langkah V. Rencana Asuhan Kebidanan***

Dalam merencanakan asuhan kebidanan komprehensif yang telah di tentukan dari langkah sebelumnya ialah kelanjutan dari diagnosis atau pemecahan masalah yang telah teridentifikasi rencana pada langkah ini buat berdasarkan diagnosis, masalah dan kebutuhan.

Adapun sasaran/target dalam rencana asuhan pada kasus ini berfokus untuk mencegah terjadinya Mortalitas (Angka Kematian) dan Morbiditas (Angka Kesakitan) pada ibu bersalin yang diakibatkan karena adanya Kekurangan Energi Kronis dalam kehamilan (Prawirohardjo, 2014:531).

Bila diagnosis asuhan Kekurangan Energi Kronis dalam kehamilan ditegakkan, rencana asuhan yang diberikan adalah memberitahu ibu dan

keluarga hasil pemeriksaan, melakukan pemantauan tanda-tanda vital untuk mengetahui keadaan tekanan darah pada ibu dan melakukan pengukuran LiLA untuk memantau status gizi ibu, melakukan pemeriksaan pada kongjungtiva untuk menilai anemis pada ibu dan melakukan perencanaan pada ibu untuk melakukan pemeriksaan laboratorium dan USG untuk memantau kadar Hb dalam darah dan untuk memastikan bahwa keadaan janin dalam kandungan ibu dalam keadaan baik, memberikan dukungan psikologis pada ibu, serta menjelaskan pada ibu tanda-tanda bahaya dalam kehamilan.

Penatalaksanaan pada kasus Kekurangan Energi Kronis dalam kehamilan yaitu dilakukan secara konsisten dan sistematis menggunakan praktik pencegahan dengan memberikan asuhan secara rutin selama 8 minggu sampai pola makan dan jenis makanan yang dikonsumsi ibu membaik, setiap tindakan yang dilakukan dapat berupa asuhan yang terfokus seperti dengan penerapan asuhan sayang ibu yang dilakukan secara rutin selama pemantauan, termasuk menjelaskan kepada ibu dan keluarganya mengenai segala tindakan dan tujuan yang akan dilakukan dalam pemeriksaan.

Tindakan tersebut dilakukan sesuai perencanaan yang dilakukan pada Ny"R" di puskesmas dan kunjungan pertama di puskesmas pada tanggal 05 oktober 2023 yaitu menyampaikan hasil pemeriksaan, menganjurkan ibu untuk memperbaiki pola makan agar lebih teratur dan mengonsumsi makanan yang bergizi dan seimbang, menganjurkan ibu untuk menghitung gerakan janinnya

setiap hari, menganjurkan ibu untuk mengurangi makanan siap saji, menganjurkan ibu untuk sabar dalam menghadapi kehamilannya, menganjurkan ibu untuk mendekati diri kepada Allah SWT agar selalu dalam lindungannya.

Pada kunjungan kedua di rumah pasien pada tanggal 11 Oktober 2023 ibu mengatakan nafsu makan berkurang dan pola makan masih tidak teratur serta ibu masih mual muntah dan pusing, maka asuhan kebidanan yang diberikan yaitu: menyampaikan hasil pemeriksaan, menganjurkan ibu untuk istirahat yang cukup, menganjurkan ibu untuk memperbaiki pola makan agar lebih teratur dan mengonsumsi makanan yang bergizi dan seimbang, menganjurkan ibu untuk menghitung gerakan janinnya setiap hari, menganjurkan ibu untuk mengurangi makanan siap saji, menganjurkan ibu untuk sabar dalam menghadapi kehamilannya, memberikan ibu contoh makanan yang dapat dikonsumsi sehari-hari seperti nasi, telur, sayur, susu, buah, jus buah dll, serta menganjurkan ibu untuk tetap mengonsumsi obat yang telah diberikan di Puskesmas (tablet Fe, Kalk dan Vit B Com) sesuai anjuran yang diberikan.

Pada kunjungan ketiga di rumah pasien pada tanggal 17 Oktober 2023 ibu mengatakan nafsu makan masih berkurang dan pola makan masih tidak teratur serta ibu masih mual muntah saat mencium bau menyengat, dan masih merasakan pusing, maka asuhan kebidanan yang diberikan yaitu: menyampaikan hasil pemeriksaan, menganjurkan ibu untuk istirahat yang cukup, menganjurkan ibu untuk memperbaiki pola makan agar lebih teratur dan



mengonsumsi makanan yang bergizi dan seimbang, menganjurkan ibu untuk menghitung gerakan janinya setiap hari, menganjurkan ibu untuk mengurangi makanan siap saji, menganjurkan ibu makan porsi sedikit tapi sering, menganjurkan ibu memperbanyak mengonsumsi air putih, menganjurkan ibu untuk sabar dalam menghadapi kehamilannya, memberikan ibu contoh makanan yang dapat dikonsumsi sehari-hari seperti nasi, telur, sayur, susu, buah, jus buah dll, serta menganjurkan ibu untuk tetap mengonsumsi obat yang telah diberikan di puskesmas (tablet Fe, kalsium dan vitamin B Kompleks) sesuai anjuran yang diberikan

Pada kunjungan keempat di rumah pasien pada tanggal 23 Oktober 2023 ibu mengatakan nafsu makan mulai membaik dan pola makan masih tidak teratur serta ibu masih mual muntah saat mencium bau menyengat, dan ibu sudah tidak merasakan pusing, maka asuhan kebidanan yang diberikan yaitu: menyampaikan hasil pemeriksaan, menganjurkan ibu untuk istirahat yang cukup, menganjurkan ibu untuk memperbaiki pola makan agar lebih teratur dan mengonsumsi makanan yang bergizi dan seimbang, menganjurkan ibu menghindari makanan yang berbau menyengat, menganjurkan ibu untuk menghitung gerakan janinnya setiap hari, menganjurkan ibu untuk mengurangi makanan siap saji, menganjurkan ibu makan porsi sedikit tapi sering, menganjurkan ibu memperbanyak mengonsumsi air putih, menganjurkan ibu untuk sabar dalam menghadapi kehamilannya, memberikan ibu contoh

makanan yang dapat dikonsumsi sehari-hari seperti nasi, telur, sayur, susu, buah, jus buah dll, serta menganjurkan ibu untuk tetap mengonsumsi obat yang telah diberikan di puskesmas (tablet Fe, kalsium dan vitamin B Kompleks) sesuai anjuran yang diberikan.

Pada kunjungan kelima dan keenam di rumah pasien pada tanggal 03 November dan 08 November 2023 ibu mengatakan nafsu makan mulai membaik dan pola makan telah teratur serta ibu masih mual muntah saat mencium bau menyengat, dan ibu sudah tidak merasakan pusing, maka asuhan kebidanan yang diberikan yaitu: menyampaikan hasil pemeriksaan, menganjurkan ibu untuk istirahat yang cukup, menganjurkan ibu untuk memperbaiki pola makan agar lebih teratur dan mengonsumsi makanan yang bergizi dan seimbang, menganjurkan ibu menghindari makanan yang berbau menyengat, menganjurkan ibu untuk menghitung gerakan janinya setiap hari, menganjurkan ibu untuk mengurangi makanan siap saji, menganjurkan ibu makan porsi sedikit tapi sering, menganjurkan ibu memperbanyak mengonsumsi air putih, menganjurkan ibu melakukan aktivitas jalan-jalan di pagi hari, menganjurkan ibu minum susu ibu hamil, menganjurkan ibu untuk tidak melakukan aktivitas yang terlalu berat yang dapat memicu komplikasi yang tidak diinginkan pada kehamilannya seperti perdarahan, abortus, KPD dll, menganjurkan ibu untuk sabar dalam menghadapi kehamilannya, memberikan ibu contoh makanan yang dapat dikonsumsi sehari-hari seperti nasi, telur,

sayur, susu, buah, jus buah dll, serta menganjurkan ibu untuk tetap mengonsumsi obat yang telah di berikan di puskesmas (tablet Fe, kalsium dan vit B Com) sesuai anjuran yang di berikan.

Pada kunjungan ketujuh dan kedelapan di rumah pasien pada tanggal 13 November dan 18 november 2023 ibu mengatakan nafsu makan sudah membaik dan pola makan telah teratur serta ibu sudah tidak merasakan mual muntah, dan ibu sudah tidak merasakan pusing, maka asuhan kebidanan yang di berikan yaitu: menyampaikan hasil pemeriksaan, menganjurkan ibu untuk istirahat yang cukup, menganjurkan ibu untuk memperbaiki pola makan agar lebih teratur dan mengonsumsi makanan yang bergizi dan seimbang, menganjurkan ibu menghindari makanan yang berbau menyengat, menganjurkan ibu untuk menghitung gerakan janinya setiap hari, menganjurkan ibu untuk mengurangi makanan siap saji, menganjurkan ibu makan porsi sedikit tapi sering, menganjurkan ibu memperbanyak mengonsumsi air putih, menganjurkan ibu melakukan aktivitas jalan-jalan di pagi hari, menganjurkan ibu minum susu ibu hamil, menganjurkan ibu untuk tidak melakukan aktivitas yang terlalu berat yang dapat memicu komplikasi yang tidak diinginkan pada kehamilannya seperti perdarahan, abortus, KPD dll, menyampaikan kepada ibu bahwa perubahan yang terjadi pada kehamilan trimester kedua seperti ibu sering buang air kecil yang dimana tertekan uterus karena semakin tua kehamilannya janin mulai turun ke bawah pintu atas panggul, menyampaikan kepada ibu tanda

bahaya yang terjadi pada trimester II, yaitu demam tinggi, bayi kurang bergerak seperti biasa, selaput kelopak mata pucat, menganjurkan ibu untuk sabar dalam menghadapi kehamilannya, memberikan ibu contoh makanan yang dapat dikonsumsi sehari-hari seperti nasi, telur, sayur, susu, buah, jus buah dll, serta menganjurkan ibu untuk tetap mengonsumsi obat yang telah diberikan di puskesmas (tablet Fe, Kalk dan Vit B Com) sesuai anjuran yang diberikan, dan menganjurkan ibu jika terjadi komplikasi segera datang ke pusat pelayanan kesehatan terdekat serta menganjurkan ibu untuk memeriksakan kembali kehamilannya di usia 6 bulan untuk memantau perkembangan janinya,

Pada kunjungan kesembilan dan kesepuluh di rumah pasien pada tanggal 23 Januari dan 31 Januari 2024 ibu mengatakan nafsu makan sudah membaik dan pola makan telah teratur serta ibu sudah tidak merasakan mual muntah, dan ibu sudah tidak merasakan pusing, maka asuhan kebidanan yang diberikan yaitu: menyampaikan hasil pemeriksaan, menganjurkan ibu untuk istirahat yang cukup, menganjurkan ibu untuk memperbaiki pola makan agar lebih teratur dan mengonsumsi makanan yang bergizi dan seimbang, menganjurkan ibu menghindari makanan yang berbau menyengat, menganjurkan ibu untuk menghitung gerakan janinya setiap hari, menganjurkan ibu untuk mengurangi makanan siap saji, menganjurkan ibu makan porsi sedikit tapi sering, menganjurkan ibu memperbanyak mengonsumsi air putih, menganjurkan ibu melakukan aktivitas jalan-jalan di pagi hari, menganjurkan ibu minum susu ibu

hamil, menganjurkan ibu untuk tidak melakukan aktivitas yang terlalu berat yang dapat memicu komplikasi yang tidak diinginkan pada kehamilannya seperti perdarahan, abortus, KPD dll, menyampaikan kepada ibu bahwa perubahan yang terjadi pada kehamilan trimester kedua seperti ibu sering buang air kecil yang dimana tertekan uterus karena semakin tua kehamilannya janin mulai turun ke bawah pintu atas panggul, menyampaikan kepada ibu tanda bahaya yang terjadi pada trimester II, yaitu demam tinggi, bayi kurang bergerak seperti biasa, selaput kelopak mata pucat, menganjurkan ibu untuk sabar dalam menghadapi kehamilannya, memberikan ibu contoh makanan yang dapat dikonsumsi sehari-hari seperti nasi, telur, sayur, susu, buah, jus buah dll, serta menganjurkan ibu untuk tetap mengonsumsi obat yang telah diberikan di puskesmas (tablet Fe, kalsium dan vitamin B Kompleks) sesuai anjuran yang diberikan, dan menganjurkan ibu jika terjadi komplikasi segera datang ke pusat pelayanan kesehatan terdekat serta menganjurkan ibu untuk memeriksakan kembali kehamilannya untuk memantau perkembangan janinnya.

Rencana asuhan kebidanan yang telah disusun berdasarkan diagnose/masalah aktual dan potensial, hal ini menunjukkan tidak ada kesenjangan antara teori dan kasus.

#### ***F. Langkah VI : Melaksanakan Hasil Asuhan Kebidanan***

Pengimplementasikan rencana asuhan komprehensif di jelaskan pada langkah V. Rencana ini dapat diberikan bidan untuk klien. Bidan tidak hanya sendiri dalam melakukannya, tetapi mereka bertugas dalam terarahnya pelaksanaan yang dapat meningkatkan kualitas asuhan pada pasien Kekurangan Energi Kronis

Melaksanakan hasil asuhan merupakan pemberian nutrisi berupa memberitahukepada ibu untuk memperbaiki pola makanan agar lebih teratur dan mengkonsumsi makanan yang bergizi dan seimbang, memberitahu ibu untuk beristirahat yang cukup, menganjarkan ibu untuk menghitung gerakan janinnya

Asuhan yang telah dilakukan pada Ny"R" saat pemeriksaan di puskesmas dan kunjungan di rumah pada tanggal 05 Oktober 2023 dan 11 oktober 2023 sudah sesuai dengan teori hasil pemeriksaaan telah disampaikan, memberitahu ibu untuk istirahat yang cukup, memberitahu ibu untuk memperbaiki pola makan agar lebih teratur dan mengomsumsi makanan yang bergizi dan seimbang, mengajarkan ibu untuk menghitung gerakan janinya setiap hari, memberitahu ibu untuk mengurangi makanan siap saji, memberitahu ibu untuk sabar dalam menghadapi kehamilannya, menjelaskan kepada ibu contoh makanan yang dapat di konsumsi sehari hari seperti nasi, telur, sayur, susu, buah, jus buah dll, serta memberitahu ibu untuk tetap mengomsumsi obat yang

telah di berikan di puskesmas (tablet fe,kalk dan vit B Com) sesuai anjuran yang di berikan.

Kunjungan ketiga dirumah pasien pada tanggal 17 Oktober 2023 telah di sampaikan hasil pemeriksaan, anjurkan ibu untuk istirahat yang cukup, memberitahu ibu untuk memperbaiki pola makan agar lebih teratur dan mengomsumsi makanan yang bergizi dan seimbang, mengajarkan ibu untuk menghitung gerakan janinnya setiap hari, memberitahu ibu untuk mengurangi makanan siap saji, memberitahu ibu makan porsi sedikit tapi sering, memberitahu ibu memperbanyak mengomsumsi air putih, memberitahu ibu untuk sabar dalam menghadapi kehamilannya, menjelaskan ibu contoh makanan yang dapat di komsusmsi sehari hari seperti nasi, telur, sayur, susu, buah, jus buah dll, serta memberitahu ibu untuk tetap mengomsumsi obat yang telah di berikan di puskesmas (tablet fe,kalk dan vit B Com) sesuai anjuran yang di berikan

Kunjungan keempat di rumah pasien pada tanggal 23 oktober 2023 telah di sampaikan hasil pemeriksaan, memberitahu ibu untuk istirahat yang cukup, memberitahu ibu untuk memperbaiki pola makan agar lebih teratur dan mengomsumsi makanan yang bergizi dan seimbang, memberitahu ibu menghindari makanan yang berbau menyengat, mengajarkan ibu untuk menghitung gerakan janinnya setiap hari, memberitahu ibu untuk mengurangi makanan siap saji, memberitahu ibu makan porsi sedikit tapi sering,

memberitahu ibu memperbanyak mengonsumsi air putih, memberitahu ibu untuk sabar dalam menghadapi kehamilannya, menjelaskan ibu contoh makanan yang dapat dikonsumsi sehari-hari seperti nasi, telur, sayur, susu, buah, jus buah dll, serta memberitahu ibu untuk tetap mengonsumsi obat yang telah diberikan di puskesmas (tablet Fe, kalsium dan vitamin B Kompleks) sesuai anjuran yang diberikan.

Kunjungan kelima dan keenam di rumah pasien pada tanggal 03 November dan 08 November telah disampaikan hasil pemeriksaan, memberitahu ibu untuk istirahat yang cukup, memberitahu ibu untuk memperbaiki pola makan agar lebih teratur dan mengonsumsi makanan yang bergizi dan seimbang, memberitahu ibu menghindari makanan yang berbau menyengat, mengajarkan ibu untuk menghitung gerakan janinnya setiap hari, memberitahu ibu untuk mengurangi makanan siap saji, memberitahu ibu makan porsi sedikit tapi sering, memberitahu ibu memperbanyak mengonsumsi air putih, memberitahu ibu melakukan aktivitas jalan-jalan di pagi hari, menganjurkan ibu minum susu ibu hamil, memberitahu ibu untuk tidak melakukan aktivitas yang terlalu berat yang dapat memicu komplikasi yang tidak diinginkan pada kehamilannya seperti perdarahan, abortus, KPD dll, memberitahu ibu untuk sabar dalam menghadapi kehamilannya, menjelaskan pada ibu contoh makanan yang dapat dikonsumsi sehari-hari seperti nasi, telur, sayur, susu, buah, jus buah dll, serta memberitahu ibu untuk tetap mengonsumsi obat yang telah di



berikan di puskesmas (tablet fe,kalk dan vit B Com) sesuai anjuran yang di berikan.

Kunjungan ketujuh dan kedelapan di rumah pasien pada tanggal 13 November dan 18 November 2023 telah disampaikan hasil pemeriksaan, memberitahu ibu untuk istirahat yang cukup, memberitahu ibu untuk memperbaiki pola makan agar lebih teratur dan mengonsumsi makanan yang bergizi dan seimbang, memberitahu ibu menghindari makanan yang berbau menyengat, mengajarkan ibu untuk menghitung gerakan janinya setiap hari, memberitahu ibu untuk mengurangi makanan siap saji, memberitahu ibu makan porsi sedikit tapi sering, memberitahu ibu memperbanyak mengonsumsi air putih, memberitahu ibu melakukan aktivitas jalan-jalan di pagi hari, memberitahu ibu minum susu ibu hamil, memberitahu ibu untuk tidak melakukan aktivitas yang terlalu berat yang dapat memicu komplikasi yang tidak diinginkan pada kehamilannya seperti perdarahan, abortus, KPD dll, menjelaskan kepada ibu tanda bahaya yang terjadi pada trimester II, yaitu demam tinggi, bayi kurang bergerak seperti biasa, selaput kelopak mata pucat, menjelaskan kepada ibu bahwa perubahan yang terjadi pada kehamilan trimester kedua seperti ibu sering buang air kecil yang dimana tertekan uterus karena semakin tua kehamilannya janin mulai turun ke bawah pintu atas panggul, menganjurkan ibu untuk sabar dalam menghadapi kehamilannya, memberitahu ibu contoh makanan yang dapat di konsumsi sehari hari seperti

nasi, telur, sayur, susu, buah, jus buah dll, serta menganjurkan ibu untuk tetap mengonsumsi obat yang telah di berikan di puskesmas (tablet fe,kalk dan vit B Com) sesuai anjuran yang di berikan,dan memberitahu kepada ibu jika terjadi komplikasi segera datang ke pusat pelayanan kesehatan terdekat serta memberitahu ibu untuk memeriksakan kembali kehamilannya di usia 6 bulan untuk memantau perkembangan janinya.maka pada kunjungan ini tidak kesenjangan antara teori dan kasus.

Kunjungan kesembilan dan kesepuluh di rumah pasien pada tanggal 23 Januari dan 31 Januari 2024 telah disampaikan hasil pemeriksaan, memberitahu ibu untuk istirahat yang cukup, memberitahu ibu untuk memperbaiki pola makan agar lebih teratur dan mengonsumsi makanan yang bergizi dan seimbang, memberitahu ibu menghindari makanan yang berbau menyengat, mengajarkan ibu untuk menghitung gerakan janinya setiap hari, memberitahu ibu untuk mengurangi makanan siap saji, memberitahu ibu makan porsi sedikit tapi sering, memberitahu ibu memperbanyak mengonsumsi air putih, memberitahu ibu melakukan aktivitas jalan-jalan di pagi hari, memberitahu ibu minum susu ibu hamil, memberitahu ibu untuk tidak melakukan aktivitas yang terlalu berat yang dapat memicu komplikasi yang tidak diinginkan pada kehamilannya seperti perdarahan, abortus, KPD dll, menjelaskan kepada ibu tanda bahaya yang terjadi pada trimester II, yaitu demam tinggi, bayi kurang bergerak seperti biasa, selaput kelopak mata pucat, menjelaskan kepada ibu

bahwa perubahan yang terjadi pada kehamilan trimester kedua seperti ibu sering buang air kecil yang dimana tertekan uterus karena semakin tua kehamilannya janin mulai turun ke bawah pintu atas panggul, menganjurkan ibu untuk sabar dalam menghadapi kehamilannya, memberitahu ibu contoh makanan yang dapat dikonsumsi sehari-hari seperti nasi, telur, sayur, susu, buah, jus buah dll, serta menganjurkan ibu untuk tetap mengonsumsi obat yang telah diberikan di puskesmas (tablet Fe, kalsium dan vitamin B Kompleks) sesuai anjuran yang diberikan, dan memberitahu kepada ibu jika terjadi komplikasi segera datang ke pusat pelayanan kesehatan terdekat serta memberitahu ibu untuk memeriksakan kembali kehamilannya untuk memantau perkembangan janinnya. Maka pada kunjungan ini tidak ada kesenjangan antara teori dan kasus.

#### ***G. Langkah VII : Mengevaluasi Hasil Tindakan***

Tahap ini pengevaluasian hasil tindakan untuk menilai hasil Tindakan yang telah diberikan kepada ibu karena kita harus menilainya dengan mengacu pada beberapa pertimbangan, yaitu sasaran asuhan bidan, Pada kasus Kekurangan Energi Kronis diharapkan kasus KEK yang dialami ibu dapat teratasi, keadaan ibu pulih, tanda-tanda vital ibu kembali normal, dan kondisi ibu membaik. Maka dinyatakan penulis berhasil mengatasi masalah yang dialami pada Ny"R"

Berdasarkan hasil manajemen asuhan yang dilakukan di puskesmas dan manajemen asuhan yang dilakukan pada kunjungan rumah terakhir didapatkan nafsu makan dan pola makan ibu telah teratur, dan mual muntah yang di alami ibu telah teratasi, dan saat pemeriksaan fisik diperoleh mata ibu sudah tidak cekung, keadaan ibu membaik, kesadaran composmentis, TD 120/80 mmHg, nadi 82x/menit, suhu 36°C, pernafasan 20x/menit.

Oleh karena itu ditemukan ibu tidak lagi mengalami Kekurangan Energi Kronis (KEK), dan nafsu makan telah membaik serta pola makan teratur, ibu secara umum dalam keadaan baik, kesadaran composmentis, TTV batas normal, mata sudah tidak cekung, maka ibu dinyatakan sudah tidak mengalami Kekurangan Energi Kronis (KEK), maka penulis tidak menemukan kesenjangan antara teori dan kasus. Maka di nyatakan masalah pasien yang dialami telah teratasi dengan baik.

## **BAB V**

### **PENUTUP**

Setelah dilakukan manajemen asuhan antenatal care dengan Kekurangan Energi Kronis 20 minggu 6 hari di Puskesmas Jumpandang Baru tanggal 05 Oktober - 31 Januari tahun 2024 yang telah dilaksanakan pada NY "R", penulis bisa menarik kesimpulan dan memberi saran yang bisa bermanfaat seperti meningkatkan asuhan pada ibu hamil terutama yang pada komplikasi seperti Kekurangan Energi Kronis

#### **A. Kesimpulan**

1. Asuhan kebidanan pada Ny "R" dengan Kekurangan Energi Kronis dilakukan dengan teknik pendekatan manajemen asuhan yang dimulai dari analisis data dasar, pemeriksaan fisik dan pemeriksaan penunjang sehingga ditemukan data subjektif dan objektif pada Ny "R". Data subjektif yang ditemukan yaitu ibu mengeluh pusing dan nafsu makan berkurang yang menyebabkan pola makan ibu tidak teratur, Data objektif yang ditemukan yaitu keadaan umum ibu baik, pengukuran LiLa yaitu 21 cm, conjungtiva pucat dan tekanan darah 93/56 mmHg serta pemeriksaan lab didapatkan Hb 10,7 gr%.
2. Diagnosa atau masalah aktual yang ditegakkan pada Ny "R" dengan Kekurangan Energi Kronis (KEK) dengan pengumpulan data seperti

riwayat kesehatan, pemeriksaan fisik, pemeriksaan laboratorium, maka di tetapkan diagnose kebidanan pada Ny "R" dengan Kekurangan Energi Kronis pada masa kehamilan.

3. Perumusan masalah potensial pada Ny "R", dengan Kekurangan Energi Kronis (KEK), berpotensi terjadi perdarahan pada ibu, persalinan sulit atau lama, terjadinya pertumbuhan janin (PJT), cacat bawaan, BBLR dan kematian janin. Namun masalah potensial itu tidak akan terjadi apabila diberikan penanganan lebih cepat dan pada kasus ini ibu segera diberikan asuhan serta penanganan yang sesuai, sehingga kondisi ibu membaik
4. Pada Kekurangan Energi Kronis (KEK), tidak ada kondisi yang memperlihatkan kemungkinan terjadinya seperti anemia bahkan akan terjadinya KJDR, untuk itu tidak ditemukan data yang menunjang untuk dilakukannya tindakan segera.
5. Untuk rencana asuhan kebidanan yang diberikan pada Ny "R" dengan Kekurangan Energi Kronis yaitu menyampaikan hasil pemeriksaan pada ibu, anjurkan ibu untuk makan makanan yang bergizi dan seimbang serta mengurangi makanan siap saji seperti cemilan, istirahat yang cukup, anjurkan ibu untuk banyak mengonsumsi air putih, anjurkan ibu untuk menghindari makanan yang berbau menyengat, anjurkan ibu untuk makan sering dengan porsi sedikit, anjurkan ibu untuk selalu berdo'a, berdzikir dan melaksanakan sholat 5 waktu, berikan kepada ibu obat tablet Fe, vit B

com dan Kalk sesuai dengan anjuran yang diberikan, serta rencana kunjungan rumah pasien sampai dengan kondisi pasien membaik.

6. Dalam melakukan penatalaksanaan pada Ny "R" harus sesuai dengan pelaksanaan dari rencana tindakan yang telah dilakukan sejak tanggal 05 Oktober - 31 Januari tahun 2024.
7. Mengevaluasi hasil tindakan asuhan yang telah dilakukan di Puskesmas yakni pada tanggal 05 Oktober 2023 berdasarkan hasil manajemen asuhan serta manajemen asuhan pada kunjungan rumah yakni dari tanggal 11 Oktober - 31 Januari tahun 2024. telah ditemukan bahwa nafsu makan telah membaik serta pola makan teratur, ibu secara umum dalam keadaan baik, kesadaran composmentis, TTV batas normal, mata sudah tidak cekung, keadaan ibu lebih membaik, maka di nyatakan masalah pasien telah teratasi.

## **B. Saran**

Berdasarkan tinjauan teori dan pembahasan pada kasus Kekurangan Energi Kronis (KEK) penulis berharap saran yang diberikan dapat bermanfaat bagi peningkatan pelayanan kebidanan

1. Bagi Klien
  - a. Menganjurkan pada ibu agar banyak beristirahat
  - b. Menganjurkan ibu untuk selalu memperhatikan keadaannya dan kesehatan janinnya

- c. Menganjurkan kepada ibu untuk mengonsumsi obat secara teratur sesuai instruksi yang diberikan

## 2. Saran Untuk Bidan

- a. Bidan sebagai tenaga kesehatan diharapkan mampu memberikan pelayanan yang profesional sehingga dapat berperan dalam menurunkan angka kematian ibu (AKI) dan angka kematian prenatal (AKP). Oleh karena itu bidan harus meningkatkan kemampuan, pengetahuan, keterampilan, melalui program pendidikan, pelatihan-pelatihan, seminar agar menjadi bidan yang berkualitas sesuai dengan perkembangan IPTEK
- b. Bidan harus memberikan asuhan sesuai wewenang untuk itu manajemen kebidanan perlu dikembangkan karena merupakan alat yang mendasari bagi bidan untuk memecahkan masalah klien dan berbagai kasus
- c. Seorang bidan hendaknya menganggap bahwa semua ibu hamil mempunyai resiko untuk komplikasi yang dapat mengancam jiwa ibu dan janin, oleh karena itu bidan diharapkan mampu mendeteksi secara dini adanya tanda-tanda bahaya kehamilan dan menganjurkan ibu dan keluarga segera ke pelayanan bila mengalami hal tersebut.



### 3. Saran untuk institusi kebidanan

- a. Untuk mendapatkan hasil manajemen asuhan kebidanan yang baik perlu menyediakan tenaga bidan yang professional untuk menunjang pelaksanaan tugas
- b. Untuk pelayanan yang lebih berkualitas sesuai dengan kemajuan teknologi, sebaiknya bidan sudah bertugas diebri kesempatan untuk melanjutkan atau semacam pelatihan-pelatihan
- c. Demi mendapatkan hasil yang baik dan memuaskan perlu kiranya penyediaan fasilitas/alat-alat yang memadai untuk penunjang pelaksanaan tugas-tugas kebidanan dan untuk meningkatkan keterampilan bidan



## DAFTAR PUSTAKA

- Arsesiana, A., & Diah, N. K. (2022). Gambaran Pengetahuan Ibu Hamil tentang Kekurangan Energi Kronis (KEK) di Puskesmas Pahandut Kota Palangka Raya: Overview of Pregnant Women's Knowledge about Chronic Energy Deficiency (KEK) at Pahandut Health Center, Palangka Raya City. *Jurnal Surya Medika (JSM)*, 8(1), 94–99.
- Ariantika, Pertiwi & Fatimah (2019). Patalogi Kehamilan Memahami Berbagai Penyakit & Komplikasi kehamilan. Yogyakarta :Pustaka Baru Press.
- Dartiwen dan Yani.(2019). Asuhan Kebidanan Pada Kehamilan. Penerbit: Andi.Jakarta.
- Dartiwen dan Yanti Nurhayanti.(2019). Asuhan Kebidanan Pada Kehamilan. Penerbit: Andi. Yogyakarta.
- Darmawansyih. (2014). Penyakit Kronik Dalam Kehamilan Universal. Makassar: Alauddin Unirsity Press
- Dieny, F. F., Ayu, R. and Dewi Marfu'ah Kurniawati (2019) Gizi Prakonsepsi. Edited by nur syansiah. jakarta: Bumi Medika.
- Fatimah, S., & Fatmasanti, A. U. (2019). *Hubungan Antara Umur , Gravida dan Usia Kehamilan Terhadap Resiko Kurang Energi Kronis ( KEK ) pada Ibu Hamil. 14, 271–274.*
- Fitri, Imelda & Wiji, Rizki Natia. (2019). Gizi Reproduksi.Yogyakarta: Gosyen Publishing.
- Fitriani, Rini. 2014. Penyakit Sistemik Pada Kehamilan. Makassar. Alauddin University Press.

- Kementrian Agama RI. 2015. Alqur'an dan Terjemahannya. PT Sygma Examedia Arkanleema.
- Mangkuji, Betty, dkk. Asuhan Kebidanan 7 Langkah SOAP. Jakarta : ECG : 2014.
- Negara, P. S., Sukarni, D., & Rahmadhini, S. P. (2022). Faktor-faktor yang Berhubungan dengan Kejadian Kekurangan Energi Kronik (KEK) Pada Ibu Hamil di Puskesmas Gandus Palembang Tahun 2021. *Jurnal Ilmiah Universitas Batanghari Jambi*, 22(3), 1829. <https://doi.org/10.33087/jiubj.v22i3.3014>
- Nurfulaini, N., Al Kautsar, A. M., & Alza, N. (2021). Manajemen Asuhan Kebidanan Pada Prakonsepsi Dengan Kekurangan Energi Kronis. *Jurnal Midwifery*, 3(1), 42-51. <https://doi.org/10.24252/jmw.v3i1.21029>
- Pratiwi, A M & Fatimah (2019). Patologi Kehamilan Memahami Berbagai Penyakit & Komplikasi Kehamilan. Yogyakarta: Pustaka Baru Press
- Padjadjaran T. F. (2017). Obsetri Patalogi Ilmu Kesehatan Reproduksi Edisi 3. Jakarta: Buku Kedokteran EGC.
- Pratiwi, A M & Fatimah (2019). Patologi Kehamilan Memahami Berbagai Penyakit & Komplikasi Kehamilan. Yogyakarta: Pustaka Baru Press.
- Prawihardjo, S. (2017). Ilmu Kebidanan. Jakarta: Bina Pustaka sarwono Prawihardjo.
- Rohmawati, D., & Rahmawati, A. (2021). Faktor Faktor Yang Berhubungan Dengan Kekurangan Energi Kronik (KEK) Pada Ibu Hamil Kalimantan. *Universitas Muhammadiyah*, 4(1), 1672-1678.

Saleha, Sitti. 2009. Asuhan Kebidanan Masa Nifas. Jakarta. Penerbit Salemba Medika.

Setiawati Dewi. (2020). Fisisio-Patologi Kehamilan, Persalinan dan Kasih Sayang Universal.

Makassar: Alauddin Uniriversity Press

Setiawati, Dewi. (2013). Kehamilan dan Pemeriksaan Kehamilan. Alauddin University Press

Tyas, Nining. Faktor-Faktor Yang Berhubungan Dengan Status Kurang Energi Kronis (KEK)

Ibu Hamil di Kabupaten Kediri. Vol.4, No.2, 2017

Umami, D. A., & Hilinti, Y.-. (2022). Pendampingan Ibu Hamil Dengan Kekurangan Energi

Kronik. *Jurnal Salingka Abdimas*, 2(2), 142–145.

<https://doi.org/10.31869/jsam.v2i2.3828>

Vera, P, Siswanto, P Dan Waryana (2023). Hubungan antara kejadian kekurangan energi

kronis (kek) dan anemia pada ibu hamil dengan panjang badan lahir pendek di

kabupaten sleman. 7, 293–302.

Wahyu, Ema. 2017. Studi Korelasi Antara Status Gizi Kurang Energi Kronik (KEK) dengan

Berat Badan dan Panjang Badan Bayi Baru Lahir. *Jurnal Kesehatan*, 2017

**PENDOKUMENTASIAN****Pada Tanggal 11 Oktober 2023****Pada Tanggal 17 Oktober 2023**

**Pada Tanggal 23 Oktober 2023**



**Pada Tanggal 30 Oktober 2023**



**Pada Tanggal 03 Oktober 2023**



**Pada Tanggal 08 Oktober 2023**



**Pada Tanggal 18 November 2023**



UNIVERSITAS ISLAM MAKASSAR

ALAUDDIN

MAKASSAR





**KEMENTERIAN AGAMA REPUBLIK INDONESIA**  
**UNIVERSITAS ISLAM NEGERI ALAUDDIN MAKASSAR**  
**FAKULTAS KEDOKTERAN DAN ILMU KESEHATAN**

Kampus I: Jalan Sultan Alauddin No. 63 Makassar  
 Kampus II : Jalan H.M. Yasin Limpo No. 36, Romang Polong-Gowa (0411)841879 Fax 0411-8221400 Gowa  
 Website: [fik.uin-alauddin.ac.id](http://fik.uin-alauddin.ac.id)

Nomor : B-3536/ Un.06/FKIK/PP.00.9/07/ 2023  
 Sifat : Biasa  
 Lampiran : -  
 Perihal : **Permohonan Pengajuan Kode Etik**

Gowa, 31 Juli 2023

Yth :

**Ketua Komisi Etik Fakultas Kedokteran dan Ilmu Kesehatan UIN Alauddin Makassar**

Di  
 Tempat

*Assalamu Alaikum Warahmatullahi Wabarakatu*

Sehubungan dengan penyelesaian karya tulis ilmiah mahasiswa Fakultas Kedokteran dan Ilmu Kesehatan UIN Alauddin Makassar, maka kami mohon kesediaan Bapak/Ibu memberikan persetujuan ethical clearance kepada mahasiswa tersebut di bawah ini :

Nama : **Nurhidayah**  
 NIM : 70400120012  
 Program Studi : Kebidanan  
 Judul Penelitian : Manajemen Asuhan Kebidanan Antenatal Dengan Kekurangan Energi Kronis (KEK) di Puskesmas Jumpandang Baru.  
 Dosen Pembimbing : 1.Zelna Yuni Andriyani, S.ST., M.Keb.  
 2.Dr. Bid. Hj. Sitti Saleha, S.Si.T., SKM., M.Keb.

Demikian permohonan kami, atas perhatian dan bantuan Bapak diucapkan terimakasih.

**Wassalam**

**Dekan,**





KOMISI ETIK PENELITIAN KESEHATAN  
 HEALTH RESEARCH ETHICS COMMITTEE  
 UNIVERSITAS ISLAM NEGERI ALAUDDIN MAKASSAR  
 UNIVERSITAS ISLAM NEGERI ALAUDDIN MAKASSAR

Jl.H.M. Yasin Limpo No. 36 Gowa, Sulawesi Selatan, Indonesia, Telp. 081210016564, E-mail: [kepk\\_fkik@uin-alauddin.ac.id](mailto:kepk_fkik@uin-alauddin.ac.id)

KETERANGAN LAYAK ETIK  
 ETHICAL CLEARANCE  
 DESCRIPTION OF ETHICAL EXEMPTION/EXPEDITED/FULLBOARD  
 "ETHICAL EXEMPTION"  
 No: D.011/KEPK/FKIK/I/2023

Protokol penelitian yang diusulkan oleh:  
*The research protocol proposed by*

Peneliti utama : Nurhidayah  
*Principal In Investigator*

Nama Institusi : UIN Alauddin Makassar  
*Name of the Institution*

Dengan judul:  
*Title*

**"Manajemen Asuhan Kebidanan Antenatal pada Ny "X" dengan Kekurangan Energi Kronis (Kek) di Puskesmas Jumpandang Baru Tahun 2023"**


*"Management of Antenatal Midwifery Care for Mrs "X" with Chronic Energy Deficiency (CED) at Jumpandang Baru Community Health Center in 2023"*

Dinyatakan layak etik sesuai 7 (tujuh) Standar WHO 2011, yaitu 1) Nilai Sosial, 2) Nilai Ilmiah, 3) Pemerataan Beban dan Manfaat, 4) Risiko, 5) Bujukan/Eksploitasi, 6) Kerahasiaan dan Privacy, dan 7) Persetujuan Setelah Penjelasan, yang merujuk pada Pedoman CIOMS 2016. Hal ini seperti yang ditunjukkan oleh terpenuhinya indikator setiap standar.

*Declared to be ethically appropriate in accordance to 7 (seven) WHO 2011 Standards, 1) Social Values, 2) Scientific Values, 3) Equitable Assessment and Benefits, 4) Risks, 5) Persuasion/Exploitation, 6) Confidentiality and Privacy, and 7) Informed Consent, referring to the 2016 CIOMS Guidelines. This is as indicated by the fulfillment of the indicators of each standard.*

Pernyataan Laik Etik ini berlaku selama kurun waktu tanggal 13 September 2023 sampai dengan tanggal 13 September 2024.

*This declaration of ethics applies during the period September 30, 2023 until September 13, 2024.*

September 13, 2023  
 Professor and Chairperson,  
  
 DR. Hj. Gemy Nastity Handayani, M.Si., Apt.



**KEMENTERIAN AGAMA REPUBLIK INDONESIA  
UNIVERSITAS ISLAM NEGERI ALAUDDIN MAKASSAR  
FAKULTAS KEDOKTERAN DAN ILMU KESEHATAN**

Kampus I: Jalan Sultan Alauddin No. 63 Makassar  
Kampus II: Jalan H.M. Yasin Limpo No. 36, Romang Polong-Gowa (0411)841879 Fax 0411-8221400 Gowa  
Website: [fik.uin-alauddin.ac.id](http://fik.uin-alauddin.ac.id)

Nomor : B- 591/ Un.06/FKIK/PP.00.9/01/ 2023  
Sifat : Biasa  
Lampiran : -  
Perihal : Rekomendasi Pengambilan Data Awal

Yth . Kepala Puskesmas Jumpandang Baru  
Di  
Tempat

Assalamu 'Alaikum Wr. Wb.

Dengan hormat, disampaikan bahwa mahasiswa(i) Universitas Islam Negeri Alauddin Makassar dengan identitas di bawah ini :

Nama : Nurhidayah  
N I M : 70400120012  
Semester/T.A : V (Lima) / T.A 2022-2023  
Fakultas/Prodi : Kedokteran dan Ilmu Kesehatan/Kebidanan  
Alamat : Jl. Malengkeri Permai Daeng Tata  
No. Hp : 081245944775

Bermaksud melakukan pengambilan data awal dalam rangka penyusunan karya tulis ilmiah sebagai salah satu Syarat Untuk Memperoleh gelar Ahli Madya Kebidanan. Adapun judul karya tulis ilmiah :

**" Manajemen Asuhan Kebidanan Antenatal Dengan Kekurangan Energi Kronik (KEK)."**

Dengan Dosen Pembimbing : 1. Zelna Yuni Andriyani, S.ST., M.Keb.  
2. Dr. Hj. Sitti Saleha, SKM., S.Si.T., M.Keb.

Untuk maksud tersebut, kami mengharapkan kiranya kepada Mahasiswa(i) tersebut dapat di beri izin untuk mengambil data awal mengenai data antenatal care dengan kekurangan energy kronik (KEK) di Wilayah Kerja Puskesmas Jumpandang Baru .

Demikian rekomendasi ini di buat, atas perhatian dan kerjasamanya diucapkan terimakasih.

Gowa, 31 Januari 2023

a.n. Dekan,  
Wakil Dekan Bidang Akademik

Genny Naslity Handayani

Tembusan :  
-Dekan FKIK UINAM



**KEMENTERIAN AGAMA REPUBLIK INDONESIA**  
**UNIVERSITAS ISLAM NEGERI ALAUDDIN MAKASSAR**  
**LEMBAGA PENELITIAN DAN PENGABDIAN KEPADA MASYARAKAT**  
 Jl. H.M. Yasin Limpo No. 36, Romang Polong-Gowa ( 0411 ) 841879  
 email : [lp2m@uin-alauddin.ac.id](mailto:lp2m@uin-alauddin.ac.id) website [lp2m.uin-alauddin.ac.id](http://lp2m.uin-alauddin.ac.id)

Nomor : B- 01621/Un.06/LP2M/PP.00.9/9/2023  
 Sifat : Biasa  
 Lamp. : 1 (satu) Rangkap Proposal  
 Hal : Rekomendasi Izin Penelitian

Kepada Yth.  
**Gubernur Provinsi Sulawesi Selatan**  
**C.q. Kepala UPT P2T BKPM Provinsi Sulawesi Selatan**

di  
 Tempat

Assalamu Alaikum Wr. Wb.

Dengan hormat disampaikan bahwa mahasiswa(i) Universitas Islam Negeri Alauddin Makassar dengan identitas di bawah ini:

Nama : Nurhidayah  
 NIM : 70400120012  
 Semester/T.A. : VII (Tujuh)/T.A. 2023-2024  
 Fakultas : Fakultas Kedokteran dan Ilmu Kesehatan  
 Jurusan/Prodi : Kebidanan  
 Alamat : perumahan dosen parang tambung lorong 2, No 33 pondok Az-Zahrah  
 No. HP. : 085794049525

bermaksud melakukan penelitian dalam rangka penyusunan Skripsi sebagai salah satu syarat untuk memperoleh gelar Sarjana (S1). Dengan judul Skripsi: **MANAJEMEN ASUHAN KEBIDANAN ANTENATAL PADA NY"X" DENGAN KEKURANGAN ENERGI KRONIS (KEK) DI PUSKESMAS JUMPANDANG BARU.**

Untuk maksud tersebut, kami mengharapkan kiranya kepada mahasiswa(i) tersebut dapat diberi izin untuk melakukan penelitian di **PUSKESMAS JUMPANDANG BARU** dari tanggal **14 September 2023 - 08 November.**

Demikian rekomendasi ini dibuat, atas perhatian dan kerjasamanya diucapkan terima kasih

Semata, 14 September 2023

Ketua

  
**Dr. Rosnuni, S. Ag., M. Th. I.**  
**NIP. 197212311999032004**



**PEMERINTAH PROVINSI SULAWESI SELATAN**  
**DINAS PENANAMAN MODAL DAN PELAYANAN TERPADU SATU PINTU**

Jl. Bougenville No.5 Telp. (0411) 441077 Fax. (0411) 448936  
 Website : <http://simap-new.sulselprov.go.id> Email : [ptsp@sulselprov.go.id](mailto:ptsp@sulselprov.go.id)  
 Makassar 90231

Nomor : **25953/S.01/PTSP/2023** Kepada Yth.  
 Lampiran : - Walikota Makassar  
 Perihal : **Izin penelitian**

di-  
Tempat

Berdasarkan surat Ketua LPPM UIN Alauddin Makassar Nomor : B-01621/Un.06/LP2M/PP.00.9/9/2023 tanggal 14 September 2023 perihal tersebut diatas, mahasiswa/peneliti dibawah ini:

N a m a : **NURHIDAYAH**  
 Nomor Pokok : 70400120012  
 Program Studi : Kebidanan  
 Pekerjaan/Lembaga : Mahasiswa (D3)  
 Alamat : Jl. H. M Yasin Limpo No. 36, Sungguminasa  
 PROVINSI SULAWESI SELATAN

Bermaksud untuk melakukan penelitian di daerah/kantor saudara , dengan judul :

**" MANAJEMEN ASUHAN KEBIDANAN ANTENATAL PADA NY"X" DENGAN KEKURANGAN ENERGI KRONIS (KEK) DI PUSKESMAS JUMPANDANG BARU "**

Yang akan dilaksanakan dari : Tgl. **14 September s/d 08 November 2023**

Sehubungan dengan hal tersebut diatas, pada prinsipnya kami **menyetujui** kegiatan dimaksud dengan ketentuan yang tertera di belakang surat izin penelitian.

Demikian Surat Keterangan ini diberikan agar dipergunakan sebagaimana mestinya.

Diterbitkan di Makassar  
 Pada Tanggal 14 September 2023

**KEPALA DINAS PENANAMAN MODAL DAN PELAYANAN TERPADU  
 SATU PINTU PROVINSI SULAWESI SELATAN**



**ASRUL SANI, S.H., M.Si.**  
 Pangkat : PEMBINA TINGKAT I  
 Nip : 19750321 200312 1 008

Tembusan Yth

1. Ketua LPPM UIN Alauddin Makassar di Makassar;
2. *Pertinggal.*



**PEMERINTAH KOTA MAKASSAR  
DINAS KESEHATAN**

**Jl. Teduh Bersinar No. 1 Makassar**

No : 440/119/PSDK/IX/2023

Kepada Yth,

Lamp :-

Kepala Puskesmas Jumpandang Baru

Perihal : Penelitian

Di-

Tempat

Sehubungan surat dari Badan Kesatuan Bangsa dan Kesatuan Politik No : 070/443/SKP/DPMPSTP/9/2023 tanggal 14 September 2023, maka bersama ini di sampaikan kepada saudara bahwa :

Nama : Nurhidayah  
 NIM : 70400120012  
 Pekerjaan : D3 Kebidanan  
 Institusi :  
 Tanggal Penelitian : 14 September 2023 s/d 8 November 2023  
 Judul : Manajemen Asuhan kebidanan Antenatal pada Ny"... dengan Kekurangan Energi Kronis (KEK) di Puskesmas Jumpandang Baru Tahun 2023

Akan melaksanakan kegiatan persiapan penelitian di wilayah kerja yang saudara pimpin.

Demikian disampaikan,atas kerjasamanya diucapkan terima kasih

Makassar, 18 September 2023

Kepala Dinas kesehatan  
Kota Makassar



Dr. Nurhidayah Sirajuddin, M.Kes

Pangkat: Pembina TK I/IV B

NIP 19730112 2006042012



PEMERINTAH KOTA MAKASSAR  
DINAS KESEHATAN  
**PUSKESMAS JUMPANDANG BARU**



Jalan Ir. H. Juanda No. 01 KodePos 90121

Telp.(0411) 448359 Fax. (0411) 412154. Email [pkmjumandanganbarutallo@gmail.com](mailto:pkmjumandanganbarutallo@gmail.com)

**SURAT KETERANGAN PENELITIAN**

Nomor : 338 / PKM-JB/ XI / 2023

Yang bertandatangan dibawah ini :

Nama : **drg. Fauziah Bakhtiar**  
NIP : 19731231 200501 2 023  
Pangkat / Gol : Pembina Tk.1 / IV- B  
Jabatan : Plt. Kepala Puskesmas Jumpandang Baru

Dengan ini menerangkan dengan sesungguhnya bahwa:

Nama : Nurhidayah  
NIM : 70400120012  
Jurusan : D3 Kebidanan  
Institusi : UIN Alauddin Makassar

**Benar** telah selesai melaksanakan penelitian di Puskesmas Jumpandang Baru, dalam rangka dalam rangka menyelesaikan tugas akhir kampus yang di mulai tanggal 05 Oktober 2023 sampai dengan 18 November 2023 . Dengan judul “Manajemen Asuhan Kebidanan Antenatal Pada Ny. R dengan Kekurangan Energi Kronik (KEK) di Puskesmas Jumpandang Baru Makassar Tahun 2023”.

Demikian Surat Keterangan ini dibuat untuk dapat dipergunakan sebagaimana mestinya.

Makassar, 27 November 2023

**Plt Kepala Puskesmas Jumpandang Baru**

**drg. Fauziah Bakhtiar**

**Nip. 19731231 200501 2 023**

## RIWAYAT HIDUP



### A. Identitas Penulis

Nama : Nurhidayah  
NIM : 70400120012  
Tempat/Tanggal Lahir : Simae/07 Juni 2002  
Jenis Kelamin : Perempuan  
Agama : Islam  
Alamat : Simae Jln. Bacocilaleng  
Nama Orang Tua  
a. Ayah : Hamzah  
b. Ibu : Sumarni

### B. Riwayat Pendidikan

SD Negeri 5 Baranti 2009-2014

MTS Negeri 1 Sidenreng Rappang 2014-2017

SMK Negeri Primanegara Sidrap 2017-2020

Tahun 2020 melanjutkan Studi Di Universitas Islam Negeri

Alauddin Makassar Jurusan Kebidanan Fakultas Kedokteran Dan

Ilmu Kesehatan