

**MANAJEMEN ASUHAN KEBIDANAN ANTENATAL CARE PADA
NY“O” DENGAN HYPEREMESIS GRAVIDARUM TINGKAT I DI
PUSKESMAS BARA-BARAYA TANGGAL 26 SEPTEMBER
13 NOVEMBER TAHUN 2023**



KARYA TULIS ILMIAH

**Diajukan Untuk Memenuhi Salah Satu Syarat Memperoleh Gelar
Ahli Madya Diploma Kebidanan Jurusan Kebidanan
Fakultas Kedokteran Dan Ilmu Kesehatan
UIN Alauddin Makassar**

Oleh

**NUR HUZAIFA
70400120009**

**PROGRAM STUDI KEBIDANAN
FAKULTAS KEDOKTERAN DAN ILMU KESEHATAN**

UNIVERSITAS NEGERI ALAUDDIN MAKASSAR

TAHUN 2023/2024

HALAMAN PERNYATAAN KEASLIAN KTI

Mahasiswa yang bertandatangan dibawah ini:

Nama : Nurhuzaifa
Nim : 70400120009
Tempat/ Tanggal lahir : Uwebonto / 02 Juli 2002
Jurusan/ Prodi : D3 Kebidanan
Fakultas : Kedokteran dan Ilmu Kesehatan
Alamat : Dg Tata 3
Judul : Manajemen Asuhan Kebidanan Antenatal Care
Pada Ny "O" Dengan Hiperemesis Gravidarum Tingkat I
Di Puskesmas Bara-Baraya Makassar Tanggal 26
September – 13 November 2023

Menyatakan dengan ini sesungguhnya dan penuh keyakinan bahwa Karya Tulis Ilmiah (KTI) ini adalah benar adanya dan hasil karya kerangka fikiran sendiri. Jika kemudian hari bahwa Karya Tulis Ilmiah ini merupakan duplikasi, tiruan bahkan plagiat baik sebagian dan seluruhnya maka Karya Tulis Ilmiah ini maka Karya Tulis Ilmiah dan gelar yang diperoleh batal demi hukum.

Samata-gowa Januari 2024

Penyusun

NURHUZAIFA
70400120009

PERSETUJUAN KARYA TULIS ILMIAH

Nama : Nurhuzaifa
Nim : 70400120009
Judul : Manajemen Asuhan Kebidanan Antenatal Pada Ny "O"
Dengan Hyperemesis Gravidarum Tingkat I Di Puskesmas
Bara-Baraya Tahun 2023

Karya Tulis Ilmiah (KTI) Ini telah disetujui untuk diajukan dalam seminar hasil Karya Tulis Ilmiah Jurusan Kebidanan Fakultas Kedokteran Dan Ilmu Kesehatan Universitas Islam Negeri Alauddin Makassar.

Samata, Desember 2023


Pembimbing I



Dr. Bd. Hj. Sitti Saleha S.SiT., SKM., M.Keb

NIP : 197601262006042001

Pembimbing II




Zelna Yuni Andryani, S.ST., M.Keb

NIP : 19890328 2019032 2018

Diketahui Oleh:

Ketua Prodi Kebidanan,



Anieq Mumthi'ah Al Kautzar, S.ST., M.Keb

NIP: 198901162019032009

PENGESAHAN KARYA TULIS ILMIAH

Karya Tulis Ilmiah berjudul "**Manajemen Asuhan Kebidanan Antenatal Pada Ny "O" Dengan Hyperemesis Gravidarum Tingkat I Di Puskesmas Bara-Baraya Tahun 2023**", yang disusun oleh saudari Nurhuzaifa, Nim: 70400120009 mahasiswi Program Studi Kebidanan Fakultas Kedokteran dan Ilmu Kesehatan UIN Alauddin Makassar, telah diuji dan dipertahankan dalam ujian Karya Tulis Ilmiah yang diselenggarakan pada hari Jumat, tanggal 24 Januari 2024 , bertepatan dengan tanggal 12 Rajab 1445 H, Dinyatakan telah dapat diterima sebagai salah satu syarat memperoleh gelar Ahli Madya Kebidanan pada Jurusan Kebidanan dengan beberapa perbaikan.

Samata, 12 Januari 2024

DEWAN PENGUJI:

Nomor SK Tahun 2024

Ketua	:	Dr. dr. Dewi Setiawati., Sp.OG., M.Kes	(.....)
Sekretaris	:	Anieq Mumthi'ah Al Kautzar, S.ST., M.Keb	(.....)
Pembimbing I	:	Dr. Bd. Hj. Sitti Saleha S.SiT., SKM., M.Keb	(.....)
Pembimbing II	:	Zelna Yuni Andryani, S.ST.,M.Keb	(.....)
Penguji I	:	Andi Dian Diarfah M.Psi.Psi	(.....)
Penguji II	:	Dr. Sohrah, M.Ag	(.....)

Disahkan Oleh:

Dekan FKIK UIN Alauddin Makassar



Dr. dr. Dewi Setiawati., Sp.OG., M.Kes
NIP: 19810621 200604 2 00

KATA PENGANTAR

بِسْمِ اللَّهِ الرَّحْمَنِ الرَّحِيمِ

Segala pujibagi Allah swt, Tuhan Alam semesta yang senantiasamemberikanrahmat, hidayah dan karunia-nyakepadakitasemua, sehinnngasegalaaktivitas yang dikerjakandapatberniaiai ibadah disis-nya. Salam dan shalawatkitacurahkankepadabaginda Rasulullah saw. Nabi yang telahmenggulungtikar-tikarkebatilan dan menggelar kan permadani keislaman bagi umat manusia di muka bumi terutama bagi penulis dalam menyusun Karya Tulis Ilmiah yang berjudul **“Manajemen Asuhan Kebidanan Pada Ny “O” DenganHiperemesis Gravidarum Tingkat I Di Puskesmas Bara-Baraya Makassar Tahun 2023”**. Karya Tulis Ilmiah ini disusun dalam rangka memenuhi tugas akhir pendidikan di Jurusan Kebidanan Fakultas Ilmu Kesehatan UIN Alauddin Makassar.

Dalam menyusun Karya Tulis Ilmiahini, penulis menyadari bahwa karya ini masih sangat jauh dari kesempurnaan, baik dari penulisan maupun penyajian. Oleh karena itu masukan, kritik serta saran yang bersifat membangun sangat dibutuhkan guna memperbaiki kekurangan dan kesalahan yang ada. Oleh karena itu, ucapan rasa terimakasih dan penghargaan yang tak terhingga nilainya penulis sampaikan kepada:

1. Pimpinan Universitas islam Negeri alauddin Makassar, Prof. Drs, Hamdan Juhannis, M.A,Ph.D.

2. Pimpinan Fakultas kedokteran dan Ilmu Kesehatan, Dr.dr.Dewi Setiawati,Sp.OG.,M.Kes beserta seluruh staf administrasi yang telah memberikan berbagai fasilitas kepada seluruh mahasiswa fakultas selama masa pendidikan.
3. Ibunda Anieq Mumthi'ah Alkautsar, S.ST.,M.Keb selaku ketua jurusan Prodi kebidanan Universitas Islam Negeri Makassar.
4. Ibunda Zelna Yuni Andriyani, S.ST.,M.Keb selaku sekretaris prodi Kebidanan Universitas Islam Negeri Makassar.
5. Ibunda DR.Bd.Hj. Sitti Salehah,S.Si.T.,SKM.,M.Keb selaku pembimbing I yang telah membimbing Karya Tulis Ilmiah ini dan menuntun, mendidik, mengajarkan dan senantiasa meluangkan waktu, tenaga dan pikirannya dalam membimbing, mengarahkan dan memberikan petunjuk serta memberikan motivasi kepada penulis sehingga penulis dapat menyelesaikan Karya Tulis Ilmiah ini.
6. Ibunda Zelna Yuni Andriyani, S.ST, M.Keb selaku pembimbing II yang telah membimbing Karya Tulis Ilmiah ini dan telah menuntun, mendidik, mengajarkan dan senantiasa meluangkan waktu, tenaga dan pikirannya dalam membimbing, mengarahkan dan memberikan petunjuk serta memberikan motivasi kepada penulis sehingga dapat menyelesaikan karya Tulis Ilmiah ini.
7. Ibunda Andi Dian Diarfah M.Psi. Psikolog selaku penguji I yang selalu menyempatkan waktunya, memberikan kritik dan saran yang bersifat membangun guna menyempurnakan Karya Tulis Ilmiah ini.

8. Ibunda Prof. Dr.Hj.Sohra, M.Ag selaku penguji agama yang telah senantiasa memberikan masukan dukungan yang bersifat Islamiah dalam penyusunan Karya Tulis Ilmiah ini.
9. Para dosen Jurusan Kebidanan yang telah memberikan Ilmu pengetahuan, wawasan, bimbingan dan motivasi selama masa studi.
10. Orang tua yang tercinta Ayahnda Ali nasir dan Ibunda Hasmanti yang telah memberikan kasih sayang, perhatian, bimbingan dan mendukung setiap perjalananku menuju cara membahagiakan kalian. Demikian pula saudara-saudaraku tercinta adikku Siti Balqis dan Khaila yang selalu mendukung penulis baik secara materi dan senantiasa mendukung penulis dalam segala hal, yang telah memberikan bantuan motivasi, dan memberikan nasehat yang sangat berarti bagi penulis.
11. Kepada seleuruh keluarga yang memberikan nasehat, dan masukan untuk kebaikan penulis sendiri. Terimakasih untuk selalu menjadi alasan penulis untuk tetap berpendidikan.
12. Kepada sahabat-sahabat saya dikampus dan saudara-saudari seperjuangan CEFA20LIN Kebidanan 2020 yang selalu membua tbangku kuliah berwarna.
13. Semua pihak yang peneliti yang tidak bisa di sebut satu persatu yang telah membantu penulis menyelesaikan Karya Tulis Ilmiah ini. Akhir kata penulis berharap semoga apa telah penulis susun dalam laporan tugas akhir ini dapat bermanfaat bagi berbagai pihak, Aamiin.

Akhirul kalam, penulis berharap semoga karya tulis ilmiah ini dapat kontribusi dalam pelaksanaan maupun pengembangan ilmu pengetahuan dibidang kesehatan khususnya dibidang DIII Kebidanan, penulis mengharapkan masukan dan saran yang membangun guna menyempurnakan penulisan karya tulis ilmiah selanjutnya.

Terimakasih.

Samata-Gowa, Desember 2023

Penulis

NUR HUZAIFA

70400120009

UNIVERSITAS ISLAM NEGERI
ALAUDDIN
M A K A S S A R

DAFTAR ISI

HALAMAN JUDUL.....	i
PERNYATAAN KEASLIAN KTI	ii
KATA PENGANTAR	v
DAFTAR ISI	ix
DAFTAR LAMPIRAN.....	xii
ABSTRAK.....	xiii
BAB I PENDAHULUAN	1
A. Latar Belakang	1
B. Ruang Lingkup	5
C. Tujuan	5
D. Manfaat Penulisan	6
E. Metode Penulisan	7
F. Sistematika Penulisan	7
BAB II TINJAUAN PUSTAKA	9
A. Tinjauan Umum Tentang Kehamilan	9
B. Tinjauan Umum Tentang Hiperemesis Gravidarum Tingkat I	36
C. Tinjauan Manajemen Asuhan Kebidanan	55
BAB III STUDI KASUS	65
A. Manajemen Asuhan Kebidanan Dengan Hiperemesis Gravidarum.....	65
1. Langkah I Identifikasi Data Dasar	65
2. Langkah II Identifikasi Diagnosa/Masalah Aktual	73
3. Langkah III Antisipasi Diagnosa/Masalah Potensial	79

4. Langkah IV Tindakan Segera/Kolaborasi	80
5. Langkah V Rencana Tindakan	80
6. Langkah VI Implementasi Asuhan Kebidanan	83
7. Langkah VII Evaluasi	86
B. Pendokumentasian Hasil Asuhan Kebidanan Tanggal 26 September	
2023.....	87
C. Pendokumentasian Hasil Asuhan Kebidanan Tanggal 02 Oktober	
2023.....	95
D. Pendokumentasian Hasil Asuhan Kebidanan Tanggal 09 Oktober	
2023	100
E. Pendokumentasian Hasil Asuhan Kebidanan Tanggal 12 Oktober	
2023	106
F. Pendokumentasian Hasil Asuhan Kebidanan Tanggal 16 Oktober	
2023	111
G. Pendokumentasian Hasil Asuhan Kebidanan Tanggal 23 Oktober	
2023	118
H. Pendokumentasian Hasil Asuhan Kebidanan Tanggal 30 Oktober	
2023.....	125
I. Pendokumentasian Hasil Asuhan Kebidanan Tanggal 06 November	
2023.....	131
J. Pendokumentasian Hasil Asuhan Kebidanan Tanggal 13 November	
2023.....	137
K. Matriks	143

BAB IV PEMBAHASAN	158
A. Langkah I : Pengidentifikasian Data Dasar	158
B. Langkah II : Pengidentifikasian Diagnosa/Masalah Aktual	162
C. Langkah III : Identifikasi Diagnosa atau Masalah Potensial)	164
D. Langkah IV : Tindakan segera Kolaborasi dan Rujukan	165
E. Langkah V : Rencana Tindakan Asuhan Kebidanan	165
F. Langkah VI : Melaksanakan Hasil Asuhan Kebidanan	170
G. Langkah VII : Mengevaluasi Hasil Tindakan	173
BAB V PENUTUP.....	176
A. Kesimpulan	176
B. Saran	178
DAFTAR PUSTAKA	180



DAFTAR LAMPIRAN

- Lampiran I : Surat Permohonan Izin Pengambilan Data Awal Dari Lembaga Penelitian Dan Pengabdian Kepada Universitas Islam Negeri Alauddin Makassar Kepada Kepala Dinas Kota Makassar
- Lampiran II : Surat permohonan izin penelitian dari Universitas Islam Negeri Alauddin Makassar Kepada Kepala Gubernur Sulawesi Selatan (Kepala Badan Penelitian dan Pengembangan Daerah Provinsi Sulawesi Selatan)
- Lampiran III : Surat permohonan izin penelitian dari Kepala Gubernur Sulawesi Selatan (Kepala Badan Penelitian dan Pengembangan Daerah Provinsi Sulawesi Selatan) kepada Wali Kota Makassar Badan Kesbag Dan Politik Hubungan Antar Lembaga.
- Lampiran IV : Surat Izin Atau Rekomendasi Penelitian dari Wali kota Makassar/Kepala Badan Kesbag Dan Politik Hubungan Antar Lembaga Kepada Pemerintah Kota Makassar Dinas Kesehatan
- Lampiran V : Surat Izin penelitian dari Pemerintah Kota Makassar Dinas Kesehatan
- Lampiran VI : Surat keterangan selesai meneliti dari Puskesmas Bara-Baraya
- Lampiran VII: Daftar Riwayat Hidup

ABSTRAK

JURUSAN KEBIDANAN

UIN ALAUDDIN MAKASSAR

KARYA TULIS ILMIAH, DESEMBER 2023

Nurhuzaifa, 70400120009

Pembimbing I : Hj.Sitti Salehah

Pembimbing II : Zelna Yuni Andryani

“Manajemen Asuhan Kebidanan Pada Ny “O” Dengan Hiperemesis Gravidarum Tingkat I Di Puskesmas Bara-Baraya Makassar Tahun 2023”

Hiperemesis gravidarum adalah suatu penyakit dimana wanita hamil memuntahkan segala apa yang dimakan dan diminum sehingga menyebabkan kehilangan berat badan, dehidrasi, asidosis dari kelaparan, alkalosis dari kehilangan asam hidroklorida saat muntah dan hipokalemia. Penyebabnya belum diketahui secara pasti, ada beberapa factor yang diduga dapat menyebabkan hiperemesis gravidarum pada ibu hamil yaitu ibu hamil anak pertama (primigravida), hamil dengan riwayat molahidatidosa serta hamil kembar/ganda (Safari, 2017)

Tujuan penelitian ini dilakukan untuk memberikan Asuhan Kebidanan Pada Ny ” O” Dengan Hiperemesis Gravidarum Tingkat I Puskesmas Bara-Baraya Kota Makassar Tanggal 26 september Sampai 13 November 2023. Metode yang digunakan adalah studi kasus yang sesuai dengan kebutuhan klien dan wewenang bidan dengan menggunakan pendekatan manajemen asuhan kebidanan 7 langkah varney dan pendokumentasian dalam bentuk SOAP

Hasil dari studi kasus yang dilakukan pada Ny “O” Dengan Hiperemesis Gravidarum Tingkat I usia 38 tahun ibu mengeluh mual muntah berlebihan dan mual muntahnya lebih sering di pagi hari, ibu mengatakan nafsu makannya mulai berkurang. Setelah dilakukan asuhan selama delapan pekan didapatkan ibu sudah tidak mual muntah lagi dan nafsu makannya sudah baik dan tanda-tanda vital dalam batas normal. Dengan hasil asuhan keadaan umum ibu baik, kesadaran composmentis, tanda-tanda vital dalam batas normal hasil pemeriksaan fisik tidak ada kelainan. Sehingga dalam pendokumentasian semua temuan dan tindakan yang telah dilakukan pada Ny “O” dengan hasil tidak ditemukannya kesenjangan.

Kesimpulan dari studi kasus pada Ny “O” dengan Hiperemesis Gravidarum Tiingkat I dapat dilakukan dengan baik dan tidak ada kelainan. Peran bidan dalam menangani kasus tersebut di nyatakan berjalan dengan lancar sehingga dalam pendokumentasian semua teratasi dengan baik sesuai dengan wewenang bidan di Puskesmas Bara-Baraya.

Kata Kunci : Hiperemesis Gravidarum Tiingkat I, 7 langkah varney



ABSTRACT

MIDWIFERY DEPARTMENT

UIN ALAUDDIN MAKASSAR

SCIENTIFIC PAPER, DECEMBER 2023

Nurhuzaifa, 70400120009

Supervisor I : Hj. Sitti Saleha

Supervisor II : Zelna Yuni Andryani

“Midwifery Care Management for Mrs. ‘O’ with Hyperemesis Gravidarum of Level 1 at Bara-Baraya Health Center, Makassar City, 2023”

Hyperemesis gravidarum is a condition in which pregnant women experience excessive vomiting, leading to weight loss, dehydration, starvation-induced acidosis, alkalosis due to the loss of hydrochloric acid during vomiting, and hypokalemia. The exact cause is not yet known. However, there are several factors suspected to contribute to hyperemesis gravidarum in pregnant women, such as being a first-time mother (primigravida), having a history of mola-hydatidiform, or carrying twins/ multiple pregnancies (Safari, 2017).

The research aimed to provide midwifery care for Mrs. 'O' with Hyperemesis Gravidarum of Level I at Bara-Baraya Health Center in Makassar from September 26th to November 13th, 2023. The method used was a case study which was appropriate to the client's needs and the midwife's authority, using midwifery care management approach of 7-step Varney and documentation in SOAP format.

The results of the case study on Mrs. 'O' with Hyperemesis Gravidarum of Level I, a 38-year-old woman, revealed complaints of excessive vomiting, mostly in the morning, and her appetite began to decrease. After eight weeks of care, Mrs “O” no longer experienced vomiting, her appetite was good, and vital signs were within normal limits. The general condition of the Mrs “O” was good, with a compos-mentis consciousness level, normal vital signs, and no abnormalities found in the physical examination. Thus, the documentation of all findings and the actions given to Mrs. 'O' indicated no gaps.

In conclusion, the case study on Mrs. 'O' with Hyperemesis Gravidarum of Level I was well-conducted, and no abnormalities were found. The midwife's role in handling the case proceeded smoothly, and the documentation addressed everything appropriately according to the midwife's authority at Bara-Baraya Community Health Center.

Keywords: Hyperemesis Gravidarum of Level 1, 7-Step Varney Approach

BAB I

PENDAHULUAN

A. Latar belakang

Hiperemesis gravidarum seringkali terjadi pada 1-10% wanita yang sedang hamil. Penyakit ini bisa menjadi ancaman serius terhadap kesehatan ibu. Apabila berlanjut dalam jangka waktu yang cukup lama, hiperemesis gravidarum dapat menimbulkan gejala seperti mual dan muntah yang berujung pada penurunan berat badan. Selain itu, gangguan metabolisme tubuh dapat muncul, berpotensi menyebabkan komplikasi seperti kekurangan gizi, kelemahan, dan dehidrasi pada ibu. Defisiensi vitamin, terutama vitamin B1 (tiamin) dan vitamin K, juga merupakan komplikasi lain yang mungkin terjadi (Igusti, 2020).

Hiperemesis gravidarum merupakan suatu kondisi di mana wanita hamil mengalami muntah-muntah hingga mengeluarkan semua yang mereka makan dan minum. Hal ini dapat menyebabkan penurunan berat badan, dehidrasi, asidosis karena kelaparan, alkalosis akibat kehilangan asam hidroklorida saat muntah, dan hipokalemia. Meskipun penyebabnya belum diketahui dengan pasti, terdapat beberapa faktor yang diduga dapat menjadi pemicu hiperemesis gravidarum, seperti kehamilan anak pertama (primigravida), riwayat mola hidatidosa, dan kehamilan dengan janin kembar atau ganda (Safari, 2017)

Hiperemesis gravidarum dapat diklasifikasikan dalam tiga tingkatan, mulai dari ringan hingga berat, dengan gejala yang berbeda pada setiap

tingkat. Pada Tingkat I, gejalanya melibatkan mual dan muntah yang terus-menerus, kehilangan nafsu makan, penurunan berat badan, rasa nyeri di epigastrium, nadi lebih dari 100 kali per menit, dan penurunan tekanan darah sistolik. Pada Tingkat II, kondisi umum penderita semakin parah, ditandai dengan kesadaran yang apatis, turgor kulit yang buruk, oliguria, konstipasi, dan kemungkinan asetonuria dengan bau aseton pada nafas. Pada Tingkat III, keadaan umum ibu sangat buruk, kesadaran menurun drastis hingga koma, nadi kecil dan halus dengan detak yang cepat, dehidrasi parah, peningkatan suhu badan, penurunan tekanan darah, dan sclera mata tampak pucat (Yulianti & Riyanti, 2019)

Menjadi seorang ibu adalah kodrat bagi seorang perempuan. Proses hamil, melahirkan, dan memiliki anak merupakan momen yang sangat dinanti-nantikan oleh perempuan yang telah memasuki fase kehidupan berkeluarga. Namun, pada masa kehamilan, berbagai komplikasi atau masalah dapat muncul. Salah satu masalah umum yang sering dihadapi adalah mual muntah, yang menjadi gejala awal kehamilan. Mual muntah pada ibu hamil dapat didefinisikan sebagai mual muntah yang berlebihan, dengan frekuensi lebih dari 10 kali sehari. Hal ini dapat mengakibatkan gangguan dalam aktivitas sehari-hari dan bahkan berpotensi membahayakan nyawa ibu hamil jika tidak ditangani dengan baik, bahkan bisa menyebabkan kematian (Wahyuni, 2018)

Menurut data dari WHO (2019), Angka Kematian Ibu (AKI) di seluruh dunia mencapai 303.000 jiwa. Di kawasan ASEAN, AKI mencapai 235 per 100.000 kelahiran hidup, seperti yang dilaporkan oleh ASEAN Secretariat pada tahun 2020. Data dari Survey Demografi dan Kesehatan Indonesia

(SDKI) menunjukkan bahwa AKI di Indonesia mengalami fluktuasi selama beberapa tahun. Pada periode 2002-2007, AKI di Indonesia mencapai 228 per 100.000 kelahiran hidup, lalu meningkat menjadi 359 per 100.000 kelahiran hidup pada periode 2007-2012. Namun, terjadi penurunan pada periode 2012-2015 menjadi 305 per 100.000 kelahiran hidup. Pada tahun 2019, jumlah kematian ibu di Indonesia mencapai 4.221 kasus. Data ini mencerminkan dinamika kompleks dalam upaya mengelola dan menurunkan Angka Kematian Ibu di Indonesia (Fatimah, 2019)

Angka kejadian hiperemesis gravidarum di Indonesia berkisar antara 1-3% dari seluruh kehamilan. Secara umum, perbandingan insidensi hiperemesis gravidarum adalah 4 per 1000 kehamilan (Evi, 2018). Departemen Kesehatan Republik Indonesia mencatat bahwa lebih dari 80% ibu hamil di Indonesia mengalami mual dan muntah yang berlebihan. Kondisi ini dapat menyebabkan ibu hamil untuk menghindari jenis makanan tertentu, yang pada gilirannya dapat menimbulkan risiko bagi kesehatan ibu hamil dan janin yang dikandungnya (Fitriah et al., 2018)

Data dari Dinas Provinsi Sulawesi Selatan pada tahun 2014 mencatat jumlah kematian ibu sebanyak 77 orang. Penyebab utama kematian adalah pendarahan, mencapai 40 orang (51,94%), diikuti oleh hipertensi dalam kehamilan sebanyak 21 orang (22,27%), infeksi sebanyak 1 orang (1,29%), dan penyebab lainnya sebanyak 15 orang (19,48%) (Nurhaedah, dkk. 2022). Menurut Profil Kesehatan Provinsi Sulawesi Selatan tahun 2021, sekitar 58% ibu hamil mengalami emesis gravidarum, terutama di pedesaan terpencil yang memiliki akses pelayanan kesehatan yang sangat terbatas. Sementara itu, sebanyak 38% ibu hamil mengalami hiperemesis gravidarum (Syamsuddin et al., 2018)

Berdasarkan penelitian yang dilakukan oleh Monifa (2020), mual dan muntah umumnya paling sering terjadi pada trimester pertama kehamilan. Sekitar 60-80% dari primigravida dan 40-60% dari multigravida mengalami gejala ini, namun hanya sekitar 1 dari 1.000 kehamilan yang mengalami gejala yang lebih berat. Rasa mual dan muntah cenderung lebih peka terhadap kecemasan dan ketakutan, yang pada akhirnya dapat mengganggu fungsi lambung. Risiko mengalami mual dan muntah tampaknya berbeda antara primigravida (53,5%), multigravida (36,4%), dan grande multigravida (11,1%).

Upaya yang dilakukan untuk mengetahui deteksi dini hiperemesis gravidarum pada ibu hamil dengan melakukan kunjungan pada saat hamil sekurang-kurangnya 4 kali selama kehamilan. Seperti tanda dan gejala yang telah dijelaskan jika seandainya ibu sudah mengalaminya, maka ibu perlu mendapatkan penanganan segera untuk menghindari komplikasi-komplikasi yang tidak diinginkan (Rezki et al., 2022)

Berdasarkan hasil observasi data awal Puskesmas Bara-baraya, ditemukan angka kejadian hiperemesis gravidarum pada trimester satu pada tahun 2021. Dari total 310 ibu hamil, sebanyak 35 ibu hamil mengalami masalah hiperemesis gravidarum. Pada tahun 2022, angka tersebut mengalami peningkatan, dimana dari 320 ibu hamil, tercatat 41 ibu hamil mengalami masalah hiperemesis gravidarum. Sementara itu, pada tahun 2023, dari bulan Januari hingga Juni, dari total 200 ibu hamil, terdapat 24 ibu hamil dengan masalah hiperemesis gravidarum. Perubahan ini mencerminkan dinamika dan perlu pemantauan lebih lanjut untuk memahami faktor-faktor yang mungkin mempengaruhi kejadian hiperemesis gravidarum di wilayah tersebut.

B. Ruang lingkup

Karya tulis ilmiah ini memiliki ruang lingkup yaitu:

Manajemen Asuhan Kebidanan Pada Antenatal Care Dengan Hyperemesis Gravidarum Di Puskesmas Bara-Baraya Tahun 2023

C. Tujuan penulisan

1. Tujuan umum

Pelaksanaan Asuhan Kebidanan Pada Antenatal Care Dengan Hyperemesis Gravidarum Di Puskesmas Bara-Baraya Tahun 2023 dengan pendekatan manajemen asuhan kebidanan berdasarkan kewenangan bidan.

2. Tujuan khusus

- a) Data yang dikaji serta dianalisa yang dilaksanakan pada Antenatal Care Dengan Hyperemesis Gravidarum Di Puskesmas Tahun 2023.
- b) Diagnosa/masalah aktual yang dirumuskan pada Antenatal Care Dengan Hyperemesis Gravidarum Di Puskesmas Tahun 2023.
- c) Diagnosa/masalah potensial yang dirumuskan pada Antenatal Care Dengan Hyperemesis Gravidarum Di Puskesmas Tahun 2023.
- d) Tindakan segera yang diidentifikasi dan kolaborasi Antenatal Care Dengan Hyperemesis Gravidarum Di Puskesmas Tahun 2023.
- e) Rencana tindakan asuhan kebidanan yang ditetapkan pada Antenatal Care Dengan Hyperemesis Gravidarum Di Puskesmas Tahun 2023.

f) Terlaksananya tindakan asuhan yang terstruktur Antenatal Care Dengan Hyperemesis Gravidarum Di Puskesmas Tahun 2023.

g) Hasil evaluasi tindakan yang telah dilakukan Antenatal Care Dengan Hyperemesis Gravidarum Di Puskesmas Tahun 2023.

D. Manfaat penulisan

Berdasarkan kejadian kasus, penulisan ini memiliki manfaat antara lain:

1) Manfaat Teoritis

Menambah wawasan dan pengalaman serta meningkatnya pengetahuan, juga bahan yang diterapkan terkait asuhan kebidanan ibu hamil dengan masalah hyperemesis gravidarum

2) Manfaat praktis

a) Bagi institusi

Menjadi sumber referensi informasi bagi pembaca di perpustakaan terkait asuhan kebidanan, utamanya pada antenatal care dengan hyperemesis gravidarum.

b) Bagi lahan praktik

Mutu pelayanan yang dipertahankan berdasarkan acuan utamanya asuhan pelayanan kebidanan yang diberikan pada antenatal care sesuai standar pelayanan minimal yang dijadikan sumber data dalam peningkatan penyuluhan terkait gizi kepada ibu hamil

c) Bagi klien

Klien memperoleh informasi dan termotivasi, bahwa pemantauan dan pemeriksaan kesehatan sangat penting secara khusus pada asuhan kebidanan pada antenatal care.

E. Metode penulisan

1) Studi kepustakaan

Buku-buku yang dipelajari, literatur dan media internet yang digunakan oleh penulis dalam pencarian referensi terkait ibu hamil dengan hyperemesis gravidarum

2) Studi kasus

Pendekatan penelitian yang digunakan yaitu manajemen asuhan kebidanan oleh helen varney, yang meliputi 7 langkah yaitu: data dasar yang teridentifikasi, diagnosa/masalah aktual yang teridentifikasi, diagnosa/masalah potensial yang teridentifikasi, tindakan emergency/kolaborasi, intervensi asuhan yang terencana, implementasi dan pemberian hasil asuhan kebidanan yang dievaluasi.

3) Studi dokumentasi

Status klien yan dipelajari dengan menggunakan sumber catatan buku status pasien berupa catatan dokter maupun bidan.

4) Diskusi

Berdiskusi dengan klien beserta keluarga serta dosen pembimbing baik dilahan maupun di institusi yang memberikan bantuan dalam penyusunan karya tulis ilmiah dengan lancar.

F. Sistematika penulisan

Karya tulis ilmiah ini menggunakan sistematika penulisan antara lain:

BAB I Pendahuluan yang berisikan tentang Latar Belakang, Ruang Lingkup Penulisan, Tujuan Penulisan, Manfaat Penulisan, Metode Penulisan, Dan Sitematika Penulisan.

BAB II Tinjauan pustaka yang berisi tentang : Tinjauan Umum Tentang Kehamilan Yang Meliputi : Pengertian kehamilan, Proses

kehamilan, Tanda-tanda Kehamilan, Nutrisi Ibu hamil. Tinjauan Umum Tentang Hiperemesis gravidarum Yang Meliputi : Pengertian, Etiologi, Patofisiologi, Gejala Tingkatan, Komplikasi, Diagnosa, dan Pencegahan. Tinjauan Manajemen Asuhan Kebidanan

BAB III Metodologi penelitian yang berisikan Jenis Kasus, Lokasi Studi Kasus, Subyek Studi Kasus, Waktu Studi Kasus, Dan Instrumen Studi Kasus, serta Teknik Pengumpulan Data dan alat-alat yang dibutuhkan

BAB IV Tinjauan kasus yang berisi tentang Pengkajian, Interpretasi Data, Diagnosa Potensial, Diagnosa Tindakan Segera, Perencanaan, Penatalaksanaan, Dan Evaluasi Serta Data Perkembangan Dengan Soap, pembahasan tentang kesenjangan studi kasus antara nyata dan teori yang diambil pada BAB IV dan dasar teori yang diambil pada BAB II mulai Pengkajian Dengan Evaluasi.

BAB V Penutup yang berisikan tentang kesimpulan dan saran. Kesimpulan adalah inti pembahasan dari asuhan kebidanan pada balita dengan gizi kurang. Saran adalah menemukan solusi permasalahan dan tanggapan. Kesimpulan yang berupa solusi yang diberikan tidak sesuai dengan kehendak yang sifatnya nyata dan operasional yang berarti saran yang diberikan dapat terlaksana.

BAB II

TINJAUAN PUSTAKA

A. *Tinjauan umum tentang kehamilan*

1. Kehamilan

Kehamilan adalah hasil dari penyatuan sperma dan ovum yang diikuti oleh proses nidasi. Bila dihitung dari saat fertilisasi hingga kelahiran bayi, kehamilan normal biasanya berlangsung selama 40 minggu atau sekitar 9 bulan menurut kalender internasional. Dengan demikian, dapat disimpulkan bahwa kehamilan dimulai dengan pertemuan sel telur dan sperma, baik di dalam maupun di luar rahim, dan berakhir ketika bayi dan plasenta keluar melalui jalan lahir (Khatimah et al., 2022)

Kehamilan dapat dianggap sebagai sebuah metamorfosis atau proses perkembangan yang signifikan dalam kehidupan. Ketika jutaan sperma memasuki sistem reproduksi seorang perempuan, terjadi perlombaan tahap demi tahap di mana gerombolan sperma bersaing untuk mencapai satu tujuan bersama, yaitu membuahi ovum dan membentuk zigot melalui proses pembuahan. Selama masa kehamilan ini, terjadi pertumbuhan dan perkembangan janin menuju tahap kelahiran, sehingga gangguan gizi yang terjadi selama kehamilan dapat memiliki dampak besar terhadap kesehatan ibu dan janin (Nadyah. Dkk. 2022)

Federasi Obstetri Ginekologi Internasional memberikan definisi kehamilan sebagai proses fertilisasi atau penyatuan dari spermatozoa dan ovum yang kemudian diikuti oleh nidasi dan implantasi. Bila dihitung dari saat fertilisasi hingga lahirnya bayi,

durasi normal kehamilan adalah sekitar 40 minggu. Meskipun sering disebut sebagai 10 bulan, secara tradisional, kehamilan dihitung selama 9 bulan menurut kalender internasional. Definisi ini mencerminkan serangkaian peristiwa kompleks yang melibatkan perkembangan embrio dan janin dalam rahim selama periode tersebut (Safari, 2017)

Proses kehamilan dimulai dari ovulasi hingga partus, dengan durasi normal berkisar antara 280 hari (40 minggu) hingga maksimal 300 hari (43 minggu). Tahapan kehamilan dibagi menjadi tiga trimester, yaitu trimester pertama yang dimulai dari konsepsi hingga tiga bulan pertama (0-12 minggu), trimester kedua yang berlangsung dari bulan keempat hingga enam bulan (13-28 minggu), dan trimester ketiga yang melibatkan bulan ketujuh hingga sembilan bulan terakhir (29-42 minggu)(Hastuti & Aini, 2016)

2. Proses kehamilan

Proses kehamilan merupakan matarantai bersinambung dan terdiri dari ovulasi, migrasi spermatozoa dan ovum, konsepsi dan pertumbuhan zigot, nidasi (implantasi) pada uterus, pembentukan plasenta, dan tumbuh kembang hasil konsepsi sampai aterm.

a. Ovum

Meiosis pada wanita menghasilkan sebuah telur atau ovum. Proses ini terjadi di dalam ovarium, khususnya pada folikel ovarium. Ovum dianggap subur selama 24 jam setelah ovulasi.

b. Sperma

Ejakulasi pada hubungan seksual dalam kondisi normal mengakibatkan pengeluaran satu sendok teh semen, yang mengandung 200-500 juta sperma, ke dalam vagina. Saat sperma berjalan tuba uterina, enzim-enzim yang dihasilkan disana akan membantu kapasitas sperma. Enzim-enzim ini dibutuhkan agar sperma dapat menembus lapisan pelindung ovum sebelum fertilisasi.

c. Fertilisasi

Fertilisasi merupakan suatu persenyawaan antara ovum dan sperma. Jutaan spermatozoa dikeluarkan di fornix vagina dan di sekitar porsio pada waktu koitus. Hanya beberapa ratus ribu spermatozoa dapat meneruskan ke kavum uteri dan tuba, dan hanya beberapa ratus dapat sampai ke bagian ampulla tuba di mana spermatozoa dapat memasuki ovum yang telah siap dibuahi. Hanya satu spermatozoa yang memiliki kemampuan untuk membuahi. Setelah spermatozoa masuk dan melintasi zona pellusida dan sampai ke vitellus maka terjadi proses kapasitasi sperma, sehingga tidak ada sperma lain lagi yang dapat membuahi ovum tersebut (Dewi s. 2020)

Fertilisasi berlangsung di ampulla (seperti bagian luar) tuba uterina. Apabila sebuah sperma berhasil menembus membran yang mengelilingi ovum, baik sperma maupun ovum akan berada di dalam membran dan membran tidak lagi dapat ditembus oleh sperma lain. Dengan demikian, konsepsi berlangsung dan terbentuklah zigot

d. Implantasi

Zona peluzida berdegenerasi dan trofoblas melekatkan dirinya pada endometrium rahim, biasanya pada daerah fundus anterior atau posterior. Antara 7 sampai 10 hari setelah konsepsi, trofoblas mensekresi enzim yang membantunya membenamkan diri ke dalam endometrium sampai seluruh bagian blastosis tertutup (Rinata & Andayani, 2018)

e. Plasenta

Plasenta terbentuk dalam 12-18 minggu setelah fertilisasi. Tiga minggu pasca dimulai pembentukan vili korealis (jaringan plasenta). Lapisan desidua yang meliputi hasil konsepsi kearah kavum uteri disebut desidua kapsularis yang terletak antara hasil konsepsi dan dinding uterus disebut desidua basalis disitu plasenta dibentuk. Darah ibu dan darah janin akan di pisahkan oleh dinding pembuluh darah janin dan lapisan korion.

Plasenta demikian disebut plasenta jenis hemokorial, disini jelas tidak ada pencampuran darah antara janin dan darah ibu. Ada juga sel-sel desidua yang tidak dapat dihancurkan oleh trofoblas dan sel-sel ini akhirnya membentuk lapisan fibrinoid yang disebut dengan lapisan Nitabuch. Ketika proses melahirkan plasenta terlepas dari endometrium pada lapisan Nitabuch ini (Wulandari, dkk. 2021)

3. Tanda-tanda kehamilan

Menurut Widatiningsih dan Dewi (2017) tanda – tanda kehamilan dibagi menjadi tiga yaitu tanda dugaan hamil (presumtif sign),

tanda tidak pasti hamil (probable sign), dan tanda pasti hamil (positive sign).

a. Tanda-tanda dugaan hamil (presumtif sign)

Tanda dugaan (presumtif) yaitu perubahan fisiologis yang dialami pada wanita namun sedikit sekali mengarah pada kehamilan karena dapat ditemukan juga pada kondisi lain serta sebagian besar bersifat subyektif dan hanya dirasakan oleh ibu hamil. Yang termasuk presumtif sign adalah :

1) Amenorea

Haid dapat berhenti karena konsepsi namun dapat pula terjadi pada wanita dengan stres atau emosi, faktor hormonal, gangguan metabolisme, serta kehamilan yang terjadi pada wanita yang tidak haid karena menyusui ataupun sesudah kuretase. Amenorea penting dikenali untuk mengetahui hari pertama haid terakhir (HPHT) dan hari perkiraan lahir (HPL).

2) Nausea dan vomitus (mual dan muntah)

Keluhan yang sering dirasakan wanita hamil sering disebut dengan morning sickness yang dapat timbul karena bau rokok, keringat, masakan, atau sesuatu yang tidak disenangi. Keluhan ini umumnya terjadi hingga usia 8 minggu hingga 12 minggu kehamilan.

3) Mengidam

Ibu hamil ingin makanan atau minuman atau menginginkan sesuatu. Penyebab mengidam ini belum pasti dan biasanya terjadi pada awal kehamilan.

4) Fatigue (kelelahan) dan sinkope (pingsan)

Sebagian ibu hamil dapat mengalami kelelahan hingga pingsan terlebih lagi apabila berada di tempat ramai. Keluhan ini akan meghilang setelah 16 minggu.

5) Mastodynia

Pada awal kehamilan mammae dirasakan membesar dan sakit. Ini karena pengaruh tingginya kadar hormon esterogen dan progesteron. Keluhan nyeri payudara ini dapat terjadi pada kasus mastitis, ketegangan prahaid, penggunaan pil KB.

6) Gangguan saluran kencing

Keluhan rasa sakit saat kencing, atau kencing berulang - ulang namun hanya sedikit keluarinya dapat dialami ibu hamil. Penyebabnya selain karena progesteron yang meningkat juga karena pembesaran uterus. Keluhan semacam ini dapat terjadi pada kasus infeksi saluran kencing, diabetes militus, tumor pevis, atau keadaan stress mental.

7) Konstipasi

Konstipasi mungkin timbul pada kehamilan awal dan sering menetap selama kehamilan dikarenakan relaksasi otot polos akibat pengaruh progesteron. Penyebab lainnya yaitu perubahan pola makan selama hamil, dan pembesaran uterus yang mendesak usus serta penurunan motilitas usus

8) Perubahan berat badan

Berat badan meningkat pada awal kehamilan karena perubahan pola makan dan adanya timbunan cairan berebihan selama hamil.

9) Quickening

Ibu merasakan adanya gerakan janin untuk yang pertama kali. Sensasi ini bisa juga karena peningkatan peristaltik usus, kontraksi otot perut, atau pergerakan isi perut yang dirasakan seperti janin bergerak. (Yuni Kurniati, 2019)

b. Tanda tidak pasti kehamilan (probable sign)

1) Peningkatan suhu basal tubuh

Kenaikan suhu basal lebih dari 3 minggu, kemungkinan adanya kehamilan. Kenaikan ini berkisar antara 37,2°C sampai dengan 37,8° c

2) Perubahan warna kulit

Cloasma Gravidarum/topeng kehamilan berupa berwarna kehitaman sekitar mata, hidung, dan pelipis yang umumnya terjadi pada kehamilan mulai 16 minggu. Warna akan semakin gelap jika terpapar sinar matahari. Perubahan kulit lainnya bisa berupa hiperpigmentasi di sekitar aerola dan puting mammae, munculnya linea nigra yaitu pigmentasi pada linea medialis perut yang tampak jelas mulai dari pubis sampai umbilikus.

Perubahan pada kulit terjadi karena rangsangan Melanotropin Stimulating Hormone/MSH. Striae

gravidarum berupa garis-garis tidak teratur sekitar perut berwarna kecoklatan, dapat juga berwarna hitam atau ungu tua (*striae livide*) atau putih (*striae albicans*) yang terjadi dari jaringan koagen yang retak diduga karena pengaruh adrenocortikosteroid. Seringkali terjadi bercak-bercak kemerahan (*spider*) karena kadar esterogen yang tinggi.(Igusti, 2020)

3) Perubahan payudara

Pembesaran dan hipervaskularisasi mammae terjadi sekitar kehamilan 6 sampai 8 minggu. Pelebaran areola dan menonjolnya kalenjer montgomery, karena rangsangan hormon steroid. Pengeluaran kolostrum biasanya kehamilan 16 minggu karena pengaruh prolaktin dan progesteron.

4) Pembesaran perut

Biasanya tampak setelah 16 minggu karena pembesaran uterus. Ini bukan tanda diagnostik pasti tapi harus dihubungkan dengan tanda kehamilan lain. Perubahan kurang dirasakan primigravida, karena kondisi otot-otot masih baik. Pembesaran perut mungkin dapat ditemui pada obesitas, kelemahan otot perut, tumor pelvik dan perut, ascites, hernia perut bagian depan.

5) Epulis

Hipertropi pada gusi belum diketahui penyebabnya secara jelas. Dapat terjadi juga pada infeksi lokal, pengapuran gigi atau kekurangan vitamin c.

6) Ballottement

Pada kehamilan 16 sampai 20 minggu pemeriksaan palpasi kesan seperti ada masa yang keras, mengapung dan memantul di uterus. Dapat terjadi pada tumor uterus, mioma, acites, dan kista ovarium.

7) Kontraksi uterus

Kontraksi uterus yang dirasakan seperti tertekan dan kencang, disebut kontraksi braxton Hicks. Uterus mudah terangsang oleh peninggian hormon oksitosin gejala ini biasanya mulai usia kehamilan 28 minggu pada primi dan semakin lanjut kehamilannya semakin sering dan kuat.

8) Tanda chadwick dan goodel

Terjadi perubahan warna pada vagina atau porsio mejadi kebiruan atau ungu yang disebut tanda chadwick. Perubahan konsistensi serviks menjadi lunak disebut tanda goodel.

c. Tanda pasti kehamilan (positive sign)

- 1) Teraba bagian-bagian janin Umumnya pada kehamilan 22 minggu janin dapat diraba pada wanita kurus dan otot perut relaksasi. Kehamilan 28 minggu jelas bagian janin dapat diraba demikian pula gerakan janin dapat dirasakan oleh ibu.

- 2) Gerakan Janin Pada kehamilan 20 minggu gerakan janin dapat dirasakan oleh pemeriksa.
 - 3) Terdengar Denyut Jantung Janin Dengan menggunakan ultrasound denyut jantung janin dapat terdengar pada usia 6 sampai 7 minggu. Jika menggunakan dopler pada usia 12 minggu sedangkan jika menggunakan stetoskop leannec 18 minggu. Frekuensi deyt jantung janin antara 120 sampai dengan 160 kali permenit yang akan jelas terdengar bila ibu tidur terlentang atau miring dengan punggung bayi di depan.
 - 4) Pemeriksaan Rontgent Gambaran tulang mulai terlihat degan sinar X pada usia kehamilan 6 minggu namun masih belum dapat dipastikan bahawa itu adalah gambaran janin. Pada kehamilan 12 sampai 14 minggu baru dapat dipastikan gambaran tulang janin.
 - 5) Ultrasonografi USG dapat digunakan umur kehamilan 4 sampai 5 minggu untuk memastikan kehamilan dengan melihat adanya kantong gestasi, gerakanjanin dan deyt jantung janin.
Electrocardiography ECG jantung janin mulai terlihat pada kehamilan 12 minggu.
- d. Klasifikasi Usia Kehamilan Menurut Widatiningsih dan Dewi (2017), kehamilan dibagi menjadi :
- 1) Kehamilan Trimester I (1-12 minggu)
 - 2) Kehamilan Trimester II (13-27 minggu)
 - 3) Kehamilan Trimester III (28-40 minggu)

Qur'an surah al-Baqarah ayat 286 yang berbunyi:

لَا يُكَلِّفُ اللَّهُ نَفْسًا إِلَّا وُسْعَهَا ۗ لَهَا مَا كَسَبَتْ وَعَلَيْهَا مَا اكْتَسَبَتْ ۗ رَبَّنَا لَا تُؤَاخِذْنَا إِنْ نَسِينَا أَوْ أَخْطَأْنَا ۗ رَبَّنَا وَلَا تَحْمِلْ عَلَيْنَا إصْرًا كَمَا حَمَلْتَهُ عَلَى الَّذِينَ مِنْ قَبْلِنَا ۗ رَبَّنَا وَلَا تُحَمِّلْنَا مَا لَا طَاقَةَ لَنَا بِهِ ۗ وَاعْفُ عَنَّا وَاعْفِرْ لَنَا وَارْحَمْنَا ۗ أَنْتَ مَوْلَانَا فَانصُرْنَا عَلَى الْقَوْمِ الْكَافِرِينَ ۝

Artinya:

Allah tidak akan membenani seseorang kecuali menurut kesanggupannya. Baginya adasesuatu (pahala) dari (kebajikan) yang diusahakannya dan terhadapnyaada (pula) sesuatu (siksa) atas (kejahatan) yang diperbuatnya. (Mereka berdoa,) "Wahai Tuhan kami, janganlah Engkau hukum kami jika kami lupaatau kami salah. Wahai Tuhan kami, janganlah Engkaubebani kami dengan beban yang berat sebagaimana Engkau bebankan kepada orang-orang sebelum kami. Wahai Tuhan kami, janganlah Engkau pikulkan kepada kami apa yang tidaksanggup kami memikulnya. Maafkanlah kami, ampunilah kami, dan rahmatilah kami. Engkaulahpelindung kami. Maka, tolonglah kami dalam menghadapi kaum kafir. Kementerian Agama RI, Al-Qur'an dan terjemahannya, 2012)

Mereka lebih cenderung memahaminya dalam arti sesuatu yang bergantung atau berdempet di dinding rahim. Menurut mereka, setelah terjadi pembuahan (nuthfah yang berada dalam rahim itu), terjadi proses di mana hasil pembuahan itu menghasilkan zat baru, yang kemudian terbelah menjadi dua, lalu yang dua menjadi empat, empat menjadi delapan, demikian seterusnya berkelipatan dua, dan dalam proses itu, ia bergerak menuju dinding rahim dan akhirnya bergantung dan berdempet disana.

Kata mudhgah terambil dari kata madhagha yang berarti mengunyah. Mudghah adalah sesuatu yang kadarnya kecil sehingga dapat dikunyah. Kata kausanâ diambil dari kata kasâ yang berarti

membungkus. Daging diibaratkan pakaian yang membungkus tulang. Sayyid Quthub sebagaimana dikutip dari M.Quraish Shihab menulis bahwa di sini seseorang berdiri tercengang dan kagum di hadapan apa yang diungkap al-Qur“an menyangkut hakikat pembentukan janin yang tidak diketahui secara teliti kecuali baru-baru ini setelah kemajuan yang dicapai oleh embriologi. (Fatimah, 2019)

Kekaguman itu lahir antara lain setelah diketahui bahwa selsel daging berbeda dengan sel-sel tulang, dan juga setelah terbukti bahwa sel-sel tulang tercipta sebelum sel-sel daging, dan bahwa tidak terdeteksi adanya satu sel daging sebelum terlihat sel-sel tulang, persis seperti yang diinformasikan ayat diatas

Al-Qur“an membahas mengenai berbagai hal dalam kehidupan manusia dengan sangat teliti dan tepat jauh sebelum ilmu pengetahuan modern menemukannya, termasuk diantaranya yaitu jaminan tempat tinggal untuk istri dalam keadaan hamil yang terdapat dalam

Qs. At-talaq ayat 6 yang berbunyi:

أَسْكِنُوهُنَّ مِنْ حَيْثُ سَكَنْتُمْ مِنْ وَجْدِكُمْ وَلَا تُضَارُّوهُنَّ لِتُضَيِّقُوا
عَلَيْهِنَّ وَإِنْ كُنَّ أَوْلَاتٍ حَمَلٍ فَأَنْفِقُوا عَلَيْهِنَّ حَتَّىٰ يَضَعْنَ حَمْلَهُنَّ فَإِنْ
أَرْضَعْنَ لَكُمْ فَآتُوهُنَّ أُجُورَهُنَّ وَأَتَمِرُوا بَيْنَكُمْ بِمَعْرُوفٍ وَإِنْ تَعَاَسَرْتُم
فَسَتَرْضِعَنَّ لَهُ أَخْرَىٰ

Artinya :

“Tempatkanlah mereka (para istri) di mana kamu bertempat tinggal menurut kemampuanmu dan

janganlah kamu menyusahkan mereka untuk menyempitkan (hati) mereka. Dan jika mereka (istri-istri yang sudah ditalak) itu sedang hamil, maka berikanlah kepada mereka nafkahnya sampai mereka melahirkan, kemudian jika mereka menyusukan (anak-anak)mu maka berikanlah imbalannya kepada mereka; dan musyawarahkanlah di antara kamu (segala sesuatu) dengan baik; dan jika kamu menemui kesulitan, maka perempuan lain boleh menyusukan (anak itu) untuknya”.

Penggalan ayat tersebut diatas mengungkapkan penempatan para istri yang dithalaq/cerai tersebut bertempat tinggal dan larangan untuk menyusahkan para istri yang dithalaq/cerai. Secara eksplisit perintah menempatkan para istri dimana kamu bertempat tinggal menurut kemampuanmu tersebut tidak membedakan antara wanita yang telah dithalaq/cerai bain. Namun Qatadah dan Ibnu Abi Layla berpendapat bahwa yang berhak mendapatkan tempat tinggal itu adalah wanita yang dithalaq/cerai raj'i.

Terkait dengan penggalan ayat ini, Ibnu Katsir mengutip pendapat Ibnu Abbas ra, bahwa konteks penggalan ayat ini terkait dengan persoalan istri yang dithalaq/cerai bain dalam kondisi hamil atau mengandung diberikan jaminan nafkahnya hingga ia melahirkan. Ibnu Abbas ra beralasan bahwa dalam proses thalaq/cerai raj'i, istri yang dicerai harus diberikan nafkahnya baik si istri dalam keadaan hamil ataupun tidak.

Terkait dengan penggalan ayat “dan jika mereka (istri-istri yang sudah dithalaq) itu sedang hamil, maka berikanlah kepada mereka nafkahnya hingga mereka bersalin pasal 49 ayat (2) Undang-Undang Republik Indonesia No. 39 Tahun 1999 tentang

Hak Azazi Manusia. Pada pasal 49 ayat (2) diatas tidak ditemukan kata atau kalimat khusus yang langsung mengacu pada jaminan pemeliharaan hak nafkah istri yang dithalaq/cerai seperti terungkap pada penggalan ayat dan jika mereka (istri-istri yang sudah dithalaq)nitu sedang hamil, maka berikanlah kepada mereka nafkahnya hingga mereka bersalin.

Hak memperoleh nafkah bagi istri yang dithalaq /cerai hanya secara implisit (jika boleh) dipahami dengan asumsi yaitu untuk menjaga keselamatan dan kesehatannya (istri yang dithalaq/cerai) fungsi reproduksi wanita (istri yang dithalaq/cerai) atau hamil perlu diberi asupan makanan, gizi yang baik agar wanita (istri yang dithalaq/cerai). Dan untuk menjamin semua itu pasal 49 ayat 2 diatas menyebutkan kalimat perlindungan khusus meskipun maksud dari kalimat perlindungan khusus tersebut terkait fungsi reproduksi (hamil dan melahirkan) yaitu pelayanan kesehatan yang berkaitan dengan haid, hamil, melahirkan dan pemberian kesempatan untuk menyusui anak.

e. Nutrisi dalam kehamilan

Ibu yang sedang hamil perlu memperhatikan asupan gizinya selama kehamilan sebagai penunjang kesehatan ibu dan janin maupun untuk keperluan pertumbuhan dan perkembangan janin. Oleh karena itu seorang ibu hamil dianjurkan untuk mengonsumsi makanan yang mengandung zat gizi tertentu seperti asam folat, asam lemak tak jenuh,

vitamin B6, vitamin B12, vitamin A, vitamin C, kalsium, zat besi, seng, dan Iodium.

Semakin bertambah usia kehamilan maka semakin banyak zat gizi yang dibutuhkan, khususnya pada saat trimester kedua dimana pertumbuhan otak berikut susunan syarafnya tumbuh dengan sangat pesat. Gizi ibu hamil bisa ditentukan dengan pola makan yang sehat, tetapi ibu hamil juga harus hati-hati dalam memilih makanan yang akan dikonsumsi karena janin yang ada di dalam kandungan sangat rentan.

Gizi ibu hamil adalah makanan yang berupa zat gizi makro dan zat gizi mikro yang diperlukan ibu selama kehamilan dimulai dari trimester I sampai dengan trimester III yang harus dicukupi jumlah dan mutunya yang berasal dari makanan sehari-hari untuk pertumbuhan dan perkembangan janin yang sedang dikandung.

Selama hamil, ibu memerlukan makanan yang berkualitas dengan jumlah yang cukup (tidak kekurangan dan tidak berlebihan). Untuk memenuhi kebutuhan tubuh ibu selama hamil dibutuhkan menu makanan yang seimbang, dimana semua zat gizinya dibutuhkan tubuh setiap hari, meskipun jumlahnya tidak sama, ada zat gizi yang dibutuhkan dalam jumlah sedikit dan ada pula zat gizi yang dibutuhkan dalam jumlah yang banyak. Perbandingan antara karbohidrat, protein, dan lemak dalam menu harian harus sesuai dengan kebutuhan tubuh (Melinda et al., 2022).

1. Trimester I

Tabel 2.1 Kebutuhan Gizi Ibu Hamil Trimester 1

Nama Zat Gizi	Fungsi	Bahan Makanan
Asam folat	Pembentukan system syaraf pusat termasuk otak	Sayura, berdaun hijau, tempe, serta sereal atau kacang-kacangan yang sudah ditambahkan asam folat
Asam lemak tak jenuh	Tumbuh kembang system syaraf pusat dan otak	Ikan laut
Vitamin B12	Perkembangan sel janin	Hasil ternak dan produk olahannya serta produk olahan kacang kedelai seperti tempe dan tahu
Vitamin D	Membantu penyerapan kalsium dan mineral didalam darah	Ikan salmon dan susu

2. Trimester II

Tabel 2.2 Kebutuhan Gizi Ibu Hamil Trimester II

Nama Zat Gizi	Fungsi	Bahan Makanan
Vitamin A	Proses metabolisme, pembentukan tulang, dan system syaraf	Buah-buahan bewarna kuning hingga merah, daging ayam, telur bebek dan wortel
Kalsium (Ca)	Pembentukan tulang dan gigi bagi janin dan ibu	Susu, yoghurt, bayam, jeruk, roti gandum dan ikan teri
Zat besi (Fe)	Membentuk sel darah merah, mengangkut oksigen ke seluruh tubuh dan janin	Sayuran hijau, daging sapi, hati sapi, ikan, kacang-kacangan

3. Trimester III

Tabel 2.3 Kebutuhan Gizi Ibu Hamil Trimester III

Nama Zat Gizi	Fungsi	Bahan Makanan
Vitamin B6	Membantu proses system syaraf	Gandum, kacang-kacangan, dan hati
Vitamin C	Membantu penyerapan zat besi dan sebagai antioksidan	Jeruk, tomat, jambu, pepaya, nanas
Serat	Memperlancar buang air besar, mempersingkat waktu transit feses	Sayuran dan buah-buahan
Seng (Zn)	Membantu proses metabolisme dan kekebalan tubuh	Telur, hati sapi, daging sapi, ikan laut, kacang-kacangan
Iodium	Mengatur suhu tubuh, membentuk sel darah merah serta fungsi otot dan syaraf	Garam dapur yang ditambahkan iodium, ikan laut.

Sumber : Buku Praktisi Gizi Ibu Hamil, 2018

Al-Qur'an juga didalamnya menerangkan suatu rahasia-rahasia dan keistimewaan yang bisa diambil hikmahnya oleh manusia salah satunya adalah keistimewaan

QS. An-Nahl 16:14 :

حَلِيَّةٌ مِنْهُ وَتَسْتَخْرِجُوا طَرِيًّا لَحْمًا مِنْهُ لِتَأْكُلُوا الْبَحْرَ سَخَّرَ الَّذِي وَهُوَ
 ﴿١﴾ تَشْكُرُونَ وَلَعَلَّكُمْ فِضْلِهِ مِنْ وَلِتَبْتَغُوا فِيهِ مَوَاحِرَ الْفُلْكِ وَتَرَى تَلْبَسُونَهَا

Artinya:

“Dan Dialah, Allah yang menundukkan lautan (untukmu), agar kamu dapat memakan dari padanya daging yang segar (ikan), dan kamu mengeluarkan dari lautan itu perhiasan yang kamu pakai; dan kamu melihat bahtera berlayar padanya, dan supaya kamu mencari (keuntungan) dari karunia-Nya, dan supaya kamu bersyukur.” (Kementrian Agama RI, 2015: 153).

Ayat ini menyoroti melimpahnya sumber makanan yang telah Allah sediakan, mulai dari tumbuhan hingga hewan. Hal ini mendorong manusia untuk memanfaatkan bekal tersebut dengan memilih bahan-bahan yang segar dan bergizi.

Ayat tersebut menggambarkan daging dan ikan sebagai makanan yang dianjurkan karena kandungan protein, vitamin, dan mineralnya yang tinggi sehingga bermanfaat untuk kesehatan kehamilan. Daging sapi merupakan pilihan makanan yang bermanfaat bagi ibu hamil. Daging sapi karena kandungan proteinnya yang tinggi dapat mendukung perkembangan sel pada janin dan menyuplai energi bagi ibu hamil. Hal ini dapat memberikan perlindungan bagi ibu hamil terhadap potensi bahaya anemia yang mungkin menimbulkan risiko selama kehamilan. Daging sapi kaya akan vitamin A, B, dan D, yang masing-masing memiliki manfaat berbeda.

Dalam tafsir Al-Misbah karya M. Quraish Shihab, ia membahas tentang pengertian bahwa kualitas makanan halal dapat berbeda-beda tergantung pada preferensi dan kebutuhan individu. Menurutnya, makanan yang dianggap baik bagi satu orang belum tentu sama bagi orang lain. Ambil contoh orang A, mereka menghadapi masalah tekanan darah, khususnya tekanan darah tinggi. Artinya mengkonsumsi daging kambing dapat mengganggu tingkat tekanan darahnya. Berbeda dengan orang B yang memiliki tekanan darah normal, sehingga mengonsumsi daging kambing tidak akan menimbulkan efek negatif apapun bagi tubuhnya. Pangan yang baik adalah pangan yang mengutamakan kesejahteraan konsumennya.

Daging merupakan makanan yang halal dan baik di konsumsi ibu hamil, kecuali daging mentah, dan daging yang cepat saji yang tidak boleh dikonsumsi oleh ibu hamil dikarenakan dapat membahayakan kesehatan janin dan juga makanan mentah dapat mengandung berbagai bakteri yang membahayakan janin bakteri Salmonella dan Listeria, makanan mentah juga dapat mengandung parasite Toxoplasma gondii yang menyebabkan & lahir cacat, bayi lahir dengan berat badan lahir rendah, bayi lahir prematur atau bahkan keguguran.

Ikan juga merupakan makan yang halal dan baik di konsumsi bagi ibu hamil, kecuali ikan yang mengandung merkuri yang sangat

tinggiseperti, ikan todak, ikan tenggiri, ikan tuna dan kerang. Saat dikonsumsi secara berlebihan, merkuri bisa mengakibatkan ibu hamil mengalami kerusakan pada saraf, ginjal hingga mengganggu sistem kekebalan tubuh. Buruknya, merkuri juga bisa mengakibatkan kecacatan dan gangguan pertumbuhan pada janin.

Sepanjang kehamilan, makanan yang dikonsumsi ibu hamil mempunyai dampak yang signifikan terhadap kesejahteraan dirinya dan perkembangan janin dalam kandungannya. Karena beberapa faktor tertentu, ada beberapa jenis makanan yang tidak dianjurkan dikonsumsi saat hamil, dengan tetap memperhatikan kesejahteraan ibu hamil.

QS. Al-baqarah ayat 168:

الشَّيْطٰنُ خٰطُوٰتٍ تَتَّبِعُوْا وَّلَا طٰيِبًا حَلٰلًا الْاَرْضِ فِيْ مِمَّا كَلُوْا النَّاسُ بِاَيِّهَا
 ﴿١٦٨﴾ مُّبَيِّنٌ عَدُوٌّ لَّكُمْ اِنَّهٗ

Artinya:

“Hai sekalian manusia, makanlah yang halal lagi baik dari apa yang terdapat di bumi, dan janganlah kamu mengikuti langkah-langkah syaitan; karena sesungguhnya syaitan itu adalah musuh yang nyata bagimu.”

Menurut (Shihab, 2012) dalam tafsir Al-Misbahdi ketahui bahwa dalam ayat ini manusia diperintahkan untuk mengkonsumsi makanan yang berasal dari hal-hal yang telah diturunkan oleh dimuka bumi khususnya pada hal-hal yang dihalalkan serta disukai oleh manusia. Selain itu, manusia juga

diperingatkan untuk tidak tergoda oleh rayuan setan untuk mengkonsumsi hal-hal yang diharamkan maupun menghalalkan yang diharamkan sebab sesungguhnya setan adalah musuh yang nyata bagi manusia.

Allah SWT menciptakan segala sesuatu di muka bumi dengan maksud dan tujuan tertentu, begitu pula dengan bahan-bahan yang terdapat di alam semesta, tidak seluruh bahan yang diciptakan oleh Allah SWT dapat digunakan atau halal untuk dikonsumsi maupun dimanfaatkan sebagai contoh Allah SWT menciptakan nular yang mengandung bisa, meski dilarang untuk dikonsumsi namun hewan tersebut dapat dimanfaatkan sebagai obat, contoh lainnya adalah burung yang diciptakan untuk membantu membasmi hama berupa serangga. Karena tidak seluruh ciptaan Allah dapat dikonsumsi maka Allah memerintahkan manusia untuk mengkonsumsi makanan yang halal.

Kehalalan suatu makanan ditentukan oleh jenis dan sumbernya. Sekalipun suatu makanan tergolong halal, namun jika diperoleh dari sumber yang haram maka akan mengurangi kehalalannya. Oleh karena itu, penting untuk memastikan bahwa sumber makanan tersebut juga halal.

4. Bentuk Perubahan Psikologis pada kehamilan

Menurut (Pieter & Namora, 2010) mengungkapkan bahwa terdapat beberapa macam perubahan psikologi ibu pada masa kehamilan antara lain:

1. Perubahan Psikologis Pada Trimester Pertama

a. Rasa cemas bercampur bahagia

Perubahan psikologis yang paling menonjol pada usia kehamilan trimester pertama ialah timbulnya rasa cemas dan ragu sekaligus disertai rasa bahagia. Munculnya rasa ragu dan khawatir sangat berkaitan pada kualitas kemampuan untuk merawat dan mengasuh bayi kandungannya, sedangkan rasa bahagia dikarenakan dia merasa sudah sempurna sebagai wanita yang dapat hamil.

b. Perubahan emosional

Perubahan-perubahan emosi pada trimester pertama menyebabkan adanya penurunan kemauan berhubungan seksual, rasa letih dan mual, perubahan suasana hati, depresi, kekhawatiran ibu tentang kesejahteraannya dan bayinya, kekhawatiran pada bentuk penampilan diri yang kurang menarik, dan sebagainya.

c. Sikap ambivalen

Sikap ambivalen menggambarkan suatu konflik perasaan yang bersifat simultan, seperti cinta dan benci

terhadap seseorang, sesuatu, atau kondisi. Meskipun sikap ambivalen sebagai respons yang normal individu, tetapi ketika memasuki fase pasca melahirkan sikap bisa membuat masalah baru. Penyebab ambivalensi pada ibu hamil yaitu perubahan kondisi fisik, pengalaman hamil yang buruk, ibu berkarier, tanggung jawab baru, rasa cemas atas kemampuannya menjadi ibu, keuangan, dan sikap penerimaan keluarga terdekatnya.

d. Ketidakyakinan atau ketidakpastian

Awal minggu kehamilan, ibu sering merasa tidak yakin pada kehamilannya. Dan hal ini diperparah lagi jika ibu memiliki masalah emosi dan kepribadian. Meskipun demikian pada kebanyakan ibu hamil terus berusaha untuk mencari kepastian bahwa dirinya sedang hamil dan harus membutuhkan perhatian dan perawatan khusus buat bayinya.

e. Perubahan seksual

Selama trimester pertama keinginan seksual wanita menurun. Hal-hal yang menyebabkannya berasal dari rasa takut terjadi keguguran sehingga mendorong kedua pasangan menghindari aktivitas seksual. Apalagi jika di sebelumnya pernah mengalami keguguran. Hasrat seks di trimester pertama sangat bervariasi di antara wanita yang satu dengan yang lainnya.

Meskipun pada beberapa wanita mengalami peningkatan hasrat seksual, tetapi trimester pertama menjadi waktu penurunan libido dan jika pun ada biasanya mereka telah berkomunikasi sebelum melakukan hubungan koitus. Pada kebanyakan pasangan momen ini sering digunakan suami untuk memberikankasih sayang dan cinta kasih yang lebih besar tanpa dia harus melakukan koitus.

f. Fokus pada diri sendiri

Pada bulan-bulan pertama kehamilan, sering kali pikiran ibu berfokus kepada kondisi dirinya sendiri, bukan kepada janin. Meskipun demikian bukan berarti ibu kurang memerhatikan kondisi bayinya. Kini ibu lebih merasa bahwa janin yang dikandungnya menjadi bagian tubuhnya yang tidak terpisahkan. Hal ini mendorong ibu untuk menghentikan rutinitasnya, terutama yang berkaitan dengan tuntutan sosial atau tekanan psikologis agar bisa menikmati waktu kosong tanpa beban. Sebagian besar dari ibu banyak waktu yang dihabiskan untuk tidur.

g. Kemungkinan stress yang terjadi pada masa kehamilan trimester pertama bisa berdampak negative dan positif, dimana kedua stress ini dapat memengaruhi perilaku ibu. Terkadang stress tersebut bersifat intrinsik dan ekstrinsik. Stress intrinsik berhubungan dengan tujuan pribadi ibu, dimana dia berusaha

membuatsempurna mungkin kehidupan pribadi dan kehidupan sosialnya. Stressekstrinsik timbul karena faktor eksternal seperti sakit, kehilangan, kesendiriandan masa reproduksi.

2. Perubahan Psikologis Pada Trimester Kedua

Selama fase trimester kedua kehidupan psikologi ibu hamil tampak lebih tenang, namun pada fase trimester ini perhatian ibu mulai beralih pada perubahan bentuk tubuh, kehidupan seks, keluarga dan hubungan bantiniahdengan bayi yang ada di kandungannya, serta peningkatan kebutuhan untukdekat dengan figure ibu, melihat dan meniru peran ibu. Pada masa ini juga sifat ketergantungan ibu kepada pasangannya semakin meningkat seiring denganpertumbuhan janinnya.

a. Rasa khawatir

Kekhawatiran yang mendasar pada ibu ialah jika bayinya lahirsewaktu-waktu. Keadaan ini menyebabkan peningkatan kewaspadaanterhadap datangnya tanda-tanda persalinan. Hal ini diperparah lagi dengan kekhawatiran jikalau bayi yang dilahirkannya tidak normal.Paradigma dan kegelisahan seperti ini membuat kebanyakan ibuberusaha mereduksi dengan cara melindungi bayinya denganmengonsumsi vitamin, rajin control dan konsultasi, menghindari orangatau benda-benda yang dianggap membahayakan bayinya, dan sebagainya.

b. Perubahan emosional

Perubahan emosional trimester II yang paling menonjol yaitu periode bulan kelima kehamilan, karena bayi mulai banyak bergerak sehingga dia mulai memerhatikan bayi dan memikirkan apakah bayinya akan dilahirkan sehat atau cacat. Rasa kecemasan seperti ini terus meningkat seiring bertambahnya usia kehamilannya.

c. Keinginan untuk berhubungan seksual

Pada trimester kedua terjadi peningkatan energi libido sehingga pada kebanyakan ibu menjadi khawatir jika dia berhubungan seksual apakah ini dapat memengaruhi kehamilan dan perkembangan janinnya. Bentuk kekhawatiran yang sering diajukan adalah apakah ada kemungkinan janinnya cedera akibat penis, orgasme ibu, atau ejakulasi. Meskipun demikian, yang perlu diketahui hubungan seks pada masa hamil tidak terpengaruh karena janin dilindungi cairan amniotik di dalam uterus. Namun dalam beberapa kondisi hubungan seksual pada masa trimester kedua tidak diperbolehkan, misalnya ibu memiliki riwayat persalinan premature.

3. Perubahan Psikologis Pada Trimester Ketiga

fase trimester ketiga perubahan-perubahan psikologis pada ibu hamil semakin kompleks dan meningkat dari trimester sebelumnya. Hal ini dikarenakan kondisi kehamilan yang semakin

membesar. Beberapa kondisipsikologis yang terjadi pada trimester ketiga, antara lain :

a. Rasa tidak nyaman

Rasa tidak nyaman akibat kehamilan timbul kembali pada trimester ketiga dan pada kebanyakan ibu merasa bentuk tubuhnya semakin jelek. Selain itu, perasaan tidak nyaman juga berkaitan dengan adanya perasaan sedih karena dia akan berpisah dari bayinya dan kehilangan perhatian khusus yang diterimanya selama hamil sehingga ibu membutuhkan dukungan dari suami, keluarga, dan tenaga kesehatan.

b. Perubahan emosional

Pada bulan-bulan terakhir menjelang persalinan perubahan emosi ibu semakin berubah-ubah dan terkadang menjadi tidak terkontrol. Perubahan emosi ini bermula dari adanya perasaan khawatir, rasa takut, bimbang dan ragu jangan-jangan kondisi kehamilannya saat ini lebih buruk lagi saat menjelang persalinan atau kekhawatiran akibat ketidakmampuannya dalam menjalankan tugas-tugas sebagai ibu pasca kelahiran bayinya.

B. Tinjauan Umum Tentang Hyperemesis Gravidarum

1. Definisi hyperemesis gravidarum

Hyperemesis gravidarum adalah mual dan muntah berlebihan sehingga mengganggu pekerjaan sehari – hari dan keadaan umum menjadi buruk, selain itu merupakan gangguan yang paling sering ditemui pada kehamilan trimester pertama. Lebih dari 80 % ibu hamil mengalami rasa mual dan muntah, sedangkan untuk yang mengalami hyperemesis gravidarum sekitar 5 dari 1.000 ibu hamil (Nurhidayanti et al., 2023)

Mual yang dirasakan dapat disebabkan oleh peningkatan kadar hormon estrogen dan hCG (human chorionic gonadotrophin) dalam serum. Pengaruh fisiologis hormon-hormon ini pada kehamilan masih belum sepenuhnya dipahami, dan mungkin terkait dengan pengaruh sistem saraf pusat atau penurunan pengosongan lambung.

Secara umum, wanita cenderung dapat beradaptasi dengan kondisi ini; meskipun demikian, gejala mual dan muntah dapat berlanjut hingga 4 bulan. Peningkatan kadar muntah dapat menyebabkan kerusakan pada pembuluh darah kapiler di lambung dan esofagus, yang dapat mengakibatkan muntah dengan darah. Situasi seperti ini mungkin menimbulkan kekhawatiran bagi wanita hamil, karena keluhan gejala dan perubahan fisiologis dapat mempengaruhi tingkat keparahan penyakit (Nency, 2022)

Allah berfirman dalam QS. Al-Baqarah/ 186:187 yang berbunyi :

دَعَانِ إِذَا الدَّاعِ دَعْوَةٌ أَجِيبُ قَرِيبٌ فَإِنِّي عَنِّي عِبَادِي سَأَلَكَ وَإِذَا

﴿١﴾ يَرْشُدُونَ لَعَلَّهُمْ بِي وَلِيُؤْمِنُوا لِي فَلَيْسَتْ جِيبُوا

Artinya:

Apabila hamba-hamba-Ku bertanya kepadamu (Nabi Muhammad) tentang Aku, sesungguhnya Aku dekat. Aku mengabulkan permohonan orang yang berdoa apabila dia berdoa kepada-Ku. Maka, hendaklah mereka memenuhi (perintah)-Ku dan beriman kepada-Ku agar mereka selalu berada dalam kebenaran.”. (Kementerian Agama RI, Al-Qur’an dan terjemahannya, 2019)

Ayat-ayat tersebut disisipkan dalam Al-Qur’an untuk menekankan Apabila engkau -wahai Nabi- ditanya oleh hamba-hamba-Ku tentang kedekatan-Ku dan kesediaan-Ku mengabulkan doa mereka, maka sesungguhnya Aku ini dekat dengan mereka, mengetahui keadaan mereka, dan mendengar doa mereka. Jadi, mereka tidak membutuhkan perantara dan tidak perlu bersuara keras. Aku mengabulkan doa orang yang berdoa apabila dia berdoa kepada-Ku dengan tulus ikhlas di dalam doanya. Maka hendaklah mereka tunduk dan patuh kepada perintah-perintah-Ku serta mempertahankan iman mereka. Karena hal itu merupakan sarana yang paling ampuh bagi terkabulnya doa mereka. Mudah-mudahan dengan begitu mereka mau mengikuti jalan yang benar dalam semua urusan mereka, baik urusan agama maupun dunia.

Pengamatan Anda mengenai hubungan antara ayat tersebut dengan kasus hiperemesis gravidarum adalah sangat relevan. Pasalnya, kondisi fisik yang sangat lemah, ditunjukkan oleh kata

"wahnān" yang merujuk pada kelemahan atau kerapuhan dalam ayat tersebut, mencerminkan gejala yang dialami oleh wanita dengan hiperemesis gravidarum. Wanita yang mengalami kondisi ini cenderung terus menerus mengalami mual dan muntah yang parah, bahkan dapat kehilangan nafsu makan. Dampaknya pada kondisi umum ibu bisa menjadi lebih buruk, dan pada tingkat hiperemesis gravidarum yang lebih parah, seperti tingkat III yang Anda sebutkan, dapat menyebabkan komplikasi serius seperti koma atau bahkan kematian.

2. Etiologi hiperemesis gravidarum

Etiologi hiperemesis gravidarum belum diketahui secara pasti, tidak ada bukti bahwa penyakit ini disebabkan oleh faktor toksik, juga tidak ditemukan kelainan biokimia, namun diduga dipengaruhi oleh berbagai faktor yaitu faktor predisposisi misalnya primigravida, faktor organik dan psikologis (Dzulhidayat, 2022)

Sedangkan menurut Septiani (2018), etiologi dari Hiperemesis Gravidarum adalah sebagai berikut :

1) Faktor Predisposisi

Faktor predisposisi terhadap munculnya mual dan muntah selama kehamilan melibatkan beberapa aspek, seperti kehamilan pertama (primigravida), keberadaan mola hidatidosa, dan kehamilan ganda. Pada wanita primigravida, sebagian kecil dari mereka mungkin belum sepenuhnya dapat beradaptasi dengan perubahan hormonal. Primigravida memiliki tingkat estrogen yang lebih tinggi daripada wanita multigravida.

Wanita primigravida mungkin mengalami kesulitan beradaptasi dengan peningkatan hormon HCG dan estrogen. Kadar estrogen yang tinggi dapat meningkatkan sensitivitas penciuman terhadap aroma atau bau yang tidak menyenangkan, memicu gejala mual dan muntah. Selain itu, pengalaman kehamilan pertama bagi seorang ibu juga merupakan tantangan mental yang baru, di mana ia mungkin belum sepenuhnya siap menghadapi perubahan fisik dan persalinan.

2) Faktor Usia

Faktor usia ibu memiliki korelasi signifikan dengan kejadian Hiperemesis Gravidarum, terutama dibandingkan dengan kelompok usia ibu 20-35 tahun. Risiko lebih tinggi terhadap Hiperemesis Gravidarum terlihat pada ibu yang berusia di bawah 20 tahun atau di atas 35 tahun. Usia ibu memainkan peran penting dalam perkembangan alat reproduksi dan berhubungan dengan kondisi fisiknya, termasuk kemampuan tubuh untuk menerima dan mendukung perkembangan janin. Pada wanita yang mengalami Hiperemesis Gravidarum di atas usia 35 tahun, faktor psikologis juga memainkan peran.

Mungkin karena kurangnya kesiapan atau bahkan ketidakinginan untuk menghadapi kehamilan lagi, ibu dapat mengalami stres yang mempengaruhi hipotalamus dan merangsang pusat muntah otak. Ini dapat menyebabkan kontraksi otot abdominal dan otot dada, disertai penurunan diafragma, sehingga meningkatkan tekanan dalam lambung. Tekanan yang tinggi ini memicu pernapasan dalam, membuka

sfingter esophagus bagian atas, dan merelaksasi sfingter bagian bawah, yang kemudian menyebabkan mual dan muntah.

3) Faktor Organik

Faktor organik yaitu alergi, masuknya vili khorialis dalam sirkulasi, perubahan metabolik akibat hamil dan retensi ibu yang menurun. Masuknya vili khorealis ke dalam sirkulasi internal dan perubahan metabolik akibat kehamilan serta resistensi yang menurun dari pihak ibu terhadap perubahan-perubahan ini serta adanya alergi, yaitu merupakan salah satu respons dari jaringan ibu terhadap janin.

4) Faktor Psikologis

Faktor psikologis dengan kejadian Hiperemesis Gravidarum belum jelas. Besar kemungkinan bahwa wanita menolak hamil, takut kehilangan pekerjaan, keretakan hubungan dengan suami, diduga dapat menjadi faktor kejadian Hiperemesis Gravidarum. Dengan perubahan suasana dan masuk rumah sakit, penderitaannya dapat berkurang sampai menghilang. Segera setelah konsepsi kadar hormon estrogen dan progesterone akan meningkat dan ini akan menyebabkan timbulnya mual dan muntah pada pagi hari, lemah, lelah dan menyebabkan membesarnya payudara.

Pada trimester pertama seorang ibu akan selalu mencari tanda-tanda untuk lebih meyakinkan bahwa dirinya memang hamil. Setiap perubahan yang terjadi pada tubuhnya akan selalu diperhatikan dengan seksama, karena perutnya masih kecil, pengertian kehamilan merupakan rahasia seorang ibu yang

mungkin diberitahukannya pada orang lain atau dirahasiakannya. Konflik mental yang membuat ibu kurang nafsu makan, hal ini mengakibatkan iritasi lambung yang dapat memberi reaksi pada impuls motorik untuk memberi rangsangan pada pusat muntah melalui saraf otak kesaluran cerna bagian atas dan melalui saraf spinal ke diafragma dan otot abdomen sehingga terjadi muntah.

Stress mempengaruhi hipotalamus dan memberi rangsangan pada pusat muntah otak sehingga terjadi kontraksi otot abdominal dan otot dada yang disertai dengan penurunan diafragma menyebabkan tingginya tekanan dalam lambung, sehingga memaksa ibu menarik nafas dalam-dalam membuat sfingter bagian bawah berelaksasi, ini lah yang memicu mual dan muntah.

- 5) Faktor adaptasi dan hormonal ibu hamil yang kekurangan darah lebih sering terjadi hiperemesis gravidarum yang termasuk dalam ruang lingkup faktor adaptasi adalah ibu hamil yang anemia, wanita primigravida, dan overdistensi rahim pada kehamilan ganda dan kehamilan mola hidatidosa. Sebagian kecil primigravida belum mampu beradaptasi terhadap hormon estrogen dan gonadotropin kionik, sedangkan pada kehamilan ganda dan mola hidatidosa, jumlah hormon yang dikeluarkan terlalu tinggi dan menyebabkan Hiperemesis Gravidarum. Peningkatan hormon HCG (Human Chorionic Gonadotropin) yang berasal dari ari-ari dapat menyebabkan mual dan muntah yang berlebihan.

6) Faktor Pekerjaan

Faktor pekerjaan yang mempengaruhi terjadinya Hiperemesis Gravidarum. Pekerjaan adalah aktivitas yang dilakukan untuk menyanggah kehidupannya dan kehidupan keluarganya, diukur berdasarkan jenis kegiatan yang dilakukan sehari-hari. Pekerjaan memiliki hubungan yang bermakna dengan kejadian Hiperemesis Gravidarum. Ibu yang bekerja lebih besar risikonya terhadap 12 kejadian Hiperemesis Gravidarum dibandingkan dengan ibu yang tidak bekerja.

Penyebab hiperemesis gravidarum belum diketahui secara pasti. Beberapa faktor predisposisi yang sering terjadi pada primipara, mola hidatidosa, kehamilan ganda; faktor Organik yaitu alergi, perubahan metabolisme akibat hamil dan resistensi ibu menurun; faktor psikologi yaitu rumah tangga retak, kehilangan pekerjaan, takut terhadap kehamilan dan persalinan, takut terhadap tanggung jawab sebagai ibu. Biasanya paling sering terjadi pada TM I dan terjadi 60-80% pada primipara dan 40-60% pada multipara.

3. Patofisiologi

Patofisiologi hiperemesis gravidarum masih belum jelas namun ada teori menyebutkan bahwa faktor peresahan mual adalah akibat dari meningkatnya kadar HCG, estrogen dan progesteron karena keluhan ini muncul pada 6 minggu pertama kehamilan yang dimulai dari hari pertama haid terakhir dan berlangsung selama 10 minggu. Pengaruh fisiologis hormon ini HCG, estrogen dan

progesteron ini masih belum jelas, mungkin berasal dari sistem saraf pusat akibat berkurangnya sistem pengosongan lambung.

Selain itu masih ada teori penyebab hiperemesis gravidarum yaitu faktor resiko usia, berhubungan dengan kondisi psikologis sehingga bisa mengakibatkan stress pada ibu dan dapat memicu pusat muntah yang di batang otak. Secara umum berdasarkan berbagai teori, pada hiperemesis gravidarum terjadi mual, muntah dan penolakan semua makanan dan minuman yang masuk, sehingga kehilangan cairan yang sehingga terjadi dehidrasi.

Dehidrasi menyebabkan hemokonsentrasi sehingga aliran darah ke jaringan berkurang membuat frekuensi muntah berlebihan. Selain itu hiperemesis gravidarum mengakibatkan cadangan karbohidrat dan lemak habis terpakai untuk keperluan energi karena energi yang didapat dari makanan tidak cukup, lalu karena oksidasi lemak yang tidak sempurna, terjadilah ketosis dengan tertimbunnya asam aseton-asetik, asam hidroksi butirik dan aseton dalam darah sehingga menimbulkan asidosis.

Selanjutnya, dehidrasi yang telah terjadi menyebabkan aliran darah ke jaringan berkurang, hal tersebut menyebabkan zat makanan dan oksigen berkurang dan juga mengakibatkan penimbunan zat metabolik yang bersifat toksik di dalam darah. Kemudian, hiperemesis gravidarum juga dapat menyebabkan kekurangan kalium akibat dari muntah dan ekskresi lewat ginjal, dan menambah frekuensi muntah yang lebih banyak (Kartika et al., 2019)

4. Gejala tingkatan

Hiperemesis Gravidarum adalah komplikasi dalam kehamilan ditandai dengan adanya mual muntah berlebihan yang dapat mempengaruhi keadaan umum ibu hamil. Hiperemesis Gravidarum dibagi menjadi tiga tingkatan yakni tingkat I (ringan), tingkat II (sedang), tingkat III (berat) (Praniska et al., 2023)

Menurut (Syamsuddin et al., 2018) manifestasi klinis utama dari Hiperemesis Gravidarum adalah mual yang berat dan terus menerus. Penderita biasanya mengalami penurunan berat badan karena tidak bisa makan apapun. Perasaan pusing, lemas, bahkan bisa sampai pingsan. Kulit kering, bibir kering, keringat dingin dan sebagainya. Gejala Hiperemesis Gravidarum secara klinis dapat dibagi menjadi 3 meliputi :

- 1) Tingkat 1 (Ringan) dengan gejala mual muntah 4-5x/hari terus menerus menyebabkan penderita lemah, tidak mau makan, berat badan turunan nyeri epigastrium nadi sekitar 100 kali per menit, tekanan darah menurun, turgor kulit kurang, lidah kering dan mata cekung.
- 2) Tingkat 2 (Sedang) dengan gejala mual dan muntah >5/hari menyebabkan keadaan umum penderita lebih parah, lemah, apatis, turgor kulit mulai jelek, lidah kering dan kotor, nadi kecil dan cepat, suhu badan naik (dehidrasi), ikterus ringan, berat badan turun, mata cekung, tekanan darah menurun, hemokonsentrasi, oliguria dan konstipasi. Dapat juga terjadi asetonuria dan dari nafas berbau aseton.

- 3) Tingkat 3 (Berat) dengan gejala keadaan umum jelek, kesadaran sangat menurun, somnolen sampai koma, nadi kecil, halus dan cepat, dehidrasi hebat, suhu badan naik, dan tensi turun sekali, ikterus, komplikasi yang dapat berakibat fatal terjadi pada susunan saraf pusat (ensefalopati wernicke) dengan adanya nigtasmus, diplopia, perubahan mental.

Sedangkan menurut Wahyuni (2018), manifestasi klinis dari Hiperemesis Gravidarum terbagi atas tiga tingkatan diantaranya adalah sebagai berikut :

- 1) Hiperemesis Gravidarum Tingkat I Hiperemesis Gravidarum tingkat I memiliki tanda seperti muntah berlangsung lama, makan berkurang, berat badan menurun, kulit dehidrasi, tonus lemah, nyeri epigastric, tekanan darah turun dan nadi meningkat, lidah kering, dan mata cekung.
- 2) Hiperemesis Gravidarum Tingkat II Hiperemesis Gravidarum tingkat II memiliki tanda seperti klien lemah, gejala dehidrasi lebih tampak : mata cekung, turgor kurang, lidah kering dan kotor, tekanan darah turun, nadi meningkat, berat badan makin turu, mata ikterus, gejala hemokonsentrasi : urin berkurang, badan aseton dalam urine meningkat, gangguan buang air besar, gangguan/penurunan tingkat kesadaran : apatis, dan napas bau aseton.
- 3) Hiperemesis Gravidarum Tingkat III Hiperemesis Gravidarum tingkat III memiliki tanda seperti keadaan umum jelek, penurunan kesadaran : somnolen sampai koma, nadi kecil, halus dan cepat, tekanan darah turun, ikterus, dapat terjadi

komplikasi pada susunan syaraf pusat (ensefalopati wernicke) dengan adanya : nistagmus, diplobia, perubahan mental.(Retni & Damansyah, 2022)

5. Komplikasi

Pada mual dan muntah yang parah, lama dan sering dapat menyebabkan tubuh mengalami defisiensi 2 vitamin penting yaitu thiamin dan vitamin K. Pada defisiensi thiamin, dapat terjadi Wernicke encephalopathy, yaitu suatu keadaan gangguan sistem saraf pusat yang ditandai dengan pusing, gangguan penglihatan, ataxia dan nistagmus. Penyakit ini dapat berkembang semakin parah dan menyebabkan kebutaan, kejang dan koma (Simanjuntak et al., 2023)

Komplikasi dari hyperemesis gravidarum sendiri dapat menyebabkan ikterik, nadi meningkat, dehidrasi, kelaparan gangguan psikologis yang berhubungan dalam proses kehamilan dan hubungan antara keluarga yang menjadi pemicu, serta dapat menyebabkan depresi. Sedangkan komplikasi untuk janin bisa menyebabkan terjadinya keguguran, bayi lahir dengan premature, serta BBLR (berat badan lahir rendah) serta akan mempengaruhi perkembangan janin didalam kandungan (Wardani, 2020)

Muntah yang berlebihan akan menimbulkan pecahnya pembuluh darah kapiler di lambung dan menjadi muntah bercampur darah. Berat badan pada janin akan bergantung pada nutrisi pada ibu hamil (Rofi'ah et al., 2019). Ibu hamil yang muntah secara berlebih sehingga tubuh kehilangan banyak cairan dan mengganggu proses sirkulasi darah dan metabolisme tubuh yang

menyebabkan janin didalam rahim kecil atau IUGR (Intra Uterine Growth Retardation) bahkan kematian atau IUFD (Intra Uterine Fetal Death) (Abidah & Fauziyatun, 2019)

Kekurangan cairan yang berlebih jika tidak ditangani dan terjadi secara berkelanjutan akan menyebabkan syok yang dapat menghambat tumbuh kembang pada janin (Ibrahim et al., 2021). Sehingga hyperemesis ini bukan masalah yang sepele namun perlu penanganan segera agar hal ini tidak terjadi terutama pada ibu hamil yang mengalami dehidrasi atau kekurangan cairan sehingga tidak terjadi komplikasi pada ibu hamil dan bayi dikemudian nanti demi menjaga kesehatan ibu dan bayi agar bisa tumbuh kembang dengan baik sesuai dengan usia mereka

A. Tanda Bahaya Kehamilan Trimester II (13 – 28 minggu)

1) Demam Tinggi

Ibu menderita demam dengan suhu tubuh $>38^{\circ}\text{C}$ dalam kehamilan merupakan suatu masalah. Demam tinggi dapat merupakan gejala adanya infeksi dalam kehamilan. penyebab kematian ibu karena infeksi (11%).Penanganan demam antara lain dengan istirahat baring, minum banyak dan mengompres untuk menurunkan suhu (Saifuddin,2012). Demam dapat disebabkan oleh infeksi dalam kehamilan yaitu masuknya mikroorganisme patogen ke dalam tubuh Wanita hamil yang kemudian menyebabkan timbulnya tanda atau gejala-gejala penyakit. Pada infeksi berat dapat terjadi demam dan gangguan fungsi organ vital. Infeksi dapat terjadi selama kehamilan, persalinan dan masa nifas .

2). Bayi kurang bergerak seperti biasa

Gerakan janin tidak ada atau kurang (minimal 3 kali dalam 1 jam). Ibu mulai merasakan gerakan bayi selama bulan ke-5 atau ke-6. Jika bayi tidak bergerak seperti biasa dinamakan IUFD (Intra Uterine Fetal Death). IUFD adalah tidak adanya tanda-tanda kehidupan janin didalam kandungan. Beberapa ibu dapat merasakan gerakan bayinya lebih awal. Jika bayi tidur gerakannya akan melemah. Bayi harus bergerak paling sedikit 3 kali dalam 1 jam jika ibu berbaring atau beristirahat dan jika ibu makan dan minum dengan baik (Pusdiknakes, 2013).

3). Selaput kelopak mata pucat

Merupakan salah satu tanda anemia. Anemia dalam kehamilan adalah kondisi ibu dengan keadaan hemoglobin di bawah $<10,5$ gr% pada trimester II. Anemia pada trimester II disebabkan oleh hemodilusi atau pengenceran darah. Anemia dalam kehamilan disebabkan oleh defisiensi besi (Tibu, 2017).

6. Diagnosis

Permulaan terjadinya hiperemesis gravidarum selalu terjadi pada trimester pertama. Selain mual, muntah, dan penurunan berat badan, wanita tersebut juga mengalami ptyalism (air liur berlebih), dan memiliki tanda-tanda dehidrasi, termasuk hipotensi dan takikardia.ii Selain tanda tersebut, ada beberapa cara lain dalam menentukan seorang wanita termasuk mual muntah yang normal atau sudah termasuk hiperemesis gravidarum, diantaranya :

- a. Dengan kuesioner PUQE Sebuah penelitian di Norwegia dilakukan untuk menjadikan PUQE sebagai instrumen dalam

mendiagnosis hiperemesis gravidarum. Seorang Ibu dikatakan mengalami mual muntah berat atau hiperemesis gravidarum apabila jumlah skor dalam kuesioner PUQE menunjukkan ≥ 13

- b. Pemeriksaan lebih lanjut
Pemeriksaan lebih lanjut perlu dilakukan untuk mengetahui wanita hamil mengalami hiperemesis gravidarum. Ultrasonografi uterus harus dilakukan untuk memastikan kehamilan dan menentukan jumlah janin. Pemeriksaan laboratorium biasanya menunjukkan adanya hiponatremia, hipokalemia, dan peningkatan hematokrit. Kemungkinan juga menunjukkan adanya hipertiroidisme dan Liver Function Test (LFT) abnormal. Wanita hamil yang menunjukkan tanda biokimia hipertiroidisme harus diperiksa tanda-tanda hipertiroidisme lainnya, namun hal ini jarang terjadi.

7. Penatalaksanaan

Penatalaksanaan pada ibu dengan hiperemesis gravidarum dapat dilakukan dimulai dengan :

a. Informasi

Informasi yang diberikan pada ibu hamil adalah informasi bahwa mual dan muntah dapat menjadi gejala kehamilan yang fisiologis dan dapat hilang sendiri setelah kehamilan berlangsung beberapa bulan. Namun tidak ketinggalan diberikan informasi, bahwa apabila mual dan muntah yang terjadisudah mengganggu dan menyebabkan dehidrasi, maka ibu tersebut harus segera melaporkannya ke fasilitas kesehatan terdekat.

b. Obat-obatan yang dapat diberikan kepada ibu hamil yang mengalami hiperemesis gravidarum akibat stress psikologis adalah obat sedatif seperti phenobarbital. Dapat juga diberikan vitamin seperti vitamin B yang berfungsi mempertahankan kesehatan syaraf jantung dan otot serta meningkatkan perbaikan dan pertumbuhan sel. Lalu diberikan pula antihistamin atau antimimetik seperti disiklomin hidrokloride pada keadaan yang lebih berat untuk kondisi mualnya. Lalu untuk mual dan muntahnya dapat diberikan vitamin B6.

c. Isolasi

Isolasi dilakukan di ruangan yang tenang, cerah dan ventilasi udara yang baik. Lalu dicatat pula cairan yang masuk dan keluar dan tidak diberikan makan dan minum selama 24 jam, karena kadang-kadang dengan isolasi saja gejala-gejala akan berkurang atau hilang tanpa pengobatan.

d. Terapi psikologi

Perlu diyakinkan kepada pasien bahwa penyakitnya dapat disembuhkan. Hilangkan rasa takut oleh karena kehamilan dan persalinan karena itu merupakan proses fisiologis, kurangi pekerjaan serta menghilangkan masalah dan konflik lainnya yang melatarbelakangi penyakit ini. Jelaskan juga kepada ibu untuk di beri dukungan penghargaan dimana keluarga berperan sebagai pembimbing dalam pemecahan masalah serta keluarga bisa memberikan support kepada ibu hamil agar lebih bersemangat dalam menghadapi gangguan kehamilannya.

Dukungan instrumental dimana keluarga merupakan sumber pertolongan praktis dan konkrit. Dukungan psikologis yaitu ketika ibu hamil mengalami gangguan terkait kehamilannya maka dukungan psikologis dari keluarga sangat diperlukan oleh ibu hamil lebih-lebih suami agar membuatnya merasa dicintai dan disayangi, menjauhkan sebab-sebab kecemasan, kesedihan yang sedang dialaminya.

e. Terapi Relaksasi

Mual dan muntah terjadi pada 60-80% wanita primipara dan 40-60% wanita multipara. Hiperemesis gravidarum menyebabkan kenaikan berat badan dan hiperemesis gravidarum, ibu muntah terus-menerus setiap kali minum atau makan, ibu menjadi sangat lemah, wajah menjadi pucat, frekuensi buang air kecil sangat berkurang, dan cairan tubuh berkurang. turun. Ini menyebabkan dehidrasi dan penurunan berat badan.

Pengobatan mual dan muntah pada kehamilan terdiri dari tindakan nonfarmakologis dan farmakologis dan komplementer. Terapi nonfarmakologi ini dilakukan melalui pengaturan pola makan, akupresur, dan dukungan emosional.

Terapi ini merupakan salah satu jenis terapi yang dapat digunakan sebagai intervensi untuk mengatasi mual, diantaranya adalah aromaterapi lemon. Aromaterapi Lemon adalah minyak esensial yang terbuat dari ekstrak kulit jeruk (Citrus Lemon) dan biasa digunakan dalam aromaterapi. Aromaterapi lemon merupakan salah satu jenis aromaterapi yang aman untuk

kehamilan dan persalinan (Nur sa'idah, dkk. 2022)

f. Diet

1. Tujuan Diet : Mengganti persediaan glikogen tubuh dan mengontrol asidosis, secara berangsur memberikan makanan berenergi dan zat gizi yang cukup.

2. Syarat Diet

a. Karbohidrat tinggi, yaitu 75-80% dari kebutuhan energy total.

b. Lemak rendah, yaitu $\leq 10\%$ dari kebutuhan energy total.

c. Protein sedang, yaitu 10-15% dari kebutuhan energy total.

d. Makanan diberikan dalam bentuk kering; pemberian cairan disesuaikan dengan keadaan pasien, yaitu 7-10 gelas per hari.

e. Makanan mudah cerna, tidak merangsang saluran cerna, dan diberikan dalam porsi kecil.

f. Bila makan pagi dan siang sulit diterima, dioptimalkan makan malam selingan malam.

g. Makanan secara berangsur ditingkatkan dalam porsi dan nilai gizi sesuai keadaan dan kebutuhan gizi pasien.

3. Macam diet dan indikasi pemberian

a. Diet Hiperemesis I

Diet Hiperemesis I diberikan kepada pasien dengan hiperemesis berat. Makanan hanya terdiri dari roti kering, singkong bakar atau rebus, ubi bakar atau rebus, dan buahbuahan. Cairan tidak diberikan bersama

makanan, tetapi 1-2 jam sesudahnya. Semua zat gizi pada makanan ini kurang kecuali vitamin C, sehingga hanya diberikan selama beberapa hari.

b. Diet Hiperemesis II

Diet Hiperemesis II diberikan bila rasa mual dan muntah sudah berkurang. Secara berangsur mulai diberikan bahan makanan yang bernilai gizi tinggi. Minuman tidak diberikan bersama makanan. Pemilihan bahan makanan yang tepat pada tahap ini dapat memenuhi kebutuhan gizi, kecuali kebutuhan energi.

c. Diet Hiperemesis III

Diet Hiperemesis III diberikan kepada pasien dengan hiperemesis ringan. Sesuai dengan kesanggupan pasien, minuman boleh diberikan bersama makanan. Makanan ini cukup energy dan semua zat gizi.

Penanganan mual muntah tergantung pada tingkat keparahan gejala yang dirasakan. Pengobatan dapat menggunakan terapi farmakologis maupun non farmakologis. Terapi farmakologis dapat dilakukan dengan cara pemberian antiemetik, antihistamin, antikolinergik dan kortikosteroid. Sedangkan terapi non farmakologis dapat dilakukan dengan cara pengaturan diet, dukungan emosional, akupunktur, perubahan pola hidup, istirahat, tidur dan dengan pemberian pengobatan herbal/ alamiah seperti jahe maupun peppermint. menggunakan terapi farmakologis sudah tepat namun sebagian besar belum tepat dalam melakukan pengobatan herbal/ alamiah (Syatirah, 2022)

g. Pemberian cairan pengganti

Cairan pengganti dapat diberikan dalam keadaan darurat sehingga keadaan dehidrasi dapat diatasi. Cairan pengganti yang diberikan adalah glukosa 5% sampai 10% dengan keuntungan dapat mengganti cairan 10 yang hilang dan berfungsi sebagai sumber energi sehingga terjadi perubahan metabolisme dari lemak menjadi protein menuju kearah pemecahan glukosa.

Cairan tersebut dapat ditambah vitamin C, B kompleks, atau kalium yang diperlukan untuk kelancaran metabolisme. Selama pemberian cairan harus memerhatikan keseimbangan cairan yang masuk dan keluar melalui kateter, nadi, tekanan darah, suhu, dan pernapasan. Lancarnya pengeluaran urine member petunjuk bahwa keadaan ibu hamil berangsur-angsur membaik. Pemeriksaan yang perlu dilakukan adalah pemeriksaan darah, urine, dan bila memungkinkan pemeriksaan fungsi hati dan ginjal. Bila muntah berkurang dan kesadaran membaik, ibu hamil dapat diberikan makan minum monilisasi

h. Menghentikan kehamilan

Pada beberapa kasus, pengobatan hiperemesis gravidarum yang tidak berhasil justru mengakibatkan terjadinya kemunduran dan keadaan semakin menurun sehingga diperlukan pertimbangan untuk melakukan pengguguran kandungan. Keadaan yang memerlukan pertimbangan pengguguran kandungan adalah:

1. Gangguan kejiwaan (delirium, apati, somnolen sampai koma, terjadi gangguan jiwa
2. Gangguan penglihatan (pendarahan retina, kemunduran penglihatan);
3. Gangguan faal (hati [ikterus], ginjal [anuria], jantung dan pembuluh darah [nadi meningkat, tekanan darah menurun]). Dengan memerhatikan keadaan tersebut, pengguguran kandungan dapat dipertimbangkan pada hiperemesis gravidarum (Anshory et al., 2022)

C. Tinjauan Manajemen Asuhan Kebidanan

1. Pengertian manajemen kebidanan

Penatalaksanaan kebidanan meliputi beberapa langkah yang secara sistematis dan berawal dari data dasar yang dikumpulkan dan evaluasi pada bagian akhir. Terbentuknya kerangka secara lengkap dengan langkah tersebut yang diaplikasikan sesuai dengan kondisi. Kondisi klien menyebabkan pembagian langkah sesuai dengan variasi tugas (Efrida Yanti, et al., 2015). Adapun Tahapan dalam manajemen asuhan kebidanan :

a) Langkah I : Datadasar yang dikumpulkan

Langkah pertama dalam suatu proses merupakan langkah awal yang akan menentukan arah langkah-langkah berikutnya. Dalam konteks perawatan pasien, langkah awal tersebut adalah mengumpulkan data, yang melibatkan penghimpunan informasi tentang kondisi pasien. Data ini dapat diperoleh dari berbagai sumber, dan diharapkan dapat memberikan informasi yang sangat akurat dengan upaya sekecil mungkin dan dalam waktu yang efisien.

Data secara garis besar diklasifikasikan menjadi data subjektif dan data objektif. Untuk kasus hiperemesis gravidarum, beberapa data yang diperlukan adalah : Data Subjektif (Identitas pasien, riwayat kehamilan sekarang, riwayat menstruasi, riwayat KB, riwayat persalinan dan nifas yang lalu, riwayat kesehatan yang lalu dan sekarang, riwayat ekonomi, riwayat ekonomi, psikologis dan spiritual dan pola kebiasaan sehari-hari).

Data Objektif (Keadaan umum, kesadaran, tinggi badan, berat badan, LILA (Lingkar Lengan Atas), pemeriksaan tanda-tanda vital, pemeriksaan fisik sistematis) selain itu pemeriksaan penunjang sangat membantu dalam menegakkan diagnosa yaitu pemeriksaan laboratorium, apabila ibu menderita hiperemesis gravidarum maka akan didapatkan hasil pemeriksaan laboratorium berupa protein, aceton, urobilinogen, porphyrin dalam urine bertambah, silinder+.

b) Langkah II : Diagnosa Masalah aktual yang teridentifikasi

Identifikasi diagnosa yang dilakukan bidan pada langkah ini sesuai dengan interpretasi dan pengumpulan data yang akurat sehingga diagnosa masalah dapat dirumuskan secara spesifik. Penanganan yang dibutuhkan dimana masalah dan diagnosa yang dirumuskan tidak teridentifikasi.

Pada kasus hiperemesis gravidarum, jika telah mendapatkan data subjektif dari ibu berupa Hari Pertama Haid Terakhir (HPHT) ibu (agar dapat ditentukan usia kehamilan), ibu merasa mual dan muntah yang hebat, ibu memuntahkan segala apa yang ia makan, nyeri epigastrium dan pada data Objektif didapatkan KU ibu yang lemah, kesadaran masih composmentis, tekanan darah menurun, nadi

meningkat, turgor kulit berkurang, mata cekung, ibu tampak pucat maka ibu didiagnosa mengalami hiperemesis gravidarum tingkat I.

Menurut Syamsuddin et al (2018), manifestasi klinis utama dari Hiperemesis Gravidarum adalah mual yang berat dan terus menerus. Penderita biasanya mengalami penurunan berat badan karena tidak bisa makan apapun. Perasaan pusing, lemas, bahkan bisa sampai pingsan. kulit kering, bibir kering, keringat dingin dan sebagainya. Pada Tingkat 1 (Ringan) dengan gejala mual muntah terus menerus menyebabkan penderita lemah, tidak mau makan, berat badan turunan nyeri epigastrium nadi sekitar 100 kali per menit, tekanan darah menurun, turgor kulit kurang, lidah kering dan mata cekung.

c) Langkah III : Diagnosa atau Masalah Potensial yang teridentifikasi

Diagnosa atau masalah potensial dilakukan pada langkah ini yang teridentifikasi beserta dengan penanganan antisipasi. Masalah atau diagnosis potensial selanjutnya diidentifikasi sesuai dengan rangkaian identifikasi masalah dan diagnosa.

Pada kasus hiperemesis gravidarum, diagnosa potensial yang mungkin terjadi pada ibu dan janin adalah ibu akan kekurangan nutrisi dan cairan sehingga keadaan fisik ibu menjadi lemah dan lelah dapat pula mengakibatkan gangguan asam basa, pneumoni aspirasi, robekan mukosa pada hubungan gastroesofagi yang menyebabkan peredaran rupture esophagus, kerusakan hepar dan kerusakan ginjal, ini akan memberikan pengaruh pada pertumbuhan dan perkembangan janin karena nutrisi yang tidak terpenuhi atau tidak sesuai dengan kehamilan, yang mengakibatkan peredaran darah janin berkurang. Selain itu diagnosa potensial dari hiperemesis gravidarum tingkat I

ialah antisipasi terjadinya hiperemesis gravidarum tingkat II.

d) Langkah IV (Tindakan segera, kolaborasi dan rujukan)

Tindakan segera adalah tindakan yang dilakukan dengan cara menetapkan kebutuhan tentang perlunya tindakan segera oleh bidan ataupun dokter untuk dikonsultasikan atau ditangani bersama dengan anggota tim kesehatan yang lain sesuai dengan kondisi pasien.

Pada pasien hiperemesis gravidarum tindakan segera dilakukan apabila di dapati ibu mengalami penurunan kesadaran menjadi apatis, kemudian pada pemeriksaan fisik didapati nadi cepat dan kecil lidah kering dan kotor, mata sedikit ikterik, aseton tercium dalam hawa pernafasan. Selanjutnya pada pasien hiperemesis gravidarum tingkat I kolaborasi dilakukan dalam hal pemberian obat-obatan dan vitamin

e) Langkah V : Rencana Asuhan yang disusun seecara Menyeluruh atau Intervensi

Pelaksanaan langkah berikutnya tergantung pada langkah sebelumnya dikarenakan langkah berkelanjutan dalam manajemen yang beradaptasi sesuai dengan masalah atau diagnosa yang teridentifikasi. Keefektifan suatu rencana asuhan dimana melibatkan klien dan bidan dalam pelaksanaannya.

Pada pasien hiperemesis gravidarum langkah ini dilakukan berdasarkan tingkatan hiperemesis gravidarum yang dialami oleh pasien. Untuk pasien dengan hiperemesis gravidarum tingkat I, bidan berencana untuk memberikan health education dalam hal pemenuhan nutrisi ibu yakni anjurkan ibu untuk makan sedikit tapi sering dan hindari makan makanan berlemak dan rencana kolaborasi dengan dokter dalam pemberian vitamin untuk untuk mengatasi mual muntah

serta pemberian dukungan penghargaan dimana keluarga berperan sebagai pembimbing dalam pemecahan masalah serta keluarga bisa memberikan support kepada ibu hamil agar lebih bersemangat dalam menghadapi gangguan kehamilannya.

Dukungan instrumental dimana keluarga merupakan sumber pertolongan praktis dan konkrit. Dukungan psikologis yaitu ketika ibu hamil mengalami gangguan terkait kehamilannya maka dukungan psikologis dari keluarga sangat diperlukan oleh ibu hamil lebih-lebih suami agar membuatnya merasa dicintai dan disayangi, menjauhkan sebab-sebab kecemasan, kesedihan yang sedang dialaminya.

Hiperemesis gravidarum berkaitan dengan faktor biologis, sosial dan psikologis. Faktor psikologis yang mempengaruhi terjadinya emesis gravidarum terdiri dari stres, dukungan suami dan keluarga serta faktor lingkungan sosial, budaya dan ekonomi. Kehamilan merupakan periode krisis bagi seorang wanita yang dapat diikuti dengan stress dan kecemasan. Selama masa kehamilan dukungan dari anggota keluarga dibutuhkan ibu terutama dukungan suami. Dukungan dan kasih sayang dari suami dapat memberikan perasaan nyaman dan aman ketika ibu merasa takut dan khawatir dengan kehamilannya. Tugas suami yaitu memberikan perhatian dan membina hubungan baik dengan ibu, sehingga ibu mengkonsultasikan setiap masalah yang dialaminya selama kehamilan

Mual dan muntah terjadi pada 60-80% wanita primipara dan 40-60% wanita multipara. Hiperemesis gravidarum menyebabkan kenaikan berat badan dan hiperemesis gravidarum, ibu muntah terus-menerus setiap kali minum atau makan, ibu menjadi sangat lemah,

wajah menjadi pucat, frekuensi buang air kecil sangat berkurang, dan cairan tubuh berkurang. turun. Ini menyebabkan dehidrasi dan penurunan berat badan.

Pengobatan mual dan muntah pada kehamilan terdiri dari tindakan nonfarmakologis dan farmakologis dan komplementer. Terapi nonfarmakologi ini dilakukan melalui pengaturan pola makan, akupresur, dan dukungan emosional. Terapi ini merupakan salah satu jenis terapi yang dapat digunakan sebagai intervensi untuk mengatasi mual, diantaranya adalah aromaterapi lemon

Aromaterapi Lemon adalah minyak esensial yang terbuat dari ekstrak kulit jeruk (Citrus Lemon) dan biasa digunakan dalam aromaterapi. Aromaterapi lemon merupakan salah satu jenis aromaterapi yang aman untuk kehamilan dan persalinan (Nur sa'idah, dkk. 2022)

f) Langkah VI : Pelaksanaan (Implementasi)

Klien yang memerlukan rasa aman sebagai jaminan untuk menilai keefektifan suatu rencana tindakan yang dilaksanakan. Bidan dapat melaksanakan pekerjaan secara penuh atau melakukan kerjasama dengan para tenaga kesehatan. Waktu perawatan dapat berkurang apabila implementasi dilakukan secara efisien oleh bidan agar mencapai kualitas pelayanan kebidanan klien yang meningkat.

Pada pasien hiperemesis gravidarum bidan melaksanakan semua rencana asuhannya pada langkah V yakni memberikan Health Education tentang pemenuhan nutrisi ibu yakni menganjurkan ibu untuk makan sedikit tapi sering dan menganjurkan ibu untuk menghindari makanan berlemak, dan berkolaborasi dengan dokter

dalam memberikan vitamin untuk mengatasi mual dan muntah serta pemberian dukungan penghargaan dimana keluarga berperan sebagai pembimbing dalam pemecahan masalah serta keluarga bisa memberikan support kepada ibu hamil agar lebih bersemangat dalam menghadapi gangguan kehamilannya.

Dukungan instrumental dimana keluarga merupakan sumber pertolongan praktis dan konkrit. Dukungan psikologis yaitu ketika ibu hamil mengalami gangguan terkait kehamilannya maka dukungan psikologis dari keluarga sangat diperlukan oleh ibu hamil lebih-lebih suami agar membuatnya merasa dicintai dan disayangi, menjauhkan sebab-sebab kecemasan, kesedihan yang sedang dialaminya.

Dukungan yang dapat diberikan oleh suami adalah memberi ketenangan pada ibu, mengantarkan untuk memeriksakan kehamilan, memenuhi keinginan selama mengidam, mengingatkan minum tablet besi, membantu melakukan kegiatan rumah tangga, dan memberi pijatan ringan bila ibu merasa lelah. Hal kecil yang dilakukan suami memiliki makna yang berarti dalam meningkatkan kesehatan psikologis kearah yang lebih baik. Dukungan yang diberikan oleh suami diharapkan dapat membantu ibu melewati kehamilan dengan perasaan senang dan tanpa depresi. Kondisi stres psikologis yang dapat disebabkan karena tidak adanya dukungan dari suami dapat menyebabkan ibu yang pada awalnya dapat beradaptasi dengan kenaikan hormon dan tidak mengalami mual dan muntah akan mengalami kejadian tersebut (Hermansyah, dkk. 2019)

Adapun pengobatan mual dan muntah pada kehamilan terdiri dari tindakan nonfarmakologis dan farmakologis dan komplementer.

Terapi nonfarmakologi ini dilakukan melalui pengaturan pola makan, akupresur, dan dukungan emosional. Terapi ini merupakan salah satu jenis terapi yang dapat digunakan sebagai intervensi untuk mengatasi mual, diantaranya adalah aromaterapi lemon

Aromaterapi Lemon adalah minyak esensial yang terbuat dari ekstrak kulit jeruk (Citrus Lemon) dan biasa digunakan dalam aromaterapi. Aromaterapi lemon merupakan salah satu jenis aromaterapi yang aman untuk kehamilan dan persalinan (Nur sa'idah, dkk. 2022)

g) Langkah VII : Evaluasi

Evaluasi dilakukan untuk menilai apakah keefektifitasan asuhan pemenuhan kebutuhan yang diperlukan telah dilakukan sesuai dengan masalah potensial atau aktual.

Pada tahap ini, kita perlu mengetahui sejauh mana keberhasilan asuhan yang telah kita berikan kepada pasien, untuk itu kita perlu melakukan evaluasi dengan cara mengacu pada beberapa pertimbangan yaitu tujuan asuhan kebidanan, efektifitas tindakan untuk mengatasi masalah, dan hasil asuhan. Hasil yang diharapkan dari kasus hiperemesis gravidarum tingkat I adalah teratasinya mual dan muntah pada ibu, mengembalikan keadaan umum, tanda vital, dan kondisi ibu menjadi lebih baik.

2. Pendokumentasian Asuhan Kebidanan (SOAP)

Tingkat kebenaran suatu dokumentasi terletak pada pasien yang akan bahkan telah memperoleh asuhan. Pernyataan Varney, bahwa bidan berfikir secara sistematis yang tersirat ketika berhadapan dengan

seorang pasien SOAP merupakan bentuk manajemen kebidanan dalam langkah-langkah dokumentasi, meliputi:

a) S (Data Subjektif)

Helen Varney menyebutkan Data subjektif (S) sebagai langkah awal dalam proses manajemen kebidanan yang didokumentasi yaitu data yang dikaji, utamanya data hasil anamnesis. Pasien memiliki pandangan secara subjektif yang berkaitan dengan permasalahan. Keluhan dan rasa khawatir pasien dapat dilihat dari ekspresi yang kemudian melakukan pencatatan sebagai bentuk resume atau kutipan langsung yang berkaitan dengan diagnosis.

b) O (Data Objektif)

Data Objektif (O) dinyatakan oleh Helen Varney sebagai manajemen kebidanan yang terdokumentasi dengan data awal yang dikaji, utamanya kebenaran data yang didapatkan dari hasil pemeriksaan pasien dan observasi, diagnosa lain yang diperiksa pada laboratorium. Keluarga memberi informasi sebagai catatan medik atau pihak lain yang termasuk dalam data objektif ini.

c) A (Assessment)

Langkah kedua, ketiga, dan keempat yaitu Assessment yang dinyatakan oleh Helen Varney dalam manajemen kebidan yang terdokumentasi meliputi: permasalahan kebidanan, masalah potensial yang terdeteksi serta identifikasi yang diperlukan dalam tindakan sebagai upaya antisipasi diagnosis/masalah potensial dan mengidentifikasi tindakan segera yang menjadi kebutuhan sesuai wewenang bidan, seperti tindakan pribadi, tindakan gabungan, dan tindakan khusus klien.

d) P (Planning)

Penyusunan rencana asuhan untuk masa mendatang adalah Planning. Hasil analisis dan interpretasi data digunakan dalam penyusunan rencana asuhan. Tujuan pelaksanaannya sebagai upaya pencapaian kondisi pasien secara optimal dengan kesejahteraan yang dipertahankan. Capaian kriteria tujuan dalam perencanaan asuhan kebidanan dengan ketentuan waktu. Pasien merasa terbantu dari pelaksanaan tindakan agar kemajuan dapat tercapai sesuai dengan harapan para tenaga kesehatan sebagai bentuk kerjasama.



BAB III
STUDI KASUS
MANAJEMEN ASUHAN KEBIDANAN ANTENAL CARE PADA NY"O"
DENGAN HIPEREMESIS GRAVIDARUM TINGKAT I GESTASI
11 MINGGU 4 HARI DI PUSKESMAS BARA-BARAYA
TANGGAL 26 SEPTEMBER TAHUN 2023

NO Register : 07xxx
Tanggal Kunjungan : 26 September 2023 Jam : 09.00 Wita
Tanggal Pengkajian : 26 September 2023 Jam : 09.00 Wita
Nama Pengkaji : Nur Huzaifa

LANGKAH I IDENTIFIKASI DATA DASAR

Data Subjektif (S)

A. Identitas Klien

Nama : Ny "O" / Tn"A"
Umur : 38 Tahun/ 41 Tahun
Nikah/lamanya : 1 kali/ ± 8 Tahun
Suku : Makassar / Makassar
Agama : Islam / Islam
Pendidikan : SMA / SMA
Pekerjaan : IRT / Wirawasta
Alamat : Jl. Gelang Kapal Belakang

B. Keluhan Utama dan Riwayat Keluhan Utama

1. Keluhan Utama

Ibu mengeluh mual muntah berlebihan

2. Riwayat Keluhan Utama

- a. Ibu mengeluh keluhan di rasakan sejak awal kehamilan yaitu saat usia kehamilannya memasuki usia 11 minggu 4 hari
- b. Ibu mengeluh mual muntah 4-5x pada hari-hari sebelumnya tidak ada nyeri ulu hati
- c. Ibu mengatakan mual muntahnya lebih sering pada pagi hari
- d. Ibu mengeluh selama mengalami mual muntah nafsu makan mulai berkurang
- e. Makanan yang berbau menyengat dimuntahkan Kembali saat di konsumsi

3. Riwayat Kehamilan Sekarang

- a. Kehamilan kedua dan tidak pernah keguguran
- b. Hari pertama haid terakhir (HPHT) tanggal 7 juli 2023
- c. Selama kehamilan ibu tidak pernah merasakan nyeri perut yang hebat
- d. Berat badan ibu sebelum hamil 46 kg

4. Riwayat Kehamilan, Persalina dan Nifas Yang Lalu

Tahun	Tempat persalinan	Jenis Persalinan	Penolong	BB	PB	JK	Nifas
2020	RS Sitti Khadijah	Normal	Bidan	3200 kg	48 cm	Laki- Laki	Tidak ada keluhan perdarahan dan keadaan baik

5. Riwayat Menstruasi

- a. Menarche : 14 Tahun
- b. Siklus : 28-30 hari
- c. Lamanya : 5-7 hari
- d. *Dismenorrhea* : Tidak ada

6. Riwayat Keluarga Berencana

Ibu tidak pernah menggunakan alat kontrasepsi apapun

7. Riwayat Kesehatan yang lalu dan sekarang

- a. Ibu tidak pernah memiliki riwayat penyakit menurun seperti jantung, diabetes melitus, asma dan hipertensi
- b. Ibu tidak pernah memiliki dan tidak sedang mengidap penyakit serius seperti jantung, diabetes melitus, ataupun maag akut

c. Ibu tidak memiliki Riwayat alergi terhadap obat dan juga makanan

8. Riwayat kesehatan keluarga

- a. Keluarga tidak memiliki Riwayat penyakit apapun
- b. Keluarga sekarang tidak memiliki riwayat penyakit hipertensi, jantung, asma, diabetes melitus serta tidak ada penyakit menular

9. Riwayat Psikologi, Ekonomi dan Spiritual

- a. Dalam keluarga suami adalah pengambilan keputusan utama
- b. Pencari nafkah adalah suami
- c. Keluarga merasa sangat senang dengan kehamilan ibu
- d. Ibu mengatakan rutin melakukan sholat 5 waktu Bersama keluarga dan selalu berdoa untuk keselamatan dirinya

10. Pola kebiasaan sehari-hari

a. Pola nutrisi

a) Sebelum hamil

Ibu makan sebanyak 3x/hari makanan yang dikonsumsi seperti

nasi, ikan, telur, tahu dan tempe. Serta minuman yang

biasa dikonsumsi ibu pada pagi dan sore hari yaitu teh

b) Selama hamil

Ibu memuntahkan apapun yang ia makan dan berusaha untuk

memperbanyak mengonsumsi air putih.

b. Pola Eliminasi

a) Sebelum hamil

Ibu BAB 2x/hari dengan warna kecoklatan tidak Nampak darah

dan konsistensinya lunak. Untuk BAK ibu berbau amniok berwarna kekuningan tidak Nampak darah dan batu

b) Selama hamil

Ibu BAB 2x/hari dengan warna kecoklatan tidak Nampak darah

dan lendi konsistensinya lunak. Untuk BAK ibu berbau amoniak berwarna kekuningan tidak nampak darah dan batu.

c. Pola istirahat

a) Sebelum hamil

Ibu tidur siang 1 jam/hari mulai pukul 14.00-15.00 dan tidur

malam 8 jam/hari mulai pukul 21.00- 05.00.

b) Selama hamil

Ibu tidur siang 2 jam/hari mulai 13.00-15.00 dan tidur malam

9 jam/hari mulai 20.00-05.00

d. Personal hygiene

a) Sebelum hamil

- 1) Dalam sehari ibu mandi sebanyak 2 kali yaitu pagi dan sore
- 2) Dalam seminggu ibu keramas sebanyak 3 kali
- 3) Dalam sehari ibu sikat gigi sebanyak 3 kali
- 4) Saat pakaian ibu terasa lembab atau basah ibu senantiasa Menggantinya

b) Selama hamil

- 1) Dalam sehari ibu mandi sebanyak 2 kali yaitu pagi dan sore
- 2) Dalam seminggu ibu keramas sebanyak 3 kali
- 3) Dalam sehari ibu sikat gigi sebanyak 3 kali
- 4) Saat pakaian ibu terasa lembab atau basah ibu senantiasa menggantinya.

Data Objektif (O)

a. Keadaan umum : Lemah

b. Kesadaran : Composmentis

c. Tinggi badan : 155 cm

Berat Badan : 45 kg

LILA : 23,5 cm

d. Pemeriksaan tanda-tanda vital

1) Tekanan darah : 90/70 mmHg

2) Nadi : 98x/menit

3) Pernapasan : 20x/menit

4) Suhu : 36,8 °C

e. Pemeriksaan USG oleh dokter Obgyn

Tanggal 26 september 2023

1) Jenis Kehamilan : Tunggal

2) Keadaan Janin : Hidup

3) Letak Kehamilan : Intra Uterine

4) Letak Plasenta : Fundus Uteri

5) HTP : 14 April 2024

6) Usia Kehamilan : 11 minggu 4 hari

7) DJJ : belum terdengar

8) Golongan Darah : O

f. Pemeriksaan Laboratorium

1) Protein Urin : NR

2) Glukosa : NR

3) HB : 12 gr/dL

4) Plano test : (+)

g. Pemeriksaan Fisik Sistematis

a. Kepala

Inspeksi : Rambut panjang tidak kotor

Palpasi : Tidak nyeri tekan dan tidak ada benjolan

b. Wajah

Inspeksi : Pucat, tidak ada cloasma gravidarum dan kerutan

Palpasi : Tidak ada benjolan dan tidak ada nyeri tekan

c. Mata

Inspeksi : Konjungtiva pucat simetris kiri kanan, sklera berwarna putih, tidak ikterus.

d. Mulut

Inspeksi : Bibir sedikit kering, mulut tampak bersih, gigi tidak caries

e. Leher

Inspeksi : Simetris kiri dan kanan

Palpasi : kelenjar tiroid, limfe dan vena jugularis, tidak membesar dan nyeri tekan tidak ada

f. Payudara

Inspeksi : Simetris kiri dan kanan, puting susu menonjol, hiperpigmentasi areola mammae

Palpasi : Tidak ada nyeri tekan, benjolan tidak ada

g. Abdomen

Inspeksi : Tidak ada bekas luka operasi, tampak striae alba, tampak linea nigra

Palpasi : Tidak ada nyeri tekan, tidak teraba massa, pembesaran perut sesuai dengan usia kehamilan

Leopold I : 1 jari atas simpisis

Leopold II : Ballotement

Leopold III : Ballotement

Leopold IV : Ballotement

h. Genetalia

Inspeksi : Tampak sedikit rambut di area pubis, Tidak ada pengeluaran darah, tidak ada oedema dan tidak ada varices

Palpasi : Tidak ada benjolan dan nyeri tekan

i. Ekstremitas

Inspeksi : Simetris kiri dan kanan, tidak ada varices

Palpas : tidak ada oedema

Perkusi : refleks patella kiri dan kanan (+/+)

LANGKAH II IDENTIFIKASI DIAGNOSA/MASALAH AKTUAL

Diagnosa : GIIPIA0, Gestasi 11 Minggu 4 Hari, Intrauterin, Hidup, Tunggal, Ballotement, Ibu dengan Hiperemesis gravidarum tingkat I

Masalah Aktual: Hiperemesis gravidarum tingkat I.

1. GII PI A0

a. Data Subjektif

Ibu mengatakan kehamilan ini adalah kehamilan kedua dan tidak pernah keguguran

b. Data Objektif

1) Pemeriksaan fisik

Abdomen : Tampak stria alba dan linea nigra, pembesaran perut sesuai usia kehamilan, puting susu menonjol, terdapat hiperpigmentasi areola mammae

2) Pemeriksaan Penunjang

Janin terlihat saat USG

Analisa dan interpretasi Data

Tanda dugaan kehamilan seperti mual dan muntah,

mengidam, tidak tahan suatu bau-bauan, tidak ada selera makan,lelah,payudara membesar, sering kencing, konstipasi, pigmentasi kulit, epulis, hiperpigmentasi areola, yang

disebabkan oleh pelepasan hormon perangsang ureotropin dari kelenjar hipofisis anterior, yang mengakibatkan pigmentasi kulit pada dinding perut (striae livide) pada ibu primiravida (striae alba) pada ibu multigravida pada dinding perut, dan pigmentasi areola di sekitar payudara, puting menjadi lebih menonjol. Meskipun tanda-tanda pasti hamil janin akan terlihat pada USG (Manuaba, et.al. 2013:107-109)

2 Gestasi 11 minggu 4 Hari

a. Data Subjektif

Hari pertama haid terakhirnya pada tanggal 7 juli 2023

b. Data Objektif

Pemeriksaan fisik

1) Abdomen : Tampak stiria alba dan linea nigra, pembesaran perut sesuai usia kehamilan, puting susu menonjol, terdapat hipepigmentasi areola

2) Leopold I : TFU 1 jari diatas simfisis

Analisa dan Interpretasi Data Dasar

Awal kehamilan dimulai dari tahap konsepsi hingga janin lahir, lama normal kehamilan adalah sekitar 280 hari (40 minggu atau 9 bulan dan 7 hari) dari ovulasi hingga melahirkan. Dihitung dari HPHT tidak lebih dari 43 minggu, apabila ditinjau dari lamanya, kehamilan di bedakan menjadikan kehamilan premature, kehamilan mature, kehamilan postmature. kehamilan 40 minggu disebut aterm atau

cukup bulan, dan lebih dari 40 minggu disebut posterm, 28 minggu atau 36 minggu disebut kelahiran premature.(Kusumastuti, 2018)

Dalam menentukan usia kehamilan ditentukan dengan HPHT menurut hukum Nigel, jadi dari HPHT yang sudah didapatkan dari ibu yaitu pada tanggal 7 juli 2023 usia kehamilan ibu saat ini adalah 11 minggu 4 hari.(Wardani, 2020)

3. Intrauterin

a. Data Subjektif

Selama kehamilannya Ibu tidak pernah merasakan nyeri perut yang hebat

b. Data Objektif

1) Pemeriksaan fisik

Abdomen : Tampak striae alba dan linea nigra, pembesaran perut sesuai kehamilan, puting susu menonjol, terdapat hiperpigmentasi areola

2) Pemeriksaan Penunjang

Pada pemeriksaan USG terlihat janin

Analisa dan interpretasi Data

Kehamilan intrauterin dapat ditentukan sejak awal kehamilan, sesuai dengan usia kehamilan dapat dilihat dari perkembangan rahim bahwa janin teraba di dalam Rahim, teraba kontraksi Braxton Hicks, dan janin berada di dalam Rahim.(Melinda et al., 2022) .

4. Hidup

a. Data Subjektif

Ibu mengatakan belum merasakan pergerakan janin

b. Data Objektif

1) Tinggi fundus sesuai dengan usia kehamilan

2) Pada pemeriksaan USG belum terdengar denyut jantung

Analisa dan Interpretasi data:

Tinggi fundus uteri sesuai dengan masa kehamilan pada usia kehamilan 11 minggu dan 4 hari akan tetapi denyut jantung janin belum bisa terdengar dan terlihat gambar janin, Terlihatnya embrio atau kantung kehamilan melalui usg pada 4-6 minggu sesudah dan pada pemeriksaan rontgen terlihat adanya rangka janin, dan saat di lakukan pemeriksaan USG terdengar denyut jantung janin maka dikatakan janin dalam keadaan hidup (Manuaba dkk. 2013:127).

5. Tunggal

a. Data Subjektif

Ibu mengatakan belum merasakan pergerakan janin

b. Data Objektif

1) Pembesaran perut ibu sesuai dengan usia kehamilan

2) Didapatkan janin tunggal Pada pemeriksaan USG

Analisa dan Interpretasi Data

Untuk menentukan kehamilan tunggal atau ganda saat awal kehamilan tidaklah mudah, kecuali pemeriksaan USG. Saat perut ibu membesar dengan cepat,gejala muntah kehamilan lebih hebat, ibu merasa

janinnya lebih berat dan banyak bergerak, dan mungkin disertai sesak napas maka diduga kehamilan ganda (Manuaba et al., 2013: 129):

6. Ballotemen

a. Data Subjektif

Ibu mengatakan usia kehamilannya adalah 2 bulan lebih

b. Data Objektif

Saat pemeriksaan palpasi abdomen teraba janin 1 jari di atas simfisis

Analisa dan Interpretasi Data

Pada kehamilan kurang dari 20 minggu, saat diraba masih ballotement, saat di ketuk sekali maka rahim akan menyebabkan janin tenggelam ke cairan ketuban dan memantul kembali atau mengetuk jari pemeriksa. Ballotement terjadi saat proporsi ukuran janin masih kecil dan volume cairan ketuban besar (Megasari, Mirato, dkk, 2014: 89).

7. Kadaan ibu dengan hioeremesis gravidarun tingkat I

a. Data Subjektif

- 1) Ibu mengeluh mual muntah berlebihan
- 2) Ibu lebih sering muntah pada pagi hari dan di hari-hari sebelumnya ibu tidak merasakan nyeri uluh hati
- 3) Ibu merasakan nyeri uluh hati
- 4) Sejak mengalami mual muntah ibu menjadi malas makan
- 5) Ibu mengeluh segala makanan yang bau menyengat membuat ibu muntah

b. Data Objektif

- 1) Keadaan ibu lemah
- 2) Kesadaran Composmentis
- 3) Tanda-Tanda Vital
 - a) Tekanan darah : 90/60 mmHg
 - b) Nadi : 99x/menit
 - c) Suhu : 36,8
 - d) Pernafasan : 20 x/menit

Analisa dan interpretasi data

Hiperemesis yang dirasakan ibu masih dalam kategori ringan, yang ditandai ibu muntah terus menerus sehingga mempengaruhi keadaan umum ibu, dan menurunnya berat badan serta ada nyeri pada ulu hati, nadi cepat, menurunnya tekanan darah, berkurangnya turgor kulit serta lidah kering dan mata cekung. Hiperemesis Gravidarum yang bila terjadi terus menerus dapat mengakibatkan dehidrasi, ketidakseimbangan elektrolit, serta dapat mengakibatkan cadangan karbohidrat dan lemak habis terpakai untuk keperluan energy (Maryunani, Anik. 2016).

LANGKAH III ANTISIPASI DIAGNOSA/MASALAH POTENSIAL

Masalah Potensial : Mengantisipasi hal yang kemungkinan terjadi seperti
hyperemesis gravidarum tingkat II

Analisa dan Interpretasi data

Hiperemesis yang di rasakan pada ibu masih dalam kategori ringan, jika hyperemesis yang dialami oleh ibu tidak teratasi akan kemungkinan

terjadinya hyperemesis gravidarum tingkat II yang dimana di tandai dengan Klien tampak lebih lemah dan apatis, turgor kulit lebih menurun, lidah kering dan tampak kotor, nadi kecil dan cepat, tekanan darah turun suhu tubuh kadang-kadang naik, hemokonsentrasi, oliguria, dan konstipasi. (Amalia Yunia Rahmawati, 2020)

LANGKAH IV TINDAKAN SEGERA/KOLABORASI

Pemberian obat ondansetron dengan dosis 2x1 dan vitamin Fe 1x1 oleh dokter

LANGKAH V RENCANA TINDAKAN

Tujuan:

1. Keluhan ibu teratasi
2. Dehidrasi tidak terjadi
3. Kekurangan nutrisi tidak terjadi
4. Hiperemesis lebih berat tidak terjadi

Kriteria:

1. Berkurangnya mual muntah
2. Ibu sudah membaik
3. Kesadaran composmentis
4. Normalnya TTV
5. Kembalinya selera makan ibu

Intervensi

Tanggal 27 September 2023 pagi hari pukul 09.15 wita

1. Hasil pemeriksaan disampaikan kepada ibu

Rasional: Agar ibu mengetahui keadaanya dan lebih waspada untuk menjaga kehamilannya

2. Ibu dianjurkan untuk istirahat yang cukup

Rasional: Agar meningkatkan kesehatan jasmani dan rohani ibu agar tumbuh

kembang janin baik

3. Ibu dijelaskan mengenai mual dan muntah yang berlebihan itu hal yang patologi

Rasional: Jika mual muntah berlebihan dalam kehamilan tidak segera ditangani, maka akan memperburuk keadaan ibu dan janin

4. Ibu dianjurkan memperbanyak minum air putih

Rasional: Untuk mencegah dehidrasi perlunya memperbanyak meminum air putih

5. Ibu dianjurkan menjauhi makanan yang mempunyai bau menyengat dan berlemak.

Rasional: makanan yang berbau menyengat dan berlemak dapat memicu mual muntah pada ibu

6. Ibu dianjurkan makan lebih sering dengan porsi kecil

Rasional: Makan dengan porsi besar akan memicu mual dan muntah.

7. Ibu di beri contoh menu makanan yang dapat di konsumsi setiap hari

Waktu	Makanan	Porsi
08.00	Roti	2-3 iris
10.00	Jus buah	1 gelas
12.00	Roti, buah-buahan	2 iris/ 2 potong
14.00	jus buah	1 gelas
16.00	apel	1 buah
18.00	biscuit	1 biji
	pisang	1 buah
20.00	jus buah	1 gelas

Rasional : Agar kebutuhan ibu terpenuhi.

8. Menganjurkan ibu untuk senantiasa melaksanakan sholat 5 waktu, berdzikir, dan selalu berdoa agar kehamilannya dapat di lancarkan

Rasional : Agar dapat menenangkan jiwa ibu dan dekat keada allah swt.

9. Ibu di berikan obat Ondansetron dan vitamin Fe

Rasional : Obat ondansetron dapat membantu mengurangi mual muntah

ibu, dan vitamin fe dapat mencegah terjadinya anemia

10. Menganjurkan pada ibu untuk tetap datang kontrol kehamilannya

Rasional : agar mengetahui keadaan ibu dan janinnya

LANGKAH VI IMPLEMENTASI ASUHAN KEBIDANAN

Tanggal 26 September 2023

Pukul: 09.30 wita

1. Memberitahu ibu hasil pemeriksaannya

Hasil: Ibu mengerti dengan apa yang disampaikan

2. Menjelaskan bahwa mual dan muntah yang berlebihan dalam kehamilan adalah hal yang patologi

Hasil : jika mual dan muntah yang berlebihan dalam kehamilan tidak segera di tangani, maka akan terjadi komplikasi yang tidak dii inginkan

3. Menganjurkan kepada ibu untuk istirahat yang cukup

Hasil: Ibu bersedia istirahat yang cukup sesuai anjuran

4. Menganjurkan ibu untuk minum air putih yang banyak

Hasil : Ibu bersedia mengikuti anjuran untuk minum air putih yang banyak

5. Menganjurkan ibu untuk menghindari makanan berlemak dan makanan yang berbau menyengat seperti daging, jengkol,telur,salmon

Hasil : Ibu bersedia mengikuti anjuran

6. Menganjurkan ibu untuk makan dengan porsi sedikit tapi sering

Hasil : ibu bersedia mengikuti anjuran

7. Memberikan support kepada ibu bahwa ibu tidak perlu khawatir dengan kondisi yang dialaminya sekarang

Hasil : ibu bersedia

8. Memberitahu kepada keluarga dan suami pasien untuk tetap memberi empati kepada ibu dan selalu membuat ibu untuk tetap percaya diri serta mensupport ibu dalam keadaan apapun yang dialaminya

Hasil : keluarga ibu bersedia

9. Memberikan ibu contoh menu makanan yang dapat dikonsumsi dalam sehari

Waktu	Makanan	Porsi
08.00	Roti	2-3 iris
10.00	Jus buah	1 gelas
12.00	Roti, buah-buahan	2 iris/ 2 potong
14.00	jus buah	1 gelas
16.00	apel	1 buah
18.00	biscuit pisang	2 iris 1 buah
20.00	jus buah	1 gelas

Hasil : Ibu bersedia

10. Memberitahu ibu untuk mengomsumsi makanan halal toyyiban sebagaimana mestinya yang di jelaskan dalam

QS. Al-baqarah ayat 168:

الشَّيْطٰنُ خُطُوٰتٍ تَتَّبِعُوۡا وَلَا طَيِّبًا حَلٰلًا اَلْاَرْضِ فِيۡ مِمَّا كَلُوۡا النَّاسُ بِاٰيٰهَا

﴿۱﴾ مُبِيۡنٌ عَدُوۡ لَكُمْ اِنَّهٗ

Artinya:

“Hai sekalian manusia, makanlah yang halal lagi baik dari apa yang terdapat di bumi, dan janganlah kamu mengikuti langkah-langkah syaitan; karena sesungguhnya syaitan itu adalah musuh yang nyata bagimu.”

Hasil : ibu bersedia

11. Menganjurkan ibu untuk senantiasa melaksanakan sholat 5 waktu, berdzikir, dan selalu berdoa agar kehamilannya dapat di lancarkan

Hasil : ibu bersedia

12. Memberitahu ibu tanda bahaya kehamilan pada trimester kedua yaitu: demam tinggi $>38^{\circ}\text{C}$, pergerakan janinya berkurang 3x dalam 1 jam, dan selaput kelopak mata pucat,

Hasil : ibu mnegerti dan bersedia ddatang ke pusat pelayanan

Kesehatan jika ibu mengalami salah satu tanda bahaya yang di jelaskan

13. Ibu di berikan obat Ondansetron dan vitamin Fe

Hasill : Obat telah di berikan

14. Menganjurkan pada ibu untuk tetap datang kontrol kehamilannya

Hasil : ibu bersedia

LANGKAH VII EVALUASI

Tanggal 26 September 2023 Pukul: 09.50 wita

1. Ibu merasa sedikit khawatir setelah mendengar hasil pemeriksaannya
2. ibu masih mual muntah
3. keadaan ibu baik dan kesadaran composmentis
4. TTV ibu dalam batas normal
5. ibu masih malas makan
6. Ibu mengerti tentang penjelasan yang telah diberikan mengenai kondisinya
7. Ibu bersedia memperbanyak mengonsumsi air putih
8. Ibu bersedia mengikuti anjuran yang di berikan oleh petugas kesehatan.

**PENDOKUMENTASIAN ASUHAN KEBIDANAN ANTENAL CARE
PADA NY"O"DENGAN HIPEREMESIS GRAVIDARUM
TINGKAT I GESTASI 11 MINGGU 4 HARI
DI PUSKESMAS BARA-BARAYA
TANGGAL 26 SEPTEMBER
TAHUN 2023**

No. Register : 07xxx

Tanggal Masuk : 26 September 2023 Jam : 09.00 wita

Tanggal Pengkajian : 26 September 2023 Jam : 09.00 wita

Nama Pengkaji : Nur Huzaifa

Identitas Istri/Suami

Nama : Ny "O" / Tn "A"

Umur : 38 Tahun / 41 Tahun

Nikah/lamanya : 1 kali / ± 8 Tahun

Suku : Makassar / Makassar

Agama : Islam / Islam

Pendidikan : SMA / SMA

Pekerjaan : IRT / Wirawasta

Alamat : Jl. Gelang Kapal Belakang

Subjektif (S)

1. Kehamilan kedua dan tidak pernah keguguran
2. Hari pertama haid terakhir (HPHT) ibu adalah tgl 7 juli 2023

3. Ibu mengatakan hari ini muntah sebanyak \pm 8 kali
4. Ibu lebih sering muntah di pagi hari
5. Ibu muntah sebanyak 5x di hari-hari sebelumnya dan tidak merasakan nyeri ulu hati.
6. Sejak mengalami mual muntah ibu menjadi malas makan
7. Saat ibu makan makanan yang berbau menyengat ibu memuntahkannya
8. Selama hamil ibu tidak pernah merasakan nyeri perut yang hebat
9. Sebelum hamil BB ibu 46 kg
10. Ibu tidak sedang menderita penyakit apapun
11. Ibu tidak memiliki alergi pada obat apapun

Objektif(O)

1. Keadaan umum ibu lemah
2. Kesadaran composmentis
3. Tinggi badan : 152
4. Berat Badan Sekaran : 45 kg
5. LILA : 23,5 Cm
6. Pemeriksaan tanda-tanda vital

Tekanan darah	: 90/60 mmHg
Nadi	: 98x/menit
Suhu	: 36,7
Pernafasan	: 20x/menit

7. Pemeriksaan USG

oleh dokter Obgyn

Tanggal 26 september 2023

Jenis Kehamilan : Tunggal

Keadaan Janin : Hidup

Letak Kehamilan : Intra Uterine

Letak Plasenta : Fundus Uteri

HTP : 14 April 2024

Usia Kehamilan : 11 minggu 4 hari

DJJ : (+)

Golongan Darah : 0

8. Pemeriksaan Laboratorium

Protein Urin : NR

Glukosa : NR

HB : 12 gr/dL

Pleno test : (+)

9. Pemeriksaan Fisik Sistematis

a. Kepala

Inspeksi : Rambut panjang tidak kotor

Palpasi : Tidak nyeri tekan dan tidak ada benjolan

b. Wajah

Inspeksi : Pucat, tidak ada cloasma gravidarum dan kerutan

Palpasi : Tidak ada benjolan dan tidak ada nyeri tekan

c. Mata

Inspeksi : Konjungtiva pucat simetris kiri kanan, sklera berwarna putih, tidak ikterus.

d. Mulut

Inspeksi : Bibir sedikit kering, mulut tampak bersih, gigi tidak caries

e. Leher

Inspeksi : Simetris kiri dan kanan

Palpasi : kelenjar tiroid, limfe dan vena jugularis, tidak membesar dan nyeri tekan tidak ada

f. Payudara

Inspeksi : Simetris kiri dan kanan, puting susu menonjol, hiperpigmentasi areola mammae

Palpasi : Tidak ada nyeri tekan, benjolan tidak ada

g. Abdomen

Inspeksi : Tidak ada bekas luka operasi, tampak striae alba, tampak linea nigra

Palpasi : Tidak ada nyeri tekan, tidak teraba massa, pembesaran perut sesuai usia kehamilan

Leopold I : 1 jari atas simpisis

Leopold II : Ballotement

Leopold III : Ballotement

Leopold IV : Ballotement

h. Genetalia

Inspeksi : Tampak sedikit rambut di area pubis, Tidak ada pengeluaran darah, tidak ada oedema dan tidak ada varices

Palpasi : Tidak ada benjolan dan nyeri tekan

i. Ekstremitas

Inspeksi : Simetris kiri dan kanan, tidak ada varices

Palpasi : tidak ada oedema

Perkusi : refleks patella kiri dan kanan (+/+)

Assesment (A)

GII PI AO, Gestasi 11 minggu 4 hari, Intrauterin, Hidup, Tunggal, Ballotement, Keadaan ibu dengan Hiperemesis Gravidarum Tingkat I

Planning (P)

Tanggal 26 September 2023

Pukul: 09.30 wita

1. Memberitahu ibu hasil pemeriksaannya

Hasil: Ibu mengerti dengan apa yang disampaikan

2. Menjelaskan bahwa mual dan muntah yang berlebihan dalam kehamilan adalah hal yang patologi

Hasil : jika mual dan muntah yang berlebihan dalam kehamilan tidak segera di tangani, maka akan terjadi komplikasi yang tidak di inginkan

3. Menganjurkan kepada ibu untuk istirahat yang cukup

Hasil: Ibu bersedia istirahat yang cukup sesuai anjuran

4. Menganjurkan ibu untuk minum air putih yang banyak

Hasil : Ibu bersedia mengikuti anjuran untuk minum air putih yang banyak

5. Menganjurkan ibu untuk menghindari makanan berlemak dan makanan yang berbau menyengat

Hasil : Ibu bersedia mengikuti anjuran

6. Menganjurkan ibu untuk makan dengan porsi sedikit tapi sering

Hasil : ibu bersedia mengikuti anjuran

7. Memberikan ibu contoh menu makanan yang dapat dikonsumsi dalam sehari

Waktu	Makanan	Porsi
08.00	Roti	2-3 iris
10.00	Jus buah	1 gelas
12.00	Roti, buah-buahan	2 iris/ 2 potong
14.00	jus buah	1 gelas
16.00	apel	1 buah
18.00	biscuit	2 iris
	pisang	1 buah
20.00	Jus buah	1 gelas

Hasil : Ibu bersedia

6. Menganjurkan ibu untuk senantiasa melaksanakan sholat 5 waktu, berdzikir,dan selalu berdoa agar kehamilannya dapat di lancarkan

Hasil : ibu bersedia

7. Ibu di berikan obat Ondansetron dan vitamin Fe

Hasill : Obat telah di berikan

8. Menganjurkan pada ibu untuk tetap datang kontrol kehamilannya

Hasil : ibu bersedia

9. Memberitahu bahwa kami akan dating Kembali untuk melakukan kunjungan rumah

Hasil : Ibu bersedia dan mengizinkannya.

**PENDOKUMENTASIAN ASUHAN KEBIDANAN ANTENAL CARE
PADA NY"O"DENGAN HIPEREMESIS GRAVIDARUM
TINGKAT I GESTASI 12 MINGGU 3 HARI
DI PUSKESMAS BARA-BARAYA
TANGGAL 2 OKTOBER
TAHUN 2023**

No. Register : 07xxx

Tanggal Masuk : 02 Oktober 2023 Jam : 10.00 wita

Tanggal Pengkajian : 02 Oktober 2023 Jam : 10.00 wita

Nama Pengkaji : Nur Huzaifa

Identitas Istri/Suami

Nama : Ny "O" / Tn "A"

Umur : 38 Tahun / 41 Tahun

Nikah/lamanya : 1 kali / ± 8 Tahun

Suku : Makassar / Makassar

Agama : Islam / Islam

Pendidikan : SMA / SMA

Pekerjaan : IRT / Wirawasta

Alamat : Jl. Gelang Kapal Belakang

Data Subjektif (S)

1. Mual muntah ibu sudah berkurang
2. Ibu muntah sekitar 5 sampai 6 kali sehari sejak 2 hari yang lalu.
3. Sejak pukul 05.00 wita sampai 16.00 wita frekuensi muntah ibu yaitu 5 kali
4. Ibu sudah mulai bisa makan dalam porsi kecil tapi sering
5. Ibu sudah mulai banyak mengonsumsi air putih
6. Ibu tetap mengonsumsi vitamin yang diberikan

Objektif(O)

1. Keadaan umum ibu Baik
2. Kesadaran composmentis
3. Pemeriksaan tanda-tanda vital

Tekanan darah	: 100/70 mmHg
Nadi	: 98x/menit
Suhu	: 36,7
Pernafasan	: 20x/menit
4. Data Penunjang

BB kunjungan sebelumnya	: 45 kg
BB kunjungan sekarang	: 46 kg
LILA	: 23,5 cm
5. Pemeriksaan Fisik Terfokus
 - a. Mata : tampak cekung, sklrea putih, konjungtiva merah muda
 - b. Payudara : Belum ada ASI, tampak hiperpigmentasi areola, puttingsusu menonjol dan tidak ada nyeri tekan.

c. Abdomen : Tidak ada nyeri tekan, Tidak ada bekas luka operasi, tampak striae alba, tampak linea nigra

Leopold I : 1 jari atas simpisis

Leopold II : Ballotement

Leopold III : Ballotement

Leopold IV : Ballotement

DJJ belum terdengar

d. Genetalia : Tampak sedikit rambut di area pubis, Tidak ada pengeluaran darah, tidak ada oedema dan tidak ada varices

e. Ekstremitas : Simetris refleks patella +/-

Assesment (A)

GII PI A0, Gestasi 12 minggu 3 hari, Intrauterin, Hidup, Tunggal, Ballotement, Ibu dengan hiperemesis gravidarum tingkat I

Planning (P)

Tanggal 2 Oktober 2022

Pukul: 10.00 wita

1. Memberitahu ibu hasil pemeriksaannya

Hasil: Ibu paham apa yang disampaikan

2. Menganjurkan ibu istirahat cukup

Hasil: Ibu bersedia istirahat yang cukup

3. Menjelaskan kepada ibu bahwa mual dan muntah yang berlebihan dalam kehamilan adalah hal yang patologi

Hasil: Ibu mengerti dan akan lebih berhati-hati dalam menjaga kehamilannya

4. Menganjurkan ibu untuk memperbanyak mengonsumsi air putih

Hasil : Ibu bersedia minum air putih yang banyak

5. Menganjurkan ibu makan sedikit tapi sering

Hasil : Ibu bersedia mengikuti anjuran

6. Memberikan ibu contoh makanan yang dapat dikonsumsi dalam sehari

Waktu	Makanan	Porsi
08.00	Roti	2-3 iris
10.00	Jus buah	1 gelas
12.00	Roti, buah-buahan	2 iris/ 2 potong
14.00	jus buah	1 gelas
16.00	apel	1 buah
18.00	biscuit	2 iris
	pisang	1 buah
20.00	Jus buah	1 gelas

Hasil : Ibu mengerti dan bersedia mengikuti anjuran

7. Menganjurkan ibu menghindari makanan yang berbau menyengat seperti daging, salmon, telur

Hasil : ibu bersedia

8. Menganjurkan ibu untuk tetap mengonsumsi obat yang telah diberikan dari puskesmas

Hasil : ibu bersedia

9. Mengajukan ibu untuk tetap berdoa seperti membaca doa ayat kursi, berdzikir di pagi hari dan melaksanakan sholat 5 waktu untuk mendekatkan diri dan mendapatkan perlindungan dari Allah SWT.

Hasil : ibu mengerti dan bersedia

10. Mengajukan ibu untuk tetap memeriksakan kehamilannya di tempat

pelayanan kesehatan

Hasil : Ibu mengerti dan bersedia mengikuti anjuran

11. Memberitahu ibu bahwa kami akan datang Kembali untuk melakukan kunjungan rumah

Hasil : ibu mengerti dan bersedia

**PENDOKUMENTASIAN ASUHAN KEBIDANAN ANTENAL CARE
PADA NY"O"DENGAN HIPEREMESIS GRAVIDARUM
TINGKAT I GESTASI 13 MINGGU 3 HARI
DI PUSKESMAS BARA-BARAYA
TANGGAL 9 OKTOBER
TAHUN 2023**

No. Register : 07xxx

Tanggal Masuk : 09 Oktober 2023 Jam : 09.00 wita

Tanggal Pengkajian : 09 Oktober 2023 Jam : 09.00 wita

Nama Pengkaji : Nur Huzaifa

Identitas Istri/Suami

Nama : Ny "O" / Tn"A"

Umur : 38 Tahun/ 41 Tahun

Nikah/lamanya : 1 kali/ ± 8 Tahun

Suku : Makassar / Makassar

Agama : Islam / Islam

Pendidikan : SMA / SMA

Pekerjaan : IRT / Wirawasta

Alamat : Jl. Gelang Kapal Belakang

Data Subjektif (S)

1. Ibu masih mual muntah
2. Ibu masih mual saat mencium bau yang menyengat

3. Ibu muntah 3x sejak bangun tidur pukul 06.00 hingga pukul 17.00
4. Ibu tetap makan dalam porsi kecil tapi sering
5. Ibu memperbanyak mengonsumsi air putih
6. Ibu tetap mengonsumsi vitamin yang diberikan

Objektif(O)

1. Keadaan umum ibu Baik
2. Kesadaran composmentis
3. Pemeriksaan tanda-tanda vital

Tekanan darah	: 100/80 mmHg
Nadi	: 90x/menit
Suhu	: 36,7
Pernafasan	: 20x/menit
4. Data Penunjang

BB kunjungan sebelumnya	: 46 kg
BB kunjungan sekarang	: 47 kg
LILA	: 23,5 cm
5. Pemeriksaan Fisik Terfokus
 - a. Mata : tampak cekung, sklrea putih, konjungtiva merah muda
 - b. Payudara : Belum ada ASI, tampak hiperpigmentasi areola, puttingsusu menonjol dan tidak ada nyeri tekan.
 - c. Abdomen : Tidak ada nyeri tekan, Tidak ada bekas luka operasi, tampak striae alba, tampak linea nigra
 Leopold I : 1 jari di atas simpisis
 Leopold II : Ballotement

Leopold III : Ballotement

Leopold IV : Ballotement

DJJ belum terdengar

d. Genetalia :Tampak lembab, tidak ada pembesaran kelenjar batholini, tidak ada varices

e. Ekstremitas : Simetris refleks patella +/-

Assesment (A)

GII PI A0, Gestasi 13 minggu 6 hari, Intrauterin, Hidup, Tunggal, Ballotement, Ibu dengan hiperemesis gravidarum tingkat I

Planning (P)

Tanggal 9 Oktober 2023

Pukul: 09.00 wita

1. Memberitahu ibu hasil pemeriksaannya
Untuk Hasil: Ibu paham apa yang disampaikan
2. Menganjurkan ibu untuk istirahat cukup
Hasil: Ibu bersedia
3. Menganjurkan ibu untuk minum air putih yang banyak
Hasil:ibu bersedia minum air putih yang banyak
4. Menganjurkan ibu untuk menghindari makanan yang berbau menyengat dan berlemak
Hasil : ibu berrsedia mengikuti anjuran
5. Menjelaskan kepada ibu bahwa mual dan muntah yang berlebihan dalam kehamilan adalah hal yang patologi

Hasil: Ibu mengerti dan akan lebih berhati-hati dalam menjaga kehamilannya

6. Mengajarkan ibu untuk memperbanyak mengonsumsi air putih

Hasil : Ibu bersedia minum air putih yang banyak

7. Mengajarkan ibu makan dengan porsi sedikit tapi sering

Hasil : Ibu bersedia mengikuti anjuran

8. Memberikan ibu contoh makanan yang dapat dikonsumsi dalam sehari

Waktu	Makanan	Porsi
08.00	Nasi Sayur Telur Papaya Susu Selingan pagi Kue Jus buah	1 piring 1 mangkok 1 butir 1 potong 1 gelas 1 potong 1 gelas
12.00	Nasi Tempe/tahu Ikan goreng sayur Selingan sore Bubur kacang ijo Jus buah The manis	1 piring 2 potong 1 potong 1 mangkok 1 mangkok 1 gelas
18.00	Nasi Tempe/tahu Daging Sayur apel	1 gelas 1 piring 2 potong 1 potong 1 mangkuk 1 buah

Hasil : Ibu mengerti dan bersedia mengikuti anjuran

9. Menganjurkan ibu untuk tetap mengonsumsi obat Fe dan vit c yang telah di berikan dari puskesmas

Hasil : ibu bersedia

10. Menganjurkan ibu untuk tetap berdoa seperti membaca doa ayat kursi, berdzikir di pagi hari dan melaksanakan sholat 5 waktu untuk mendekatkan diri dan mendapatkan perlindungan dari Allah SWT.

Hasil : ibu mengerti dan bersedia

11. Menganjurkan ibu untuk tetap memeriksakan kehamilannya di tempat pelayanan kesehatan

Hasil : Ibu mengerti dan bersedia mengikuti anjuran

12. Memberitahu ibu perubahan yang biasa di rasakan pada trimester 1 yaitu seperti sering buang air kecil, perubahan kondisi kulit kadang kering atau berminyak tergantung hormon kehamilan,

Hasil: ibu mengerti penjelasan yang di berikan

13. Menyampaikan kepada ibu tanda bahaya pada kehamilan yang harus di waspadai

Hasil : ibu mengerti informasi yang di sampaikan

14. Memberitahu ibu bahwa kami akan datang Kembali untuk melakukan kunjungan rumah

Hasil : ibu mengerti dan bersedia

**PENDOKUMENTASIAN ASUHAN KEBIDANAN ANTENAL CARE
PADA NY"O"DENGAN HIPEREMESIS GRAVIDARUM
TINGKAT I GESTASI 13 MINGGU 6 HARI
DI PUSKESMAS BARA-BARAYA
TANGGAL 12 OKTOBER
TAHUN 2023**

No. Register : 07xxx

Tanggal Pengkajian : 12 Oktober 2023 Jam : 10.00 wita

Lokasi Pengkajian : Di puskesmas bara-baraya

Nama Pengkaji : Nur Huzaifa

Identitas Istri/Suami

Nama : Ny "O" / Tn"A"

Umur : 38 Tahun/ 41 Tahun

Nikah/lamanya : 1 kali/ ± 8 Tahun

Suku : Makassar / Makassar

Agama : Islam / Islam

Pendidikan : SMA / SMA

Pekerjaan : IRT / Wirawasta

Alamat : Jl. Gelang Kapal Belakang

Data Subjektif (S)

1. mual muntah ibu sudah berkurang
2. Ibu masih mual saat mencium bau yang menyengat

3. Ibu tetap makan dalam porsi kecil tapi sering
4. Ibu memperbanyak mengonsumsi air putih
5. Ibu tetap mengonsumsi vitamin yang diberikan

Objektif(O)

6. Keadaan umum ibu Baik
7. Kesadaran composmentis
8. Pemeriksaan tanda-tanda vital

Tekanan darah	: 102/80 mmHg
Nadi	: 90x/menit
Suhu	: 36,7
Pernafasan	: 20x/menit
9. Data Penunjang

BB kunjungan sebelumnya	: 47 kg
BB kunjungan sekarang	: 50 kg
LILA	: 23,5 cm
10. Pemeriksaan Fisik Terfokus
 - a. Mata : tampak cekung, sklrea putih, konjungtiva merah muda
 - b. Payudara : Belum ada ASI, tampak hiperpigmentasi areola, puting susu menonjol dan tidak ada nyeri tekan.
 - c. Abdomen : Tidak ada nyeri tekan, Tidak ada bekas luka operasi, tampak striae alba, tampak linea nigra

Leopold I : 1 jari di atas simpisis

Leopold II : Ballotement

Leopold III : Ballotement

Leopold IV : Ballotement

DJJ belum terdengar

d. Genetalia :Tampak lembab, tidak ada pembesaran kelenjar batholini, tidak ada varices

e. Ekstremitas : Simetris refleks patella +/-

Assesment (A)

GII PI A0, Gestasi 13 minggu 6 hari, Intrauterin, Hidup, Tunggal, Ballotement

Planning (P)

Tanggal 12 Oktober 2023 Pukul: 10.00 wita

1. Memberitahu ibu hasil pemeriksaannya
Untuk Hasil: Ibu paham apa yang disampaikan
2. Menganjurkan ibu untuk istirahat cukup
Hasil: Ibu bersedia
3. Menganjurkan ibu untuk minum air putih yang banyak
Hasil:ibu bersedia minum air putih yang banyak
4. Menganjurkan ibu untuk menghindari makanan yang berbau menyengat dan berlemak
Hasil : ibu berrsedia mengikuti anjuran
5. Menjelaskan kepada ibu bahwa mual dan muntah yang berlebihan dalam kehamilan adalah hal yang patologi
Hasil: Ibu mengerti dan akan lebih berhati-hati dalam menjaga kehamilannya
6. Menganjurkan ibu untuk memperbanyak mengonsumsi air putih

Hasil : Ibu bersedia minum air putih yang banyak

7. Menganjurkan ibu makan dengan porsi sedikit tapi sering

Hasil : Ibu bersedia mengikuti anjuran

8. Memberikan ibu contoh makanan yang dapat di konsumsi dalam sehari

Hasil : Ibu mengerti dan bersedia mengikuti anjuran

Waktu	Makanan	Porsi
08.00	Nasi Sayur Telur Papaya Susu Selingan pagi Kue Jus buah	1 piring 1 mangkok 1 butir 1 potonh 1 gelas 1 potong 1 gelas
12.00	Nasi Tempe/tahu Ikan goreng sayur Selingan sore Bubur kacang ijo Jus buah The manis	1 piring 2 potong 1 potong 1 mangkok 1 mangkok 1 gelas
18.00	Nasi Tempe/tahu Daging Sayur apel	1 gelas 1 piring 2potong 1 potong 1 mangkuk 1 buah

9. Menganjurkan ibu untuk tetap mengomsumsi obat Fe dan vitamin yang telah di berikan dari puskesmas

Hasil : ibu bersedia

10. Menganjurkan ibu untuk tetap berdoa seperti membaca doa ayat kursi, berdzikir di pagi hari dan melaksanakan sholat 5 waktu untuk mendekatkan diri dan mendapatkan perlindungan dari Allah SWT.

Hasil : ibu mengerti dan bersedia

11. Menganjurkan ibu untuk tetap memeriksakan kehamilannya di tempat pelayanan kesehatan

Hasil : Ibu mengerti dan bersedia mengikuti anjuran

12. Memberitahu ibu perubahan yang biasa di rasakan pada trimester 1 yaitu seperti sering buang air kecil, perubahan kondisi kulit kadang kering atau berminyak tergantung hormon kehamilan,

Hasil: ibu mengerti penjelasan yang di berikan

13. Menyampaikan kepada ibu tanda bahaya pada kehamilan yang harus di waspadai

Hasil : ibu mengerti informasi yang di sampaikan

14. Memberitahu ibu bahwa kami akan datang Kembali untuk melakukan kunjungan rumah

Hasil : ibu mengerti dan bersedia

**PENDOKUMENTASIAN ASUHAN KEBIDANAN ANTENAL CARE
PADA NY"O"DENGAN HIPEREMESIS GRAVIDARUM
TINGKAT I GESTASI 14 MINGGU 3 HARI
DI PUSKESMAS BARA-BARAYA
TANGGAL 16 OKTOBER
TAHUN 2023**

No. Register : 07xxx

Tanggal Pengkajian : 16 Oktober 2023 Jam : 09.00 wita

Lokasi Pengkajian : Di Rumah Pasien

Nama Pengkaji : Nur Huzaifa

Identitas Istri/Suami

Nama : Ny "O" / Tn"A"

Umur : 38 Tahun/ 41 Tahun

Nikah/lamanya : 1 kali/ ± 8 Tahun

Suku : Makassar / Makassar

Agama : Islam / Islam

Pendidikan : SMA / SMA

Pekerjaan : IRT / Wirawasta

Alamat : Jl. Gelang Kapal Belakang

Data Subjektif (S)

1. Ibu mengatakan sudah tidak mual muntah seperti biasanya
2. Ibu masih mual saat mencium bau yang menyengat

3. Ibu tetap makan dalam porsi kecil tapi sering
4. Ibu memperbanyak mengonsumsi air putih
5. Ibu mengatakan 4 hari yang lalu telah melakukan kunjungan di puskesmas
6. Ibu mengatakan telah melakukan aktivitas jalan-jalan di pagi hari
7. Ibu tetap mengonsumsi obat dan vitamin yang diberikan

Objektif(O)

1. Keadaan umum ibu Baik
2. Kesadaran composmentis
3. Pemeriksaan tanda-tanda vital

Tekanan darah	: 110/80 mmHg
Nadi	: 90x/menit
Suhu	: 36,7
Pernafasan	: 20x/menit
4. Data Penunjang

BB kunjungan sebelumnya	: 50 kg
BB kunjungan sekarang	: 50,5 kg
LILA	: 23,5 cm
5. Pemeriksaan Fisik Terfokus
 - a. Mata : tampak cekung, sklrea putih, konjungtiva merah muda
 - b. Payudara : Belum ada ASI, tampak hiperpigmentasi areola, puttingsusu menonjol dan tidak ada nyeri tekan.

- c. Abdomen : Tidak ada nyeri tekan, Tidak ada bekas luka operasi, tampak striae alba, tampak linea nigra
 Leopold I : 1 jari di atas simpisis
 Leopold II : Ballotement
 Leopold III : Ballotement
 Leopold IV : Ballotement
 DJJ belum terdengar
- d. Genetalia : Tampak lembab, tidak ada pembesaran kelenjar batholini, tidak ada varices
- e. Ekstremitas : Simetris refleks patella +/-

Assesment (A)

GII PI A0, Gestasi 14 minggu 3 hari, Intrauterin, Hidup, Tunggal, Ballotement

Planning (P)

Tanggal 16 Oktober 2023

Pukul: 09.00 wita

15. Memberitahu ibu hasil pemeriksaannya

Untuk Hasil: Ibu paham apa yang disampaikan

16. Menganjurkan ibu untuk istirahat cukup

Hasil: Ibu bersedia

17. Menganjurkan ibu untuk minum air putih yang banyak

Hasil: ibu bersedia minum air putih yang banyak

18. Menganjurkan ibu untuk menghindari makanan yang berbau menyengat dan berlemak

Hasil : ibu bersedia mengikuti anjuran

19. Menjelaskan kepada ibu bahwa mual dan muntah yang berlebihan dalam kehamilan adalah hal yang patologi

Hasil: Ibu mengerti dan akan lebih berhati-hati dalam menjaga kehamilannya

20. Menganjurkan ibu untuk memperbanyak mengonsumsi air putih

Hasil : Ibu bersedia minum air putih yang banyak

21. Menganjurkan ibu makan dengan porsi sedikit tapi sering

Hasil : Ibu bersedia mengikuti anjuran

22. Memberikan ibu contoh makanan yang dapat dikonsumsi dalam sehari

Waktu	Makanan	Porsi
08.00	Nasi	1 piring
	Sayur	1 mangkok
	Telur	1 butir
	Papaya	1 potong
	Susu	1 gelas
	Selingan pagi	
	Kue	1 potong
	Jus buah	1 gelas
12.00	Nasi	1 piring
	Tempe/tahu	2 potong

18.00	Ikan goreng	1 potong
	sayur	
	Selingan sore	1 mangkok
	Bubur kacang ijo	
	Jus buah	1 mangkok
	The manis	1 gelas
	Nasi	1 gelas
	Tempe/tahu	1 piring
	Daging	2potong
	Sayur	1 potong
	apel	1 mangkuk 1 buah

Hasil : Ibu mengerti dan bersedia mengikuti anjuran

23. Menganjurkan ibu untuk tetap mengomsumsi obat Fe dan vitamin yang telah di berikan dari puskesmas

Hasil : ibu bersedia

24. Menganjurkan ibu untuk tetap berdoa seperti membaca doa ayat kursi, berdzikir di pagi hari dan melaksanakan sholat 5 waktu untuk mendekatkan diri dan mendapatkan perlindungan dari Allah SWT.

Hasil : ibu mengerti dan bersedia

25. Menganjurkan ibu untuk tetap memeriksakan kehamilannya di tempat pelayanan kesehatan

Hasil : Ibu mengerti dan bersedia mengikuti anjuran

26. Menyampaikan kepada ibu perubahan yang terjadi pada kehamilan trimester ke 2 yaitu tampak deposit pigmen yang berlebihan pada pipi, hidung dan dahi yang dikenal dengan kloasma gravidarum (topeng kehamilan). Areola mammae juga menjadi lebih hitam karena didapatkan deposit pigmen yang berlebihan. Daerah leher menjadi lebih hitam dan linea alba. Hal ini terjadi karena pengaruh hormon kortiko steroid plasenta yang merangsang melanofor dan kulit.

Hasil: ibu mengerti penjelasan yang di berikan

27. Memberitahu ibu tanda bahaya kehamilan pada trimester kedua yaitu: demam tinggi $>38^{\circ}\text{C}$, pergerakan janinya berkurang 3x dalam 1 jam, dan selaput kelopak mata pucat,

Hasil : ibu mnegerti dan bersedia ddatang ke pusat pelayanan Kesehatan jika ibu mengalami salah satu tanda bahaya yang di jelaskan

28. Memberitahu ibu untuk tidak melakukan aktivitas yang terlalu berat yang dapat memicu komplikasi pada kehamilannya seperti mengangkat barang yang berat

Hasil: ibu bersedia

29. Menyampaikan kepada ibu tanda bahaya pada kehamilan yang harus di waspadai seperti pusing yang menetap,perdarahan,ketuban pecah dini

Hasil : ibu mengerti informasi yang di sampaikan

30. Memberitahu ibu bahwa kami akan datang Kembali untuk melakukan kunjungan rumah

Hasil : ibu mengerti dan bersedia



**PENDOKUMENTASIAN ASUHAN KEBIDANAN ANTENAL CARE
PADA NY"O"DENGAN HIPEREMESIS GRAVIDARUM
TINGKAT I GESTASI 15 MINGGU 3 HARI
DI PUSKESMAS BARA-BARAYA
TANGGAL 23 OKTOBER
TAHUN 2023**

No. Register : 07xxx
Tanggal Pengkajian : 23 Oktober 2023 Jam : 10.00 wita
Lokasi Pengkajian : Di Rumah Pasien
Nama Pengkaji : Nur Huzaifa
Identitas Istri/Suami
Nama : Ny "O" / Tn"A"
Umur : 38 Tahun / 41 Tahun
Nikah/lamanya : 1 kali / ± 8 Tahun
Suku : Makassar / Makassar
Agama : Islam / Islam
Pendidikan : SMA / SMA
Pekerjaan : IRT / Wirawasta
Alamat : Jl. Gelang Kapal Belakang

Data Subjektif (S)

1. Ibu mengatakan sudah tidak mual muntah seperti biasanya
2. Ibu tetap makan dalam porsi kecil tapi sering

3. Ibu memperbanyak mengonsumsi air putih
4. Ibu mengatakan telah melakukan aktivitas jalan-jalan di pagi hari
5. Ibu tetap mengonsumsi obat dan vitamin yang diberikan

Objektif(O)

1. Keadaan umum ibu Baik
2. Kesadaran composmentis
3. Pemeriksaan tanda-tanda vital

Tekanan darah : 110/80 mmHg

Nadi : 90x/menit

Suhu : 36,7

Pernafasan : 20x/menit

4. Data Penunjang

BB kunjungan sebelumnya : 50 kg

BB kunjungan sekarang : 51,5 kg

LILA : 23,5 cm

5. Pemeriksaan Fisik Terfokus

a. Mata : tampak cekung, sklera putih, konjungtiva merah muda

b. Payudara : Belum ada ASI, tampak hiperpigmentasi areola, puttingsusu menonjol dan tidak ada nyeri tekan.

c. Abdomen : Tidak ada nyeri tekan, Tidak ada bekas luka operasi, tampak striae alba, tampak linea nigra

Leopold I : 1 jari di atas simpisis

Leopold II : Ballotement

Leopold III : Ballotement

Leopold IV : Ballotement

DJJ belum terdengar

d. Genetalia :Tampak lembab, tidak ada pembesaran kelenjar batholini, tidak ada varices

e. Ekstremitas : Simetris refleks patella +/-

Assesment (A)

GII PI A0, Gestasi 15 minggu 3 hari, Intrauterin, Hidup, Tunggal, Ballotement

Planning (P)

Tanggal 23 Oktober 2023

Pukul: 10.00 wita

1. Memberitahu ibu hasil pemeriksaannya

Untuk Hasil: Ibu paham apa yang disampaikan

2. Menganjurkan ibu untuk istirahat cukup

Hasil: Ibu bersedia

3. Menganjurkan ibu untuk minum air putih yang banyak

Hasil:ibu bersedia minum air putih yang banyak

4. Menganjurkan ibu untuk menghindari makanan yang berbau menyengat dan berlemak

Hasil : ibu berrsedia mengikuti anjuran

5. Menganjurkan ibu untuk memperbanyak mengonsumsi air putih

Hasil : Ibu bersedia minum air putih yang banyak

6. Menganjurkan ibu makan dengan porsi sedikit tapi sering

Hasil : Ibu bersedia mengikuti anjuran

7. Memberikan ibu contoh makanan yang dapat di komsusmsi dalam sehari

Waktu	Makanan	Porsi	
08.00	Nasi	1 piring	
	Sayur	1 mangkok	
	Telur	1 butir	
	Papaya	1 potonh	
	Susu	1 gelas	
	Selingan pagi		
	Kue	1 potong	
	Jus buah	1 gelas	
	12.00	Nasi	1 piring
		Tempe/tahu	2 potong
Ikan goreng		1 potong	
sayur			
Selingan sore		1 mangkok	
Bubur kacang ijo			
Jus buah		1 mangkok	
The manis		1 gelas	
Nasi		1 gelas	
Tempe/tahu		1 piring	

18.00	Daging	2potong
	Sayur	1 potong
	apel	1 mangkuk
		1 buah

Hasil : Ibu mengerti dan bersedia mengikuti anjuran

8. Menganjurkan ibu untuk tetap mengomsumsi obat Fe dan vitamin yang telah di berikan dari puskesmas

Hasil : ibu bersedia

9. Menganjurkan ibu untuk tetap berdoa seperti membaca doa ayat kursi, berdzikir di pagi hari dan melaksanakan sholat 5 waktu untuk mendekatkan diri dan mendapatkan perlindungan dari Allah SWT.

Hasil : ibu mengerti dan bersedia

10. Menganjurkan ibu untuk tetap memeriksakan kehamilannya di tempat pelayanan kesehatan

Hasil : Ibu mengerti dan bersedia mengikuti anjuran

11. Menyampaikan kepada ibu perubahan yang terjadi pada kehamilan trimester ke 2 yaitu tampak deposit pigmen yang berlebihan pada pipi, hidung dan dahi yang dikenal dengan kloasma gravidarum (topeng kehamilan), Areola mame juga menjadi lebih hitam karena didapatkan deposit pigmen yang

berlebihan. Daerah leher menjadi lebih hitam dan linea alba. Hal ini terjadi karena pengaruh hormon kortiko steroid plasenta yang merangsang melanofor dan kulit.

Hasil: ibu mengerti

12. Memberitahu ibu untuk tidak melakukan aktivitas yang terlalu berat yang dapat memicu komplikasi pada kehamilannya seperti mengangkat barang yang berat

Hasil: ibu bersedia

13. Memberitahu ibu tanda bahaya kehamilan pada trimester kedua yaitu: demam tinggi $>38^{\circ}\text{C}$, pergerakan janinya berkurang 3x dalam 1 jam, dan selaput kelopak mata pucat,

Hasil : ibu mengerti dan bersedia datang ke pusat pelayanan Kesehatan terdekat jika ibu mengalami tanda bahaya yang di jelaskan

14. Menyampaikan kepada ibu tanda bahaya pada kehamilan yang harus di waspadai seperti pusing yang menetap, perdarahan, ketuban pecah dini

Hasil : ibu mengerti informasi yang di sampaikan

15. Memberitahu ibu bahwa kami akan datang Kembali untuk melakukan kunjungan rumah

Hasil : ibu mengerti dan bersedia

**PENDOKUMENTASIAN ASUHAN KEBIDANAN ANTENAL CARE
PADA NY"O"DENGAN HIPEREMESIS GRAVIDARUM
TINGKAT I GESTASI 16 MINGGU 3 HARI
DI RUMAH PASIEN TANGGAL
30 OKTOBERTAHUN 2023**

No. Register : 07xxx

Tanggal Pengkajian : 30 Oktober 2023 Jam : 09.00 wita

Lokasi Pengkajian : Di Rumah Pasien

Nama Pengkaji : Nur Huzaifa

Identitas Istri/Suami

Nama : Ny "O"/ Tn"A"

Umur : 38 Tahun/ 41 Tahun

Nikah/lamanya : 1 kali/ ± 8 Tahun

Suku : Makassar / Makassar

Agama : Islam / Islam

Pendidikan : SMA / SMA

Pekerjaan : IRT / Wirawasta

Alamat : Jl. Gelang Kapal Belakang

Data Subjektif (S)

1. Ibu mengatakan sudah tidak mual muntah
2. Ibu tetap makan dalam porsi kecil tapi sering
3. Ibu mengonsumsi air putih 8 gelas sehari

4. Ibu mengatakan telah melakukan aktivitas jalan-jalan di pagi hari
5. Ibu tetap mengonsumsi obat dan vitamin yang diberikan

Objektif(O)

6. Keadaan umum ibu Baik
7. Kesadaran composmentis
8. Pemeriksaan tanda-tanda vital

Tekanan darah	: 110/80 mmHg
Nadi	: 90x/menit
Suhu	: 36,7
Pernafasan	: 20x/menit
9. Data Penunjang

BB kunjungan sebelumnya	: 51,5 kg
BB kunjungan sekarang	: 53 kg
LILA	: 23,7 cm
10. Pemeriksaan Fisik Terfokus
 - a. Mata : tampak cekung, sklera putih, konjungtiva merah muda
 - b. Payudara : Belum ada ASI, tampak hiperpigmentasi areola, puttingsusu menonjol dan tidak ada nyeri tekan.
 - c. Abdomen : Tidak ada nyeri tekan, Tidak ada bekas luka operasi, tampak striae alba, tampak linea nigra
 Leopold I : 1 jari di atas simpisis
 Leopold II : Ballotement
 Leopold III : Ballotement
 Leopold IV : Ballotement

DJJ belum terdengar

d. Genetalia :Tampak lembab, tidak ada pembesaran kelenjar batholini, tidak ada varices

e. Ekstremitas : Simetris refleks patella +/-

Assesment (A)

GII PI A0, Gestasi 16 minggu 3 hari, Intrauterin, Hidup, Tunggal, Ballotement

Planning (P)

Tanggal 30 Oktober 2023

Pukul: 09.00 wita

1. Memberitahu ibu hasil pemeriksaannya
Hasil: Ibu paham apa yang disampaikan
2. Menganjurkan ibu untuk istirahat cukup
Hasil: Ibu bersedia
3. Menganjurkan ibu untuk minum air putih yang banyak
Hasil:ibu bersedia minum air putih yang banyak
4. Menganjurkan ibu untuk menghindari makanan yang berbau menyengat dan berlemak
Hasil : ibu berrsedia mengikuti anjuran
5. Menganjurkan ibu untuk memperbanyak mengonsumsi air putih
Hasil : Ibu bersedia minum air putih yang banyak
6. Menganjurkan ibu makan dengan porsi sedikit tapi sering
Hasil : Ibu bersedia mengikuti anjuran
7. Memberikan ibu contoh makanan yang dapat di komsusmsi dalam sehari

Waktu	Makanan	Porsi
08.00	Nasi Sayur Telur Papaya Susu Selingan pagi Kue Jus buah	1 piring 1 mangkok 1 butir 1 potonh 1 gelas 1 potong 1 gelas
12.00	Nasi Tempe/tahu Ikan goreng sayur Selingan sore Bubur kacang ijo Jus buah The manis	1 piring 2 potong 1 potong 1 mangkok 1 mangkok 1 gelas
18.00	Nasi Tempe/tahu Daging Sayur apel	1 gelas 1 piring 2potong 1 potong 1 mangkuk 1 buah

Hasil : Ibu mengerti dan bersedia mengikuti anjuran

8. Menganjurkan ibu untuk tetap mengomsumsi obat Fe dan vitamin yang telah di berikan dari puskesmas

Hasil : ibu bersedia

9. Menganjurkan ibu untuk tetap berdoa seperti membaca doa ayat kursi, berdzikir di pagi hari dan melaksanakan sholat 5 waktu untuk mendekatkan diri dan mendapatkan perlindungan dari Allah SWT.

Hasil : ibu mengerti dan bersedia

10 Memberitahu ibu tanda bahaya kehamilan pada trimester kedua yaitu: demam tinggi $>38^{\circ}\text{C}$, pergerakan janinya berkurang 3x dalam 1 jam, dan selaput kelopak mata pucat,

Hasil : ibu mengerti dan bersedia datang ke pusat pelayanan Kesehatan terdekat jika ibu mengalami tanda bahaya yang di jelaskan

11 Menganjurkan ibu untuk tetap memeriksakan kehamilannya di tempat pelayanan Kesehatan

Hasil : Ibu mengerti dan bersedia mengikuti anjuran

12 Menyampaikan kepada ibu perubahan yang terjadi pada kehamilan trimester ke 2 yaitu tampak deposit pigmen yang berlebihan pada pipi, hidung dan dahi yang dikenal dengan kloasma gravidarum (topeng kehamilan). Areola mammae juga menjadi lebih hitam karena didapatkan deposit pigmen yang berlebihan. Daerah leher menjadi lebih hitam dan linea alba. Hal ini terjadi karena pengaruh hormon kortiko steroid plasenta yang merangsang melanofor dan kulit.

Hasil: ibu mengerti

13 Memberitahu ibu untuk tidak melakukan aktivitas yang terlalu berat yang dapat memicu komplikasi pada kehamilannya seperti mengangkat barang yang berat


Hasil: ibu bersedia

14 Menyampaikan kepada ibu tanda bahaya pada kehamilan yang harus di waspadai seperti pusing yang menetap, perdarahan, ketuban pecah dini

Hasil : ibu mengerti informasi yang di sampaikan

15 Memberitahu ibu bahwa kami akan datang Kembali untuk melakukan kunjungan rumah

Hasil : ibu mengerti dan bersedia



PENDOKUMENTASIAN ASUHAN KEBIDANAN ANTENAL CARE
PADA NY"O" DENGAN HIPEREMESIS GRAVIDARUM
TINGKAT I GESTASI 17 MINGGU 3 HARI
DI RUMAH PASIEN TANGGAL
6 NOVEMBER TAHUN 2023

No. Register : 07xxx

Tanggal Pengkajian : 6 November 2023 Jam : 10.00 wita

Lokasi Pengkajian : Di Rumah Pasien

Nama Pengkaji : Nur Huzaifa

Identitas Istri/Suami

Nama : Ny "O" / Tn "A"

Umur : 38 Tahun / 41 Tahun

Nikah/lamanya : 1 kali / ± 8 Tahun

Suku : Makassar / Makassar

Agama : Islam / Islam

Pendidikan : SMA / SMA

Pekerjaan : IRT / Wirawasta

Alamat : Jl. Gelang Kapal Belakang

Data Subjektif (S)

1. bu mengatakan sudah tidak mual muntah
2. Ibu tetap makan dalam porsi kecil tapi sering
3. Ibu mengonsumsi air putih 8 gelas sehari

4. Selera makan ibu sudah kembali normal
5. Ibu mengatakan telah melakukan aktivitas jalan-jalan di pagi hari
6. Ibu tetap mengonsumsi obat dan vitamin yang diberikan

Objektif(O)

1. Keadaan umum ibu Baik
2. Kesadaran composmentis
3. Pemeriksaan tanda-tanda vital

Tekanan darah	: 110/80 mmHg
Nadi	: 90x/menit
Suhu	: 36,7
Pernafasan	: 20x/menit
4. Data Penunjang

BB kunjungan sebelumnya	: 53 kg
BB kunjungan sekarang	: 53,3kg
LILA	: 23,7 cm
5. Pemeriksaan Fisik Terfokus
 - a. Mata : tampak cekung, sklrea putih, konjungtiva merah muda
 - b. Payudara : Belum ada ASI, tampak hiperpigmentasi areola, puttingsusu menonjol dan tidak ada nyeri tekan.
 - c. Abdomen : Tidak ada nyeri tekan, Tidak ada bekas luka operasi, tampak striae alba, tampak linea nigra
 - Leopold I : 1 jari di atas simpisis
 - Leopold II : Ballotement
 - Leopold III : Ballotement

Leopold IV : Ballotement

DJJ belum terdengar

d. Genetalia :Tampak lembab, tidak ada pembesaran kelenjar batholini, tidak ada varices

e. Ekstremitas : Simetris refleks patella +/-

Assesment (A)

GII PI A0, Gestasi 17 minggu 3 hari, Intrauterin, Hidup, Tunggal

Planning (P)

Tanggal 6 November 2023

Pukul: 10.00 wita

1. Memberitahu ibu hasil pemeriksaannya
Hasil: Ibu paham apa yang disampaikan
2. Menganjurkan ibu untuk istirahat cukup
Hasil: Ibu bersedia
3. Menganjurkan ibu untuk minum air putih yang banyak
Hasil:ibu bersedia minum air putih yang banyak
4. Menganjurkan ibu untuk menghindari makanan yang berbau menyengat dan berlemak
Hasil : ibu berrsedia mengikuti anjuran
5. Menganjurkan ibu untuk memperbanyak mengonsumsi air putih
Hasil : Ibu bersedia minum air putih yang banyak
6. Menganjurkan ibu makan dengan porsi sedikit tapi sering
Hasil : Ibu bersedia mengikuti anjuran

7. Memberikan ibu contoh makanan yang dapat di konsumsi dalam sehari

Waktu	Makanan	Porsi
08.00	Nasi Sayur Telur Papaya Susu Selingan pagi Kue Jus buah	1 piring 1 mangkok 1 butir 1 potong 1 gelas 1 potong 1 gelas
12.00	Nasi Tempe/tahu Ikan goreng sayur Selingan sore Bubur kacang ijo Jus buah The manis	1 piring 2 potong 1 potong 1 mangkok 1 mangkok 1 gelas
18.00	Nasi Tempe/tahu Daging Sayur apel	1 gelas 1 piring 2potong 1 potong 1 mangkuk 1 buah

Hasil : Ibu mengerti dan bersedia mengikuti anjuran

8. Menganjurkan ibu untuk tetap mengonsumsi obat Fe dan vitamin yang telah di berikan dari puskesmas

Hasil : ibu bersedia

9. Menganjurkan ibu untuk tetap berdoa seperti membaca doa ayat kursi, berdzikir di pagi hari dan melaksanakan sholat 5 waktu untuk mendekatkan diri dan mendapatkan perlindungan dari Allah SWT.

Hasil : ibu mengerti dan bersedia

10. Memberitahu ibu tanda bahaya kehamilan pada trimester kedua yaitu: demam tinggi $>38^{\circ}\text{C}$, pergerakan janinya berkurang 3x dalam 1 jam, dan selaput kelopak mata pucat,

Hasil : ibu mengerti dan bersedia datang ke pusat pelayanan Kesehatan terdekat jika ibu mengalami tanda bahaya yang di jelaskan

11. Menganjurkan ibu untuk tetap memeriksakan kehamilannya di tempat pelayanan Kesehatan

Hasil : Ibu mengerti dan bersedia mengikuti anjuran

12. Menyampaikan kepada ibu perubahan yang terjadi pada kehamilan trimester ke 2 yaitu tampak deposit pigmen yang berlebihan pada pipi, hidung dan dahi yang dikenal dengan kloasma gravidarum (topeng kehamilan).,Areola mammae juga menjadi lebih hitam karena didapatkan deposit pigmen yang berlebihan. Daerah leher menjadi lebih hitam dan linea alba. Hal ini terjadi karena pengaruh hormon kortiko steroid plasenta yang merangsang melanofor dan kulit.

Hasil: ibu mengerti

13. Memberitahu ibu untuk tidak melakukan aktivitas yang terlalu berat yang dapat memicu komplikasi pada kehamilannya seperti mengangkat barang yang berat


Hasil: ibu bersedia

14. Menyampaikan kepada ibu tanda bahaya pada kehamilan yang harus di waspadai seperti pusing yang menetap, perdarahan, ketuban pecah dini

Hasil : ibu mengerti informasi yang di sampaikan

15. Memberitahu ibu bahwa kami akan datang Kembali untuk melakukan kunjungan rumah

Hasil : ibu mengerti dan bersedia



**PENDOKUMENTASIAN ASUHAN KEBIDANAN ANTENAL CARE
PADA NY"O"DENGAN HIPEREMESIS GRAVIDARUM
TINGKAT I GESTASI 18 MINGGU 3 HARI
DI RUMAH PASIEN TANGGAL
13 NOVEMBER 2023**

No. Register : 07xxx

Tanggal Pengkajian : 13 November 2023 Jam : 16.00 wita

Lokasi Pengkajian : Di Rumah Pasien

Nama Pengkaji : Nur Huzaifa

Identitas Istri/Suami

Nama : Ny "O"/ Tn"A"

Umur : 38 Tahun/ 41 Tahun

Nikah/lamanya : 1 kali/ ± 8 Tahun

Suku : Makassar / Makassar

Agama : Islam / Islam

Pendidikan : SMA / SMA

Pekerjaan : IRT / Wirawasta

Alamat : Jl. Gelang Kapal Belakang

Data Subjektif (S)

1. Ibu mengatakan sudah tidak mual muntah
2. Selera makan ibu sudah kembali lagi
3. Ibu mengonsumsi air putih 8 gelas sehari

4. Ibu mengatakan telah melakukan aktivitas jalan-jalan di pagi hari
5. Ibu tetap mengonsumsi obat dan vitamin yang diberikan
6. Ibu tiap hari mengonsumsi susu di pagi hari

Objektif(O)

1. Keadaan umum ibu Baik
2. Kesadaran composmentis
3. Pemeriksaan tanda-tanda vital

Tekanan darah	: 110/80 mmHg
Nadi	: 90x/menit
Suhu	: 36,7
Pernafasan	: 20x/menit
4. Data Penunjang

BB kunjungan sebelumnya	: 53,5 kg
BB kunjungan sekarang	: 55 kg
LILA	: 24 cm
5. Pemeriksaan Fisik Terfokus
 - a. Mata : tampak cekung, sklera putih, konjungtiva merah muda
 - b. Payudara : Belum ada ASI, tampak hiperpigmentasi areola, puttingsusu menonjol dan tidak ada nyeri tekan.
 - c. Abdomen : Tidak ada nyeri tekan, Tidak ada bekas luka operasi, tampak striae alba, tampak linea nigra

Leopold I : 1 jari di atas simpisis

Leopold II : Ballotement

Leopold III : Ballotement

Leopold IV : Ballotement

DJJ belum terdengar

d. Genetalia :Tampak lembab, tidak ada pembesaran kelenjar batholini, tidak ada varices

e. Ekstremitas : Simetris refleks patella +/-

Assesment (A)

GII PI A0, Gestasi 18 minggu 3 hari, Intrauterin, Hidup, Tunggal

Planning (P)

Tanggal 13 November 2023

Pukul: 16.00 wita

1. Memberitahu ibu hasil pemeriksaannya
Hasil: Ibu paham apa yang disampaikan
2. Menganjurkan ibu untuk istirahat cukup
Hasil: Ibu bersedia
3. Menganjurkan ibu untuk minum air putih yang banyak
Hasil:ibu bersedia minum air putih yang banyak
4. Menganjurkan ibu untuk menghindari makanan yang berbau menyengat dan berlemak
Hasil : ibu berrsedia mengikuti anjuran
5. Menganjurkan ibu untuk memperbanyak mengonsumsi air putih
Hasil : Ibu bersedia minum air putih yang banyak
6. Menganjurkan ibu makan dengan porsi sedikit tapi sering
Hasil : Ibu bersedia mengikuti anjuran

7. Memberikan ibu contoh makanan yang dapat di konsumsi dalam sehari

Waktu	Makanan	Porsi
08.00	Nasi Sayur Telur Papaya Susu Selingan pagi Kue Jus buah	1 piring 1 mangkok 1 butir 1 potonh 1 gelas 1 potong 1 gelas
12.00	Nasi Tempe/tahu Ikan goreng sayur Selingan sore Bubur kacang ijo Jus buah The manis Nasi Tempe/tahu	1 piring 2 potong 1 potong 1 mangkok 1 mangkok 1 gelas 1 gelas 1 piring
18.00	Daging Sayur apel	2potong 1 potong 1 mangkuk 1 buah

Hasil : Ibu mengerti dan bersedia mengikuti anjuran

8. Menganjurkan ibu untuk tetap mengomsumsi obat Fe dan vitamin yang telah di berikan dari puskesmas

Hasil : ibu bersedia

9. Menganjurkan ibu untuk tetap berdoa seperti membaca doa ayat kursi, berdzikir di pagi hari dan melaksanakan sholat 5 waktu untuk mendekatkan diri dan mendapatkan perlindungan dari Allah SWT.

Hasil : ibu mengerti dan bersedia

10. Memberitahu ibu tanda bahaya kehamilan pada trimester kedua yaitu: demam tinggi $>38^{\circ}\text{C}$, pergerakan janinya berkurang 3x dalam 1 jam, dan selaput kelopak mata pucat,

Hasil : ibu mengerti dan bersedia datang ke pusat pelayanan Kesehatan terdekat jika ibu mengalami tanda bahaya yang di jelaskan

11. Menganjurkan ibu untuk tetap memeriksakan kehamilannya di tempat pelayanan Kesehatan

Hasil : Ibu mengerti dan bersedia mengikuti anjuran

12. Menyampaikan kepada ibu perubahan yang terjadi pada kehamilan trimester ke 2 yaitu tampak deposit pigmen yang berlebihan pada pipi, hidung dan dahi yang dikenal dengan kloasma gravidarum (topeng kehamilan). Areola mammae juga menjadi lebih hitam karena didapatkan deposit pigmen yang berlebihan. Daerah leher menjadi lebih hitam dan linea alba. Hal ini terjadi karena pengaruh hormon kortiko steroid plasenta yang merangsang melanofor dan kulit.

Hasil: ibu mengerti

13. Memberitahu ibu untuk tidak melakukan aktivitas yang terlalu berat yang dapat memicu komplikasi pada kehamilannya seperti mengangkat barang yang berat

Hasil: ibu bersedia

14. Menyampaikan kepada ibu tanda bahaya pada kehamilan yang harus di waspadai seperti pusing yang menetap, perdarahan, ketuban pecah dini

Hasil : ibu mengerti informasi yang di sampaikan

15. Memberitahu ibu bahwa kami akan datang Kembali untuk melakukan kunjungan rumah

Hasil : ibu mengerti dan bersedia




TABEL MATRIKS KUNJUNGAN

NO	Tanggal	Hasil pemeriksaan	Asuhan	Evaluasi
1	26 September 2023 Pukul 09.00 wita	<p>DS:</p> <ol style="list-style-type: none"> Ibu mengeluh mual muntah berlebihan Ibu muntah sampai 8x sehari Ibu sering muntah di pagi hari Ibu tidak bisa mencium bau makanan yang menyengat <p>DO:</p> <ol style="list-style-type: none"> Keadaan umum ibu lemah Kesadaran composmentis TB : 152 cm BB : 45 kg Lila : 23,5 cm Pemeriksaan TTV <ol style="list-style-type: none"> TD: 90/70mmHg Nadi : 98x/mnit Suhu : 36,8 pernafasan : 20x/ mnit 	<ol style="list-style-type: none"> Memberitahu ibu hasil pemeriksaannya Menjelaskan bahwa mual dan muntah yang berlebihan dalam kehamilan adalah hal yang patologi Menganjurkan kepada ibu untuk istirahat yang cukup Menganjurkan ibu untuk minum air putih yang banyak Menganjurkan ibu untuk menghindari makanan berlemak dan makanan yang berbau menyengat Menganjurkan ibu untuk makan dengan porsi sedikit tapi sering Memberikan contoh menu makanan yang dapat di 	<ol style="list-style-type: none"> Penjelasan yang diberikan telah dipahami oleh klien tersebut. Klien menunjukkan kesediaan untuk mematuhi anjuran yang diberikan oleh tenaga kebidanan, antara lain konsumsi makanan bergizi kaya zat besi, menjaga kebersihan diri, dan menjaga waktu istirahat yang cukup. Pasien telah melaksanakan anjuran yang di

			<p>8. konsumsi sehari-hari</p> <p>9. Memberikan ibu obat mual muntah (ondansetron)</p>	<p>11. berikan.</p>
--	--	--	--	----------------------------

2	2 Oktober 2023 Pukul 10.00 wita	<p>DS:</p> <ol style="list-style-type: none"> 1. Mual muntah ibu sudah berkurang 2. Ibu muntah sekitar 5 sampai 6 kali sehari sejak 2 hari yang lalu 3. Sejak pukul 05.00 wita sampai 16.00 wita frekuensi muntah ibu yaitu 5x 4. Ibu mulai makan dalam porsi kecil tapi sering 5. Ibu mulai mengomsumsi air putih yang banyak 6. Ibu mengomsumsi vitamin yang di berikan <p>DO:</p> <ol style="list-style-type: none"> 1. Keadaan umum ibu baik 2. Kesadaran composmentis 3. Pemeriksaan TTV <ol style="list-style-type: none"> a. TD: 100/70mmHg b. Nadi : 98x/mnit c. Suhu : 36,7 d. penfasan : 20x/ mnit 	<ol style="list-style-type: none"> 1. Memberitahu ibu hasil pemeriksaannya 2. Menjelaskan bahwa mual dan muntah yang berlebihan dalam kehamilan adalah hal yang patologi 3. Menganjurkan kepada ibu untuk istirahat yang cukup 4. Menganjurkan ibu untuk minum air putih yang banyak 5. Menganjurkan ibu untuk menghindari makanan berlemak dan makanan yang berbau menyengat 6. Menganjurkan ibu untuk makan dalam porsi kecil tapi sering 7. Menganjurkan ibu untuk makan dengan porsi sedikit tapi sering 8. Menganjurkan ibu untuk tetap mengomsumsi obat yang telah di berikan 	<ol style="list-style-type: none"> 1. Penjelasan yang diberikan telah dipahami oleh klien tersebut. 2. Klien menunjukkan kesediaan untuk mematuhi anjuran yang diberikan oleh tenaga kebidanan, antara lain konsumsi makanan bergizi kaya zat besi, menjaga kebersihan diri, dan menjaga waktu istirahat yang cukup. 3. Sudah mulai ada perubahan pada pasien dan melakukan anjuran yang telah di berikan
---	--	--	---	--

		 <p>UNIVERSITAS ISLAM NEGERI ALAUDDIN M A K A S S A R</p>	
--	--	---	--

	<p>09 oktober 2023</p> <p>Pukul 10.00 wita</p>	<p>DS:</p> <ol style="list-style-type: none"> 1. Mual muntah ibu sudah berkurang 2. Ibu masih mual saat mencium bau menyengat 3. Ibu muntah 3x sejak bangun tidur pukul 06.00 wita 4. Ibu tetap makan dalam porsi kecil tapi sering 5. Ibu mengomsumsi air putih yang banyak 6. Ibu tetap mengomsumsi vitamin yang di berikan <p>DO:</p> <ol style="list-style-type: none"> 4. Keadaan umum ibu baik 5. Kesadaran composmentis 6. Pemeriksaan TTV <ol style="list-style-type: none"> e. TD: 100/80mmHg f. Nadi : 98x/mnit g. Suhu : 36,7 h. penfasan : 20x/ mnit 	<ol style="list-style-type: none"> 1. Memberitahu ibu hasil pemeriksaannya 2. Menjelaskan bahwa mual dan muntah yang berlebihan dalam kehamilan adalah hal yang patologi 3. Menganjurkan kepada ibu untuk istirahat yang cukup 4. Menganjurkan ibu untuk minum air putih yang banyak 5. Menganjurkan ibu untuk menghindari makanan berlemak dan makanan yang berbau menyengat 6. Menganjurkan ibu untuk makan dalam porsi kecil tapi sering 7. Menganjurkan ibu untuk makan dengan porsi sedikit tapi sering 8. Menganjurkan ibu untuk tetap mengomsumsi obat yang telah di berikan 	<ol style="list-style-type: none"> 1. Penjelasan yang diberikan telah dipahami oleh klien tersebut. 2. Klien menunjukkan kesediaan untuk mematuhi anjuran yang diberikan oleh tenaga kebidanan, antara lain konsumsi makanan bergizi kaya zat besi, menjaga kebersihan diri, dan menjaga waktu istirahat yang cukup. 3. Sudah mulai ada perubahan pada pasien dan melakukan anjuran yang telah di berikan 4. Ibu telah mengerti
--	--	--	---	---

			<p>9. Mengajukan pada ibu untuk selalu berdoa, berdzikir serta melaksanakan sholat agar selalu dalam lindungan Allah SWT.</p> <p>10. Memberitahu ibu perubahan yang terjadi pada trimester 1 seperti sering buang air kecil</p>	<p>pada perubahan yang terjadi pada trimester 1</p> <p>5. Ibu selalu mengonsumsi obat yang telah diberikan</p>
12 Oktober 2023 Pukul 10.00 wita	<p>DS:</p> <ol style="list-style-type: none"> 1. Ibu sudah tidak mual muntah seperti biasanya 2. Ibu masih mual saat mencium bau menyengat 3. Ibu tetap makan dalam porsi kecil tapi sering 4. Ibu mengonsumsi air putih yang banyak 5. Ibu mengatakan 4 hari yang lalu telah melakukan kunjungan di puskesmas 6. Ibu telah melakukan aktivitas 	<ol style="list-style-type: none"> 1. Memberitahu ibu hasil pemeriksaannya 2. Menjelaskan bahwa mual dan muntah yang berlebihan dalam kehamilan adalah hal yang patologis 3. Mengajukan kepada ibu untuk istirahat yang cukup 4. Mengajukan ibu untuk minum air putih yang banyak 5. Mengajukan ibu untuk 	<ol style="list-style-type: none"> 1. Penjelasan yang diberikan telah dipahami oleh klien tersebut. 2. Klien menunjukkan kesediaan untuk mematuhi anjuran yang diberikan oleh tenaga kebidanan, antara lain konsumsi makanan bergizi kaya zat 	

		<p>jalan2 di pagi hari</p> <p>7. Ibu tetap mengomsumsi vitamin yang di berikan</p> <p>DO:</p> <ol style="list-style-type: none"> 1. Keadaan umum ibu baik 2. Kesadaran composmentis 3. Pemeriksaan TTV <ol style="list-style-type: none"> a. TD: 100/80mmHg b. Nadi : 90x/mnit c. Suhu : 36,7 d. pernafasan : 20x/ mnit 	<p>menghindari makanan berlemak dan makanan yang berbau menyengat</p> <ol style="list-style-type: none"> 6. Menganjurkan ibu untuk makan dalam porsi kecil tapi sering 7. Menganjurkan ibu untuk makan dengan porsi sedikit tapi sering. 8. Menganjurkan ibu untuk tetap mengomsumsi obat yang telah di berikan 9. Menganjurkan pada ibu untuk selalu berdoa,berdzikir serta melaksanakan sholat agar selalu dalam lindungan allah swt. 10. Memberitahu ibu perubahan yang terjadi pada trimester 1 seperti sering buang air kecil. 11. Menyampaikan kepada ibu tanda bahaya kehamilan 	<p>besi, menjaga kebersihan diri, dan menjaga waktu istirahat yang cukup.</p> <ol style="list-style-type: none"> 3. Sudah mulai ada perubahan pada pasien dan melakukan anjuran yang telah di berikan 4. Ibu telah mengerti pada perubahan yang terjaddi pada trimester 1 5. Ibu selalu mengomsumsi obat yang telah di berikan
--	--	---	--	---

			<p>12. Memberitahu ibu untuk tidak melakukan aktivitas yang terlalu berat.</p> <p>13. Menyampaikan kepada ibu perubahan yang terjadi pada trimester 2.</p>	
4.	<p>Tanggal 16 oktober 2023</p> <p>Pukul : 09.00 wita</p>	<p>DS:</p> <ol style="list-style-type: none"> 1. Ibu sudah tidak Mual muntah seperti biasanya 2. Ibu tetap makan dalam porsi kecil tapi sering 3. Ibu mengomsumsi air putih yang banyak 4. Ibu telah melakukan aktivitas jalan2 di pagi hari 5. Ibu tetap mengomsumsi vitamin yang di berikan <p>DO:</p> <ol style="list-style-type: none"> 5. Keadaan umum ibu baik 6. Kesadaran composmentis 7. Pemeriksaan TTV <p>e. TD: 110/80mmHg</p>	<ol style="list-style-type: none"> 1. Memberitahu ibu hasil pemeriksaannya 2. Menjelaskan bahwa mual dan muntah yang berlebihan dalam kehamilan adalah hal yang patologi 3. Menganjurkan kepada ibu untuk istirahat yang cukup 4. Menganjurkan ibu untuk minum air putih yang banyak 5. Menganjurkan ibu untuk menghindari makanan berlemak dan makanan yang berbau menyengat 6. Menganjurkan ibu untuk 	<ol style="list-style-type: none"> 1. Penjelasan yang diberikan telah dipahami oleh klien tersebut. 2. Klien menunjukkan kesediaan untuk mematuhi anjuran yang diberikan oleh tenaga kebidanan, antara lain konsumsi makanan bergizi kaya zat besi, menjaga kebersihan diri, dan menjaga waktu istirahat yang cukup.

		<p>f. Nadi : 90x/mnit g. Suhu : 36,7 h. pernafasan : 20x/ mnit</p>	<p>makan dalam porsi kecil tapi sering</p> <ol style="list-style-type: none"> 7. Menganjurkan ibu untuk makan dengan porsi sedikit tapi sering. 8. Menganjurkan ibu untuk tetap mengomsumsi obat yang telah di berikan 9. Menganjurkan pada ibu untuk selalu berdoa,berdzikir serta melaksanakan sholat agar selalu dalam lindungan allah swt. 10. Memberitahu ibu perubahan yang terjadi pada trimester 1 seperti sering buang air kecil. 11. Menyampaikan kepada ibu tanda bahaya kehamilan 12. Memberitahu ibu untuk tidak melakukan aktivitas yang terlalu berat. 13. Menyampaikan kepada ibu 	<ol style="list-style-type: none"> 3. Sudah mulai ada perubahan pada pasien dan melakukan anjuran yang telah di berikan 4. Ibu telah mengerti pada perubahan yang terjadi pada trimester 1 5. Ibu selalu mengomsumsi obat yang telah di berikan 6. Nafsu makan ibu sudah membaik
--	--	--	--	--

			perubahan yang terjadi pada trimester 2.	
5.	Tanggal 23 oktober 2023 Pukul 10.00 wita	<p>DS:</p> <ol style="list-style-type: none"> 1. Ibu sudah tidak Mual muntah seperti biasanya 2. Ibu tetap makan dalam porsi kecil tapi sering 3. Ibu mengomsumsi air putih yang banyak 4. Ibu telah melakukan aktivitas jalan2 di pagi hari 5. Ibu tetap mengomsumsi vitamin yang di berikan <p>DO:</p> <ol style="list-style-type: none"> 8. Keadaan umum ibu baik 9. Kesadaran composmentis 10. Pemeriksaan TTV <ol style="list-style-type: none"> a. TD: 110/80mmHg b. Nadi : 90x/mnit c. Suhu : 36,7 d. pernafasan : 20x/ mnit 	<ol style="list-style-type: none"> 1. Memberitahu ibu hasil pemeriksaannya 2. Menjelaskan bahwa mual dan muntah yang berlebihan dalam kehamilan adalah hal yang patologi 3. Menganjurkan kepada ibu untuk istirahat yang cukup 4. Menganjurkan ibu untuk minum air putih yang banyak 5. Menganjurkan ibu untuk menghindari makanan berlemak dan makanan yang berbau menyengat 6. Menganjurkan ibu untuk makan dalam porsi kecil tapi sering 7. Menganjurkan ibu untuk makan dengan porsi sedikit 	<ol style="list-style-type: none"> 1. Penjelasan yang diberikan telah dipahami oleh klien tersebut. 2. Klien menunjukkan kesediaan untuk mematuhi anjuran yang diberikan oleh tenaga kebidanan, antara lain konsumsi makanan bergizi kaya zat besi, menjaga kebersihan diri, dan menjaga waktu istirahat yang cukup. 3. Sudah mulai ada perubahan pada pasien dan

			<p>tapi sering.</p> <ol style="list-style-type: none"> 8. Menganjurkan ibu untuk tetap mengomsumsi obat yang telah di berikan 9. Menganjurkan pada ibu untuk selalu berdoa,berdzikir serta melaksanakan sholat agar selalu dalam lindungan allah swt. 10. Memberitahu ibu perubahan yang terjadi pada trimester 1 seperti sering buang air kecil. 11. Menyampaikan kepada ibu tanda bahaya kehamilan 12. Memberitahu ibu untuk tidak melakukan aktivitas yang terlalu berat. 13. Menyampaikan kepada ibu perubahan yang terjadi pada trimester 2. 	<p>melakukan anjuran yang telah di berikan</p> <ol style="list-style-type: none"> 4. Ibu telah mengerti pada perubahan yang terjadi pada trimester 1 5. Ibu selalu mengomsumsi obat yang telah di berikan 6. Nafsu makan ibu sudah membaik 7. Ibu merasa senang karna keadaanya sudah Kembali membaik
--	--	--	---	---

7.	<p>Tanggal 06 november 2023</p> <p>Pukul 10.00 wita</p>	<p>DS:</p> <ol style="list-style-type: none"> 1. Ibu sudah tidak Mual muntah seperti biasanya 2. Ibu tetap makan dalam porsi kecil tapi sering 3. Ibu mengomsumsi air putih yang banyak 4. Selera makan ibu sudah Kembali normal 5. Ibu telah melakukan aktivitas jalan2 di pagi hari 6. Ibu tetap mengomsumsi vitamin yang di berikan <p>DO:</p> <ol style="list-style-type: none"> 1. Keadaan umum ibu baik 2. Kesadaran composmentis 3. Pemeriksaan TTV <ol style="list-style-type: none"> a. TD: 100/80mmHg b. Nadi : 90x/mnit c. Suhu : 36,7 d. pernafasan : 20x/ mnit 	<ol style="list-style-type: none"> 1. Memberitahu ibu hasil pemeriksaannya 2. Menjelaskan bahwa mual dan muntah yang berlebihan dalam kehamilan adalah hal yang patologi 3. Menganjurkan kepada ibu untuk istirahat yang cukup 4. Menganjurkan ibu untuk minum air putih yang banyak 5. Menganjurkan ibu untuk menghindari makanan berlemak dan makanan yang berbau menyengat 6. Menganjurkan ibu untuk makan dalam porsi kecil tapi sering 7. Menganjurkan ibu untuk makan dengan porsi sedikit tapi sering. 	<ol style="list-style-type: none"> 1. Penjelasan yang diberikan telah dipahami oleh klien tersebut. 2. Klien menunjukkan kesediaan untuk mematuhi anjuran yang diberikan oleh tenaga kebidanan, antara lain konsumsi makanan bergizi kaya zat besi, menjaga kebersihan diri, dan menjaga waktu istirahat yang cukup. 3. Sudah mulai ada perubahan pada pasien dan melakukan anjuran yang telah di

			<ol style="list-style-type: none"> 8. Mengajukan ibu untuk tetap mengonsumsi obat yang telah di berikan 9. Mengajukan pada ibu untuk selalu berdoa, berdzikir serta melaksanakan sholat agar selalu dalam lindungan Allah SWT. 10. Memberitahu ibu perubahan yang terjadi pada trimester 1 seperti sering buang air kecil. 11. Menyampaikan kepada ibu tanda bahaya kehamilan 12. Memberitahu ibu untuk tidak melakukan aktivitas yang terlalu berat. 13. Menyampaikan kepada ibu perubahan yang terjadi pada trimester 2. 	<p>berikan</p> <ol style="list-style-type: none"> 4. Ibu telah mengerti pada perubahan yang terjadi pada trimester 1 5. Ibu selalu mengonsumsi obat yang telah di berikan 6. Nafsu makan ibu sudah membaik 7. Ibu merasa senang karena keadaannya sudah kembali membaik
8.	Tanggal 13	DS:	1. Memberitahu ibu hasil	1. Penjelasan yang

	<p>november 2023 Pukul:16.00 WITA</p>	<ol style="list-style-type: none"> 1. Ibu sudah tidak Mual muntah seperti biasanya 2. Ibu tetap makan dalam porsi kecil tapi sering 3. Ibu mengomsumsi air putih yang banyak 4. Ibu telah melakukan aktivitas jalan2 di pagi hari 5. Ibu tetap mengomsumsi vitamin yang di berikan 6. Ibu mengomsumsi susu di pagi hari <p>DO:</p> <ol style="list-style-type: none"> 1. Keadaan umum ibu baik 2. Kesadaran composmentis 3. Pemeriksaan TTV <ol style="list-style-type: none"> a. TD: 100/80mmHg b. Nadi : 90x/mnit c. Suhu : 36,7 d. pernafasan : 20x/ mnit 	<p>pemeriksaannya</p> <ol style="list-style-type: none"> 2. Menjelaskan bahwa mual dan muntah yang berlebihan dalam kehamilan adalah hal yang patologi 3. Menganjurkan kepada ibu untuk istirahat yang cukup 4. Menganjurkan ibu untuk minum air putih yang banyak 5. Menganjurkan ibu untuk menghindari makanan berlemak dan makanan yang berbau menyengat 6. Menganjurkan ibu untuk makan dalam porsi kecil tapi sering 7. Menganjurkan ibu untuk makan dengan porsi sedikit tapi sering. 8. Menganjurkan ibu untuk tetap mengomsumsi obat yang telah di berikan 9. Menganjurkan pada ibu 	<p>diberikan telah dipahami oleh klien tersebut.</p> <ol style="list-style-type: none"> 2. Klien menunjukkan kesediaan untuk mematuhi anjuran yang diberikan oleh tenaga kebidanan, antara lain konsumsi makanan bergizi kaya zat besi, menjaga kebersihan diri, dan menjaga waktu istirahat yang cukup. 3. Sudah mulai ada perubahan pada pasien dan melakukan anjuran yang telah di berikan 4. Ibu telah mengerti pada perubahan
--	---	--	---	---

			<p>untuk selalu berdoa,berdzikir serta melaksanakan sholat agar selalu dalam lindungan allah swt.</p> <p>10. Memberitahu ibu perubahan yang terjadi pada trimester 1 seperti sering buang air kecil.</p> <p>11. Menyampaikan kepada ibu tanda bahaya kehamilan</p> <p>12. Memberitahu ibu untuk tidak melakukan aktivitas yang terlalu berat.</p> <p>13. Menyampaikan kepada ibu perubahan yang terjadi pada trimester 2.</p>	<p>yang terjadi pada trimester 1</p> <p>5. Ibu selalu mengomsumsi obat yang telah di berikan</p> <p>6. Nafsu makan ibu sudah membaik</p> <p>7. Ibu merasa senang karna keadaanya sudah Kembali membaik</p> <p>8. Ibu mengerti penjelasan yang telah di berikan tentang tanda bahay trimester 2 dan tanda bahaya selama kehamilan.</p>
--	--	--	---	---

BAB IV

PEMBAHASAN

Pada bab ini dijelaskan mengenai pelaksanaan manajemen asuhan kebidanan Varney yang terdiri dari tujuh langkah dalam merawat Ny "O" yang mengalami hiperemesis gravidarum tingkat I. Langkah-langkah tersebut meliputi pengumpulan data dasar, diagnosa atau identifikasi masalah, dan identifikasi potensial, tindakan segera, perencanaan asuhan yang komprehensif, pelaksanaan rencana, dan penilaian. Selain itu, bab ini juga membahas kesenjangan antara teori dan penelitian dalam konteks asuhan kebidanan.

Adapun penatalaksanaannya seperti :

A. Langkah I : Pengidentifikasian Data Dasar

Dalam langkah ini, pengkajian dan analisis data merupakan langkah pertama yang krusial untuk menentukan tindakan selanjutnya. Menentukan data melibatkan pengumpulan seluruh informasi yang diperoleh dari pasien. Informasi ini dapat berasal dari berbagai sumber, diharapkan memberikan data yang akurat dengan upaya seefisien mungkin.

Hiperemesis gravidarum adalah kondisi di mana wanita hamil mengalami muntah yang berlebihan, menyebabkan kehilangan berat badan, dehidrasi, asidosis akibat kelaparan, alkalosis karena kehilangan asam hidroklorida saat muntah, dan hipokalemia. Meskipun penyebabnya belum diketahui dengan pasti,

beberapa faktor diduga dapat menyebabkan hiperemesis gravidarum pada ibu hamil. Beberapa faktor tersebut melibatkan ibu hamil yang sedang mengandung anak pertama (primigravida), memiliki riwayat molahidatidosa, serta kehamilan dengan kondisi kembar atau ganda (Safari, 2017).

Hyperemesis gravidarum dibagi dalam 3 tingkatan dari ringan sampai tingkat berat, berikut gejalanya : Tingkat I dengan gejala mual muntah terus-menerus, tidak nafsu makan, berat badan turun, rasa nyeri di epigastrium, nadi $> 100x$ /menit, tekanan darah sistolik menurun. Tingkat II dengan gejala keadaan umum penderitanya lebih parah, kesadaran apatis, turgor kulit menjadi jelek, oliguria dan kontipasi dapat pula terjadi asetonuria dan dari nafas keluar bau aseton. Tingkat III keadaan umum ibu jelek, kesadaran sangat menurun, somnolent sampai koma, nadi kecil dan halus serta ceoat, dehidrasi hebat, suhu badan naik, tensi turun dan sclera mata tampak pucat (Yulianti & Riyanti, 2019)

Kegiatan pengumpulan data di mulai saat klien masuk dan di lanjutkan secara terus menerus selama proses asuhan berlangsung. Data dapat di kumpulkan dari berbagai sumber yang dapat memberikan informasi paling akurat yang dapat di peroleh secepat mungkin dan Upaya sekecil mungkin.

Dalam kasus NY "O", penting untuk mengumpulkan riwayat kesehatan yang akurat. Hal ini melibatkan informasi rinci tentang

identitas lengkap pasien, keluhan utama yang dialami, riwayat keluhan utama ibu, riwayat kehamilan saat ini, riwayat siklus haid ibu, riwayat keluarga berencana, riwayat reproduksi sebelumnya, dan riwayat nifas. Selain itu, perlu dikumpulkan juga riwayat kesehatan masa lalu, termasuk riwayat medis dan pengobatan yang pernah diterima. Informasi tentang riwayat psikologi, kondisi ekonomi, dan aspek spiritual juga perlu dipertimbangkan, karena hal-hal ini dapat berpengaruh pada kesehatan secara keseluruhan.

Pemeriksaan fisik secara sistematis juga merupakan langkah penting dalam evaluasi kasus ini. Proses ini melibatkan pemeriksaan menyeluruh terhadap berbagai sistem tubuh, seperti sistem kardiovaskular, pernapasan, pencernaan, saraf, dan lainnya. Tujuannya adalah untuk mendapatkan pemahaman yang komprehensif tentang kondisi fisik pasien. Selain itu, pengumpulan informasi tentang pola kebiasaan hidup sehari-hari, seperti pola makan, aktivitas fisik, kebiasaan tidur, dan konsumsi zat tertentu, juga sangat relevan untuk memberikan gambaran holistik tentang kesehatan pasien.

Dalam memberikan asuhan kebidanan pada tanggal 26 September 2023 untuk kasus Ny "O", ditemukan keluhan utamanya berupa mual dan muntah. Dari riwayat keluhan utamanya, dapat diidentifikasi bahwa ibu mengalami muntah sejak awal kehamilan. Ibu telah mengalami muntah sebanyak 5 kali pada hari-hari

sebelumnya, dengan kecenderungan mual muntah yang lebih sering terjadi di pagi hari. Tidak terdapat rasa nyeri pada ulu hati. Selama mengalami mual dan muntah, ibu melaporkan penurunan selera makan. Apapun yang ibu makan, terutama makanan berbau menyengat, cenderung dimuntahkan kembali. Meskipun demikian, ibu dapat menoleransi air putih untuk dikonsumsi.

Dalam kasus kehamilan yang kedua ini, Ny "O" memiliki riwayat kehamilan sebelumnya yang tidak pernah mengalami mual dan muntah. Selama kehamilan sebelumnya, ibu juga tidak merasakan nyeri perut hebat. Berat badan ibu saat ini adalah 45 kg. Riwayat kehamilan sebelumnya, ibu melahirkan secara spontan di rumah sakit pada tahun 2020. Ibu dibantu oleh seorang bidan, dan berat badan bayi saat lahir adalah 3200 gram, dengan panjang badan 48 cm, dan berjenis kelamin laki-laki. Ibu tidak mengetahui nilai Apgar Score bayinya, namun menurutnya, bayi segera menangis dengan keras, dan tidak ada perdarahan selama masa nifas. Riwayat ini memberikan gambaran positif tentang kehamilan sebelumnya, dengan kelahiran yang sehat dan tanpa komplikasi yang signifikan. Namun, setiap kehamilan dapat berbeda, dan perubahan gejala seperti mual dan muntah pada kehamilan kedua dapat menjadi pengalaman baru.

Berdasarkan hasil pemeriksaan, ibu sekarang dalam keadaan lemah, kesadaran composmentis dengan TD 90/70

mmHg, nadi 98x/menit, suhu tubuh 36,8C, dan pernafasan 20x/menit. Tinggi 155 cm, berat 45 kg, dan memiliki LILA 23,5 cm. Selama pemeriksaan fisik, ibu pucat, matanya cekung.

Hasil studi asuhan menunjukkan bahwa tidak ada kesenjangan antara teori dan kasus yang diamati. Artinya, gejala dan kondisi yang dialami oleh Ny "O" sesuai dengan konsep teoretis hyperemesis gravidarum tingkat I. Dengan memahami kondisi tersebut, tim kesehatan dapat menyusun rencana asuhan kebidanan yang sesuai untuk membantu mengelola gejala hyperemesis gravidarum dan memastikan kesejahteraan ibu dan janin. Komunikasi terbuka antara pasien dan tenaga kesehatan penting untuk menyusun perawatan yang efektif dan memberikan dukungan yang dibutuhkan oleh Ny "O" selama kehamilan.

B. Langkah II : Pengidentifikasian Diagnosa/Masalah Aktual

Dalam memberikan asuhan kebidanan, bidan perlu mengidentifikasi diagnosa atau masalah dengan menggunakan pendekatan asuhan yang holistik. Pendekatan ini melibatkan pengkajian data subjektif (informasi yang diberikan oleh pasien) dan objektif (informasi yang diperoleh melalui pemeriksaan fisik atau tes diagnostik). Identifikasi masalah ini memungkinkan bidan untuk merencanakan dan memberikan perawatan yang tepat sesuai dengan kebutuhan individu pasien.

Berdasarkan data subjektif dan objektif yang telah diperoleh pada Ny "O", tampaknya tidak ada kesenjangan antara informasi yang diberikan oleh ibu (data subjektif) dengan temuan yang diperoleh melalui pemeriksaan fisik dan pengujian lainnya (data objektif). Dengan demikian, hasil pengkajian untuk Ny "O" sesuai dengan teori dan tidak ada kesenjangan yang ditemukan oleh penulis. Masalah aktual yang teridentifikasi, yaitu hiperemesis gravidarum tingkat I, didasarkan pada gejala mual dan muntah yang berlebihan, penurunan selera makan, dan keadaan umum ibu yang melemah. Temuan objektif, seperti mata cekung, konjungtiva pucat, penurunan berat badan, penurunan tekanan darah, dan peningkatan nadi, menegaskan adanya dampak kesehatan yang signifikan.

Dari kunjungan awal pada tanggal 26 September 2023, dapat diidentifikasi bahwa Ny "O" menghadapi masalah aktual, yaitu hiperemesis gravidarum tingkat I. Pemahaman ini didasarkan pada data subjektif dan objektif yang diperoleh selama kunjungan. Data subjektif menunjukkan bahwa ibu masih mengalami mual muntah, dan selera makannya menurun. Sementara itu, data objektif menunjukkan beberapa tanda dan gejala fisik yang mendukung diagnosa tersebut, seperti penurunan nadi ibu, mata yang tampak cekung, dan keadaan umum yang masih lemah saat pemeriksaan fisik.

Berdasarkan informasi yang diberikan, dapat dilihat bahwa teori yang menyebutkan bahwa hiperemesis gravidarum biasanya terjadi pada

kehamilan muda sampai usia kehamilan mencapai minggu ke-20 telah terkonfirmasi oleh kasus Ny "O". Dalam anamnesa, diketahui bahwa mual muntah berlebihan dialami oleh Ny "O" saat usia kehamilannya memasuki bulan ketiga. Ketidaksesuaian antara teori dan kasus dapat terjadi jika Ny "O" mengalami gejala tersebut di luar rentang waktu yang biasanya terjadi pada hiperemesis gravidarum atau jika gejalanya sangat berbeda dengan karakteristik umum kondisi tersebut.

C. Langkah III (Identifikasi Diagnosa atau Masalah Potensial)

Menentukan masalah yang kemungkinan terjadi disebut masalah potensial yang telah diidentifikasi untuk mengantisipasi berdasarkan masalah dan diagnosis yang sudah di kaji. Masalah potensial dari kasus ini jika tidak di tangani akan mengakibatkan menjadi heperemesis yang lebih berat yaitu heperemesis Gravidarum tingkat II.

Menurut Setiawan (2007) dalam Rukiyah da Lia Yulianti (2014:128-129). Berdasarkan masalah yang telah diidentifikasi penulis tidak menemukan adanya masalah potensial pada pasien tersebut.. tetapi bidan mengantisipasi terjadinya hiperemesis yang lebih berat.

Pada kasus hiperemesis gravidarum, diagnosa potensial yang mungkin terjadi pada ibu dan janin adalah ibu akan kekurangan nutrisi dan cairan sehingga keadaan fisik ibu menjadi lemah dan lelah dapat pula mengakibatkan gangguan asam basa, pneumoni aspirasi, robekan mukosa pada hubungan gastroesofagi yang menyebabkan peredaran

rupture esophagus, kerusakan hepar dan kerusakan ginjal, ini akan memberikan pengaruh pada pertumbuhan dan perkembangan janin karena nutrisi yang tidak terpenuhi atau tidak sesuai dengan kehamilan, yang mengakibatkan peredaran darah janin berkurang. Selain itu diagnosa potensial dari hiperemesis gravidarum tingkat I ialah antisipasi terjadinya hiperemesis gravidarum tingkat II.

Berdasarkan data yang di peroleh penulis tidak ada kesenjangan antara masalah potensial dengan teori yang di temukan pada kasus Ny"O".

D. Langkah IV : Tindakan segera Kolaborasi dan Rujukan

Pada Langkah tersebut di lakukan Tindakan segera dan kolaborasi jika keadaan pasien menunjukkan emergency yang dimana bidan ataupun dokter bertindak untuk keselamatan pasien jika terjadi emergency.

Sejak kunjungan di puskesmas tidak dilakukannya Tindakan segera atau kolaborasi pada ibu di karenakan tidak ada hyperemesis gravidarum yang lebih berat, maka pada Langkah ini tidak ada Tindakan segera atau kolaborasi pada pasien.

E. Langkah V : Rencana Tindakan Asuhan Kebidanan

Dalam merencanakan asuhan kebidan komprehensif yang telah di tentukan Langkah sebelumnya. Ialah kelanjutan dri diagnosis atau pemecahan masalh yang telah teridentifikasi, rencana pada lngkah ini buat berdasarkan diagnosis, masalah dalam kebutuhan.

Perencanaan asuhan pada Ny "O " untuk memberikan nutrisi yang seperti makan sering dengan porsi sedikit, dan menganjurkan ibu untuk tidak memakan makanan berlemak dan memperbanyak mengonsumsi air putih. Pada pasien hiperemesis gravidarum langkah ini dilakukan berdasarkan tingkatan hiperemesis gravidarum yang dialami oleh pasien. Untuk pasien dengan hiperemesis gravidarum tingkat I, bidan berencana untuk memberikan health education dalam hal pemenuhan nutrisi ibu yakni anjurkan ibu untuk makan sedikit tapi sering dan hindari makan makanan berlemak dan rencana kolaborasi dengan dokter dalam pemberian vitamin untuk mengatasi mual muntah serta pemberian dukungan penghargaan dimana keluarga berperan sebagai pembimbing dalam pemecahan masalah serta keluarga bisa memberikan support kepada ibu hamil agar lebih bersemangat dalam menghadapi gangguan kehamilannya.

Tindakan tersebut dilakukan sesuai perencanaan yang dilakukan pada Ny"O" di puskesmas Tanggal 26 september 2023 bahwa ibu mual muntah, dan selera makan ibu menurun Kemudian data objektif menunjukkan bahwa nadi ibu 98x/ menit, Didapatkan mata ibu tampak cekung, dan keadaan umum ibu lemah pada saat pemeriksaan fisik. dan kunjungan pertama di rumah pasien pada tanggal 02 oktober 2023 yaitu menyampaikan hasil pemeriksaan, menganjurkan ibu istirahat yang cukup, menjelskan pada ibu bahwa mual muntah yang dialami saat hamil adalah hal yang patologi, menganjurkan keadaan ibu untuk memperbanyak minum

air putih, anjurkan ibu menghindari makanan yang berbau menyengat, anjurkan ibu makan dalam porsi sedikit tapi sering, anjurkan ibu tetap berdoa dan berdzikir dan melaksanakan sholat 5 waktu agar selalu dalam lindungan Allah SWT, dan memberi ibu obat untuk mencegah mual dan muntah yaitu obat (Domperidone).

Pada kunjungan kedua pada tanggal 09 Oktober 2023 ibu masih mengalami mual muntah, dan ibu masih mual saat mencium bau menyengat, maka dari itu asuhan yang diberikan pada pasien menjelaskan hasil pemeriksaan, menganjurkan ibu istirahat yang cukup, menganjurkan ibu minum air putih yang banyak, anjurkan ibu menghindari makanan yang berbau menyengat, anjurkan ibu makan dalam porsi kecil tapi sering, menjelaskan pada ibu contoh makanan yang dapat dikonsumsi dalam sehari seperti nasi, sayur, jus buah dll. Anjurkan ibu tetap mengonsumsi obat yang telah diberikan di puskesmas agar mencegah terjadinya mual dan muntah, menganjurkan ibu untuk tetap mendekatkan diri kepada Allah SWT agar tetap dalam lindungannya.

Kunjungan ketiga di puskesmas pada tanggal 12 Oktober 2023 mual muntah ibu sudah mulai berkurang, dan ibu masih mual saat mencium bau menyengat dan ibu sudah mulai makan dalam porsi sedikit tapi sering, Maka asuhan yang diberikan ibu yaitu menjelaskan perubahan yang dialami pada kehamilan trimester pertama yaitu sering buang air kecil dan perubahan kondisi kulit kadang kering atau berminyak yang tergantung pada hormon kehamilan, menjelaskan hasil pemeriksaan, menganjurkan ibu

istirahat yang cukup, menganjurkan ibu minum air putih yang banyak, anjurkan ibu menghindari makanan yang berbau menyengat, anjurkan ibu makan dalam porsi kecil tapi sering, menjelaskan pada ibu contoh makanan yang dapat dikonsumsi dalam sehari seperti nasi, sayur, jus buah dll. Anjurkan ibu tetap mengonsumsi obat yang telah diberikan di puskesmas agar mencegah terjadinya mual dan muntah, menganjurkan ibu untuk tetap mendekatkan diri kepada Allah SWT agar tetap dalam lindungannya. Menyampaikan kepada ibu tanda bahaya kehamilan yang harus diwaspadai.

Kunjungan keempat dan kelima di rumah pasien pada tanggal 16 Oktober dan 23 Oktober 2023 yang dimana ibu sudah tidak mual muntah lagi seperti biasanya tetapi ibu masih mual saat mencium bau menyengat, ibu makan dalam porsi kecil tapi sering, jadi asuhan yang diberikan kepada ibu yaitu menjelaskan hasil pemeriksaan, menganjurkan ibu istirahat yang cukup, menganjurkan ibu minum air putih yang banyak, anjurkan ibu menghindari makanan yang berbau menyengat, anjurkan ibu makan dalam porsi kecil tapi sering, menjelaskan pada ibu contoh makanan yang dapat dikonsumsi dalam sehari seperti nasi, sayur, jus buah dll. Anjurkan ibu tetap mengonsumsi obat yang telah diberikan di puskesmas agar mencegah terjadinya mual dan muntah, menganjurkan ibu untuk tetap mendekatkan diri kepada Allah SWT agar tetap dalam lindungannya. Menyampaikan kepada ibu tanda bahaya kehamilan yang harus diwaspadai.

Kunjungan rumah keenam dan ketujuh pada tanggal 30 oktober dan tanggal 06 november 2023 sudah tidak ditemukan dengan kondisi hyperemesis atau emesis dan ibu telah mengomsumsi air putih sebanyak 8 gelas sehari serta ibu melakukan aktivitas jalan2 di pagi ghari dan ibu tetap mengomsumsi obat yang telah di berikan di puskesmas, maka asuhan yang di berikan pada ibu yaitu: menjelaskan hasil pemeriksaan, menganjurkan ibu istirahat yang cukup, menganjurkan ibu minum air outih yang banyak, anjurkan ibu menghindari makanan yang berbau ,menyengat, anjurkan ibu makan dalam porsi kecil tapi sering, menjelaskan pada ibu contoh makanan yang dapat di komsusmsi dalam sehari seperti nasi, sayur, jus buahh dll. Anjurkan ibu tetap mengomsumsi obat yang telah diberikan di puskesmas agar mencegah terjadinya mual dan muntah, menganjurkan ibu untuk tetap mendekati diri kepada allah swt agar tetap dalam lindungannya. menyampaikan kepada ibu tanda bahaya kehamilan yang harus diwaspadai, memberitahu ibu jika ada komplikasi pada dirinya segera datang ke pusat pekayanan Kesehatan terdekat.

Kunjungan rumah kedelapan pada tanggal 13 November 2023 ibu sudah tidak mual muntah lagi dan selera makan ibu sudah Kembali maka asuhan yang di berikan menjelaskan hasil pemeriksaan, menganjurkan ibu istirahat yang cukup, menganjurkan ibu minum air outih yang banyak, menjelaskan pada ibu contoh makanan yang dapat di komsusmsi dalam sehari seperti nasi, sayur, jus buahh dll. Anjurkan ibu tetap mengomsumsi obat yang telah diberikan di puskesmas agar mencegah terjadinya mual

dan muntah, menganjurkan ibu untuk tetap mendekati diri kepada Allah SWT agar tetap dalam lindungannya. Menyampaikan kepada ibu tanda bahaya kehamilan yang harus diwaspadai, memberitahu ibu jika ada komplikasi pada dirinya segera datang ke pusat pelayanan Kesehatan terdekat, anjurkan ibu untuk datang kembali memeriksakan kehamilannya saat memasuki usia 6 bulan. Pada kunjungan ini tidak ditemui kesenjangan.

F. Langkah VI : Melaksanakan Hasil Asuhan Kebidanan

Pengimplementasian rencana asuhan komprehensif dijelaskan pada langkah V. Rencana ini dapat diberikan bidan untuk klien. Bidan tidak hanya sendiri dalam melakukannya, tetapi mereka berugas dalam terarahnya pelaksanaan yang dapat meningkatkan kualitas asuhan pada pasien hiperemesis gravidarum tingkat I.

Melaksanakan hasil asuhan merupakan pemberian nutrisi berupa mengajarkan ibu makan sering dengan porsi sedikit, mengajarkan ibu untuk tidak memakan makanan berlemak serta menghindari makanan yang berbau menyengat dan memperbanyak mengonsumsi air putih yang banyak.

Asuhan yang telah dilakukan pada Ny"O" saat pemeriksaan di puskesmas dan kunjungan di rumah pada tanggal 26 September dan 02 Oktober 2023 sudah sesuai dengan teori hasil pemeriksaan telah disampaikan, memberitahu ibu istirahat yang cukup, menjelaskan pada ibu bahwa mual muntah yang dialami saat hamil adalah hal yang patologis, mengajarkan kepada ibu untuk memperbanyak minum air putih,

memberitahu ibu menghindari makanan yang berbau menyengat, anjurkan ibu makan dalam porsi sedikit tapi sering, memberitahu ibu tetap berdoa dan berdzikir dan melaksanakan sholat 5 waktu agar selalu dalam lindungan allah swt, dan memberi ibu obat untuk mencegah mual dan muntah yaitu obat (Domperidone).

Selanjutnya kunjungan ketiga di puskesmas pada tanggal 12 oktober 2023 telah di jelaskan perubahan yang dialami pada kehamilan trimester pertama yaitu sering buang air kecil dan perubahan kondisi kulit kadang kering atau berminyak yang tergantung pada hormon kehamilan, menjelaskan hasil pemeriksaan, memberitahu ibu istirahat yang cukup, memberitahu ibu minum air putih yang banyak, memberitahu ibu menghindari makanan yang berbau ,menyengat, anjurkan ibu makan dalam porsi kecil tapi sering, menjelaskan pada ibu contoh makanan yang dapat di konsumsi dalam sehari seperti nasi, sayur, jus buahh dll. Anjurkan ibu tetap mengonsumsi obat yang telah diberikan di puskesmas agar mencegah terjadinya mual dan muntah, memberitahu ibu untuk tetap mendekatkan diri kepada allah swt agar tetap dalam lindungannya. memberitahu kepada ibu tanda bahaya kehamilan yang harus di waspadai.

Kunjungan keempat dan kelima di rumah pasien pada tanggal 16 oktober dan 23 oktober 2023 dengan emesis gravidarum telah di berikan asuhan kebidanan pada Ny"O" yaitu menjelaskan hasil pemeriksaan, memberitahu ibu istirahat yang cukup, memberitahu ibu

minum air putih yang banyak, memberitahu ibu menghindari makanan yang berbau ,menyengat, memberitahu ibu makan dalam porsi kecil tapi sering, menjelaskan pada ibu contoh makanan yang dapat dikonsumsi dalam sehari seperti nasi, sayur,jus buahh dll. Anjurkan ibu tetap mengonsumsi obat yang telah diberikan di puskesmas agar mencegah terjadinya mual dan muntah,memberitahu ibu untuk tetap mendekati diri kepada Allah SWT agar tetap dalam lindungannya, menyampaikan kepada ibu tanda bahaya kehamilan yang harus di waspadi.

Kunjungan rumah keenam dan ketujuh pada tanggal 30 oktober dan tanggal 06 november 2023 sudah tidak ditemukan dengan kondisi hiperemesis atau emesis dan ibu telah mengonsumsi air putih sebanyak 8 gelas sehari serta ibu melakukan aktivitas jalan2 di pagi hari dan ibu tetap mengonsumsi obat yang telah di berikan di puskesmas, pelaksanaan asuhan yang di Lakukan pada Ny"O" yaitu: tetap menjelaskan hasil pemeriksaan,memberitahu ibu istirahat yang cukup,memberitahu ibu minum air putih yang banyak, memberitahu ibu menghindari makanan yang berbau ,menyengat, anjurkan ibu makan dalam porsi kecil tapi sering, menjelaskan pada ibu contoh makanan yang dapat di konsumsi dalam sehari seperti nasi, sayur,jus buahh dll. memberitahu ibu tetap mengonsumsi obat yang telah diberikan di puskesmas agar mencegah terjadinya mual dan muntah,memberitahu ibu untuk tetap mendekati diri kepada Allah SWT agar tetap dalam lindungannya. menyampaikan kepada ibu tanda bahaya kehamilan yang harus diwaspadi, memberitahu

ibu jika ada komplikasi pada dirinya segera datang ke pusat pelayanan Kesehatan terdekat.

Kunjungan rumah kedelapan pada tanggal 13 November 2023 ibu sudah tidak mual muntah lagi dan selera makan ibu sudah Kembali maka pelaksanaan asuhan yang di berikan pada Ny"O: yaitu tetap menjelaskan hasil pemeriksaan, memberitahu ibu istirahat yang cukup, memberitahu ibu minum air putih yang banyak, menjelaskan pada ibu contoh makanan yang dapat di konsumsi dalam sehari seperti nasi, sayur, jus buahh dll. Anjurkan ibu tetap mengonsumsi obat yang telah diberikan di puskesmas agar mencegah terjadinya mual dan muntah, memberitahu ibu untuk tetap mendekatkan diri kepada Allah SWT agar tetap dalam lindungannya. menyampaikan kepada ibu tanda bahaya kehamilan yang harus diwaspadai, memberitahu ibu jika ada komplikasi pada dirinya segera datang ke pusat pelayanan Kesehatan terdekat, anjurkan ibu untuk datang Kembali memeriksakan kehamilannya saat memasuki usia 6 bulan. Pada kunjungan ini tidak ditemui kesenjangan antara teori dan kasus.

G. Langkah VII : Mengevaluasi Hasil Tindakan

tahap evaluasi adalah langkah krusial dalam memberikan asuhan kebidanan. Dalam kasus hiperemesis gravidarum Ny "O", evaluasi dilakukan untuk menilai hasil tindakan yang telah diberikan. Beberapa pertimbangan yang digunakan melibatkan sasaran asuhan bidan, di mana diharapkan mual muntah dapat teratasi, keadaan ibu pulih, tanda vital ibu kembali normal, dan kondisi ibu membaik.

Hasil manajemen asuhan yang dilakukan di puskesmas dan kunjungan rumah terakhir menunjukkan bahwa mual muntah berlebihan yang dialami oleh Ny "O" telah teratasi. Selain itu, saat pemeriksaan fisik, diperoleh informasi bahwa mata ibu sudah tidak cekung, keadaan ibu membaik, badan sadar, tekanan darah (TD) 110/90 mmHg, nadi 80 kali per menit, suhu 36°C, dan pernafasan 20 kali per menit. Berdasarkan hasil ini, dapat disimpulkan bahwa manajemen asuhan yang dilakukan telah memberikan efek positif dan berhasil mengatasi hiperemesis gravidarum yang dialami oleh Ny "O".

Dengan demikian, apabila kondisi ibu telah membaik dan tidak lagi memenuhi kriteria hiperemesis gravidarum tingkat I, maka dapat dinyatakan bahwa penulis telah berhasil mengelola masalah kesehatan pada Ny "O". Dalam konteks ini, memang tidak ditemukan kesenjangan antara teori (yang mencakup gejala dan penanganan hiperemesis gravidarum) dengan kasus yang dihadapi. Penting untuk terus memantau kondisi ibu selama kehamilan berlanjut dan memberikan perawatan lanjutan yang sesuai. Dalam kasus ini, berhasilnya manajemen asuhan menunjukkan pentingnya pendekatan holistik dan perencanaan asuhan yang komprehensif dalam merespons masalah kesehatan ibu selama kehamilan.

BAB V

PENUTUP

Setelah dilakukan manajemen asuhan antenatal care dengan hiperemesis gravidarum tingkat I pada usia kehamilan 11 minggu 4 hari di Puskesmas Bara-Baraya Makassar tanggal 26 september – 13 november tahun 2023 yang telah dilaksanakan pada NY "O", penulis bisa menarik kesimpulan dan memberi saran yang bisa bermanfaat seperti meningkatkan asuhan pada ibu hamil terutama yang pada komplikasi seperti hiperemesis gravidarum.

A. Kesimpulan

1. Pengumpulan data dasar dilakukan secara subjektif dan objektif. pengumpulan data subjektif didapatkan dengan wawancara atau anamnesa pada ibu atau keluarga ibu. sedangkan pengumpulan data secara objektif dilakukan dengan pemeriksaan fisik pada ibu.
2. Menentukan diagnosa atau masalah aktual Ny "O" dengan menginterpretasikan semua data yang telah dikumpulkan pada langkah I, yaitu dengan diagnosa hiperemesis gravidarum tingkat I
3. Melakukan perumusan masalah potensial pada Ny "O", ditemui masalah

potensial yang dapat terjadi adalah meningkatnya grade hiperemesis gravidarum atau menjadi lebih berat yang awalnya tingkat I menjadi tingkat II. Setelah dilakukan manajemen asuhan yang tepat dan baik serta mengobservasi ibu hingga kondisi ibu baik, tidak ada kondisi yang merujuk terjadinya diagnosa potensial yang telah ditegakkan sebelumnya.

4. Pada hiperemesis gravidarum tingkat I, tidak ada kondisi yang memperlihatkan bertambahnya tingkat hiperemesis gravidarum, untuk itu tidak ditemukan data yang menunjang untuk dilakukan tindakan segera.
5. Untuk rencana asuhan kebidanan yang diberikan pada Ny "O" dengan hiperemesis gravidarum tingkat I yaitu menyampaikan hasil pemeriksaan pada ibu, anjurkan ibu untuk istirahat yang cukup, anjurkan ibu untuk banyak mengonsumsi air putih, anjurkan ibu untuk menghindari makanan yang berlemak dan memiliki bau yang menyengat, anjurkan ibu untuk makan sering dengan porsi sedikit, anjurkan ibu untuk selalu berdo'a, berdzikir dan melaksanakan sholat 5 waktu, berikan kepada ibu obat domperidone, serta rencana kunjungan rumah pasien sampai dengan kondisi pasien membaik.
6. Dalam melakukan penatalaksanaan pada Ny "O" harus sesuai dengan pelaksanaan dari rencana tindakan yang telah dilakukan sejak tanggal 26

September – 13 november tahun 2023.

7. Mengevaluasi hasil tindakan asuhan yang telah dilakukan di Puskesmas yakni pada tanggal 26 september 2023 berdasarkan hasil manajemen asuhan serta manajemen asuhan pada kunjungan rumah yakni dari tanggal 02 oktober - 13 November 2023 telah ditemukan bahwa mual muntah berlebihan yang dialami ibu sudah teratasi, pada pemeriksaan fisik juga didapatkan mata tidak cekung, keadaan ibu lebih membaik, kesadaran composmentis, TTV normal.

B. Saran

Berdasarkan tinjauan teori dan pembahasan pada kasus hyperemesis gravidarum tingkat I maka penulis berharap saran yang diberikan dapat bermanfaat bagi peningkatan pelayanan kebidanan.

1. Untuk Puskesmas

Diharapkan pelayanan asuhan kebidanan terutama untuk pelayanan antenatal care ditingkatkan dengan baik agar komplikasi-komplikasi dalam kehamilan yang terjadi dapat segera ditangani dengan baik. Terkhusus pada kasus hiperemesis gravidarum yang bisa membahayakan kondisi janin dan ibunya.

2. Untuk Pendidikan


Meningkatkan serta memperbanyak literatur serta referensi agar memudahkan penulis ataupun mahasiswa lain untuk menyelesaikan karya tulis ilmiah yang lebih baik

3. Untuk Profesi

Memperkuat mutu pelayanan untuk peningkatan dalam lingkup antenatal pada hiperemesis gravidarum secara cepat, tepat, dan komprehensif dan berbasis islami.

4. Untuk Peneliti

Bagi peneliti selanjutnya yang akan melakukan kajian yang sama dapat mengembangkan penelitian tujuan yang ingin di teliti dan lebih meemfokuskan terhadap apa yang di teliti.



DAFTAR PUSTAKA

- Abidah, S. N., & Fauziyatun, F. N. (2019). Faktor-Faktor Yang Berhubungan Dengan Hiperemesis Gravidarum Pada Ibu Hamil Di Rb Zakat Surabaya. *Embrio*, 11(2), 94–101. <https://doi.org/10.36456/embrio.vol11.no2.a2045>
- Anshory, V. L. S., Hasanah, N., & Ngo, N. F. (2022). Literature Review tentang Hubungan Psikologis terhadap Kejadian Hiperemesis Gravidarum. *Jurnal Sains Dan Kesehatan*, 4(1), 89–98. <https://doi.org/10.25026/jsk.v4i1.844>
- Fatimah, N. (2019). Buku Ajaran Asuhan Kebidanan Kehamilan. In *Journal of Chemical Information and Modeling* (Vol. 53, Issue 9).
- Fitriah, A. H., Supariasa, I. D. N., Riyadi, D. B., & Bakri, B. (2018). Buku Praktis Gizi Ibu Hamil. *Media Nusa Creative*, 74.
- Hasibuan, I. A., Purnama, L., Nabawi, H., Sari, T. P., Aini, N., & Krinadadita, B. (2022). Asuhan Kebidanan Ibu Hamil pada Ny. V dengan Hiperemesis Gravidarum Grade I di praktek Bidan Nurhayani Nasution Desa Tanjung Medan Tahun 2021. *Jurnal Ilmu Kedokteran Dan Kesehatan Indonesia*, 2(2), 164–171.
- Hastuti, P., & Aini, F. N. (2016). Jurnal Riset Kesehatan. *Jurnal Riset Kesehatan*, 5(1), 11–13.
- Igusti, N. (2020). *Karakteristik Ibu Hamil Dengan Kejadian Hiperemesis Gravidarum Di Rumah Sakit St. Khadijah Makassar*. 29.
- Kartika, S. A., Prabasworo, A., & Nugroho, A. (2019). Edukasi tentang Hiperemesis Gravidarum di Wilayah Kerja Puskesmas Rejosari Pekanbaru. *Teknik Mesin*, 1(2), 30–38.
- Khatimah, H., Setiawati, D., & Haruna, N. (2022). Hubungan Faktor Risiko

- Kejadian Anemia pada Ibu Hamil Trimester Ketiga. *UMI Medical Journal*, 7(1), 10–19. <https://doi.org/10.33096/umj.v7i1.152>
- Kusumastuti, I. (2018). Hubungan Karakteristik Ibu, Paritas dan Sumber Informasi dengan Pengetahuan Ibu tentang Tanda Bahaya Kehamilan. *Jurnal Ilmiah Kebidanan Indonesia*, 8(03), 124–132. <https://doi.org/10.33221/jiki.v8i03.158>
- Melinda, Sitti Saleha, & Syatirah. (2022). Manajemen Asuhan Kebidanan Antenatal Patologi Dengan Hiperemesis Gravidarum Tingkat Ii (Literature Review). *Jurnal Midwifery*, 4(2), 72–81. <https://doi.org/10.24252/jmw.v4i2.29473>
- Nency, A. (2022). SENTRI : Jurnal Riset Ilmiah. *SENTRI: Jurnal Riset Ilmiah*, 1(3), 17–34.
- Nurhidayanti, Sitti, S., & Yuni, A. Z. (2023). Manajemen Asuhan Kebidanan Antenatal Care Patologi pada Ny “K” dengan Hiperemesis Gravidarum Tingkat I Gestasi 12 Minggu 2 Hari di RS Al-Jala Ammari Makassar. *Jurnal Midwifery*, 5(1), 54. <https://doi.org/10.24252/jmw.v5i1.33340>
- Praniska, Multazam, A. M., Kurnaesih, E., Patimah, S., Ahri, R. A., & Rusydi, A. R. (2023). Determinan Kehamilan Usia Muda Dengan Hiperemesis Gravidarum Terhadap Kejadian Stunting Di Puskesmas Somba Opu Kabupaten Gowa. *Journal of Muslim Community Health (JMCH) 2023*, 4(3), 93–107. <https://doi.org/10.52103/jmch.v4i3.1129>JournalHomepage:<https://pasca-umi.ac.id/index.php/jmch>
- Retni, A., & Damansyah, H. (2022). the Effect of Giving Ginger Aromatherapy on Reducing Hyperemesis Gravidarum in First-Trimester Pregnant Women in the Work Area Limboto Health Center. *Journal Health & Science : Gorontalo Journal Health and Science Community*, 7(1), 10–18.

<https://doi.org/10.35971/gojhes.v7i1.16860>

- Rezki, Darwin, D., & Rapika. (2022). Hubungan Antara Usia Ibu Dengan Kejadian Hyperemesis Pada Masa Pandemi Covid Di Rumah Sakit Sawerigading Kota Palopo Tahun 2022. *Jurnal Fenomena Kesehatan*, 5(2), 70-74. <https://stikeskjp-palopo.ejournal.id/JFK/article/view/163/124>
- Rinata, E., & Andayani, G. A. (2018). Karakteristik ibu (usia, paritas, pendidikan) dan dukungan keluarga dengan kecemasan ibu hamil trimester III. *Medisains*, 16(1), 14. <https://doi.org/10.30595/medisains.v16i1.2063>
- Safari, F. R. N. (2017). Hubungan Karakteristik dan Psikologis Ibu Hamil dengan Hiperemesis Gravidarum Di RSUD H. ABD. Manan Simatupang Kisaran. *Wahana Inovasi*, 6(1), 202-212. <https://penelitian.uisu.ac.id/wp-content/uploads/2017/09/23.-Fifi-Ria-Ningsih.pdf>
- Simanjuntak, H., Vivi, Y., Purba, S., Lumbantobing, P., & Pintamas, S. (2023). *No Title*. 15.
- Syamsuddin, S., Lestari, H., & Fachlevy, A. F. (2018). Hubungan Antara Gastritis, Stres, dan Dukungan Suami Pasien dengan Sindrom Hiperemesis Gravidarum di Wilayah Kerja Puskesmas Poasia Kota Kendari. *Jurnal Penelitian Dan Pengembangan Pelayanan Kesehatan*, 102-107. <https://doi.org/10.22435/jpppk.v2i2.136>
- Tibu, R. (2017). Pengetahuan Ibu Hamil Tentang Tanda-Tanda Bahaya Dalam Kehamilan Di Puskesmas Lepo-Lepo Kota Kendari Tahun 2017. *Karya Tulis Ilmiah*, 70. http://repository.poltekkes-kdi.ac.id/224/1/KARYA_TULIS_ILMIAH.pdf
- Wahyuni, I. S. (2018). Asuhan Keperawatan pada Ny S dan Ny W Hiperemesis

Gravidarum dengan Masalah Keperawatan Intoleransi Aktivitas di Ruang Teratai RSUD Dr. Haryoto Lumajang. *Karya Tulis Ilmiah*, 86.

Wardani, R. K. (2020). Efektifitas Konsumsi Air Tebu Kombinasi Dengan Air Jahe Terhadap Hiperemesis Gravidarum Di Wilayah Kerja Puskesmas Rawat Inap Sidomulyo Pekanbaru. *Al-Insyirah Midwifery: Jurnal Ilmu Kebidanan (Journal of Midwifery Sciences)*, 9(1), 36–41. <https://doi.org/10.35328/kebidanan.v9i1.563>

Yulianti, A., & Riyanti, E. (2019). Asuhan Keperawatan Pada Pasien Hyperemesis Gravidarum Dengan Penerapan Pemberian Air Rebusan Jahe Untuk Mengurangi Mual Muntah. *Proceeding of The Urecol*, 1–7.

Yuni Kurniati, Y. K. (2019). Karakteristik Ibu Hamil Yang Mengalami Hiperemesis Gravidarum. *Jurnal Kebidanan : Jurnal Medical Science Ilmu Kesehatan Akademi Kebidanan Budi Mulia Palembang*, 8(2), 72–81. <https://doi.org/10.35325/kebidanan.v8i2.128>

DOKUMENTASI

Kunjungan ke-1

Tanggal 26 September 2023



Kunjungan ke-2

Tanggal 02 OKtober 2023



Kunjungan ke-3

Tanggal 09 OKtober 2023



Kunjungan ke-4

Tanggal 16 OKtober 2023



Kunjungan ke-5

Tanggal 23 Oktober 2023



Kunjungan ke-6

Tanggal 30 Oktober 2023



M A K A S S A R

Kunjungan ke-7

Tanggal 06 November 2023



Kunjungan ke-8

Tanggal 13 November 2023



M A K A S S A R



KEMENTERIAN AGAMA REPUBLIK INDONESIA
UNIVERSITAS ISLAM NEGERI ALAUDDIN MAKASSAR
LEMBAGA PENELITIAN DAN PENGABDIAN KEPADA MASYARAKAT

Jl. H.M. Yasin Limpo No. 36, Romang Polong-Gowa (0411) 841879
 email : lp2m@uin-alauddin.ac.id website lp2m.uin-alauddin.ac.id

Nomor : B- 2706 /Un.06/LP2M/PP.00.17/5/2023
 Sifat : Biasa
 Lamp. : -
 Hal : Rekomendasi Pengambilan Data Awal

Kepada Yth.
Kepala Dinas Kota Makassar
 di
 Tempat

Assalamu Alaikum Wr. Wb.

Dengan hormat disampaikan bahwa mahasiswa(i) Universitas Islam Negeri Alauddin Makassar dengan identitas di bawah ini:

Nama : Nur Huzaifa
 NIM : 70400120009
 Semester/T.A. : VI (Enam) / T.A 2022- 2023
 Fakultas/Prodi : Kedokteran dan Ilmu Kesehatan/Kebidanan
 Alamat : Dg. Tata 3
 No. HP. : 08292113627

bermaksud melakukan penelitian dalam rangka penyusunan skripsi sebagai salah satu syarat untuk memperoleh gelar Sarjana. Dengan judul skripsi:

**MANAJEMEN ASUHAN KEBIDANAN PADA IBU HAMIL DENGAN HIPERMESIS GRAVIDARUM
 TINGKAT 1**

Untuk maksud tersebut, kami mengharapkan kiranya kepada mahasiswa (i) tersebut dapat diberi izin untuk pengambilan data awal mengenai data pada ibu hamil Hiperemesis Gravidarum Tingkat 1 di **Puskesmas Bara - Baraya**.

Demikian rekomendasi ini dibuat, atas perhatian dan kerjasamanya diucapkan terima kasih

Semata, 17 Mei 2023
 ketua

 Prof. Dr. H. Muhammad Ramli, M.Si.
 NIP. 196005051987031004

arsip - mahasiswa yang bersangkutan
 - pertinggal

 **PEMERINTAH KOTA MAKASSAR**
DINAS KESEHATAN
Jl. Teduh Bersinar No. 1 Makassar

Nomor : 440/337/PSDK / V /2023
Lamp :
Perihal : Izin Data Awal

Kepada Yth,
Kepala Puskesmas Bara Baraya

Di –
Tempat

Sehubungan dengan surat dari program Studi Kedokteran dan ilmu Kesehatan /Kebidanan Universitas Islam Negeri (UIN) Alauddin Makassar, No Surat : B-2706/Un.06/LP2M/PP.00.17/5/2023 maka disampaikan kepada saudara :

Nama : Nur Huzaifa
NIM : 70400120009
Judul : Manajemen asuhan Kebidanan pada ibu hamil dengan Hiperemesis Gravidarum Tingkat I

Bermaksud Untuk melakukan kegiatan Pengambilan data di wilayah kerja Puskesmas yang Saudara Pimpin.

Demikianlah disampaikan,atas kerjasamanya diucapkan terima kasih.

Makassar, 19 Mei 2023
Kepala Dinas Kesehatan
Kota Makassar


* Dr. Nursaidah Sirajuddin, M.Kes
Pangkat : Pembina TK I / IV B
NIP : 19730112 2006042012

ALAUDDIN
MAKASSAR



KEMENTERIAN AGAMA REPUBLIK INDONESIA
UNIVERSITAS ISLAM NEGERI ALAUDDIN MAKASSAR
LEMBAGA PENELITIAN DAN PENGABDIAN KEPADA MASYARAKAT

Jl. H.M. Yasin Limpo No. 36, Romang Polong-Gowa (0411) 841879
 email : lp2m@uin-alauddin.ac.id website lp2m.uin-alauddin.ac.id

Nomor : B- 01589/Un.06/LP2M/PP.00.9/9/2023
 Sifat : Biasa
 Lamp. : 1 (satu) Rangkap Proposal
 Hal : Rekomendasi Izin Penelitian

Kepada Yth.
Gubernur Provinsi Sulawesi Selatan
C.q. Kepala UPT P2T BKPM Provinsi Sulawesi Selatan

di
 Tempat

Assalamu Alaikum Wr. Wb.

Dengan hormat disampaikan bahwa mahasiswa(i) Universitas Islam Negeri Alauddin Makassar dengan identitas di bawah ini:

Nama : Nur Huzaifa
 NIM : 70400120009
 Semester/T.A. : VII (Tujuh)/T.A. 2023-2024
 Fakultas : Fakultas Kedokteran dan Ilmu Kesehatan
 Jurusan/Prodi : Kebidanan
 Alamat : JL. DG Tata 3
 No. HP. : 082292113627

bermaksud melakukan penelitian dalam rangka penyusunan Skripsi sebagai salah satu syarat untuk memperoleh gelar Sarjana (S1). Dengan judul Skripsi: **MANAJEMEN ASUHAN KEBIDANAN ANTENATAL CARE DENGAN HIPEREMESIS GRAVIDARUM TINGKAT 1.**

Untuk maksud tersebut, kami mengharapkan kiranya kepada mahasiswa(i) tersebut dapat diberi izin untuk melakukan penelitian di **Puskesmas Bara-Baraya** dari tanggal **7 september-selesai Tahun 2023.**

Demikian rekomendasi ini dibuat, atas perhatian dan kerjasamanya diucapkan terima kasih

Samata, 07 September 2023
 Ketua

Dr. Rosmin, S. Ag., M. Th. I.
 NIP. 197212311999032004

arsip - mahasiswa yang bersangkutan
 - pertinggal



**PEMERINTAH PROVINSI SULAWESI SELATAN
DINAS PENANAMAN MODAL DAN PELAYANAN TERPADU SATU PINTU**

Jl. Bougenville No.5 Telp. (0411) 441077 Fax. (0411) 448936
Website : <http://simap-new.sulselprov.go.id> Email : ptsp@sulselprov.go.id
Makassar 90231

Nomor	: 25416/S.01/PTSP/2023	Kepada Yth.
Lampiran	: -	Walikota Makassar
Perihal	: <u>Izin penelitian</u>	

di-
Tempat

Berdasarkan surat Ketua LPPM UIN Alauddin Makassar Nomor : B-01589/Un.06/LP2M/PP.00.9/9/2023 tanggal 07 September 2023 perihal tersebut diatas, mahasiswa/peneliti dibawah ini:

N a m a	: NUR HUZAIFA
Nomor Pokok	: 70400120009
Program Studi	: Kebidanan
Pekerjaan/Lembaga	: Mahasiswa (D3)
Alamat	: Jl. H. M. Yasin Limpo No. 36 Romang polong-Gowa

PROVINSI SULAWESI SELATAN

Bermaksud untuk melakukan penelitian di daerah/kantor saudara dalam rangka menyusun KARYA TULIS, dengan judul :

" MANAJEMEN ASUHAN KEBIDANAN ANTENATAL CARE PADA NY "... " DENGAN HYPEREMESIS GRAVIDARUM TINGKAT I DI PUSKESMAS BARA-BARAYA TAHUN 2023 "

Yang akan dilaksanakan dari : Tgl. **08 September s.d 09 November 2023**

Sehubungan dengan hal tersebut diatas, pada prinsipnya kami *menyetujui* kegiatan dimaksud dengan ketentuan yang tertera di belakang surat izin penelitian.

Demikian Surat Keterangan ini diberikan agar dipergunakan sebagaimana mestinya.

Diterbitkan di Makassar
Pada Tanggal 07 September 2023

**KEPALA DINAS PENANAMAN MODAL DAN PELAYANAN TERPADU
SATU PINTU PROVINSI SULAWESI SELATAN**



ASRUL SANI, S.H., M.Si.
Pangkat : PEMBINA TINGKAT I
Nip : 19750321 200312 1 008

Tembusan Yth

1. Ketua LPPM UIN Alauddin Makassar di Makassar;
2. *Pertinggal.*



PEMERINTAH KOTA MAKASSAR
DINAS PENANAMAN MODAL DAN PELAYANAN TERPADU SATU PINTU
Jl. Jendral Ahmad Yani No. 2 Makassar 90171
Website: dpmtsp.makassarkota.go.id



SURAT KETERANGAN PENELITIAN

Nomor: 070/429/SKP/SB/DPMTSP/9/2023

DASAR:

- Peraturan Menteri Dalam Negeri Republik Indonesia Nomor 3 Tahun 2018 tentang Penerbitan Keterangan Penelitian.
- Peraturan Daerah Nomor 8 Tahun 2016 tentang Pembentukan Organisasi Perangkat Daerah
- Peraturan Walikota Nomor 4 Tahun 2023 tentang Penyelenggaraan Perizinan Berbasis Resiko, Perizinan Non Berusaha dan Non Perizinan
- Keputusan Walikota Makassar Nomor 954/503 Tahun 2023 Tentang Pendelegasian Kewenangan Perizinan Berusaha Berbasis Resiko, Perizinan Non Berusaha dan Non Perizinan yang Menjadi Kewenangan Pemerintah Daerah Kepada Kepala Dinas Penanaman Modal dan Pelayanan Terpadu Satu Pintu Kota Makassar Tahun 2023
- Surat Kepala Dinas Penanaman Modal Dan Pelayanan Terpadu Satu Pintu Provinsi Sulawesi Selatan nomor 070/429/SKP/SB/DPMTSP/9/2023, Tanggal 07 September 2023
- Rekomendasi Teknis Badan Kesatuan Bangsa dan Politik Kota Makassar nomor 429/SKP/RekoTeknis/9/2023

Dengan Ini Menerangkan Bahwa :

Nama	:	NUR HUZAIFA
NIM / Jurusan	:	70400120009 / kebidanan
Pekerjaan	:	Mahasiswa (D3)
Alamat	:	JL. H. M. Yasin Limpo No. 36 Romang Polong-Gowa
Lokasi Penelitian	:	Terlampir,-
Waktu Penelitian	:	08 September 2023 - 09 November 2023
Tujuan	:	Karya Tulis Ilmiah
Judul Penelitian	:	" MANAJEMEN ASUHAN KEBIDANAN ANTENATAL CARE PADA NY "... DENGAN HYPEREMESISGRAVIDARUM TINGKAT I DI PUSKESMAS BARA-BARAYA TAHUN 2023 "

Dalam melakukan kegiatan agar yang bersangkutan memenuhi ketentuan sebagai berikut:

- Surat Keterangan Penelitian ini diterbitkan untuk kepentingan penelitian yang bersangkutan selama waktu yang sudah ditentukan dalam surat keterangan ini.
- Tidak dibenarkan melakukan penelitian yang tidak sesuai / tidak ada kaitannya dengan judul dan tujuan kegiatan penelitian.
- Melaporkan hasil penelitian kepada Kepala Badan Kesatuan Bangsa dan Politik Kota Makassar melalui email bidangpoldagrikesbangpolmks@gmail.com.
- Surat Keterangan Penelitian ini dicabut kembali apabila pemegangnya tidak menaati ketentuan tersebut diatas.



Ditetapkan di Makassar

Pada tanggal: 2023-09-14 12:14:47



Ditandatangani secara elektronik oleh
KEPALA DINAS PENANAMAN MODAL
DAN PELAYANAN TERPADU SATU PINTU
KOTA MAKASSAR

A. ZULKIFLY, S.STP., M.Si.

Tembusan Kepada Yth:

- Pimpinan Lembaga/Instansi/Perusahaan Lokasi Penelitian;
- Pertinggal,-



**PEMERINTAH KOTA MAKASSAR
DINAS KESEHATAN**

Jl. Teduh Bersinar No. 1 Makassar

No : 440/99 /PSDK/IX/2023

Lamp : -

Perihal : Penelitian

Kepada Yth,

Kepala Puskesmas Bara Baraya

Di -

Tempat

Sehubungan surat dari Badan Kesatuan Bangsa dan Kesatuan Politik No : 070/320/SKP/DPMPTSP/9/2023 tanggal 14 September 2023, maka bersama ini di sampaikan kepada saudara bahwa :

Nama : Nur Huzaifa
 NIM : 70400120009
 Pekerjaan : Mahasiswa D3 Kebidanan
 Institusi :
 Tanggal Penelitian : 8 September 2023 s/d 9 November 2023
 Judul : Manajemen Asuhan Kebidanan antenatal care pada ny X dengan Hyperemesis gravidarum Tingkat I di Puskesmas Bara Baraya Tahun 2023

Akan melaksanakan kegiatan persiapan penelitian di wilayah kerja yang saudara pimpin.

Demikian disampaikan, atas kerjasamanya diucapkan terima kasih



Makassar, 18 September 2023
 Kepala Dinas kesehatan
 Kota Makassar

dr. Nursaidah Sirajuddin, M.Kes

Pangkat : Pembina TK I/IV B

NIP : 19730112 2006042012

M A K A S S A R



PEMERINTAH KOTA MAKASSAR
DINAS KESEHATAN
PUSKESMAS BARA-BARAYA

Jl. Abubakar Lambogo, 143, Telp. (0411) 452035 Kode Pos : 90143
Email pkm.barabaraya @yahoo.com



SURAT KETERANGAN

NOMOR : 440 / PKM-BRY / 056 / III / 2024

Yang bertanda tangan dibawah ini, Kepala Puskesmas Bara-Baraya menerangkan bahwa :

N a m a : Nur Huzaifa
NIM : 70400120009
Jurusan : D III Kebidanan
Instansi : Universitas Islam Negeri Alauddin Makassar
Judul : ***"Manajemen Asuhan Kebidanan Antenatal Care pada Ny "O" dengan Hyperemesis Gravidarum Tingkat I Di Puskesmas Bara-baraya Tahun 2023"***.

Telah melaksanakan penelitian di Puskesmas Bara-Baraya terhitung mulai pada tanggal 26 September 2023 s/d 13 November 2023

Demikian Surat Keterangan ini dibuat untuk dipergunakan sebagaimana mestinya .

Makassar, 06 Maret 2024
Plt. Kepala Puskesmas Bara-Baraya

dr. Hj. Sophia Qadarsih
Nip. 19740515 200501 2 013

RIWAYAT HIDUP



A. Identitas Penulis

Nama : Nur Huzaifa
NIM : 70400120009
Tempat/Tanggal Lahir : Uwebonto,, 02 Juli 2002
Jenis Kelamin : Perempuan
Agama : Islam
Alamat : Bau-Bau
Nama Orang Tua :
a. Ayah : Ali Nasir
b. Ibu : Hasmanti

B. Riwayat Pendidikan

SD Negeri 2 Mambulu 2009-2014
SMP Negeri 1 Sampolawa 2014-2017
SMA Negeri 4 Bau-Bau 2017-2020
Tahun 2020 melanjutkan Studi Di Universitas Islam Negeri
Alauddin Makassar Jurusan Kebidanan Fakultas Kedokteran dan
Ilmu Kesehatan