

**PENGARUH TERAPI RENDAM KAKI AIR HANGAT DENGAN KOMBINASI
DZIKIR TERHADAP PENURUNAN TEKANAN DARAH PADA PENDERITA
HIPERTENSI DI WILAYAH KERJA PUSKESMAS PATTALLASSANG**



Diajukan untuk Memenuhi Salah Satu Syarat Memperoleh Gelar
Sarjana Keperawatan Jurusan Keperawatan Pada
Fakultas Kedokteran dan Ilmu Kesehatan
UIN Alauddin Makassar

Oleh:
ALAUDDIN
NURUL AINUN NASIR
NIM: 70300118017

PROGRAM STUDI S1 KEPERAWATAN
FAKULTAS KEDOKTERAN DAN ILMU KESEHATAN
UNIVERSITAS ISLAM NEGERI ALAUDDIN MAKASSAR

2022

PENGESAHAN SKRIPSI

Skripsi yang berjudul "Pengaruh Terapi Rendam Kaki Air Hangat dengan Kombinasi Dzikir Terhadap Penurunan Tekanan Darah pada Penderita Hipertensi di Wilayah Kerja Puskesmas Pattalassang" yang disusun oleh Nurul Ainun Nasir, NIM: 70300118017, Mahasiswa Jurusan Keperawatan pada Fakultas Kedokteran dan Ilmu Kesehatan UIN Alauddin Makassar, telah diuji dan dipertahankan dalam sidang *Munaqasyah* yang diselenggarakan pada hari Rabu, 1 Februari 2023 M, dinyatakan telah dapat diterima sebagai salah satu syarat memperoleh gelar Sarjana dalam Ilmu Kesehatan, Jurusan Keperawatan.

Gowa, 1 Februari 2023 M
10 Rajab 1444 H

DEWAN PENGUJI:

Ketua	: Dr. dr. Syatirah, Sp.A., M.Kes	(.....)
Sekretaris	: Dr. Hasnah., S.Sit., S.Kep., Ns., M.Kes	(.....)
Munaqisy I	: Wahdaniah, S.Kep., Ns., M.Kes	(.....)
Munaqisy II	: Dr. H. Muh. Saleh Ridwan, M.Ag	(.....)
Pembimbing I	: Dr. Muh. Anwar Hafid, S.Kep., Ns., M.Kes	(.....)
Pembimbing II	: Hj. Nur Al Marwah Asrul, S.Si., M.Kes	(.....)

UNIVERSITAS ISLAM NEGERI

Diketahui Oleh:

Dekan Fakultas Kedokteran dan Ilmu Kesehatan
UIN Alauddin Makassar

ALAUDDIN
MAKASSAR

Dr. Syatirah, Sp.A., M.Kes

NIM: 701.200604.2.002

PERNYATAAN KEASLIAN SKRIPSI

Mahasiswa yang bertanda tangan di bawah ini:

Nama : Nurul Ainun Nasir
NIM : 70300118017
Tempat/Tgl Lahir : Soppeng, 14 Juni 2000
Jurusan : Keperawatan
Fakultas : Kedokteran dan Ilmu Kesehatan
Alamat : Paowe, Kel. Salokaraja Kec. Lalabata, Kab. Soppeng
Judul : Pengaruh Terapi Rendam Kaki Air Hangat dengan
Kombinasi Dzikir Terhadap Penurunan Tekanan Darah
pada Penderita Hipertensi di Wilayah Kerja Pattallassang

Menyatakan dengan sesungguhnya dan penuh kesadaran bahwa skripsi ini benar adalah hasil karya penyusunan sendiri. Jika kemudian hari terbukti bahwa ini merupakan duplikasi, tiruan, plagiat, atau dibuat oleh orang lain sebagian atau seluruhnya maka skripsi dan gelar yang diperoleh karenanya batal demi hukum.



Makassar, 1 Februari 2023

Nurul Ainun Nasir
NIM: 70300118017

KATA PENGANTAR

بِسْمِ اللَّهِ الرَّحْمَنِ الرَّحِيمِ

Alhamdulillah, segala puji bagi Allah SWT, sang Pengatur Alam Semesta, yang telah memberikan begitu banyak nikmat-Nya, diantaranya nikmat sehat dan kesempatan sehingga penulis dapat sampai ke titik ini, yaitu menyelesaikan tugas skripsi. Salawat dan salam tak lupa penulis haturkan kepada baginda Nabi Muhammad SAW, sebagai sebaik baik teladan bagi umat manusia.

Skripsi ini berjudul “**Pengaruh Terapi Rendam Kaki Air Hangat dengan Kombinasi Dzikir Terhadap Penurunan Tekanan Darah pada Penderita Hipertensi di Wilayah Kerja Puskesmas Pattalassang**”. Proses penulisan skripsi ini membutuhkan waktu yang tidak singkat dan terbilang tidaklah mudah untuk menyelesaikan skripsi hingga sampai pada tahap ini. Meskipun begitu, halangan dan rintangan tersebut mampu penulis lalui berkat bantuan dari Allah SWT, serta orang-orang baik yang berada di sekitar penulis.

Penulis menyampaikan terima kasih setinggi-tingginya kepada bapak tercinta Muh. Nasir SE dan ibu tercinta Nuraini S.Ag yang telah melimpahkan kasih sayang yang begitu banyak serta sebagai *support system* nomor 1 bagi penulis, sehingga penulis mampu menyelesaikan penyusunan tugas akhir ini.

Selesainya skripsi ini tidak terlepas dari bantuna dari banyak pihak, sehingga pada kesempatan ini penulis dengan segala kerendahan hati dan penuh rasa hormat mengucapkan terima kasih sebanyak-banyaknya kepada semua pihak yang telah memberikan bantuan moril maupun materil secara langsung maupun tidak langsung kepada penulis dalam penyusunan skripsi ini hingga selesai, utamanya kepada yang penulis hormati:

1. **Prof. Hamdan Juhanis M.A, Ph.D.**, selaku Rektor Universitas Islam Negeri Alauddin Makassar.

2. **Dr. dr. Syatira Jalaluddin, Sp.A.,M.Kes** sebagai Dekan Fakultas Kedokteran dan Ilmu Kesehatan Universitas Islam Negeri Alauddin Makassar, beserta segenap pegawai akademik yang telah berkontribusi mengelolah serta mengurus pada bagian administrasi dan memberi pelayanan kepada penulis semasa menjalani pendidikan di Fakultas Kedokteran dan Ilmu Kesehatan Universitas Islam Negeri Alauddin Makassar
3. **Dr. Muh. Anwar Hafid, S.Kep. M.Kes** sebagai Ketua Jurusan Ilmu Keperawatan dan selaku pembimbing I yang dengan ikhlas dan sabar dalam membimbing penulis di tengah kesibukan dan kepadatan jadwal beliau. Memberikan kritik dan masukan yang membangun selama proses penyelesaian skripsi.
4. **Hj. Nur Al Marwah Asrul, S.Si., M.Kes** selaku pembimbing II yang telah meluangkan waktunya untuk membimbing, memberikan masukan, memberikan dukungan dan motivasi kepada penulis selama proses penyusunan skripsi.
5. **Wahdaniah, S.Kep., Ns., M.Kes** selaku penguji I dan Dr. H. M. Saleh Ridwan, M.Ag selaku penguji II dalam hal ini sebagai penguji agama yang telah memberikan arahan dan koreksi dalam penyelesaian skripsi.
6. Segenap dosen dan seluruh staf akademik yang selalu membantu dalam memberikan fasilitas, ilmu, serta pendidikan pada penulis hingga dapat menunjang dalam penyusunan skripsi ini.
7. Kepada keluarga besar penulis meliputi om, tante dan sepupu-sepupu yang tidak bisa penulis sebutkan satu-persatu yang senantiasa memberi dukungan, doa dan semangat bagi penulis selama proses penyelesaian skripsi.

8. Kepada saudara sepupu penulis Nurul Aqilah S.Ag yang banyak membantu penulis selama penyusunan skripsi dari awal hingga akhir, serta Sahabat-sahabat penulis Nursarita, Afriani Bahtiar dan Fitriani yang senantiasa memberi semangat sekaligus sebagai tempat berkeluh kesah bagi penulis selama penyusunan tugas akhir.
9. Kepada HMJ Keperawatan yang telah banyak mengajarkan arti dari sebuah pengembangan diri, berbagi pengalaman dan inspirasi sehingga skripsi ini dapat terselesaikan.
10. Kepada saudara seperjuangan mahasiswa jurusan keperawatan angkatan 2018 (F18ROSA) yang membersamai penulis kurang lebih 4 tahun yang banyak membantu penulis dalam penyusunan skripsi ini. Terima kasih telah menjadi teman sekaligus keluarga dalam mengarungi suka dan duka dunia kemahasiswaan. Semoga kita selalu dalam lindungan Allah SWT dan bersama-sama mencapai impian kita dimasa yang akan datang.
11. Serta semua pihak yang telah membantu dalam menyelesaikan skripsi ini yang tidak dapat penulis sebutkan satu persatu.

Sekali lagi terima kasih atas dukungan dan bantuan dari berbagai pihak yang tidak bisa penulis sebutkan satu persatu, semoga Allah Swt. melimpahkan rahmat-Nya kepada kita semua. Semoga penelitian ini dapat memberikan sumbangsi ilmu pengetahuan bagi seluruh pembaca serta sebagai pemantik bagi seluruh mahasiswa untuk terus berkarya dalam bidang penelitian.

Makassar, 1 Februari 2023

Penulis,



Nurul Ainun Nasir

NIM: 70300118017

MOTTO

“Kemudian, apabila engkau telah membulatkan tekad, maka bertawakallah kepada Allah. Sesungguhnya Allah mencintai orang yang bertawakal kepada-Nya”
(Q.S Ali Imran: 159)

“Dan hanya kepada Tuhanmulah engkau berharap”
(Q.S Al-Insyirah: 8)

“Finish what you start”
(Anonim)



DAFTAR ISI

KATA PENGANTAR	ii
DAFTAR ISI.....	vii
DAFTAR TABEL.....	x
DAFTAR BAGAN.....	xi
BAB I PENDAHULUAN	1
A. Latar Belakang Masalah.....	1
B. Rumusan Masalah	6
C. Hipotesis.....	6
D. Definisi Operasional.....	7
E. Kajian Pustaka.....	9
F. Tujuan Penelitian.....	12
G. Manfaat Penelitian.....	12
BAB II TINJAUAN TEORITIS	14
A. Konsep Dasar Hipertensi.....	14
B. Konsep Dasar Rendam Kaki Air Hangat	31
C. Konsep Dasar Dzikir	35
D. Kerangka Teori.....	49
E. Kerangka Konsep.....	50
BAB III METODE PENELITIAN.....	51
A. Jenis dan Desain Penelitian	51
B. Lokasi dan Waktu Penelitian.....	52
C. Populasi dan Sampel	52
D. Metode Pengumpulan Data	56
E. Instrumen Penelitian.....	57
F. Uji Validitas dan Reliabilitas	58
G. Teknik Pengolahan Data	58
H. Analisis Data	59
I. Etika Penelitian	60
BAB IV HASIL DAN PEMBAHASAN	62

A. Gambaran Umum Lokasi Penelitian	62
B. Hasil Penelitian	64
C. Pembahasan.....	75
D. Keterbatasan Penelitian.....	93
BAB IV PENUTUP	95
A. Kesimpulan.....	95
B. Saran.....	96
DAFTAR PUSTAKA	98
LAMPIRAN.....	104



DAFTAR TABEL

Tabel 1 Definisi Operasional	7
Tabel 2 Kajian Pustaka.....	7
Tabel 3 Klasifikasi Hipertensi.....	17
Tabel 4 Jumlah Penduduk Berdasarkan Desa	63
Tabel 5 Kepadatan Penduduk Berdasarkan Desa.....	63
Tabel 6 Karakteristik Responden Berdasarkan Jenis Kelamin, Umur, Tingkat Pendidikan, Pekerjaan dan Lama Menderita (n=24).....	64
Tabel 7 Karakteristik Responden Berdasarkan Konsumsi Garam, Konsumsi Makanan Berlemak dan Konsumsi Makanan Manis	66
Tabel 8 Uji Normalitas pada Kelompok Perlakuan (Terapi Rendam Kaki Air Hangat dengan Kombinasi Dzikir) di Wilayah Kerja Puskesmas Pattallassang...	68
Tabel 9 Tekanan Darah pada Kelompok Perlakuan (Terapi Rendam Kaki Air Hangat dengan Kombinasi Dzikir) (n=12).....	69
Tabel 10 Uji Normalitas pada Kelompok Kontrol Terhadap Penurunan Tekanan Darah Penderita Hipertensi di Wilayah Kerja Puskesmas Pattallassang (n=12) ..	70
Tabel 11 Tekanan Darah Sebelum pada Kelompok Kontrol Terhadap Penderita Hipertensi di Wilayah Kerja Puskesmas Pattallassang (n=12)	71
Tabel 12 Hasil Paired T-Test terhadap Pengukuran Tekanan Darah Systole dan Diastole Sebelum dan Sesudah Diberikan Intervensi Terapi Rendam Kaki Air Hangat dengan Kombinasi Dzikir pada Penderita Hipertensi di Wilayah Kerja Puskesmas Pattallassang (n=12)	72
Tabel 13 Hasil Paired T-Test pada Pengukuran Tekanan Darah Systole dan Diastole Sebelum dan Sesudah Kelompok Kontrol Penderita Hipertensi di Wilayah Kerja Puskesmas Pattallassang (n=12)	73
Tabel 14 Hasil Uji Independent Sample T-Test (Post – Post) pada Pengukuran Tekanan Darah Systole dan Diastole Setelah Diberikan Terapi Rendam Kaki dengan Kombinasi Dzikir dan Kelompok Kontrol	74

DAFTAR BAGAN

Bagan 1 Kerangka Teori	49
Bagan 2 Kerangka Konsep.....	50
Bagan 3 Skema Desain Penelitian.....	51



ABSTRAK

Nama : Nurul Ainun Nasir

Nim : 70300118017

Judul : Pengaruh Terapi Rendam Kaki Air Hangat Dengan Kombinasi Dzikir Terhadap Penurunan Tekanan Darah Pada Penderita Hipertensi Di Wilayah Kerja Puskesmas Pattallassang

Hipertensi menjadi salah satu komorbiditas paling signifikan yang berkontribusi terhadap meningkatnya risiko penyakit stroke, serangan jantung, gagal jantung dan gagal ginjal. Diperkirakan 46% orang dewasa dengan tekanan darah tinggi tidak menyadari bahwa mereka memiliki kondisi tersebut. Kurang dari setengah dari orang dewasa (42%) dengan tekanan darah tinggi telah didiagnosis dan diobati. Pengobatan hipertensi secara nonfarmakologis memungkinkan dilakukan dengan mengubah gaya hidup yang lebih sehat dan melakukan terapi nonfarmakologis, salah satunya dengan melakukan terapi merendam kaki dengan air hangat yang bertemperatur 39-40°C. Selain terapi rendam kaki air hangat dapat juga dikombinasikan dengan memasukkan unsur keyakinan, salah satu bentuk unsur keyakinan yaitu dzikir.

Jenis penelitian yang digunakan dalam penelitian adalah Quasy Eksperimental yang akan digunakan yaitu dengan rancangan penelitian Pre and Posttest Noneequivalent Control Group, dan metode purposive sampling, dengan jumlah sampel 12 kelompok perlakuan dan 12 kelompok kontrol. Hasil penelitian ini menunjukkan rata-rata nilai tekanan darah sebelum diberikan intervensi 150,142/90,117 mmHg dan setelah diberikan sebesar 144,533/86,667 mmHg. Analisa data menggunakan uji paired t test diperoleh p value tekanan darah systole 0,000<0,005 dan p value diastole 0,000<0,005, yang berarti ada pengaruh terapi rendam kaki air hangat terhadap dengan kombinasi dzikir terhadap penurunan tekanan darah.

Hasil uji hipotesis independent t-test menunjukkan p value systole 0,788 > 0,05 dan p value diastole 0,00 < 0,05, disimpulkan tidak terdapat perbedaan yang bermakna pada systole dan terdapat perbedaan bermakna pada diastole antara kelompok perlakuan dan kelompok kontrol. Maka dapat disimpulkan bahwa terdapat pengaruh terapi rendam kaki air hangat dengan kombinasi dzikir terhadap penurunan tekanan darah pada penderita hipertensi di wilayah kerja Puskesmas Pattallassang.

Kata Kunci : Rendam Kaki, Air Hangat, Dzikir, Hipertensi

BAB I

PENDAHULUAN

A. Latar Belakang Masalah

Hipertensi merupakan penyakit tidak menular yang menjadi salah satu penyebab utama kematian dini di dunia. Hipertensi menjadi salah satu komorbiditas paling signifikan yang berkontribusi terhadap meningkatnya risiko penyakit stroke, serangan jantung, gagal jantung dan gagal ginjal (Iqbal & Jamal, 2022). Diprediksi 1,28 miliar orang dewasa antara usia 30 hingga 79 menderita tekanan darah tinggi, sebagian besar (dua pertiga) tinggal di negara berpenghasilan rendah-sistoleh dan menengah. Diperkirakan 46% orang dewasa dengan tekanan darah tinggi tidak menyadari bahwa mereka memiliki kondisi tersebut. Kurang dari setengah dari orang dewasa (42%) dengan tekanan darah tinggi telah didiagnosis dan diobati. Sekitar 1 dari 5 orang dewasa (21%) dengan tekanan darah tinggi dapat mengontrolnya. Salah satu target global penyakit tidak menular adalah bertujuan untuk mengurangi prevalensi hipertensi sebesar 33% antara 2010 hingga 2030 (WHO, 2022).

Tekanan darah tinggi dapat menyebabkan aterosklerosis yang meningkatkan risiko penyakit jantung arteri koroner dan stroke. Hipertensi juga bisa menyebabkan hipertrofi ventrikel sehingga meningkatkan terjadinya aritmia dan gagal jantung. Selain terjadinya perubahan pada sistem kardiovaskular juga dapat mempengaruhi sistem saraf dan ginjal (LeMone, Burke, & Bauldoff, 2018).

Menurut Priyanto et al. (2021), penanganan hipertensi secara umum yaitu farmakologis dan nonfarmakologis. Penanganan secara nonfarmakologis sangat diminati oleh masyarakat karena sangat mudah untuk dipraktekkan. Selain itu penanganan nonfarmakologis tidak memiliki efek samping yang

berbahaya, sehingga masyarakat lebih menyukai nonfarmakologis daripada penanganan farmakologis.

Pengobatan hipertensi secara nonfarmakologis memungkinkan dilakukan dengan mengubah gaya hidup yang lebih sehat, salah satunya dengan melakukan terapi merendam kaki dengan air hangat yang bertemperatur 39-40°C. Penelitian Hartina et al. (2019) menyatakan bahwa air hangat akan merangsang dilatasi atau pelebaran pembuluh darah sehingga peredaran darah menjadi lancar yang akan mempengaruhi tekanan dalam ventrikel. Aliran darah menjadi lancar sehingga darah terdorong ke dalam jantung dan menurunkan tekanan *systole*. Saat ventrikel berelaksasi, tekanan dalam ventrikel turun drastis, akibat aliran darah yang lancar sehingga menurunkan tekanan *diastole*. Sama halnya yang diungkapkan oleh Fadlilah et al. (2021), Rendam kaki air hangat efektif dalam menurunkan tekanan darah karena air hangat dapat mempengaruhi sistem pembuluh darah dengan cara vasodilatasi dan dapat merelaksasi otot-otot pada tubuh terutama pembuluh darah dan otot pada jantung sehingga dapat memperlancar aliran darah yang ada pada jantung.

Selain terapi rendam kaki air hangat dapat juga dikombinasikan dengan memasukkan unsur keyakinan, salah satu bentuk unsur keyakinan yaitu dzikir. Berdasarkan penelitian yang dilakukan sebelumnya oleh Aini & Astuti (2020) mengungkapkan adanya perbedaan antara tekanan darah sebelum dan setelah pemberian terapi relaksasi dzikir sehingga didapatkan hasil adanya pengaruh pemberian terapi relaksasi dzikir terhadap penurunan tekanan darah pada penderita hipertensi. Terapi dzikir menjadi anjuran pokok sebagai bentuk penyerahan pada diri sendiri sehingga memungkinkan berbagai daerah di dalam tubuh (tangan dan kaki) menjadi hangat dan berat. Sensasi hangat dan berat ini disebabkan oleh peralihan aliran darah (dari pusat tubuh ke daerah tubuh yang

diinginkan), yang menyejukkan dan merelaksasikan otot-otot di sekitarnya. Terapi relaksasi dzikir akan membantu tubuh untuk membawa perintah melalui autosugesti untuk rileks sehingga dapat mengendalikan tekanan darah dan menurunkan tekanan darah. Dzikir adalah upaya mendekatkan diri kepada Allah dengan cara mengingat-Nya. Dzikir dapat berfungsi sebagai metode psikoterapi, karena dengan banyak melakukan dzikir akan menjadikan hati tenang, tenteram, dan damai karena pada setiap manusia terdapat kebutuhan dasar spiritual (Anggraieni, 2014). Sebagaimana Allah SWT berfirman dalam QS Ar-Ra'd/13: 28.

الَّذِينَ آمَنُوا وَتَطْمَئِنُّ قُلُوبُهُمْ بِذِكْرِ اللَّهِ أَلَا بِذِكْرِ اللَّهِ تَطْمَئِنُّ الْقُلُوبُ ۝ ٢٨

Terjemahnya:

“(Yaitu) orang-orang yang beriman dan hati mereka menjadi tenteram dengan mengingat Allah. Ingatlah, bahwa hanya dengan mengingat Allah hati akan selalu tenteram”. (Kementerian Agama RI, 2022a)

Hamka menafsirkan ayat di atas bahwa senantiasa mengingat Allah SWT, hati menjadi tenang dan tenteram, dan segala macam gelisah, pikiran kusut, putus asa, ketakutan, cemas, keragu-raguan dan duka cita dengan sendirinya akan hilang. Karena ketenteraman hati adalah pokok kesehatan rohani dan jasmani. Sedangkan perasaan ragu dan gelisah adalah pangkal segala penyakit, orang lain tidak dapat menolong orang yang meracun hatinya sendiri dengan segala kegelisahan. Kalau hati telah ditumbuhi penyakit dan tidak segera diobati, maka akan menyebabkan celaka akan menimpa padanya. Hati yang akan sakit bertambah sakit, dan puncak segala penyakit adalah kufur akan nikmat Allah SWT (Hamka, 1983d, hal. 91).

Penelitian yang dilakukan sebelumnya oleh Syamsuddin et al. (2018) dengan mengkombinasikan terapi rendam kaki air hangat dengan kombinasi dzikir terhadap penurunan tekanan darah pada penderita hipertensi memperoleh hasil ada pengaruh terapi rendam kaki air hangat dengan kombinasi dzikir

sebelum dan sesudahnya ada pengaruh signifikan terhadap penurunan tekanan darah pada penderita hipertensi dengan perendaman kaki pada air hangat dengan kombinasi dzikir dalam penurunan hipertensi pada pasien di Puskesmas Dungaliyo ditandai dengan nilai P value sebelum dan sesudah $0,000 < a 0,05$.

Melihat potensial terapi rendam kaki air hangat dan terapi dzikir dapat menurunkan tekanan darah jika terapi ini dilakukan secara rutin, dan kedua terapi ini dapat dilakukan secara mandiri serta relatif mudah dilakukan daripada terapi nonfarmakologis lainnya, tidak membutuhkan waktu yang lama untuk terapi, dan mengurangi dampak buruk dari terapi farmakologi bagi penderita hipertensi. Sehingga peneliti tertarik untuk melakukan penelitian pengaruh terapi rendam kaki air hangat dengan kombinasi dzikir terhadap penurunan tekanan darah pada penderita hipertensi di wilayah kerja Puskesmas Pattallassang.

World health organization (WHO) mengestimasi saat ini prevalensi secara global mencapai 22% dari total jumlah penduduk dunia. Kurang dari seperlima jumlah penderita yang melakukan upaya pengendalian terhadap tekanan darah yang mereka derita. Prevalensi tertinggi sebesar 27% terdapat di wilayah Afrika dan Asia Tenggara berada di peringkat ke-3 dengan prevalensi sebesar 25% dari keseluruhan penduduk dunia (WHO, 2019).

Hasil Riskesdas tahun 2018 menunjukkan angka prevalensi hipertensi di Indonesia secara nasional sebesar 34,1%, jika dibandingkan dengan hasil Riskesdas tahun 2013 sebesar 25,8%, menunjukkan adanya peningkatan angka prevalensi sebesar 8,3%. Hasil Riskesdas menunjukkan bahwa Provinsi Kalimantan Selatan memiliki prevalensi tertinggi sebesar 44,13% diikuti oleh Jawa Barat 39,3%. Provinsi Papua memiliki prevalensi hipertensi terendah

sebesar 22,2% diikuti oleh Maluku utara sebesar 24,65% dan Sumatera Barat sebesar 25,16% (Kementerian Kesehatan RI, 2019).

Di Sulawesi Selatan berdasarkan hasil Riskesdas tahun 2007 dari hasil pengukuran tekanan darah, prevalensi tertinggi di Sulawesi Selatan 20,9% dan mengalami peningkatan sebesar 31,68% pada tahun 2018. Menurut data kabupaten/kota prevalensi tertinggi di Kabupaten Soppeng 40,6% dan terendah di Kabupaten Sidenreng Rappang 23,3%. Dari data Pencegahan dan Pengendalian PTM dan Kesehatan Jiwa Dinkes Provinsi Sulawesi Selatan tahun 2020 menunjukkan jumlah estimasi penderita hipertensi berusia ≥ 15 tahun di Provinsi Sulawesi Selatan berjumlah 1.363.059 penderita dengan jumlah penderita laki-laki 655.165 penderita dan jumlah penderita perempuan berjumlah 707.894 penderita. Sedangkan data penderita hipertensi di Kota Gowa pada tahun 2020 dari jumlah 26 puskesmas didapatkan sebanyak 157.222 penderita, dengan penderita hipertensi laki-laki sebanyak 84.454 penderita dan perempuan sebanyak 87.901 penderita. (DINKES SULSEL, 2021).

Dari hasil studi pendahuluan di Puskesmas Pattallassang, Jumlah penderita hipertensi yang memeriksakan diri ke puskesmas tahun 2020 sebanyak 104 orang, tahun 2021 meningkat menjadi 137 orang dan mengalami peningkatan pada tahun 2022 periode bulan maret hingga april sebanyak 307 penderita. Berdasarkan fenomena yang terjadi di Puskesmas Pattallassang saat ini, perawat setempat mengatakan bahwa penderita hipertensi mengetahui pentingnya konsumsi obat antihipertensi secara rutin, namun hal tersebut masih kurang dilakukan. Penderita hipertensi beralasan tidak perlu mengkonsumsi obat ketika merasa tidak ada keluhan atau lepas kontrol setelah obat habis. Selain obat antihipertensi, penderita juga disarankan untuk melakukan diet rendah garam untuk mengontrol tekanan darah penderita, namun belum ada

upaya untuk menurunkan tekanan darah dengan memanfaatkan terapi nonfarmakologis.

Maka dari itu, perlu adanya penanganan yang baik pada tekanan darah penderita hipertensi di wilayah kerja Puskesmas Pattallassang secara nonfarmakologis, salah satunya dengan menerapkan terapi komplementer dengan pemberian terapi rendam kaki air hangat dengan kombinasi dzikir terhadap tekanan darah penderita hipertensi. Akan tetapi, hal tersebut belum pernah dilakukan penelitian untuk melihat pengaruh kombinasi terapi tersebut terhadap perubahan tekanan darah penderita hipertensi.

Oleh karena itu penelitian ini bertujuan untuk mengetahui pengaruh terapi rendam kaki air hangat dengan kombinasi dzikir terhadap penurunan tekanan darah pada penderita hipertensi di wilayah kerja Puskesmas Pattallassang.

B. Rumusan Masalah

Berdasarkan latar belakang uraian di atas maka peneliti tertarik melakukan penelitian yaitu “Apakah ada pengaruh terapi rendam kaki air hangat dengan kombinasi dzikir terhadap penurunan tekanan darah pada penderita hipertensi di wilayah kerja Puskesmas Pattallassang?”

C. Hipotesis

1. Hipotesis Alternatif (H_a)

Ada pengaruh terapi rendam kaki air hangat dengan kombinasi dzikir terhadap penurunan tekanan darah pada penderita hipertensi.

2. Hipotesis Nol (H_o)

Tidak ada pengaruh terapi rendam kaki air hangat dengan kombinasi dzikir terhadap penurunan tekanan darah pada penderita hipertensi

D. Definisi Operasional

Tabel 1 Definisi Operasional

No	Variabel	Definisi Operasional	Kriteria Objektif	Alat Ukur	Skala
Independen					
1	Rendam kaki air hangat	Terapi yang dilakukan dengan merendam kaki dengan air hangat yang bertemperatur 39-40°C yang diukur dengan <i>thermometer</i> air sebelumnya, dimana hangatnya air dapat membuat sirkulasi menjadi lancar serta membuat perasaan menjadi rileks selama ± 15 menit.	- Dilakukan dengan merendam kaki sampai batas mata kaki ke dalam baskom yang berisi air hangat dengan suhu berkisar 40°C, rendam kaki selama ± 10-15 menit - Responden diberikan rendam kaki air hangat selama 5 hari berturut-turut selama seminggu	Standar Operasional Prosedur (SOP)	-
2	Dzikir	Mengingat dengan menyebut ucapan-ucapan pujian kepada Allah serta mengupayakan memaknainya dalam hati yang dapat membuat hati tenang dan menghilangkan rasa gelisah	Melafalkan Bacaan dalam dzikir berupa “ <i>Subhanallah Walhamdutilillah Walaa Ilaha Illallah Wallahu Akbar Walaa Hawla Walaa Quwwata Illa Billahil Alieyyil Adziim</i> ” beserta terjemahnya. Dilakukan selama 5 hari berturut-turut selama seminggu dengan estimasi waktu 10-15 menit atau selama terapi berlangsung	Standar Operasional Prosedur (SOP)	-
Dependent					
1	Tekanan darah	Tekanan yang diberikan darah terhadap dinding pembuluh darah serta ditimbulkan oleh desakan terhadap dinding arteri ketika darah dipompa keseluruh tubuh	- Klasifikasi tekanan darah JNC VIII : 1. Pre Hipertensi: 120-139/80-89 mmHg 2. Hipertensi Tahap 1: 140-159/90-99 mmHg 3. Hipertensi tahap 2: >160/100 mmHg - Menurun dengan hasil jika TD pre > TD Post - Pengukuran tekanan darah dilakukan 5-10 menit sebelum	Sphygmomanometer, stetoskop	Interval

dilakukan terapi
rendam kaki air hangat
dengan kombinasi
dzikir dan diukur
kembali setelah
dilakukan intervensi
tersebut.



E. Kajian Pustaka

Tabel 2 Kajian Pustaka

Judul penelitian	Tujuan	Metode	Hasil	Perbedaan dengan Riset
Pengaruh Terapi Rendam Kaki Air Hangat dengan Dzikir Terhadap Penurunan Tekanan Darah pada Hipertensi di Puskesmas Dungaliyo (Syamsuddin & Sudirman, 2018)	Tujuan dari penelitian ini adalah untuk mengetahui pengaruh perendaman kaki dengan air hangat dengan kombinasi dzikir pada kejadian hipertensi di Puskesmas Dungaliyo	Desain penelitian yang digunakan <i>pre-eksperiment design</i> dengan pendekatan one group <i>pre test-post test</i> serta menggunakan Uji Statistik One Sample T-tes. (Notoatmodjo, 2012). Sampel yang digunakan adalah pasien yang menderita penyakit hipertensi tanpa ada komplikasi sejumlah 95 orang. Sedangkan Sampel dalam penelitian ini adalah pasien yang menderita hipertensi tanpa komplikasi penyakit penyerta sejumlah 30 orang.	Hasil penelitian menunjukkan ada perbedaan yang signifikan tekanan darah <i>systole</i> maupun <i>diastole</i> sebelum dan setelah dilakukan rendam kaki air hangat (p value 0,000 dan p value 0,000). Rendam kaki air hangat dalam waktu 15 menit selama 1 kali dapat menurunkan tekanan darah <i>systole</i> dan <i>diastole</i> dengan penurunan tekanan darah <i>systole</i> 20,53 mmHg dan <i>diastole</i> 10,00 mmHg. Kesimpulan dari penelitian ini adalah ada pengaruh rendam kaki air hangat terhadap penurunan tekanan darah	Perbedaan pada penelitian ini yaitu pada penelitian (Syamsuddin & Sudirman, 2018) menggunakan desain penelitian <i>pre-eksperiment design</i> dengan pendekatan one group <i>pre test-post test</i>
Efektifitas Terapi Kombinasi Rendam Kaki Air Hangat dan Terapi Relaksasi Nafas Dalam terhadap Penurunan Tekanan Darah pada Pasien Hipertensi (Priyanto et al., 2021)	Untuk mengetahui keefektifan sebelum dan sesudah dilakukan kombinasi terapi rendam kaki air hangat dan relaksasi nafas dalam terhadap penurunan tekanan darah pada penderita Hipertensi di Wilayah Kerja Puskesmas Soch Kabupaten Bangkalan.	Metode penelitian <i>quasy eksperimental</i> dengan Pendekatan <i>pretest posttest with control group design</i> . Pengambilan sampel menggunakan <i>nonprobability sampling</i> dengan metode <i>purposive sampling</i> didapatkan 60 responden. Uji statistik	Hasil analisa dengan uji <i>Wilcoxon</i> tekanan darah sistole 0,000 dan tekanan darah diastole 0,000 ada perbedaan antara tekanan darah sistole dan diastole <i>pretest</i> dan <i>posttest</i> kelompok kombinasi terapi rendam kaki air hangat dan relaksasi nafas dalam. Hasil uji <i>Mann Whitney</i> 0,000 sehingga dapat disimpulkan ada perbedaan antara tekanan darah sistole dan diastole pada penderita hipertensi yang diberikan terapi	Perbedaan pada penelitian ini yaitu terletak pada tujuan dan variabel yang digunakan. Variabel pada penelitian yang dilakukan (Priyanto et al., 2021) yaitu dengan variabel independen kombinasi terapi rendam kaki air hangat dan relaksasi nafas dan variabel dependen penurunan tekanan darah

			menggunakan uji <i>Wilcoxon</i> dan uji <i>Mann Whitney</i> .	kombinasi rendam kaki air hangat dan relaksasi nafas dalam di Wilayah Kerja Puskesmas Socah Kabupaten Bangkalan.	
Pengaruh Kombinasi Murottal Al-Qur'an dan Rendam Kaki Air Hangat terhadap Perubahan Tekanan Darah (Oktalina, Antoro, & Maryuni, 2020)	Untuk mengetahui pengaruh terapi kombinasi murottal dan rendam kaki air hangat terhadap perubahan tekanan darah pada lansia	Jenis penelitian kuantitatif, desain yang digunakan menggunakan pendekatan <i>one group (pretest-posttest)</i> , sampel yang diambil sebanyak 21 sampel, teknik pengambilan sampel menggunakan purposive sampling. instrumen yang digunakan <i>spychnomanometer</i> . Analisa data yang digunakan yaitu uji T paired sample t-test.	Hasil uji statistik didapatkan nilai p-value 0,000 dapat disimpulkan adanya pengaruh terapi kombinasi murottal-qur'an dan rendam kaki air hangat terhadap perubahan tekanan darah pada lansia	Perbedaan penelitian yang dilakukan oleh (Oktalina et al., 2020) yaitu pada desain penelitian yang digunakan yaitu pendekatan <i>one group (pretest-posttest)</i> serta tujuan dan variabel yang digunakan. Variabel independen kombinasi murottal dan rendam kaki air hangat, dan variabel dependen perubahan tekanan darah pada lansia	
Pengaruh Terapi Relaksasi Dzikir terhadap Penurunan Tekanan Darah pada Penderita Hipertensi (Aini & Astuti, 2020)	Untuk mengetahui pengaruh terapi relaksasi dzikir terhadap penurunan tekanan darah pada penderita hipertensi di Poliklinik Penyakit Dalam Rumah Sakit Bhayangkara Palembang Tahun 2018	Penelitian ini menggunakan pendekatan kuantitatif, jenis penelitian quasi eksperimen dengan desain <i>one group pretest posttest</i> . Sampel yang digunakan adalah Pasien hipertensi di Poliklinik Penyakit Dalam	Berdasarkan hasil penelitian didapatkan rata-rata tekanan <i>systole</i> sebelum diberi terapi relaksasi dzikir adalah 149.52 dengan standar deviasi 8.646, dan rata-rata tekanan <i>diastole</i> sebelum diberi terapi relaksasi dzikir adalah 94.76 dengan standar deviasi 5.118, sedangkan rata-rata tekanan <i>systole</i> setelah diberi terapi relaksasi dzikir adalah 136.67 dengan standar deviasi 7.303, dan rata-rata tekanan <i>diastole</i> setelah diberi terapi relaksasi dzikir adalah 90.00 dengan standar deviasi 6.325. Dari hasil uji <i>chi-square</i> didapatkan ρ value <i>systole</i> = 0,001, dan ρ value <i>diastole</i> = 0,004 dengan nilai a =	Perbedaan penelitian yang dilakukan pada penelitian yang dilakukan (Aini & Astuti, 2020) menggunakan pendekatan <i>one group pretest posttest</i> . Tujuan dan variabel yang digunakan juga sedikit berbeda dimana penelitian ini menggunakan variabel independen terapi relaksasi dzikir	

Pengaruh Kombinasi Pijat Punggung dan Dzikir terhadap Tekanan Darah (Haryono, Permana, & Chayati, 2016)	Untuk mengetahui pengaruh pijat punggung dan dzikir terhadap tekanan darah pasien hipertensi.	Penelitian ini merupakan jenis penelitian <i>quasi experiment</i> dengan bentuk <i>pretest – posttest intervention with control group design</i> . Populasi pada penelitian ini adalah seluruh penderita hipertensi di wilayah kerja puskesmas Pengasih II, Kulon Progo, yang rutin kontrol ke puskesmas. Jumlah sampel yang digunakan dalam penelitian ini sebanyak 30 subyek untuk masing-masing kelompok. Pengambilan sampel menggunakan teknik <i>purposive sampling</i> .	0,05 ($p < 0,05$), hal ini menunjukkan bahwa ada perbedaan yang signifikan antara tingkat konsentrasi sebelum dan setelah diberikan terapi relaksasi dzikir ada uji Mann-Whitney menunjukkan pijat punggung dan dzikir terbukti menurunkan tekanan darah <i>systole</i> ($p=0,004$) dan tidak berpengaruh terhadap tekanan darah diastol ($p=0,987$). Kesimpulan : Pijat punggung dan dzikir terbukti signifikan secara statistik menurunkan tekanan darah <i>systole</i> . Itu kombinasi, bagaimanapun, mengurangi tekanan darah diastol secara statistik namun tidak signifikan.	Perbedaan pada penelitian yang dilakukan (Haryono et al., 2016) menggunakan rancangan <i>pretest – posttest intervention with control group design</i> . Variabel independen yang digunakan adalah terapi pijat punggung dan dzikir
---	---	--	--	---

F. Tujuan Penelitian

1. Tujuan Umum

Adapun tujuan umum dari penelitian ini adalah untuk mengetahui pengaruh rendam kaki air hangat dengan kombinasi dzikir terhadap penurunan tekanan darah pada pasien hipertensi.

2. Tujuan Khusus

- a. Mendapatkan gambaran tekanan darah pada responden penderita hipertensi sebelum dan sesudah dilakukan terapi rendam kaki air hangat dengan kombinasi dzikir di wilayah kerja Puskesmas Pattallassang
- b. Menganalisis pengaruh terapi rendam kaki air hangat dengan kombinasi dzikir di wilayah kerja Puskesmas Pattallassang
- c. Menganalisis perbedaan pengaruh terapi rendam kaki air hangat dengan kombinasi dzikir dengan kelompok kontrol

G. Manfaat Penelitian

Adapun manfaat yang diharapkan oleh peneliti setelah dilakukan penelitian adalah:

1. Bagi Institusi

Hasil penelitian ini digunakan sebagai sumber informasi teoritis dan pengetahuan mengenai terapi rendam kaki air hangat dengan kombinasi dzikir terhadap penurunan tekanan darah pada pasien hipertensi.

2. Bagi Peneliti

Hasil penelitian ini diharapkan dapat digunakan sebagai acuan atau bahan penelitian selanjutnya dan dijadikan pembanding pada penelitian dengan topik yang sama serta menambah referensi terkait penelitian tentang “Pengaruh Rendam Kaki Air Hangat dengan Kombinasi Dzikir

terhadap Penurunan Tekanan Darah pada Pasien Hipertensi”. Penelitian ini dapat dijadikan sebagai dasar untuk melakukan penelitian selanjutnya.

3. Bagi Masyarakat

Hasil dari penelitian ini diharapkan dapat dijadikan sebagai sumber informasi serta pembelajaran bagi masyarakat dalam mengatasi peningkatan tekanan darah khususnya masyarakat yang mempunyai riwayat hipertensi.



BAB II

TINJAUAN TEORITIS

A. Konsep Dasar Hipertensi

1. Pengertian Hipertensi

Tekanan darah didefinisikan sebagai kekuatan yang diberikan darah terhadap dinding pembuluh darah dan tekanan yang dialami arteri ketika darah didorong dari jantung ke jaringan. Besar tekanan beragam tergantung pada pembuluh darah dan denyut jantung. Tekanan *systole*, yang merupakan titik di mana jantung berkontraksi, dan tekanan *diastole*, yang merupakan titik di mana jantung berelaksasi. Pada kondisi hipertensi tekanan darah meningkat yang diakibatkan karena darah dipompa melewati pembuluh darah dengan kekuatan berlebih.

Tekanan darah tinggi kronis ditandai dengan memiliki tekanan sistolik di atas 140 mmHg dan tekanan diastolik di atas 90 mmHg. Tekanan darah meningkat pada pasien dengan hipertensi melewati kisaran biasanya; kisaran tekanan darah normal adalah 120/80 mmHg. Curah jantung, tahanan perifer pada pembuluh darah, dan volume darah yang bersirkulasi semuanya berdampak pada tekanan darah (Hasnawati, 2021).

حَدَّثَنَا مُحَمَّدُ بْنُ عَبْدِ اللَّهِ بْنِ نُمَيْرٍ الْهَمْدَانِيُّ، حَدَّثَنَا أَبِي، حَدَّثَنَا زَكَرِيَاءُ،
 عَنِ الشَّعْبِيِّ، عَنِ النُّعْمَانَ بْنِ بَشِيرٍ، قَالَ: سَمِعْتُهُ يَقُولُ: سَمِعْتُ رَسُولَ اللَّهِ صَلَّى
 اللَّهُ عَلَيْهِ وَسَلَّمَ، يَقُولُ: - وَأَهْوَى النُّعْمَانُ بِإصْبَعِيهِ إِلَى أُذُنَيْهِ - «إِنَّ الْحَلَالَ بَيْنَ،
 وَإِنَّ الْحَرَامَ بَيْنَ، وَبَيْنَهُمَا مُشْتَبِهَاتٌ لَا يَعْلَمُهُنَّ كَثِيرٌ مِنَ النَّاسِ، فَمَنْ اتَّقَى
 الشُّبُهَاتِ اسْتَبْرَأَ لِدِينِهِ، وَعَرْضِهِ، وَمَنْ وَقَعَ فِي الشُّبُهَاتِ وَقَعَ فِي الْحَرَامِ،
 كَالرَّاعِي يَرْعَى حَوْلَ الْحِمَى، يُوشِكُ أَنْ يَرْتَعَ فِيهِ، أَلَا وَإِنَّ لِكُلِّ مَلِكٍ حِمَى، أَلَا
 وَإِنَّ حِمَى اللَّهِ مَحَارِمُهُ، أَلَا وَإِنَّ فِي الْجَسَدِ مُضْغَةً، إِذَا صَلَحَتْ، صَلَحَ الْجَسَدُ
 كُلُّهُ، وَإِذَا فَسَدَتْ، فَسَدَ الْجَسَدُ كُلُّهُ، أَلَا وَهِيَ الْقَلْبُ

(رواه مسلم)

Artinya:

“Telah menceritakan kepada kami Muhammad Ibn Abdillah Ibn Numairi Almahdani, telah menceritakan kepada kami bapak saya, telah menceritakan kepada kami Zakariya, dari Sya'bi, dari Nu'man Ibn Basyir, berkata: saya mendengar dia berkata: saya pernah mendengar dari Rasulullah SAW bersabda nu'man sambil menunjukkan kedua tangannya ke telinganya “Sesungguhnya yang halal itu jelas dan yang haram itu jelas. Diantara keduanya ada perkara yang syubhat dan kebanyakan manusia tidak mengetahuinya. Barang siapa mampu menjaga dirinya dari yang syubhat, berarti ia telah menyelamatkan agama dan kehormatannya. Barang siapa terjerumus dalam wilayah syubhat maka ia telah terjerumus ke dalam wilayah yang haram, seperti penggembala yang menggembala disekitar daerah terlarang, nyaris saja ia terjerumus ke dalamnya. Ingatlah, setiap raja memiliki larangan dan ingatlah bahwa larangan Allah apa-apa yang diharamkan-Nya. Ingatlah bahwa dalam jasad ada segumpal daging. Jika ia baik maka baik pulalah seluruh jasadnya; jika ia rusak maka rusak pulalah seluruh jasadnya. Ketahuilah, segumpal daging itu adalah *al-qolbu*” (HR. Muslim)

Imam Ghazali dalam kitabnya berjudul *Ma'arij Al-quds Fi Madaariji Ma'Rifatin Nafsi* menafsirkan bahwa yang dimaksud *Al-qolbu* (dalam kalimat *ala wahiya al-qolb*) pada hadi di atas adalah jantung manusia. Rasulullah SAW memberitakan bahwa di dalam tubuh kita ada *mudhghah*, yaitu potongan daging yang ukurannya bisa dikunyah. Ukurannya kecil, namun kedudukannya besar. Dialah kalbu atau jantung. Jantung diartikan sebagai organ yang vital bagi makhluk hidup. Di dalam jantung, Allah SWT meletakkan pengaturan kemaslahatan yang diinginkan makhluk hidup. Adapun makhluk hidup bernama manusia, Allah SWT mengistimewakan dengan akal, yang dia letakkan di jantung (Mahyudi, 2017).

Dalam QS Al-Baqarah/2: 10 Allah berfirman:

فِي قُلُوبِهِمْ مَّرَضٌ فَزَادَهُمُ اللَّهُ مَرَضًا وَلَهُمْ عَذَابٌ أَلِيمٌ ۗ ؕ بِمَا كَانُوا يَكْذِبُونَ

Terjemahnya:

“Dalam hati mereka ada penyakit, lalu Allah menambah penyakitnya itu; dan mereka mendapat azab yang pedih, karena mereka berdusta” (Kementerian Agama RI, 2022a)

Imam Jalaluddin Al-Suyuthi dalam *Al-Durr al-Mantsur fi Tafsir al-Ma'tsur* ketika menafsirkan kalimat “Dalam hati mereka ada penyakit”, mengutip hadis riwayat Ibn ‘Abbas yang menjelaskan bahwa makna kata “penyakit” dalam ayat tersebut adalah ‘al-syakk’, yaitu (keraguan), dan ‘al-nifaq’, yaitu kemunafikan. Al-Maraghi dalam tafsirnya menjelaskan bahwa yang dimaksud dengan Qulub pada ayat di atas adalah ‘Uqul, jamak dari ‘aql. Sebuah ungkapan yang dikenal oleh masyarakat Arab untuk menunjukkan atsar atau wujud nyata sebuah tindakan hasil olah hati dan pikiran. Adapun mengenai hati atau akal yang sakit, menurut Al-Maraghi disebabkan oleh kebodohan, kemunafikan, keraguan, serta kedengkian (hasad). Pada gilirannya, keempat hal tersebut akan merusak akidah dan akhlak seseorang (Junaedi, 2021).

Dari sejumlah keterangan para mufasir di atas, sikap skeptis, munafik, dan iri hati seseorang hanyalah sebagian kecil dari penyakit yang dapat menyebabkan hati yang sakit (Junaedi, 2021). Jika hal ini berlangsung dalam jangka waktu yang lama, dapat merusak keimanan dan akhlak seseorang serta menyebabkan tekanan darah tinggi atau hipertensi, dengan membuat jantung bekerja lebih keras untuk memompa darah.

Tekanan darah yang meningkat secara kronis disebut sebagai hipertensi atau tekanan darah tinggi. Secara umum, hipertensi adalah gangguan tanpa gejala dimana tekanan di pembuluh darah arteri yang tinggi abnormal (Fildayanti, Tut, & Putri, 2020).

2. Klasifikasi Hipertensi

Berdasarkan penyebabnya hipertensi dibedakan menjadi dua golongan yaitu hipertensi primer dan hipertensi sekunder.

a. Hipertensi Esensial (Primer)

Hipertensi primer, juga dikenal sebagai hipertensi esensial atau hipertensi idiopatik, ditandai dengan peningkatan tekanan arteri yang persisten akibat ketidakaturan dalam sistem kontrol homeostatis normal. Hipertensi ini meliputi sekitar 95% kasus. Banyak elemen yang berkontribusi, termasuk keturunan, lingkungan, aktivitas sistem saraf simpatik, sistem renin-angiotensin, kelainan ekskresi Na, peningkatan Na dan Ca intraseluler, dan faktor risiko seperti obesitas dan merokok.

b. Hipertensi Sekunder

Sekitar 10% kasus hipertensi adalah hipertensi sekunder, juga dikenal sebagai hipertensi renal. Disfungsi ginjal dan penurunan produksi hormon terkait dengan hampir semua kasus hipertensi sekunder. Penggunaan estrogen, penyakit ginjal, hipertensi vaskular ginjal, *hiperaldosteronisme primer*, *sindrom Cushing*, *pheochromocytoma*, dan hipertensi terkait kehamilan merupakan beberapa penyebab spesifik hipertensi sekunder. Umumnya hipertensi sekunder dapat disembuhkan dengan terapi dan penatalaksanaan yang tepat (Hasnawati, 2021).

Klasifikasi hipertensi menurut *joint national committee on detection evaluation and treatment of high blood pressure VIII* dalam (Bell, Twiggs, & Olin, 2015) adalah berikut:

Tabel 3 Klasifikasi Hipertensi

Klasifikasi	Tekanan darah	
	Systole (mmHg)	Diastole (mmHg)
Normal	<120	<80
Pre Hipertensi	120-139	80-89

Hipertensi Tingkat 1	140-159	90-99
Hipertensi Tingkat 2	≥ 160	≥ 100

3. Mekanisme Regulasi Darah

Tekanan darah dalam tubuh dipengaruhi oleh curah jantung (*cardiac output*), tahanan perifer total (*peripheral resistance*), volume darah, viskositas darah, serta elastisitas dinding pembuluh darah (Guyton & Hall, 2008). Mekanisme yang mempengaruhi tekanan darah yaitu mekanisme autoregulasi lokal, saraf, dan hormonal (Faizah, 2015).

Mekanisme autoregulasi lokal mengontrol aliran darah di jaringan. Istilah "Autoregulasi" mengacu pada adaptasi otomatis aliran darah di setiap jaringan terhadap kebutuhan nutrisi dan oksigen serta untuk mengatur pelepasan produk sisa metabolisme dan elektrolit, dimana zat ini dalam darah memainkan peran penting dalam mengatur aliran darah ginjal (Guyton & Hall, 2008).

Dalam keadaan tertentu jika autoregulasi lokal terganggu, maka mekanisme sistem saraf dan hormonal akan diaktifkan untuk memperoleh homeostasis (Faizah, 2015).

Homeostasis tubuh dapat terganggu oleh berbagai kondisi, termasuk stres fisik (trauma, suhu tinggi), perubahan kimiawi (penurunan O_2 , peningkatan pH, peningkatan CO_2 , atau prostaglandin), dan peningkatan aktivitas jaringan. Tekanan darah dan aliran darah ke jaringan akan menurun akibat terganggunya homeostatis, yang selanjutnya akan mendorong autoregulasi lokal, menurunkan resistensi dan meningkatkan aliran darah.

Namun untuk mengubah komposisi kimia dan tekanan darah sistemik dan mengaktifkan pusat kardiovaskular, sistem saraf akan

merangsang reseptor sensitif jika autoregulasi tidak efektif. Saraf simpatis di jantung dan daerah perifer dirangsang setelah kenaikan singkat tekanan darah yang disebabkan oleh vasokonstriksi, sehingga volume dan tekanan darah akan kembali normal akibat homeostatis tubuh.

Jika autoregulasi gagal, proses hormonal dapat mengintervensi dengan menyebabkan kelenjar endokrin memproduksi hormon yang mengontrol tekanan darah dan volume darah. Homeostatis tubuh akan mengembalikan volume serta tekanan darah kembali normal dalam jarak waktu yang lama (Faizah, 2015).

Kemampuan setiap jaringan untuk mengatur aliran darah lokalnya sendiri sesuai dengan kebutuhan metabolisemenya adalah salah satu konsep sirkulasi yang paling mendasar. Sebaliknya, dikarenakan kebutuhan aliran darah berubah, sehingga aliran darah akan mengikuti perubahan tersebut. Setiap jaringan membutuhkan aliran darah untuk tujuan tertentu, termasuk pengiriman oksigen ke jaringan, pengiriman nutrisi (seperti glukosa, asam amino, dan asam lemak), pengeluaran karbon dioksida dari jaringan, pembuangan ion hidrogen dari jaringan. Pemeliharaan ion lain dalam jaringan dengan baik, dan pengangkutan berbagai hormon dan zat spesifik lainnya ke berbagai jaringan (Guyton & Hall, 2008).

Penurunan volume darah dan tekanan darah terjadi saat proses homeostatis tubuh terganggu. Peningkatan curah jantung dan vasokonstriksi perifer disebabkan melalui regulasi oleh saraf simpatis dengan jarak waktu yang pendek, yang juga menyebabkan tekanan darah meningkat dan kembali normal.

Angiotensin II dan erythropoietin adalah hormon jangka panjang yang dapat distimulasi untuk merespons gangguan homeostatis yang

disebabkan oleh volume darah dan tekanan darah yang rendah. Tekanan darah akan meningkat sebagai akibat langsung dari efek angiotensin II pada vasokonstriksi perifer dan peningkatan curah jantung.

Selain itu, angiotensin II akan mendorong sekresi hormon antidiuretik (ADH), sekresi aldosteron, dan rasa haus untuk meningkatkan tekanan darah dan volume darah. Hal yang sama berlaku untuk eritropoietin; itu meningkatkan volume darah dengan meningkatkan produksi sel darah merah. Untuk mengembalikan keseimbangan tekanan darah dan volume darah, ada pengaturan melalui aktivasi proses saraf dan hormonal (Faizah, 2015).

4. Etiologi Hipertensi

Berdasarkan penyebabnya hipertensi terbagi menjadi 2 golongan menurut Aspiani (2014):

a. Hipertensi Primer atau Hipertensi Esensial

Hipertensi primer atau hipertensi esensial disebut juga hipertensi idiopatik karena tidak diketahui penyebabnya. Faktor yang mempengaruhi yaitu:

1) Genetic

Individu yang mempunyai riwayat keluarga dengan hipertensi, berisiko tinggi untuk mendapatkan penyakit ini. Faktor genetik ini tidak dapat dikendalikan, jika memiliki riwayat keluarga yang memiliki tekanan darah tinggi

2) Jenis Kelamin dan Usia

3) Laki - laki berusia 35- 50 tahun dan wanita menopause berisiko tinggi untuk mengalami hipertensi. Jika usia bertambah maka

tekanan darah meningkat faktor ini tidak dapat dikendalikan serta jenis kelamin laki – laki lebih tinggi daripada perempuan

4) Diet

- 5) Konsumsi diet tinggi garam secara langsung berhubungan dengan berkembangnya hipertensi. Faktor ini bisa dikendalikan oleh penderita dengan mengurangi konsumsinya, jika garam yang dikonsumsi berlebihan, ginjal yang bertugas untuk mengolah garam akan menahan cairan lebih banyak daripada yang seharusnya di dalam tubuh. Banyaknya cairan yang tertahan menyebabkan peningkatan pada volume darah. Beban ekstra yang dibawa oleh pembuluh darah inilah yang menyebabkan pembuluh darah bekerja ekstra yakni adanya peningkatan tekanan darah di dalam dinding pembuluh darah dan menyebabkan tekanan darah meningkat.

6) Berat Badan

Faktor ini dapat dikendalikan dimana bisa menjaga berat badan dalam keadaan normal atau ideal. Obesitas (>25% di atas BB ideal) dikaitkan dengan berkembangnya peningkatan tekanan darah atau hipertensi.

7) Gaya Hidup

Faktor ini dapat dikendalikan dengan pasien hidup dengan pola hidup sehat dengan menghindari faktor pemicu hipertensi yaitu merokok, Konsumsi alkohol yang sering atau berlebihan.

b. Hipertensi Sekunder

Hipertensi sekunder didefinisikan sebagai peningkatan Tekanan darah karena kondisi fisik yang sudah ada sebelumnya seperti:

Penyakit ginjal atau penyakit tiroid, hipertensi endokrin, hipertensi Penyakit ginjal, penyakit sistem saraf pusat yang dapat menyebabkan tekanan darah tinggi dari penyakit tersebut karena hipertensi sekunder yang berkaitan dengan ginjal disebut hipertensi ginjal (*renal hypertension*). Gangguan ginjal yang paling banyak menyebabkan tekanan darah tinggi karena adanya penyempitan pada arteri ginjal, yang merupakan pembuluh darah utama penyuplai darah ke kedua organ ginjal. Bila pasokan darah menurun maka ginjal akan memproduksi berbagai zat yang meningkatkan tekanan darah serta gangguan yang terjadi pada tiroid juga merangsang aktivitas jantung, meningkatkan produksi darah yang mengakibatkan meningkatnya resistensi pembuluh darah sehingga mengakibatkan hipertensi (Irianto, 2014).

Ada beberapa penyebab terjadinya hipertensi sekunder menurut Irwan (2016), antara lain:

- 1) Penyakit ginjal (stenosis arteri renalis, pielonefritis, glomerulonefritis, tumor ginjal, penyakit ginjal polikistik dan trauma pada ginjal)
- 2) Kelainan hormonal (hiperaldosteronisme, sindrom cushing, dan feokromositoma)
- 3) Obat – obatan (Pil KB, Kortikosteroid, siklosporin, eritropoetin, kokain dan penyalahgunaan narkoba)
- 4) Penyebab lain (koartasio aorta, preeklamsia pada kehamilan, dan keracunan timbal akut)
- 5) Faktor Risiko
 - a) Umur : > 40 tahun

- b) Ras : Kulit hitam > Putih
- c) Genetic
- d) Berat badan lahir rendah
- e) Urban/Rural : Kota > Desa
- f) Geografis : pantai > pegunungan
- g) Jenis kelamin : wanita > laki-laki
- h) Kegemukan : gemuk > kurus
- i) Stress : Type A > B
- j) Makanan : tinggi garam, tinggi lemak
- k) Minuman : minuman yang mengandung alkohol atau sodium
- l) Kopi : belum terbukti
- m) Rokok : perokok (termasuk perokok pasif) > tidak merokok
- n) Diabetes mellitus
- o) Kontrasepsi hormonal : risiko meninggi dengan lamanya pakai (± 12 tahun berturut-turut).

5. Patofisiologi Hipertensi

Triyanto (2014) mengemukakan bahwa meningkatnya tekanan darah di dalam arteri bisa terjadi melalui beberapa cara yaitu jantung memompa lebih kuat sehingga mengalirkan lebih banyak cairan pada setiap detiknya arteri besar kehilangan kelenturannya dan menjadi kaku sehingga mereka tidak dapat mengembang pada saat jantung memompa darah melalui arteri tersebut. Darah di setiap denyutan jantung dipaksa untuk melalui pembuluh yang sempit daripada biasanya dan menyebabkan naiknya tekanan. Inilah yang terjadi pada usia lanjut, dimana dinding arterinya telah menebal dan kaku karena arteriosklerosis. Dengan cara

yang sama, tekanan darah juga meningkat pada saat terjadi vasokonstriksi, yaitu jika arteri kecil (arteriola) untuk sementara waktu untuk mengarter karena perangsangan saraf atau hormon di dalam darah. Bertambahnya darah dalam sirkulasi bisa menyebabkan meningkatnya tekanan darah. Hal ini terjadi jika terhadap kelainan fungsi ginjal sehingga tidak mampu membuang sejumlah garam dan air dari dalam tubuh meningkat sehingga tekanan darah juga meningkat.

Sebaliknya, jika aktivitas memompa jantung berkurang arteri mengalami pelebaran, banyak cairan keluar dari sirkulasi, maka tekanan darah akan menurun. Penyesuaian terhadap faktor-faktor tersebut dilaksanakan oleh perubahan di dalam fungsi ginjal dan sistem saraf otonom (bagian dari sistem saraf yang mengatur berbagai fungsi tubuh secara otomatis). Perubahan fungsi ginjal, ginjal mengendalikan tekanan darah melalui beberapa cara: jika tekanan darah meningkat, ginjal akan mengeluarkan garam dan air yang akan menyebabkan berkurangnya volume darah dan mengembalikan tekanan darah normal. Jika tekanan darah menurun, ginjal akan mengurangi pembuangan garam dan air, sehingga volume darah bertambah dan tekanan darah kembali normal. Ginjal juga bisa meningkatkan tekanan darah dengan menghasilkan enzim yang disebut renin, yang memicu pembentukan hormon angiotensin, yang selanjutnya akan memicu pelepasan hormon aldosteron. Ginjal merupakan organ penting dalam mengembalikan tekanan darah; karena itu berbagai penyakit dan kelainan pada ginjal dapat menyebabkan terjadinya tekanan darah tinggi. Misalnya penyempitan arteri yang menuju ke salah satu ginjal (stenosis arteri renalis) bisa menyebabkan hipertensi. Peradangan dan

cedera pada salah satu atau kedua ginjal juga bisa menyebabkan naiknya tekanan darah (Triyanto, 2014).

Pertimbangan *gerontology*, Perubahan struktural dan fungsional pada sistem pembuluh perifer bertanggung jawab pada perubahan tekanan darah yang terjadi pada usia lanjut. Perubahan tersebut meliputi aterosklerosis, hilangnya elastisitas jaringan ikat dan penurunan dalam relaksasi otot polos pembuluh darah, yang pada gilirannya menurunkan kemampuan distensi dan daya regang pembuluh darah. Konsekuensinya, aorta dan arteri besar berkurang kemampuannya dalam mengakomodasi volume darah yang dipompa oleh jantung (volume secukupnya), mengakibatkan penurunan curah jantung dan meningkatkan tahanan perifer.

6. Manifestasi Klinis Hipertensi

Menurut Ahmad (2011), sebagian besar penderita hipertensi umumnya tidak menyadarinya. Bila ada gejala, penderita darah tinggi mungkin merasakan keluhan-keluhan berupa : kelelahan, bingung, perut mual, masalah penglihatan, keringat berlebihan, kulit pucat atau merah, mimisan, cemas atau gelisah, detak jantung keras atau tidak beraturan (palpasi), suara berdenging di telinga, disfungsi ereksi, sakit kepala, pusing. Gejala klinis yang dialami oleh para penderita hipertensi biasanya berupa: penglihatan kabur karena kerusakan retina, nyeri pada kepala, mual dan muntah akibatnya tekanan kranial, edema dependen dan adanya pembengkakan karena meningkatnya tekanan kapiler.

7. Penatalaksanaan Medis

Penatalaksanaan medis dibagi menjadi pengobatan secara farmakologi dan nonfarmakologi, dimana pengobatan secara farmakologi

sesuai dengan anjuran yang diberikan oleh dokter berupa obat-obatan untuk membantu mengontrol dan juga mengurangi tekanan darah tinggi, sedangkan nonfarmakologi lebih menekankan kepada kemampuan individu untuk melakukan pola hidup sehat atau menggunakan cara tradisional. Pengobatan nonfarmakologi bagi individu yang mempunyai tekanan darah tinggi terkontrol (rutin minum obat) tidak bermaksud untuk menggantikan pengobatan farmakologi tetapi untuk membantu obat tersebut bekerja lebih efektif dengan melakukan pola hidup sehat. Menurut Ardiansyah (2012), penatalaksanaan medis dari hipertensi adalah sebagai berikut:

a. Pengobatan Secara Farmakologi

Obat-obatan yang digunakan adalah hidroklorotiazid (HCT) 12,5 – 25 mg per hari, reserpine 0,1 – 0,25 mg sehari sebagai dosis tunggal, propranolol mulai dari 10 mg dua kali sehari yang dapat dinaikkan 20 mg dua kali sehari, kaptopril 12,5 – 25 mg sebanyak dua sampai tiga kali, nifedipin mulai dari 5 mg dua kali sehari, bisa dinaikkan 10 mg dua kali sehari.

b. Pengobatan Nonfarmakologi

Pengobatan secara nonfarmakologi mencakup pola hidup sehat, penurunan berat badan, pembatasan alkohol dan natrium, olahraga teratur dan relaksasi untuk mengurangi stress. Diet DASH (*Dietary Approaches to Stop Hypertension*), tinggi buah, sayur dan produk susu rendah lemak telah terbukti dapat menurunkan hipertensi (Smeltzer, 2013).

8. Komplikasi

Triyanto (2014) menjelaskan komplikasi dari hipertensi dapat menyebabkan hal sebagai berikut:

- a. Stroke dapat timbul akibat perdarahan akibat tekanan tinggi di otak, atau akibat emboli yang terlepas dari pembuluh non otak yang terpajan tekanan tinggi. Stroke dapat terjadi pada hipertensi kronik apabila arteri-arteri yang memperdarahi otak mengalami hipertrofi dan menebal, sehingga aliran darah ke daerah-daerah yang diperdarahinya berkurang. Arteri-arteri otak mengalami aterosklerosis dapat menjadi lemah, sehingga meningkatkan kemungkinan terbentuknya aneurisma.
- b. Infark miokard dapat terjadi apabila arteri koroner yang aterosklerosis tidak dapat menyuplai cukup oksigen ke miokardium atau apabila terbentuk trombus yang menghambat aliran darah melalui pembuluh darah tersebut. Hipertensi kronik dan hipertensi ventrikel, maka kebutuhan oksigen miokardium mungkin tidak dapat terpenuhi dan dapat terjadi iskemia jantung yang menyebabkan infark. Demikian juga hipertrofi ventrikel dapat menimbulkan perubahan-perubahan waktu hantaran listrik melintasi ventrikel sehingga terjadi disritmia, hipoksia jantung, dan peningkatan risiko pembentukan bekuan.
- c. Gagal ginjal dapat terjadi karena kerusakan progresif akibat tekanan tinggi pada kapiler-kapiler ginjal, dengan rusaknya glomerulus, darah akan mengalir ke unit-unit fungsional ginjal, nefron akan terganggu dan dapat berlanjut menjadi hipoksia dan kematian. Dengan rusaknya membran glomerulus, protein akan keluar melalui urin sehingga

tekanan osmotik koloid plasma berkurang, menyebabkan edema yang sering dijumpai pada hipertensi kronik.

- d. Ketidakmampuan jantung dalam memompa darah yang kembalinya ke jantung dengan cepat dengan mengakibatkan cairan terkumpul di paru, kaki dan jaringan lain sering disebut edema. Cairan di dalam paru-paru menyebabkan sesak napas, timbunan cairan di tungkai menyebabkan kaki bengkak atau sering dikatakan edema. Ensefalopati dapat terjadi terutama pada hipertensi maligna (hipertensi yang cepat). Tekanan yang tinggi pada kelainan ini menyebabkan peningkatan tekanan kapiler dan mendorong cairan ke dalam ruangan interstisium di seluruh susunan saraf pusat. Neuron-neuron di sekitarnya kolap dan terjadi koma.

9. Pencegahan Hipertensi

Menurut Anies (2006) upaya pencegahan yang dilakukan untuk mengendalikan hipertensi adalah sebagai berikut:

- a. Mengurangi Konsumsi Lemak

Membatasi konsumsi lemak dilakukan agar kadar kolesterol darah yang tinggi dapat mengakibatkan terjadinya endapan kolesterol dalam dinding pembuluh darah. Apabila endapan ini semakin banyak dapat menyumbat pembuluh darah dan mengganggu peredaran darah.

- b. Mengurangi Konsumsi Garam

Konsumsi garam sebaiknya dibatasi, maksimal 2 gram garam dapur untuk diet setiap hari.

- c. Menghindari Merokok

Risiko yang ditimbulkan oleh kebiasaan merokok ternyata cukup besar, terutama dalam menimbulkan hipertensi maupun

penyakit jantung koroner, mengingat kebiasaan ini berisiko tinggi untuk menimbulkan aterosklerosis atau pengerasan pembuluh darah jantung (koroner). Bahkan merokok memberikan risiko yang jauh lebih besar daripada kelebihan berat badan. Hal ini karena dua hal, yaitu:

- 1) Merokok akan meningkatkan kecenderungan sel-sel darah untuk menggumpal dalam pembuluhnya dan kecenderungan ini melekat pada lapisan dalam pembuluh darah
 - 2) Merokok menurunkan jumlah HDL (*High Density Lipoprotein*) atau “kolesterol baik”
- d. Menghindari Kegemukan

Hal ini dapat dilakukan dengan menjaga berat badan. Batasan kegemukan adalah jika berat badan lebih 10 persen dari berat badan normal. Cara untuk menentukan berat badan normal dan berat badan ideal ada beberapa macam, tetapi yang mudah dan praktis dilakukan menggunakan rumus berikut:

$$\text{BB Normal} = \text{TB} - 100$$

$$\text{BB Ideal} = (\text{TB} - 100) - 10\% (\text{TB} - 100)$$

Keterangan:

BB: Berat Badan (kg)

TB: Tinggi Badan (cm)

- e. Olahraga Secara Teratur dan Terukur

Olahraga secara teratur dan terukur dapat menyerap atau menghilangkan endapan kolesterol pada pembuluh darah nadi. Namun, bukan sembarang olahraga, melainkan olahraga aerobik,

berupa latihan yang menggerakkan semua sendi dan otot, misalnya jalan, jogging, bersepeda, berenang.

f. Makan Banyak Buah – Buah dan Sayur Segar

Buah – buahan dan sayuran segar mengandung serat tinggi, yang dapat menurunkan kolesterol darah. Jumlah serat dalam susunan menu memengaruhi jumlah kolesterol darah. Sebenarnya terdapat dua macam serat, yaitu yang dapat larut dan tidak dapat larut. Keduanya mempunyai manfaat masing-masing. Serat larut menurunkan kadar kolesterol, sedangkan serat tidak larut mempunyai efek melancarkan pembuangan sisa makanan secara alami.

g. Mengurangi Stress Emosional

Setiap orang berpeluang untuk mengalami stres emosional atau stres psikologis, apabila dalam kehidupan yang penuh dengan persaingan hidup. Namun demikian sedapat mungkin kita dapat mengurangnya. Meredam persoalan yang dapat mengakibatkan stres tidak akan menyelesaikan masalah, karena cepat atau lambat akan meletup dalam bentuk stres dengan berbagai bentuk manifestasinya. Bagi seseorang yang dalam pekerjaan sehari-hari berpotensi menimbulkan stres, baik sekali jika dapat berpotensi menimbulkan stres, baik sekali jika dapat meluangkan waktu sejenak, misalnya di akhir minggu, untuk berekreasi bersama keluarga misalnya. Berekreasi di sini tidak harus mengunjungi tempat-tempat wisata di luar kota, tetapi bisa saja keluar maka bersama, mengunjungi mal atau toko-toko buku, bahkan berkebun atau mengembangkan hobi di rumah.

Namun, tidak kalah penting adalah deteksi dini adanya hipertensi, dengan melakukan pemeriksaan tekanan darah secara teratur atau setiap ada kesempatan.

B. Konsep Dasar Rendam Kaki Air Hangat

1. Pengertian Rendam Kaki Air Hangat

Hidroterapi adalah pendekatan yang menggunakan air dan karakteristiknya untuk menjaga kesehatan, mencegah dan menyembuhkan penyakit. Penggunaan air dalam bentuk dan dalam sebagai suhu dapat menghasilkan efek berbeda pada sistem tubuh yang berbeda (Pratiwi & Susilo, 2020).

Selain itu, air diyakini dapat menyembuhkan penyakit seperti, rematik, kerusakan kulit, penyakit saluran pernapasan, usus, penyakit kewanitaan, bahkan bisa mengobati penyakit stroke. Bahkan tidak sampai itu saja, Al-Qur'an telah memilihkan suatu cairan paling berkualitas, yaitu air yang berfungsi untuk membersihkan segala sesuatu (Muflih, 2013).

Allah SWT berfirman dalam QS Al-Furqan/25: 48-49.

وَهُوَ الَّذِي أَرْسَلَ الرِّيحَ بُشْرًا بَيْنَ يَدَيْ رَحْمَتِهِ وَأَنْزَلْنَا مِنَ السَّمَاءِ مَاءً طَهُورًا ۝ ٤٨

لِنُحْيِيَ بِهِ بَلْدَةً مَيِّتًا وَنُسْقِيَهُ مِمَّا خَلَقْنَا أَنْعَامًا وَأَنَاسِيَّ كَثِيرًا ۝ ٤٩

Terjemahnya:

“Dialah yang meniupkan angin (sebagai) pembawa kabar gembira sebelum kedatangan rahmat-Nya (hujan). Kami turunkan dari langit air yang sangat suci. Agar dengannya (air itu) Kami menghidupkan negeri yang mati (tandus) dan memberi minum kepada sebagian apa yang telah Kami ciptakan, (berupa) hewan-hewan ternak dan manusia yang banyak”. (Kementerian Agama RI, 2022a)

Tafsir ringkas Kementerian Agama RI menerangkan bahwa dan dialah Allah yang memerintahkan para malaikat-Nya untuk meniupkan angin menggiring awan dari berbagai penjuru, sebagai pembawa kabar

gembira bagi segenap manusia sebelum kedatangan rahmat-Nya berupa hujan sebagai kasih sayang kepada makhluk-Nya, dan kami turunkan dari langit yang sudah dipenuhi uap air, air yang sangat bersih, yang bisa dipergunakan untuk berbagai macam keperluan hidup. Manfaat dari adanya hujan adalah agar dengan air hujan itu kami menghidupkan negeri yang tadinya mati kering kerontang, tandus, menjadi negeri yang hijau menyegarkan, karena ditumbuhi berbagai tanaman, dan dengan hujan itu pula kami memberi minum kepada sebagian apa yang telah kami ciptakan, berupa hewan-hewan ternak dan manusia yang banyak. Semua binatang yang melata di bumi ini sangat memerlukan air. Tanpa air, mereka tidak akan mampu bertahan hidup. Inilah anugerah Allah yang perlu direnungkan manusia. Akan tetapi tidak semua manusia menyadarinya (Kementerian Agama RI, 2022b).

Secara ilmiah air hangat mempunyai dampak fisiologis bagi tubuh, pertama berdampak pada pembuluh darah dimana hangatnya air membuat sirkulasi darah menjadi lancar, menstabilkan aliran darah dan kerja jantung serta faktor pembebanan di dalam air yang akan menguatkan otot-otot dan *ligament* yang mempengaruhi sendi tubuh (Lalage, 2015).

Praktek merendam kaki dengan air hangat adalah satu metode perawatan kesehatan yang populer di kalangan masyarakat Cina. Menurut pengobatan Tradisional Chinese Medicine (TCM), kaki adalah Jantung kedua tubuh manusia, barometer yang mencerminkan kondisi kesehatan badan. Telapak kaki memiliki 60 titik Akupuntur yang berhubungan dengan kandung empedu, kandung kemih, lambung, limpa, hati dan Ginjal. Merendam kaki dengan air hangat dapat memanaskan seluruh tubuh, meningkatkan sirkulasi darah ke bagian atas tubuh dan juga melepas

tekanan. TCM merekomendasikan rendam kaki dengan air hangat setiap hari untuk meningkatkan sirkulasi darah dan menurunkan Tekanan Darah pada penderita Hipertensi (Ramadhani, 2018).

2. Manfaat Air Hangat Bagi Tubuh

Terapi merendam kaki dengan air hangat yang bertemperatur 39-40°C. secara ilmiah air hangat mempunyai dampak fisiologis bagi tubuh, pertama berdampak pada pembuluh darah dimana hangatnya air membuat sirkulasi darah menjadi lancar, menstabilkan aliran darah dan kerja jantung serta faktor pembebanan di dalam air yang akan menguatkan otot-otot dan *ligament* yang mempengaruhi sendi tubuh (Lalage, 2015). Selain itu terapi air hangat ini bermanfaat untuk meningkatkan sirkulasi darah, menurunkan kekakuan tonus otot, memproduksi perasaan rileks, merangsang ujung saraf untuk membuat perasaan segar kembali, analgesic dan efek sedative (Gumilar, 2015).

Air hangat akan merangsang dilatasi atau pelebaran pembuluh darah sehingga peredaran darah menjadi lancar yang akan mempengaruhi tekanan dalam ventrikel. Aliran darah menjadi lancar sehingga darah dapat terdorong ke dalam jantung dan dapat menurunkan tekanan *systole*. Saat ventrikel berelaksasi, tekanan dalam ventrikel turun drastis, akibat aliran darah yang lancar sehingga menurunkan tekanan *diastole* (Potter & Perry, 2010).

3. Langkah-langkah rendam kaki air hangat

Merendam kaki dengan air hangat adalah prosedur yang sederhana namun efektif efeknya terhadap seluruh sirkulasi darah dalam tubuh dengan membesarkan pembuluh darah pada kaki dan tungkai, maka merendam kaki dengan menggunakan air hangat itu dapat meredakan sumbatan-sumbatan

di bagian-bagian tubuh yang lain seperti Otak, Paru paru, atau organ-organ di dalam perut. Darah akan dialirkan dalam satu bagian tubuh ke bagian tubuh yang lainnya (Clemency, 2008) dalam (Ramadhani, 2018).

Persiapan yang dibutuhkan dalam melakukan rendam air hangat (Madyastuti, 2012) sebagai berikut:

a. Alat dan Bahan

- 1) Baskom untuk merendam kaki.
- 2) Handuk.
- 3) Teko untuk menyimpan air hangat.
- 4) Termometer untuk mengukur suhu air.
- 5) Arloji.
- 6) Kursi.

b. Prosedur Tindakan

- 1) Jelaskan kepada responden mengenai tujuan dan tindakan yang akan dilakukan.
- 2) Bawa peralatan mendekati responden.
- 3) Tuang baskom dengan air hangat setengah penuh ukur menggunakan *thermometer* air dengan suhu 40°C.
- 4) Letakkan baskom air hangat tersebut di kaki responden.
- 5) Dudukkan responden di kursi yang sudah disediakan, pastikan kursi dalam kondisi yang baik dan aman. Jika kaki tampak kotor bersihkan dahulu.
- 6) Celupkan kaki dan rendam kaki sampai batas mata kaki ke dalam baskom yang berisi air hangat selama 15 menit.
- 7) Tutup baskom dengan handuk untuk menjaga suhu.

- 8) Lakukan pengukuran suhu tiap 5 menit, jika suhu turun tambahkan air hangat sesuai suhu 40°C (ukur dengan termometer air).
- 9) Setelah 15 menit keluarkan kaki klien dari baskom dan letakkan di atas handuk, segerakanlah keringkan di daerah sela-sela jari kaki.
- 10) Rapikan dan singkirkan alat dan bahan yang telah digunakan.
- 11) Memberi kesempatan klien untuk beristirahat dari lingkungan stres Eksternal dan Internal,
- 12) Catat hasil dan respon klien.

c. Hal-hal yang harus diperhatikan

- 1) Pastikan daerah kaki klien tidak terdapat luka terbuka,
- 2) Sebelum melakukan rendam kaki pastikan suhu air dibatas yang sudah ditetapkan 40°C. selalu pantau kondisi air.

Ketinggian air dalam terapi rendam kaki air hangat adalah tinggi pergelangan kaki pasien hipertensi. Terapi dilakukan dipagi hari karena itu adalah waktu terbaik di mana tubuh dan saraf dalam kondisi baik dan saraf di kaki lebih sensitif setelah beristirahat di malam hari. Kaki air hangat Terapi rendam dilakukan selama 5 hari berturut-turut karena Pembuluh darah penderita hipertensi mengalami kekakuan, oleh karena itu, dibutuhkan 5 hari berturut-turut untuk mempertahankan elastisitas pembuluh darah sehingga tekanan darah tidak mengalami peningkatan kembali (Lalage, 2015).

C. Konsep Dasar Dzikir

1. Pengertian Dzikir

Dzikir ditinjau dari segi bahasa (lughatan) adalah mengingat, sedangkan dzikir secara istilah adalah membasahi lidah dengan ucapan ucapan pujian kepada Allah (Nawawi, 2010).

Secara etimologi dzikir berasal dari kata "zakara" berarti menyebut, mensucikan, menggabungkan, menjaga, mengerti, mempelajari, memberi dan nasehat. Oleh karena itu dzikir berarti mensucikan dan mengagungkan, juga dapat diartikan menyebut dan mengucapkan nama Allah atau menjaga dalam ingatan (mengingat) (Nawawi, 2010).

Dzikir merupakan ibadah hati dan lisan yang tidak mengenal batasan waktu. Bahkan Allah menyifati ulil albab adalah mereka – mereka yang senantiasa menyebut Rabnya, baik dalam keadaan berdiri, duduk bahkan juga berbaring. Oleh karenanya dzikir bukan hanya ibadah yang bersifat lisaniyah, namun juga qalbiyah. Imam Nawawi menyatakan bahwa yang afdhal adalah dilakukan bersamaan di lisan dan di hati. Jika harus salah satunya, maka dzikir hatilah yang lebih di utama. Meskipun demikian, menghadirkan maknanya dalam hati, memahami maksudnya merupakan suatu hal yang harus diupayakan dalam dzikir (Nawawi, 2008).

Dzikir merupakan upaya untuk mendekatkan diri kepada Allah dengan cara mengingat-Nya. Dalam Islam dzikir bukanlah hal yang asing, tetapi sudah merupakan hal yang biasa dilakukan setiap muslim. Dzikir dapat berfungsi sebagai metode psikoterapi, karena dengan banyak melakukan dzikir akan menjadikan hati tentram, tenang dan damai (Syamsuddin & Sudirman, 2018).

Terapi dzikir ini bertujuan untuk mengupayakan agar seseorang dapat membangunkan kesadaran mereka. Munculnya kesadaran akan kesalahan-kesalahan yang telah dilakukan dan tumbuhnya penyesalan untuk tidak mengulangi lagi kesalahan yang telah diperbuat. Dalam terapi dzikir ini, individu bisa mencapai *insight* yang relatif cepat dibandingkan dengan proses terapi atau konseling biasa (alhamuddin, 2015). Anggraini dan

Subandi (2014) mengemukakan bahwa dzikir memiliki daya relaksasi yang dapat mengurangi ketegangan dan mendatangkan ketenangan jiwa. Setiap bacaan dzikir mengandung makna yang sangat mendalam yang dapat mencegah timbulnya ketegangan. Setiap bacaan dzikir mengandung makna suatu pengakuan percaya dan yakin hanya kepada Allah swt. Individu yang memiliki spiritual yang tinggi memiliki keyakinan yang kuat hanya kepada Allah dan dengan keyakinan ini dapat menimbulkan kontrol yang kuat dan dapat mengarahkan individu ke arah yang positif (Anggraini & Subandi, 2014).

2. Macam Dzikir

Dzikir kepada Allah secara umum dapat diklasifikasikan menjadi empat bentuk atau jenis, hal ini didasarkan pada aktivitas apa yang digunakan untuk mengingat Allah :

- a. Dzikir piker (tafakkur)
- b. Dzikir dengan lisan atau ucapan
- c. Dzikir dengan qalbu
- d. Dzikir dengan amal perbuatan (Amin & Al-Fandi, 2014, hal. 21–22)

Usman membagi model dzikir berdasarkan pusat aktivitas dzikirnya menjadi 2 macam, yaitu sebagai berikut:

- a. Dzikir dalam arti ingat yang sebelumnya lupa atau lalai. Artinya manusia kembali berdzikir setelah lalai mengingat Allah. Dalam jangka waktu tertentu, kemudian dia bertobat untuk senantiasa mengingat-Nya.
- b. Dzikir dalam artian kekal ingatnya. Artinya setelah manusia tersebut bertaubat yang sebenar-benarnya kemudian dia akan selalu ingat akan Allah SWT (Safaria & Saputra, 2009, hal. 236)

Lebih lanjut, dalam kehidupan sufi dikenal dengan dua jenis praktik dzikir, yaitu dzikir lisan (jahar) dan dzikir qalbi (khofi):

a. Dzikir Lisan

Dzikir lisan merupakan dzikir dengan mengucapkan lafal-lafal dzikir tertentu yang berasal dari ayat-ayat Al-Qur'an baik keseluruhan maupun sebagian, baik dengan suara keras mau perlahan (Solihin, 2004)

b. Dzikir Qalbu

Dzikir Qalbu yaitu zikir yang tersembunyi di dalam hati tanpa suara dan kata-kata. Zikir ini hanya memenuhi qalbu dengan kesadaran yang sangat dekat dengan Allah seirama dengan detak jantung serta mengikuti keluar masuknya nafas disertai kesadaran akan kehadiran Allah. Dalam literatur sufisme barat, dzikir qalbu sering dilukiskan sebagai *Living Proscnc* (hidup dengan merasakan kehadiran Tuhan).

3. Keutamaan Dzikir

Beberapa keutamaan dari Dzikir yang dikemukakan oleh (Arifin & Mansur, 2008) yakni:

a. Dzikir dapat Menentramkan dan Melapangkan Hati Sebab dari Terkabulnya Doa

Sebagaimana Allah SWT berfirman dalam QS Ar-Ra'd/13: 28.

الَّذِينَ آمَنُوا وَتَطْمَئِنُّ قُلُوبُهُمْ بِذِكْرِ اللَّهِ ۗ أَلَا بِذِكْرِ اللَّهِ تَطْمَئِنُّ الْقُلُوبُ ۗ

٢٨

Terjemahnya:

“(Yaitu) orang-orang yang beriman dan hati mereka menjadi tenteram dengan mengingat Allah. Ingatlah, bahwa hanya dengan mengingat Allah hati akan selalu tenteram”.

Hamka menafsirkan ayat di atas bahwa senantiasa mengingat Allah SWT, hati menjadi tenang dan tentram, dan segala macam gelisah,

pikiran kusut, putus asa, ketakutan, cemas, keragu-raguan dan duka cita dengan sendirinya akan hilang. Karena ketentraman hati adalah pokok kesehatan rohani dan jasmani. Sedangkan perasaan ragu dan gelisah adalah pangkal segala penyakit, orang lain tidak dapat menolong orang yang meracun haknya sendiri dengan segala kegelisahan. Kalau hati telah ditumbuhi penyakit dan tidak segera diobati, maka akan menyebabkan celaka akan menimpa padanya. Hati yang akan sakit bertambah sakit, dan puncak segala penyakit adalah kufur akan nikmat Allah SWT (Hamka, 1983c, hal. 91).

b. Dzikir Sebagai Amalan Ibadah Terbaik dan Tersuci

Orang yang berdzikir termasuk dalam sepuluh golongan yang akan mendapatkan ampunan serta pahala besar seperti firman Allah SWT dalam QS Al-Ahzab/33: 35.

إِنَّ الْمُسْلِمِينَ وَالْمُسْلِمَاتِ وَالْمُؤْمِنِينَ وَالْمُؤْمِنَاتِ وَالْقَنَاتِينَ وَالْقَنَاتِينَ وَالصَّادِقِينَ وَالصَّادِقَاتِ وَالصَّابِرِينَ وَالصَّابِرَاتِ وَالْخَشِيعِينَ وَالْخَشِيعَاتِ وَالْمُتَصَدِّقِينَ وَالْمُتَصَدِّقَاتِ وَالصَّابِغِينَ وَالصَّابِغَاتِ وَالْحَفِظِينَ وَالْحَفِظَاتِ وَالذَّكِرِينَ وَالذَّكِرَاتِ أَعَدَّ اللَّهُ لَهُمْ مَغْفِرَةً وَأَجْرًا عَظِيمًا ۝٣٥

Terjemahnya:

“Sesungguhnya muslim dan muslimat, mukmin dan mukminat, laki-laki dan perempuan yang taat, laki-laki dan perempuan yang benar, laki-laki dan perempuan penyabar, laki-laki dan perempuan yang khusyuk, laki-laki dan perempuan yang bersedekah, laki-laki dan perempuan yang berpuasa, laki-laki dan perempuan yang memelihara kemaluannya, laki-laki dan perempuan yang banyak menyebut (nama) Allah, untuk mereka Allah telah menyiapkan ampunan dan pahala yang besar”.(Kementerian Agama RI, 2022a)

Tafsir Al-Mukhtashar menerangkan ayat ini bahwa sesungguhnya orang-orang yang menyerahkan diri kepada Allah dari kalangan lelaki dan wanita, orang-orang yang beriman kepada Allah dari kalangan lelaki dan wanita, orang-orang yang taat kepada Allah dari

kalangan lelaki dan wanita, orang-orang yang jujur di dalam keimanan dan ucapan dari kalangan lelaki dan wanita, orang-orang yang bersabar di dalam menjalankan ketaatan, terhadap kemaksiatan dan atas cobaan dari kalangan lelaki dan wanita, orang-orang yang menyedekahkan sebagian harta mereka untuk yang wajib maupun yang sunnah dari kalangan lelaki dan wanita, orang-orang yang berpuasa untuk Allah baik yang wajib maupun yang sunnah dari kalangan lelaki dan wanita, orang-orang yang menjaga kemaluan mereka dengan menutupinya agar tidak terbuka di hadapan orang yang tidak halal untuk memandangnya, dan dengan menjauhkan diri dari kekejian perbuatan zina dan perbuatan yang menjerumuskan kepada zina dari kalangan lelaki dan wanita, orang-orang yang banyak mengingat Allah dengan hati dan lisan mereka baik dengan sembunyi-sembunyi maupun secara terang-terangan dari kalangan lelaki dan wanita, Allah telah menyiapkan bagi mereka ampunan-Nya atas dosa-dosa mereka dan menyiapkan bagi mereka pahala yang agung pada hari Kiamat, yaitu Surga. (Al-Syinqithi, 2015).

c. Dzikir Sebagai Pengusir Setan

Allah SWT berfirman di dalam QS Az-Zukhruf/43: 36.

وَمَنْ يَعْشُ عَنْ ذِكْرِ الرَّحْمَنِ نُقَيِّضْ لَهُ شَيْطَانًا فَهُوَ لَهُ قَرِينٌ ۝ ٣٦

Terjemahnya:

“Siapa yang berpaling dari pengajaran (Allah) Yang Maha Pengasih (Al-Qur’an), Kami biarkan setan (menyesatkannya). Maka, ia (setan) selalu menemaninya”. (Kementerian Agama RI, 2022a)

Hamka menafsirkan pada ayat di atas bahwa Allah SWT tidak membiarkan manusia hidup sendirian. Melainkan manusia harus berteman. Jika manusia senantiasa ingat (zikir) kepada Allah SWT, dikirim malaikat menjadi temannya. Malaikat itu yang akan memelihara

dan membisikkan supaya jangan takut dan bersedia hati menghadapi masalah dalam kehidupan. Akan tetapi, jika mereka lengah dalam mengingat Allah, maka syaitan yang akan menjadi teman dan malaikat akan menjauh. Bertambah menjauh dari Allah, maka syaitan pun bertambah mendekat dan akhirnya menjadi teman setia yang sulit untuk memisahkan diri daripadanya (Hamka, 1983c, hal. 67).

- d. Dzikir Sebagai Penebus Dosa dan Penyelamat dari Siksa Allah SWT (Al-Sakandari & Athaillah, 2011)

Sebagaimana Mua'adz ibn Jabal berkata “Tidak ada amal yang lebih bisa menyelamatkan seseorang dari siksa dari pada dzikir pada Allah”. (H.R. Malik dalam kitab al-Muwaththa’).

- e. Dzikir Menjadikan Jiwa Tenang

Berdzikir dengan penuh kesadaran diri atas kebesaran dan kekuasaan Allah dapat mendatangkan rahmat serta kenikmatan, sebab akan dinaungi oleh para malaikat bagi hambanya yang senantiasa berdzikir.

- f. Dzikir Sebagai Penerang

Dzikir menjadi cahaya penerang bagi orang-orang mukmin di dunia, di alam kubur, di akhirat ketika dibangkitkan dan dikumpulkan kelak.

4. Manfaat Dzikir

Kegiatan dzikir melibatkan aktivitas susunan saraf otonom yang mengatur sistem parasimpatis (membuat individu tenang, rileks, aktivasi denyut jantung, pernapasan, nadi menjadi tenang). Rangsangan saraf otonom yang terkendali akan menyebabkan sekresi epinefrin dan norepinefrin oleh medula adrenal. Terkendalinya hormone epinefrin dan

norepinephrin akan menghambat angiotensin akibatnya terjadi penurunan denyut jantung, pembuluh darah melebar, tahanan pembuluh darah berkurang dan penurunan pompa jantung sehingga tekanan darah ke atrium jantung menurun yang selanjutnya dapat menurunkan tekanan darah. Individu yang melakukan dzikir memiliki tekanan lebih rendah, penurunan denyut jantung, frekuensi pernapasan lebih rendah, penurunan denyut jantung, frekuensi pernapasan lebih rendah, penurunan hormon kortisol (Zulfah, Rosalina, & Rosyidi, 2019).

Terapi relaksasi dzikir akan membantu tubuh untuk membawa perintah melalui autosugesti untuk rileks sehingga dapat mengendalikan tekanan darah dan menurunkan tekanan darah. Tubuh merasakan hangat, merupakan akibat dari arteri perifer yang mengalami vasodilatasi, sedangkan ketegangan otot tubuh yang menurun mengakibatkan munculnya sensasi ringan. Perubahan-perubahan yang terjadi selama maupun setelah relaksasi mempengaruhi kerja saraf otonom. Stimulus positif dari terapi relaksasi dzikir akan menurunkan aktivitas produksi HPA (*Hypothalamic Pituitary Adrenal*) Axis, yang ditandai adanya penurunan hormon CRF (*Corticotropin Releasing Factor*) di hipotalamus dan juga akan merangsang pituitary anterior untuk memproduksi ACTH menjadi menurun. Penurunan ini akan merangsang medulla adrenal untuk memproduksi hormon katekolamin dan kortisol sebagai hormon stres menjadi menurun. Penurunan ini akan menurunkan kerja saraf simpatis, dan sebaliknya kerja saraf parasimpatis menjadi meningkat atau dominan sehingga menyebabkan pelebaran atau vasodilatasi pembuluh darah yang akhirnya dapat menurunkan tekanan darah. Teknik relaksasi yang dilakukan secara rutin

dapat membuat peredaran darah menjadi lancar, membuat efek tenang sehingga membuat tekanan darah menjadi stabil (Aini & Astuti, 2020).

Shaleh Bin Ghanim As-Sadlan menyebutkan beberapa manfaat dzikir adalah sebagai berikut:

- a. Mengusir, mengalahkan dan menghancurkan setan
- b. Menghilangkan rasa susah dan gelisah hati
- c. Membuat hati menjadi tenang dan gembira
- d. Dapat menghapus dan menghilangkan dosa-dosa
- e. Dapat menyelamatkan seseorang dari kepayahan di hari kiamat
- f. Dzikir merupakan tanaman surga (Setiyani, 2018)

Manfaat dzikir yang dilakukan umat Islam dapat menenangkan, membangkitkan percaya diri, kekuatan, perasaan aman, tenang, dan memberikan perasaan bahagia. Secara otomatis otak akan berespon terhadap pengeluaran *endorphine* (dihasilkan oleh kelenjar pituitary) sehingga mampu menimbulkan perasaan bahagia dan nyaman (Aini & Astuti, 2020).

5. Adab Berdzikir

Adab ketika melaksanakan dzikir menurut Nawawi (2010), diantaranya :

- a. Waktu Pelaksanaan Dzikir

Dzikir dapat dilakukan kapan saja, namun terdapat waktu keutamaan berdzikir yang telah difirmankan oleh Allah SWT dalam QS Al-A'raf/7: 205.

وَأذْكُرْ رَبَّكَ فِي نَفْسِكَ تَضَرُّعًا وَخِيفَةً وَدُونَ الْجَهْرِ مِنَ الْقَوْلِ بِالْغُدُوِّ
وَالْأَصَالِ وَلَا تَكُنْ مِنَ الْغَافِلِينَ ٢٠٥

Terjemahnya:

“Ingatlah Tuhanmu dalam hatimu dengan rendah hati dan rasa takut pada waktu pagi dan petang, dengan tidak mengeraskan suara, dan janganlah kamu termasuk orang-orang yang lengah”. (Kementerian Agama RI, 2022a)

Hamka menafsirkan ayat di atas bahwa asal arti daripada zikir ialah ingat. Maksudnya mengingat di dalam hati, diucapkan ingatan itu dengan lidah. Adapun cara berzikir dilakukan dengan cara: *Pertama*, hendaklah Allah itu diingat dalam hati atau direnungkan, sebab renungan yang mendalam itu adalah memperkuat rasa ikhlas. *Kedua*, hendaklah dengan merendahkan diri (*tadharru*). *Ketiga*, hendaklah dengan perasaan takut, yakni takut akan keagungan *rububiyah* dan kebesaran *uluhiyah*. Jika dicabutnya pertolongan dari kita, tidak ada yang lain yang kuasa menggantikan-Nya. *Keempat*, tidak usah disorak-sorakkan, dihimbau-himbau, janganlah berdzikir itu dengan bersorak-sorak atau suara keras. *Kelima*, tidak bersuara keras dan *keenam*, mengingat Allah di pagi dan petang hari (Hamka, 1982, hal. 232–233).

Kemudian pada QS Al-Insan/76: 25-26, Allah berfirman



 وَأَذْكُرِ اسْمَ رَبِّكَ بُكْرَةً وَأَصِيلاً ٢٥
 وَمِنَ اللَّيْلِ فَاسْجُدْ لَهُ وَسَبِّحْهُ لَيْلاً طَوِيلاً ٢٦
 UNIVERSITAS ISLAM NEGERI
 ALAUDDIN
 MAKASSAR

Terjemahnya:

“Sebutlah nama Tuhanmu pada (waktu) pagi dan petang. Pada sebagian malam bersujudlah kepada-Nya dan bertasbihlah kepada-Nya pada malam yang panjang”

Hamka menafsirkan ayat 25 – 26 yaitu “Sebutlah nama Tuhan engkau pagi dan petang (ayat 25). Maksudnya menyebut nama Allah atau zikir, maksudnya adalah sembahyang. “dan pada sebagian dari malam, Maka sujudlah kepada-Nya” (pangkal ayat 26). Maka dalam ayat 25 dan pangkal ayat 26 ini telah tercakup waktu sembahyang yang lima. Pada ayat 25 disebutkan agar menyebut nama Allah pagi dan

petang. Maksudnya menyebut nama Allah di waktu pagi ialah waktu subuh, dan menyebut nama Allah di waktu petang ialah waktu zuhur dan Ashar. Maksud waktu zuhur ialah setelah tergelincir matahari atau lepas tengah hari dan itu disebut setelah petang. Kemudian pada pangkal ayat 26 dikatakan, dan pada sebagian malam hendaklah engkau sujud kepada-Nya, ialah waktu magrib dan isya, kemudian ditambah pada lanjutan ayat “Dan ucapkanlah tasbih terhadap-Nya pada malam yang panjang” ialah Shalat *tahajjud* atau *qiyamullail* (Hamka, 1983a, hal. 295–296).

b. Tempat Pelaksanaan Dzikir

Berdzikir dapat dilakukan dimana saja terkecuali di kamar mandi, karena hukumnya bersifat makruh atau lebih baik tidak dilakukan.

c. Posisi Pelaksanaan Dzikir

Posisi berdzikir dapat dilakukan sesuai dengan kemampuan seseorang termasuk dalam keadaan berdiri, duduk, maupun berbaring. Sebagaimana firman Allah SWT dalam QS Ali Imran/3: 191.

الَّذِينَ يَذْكُرُونَ اللَّهَ قِيَامًا وَقُعُودًا وَعَلَىٰ جُنُوبِهِمْ وَيَتَفَكَّرُونَ فِي خَلْقِ
السَّمَاوَاتِ وَالْأَرْضِ رَبَّنَا مَا خَلَقْتَ هَذَا بَاطِلًا سُبْحَانَكَ فَقِنَا عَذَابَ النَّارِ

Terjemahnya:

“(Yaitu) orang-orang yang mengingat Allah sambil berdiri atau duduk atau dalam keadaan berbaring dan mereka memikirkan tentang penciptaan langit dan bumi (seraya berkata): “Ya Tuhan kami, tiadalah Engkau menciptakan ini dengan sia-sia, Maha Suci Engkau, maka peliharalah kami dari siksa neraka.”(Kementerian Agama RI, 2022a)

Hamka menafsirkan ayat di atas bahwa Allah memerintahkan kepada manusia untuk terus-menerus mengingat-Nya, yang dilakukan dengan mengingat sambil menyebut nama Allah sebanyak-banyaknya

di manapun, kapanpun dan dalam suasana apapun baik dalam keadaan berdiri, duduk ataupun berbaring. Dengan ingat atau berdzikir kepada Allah itu juga berkaitan dengan memikirkan, artinya ada dua hal yang tidak terpisahkan, yaitu zikir dan pikir. Dipikiran semua yang terjadi, maka lantaran dipikirkan timbullah ingatan sebagai kesimpulan dari berpikir, yaitu bahwa semua itu tidaklah terjadi dengan sendirinya, mesti ada yang mengadakan atau memperbuat, yakni adanya Tuhan yang Maha Pencipta. Oleh karena memikirkan yang nyata, teringatlah kepada yang lebih nyata, semata dipikirkan saja kejadian alam ini, yang akan bertemu hanyalah ilmu pengetahuan yang gersang dan tandus. Ilmu pengetahuan yang membawa kepada iman, adalah pengetahuan yang bantu dia mesti menimbulkan ingatan, terutama ingatan atas kelemahan dan kekecilan diri ini di hadapan kebesaran Maha Pencipta (Hamka, 1983b, hal. 197).

- d. Setelah selesai berdzikir dengan penuh kekhusyuan dan kesopanan, disamping meninggalkan perkataan yang tidak berguna juga meninggalkan permainan yang dapat menghilangkan faedah dan kesan dzikir sehingga efek dzikir akan selalu melekat pada diri pengamal dzikir.

6. Lafaz Dzikir

Hawari (2014) menganjurkan bacaan-bacaan dzikir lisan sebagai berikut :

- a. Membaca tasbih (*Subhanallah*) yang berarti Maha Suci Allah
- b. Membaca tahmid (*Alhamdulillah*) yang bermakna segala puji bagi Allah
- c. Membaca tahlil (*La illaha illallah*) yang bermakna tiada Tuhan selain Allah

- d. Membaca takbir (*Allahu akbar*) yang berarti Allah Maha Besar
- e. Membaca Hauqalah (*La haula wala quwwata illa billah*) yang bermakna tiada daya upaya dan kekuatan kecuali Allah
- f. *Hasballah: Hasbiallahu wani'mal wakil* yang berarti cukuplah Allah dan sebaik-baiknya pelindung
- g. *Istighfar: Astaghfirullahal adzim* yang bermakna saya memohon ampun kepada Allah yang Maha Agung
- h. Membaca lafaz *baqiyatussalihah: subhanllah wal hamdulillah wala illaha illallah Allahu akbar* yang bermakna Maha Suci Allah dan segala puji bagi Allah dan tiada Tuhan selain Allah dan Allah Maha Besar.

Arti *subhanallah walhamdulillah wala ilaha illallah wallahu akbar* yaitu “Maha suci Allah, segala puji bagi Allah, tidak ada satu Tuhan pun yang disembah kecuali Allah, dan Allah Maha Besar”. Mengutip buku *Fiqih Doa dan Dzikir* oleh Syaikh Abdurrazaq Bin Abdul Muhsin Al-Badr (1998), dijelaskan bahwa Allah SWT sangat mencintai kalimat mulia ini.

Imam Muslim meriwayatkan hadis sebagai berikut:

حَدَّثَنَا أَبُو عُمَرَ حَفْصُ بْنُ عَمْرٍو حَدَّثَنَا عَبْدُ الرَّحْمَنِ بْنُ مَهْدِيٍّ حَدَّثَنَا
 سُفْيَانُ عَنْ سَلْمَةَ بْنِ كُهَيْلٍ عَنْ هِلَالِ بْنِ يَسَافٍ عَنْ سَمُرَةَ بْنِ جُنْدَبٍ عَنِ النَّبِيِّ
 صَلَّى اللَّهُ عَلَيْهِ وَسَلَّمَ قَالَ أَرْبَعٌ أَفْضَلُ الْكَلَامِ لَا يَضُرُّكَ بِأَيِّهِنَّ بَدَأْتَ سُبْحَانَ اللَّهِ
 وَالْحَمْدُ لِلَّهِ وَلَا إِلَهَ إِلَّا اللَّهُ وَاللَّهُ أَكْبَرُ
 (رواه مسلم)

Artinya:

“Telah menceritakan kepada kami Abu Umar Hafsh bin 'Amru telah menceritakan kepada kami Abdurrahman bin Mahdi telah menceritakan kepada kami Sufyan dari Salamah bin Kuhail dari Hilal bin Yasaf dari Samurah bin Jundab dari Nabi shallallahu 'alaihi wasallam, beliau bersabda: "Ucapan yang paling utama itu ada empat, tidak akan membahayakan bagimu dengan mana saja kamu memulainya, yaitu; Subhanallah (Maha suci Allah), Al Hamdulillah (segala puji bagi Allah), Laa ilaaha illallah

(tidak ada ilah yang berhak disembah kecuali Allah), dan Allahu akbar (Allah Maha besar)." (HR. Muslim)

Adapun keutamaan membaca dzikir sebagaimana hadis nabi SAW:

حَدَّثَنَا عَبْدُ اللَّهِ بْنُ مَسْلَمَةَ عَنْ مَالِكٍ عَنْ سُمَيِّ عَنْ أَبِي صَالِحٍ عَنْ أَبِي هُرَيْرَةَ
رَضِيَ اللَّهُ عَنْهُ أَنَّ رَسُولَ اللَّهِ صَلَّى اللَّهُ عَلَيْهِ وَسَلَّمَ قَالَ مَنْ قَالَ لَا إِلَهَ إِلَّا اللَّهُ
وَحْدَهُ لَا شَرِيكَ لَهُ لَهُ الْمُلْكُ وَلَهُ الْحَمْدُ وَهُوَ عَلَى كُلِّ شَيْءٍ قَدِيرٌ فِي يَوْمٍ مِائَةَ مَرَّةٍ
كَانَتْ لَهُ عِدْلٌ عَشْرٍ رِقَابٍ وَكُتِبَ لَهُ مِائَةُ حَسَنَةٍ وَمُحِيتَ عَنْهُ مِائَةُ سَيِّئَةٍ وَكَانَتْ لَهُ
حِرْزًا مِنَ الشَّيْطَانِ يَوْمَهُ ذَلِكَ حَتَّى يُمْسِيَ وَلَمْ يَأْتِ أَحَدٌ بِأَفْضَلٍ مِمَّا جَاءَ إِلَّا رَجُلٌ
عَمِلَ أَكْثَرَ مِنْهُ
رواه البخارى

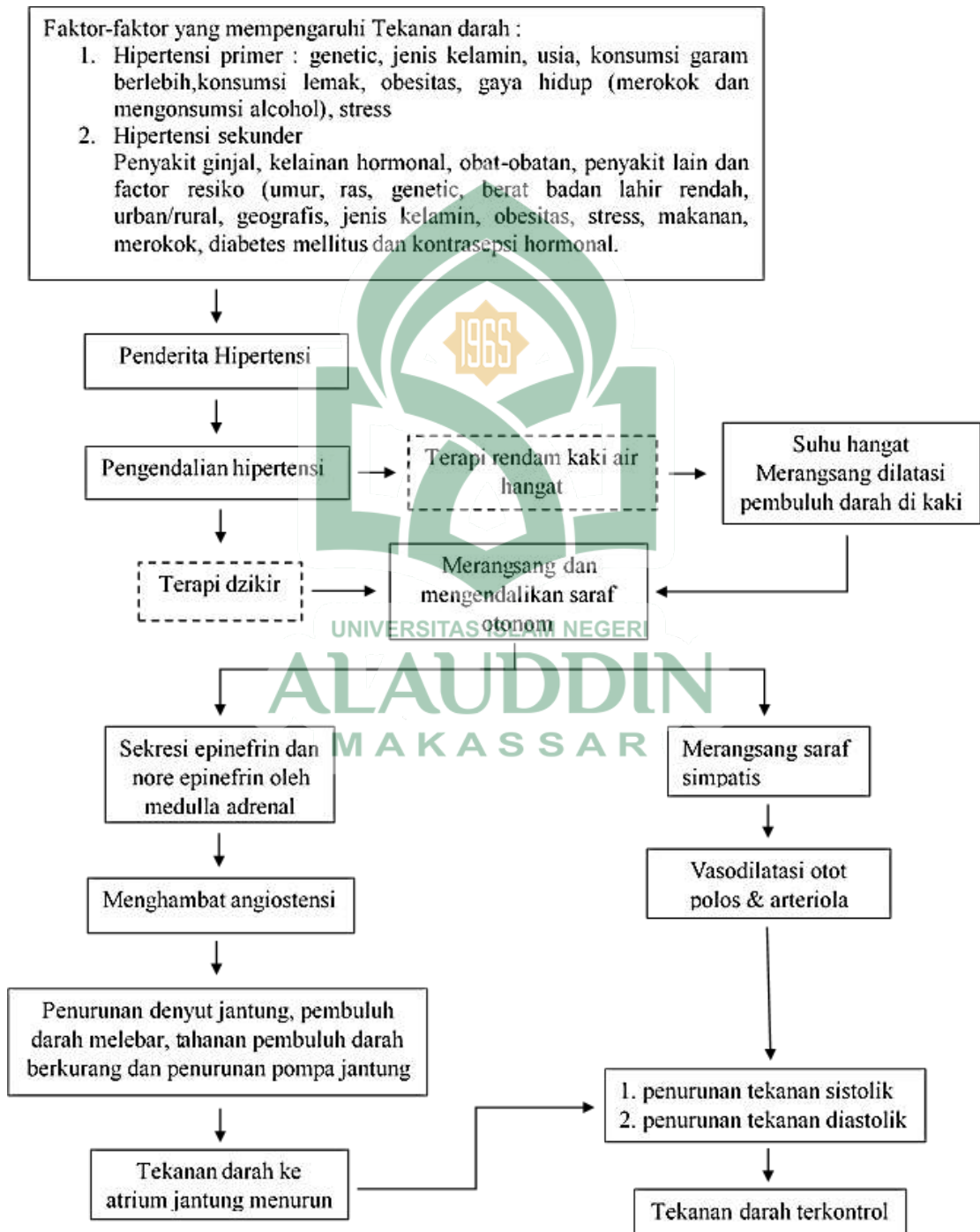
Artinya:

“Telah menceritakan kepada kami [Abdullah bin Maslamah] dari [Malik] dari [Sumay] dari [Abu Shalih] dari [Abu Hurairah] radiallallahu 'anhu bahwa Rasulullah shallallahu 'alaihi wasallam bersabda: "Barang siapa yang membaca laa ilaaha illallahu wahdahuu laa syariika lahuu, lahul mulku wa lahul hamdu wa huwa 'alaa kulli syai'in qadir Tidak ada ilah (yang berhaq disembah) selain Allah Yang Maha Tunggal tidak ada sekutu bagi-Nya. Milik-Nya kerajaan dan bagi-Nya segala puji dan Dia Maha Kuasa atas segala sesuatu sebanyak seratus kali dalam sehari, maka baginya mendapatkan pahala seperti membebaskan sepuluh orang budak, ditetapkan baginya seratus hasanah (kebaikan) dan dijauhkan darinya seratus keburukan dan baginya ada perlindungan dari (godaan) setan pada hari itu hingga petang dan tidak ada orang yang lebih baik amalnya dari orang yang membaca doa ini kecuali seseorang yang mengamalkan lebih banyak dari itu." (HR. Bukhari)

D. Kerangka Teori

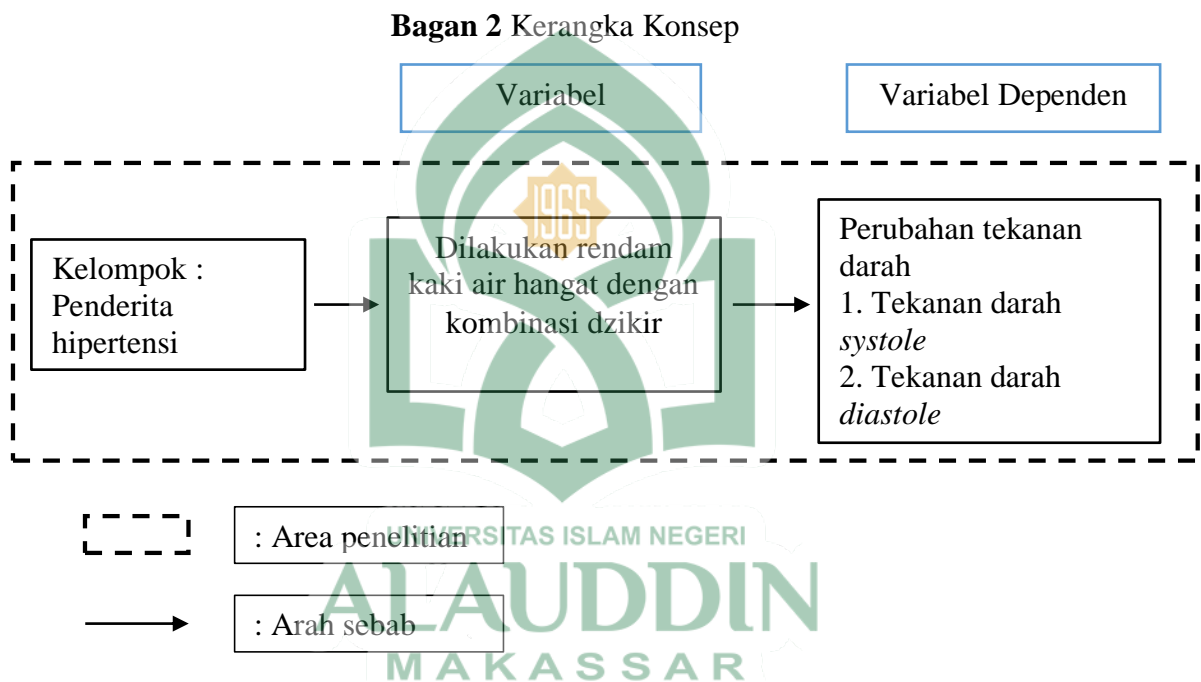
Berdasarkan telaah pustaka, maka disusun kerangka teori (Aspiani, 2014), (Lalage, 2015), (Nawawi, 2010) sebagai berikut :

Bagan 1 Kerangka Teori



E. Kerangka Konsep

Dalam penelitian ini, pengaruh rendam kaki air hangat kombinasi dzikir terhadap perubahan tekanan darah pada penderita hipertensi di wilayah kerja Puskesmas Pattallassang. Penelitian ini untuk variabel independen adalah Terapi rendam kaki air hangat kombinasi dzikir sedangkan variabel dependen adalah perubahan tekanan darah:



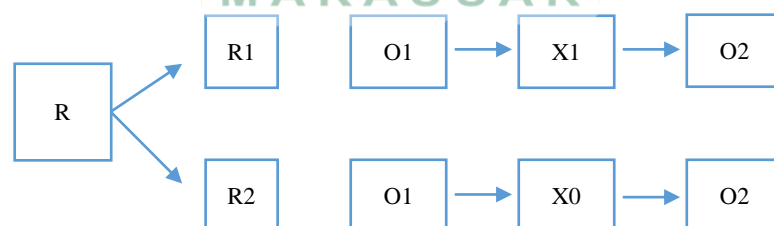
BAB III

METODE PENELITIAN

A. Jenis dan Desain Penelitian

Desain penelitian merupakan rancangan penelitian yang akan dilaksanakan (Notoatmodjo, 2012). Rancangan penelitian ini merupakan hasil akhir dari suatu tahap keputusan yang dibuat oleh peneliti berhubungan dengan bagaimana suatu penelitian bisa diterapkan (Nursalam, 2013). Jenis penelitian yang digunakan dalam penelitian adalah *Quasy Eksperimental* atau eksperimen semu yang bertujuan untuk menerangkan adanya pengaruh suatu manipulative adaptif terhadap responden. Rancangan yang akan digunakan yaitu dengan rancangan penelitian *Pre and Posttest Nonequivalent Control Group*, yaitu desain yang memberikan Pretest sebelum dikenakan perlakuan, serta *posttest* sesudah diberikan perlakuan pada masing-masing kelompok. Pada penelitian ini, peneliti tidak melakukan randomisasi sehingga karakteristik sampel antar kelompok perlakuan dan control ditetapkan berdasarkan kriteria inklusi sesuai dengan karakteristik antar kelompok (Dharma, 2011).

Bagan 3 Skema Desain Penelitian



Keterangan :

- R : Responden penelitian
- R1 : Responden Kelompok perlakuan
- R2 : Responden kelompok control
- X1 : Kelompok perlakuan/intervensi rendam kaki air hangat kombinasi dzikir terhadap perubahan tekanan darah pada pasien hipertensi
- X0 : Kelompok control
- O1 : *Pretest* pada kedua kelompok
- O2 : *Posttest* pada kedua kelompok

B. Lokasi dan Waktu Penelitian

1. Lokasi Penelitian

Penelitian ini dilakukan di wilayah kerja Puskesmas Pattallassang, Desa Pattallassang, Kecamatan Pattallassang, Kabupaten Gowa, Provinsi Sulawesi Selatan.

2. Waktu Penelitian

Penelitian ini dilakukan pada tanggal 9 Agustus hingga 15 September 2022

C. Populasi dan Sampel

1. Populasi

Populasi didefinisikan sebagai wilayah generalisasi yang terdiri atas obyek/subyek yang mempunyai kualitas atau karakteristik tertentu yang ditetapkan oleh peneliti untuk dipelajari dan kemudian ditarik kesimpulannya (Sugiyono, 2012).

Populasi dalam penelitian ini adalah penderita hipertensi yang berada di wilayah kerja Puskesmas Pattallassang.

2. Sampel

Sampel merupakan sejumlah kelompok yang dipilih atau diambil dari suatu populasi dimana peneliti langsung mengumpulkan data atau melakukan pengamatan serta pengukuran pada unit (Dharma, 2011).

a. Kriteria Inklusi

Kriteria inklusi adalah kriteria yang harus dimiliki oleh individu dalam populasi untuk dijadikan sampel dimana subjek penelitian dapat mewakili dalam sampel penelitian yang memenuhi syarat sebagai sampel (Dharma, 2011).

Kriteria inklusi dalam penelitian di wilayah kerja Puskesmas

Pattallassang yaitu :

- 1) Bersedia menjadi responden penelitian
- 2) Berjenis kelamin perempuan
- 3) Pasien yang terdiagnosa mengalami hipertensi
- 4) Tekanan darah:
 - Pre Hipertensi; Sistol 120-139 mmHg, Diastol 80-89 mmHg
 - Hipertensi tingkat 1; Sistol 140-159 mmHg, Diastol 90-99 mmHg
 - Hipertensi tingkat 2; Sistol $160 >$ mmHg, Diastol >100 mmHg
- 5) Pasien yang berusia;
 - Masa Lansia Awal (46-55 Tahun)
 - Masa Lansia Akhir (56-65)

b. Kriteria Eksklusi

Kriteria eksklusi adalah kriteria yang tidak boleh dimiliki oleh sampel yang akan digunakan dalam penelitian karena tidak memenuhi syarat sebagai sampel penelitian (Dharma, 2011).

Kriteria eksklusi dalam penelitian di wilayah kerja Puskesmas

Pattallassang yaitu:

- 1) Pasien yang *drop out*
- 2) Pasien hipertensi yang memiliki komplikasi penyakit seperti stroke
- 3) Pasien hipertensi yang memiliki berat badan berlebih/obesitas ($>25\%$ di atas BB ideal)
- 4) Pasien yang mengonsumsi obat pil KB
- 5) Pasien yang mengonsumsi obat herbal penurun tekanan darah
- 6) Mengundurkan diri ketika penelitian berlangsung

c. Metode Sampling

Pengambilan sampel dalam penelitian ini dengan cara *purposive sampling*, menurut Sugiyono (2017) yaitu teknik untuk menentukan sampel penelitian dengan beberapa pertimbangan tertentu yang bertujuan agar data yang diperoleh nantinya lebih representatif (Rahmat, 2020). Teknik penetapan sampel diambil dari kriteria data pasien yang mengalami hipertensi di wilayah kerja Puskesmas Pattallassang dengan cara memilih sampel di antara populasi sesuai dengan yang dikehendaki peneliti, sehingga sampel tersebut dapat diwakili karakteristik populasi yang telah dikenal sebelumnya.

d. Besar Sampel

Sampel adalah sebagian dari populasi yang dipilih dengan sampling tertentu untuk memenuhi setiap populasi (Notoatmodjo, 2012). Besar sampel pada penelitian ini menggunakan *uji hipotesis beda dua mean kelompok independen* dengan rumus sebagai berikut (Dharma, 2011):

$$n = \frac{2\sigma^2(Z_{1-\frac{\alpha}{2}} + Z_{1-\beta})^2}{(\mu_1 - \mu_2)^2}$$

Keterangan:

- n : Besar sampel kelompok intervensi
 σ : Estimasi standar deviasi dari beda mean kedua kelompok berdasarkan *literature*
 σ^2 : Estimasi varian kedua kelompok berdasarkan *literature* yang dihitung dengan hasil $\frac{1}{2}(1,997^2 + 3,294^2) = 7,4192225$
 $Z_{1-\frac{\alpha}{2}}$: Standar deviasi untuk α (level of significant $\alpha = 0,05$ yaitu 1,96)
 μ_1 : Nilai mean kelompok control yang didapat dari *literature* atau berdasarkan pengalaman peneliti 1,89
 μ_2 : Nilai mean kelompok ujicoba yang didapatkan dari pendapat (judgement) peneliti 5,83
 $\mu_1 - \mu_2$: Beda mean yang dianggap bermakna secara klinis antara kedua kelompok

Berdasarkan hasil penelitian Zahrah (2016) diperoleh beda SD $\frac{1}{2} (1,997^2 + 3,294^2) = 7,4192225$. Dengan nilai mean kelompok yaitu tekanan darah *systole* kelompok intervensi 5,83 dan tekanan darah *systole* kelompok control 1,89. Uji hipotesis menggunakan level of significant $\alpha = 0,05$ dengan *power of test* 95% maka besar sampel minimal pada penelitian ini adalah :

$$n = \frac{2(7,4192225)(1,96 + 1,282)^2}{(5,83 - 1,89)^2}$$

$$n = \frac{2(7,4192225)(10,510564)}{(15,5236)}$$

$$n = 10,05$$

$$n = 10 \text{ responden}$$

Dalam penelitian ini peneliti menggunakan koreksi atau penambahan jumlah sampel berdasarkan prediksi sampel drop out dari penelitian. Adapun perhitungan yang digunakan adalah:

$$n' = \frac{n}{1 - f}$$

Keterangan:

- n' = besar sampel setelah dikoreksi
- n = jumlah sampel berdasarkan estimasi sebelumnya 10 responden
- f = prediksi persentase sampel *drop out* : 15% = 0,15

$$n' = \frac{n}{1 - f}$$

$$n' = \frac{10}{1 - 0,15}$$

$$n' = \frac{10}{0,85}$$

$$n' = 11,7647 = 12 \text{ responden}$$

Jadi jumlah sampel keseluruhan setelah dikoreksi yaitu 12 responden

Berdasarkan penghitungan rumus diperoleh perkiraan besar sampel minimal sejumlah 10 responden. Untuk menghindari *drop out* sampel (ketidaklengkapan data) maka besar sampel ditambah 15% dari besar sampel minimum, sehingga menjadi 12 responden. Total besar sampel minimal untuk kelompok perlakuan dan kontrol adalah 24 responden.

D. Metode Pengumpulan Data

1. Data Primer

Menurut Sugiyono (2018), data primer didefinisikan sebagai sumber data yang langsung memberikan data kepada pengumpul data. Data primer pada penelitian ini yaitu melakukan observasi ke setiap responden serta memberikan informed consent terlebih dahulu, lalu memberikan beberapa pertanyaan untuk mengisi data responden meliputi nama, alamat, pekerjaan serta usia responden. Selanjutnya dilakukan pemeriksaan data tekanan darah dan dilakukan pemberian intervensi kelompok rendam kaki air hangat kombinasi dzikir selama 10-15 menit dan diistirahatkan sejenak selama maksimal 5 menit untuk menghentikan suhu hangat di kaki selanjutnya di periksa kembali tekanan darah penderita hipertensi di wilayah kerja Puskesmas Pattallassang.

2. Data sekunder

Data sekunder adalah data yang didapatkan melalui dokumen atau orang lain atau disebut juga sebagai data tidak langsung (Sugiyono, 2018). Dalam penelitian ini, data sekunder didapatkan dari data Puskesmas Pattallassang dan wawancara beberapa perawat.

E. Instrumen Penelitian

Instrumen adalah alat ukur yang dipilih oleh peneliti dalam kegiatan pengumpulan data, agar kegiatan tersebut menjadi sistematis dan mempermudah peneliti. Pembuatan instrumen harus mengacu pada variabel penelitian, definisi operasional dan skala pengukurannya (Sujarweni, 2014).

Alat dan bahan

1. Instrumen lembar Standar Operasional Prosedur (SOP) rendam kaki air hangat dan lembar Standar Operasional Prosedur (SOP) kombinasi dzikir. Dalam melakukan terapi rendam kaki air hangat dengan kombinasi dzikir perlu dilakukan pengukuran sudah mencapai apa yang diinginkan atau tidak. Peneliti kemudian mengukur tekanan darah penderita hipertensi di Wilayah Kerja Puskesmas Pattalassang. Instrumen penelitian terapi perlakuan dengan baskom plastik berisi air hangat dengan suhu 39-40°C yang diukur menggunakan termometer air, dilakukan perlakuan selama 15 menit, dimasukkan kaki sampai mata kaki ke dalam baskom berisi air hangat serta dilakukan bersamaan dengan terapi dzikir selama 10-15 menit kemudian setelah dilakukan perlakuan dilakukan observasi perubahan tekanan darah menggunakan tensimeter kembali.
2. Tensimeter Digital digunakan untuk mengukur tekanan darah responden. Tensimeter yang digunakan dalam penelitian ini adalah tensimeter digital untuk mengetahui seberapa besar perubahan tekanan darah pada pasien hipertensi, perubahan tekanan darah dihitung seberapa mmHg pada Tekanan darah yang telah sebelumnya diukur. Hasil pengukuran akan dicatat pada lembar observasi.

F. Uji Validitas dan Reliabilitas

Uji validitas menggambarkan ketepatan pengukuran suatu instrumen, yang berarti suatu instrumen dikatakan valid apabila instrumen tersebut mengukur apa yang seharusnya diukur. Selain itu, instrumen penelitian juga harus reliabilitas. Reliabilitas merupakan tingkat konsistensi dari suatu pengukuran (Dharma, 2011). Uji validitas dan reliabilitas tidak dilakukan karena instrumen yang digunakan berupa alat ukur Tensimeter Digital yang telah terstandarisasi dan lembar SOP (Standar Operasional Prosedur).

G. Teknik Pengolahan Data

Ramadhani (2018) mengungkapkan beberapa langkah dalam proses pengolahan data setelah dilakukannya pengumpulan data yaitu:

1. *Editing Data*

Peneliti melakukan pengecekan kelengkapan pengisian kuesioner mengenai karakteristik responden dan hasil pengukuran tekanan darah. Editing dilakukan ditempat pengumpulan data, sehingga jika ada yang kurang dapat secepatnya dilengkapi.

2. *Coding*

Peneliti memberikan kode atau nilai pada jenis data untuk memudahkan pengolahan data. Pada data jenis kelamin laki-laki diberi kode 1 dan jenis kelamin perempuan diberi kode 2. Pada penelitian ini peneliti memberikan kode untuk kelompok 1 sebagai kelompok intervensi dan kode kelompok 2 sebagai kelompok kontrol.

3. *Entry Data*

Entry data merupakan kegiatan memasukkan data yang digabungkan ke dalam master tabel *computer* kemudian membuat distribusi

frekuensi sederhana. Peneliti memasukkan satu per satu responden pada kelompok perlakuan dan kelompok kontrol.

4. *Tabulating*

Setelah semua data dilakukan pengecekan dan pengkodean, peneliti melakukan pemrosesan data. Kegiatan ini dilakukan dengan cara meng-entri data ke paket program *computer* SPSS. Kemudian dicek kembali apakah ada kesalahan atau tidak kemudian dilanjutkan ke tahap analisa data.

5. *Cleaning Data*

Cleaning data adalah suatu tindakan memeriksa data kembali yang telah diteliti yang telah di entri apakah sudah benar atau belum. Semua data sebelum dilakukan analisa dilakukan pembersihan terlebih dahulu untuk meminimalkan kesalahan data. Kemudian peneliti memeriksa kembali satu persatu yang sudah masuk dan yang ingin dilakukan analisa data kedalam *computer*.

H. Analisis Data

Analisis data diungkapkan oleh Sugiyono (2018) merupakan proses mencari dan menyusun secara sistematis data yang diperoleh dari hasil wawancara, catatan lapangan dan dokumentasi, dengan cara mengorganisasikan data ke dalam kategori, menjabarkan ke dalam unit-unit, melakukan sintesa, menyusun ke dalam pola, memilih mana yang penting dan yang akan dipelajari, dan membuat kesimpulan sehingga mudah dipahami oleh diri sendiri maupun orang lain. Dalam penelitian ini data yang telah dikumpulkan lalu selanjutnya diolah dan dianalisis dengan teknik static. Proses penginputan data dan pengolahan data menggunakan perangkat lunak *computer* menggunakan program Microsoft Excel dan SPSS.

1. Uji Normalitas

Uji normalitas yang digunakan adalah uji *Shapiro Wilk*. Dikarenakan data yang akan diuji berskala interval. Jika nilai *p value* $> 0,05$ maka data dapat dikatakan terdistribusi normal, sedangkan jika nilai *p value* < 0.05 artinya data tidak terdistribusi normal.

2. Uji Homogenitas

Pada penelitian ini peneliti melakukan uji homogenitas dengan menggunakan uji Levene statistics, dimana jika nilai Levene statistic $> 0,05$ maka dapat dikatakan bahwa variasi data adalah homogen.

3. Analisis Univariat

Analisis univariat ini dilakukan untuk sebagai prosedur statistic yang bertujuan untuk mengetahui pengaruh pada setiap variabelnya. Dimana data jenis kelamin, usia disajikan dalam bentuk tabel/grafik.

4. Analisis Bivariate

Analisis bivariate yaitu analisis yang dilakukan terhadap dua variabel independen dan dependen.

I. Etika Penelitian

Etika penelitian didefinisikan sebagai suatu pedoman etika yang berperan dalam setiap penelitian yang melibatkan pihak peneliti, pihak yang diteliti (subjek peneliti) serta masyarakat yang akan memperoleh dampak hasil penelitian tersebut (Notoatmodjo, 2018). Peneliti melakukan pertimbangan etik untuk memenuhi hak responden dalam penelitian ini, antara lain:

1. *Self Determination*

Peneliti memberikan penjelasan tentang maksud, tujuan serta manfaat penelitian kepada responden. Responden diberikan kebebasan

untuk menentukan apakah responden bersedia atau tidak bersedia untuk mengikuti penelitian yang akan dilakukan.

2. *Privacy*

Peneliti meminta izin terlebih dahulu kepada responden serta menjelaskan bahwa perlakuan akan diberikan oleh peneliti kepada responden sehingga responden memiliki hak untuk dihargai tentang pembagian informasi terkait dengan apa yang akan responden lakukan dan apa yang akan dilakukan kepada responden dalam penelitian yang akan dilakukan.

3. *Anonymity*

Responden diberikan kode tertentu untuk mencegah diketahuinya data yang didapatkan adalah berasal darinya.

4. *Confidentially*

Peneliti memberikan penjelasan tentang rencana pelaksanaan penelitian dan menjelaskan bahwa peneliti akan menyimpan data tentang responden di tempat aman dan bahwa semua bentuk data tersebut hanya kan digunakan untuk kepentingan penelitian.

Pemenuhan hak-hak responden akan dicantumkan di suatu lembar pendekatan yakni *informed consent*. Responden yang bersedia menjadi sampel penelitian akan menandatangani pernyataan kesediaan berpartisipasi sebagai sampel penelitian diberikan informasi mengenai penelitian

BAB IV

HASIL DAN PEMBAHASAN

A. Gambaran Umum Lokasi Penelitian

1. Geografis dan Demografis

Salah satu fasilitas kesehatan yang ada di Kecamatan Pattallassang Kabupaten Gowa yaitu Puskesmas Pattallassang memiliki batas-batas sebagai berikut :

- a) Sebelah Utara : Berbatasan dengan Kotamadya Makassar dan Kabupaten Maros
- b) Sebelah Timur : Berbatasan dengan Kecamatan Parangloe Kabupaten Gowa
- c) Sebelah Selatan : Berbatasan dengan Kelurahan Balang-Balang Kecamatan Bontomarannu Kabupaten Gowa
- d) Sebelah Barat : Berbatasan dengan Kecamatan Somba Opu Kabupaten Gowa

Puskemas Pattallassang memiliki 5 wilayah kerja yang mana terdiri dari Desa Pattallassang (6 dusun), Desa Pallantinkang (5 dusun), Desa Sunggumanai (3 dusun), Desa Borong Pa'la'la (3 Dusun) dan Desa Timbusebf (6 Dusun). Adapun luas dari desa tersebut yaitu: Desa Pattallassang 2.205 km², Desa Pallantinkang 718 km², Desa Timbuseng 1953,03 km², Desa Sunggumanai 164 km², dan Desa Borong Pa'la'la 840 km².

Secara demografis wilayah kerja Puskesmas Pattallassang tahun 2016 sebesar 16.479 jiwa, dengan rincian sebagai berikut:

Tabel 4 Jumlah Penduduk Berdasarkan Desa

Desa	Jumlah Penduduk		
	Laki-Laki	Perempuan	Jumlah
Pattallassang	2003	1987	3990
Pallantikang	1724	1686	3410
Timbuseng	2170	2283	4453
Sunggumanai	1288	1386	2668
Borong Pa'la'la	970	988	1958
Jumlah	8.155	8330	16479

Data diatas menunjukkan bahwa Desa Timbuseng mempunyai jumlah penduduk dominan yaitu sebesar 4453 jiwa, lalu Desa Pattallassang sebanyak 3990 jiwa, Desa Pallantikang sebanyak 3410 jiwa, Desa Sunggumanai sebanyak 2668 jiwa, serta Borong Pa'la'la yang memiliki jumlah sedikit yaitu 1958 jiwa.

2. Kepadatan Penduduk pada Wilayah Kerja Puskesmas Pattallassang

Mengetahui ukuran dan populasi setiap desa dalam wilayah layanan Puskesmas Pattallassang memungkinkan perhitungan kepadatan penduduk di setiap wilayah.

$$\text{Kepadatan penduduk} = \frac{\text{Jumlah Penduduk}}{\text{Luas Wilayah}}$$

Tabel 5 Kepadatan penduduk berdasarkan desa

No	Desa	Kepadatan Penduduk (Jiwa/Km ²)
1	Pattallassang	2
2	Pallantikang	5
3	Timbuseng	3
4	Sunggumanai	17
5	Borong Pa'la'la	3

Dari data di atas menerangkan bahwa Desa Sungguminasa mempunyai kepadatan penduduk terbesar 17 jiwa/km², sedangkan Desa Pattallassang memiliki kepadatan penduduk paling kecil yaitu 2 km².

B. Hasil Penelitian

Penelitian ini tentang pengaruh terapi rendam kaki air hangat dengan kombinasi dzikir terhadap penurunan tekanan darah pada penderita hipertensi di wilayah kerja puskesmas pattallassang yang telah dilakukan pada tanggal 9 Agustus hingga 15 September 2022. Responden dalam penelitian ini adalah sebanyak 24 orang. Penelitian ini menggunakan metode penelitian kuantitatif dengan jenis penelitian yang digunakan adalah *Quasy Eksperimental*, dengan rancangan penelitian *pre and posttest nonequivalent control group*.

1. Analisis Univariat

a. Gambaran Karakteristik Responden

Tabel 6 Karakteristik Responden Berdasarkan Jenis Kelamin, Umur, Tingkat Pendidikan, Pekerjaan dan Lama Menderita (n=24)

Karakteristik	Kelompok Perlakuan		Kelompok Kontrol	
	Jumlah	Presentase	Jumlah	Presentase
Jenis Kelamin				
Laki-Laki	0	0%	0	0%
Perempuan	12	100%	12	100%
Usia				
Masa Lansia Awal (46-55 Tahun)	10	83,3%	10	83,3%
Masa Lansia Akhir (56-65)	2	16,7%	2	16,7%
Pendidikan Terakhir				
Tidak Bersekolah	1	8,3%	0	0%
SD	3	25%	4	33,3%
SMP	4	33,3%	1	8,3%
SMA	3	25%	7	58,3%
Perguruan Tinggi	1	8,3%	0	0%
Pekerjaan				
Tidak Bekerja	1	8,3%	1	8,3%
IRT	7	58,3%	8	66,7%
Wiraswasta	2	16,7%	3	25%
Petani	2	16,7%	0	0%
Lama Hipertensi				

Karakteristik	Kelompok Perlakuan		Kelompok Kontrol	
	Jumlah	Presentase	Jumlah	Presentase
< 1 Tahun	2	16,7%	4	33,3%
1-6 Tahun	8	66,7%	7	58,3
> 6 Tahun	2	16,7%	1	8,3%
Total	12	100%	12	100%

Tabel ini menunjukkan jumlah responden pada kelompok kontrol dan kelompok intervensi di wilayah kerja Puskesmas Pattallassang didapatkan sebanyak 12 responden (100%) kelompok terapi rendam kaki air hangat dengan kombinasi dzikir berjenis kelamin perempuan. 12 responden dari kelompok kontrol didapatkan sebanyak 12 orang (100%) berjenis kelamin perempuan.

Jumlah responden pada kelompok intervensi terapi rendam kaki air hangat sejumlah 12 responden dengan usia masa lansia awal (46-55 tahun) sebanyak 10 orang (83,3%), sedangkan responden dengan usia masa lansia akhir (56-65 tahun) sebanyak 2 orang (16,7%). Tidak berbeda dengan jumlah pada kelompok intervensi, jumlah responden pada kelompok Kontrol dengan usia masa lansia awal (46-55 tahun) sebanyak 10 orang (83,3%), sedangkan responden dengan usia masa lansia akhir (56-65 tahun) sebanyak 2 orang responden (16,7%).

Berdasarkan pendidikan terakhir, jumlah semua responden sebanyak 24 responden dengan didapatkan pendidikan terakhir dari 12 responden kelompok kontrol sebanyak 4 orang (33,3%) SD, 1 orang (8,3%) SMP, 7 orang (58,3%) SMA, sedangkan pada 12 responden kelompok intervensi terapi dzikir dengan kombinasi rendam kaki air hangat didapatkan sebanyak 1 orang (8,3%) tidak bersekolah, 3 orang (25%) SD, 4 orang (33,3%) SMP, 3 orang (25%) SMA dan sebanyak 1 orang (8,3%) perguruan tinggi.

Berdasarkan pekerjaan, sebanyak 24 responden yang berpartisipasi didapatkan pekerjaan dari 12 responden kelompok intervensi terapi rendam kaki air hangat dengan kombinasi dzikir sebanyak 1 orang (8,3%) tidak bekerja, 8 orang (66,7%) IRT, 3 orang (25%) wiraswasta, sedangkan 12 responden pada kelompok Kontrol sebanyak 1 orang (8,3%) tidak bekerja, 7 orang (58,3%) IRT, 2 orang (16,7%) wiraswasta, dan 2 orang (16,7%) petani.

Berdasarkan lama menderita hipertensi, sebanyak 24 responden yang berpartisipasi didapatkan 12 responden kelompok intervensi terapi rendam kaki air hangat dengan kombinasi dzikir sebanyak 4 orang (33,3%) dengan lama menderita hipertensi kurang dari 1 tahun, 7 orang (58,3%) 1-6 tahun menderita hipertensi, serta 1 orang (8,3%) lebih dari 6 tahun, sedangkan sebanyak 12 responden kelompok kontrol sebanyak 2 orang (16,7%) dengan lama menderita hipertensi kurang dari 1 tahun, 8 orang (66,7%) 1-6 tahun menderita hipertensi, serta 2 orang (16,7%) lebih dari 6 tahun.

b. Gambaran Karakteristik Responden Berdasarkan Pola Makan

Tabel 7 Karakteristik Responden Berdasarkan Konsumsi Garam, Konsumsi Makanan Berlemak dan Konsumsi Makanan Manis

Karakteristik	Kelompok Perlakuan		Kelompok Kontrol	
	Jumlah	Presentase	Jumlah	Presentase
Konsumsi Garam				
Ya	12	100%	12	100%
Tidak	0	0%	0	0%
Jumlah Konsumsi Garam				
Tidak	0	0%	0	0%
1-6 Kali/Minggu	7	58,3%	9	75%
Setiap Hari	5	41,7%	3	25%
Konsumsi Lemak				
Ya	6	50%	5	58,3%
Tidak	6	50%	7	41,7%
Jumlah Konsumsi Makanan Lemak				

Karakteristik	Kelompok Perlakuan		Kelompok Kontrol	
	Jumlah	Presentase	Jumlah	Presentase
Tidak	6	50%	7	41,7%
1-6 Kali/Minggu	6	50%	5	58,3%
Setiap Hari	0	0%	0	0%
Konsumsi Makanan Manis				
Ya	12	100%	12	50%
Tidak	0	0%	0	50%
Jumlah konsumsi Makan manis				
Tidak	0	0%	0	0%
1-6 Kali/Minggu	6	50%	6	50%
Setiap Hari	6	50%	6	50%
Total	12	100%	12	100%

Tabel diatas menerangkan karakteristik responden berdasarkan pola makan. Sebanyak 24 responden yang berpartisipasi didapatkan sebanyak 12 responden dari kelompok intervensi rendam kaki air hangat dengan kombinasi dzikir sebanyak 12 orang (100%) mengonsumsi garam, dengan 9 orang (75%) konsumsi garam 1-6 kali/minggu, 3 orang (25%) mengonsumsi garam setiap hari. Pada kelompok kontrol didapatkan sebanyak 12 orang responden (100%) mengonsumsi garam, dengan 7 orang (58,3%) mengonsumsi garam 1-6 kali minggu dan sebanyak 5 orang (41,7%) mengonsumsi garam setiap hari.

Berdasarkan konsumsi makanan berlemak, sebanyak 24 responden yang berpartisipasi didapatkan 12 responden kelompok intervensi terapi rendam kaki air hangat dengan kombinasi dzikir sebesar 6 orang (50%) tidak mengonsumsi makanan berlemak, 6 orang (50%) mengonsumsi makanan berlemak dengan 6 orang (50%) 1-6 kali/minggu. Pada kelompok kontrol, sebanyak 7 orang (58,3%) tidak mengonsumsi makanan berlemak dan sebanyak 5 orang (41,7%) mengonsumsi makanan berlemak sebanyak 1-6 kali/minggu.

Berdasarkan konsumsi makanan manis, sebanyak 24 responden yang berpartisipasi didapatkan 12 responden kelompok intervensi terapi rendam kaki air hangat dengan kombinasi dzikir sebanyak 6 orang (50%) mengkonsumsi makanan manis sebanyak 1-6 kali/minggu dan 6 orang (50%) mengkonsumsi makanan manis setiap hari. Pada kelompok kontrol sebanyak 12 orang (100%) mengkonsumsi makanan manis dengan 6 orang (50%) 1-6 kali/minggu dan 6 orang (50%) setiap hari.

2. Analisis Bivariat

a. Kelompok Terapi Rendam Kaki Air Hangat dengan Kombinasi Dzikir

1) Uji Normalitas Terapi Rendam Kaki Air Hangat dengan Kombinasi Dzikir Terhadap Penurunan Tekanan Darah pada Penderita Hipertensi di Wilayah Kerja Puskesmas Pattallassang

Pada uji persyaratan analisis dilakukan dengan menggunakan uji normalitas yang dimaksudkan untuk menetapkan kelayakan penggunaan uji *Paired T-Test*. *Shapiro Wilk* digunakan pada uji normalitas karena total responden kurang dari 50 sampel.

Tabel 8 Uji Normalitas pada Kelompok Perlakuan (Terapi Rendam Kaki Air Hangat dengan Kombinasi Dzikir) di Wilayah Kerja Puskesmas Pattallassang

Tekanan Darah	<i>Saphiro Wilk Test</i> Kelompok Perlakuan (<i>P</i>)
Sebelum Perlakuan	
<i>Sistole Pretest</i>	0,631
<i>Diastole Pretest</i>	0,302
Setelah Perlakuan	
<i>Sistole Posttest</i>	0,530
<i>Diastole Posttest</i>	0,446

Dilihat dari tabel diatas, didapatkan hasil uji normalitas pada tekanan darah *systole* dan *diastole* sebelum diberikan terapi rendam kaki air hangat dengan kombinasi dzikir diperoleh hasil ρ *value* *sistol* = 0,631 dan ρ *value* *diastole* = 0,302 dimana $\rho > \alpha$ (nilai α

sebesar 0,05). Berdasarkan nilai tersebut dapat ditarik kesimpulan bahwa data berikut berdistribusi normal. Hasil uji normalitas pada tekanan darah *systole* dan *diastole* sesudah diberikan terapi rendam kaki air hangat dengan kombinasi dzikir diperoleh hasil ρ value sistol = 0,530 dan ρ value diastole = 0,446 dimana $\rho > \alpha$ (nilai α sebesar 0,05). Berdasarkan nilai tersebut dapat ditarik kesimpulan bahwa data berikut berdistribusi normal.

Berdasarkan hasil uji normalitas di atas maka uji signifikansi hipotesis dua sampel berpasangan yang bertujuan untuk mengetahui pengaruh sebelum dan setelah intervensi pada kelompok perlakuan untuk *systole* dan *diastole* menggunakan uji *Paired T Test*.

- 2) Tekanan Darah Sebelum dan Sesudah Diberikan Terapi Rendam Kaki Air Hangat dengan Kombinasi Dzikir di Wilayah Kerja Puskesmas Pattallassang

Tabel 9 Tekanan Darah pada Kelompok Perlakuan (Terapi Rendam Kaki Air Hangat dengan Kombinasi Dzikir) (n=12)

Tekanan Darah	Min-Max	Mean	Standar Deviasi
Sebelum Perlakuan			
<i>Systole</i>	136,2-169,9 mmHg	150,142	10,7496
<i>Diastole</i>	84,6-96,4 mmHg	90,117	4,2627
Setelah Perlakuan			
<i>Systole</i>	130,8 -164 mmHg	144,533	10,8678
<i>Diastole</i>	81- 95 mmHg	86,667	4,4643

Tabel diatas memperlihatkan sebanyak 12 responden sebelum diberikan terapi rendam kaki air hangat dengan kombinasi dzikir di wilayah kerja puskesmas pattallassang diperoleh hasil rata-rata tekanan darah *systole* responden sebesar 150, 142 mmHg dengan nilai standar deviasi sebesar 10,7496, nilai minimum 136,2 mmHg dan nilai maximum 169,9 mmHg, sedangkan diperoleh nilai rata-rata tekanan darah *diastole* responden sebesar 90, 117 mmHg

dengan nilai standar deviasi sebesar 4,2627 dengan nilai minimum 84,6 mmHg dan nilai maksimum 96,4 mmHg.

Terlihat pada tabel sebanyak 12 responden sesudah diberikan terapi rendam kaki air hangat dengan kombinasi dzikir di wilayah kerja puskesmas pattallassang diperoleh hasil rata-rata tekanan darah *systole* responden sebesar 144, 533 mmHg dengan nilai standar deviasi sebesar 10,8678, dimana nilai minimum 130,8 mmHg dan nilai maximum 164 mmHg, sedangkan diperoleh nilai rata-rata tekanan darah *diastole* responden sebesar 86,667 mmHg dengan nilai standar deviasi sebesar 4,4643, dimana nilai minimum 81 mmHg dan nilai maksimum 95 mmHg.

b. Kelompok Kontrol

1) Uji Normalitas Kelompok Kontrol terhadap Penurunan Tekanan Darah Penderita Hipertensi di Wilayah Kerja Puskesmas Pattallassang

Tabel 10 Uji Normalitas pada Kelompok Kontrol Terhadap Penurunan Tekanan Darah Penderita Hipertensi di Wilayah Kerja Puskesmas Pattallassang (n=12)

Tekanan Darah	<i>Shapiro Wilk Test</i> Kelompok Perlakuan (P)
Sebelum	
<i>Sistole Pre Test</i>	0,723
<i>Diastole Pre Test</i>	0,105
Setelah	
<i>Sistole Post Test</i>	0,529
<i>Diastole Post Test</i>	0,071

Hasil uji normalitas dengan menggunakan uji *Shapiro Wilk* pada tabel diatas menunjukkan pada tekanan darah *systole* dan *diastole* sebelum pada kelompok kontrol diperoleh hasil ρ value *systole* = 0,723 dan ρ value *diastole* = 0,105 dimana $\rho > \alpha$ (nilai α sebesar 0,05). Berdasarkan nilai tersebut dapat ditarik kesimpulan

bahwa data berikut berdistribusi normal. Hasil uji normalitas dengan menggunakan uji *Shapiro Wilk* menunjukkan pada tekanan darah *systole* dan *diastole* sesudah pada kelompok kontrol diperoleh hasil ρ value *systole* = 0,529 dan ρ value *diastole* = 0,071 dimana $\rho > \alpha$ (nilai α sebesar 0,05). Berdasarkan nilai tersebut dapat ditarik kesimpulan bahwa data berikut berdistribusi normal.

2) Tekanan Darah Sebelum dan Sesudah pada Kelompok Kontrol Terhadap Penderita Hipertensi di Wilayah Kerja Puskesmas Pattallassang

Tabel 21 Tekanan Darah Sebelum pada Kelompok Kontrol Terhadap Penderita Hipertensi di Wilayah Kerja Puskesmas Pattallassang (n=12)

Tekanan Darah	Min-Max	Mean	Standar Deviasi
Sebelum			
<i>Systole Pretest</i>	127,4 -164 mmHg	145,667	11.3202
<i>Diastole Pretest</i>	83,6 – 109,8 mmHg	95,767	6.5626
Setelah			
<i>Systole Posttest</i>	125,4 -162,4 mmHg	143,250	12.2371
<i>Diastole Posttest</i>	84,4 – 108,8 mmHg	96,300	6.3655

Tabel diatas menunjukkan sebanyak 12 responden sebelum pada kelompok kontrol di Wilayah Kerja Puskesmas Pattallassang diperoleh nilai rata-rata tekanan darah *systole* responden 145,667 mmHg dengan nilai standar deviasi sebesar 11.3202, dimana nilai minimum 127,4 mmHg serta nilai maksimum 164 mmHg, sedangkan didapati nilai rata-rata tekanan darah *diastole* sebesar 95,767 mmHg dengan nilai standar deviasi sebesar 6.5626 dimana nilai nilai minimum 83,6 mmHg dan nilai maksimum 109,8 mmHg. Sebanyak 12 responden sesudah pada kelompok kontrol di Wilayah Kerja Puskesmas Pattallassang diperoleh nilai rata-rata tekanan darah *systole* responden 143,250 mmHg dengan nilai standar deviasi sebesar 12.2371, dimana nilai minimum 125,4 mmHg serta nilai

maksimum 162,4 mmHg, sedangkan didapati nilai rata-rata tekanan darah *diastole* sebesar 96,300 mmHg dengan nilai standar deviasi sebesar 6.3655, dimana nilai minimum 84,4 mmHg dan nilai maksimum 108,8 mmHg.

c. Uji Beda Rerata Sebelum dan Setelah Intervensi

- 1) Uji Beda Rerata Sebelum dan Setelah Intervensi pada Kelompok Perlakuan (Rendam Kaki Air Hangat dengan Kombinasi Dzikir)

Tabel 32 Hasil *Paired t-test* Terhadap Pengukuran Tekanan Darah *Systole* dan *Diastole* Sebelum dan Sesudah Diberikan Intervensi Terapi Rendam Kaki Air Hangat dengan Kombinasi Dzikir pada Penderita Hipertensi di Wilayah Kerja Puskesmas Pattallassang (n=12)

Tekanan Darah Kelompok Perlakuan	N	Mean	Pq
Systole			
<i>Systole Pretest</i>	12	150,142	0,000
<i>Systole Posttest</i>	12	144,533	
Diastole			
<i>Diastole Pretest</i>	12	90,117	0,000
<i>Diastole Posttest</i>	12	86,667	

Hasil tabel diatas menerangkan bahwa sebanyak 12 responden hasil pengukuran tekanan darah *systole (pretest)* diperoleh rata-rata 150,142 mmHg dan tekanan darah *systole (posttest)* diperoleh rata-rata 144,533 mmHg dari data pengukuran tekanan darah selama 5 hari diperoleh hasil *paired t-test p value systole* = 0,000 ($p < 0,05$). Berlandaskan hal tersebut dapat ditarik kesimpulan bahwa terdapat perbedaan penurunan tekanan darah antara tekanan darah *systole* sebelum dan sesudah pemberian terapi rendam kaki air hangat dengan kombinasi dzikir terhadap penderita hipertensi di wilayah kerja puskesmas Pattallassang.

Hasil tabel diatas menunjukkan bahwa sebanyak 12 responden hasil pengukuran tekanan darah *Diastole (pretest)* diperoleh rata-rata 90,117 mmHg dan tekanan darah *Diastole*

(*posttest*) diperoleh rata-rata 86,667 mmHg dari data pengukuran tekanan darah selama 5 hari diperoleh hasil *paired t-test* ρ value *diastole* = 0,000 ($\rho < 0,05$). Berlandaskan hal tersebut dapat ditarik kesimpulan bahwa terdapat perbedaan penurunan tekanan darah antara tekanan darah *diastole* sebelum dan sesudah pemberian terapi rendam kaki air hangat dengan kombinasi dzikir terhadap penderita hipertensi di wilayah kerja puskesmas Pattalassang.

2) Uji Beda Rerata Sebelum dan Setelah Intervensi pada Kelompok Kontrol

Tabel 13 Hasil *Paired T-Test* pada Pengukuran Tekanan Darah *Systole* dan *Diastole* Sebelum dan Sesudah Kelompok Kontrol Penderita Hipertensi di Wilayah Kerja Puskesmas Pattalassang (n=12)

Tekanan Darah Kelompok Kontrol	N	Mean	P
Systole			
<i>Systole pretest</i>	12	145,667	0,304
<i>Systole posttest</i>	12	143,250	
Diastole			
<i>Diastole pretest</i>	12	95,767	0,126
<i>Diastole posttest</i>	12	96,300	

Hasil tabel diatas menerangkan bahwa sebanyak 12 responden hasil pengukuran tekanan darah *systole* (*pretest*) diperoleh rata-rata 145,667 mmHg dan tekanan darah *systole* (*posttest*) diperoleh rata-rata 143,250 mmHg dari data pengukuran tekanan darah selama 5 hari diperoleh hasil *paired t-test* ρ value *systole* = 0,304 ($\rho > 0,05$). Berlandaskan hal tersebut dapat ditarik kesimpulan bahwa tidak terdapat perbedaan penurunan tekanan darah antara tekanan darah *systole* sebelum dan sesudah kelompok kontrol terhadap penderita hipertensi di wilayah kerja Puskesmas Pattalassang.

Hasil tabel diatas menerangkan bahwa sebanyak 12 responden hasil pengukuran mean tekanan darah *diastole* (*pretest*) diperoleh rata-rata 95,767 mmHg dan mean tekanan darah *diastole* (*posttest*) diperoleh rata-rata 96,3000 mmHg dari data pengukuran tekanan darah selama 5 hari diperoleh hasil *paired t-test* p value *diastole* = 0,126 ($p > 0,05$). Berlandaskan hal tersebut dapat ditarik kesimpulan bahwa tidak terdapat perbedaan penurunan tekanan darah antara tekanan darah *diastole* sebelum dan sesudah kelompok kontrol terhadap penderita hipertensi di wilayah kerja Puskesmas Pattalassang.

- d. Uji Beda Rerata Tekanan Darah Setelah Intervensi pada Kelompok Perlakuan (Rendam Kaki Air Hangat dengan Kombinasi Dzikir) dan Kelompok Kontrol

Tabel 44 Hasil Uji *Independent Sample T-Test* (*Post-Post*) pada Pengukuran Tekanan Darah *Systole* dan *Diastole* Setelah Diberikan Terapi Rendam Kaki dengan Kombinasi Dzikir dan Kelompok Kontrol

Tekanan Darah <i>Systole</i> Post	N	Mean	Standar Deviasi	Sig. Levene Test	Sig. (2-Tailed)
Kelompok Perlakuan	12	144,5333	10,86758	0,391	0,788
Kelompok Kontrol	12	143,2500	12,23709		
Uji Statistik <i>Independent Sample T Test</i> 0,788 ($\alpha=0,05$)					
Tekanan Darah <i>Diastole</i> Post	n	mean	Standar Deviasi	Sig. Levene Test	Sig. (2-Tailed)
Kelompok Perlakuan	12	86,6667	4,46427	0,847	0,000
Kelompok Kontrol	12	96,3000	6,36553		
Uji Statistik <i>Independent Sample T Test</i> 0,00 ($\alpha=0,05$)					

Berdasarkan hasil SPSS maka didapatkan nilai mean rerata *systole* kelompok terapi rendam kaki air hangat dengan kombinasi dzikir sebesar 144,5333 mmHg dan rerata kelompok kontrol sebesar 143,2500 mmH. Dilihat dari hasil output maka didapatkan *sig levene test for equality of variance* sebesar $0,391 > 0,05$. Artinya, varians data antara kelompok terapi rendam kaki air hangat dengan

kombinasi dzikir dan kelompok kontrol adalah Homogen dengan nilai *sig (2-tailed)* yakni sebesar $0,788 > 0,05$. Berdasarkan hal tersebut maka dapat disimpulkan tidak terdapat perbedaan yang signifikan antara rerata *systole* kelompok terapi rendam kaki air hangat dengan kombinasi dzikir dengan kelompok kontrol.

Berdasarkan hasil SPSS maka didapatkan nilai rerata *diastole* kelompok terapi rendam kaki air hangat dengan kombinasi dzikir sebesar 86,667 mmHg dan rerata kelompok kontrol sebesar 96,3000 mmHg. Dilihat dari hasil output maka didapatkan *sig levene test for equality of variance* sebesar $0,847 > 0,05$. Artinya, varians data antara kelompok terapi rendam kaki air hangat dengan kombinasi dzikir dan kelompok kontrol adalah Homogen dengan nilai *sig (2-tailed)* yakni sebesar $0,00 < 0,05$. Berdasarkan hal tersebut maka dapat disimpulkan terdapat perbedaan yang signifikan antara rerata *diastole* kelompok Terapi Rendam kaki air hangat dengan kombinasi dzikir dengan kelompok kontrol.

C. Pembahasan

1. Karakteristik Kelompok Perlakuan (Terapi Rendam Kaki Air Hangat dengan Kombinasi Dzikir) Terhadap Penurunan Tekanan Darah pada Penderita Hipertensi

Penderita hipertensi pada umumnya mengalami peningkatan tekanan darah di dalam arteri sebagai dampak dari adanya gangguan pembuluh darah sehingga pasokan oksigen dan nutrisi tidak seimbang (P2PTM Kemenkes, 2018). Terlihat pada tabel 5 mengenai responden berdasarkan usia diperoleh bahwa pada kelompok perlakuan (rendam kaki air hangat dengan kombinasi dzikir) sebagian besar berada pada rentang usia 46-55

tahun (masa lansia awal) dengan presentase sebesar 83,3% dan pada kelompok kontrol berada pada rentang usia 56-65 tahun (masa lansia akhir). Sesuai dengan penelitian yang dikemukakan oleh Liao et al (2017) dalam Nuraeni (2019) menemukan bahwa peningkatan risiko hipertensi pada lanjut usia terkait dengan penurunan regangan *systole* longitudinal atrium yang kehilangan kelenturan dan menjadi kaku karena itu darah pada setiap denyut jantung dipaksa untuk melalui pembuluh darah yang sempit daripada biasanya dan menyebabkan naiknya tekanan darah. Hasil penelitian menunjukkan, mereka dengan umur tua (≥ 45 tahun) lebih beresiko 8.4 kali (C.I 95% : OR 2.9-24.2) menderita hipertensi bila disandingkan dengan mereka yang berumur muda (< 45 tahun) (Nuraeni, 2019).

Hasil penelitian di wilayah kerja Puskesmas Pattallassang, terlihat pada tabel 10, berdasarkan kelompok sebelum diberikan terapi rendam kaki air hangat dengan kombinasi dzikir sebanyak 12 responden saat dilakukan pengukuran tekanan darah menunjukkan nilai maksimum *systole* 169,9 mmHg dan nilai maksimum *diastole* 96,4 mmHg dengan nilai rata-rata *systole* 150,142 mmHg dan hasil rata-rata *diastole* 90,117 mmHg. Berdasarkan tabel 5 sebagian responden yang diberikan terapi rendam kaki air hangat dengan kombinasi dzikir sebagian responden dengan pendidikan terakhir SMP sebanyak 4 orang (33,3%), SD sebanyak 3 orang (25%) SMA sebanyak 3 orang (25%) dan tidak bersekolah 1 orang (8,3%) dan 1 orang perguruan tinggi 1 orang (8,3%), hal ini dapat mempengaruhi tingginya kejadian hipertensi disebabkan faktor pendidikan rendah.

Menurut Suriyasa, et all (2004:151) dalam Yunus et al. (2021) menyatakan, mereka yang berpendidikan SD memiliki risiko 66% lebih rendah terkena hipertensi dibandingkan mereka yang berpendidikan SMP

yang memiliki risiko 72 lebih rendah. Hal ini menyimpulkan makin tinggi pendidikan seseorang makin kecil risiko menderita hipertensi. Menurut Notoatmodjo (2012) dalam Wahyuni & Eksanoto (2013) menyatakan kemampuan untuk mengasimilasi informasi sebelum menghasilkan perilaku positif atau negatif yang mempengaruhi status kesehatan seseorang dipengaruhi oleh tingkat pendidikan seseorang. Hal ini dibenarkan oleh penelitian Cekti (2008:169) menyatakan Pengetahuan individu berdampak pada kesadaran perilaku pencegahan hipertensi; Dengan kata lain, semakin banyak pengetahuan seseorang tentang penyebab hipertensi, faktor pemicu, tanda dan gejala, dan tekanan darah normal dan abnormal, semakin besar kemungkinan mereka untuk menghindari perilaku seperti merokok, minum kopi, dan kelebihan berat badan yang dapat menyebabkan hipertensi (Wahyuni & Eksanoto, 2013). Peneliti berasumsi tingkat pendidikan dapat menjadi salah satu faktor pencetus hipertensi karena ketidaktahuan tentang gaya hidup sehat, rendahnya pengetahuan mengenai pencegahan, tanda dan gejala serta cara mengobati serta pencegahan agar tidak terjadi komplikasi lebih lanjut.

Hasil penelitian menunjukkan bahwa sebanyak 12 responden (100%) gemar mengonsumsi garam dengan 5 responden (41,7%) mengonsumsi garam setiap hari. Dari 12 responden sebanyak 7 responden berada pada tingkat hipertensi derajat 1 (140/90 mmHg-159/99 mmHg). Penelitian yang dilakukan oleh Rawasiah & Wahiduddin (2014) dalam Gadingrejo et al. (2020) menyatakan bahwa konsumsi masyarakat terhadap garam atau jumlah natrium dalam makanan merupakan salah satu penyebab tekanan darah tinggi. Mekanisme terjadinya hipertensi adalah tubuh menyerap lebih banyak natrium dari makanan daripada yang dibutuhkan, yang kemudian

dikeluarkan melalui ginjal dengan urin untuk menjaga jumlah natrium dalam darah tetap konstan. Tingkat Na dalam darah akan naik untuk menurunkannya kembali setiap kali ada kelebihan jumlah Na yang dikonsumsi dan ginjal tidak dapat menghilangkannya lagi (karena kapasitasnya yang terbatas). Hal ini menyebabkan lebih banyak cairan yang tertahan oleh darah. Hipertensi dapat terjadi akibat peningkatan tekanan darah dan volume darah yang bersirkulasi dalam sistem (Herawati, Alamsyah, & Hernawan, 2020).

Hipertensi dapat menyebabkan kondisi tubuh tidak mampu mengendalikan tekanan darah hingga berlebihan, sehingga volume darah meningkat dan saluran darah menyempit sehingga jantung memompa lebih keras untuk menyuplai oksigen dan nutrisi ke setiap sel dalam tubuh (Hafid, 2018). Tekanan darah menggambarkan interaksi dari curah jantung, tekanan vaskuler perifer, volume darah, viskositas darah dan elastisitas arteri. Tekanan darah dipengaruhi oleh curah jantung dan resistensi pembuluh darah perifer (tahanan perifer).

$$\text{Tekanan Darah} = \text{cardiac output} \times \text{tahanan perifer (DTP)}$$

Curah jantung atau *cardia output* adalah menyatakan bahwa curah jantung seseorang adalah volume darah yang dipompa jantung (volume sekuncup) selama 1 menit (frekuensi jantung). Ada 2 hal yang menentukan curah jantung yaitu jumlah denyut jantung per menit (*heart rate = HR*) dan *stroke volume (sv)*.

$$\text{Curah Jantung} = \text{HR} \times \text{Stroke volume}$$

Besarnya curah jantung dipengaruhi oleh 3 faktor yaitu volume akhir *diastole* ventrikel (*preload*), beban akhir ventrikel (*afterload*), dan kontraktilitas dari jantung. *Preload* adalah keadaan dimana serat otot

ventrikel kiri jantung memanjang atau meregang sampai akhir diastol. Sesuai dengan hukum *frank starling* bahwa semakin besar regangan otot jantung semakin besar pula kekuatan kontraksinya dan semakin besar pula *cardiac output*-nya. *Afterload* adalah tahanan yang diakibatkan oleh pompa ventrikel kiri, untuk membuka katup aorta selama sistol dan pada saat memompa darah. *Afterload* secara langsung dipengaruhi tekanan darah arteri, ukuran ventrikel kiri dan karakteristik katup jantung. Jika tekanan darah arteri tinggi jantung harus bekerja lebih keras untuk memompa darah kesirkulasi. Kontraktilitas adalah kekuatan kontraksi dari otot jantung sangat berpengaruh terhadap *cardiac output*, maka kuat kontraksi otot jantung makin banyak pula volume darah yang dikeluarkan. Stimulasi saraf simpatis meningkatkan kontraktilitas otot jantung dan tekanan ventrikel (Potter & Perry, 2005).

Sesuai dengan penjelasan sebelumnya, Semakin banyak jumlah garam dalam tubuh, maka akan terjadi peningkatan volume plasma, curah jantung, dan tekanan darah. Selain itu, konsumsi garam yang berlebihan dapat mengurangi lebar arteri, membuat jantung bekerja lebih keras untuk mendorong volume darah yang meningkat melalui ruang yang semakin sempit (Gadingrejo et al., 2020), hal tersebut menyebabkan terganggunya *cardiac output* serta tahanan perifer sehingga meningkatkan tekanan darah.

Penelitian yang dilakukan Mulyati (2011) dalam Herawati et al. (2020) mengungkapkan bahwa mengonsumsi natrium dalam jumlah berlebihan menunjukkan risiko terkena hipertensi 5,6 kali lebih tinggi pada orang yang mengonsumsi natrium dalam jumlah besar dibandingkan dengan mereka yang mengonsumsi dalam jumlah rendah. Maka dari itu disarankan untuk mengurangi konsumsi garam sesuai dengan anjuran konsumsi garam

yang mana tercantum didalam Permenkes Nomor 30 Tahun 2013 sebesar 2000 mg natrium atau setara dengan garam 1 sendok teh (sdt) atau 5 gram per hari. Selain dari konsumsi garam dapur serta ikan asin, sumber lain yang lebih potensial adalah monosodium glutamate (MSG/Vetsin).

Peneliti berasumsi bahwa dengan mengatur keseimbangan asupan garam akan berdampak positif pada keseimbangan cairan tubuh karena garam mengandung natrium yang mengatur jalannya tekanan osmosis tubuh. Dimana jika banyak mengonsumsi natrium secara berlebihan akan menyebabkan pembengkakan pada jaringan tubuh akibat air yang masuk ke dalam sel. Menjaga pola makan yang seimbang akan membawa dampak yang baik bagi tubuh, karena segala sesuatu yang berlebihan akan berdampak buruk bagi kesehatan tubuh. Sebagaimana Allah SWT berfirman dalam QS Al-A'raf/7: 31.

﴿يَبْنَىٰ اءَمَ خُءُوَا زِيْنَتَكُمْ عِنْدَ كُلِّ مَسْءِدٍ وَّكُلُوْا وَاَشْرَبُوْا وَاَلَّا تُسْرِفُوْا اِنَّهٗ لَا يُحِبُّ الْمُسْرِفِيْنَ﴾

Terjemahnya:

“Wahai anak cucu Adam, pakailah pakaianmu yang indah pada setiap (memasuki) masjid dan makan serta minumlah, tetapi janganlah berlebihan. Sesungguhnya Dia tidak menyukai orang-orang yang berlebihan”.

Tabel 10 menunjukkan bahwa tekanan darah pada responden sesudah diberikan terapi rendam kaki air hangat mengalami penurunan dengan mean *pre systole* sebesar 150,142 mmHg, setelah diberikan perlakuan nilai *systole* sebesar 144, 533 sedangkan mean *pre diastole* sebesar 90,117, setelah diberikan perlakuan nilai *diastole* sebesar 86,667 mmHg. Hasil penelitian selaras dengan penelitian sebelumnya yang dilakukan oleh Syamsuddin & Sudirman (2018) dengan desain penelitian yang digunakan adalah *pre-eksperiment desaign* dengan pendekatan *one group pretest-posttest* serta

menggunakan uji statistic *one sample test*, menemukan hasil bahwasanya ada pengaruh terapi rendam kaki air hangat dengan kombinasi dzikir terhadap penurunan tekanan darah pada penderita hipertensi di puskesmas dungaliyo ditandai dengan nilai p value sebelum dan sesudah sebesar $0,000 < \alpha 0,05$. Hal ini sejalan dengan teori yang menerangkan bahwa penderita hipertensi jika dilakukan terapi rendam kaki air hangat yang dilakukan secara rutin efektif menurunkan tekanan darah. Air hangat merangsang ekspansi atau pelebaran pembuluh darah untuk sirkulasi darah menjadi lancar, yang akan berpengaruh pada tekanan pada ventrikel. Aliran darah menjadi lancar, memungkinkan darah didorong ke jantung dan menurunkan tekanan *systole*. Saat ventrikel berelaksasi, tekanan dalam ventrikel turun drastic, akibatnya aliran darah menjadi lancar dan mengurangi tekanan *diastole* (Perry & Potter, 2006).

2. Karakteristik Kelompok Kontrol pada Tekanan Darah Penderita Hipertensi di Wilayah Kerja Puskesmas Pattalassang

Hasil penelitian di wilayah kerja Puskesmas Pattalassang, pada tabel 19 menunjukkan kelompok kontrol sebanyak 12 responden saat dilakukan pengukuran tekanan darah menunjukkan nilai minimum *systole* sebesar 127,4 mmHg dan nilai maksimum sebesar 164 mmHg dengan rata-rata *systole* 145,667 mmHg dan rata rata *diastole* 95,767 mmHg. Hasil penelitian menunjukkan 5 responden mengonsumsi makanan berlemak (41,7%) dengan konsumsi lemak sebanyak 1-6 kali/minggu yang memiliki tekanan darah 137,4/93,8 mmHg hingga 164/100 mmHg. Makanan tinggi lemak jenuh dan kolesterol adalah lemak. Menurut sebuah penelitian, memiliki kadar lemak darah yang tinggi dapat menyumbat pembuluh darah dan mengganggu sistem kardiovaskular (Lubis, 2012). Konsumsi berlebihan

lemak jenuh meningkatkan kemungkinan mengembangkan *aterosklerosis*, yang dapat meningkatkan tekanan darah. Konsekuensi Akumulasi plak meningkatkan resistensi dinding pembuluh darah dan mengakibatkan penyempitan, yang menyebabkan peningkatan denyut jantung, volume darah, dan tekanan darah. Tekanan darah rendah dicapai dengan mengonsumsi lebih sedikit lemak jenuh dari sumber hewani dan lebih banyak lemak tak jenuh dari minyak nabati, biji-bijian, dan makanan nabati lainnya (Cahyati, 2018). Penyakit kardiovaskular dapat disebabkan oleh lemak, namun tidak serta merta menyebabkan hipertensi. Asupan lemak yang tinggi merupakan katalisator kenaikan berat badan yang merupakan salah satu faktor risiko dan indikator timbulnya hipertensi (Yuniadi, 2017). Peneliti berasumsi dengan menjaga pola makan yang seimbang akan membawa dampak yang baik bagi kesehatan tubuh khususnya pada penderita hipertensi agar dapat menjaga tekanan darah dalam kondisi stabil. Kebiasaan mengonsumsi makanan berlemak secara berlebih dapat meningkatkan plak atau timbunan lemak pada dinding pembuluh darah sehingga memungkinkan terjadinya penyempitan sehingga meningkatkan tekanan darah.

Hasil penelitian menunjukkan 12 responden pada kelompok kontrol (100%) gemar mengonsumsi makanan manis. Hasil penelitian sarifah (2014) mengungkapkan bahwa ada hubungan antara asupan gula sederhana dengan hipertensi. Penelitian yang dilakukan di Mexico oleh Richard (2007) dalam Herawati et al. (2020) menyatakan dengan mengurangi makanan dan minuman manis setiap hari dapat menurunkan tekanan darah hingga 1,1 mmHg pada *diastole* dan 1,8 mmHg pada *systole*. Dalam penggunaan ini, gula mengacu pada jenis umum makanan karbohidrat yang disebut gula

putih (gula), yaitu sukrosa. Tubuh memecah sukrosa menjadi glukosa dan fruktosa. Glikogen dan lemak akan digunakan sebagai penyimpan karbohidrat ekstra ini. Salah satu faktor risiko diabetes tipe 2 adalah gula darah tinggi. Gula putih atau gula merah ditambahkan ke makanan dan minuman untuk rasa, sebagai pengawet, dan untuk meningkatkan kandungan energi. Selain gula putih dan gula merah, buah ini juga mengandung sukrosa. Berbeda dengan makan gula, makan buah memberi tubuh vitamin, mineral, serat, dan flavonoid yang dicerna perlahan.

Asupan fruktosa yang tinggi dapat mencegah sintesis leptin. Hormon yang disebut leptin mengendalikan rasa lapar dan menyebabkan tubuh mengeluarkan lebih banyak energi. Peningkatan kadar leptin dalam darah menyebabkan kadar insulin turun, yang pada gilirannya mengurangi nafsu makan. Sebaliknya, penurunan kadar leptin darah dapat menyebabkan obesitas karena tidak ada yang bisa mengendalikan keinginan untuk makan berlebihan. Asupan fruktosa yang tinggi terkait dengan penurunan sintesis leptin, yang dapat merusak dampak pengaturan asupan makanan kita dengan membuat kita merasa tidak puas dan menyebabkan timbunan lemak terbentuk di tubuh kita. Fruktosa memiliki respon glikemik sederhana karena ditemukan di hati. Meskipun fruktosa membantu mengisi kembali glikogen di hati, terlalu banyak konsumsi fruktosa dapat menyebabkan ketidakseimbangan dalam kemampuan tubuh untuk mengatur lemak tubuh, yang dapat menyebabkan obesitas (Herawati et al., 2020).

Mengingat ada hubungan antara konsumsi gula dan hipertensi secara tidak langsung, diharapkan untuk mengurangi konsumsi gula per hari sesuai kebutuhan yang dianjurkan. Sesuai dengan Permenkes Nomor 30 Tahun 2013, anjuran konsumsi gula yaitu sebesar 10% dari total energi (200kkal)

atau setara dengan 4 sendok makan per hari atau 50 gram per hari (P2PTM Kemenkes RI, 2018). Mengonsumsi terlalu banyak gula akan mengakibatkan peningkatan pengeluaran energi yang kemudian disimpan sebagai lemak tubuh. Obesitas dapat terjadi ketika ini berlanjut untuk waktu yang lama (PUGS).

Kelompok kontrol tidak efektif menurunkan tekanan darah pada penderita hipertensi di wilayah kerja Puskesmas Pattallassang disebabkan pada kelompok kontrol tidak diberikan intervensi sebagaimana yang diberikan pada kelompok intervensi rendam kaki air hangat dengan kombinasi dzikir melainkan hanya diberikan kuesioner saja. Hal ini sejalan dengan penelitian yang dilakukan (Juwariah, 2015) yang menyatakan tidak ada perbedaan hasil tekanan darah *systole pretest* dan *posttest* kelompok kontrol. Selaras dengan penelitian yang dilakukan oleh Isdyaputri (2019) menyatakan kelompok kontrol tidak efektif dalam menurunkan tekanan darah dimana diperoleh hasil *paired t-test p value systole* = 0,340 ($p > 0,05$) serta *p value diastole* = 0,923 yang berarti tidak ada perbedaan penurunan tekanan darah antara tekanan darah *systole* dan *diastole* sebelum dan sesudah kelompok kontrol dikarenakan pada kelompok kontrol tidak diberikan perlakuan.

3. Uji Beda Rerata Sebelum dan Setelah Intervensi Pada Kelompok Perlakuan (Rendam Kaki Air Hangat Dengan Kombinasi Dzikir) dan Kelompok Kontrol

Bersumber dari hasil penelitian yang telah dilakukan pada kelompok perlakuan (terapi rendam kaki air hangat dengan kombinasi dzikir) melalui hasil uji *Paired T-Test* diperoleh hasil pada *systole p value* bernilai $0,000 < 0,05$ dengan mean *Systole Pretest* sebesar 150,142 mmHg dan mean

Systole Posttest sebesar 144,533 mmHg. Pada *diastole* yang menggunakan uji *paired T-test* p value yaitu $0,000 < 0,005$ dengan mean *Diastole pre test* sebesar 90,117 mmHg dan mean *Diastole posttest* sebesar 86,667 mmHg. Berdasarkan hal tersebut dapat disimpulkan bahwa terdapat pengaruh terapi rendam kaki air hangat dengan kombinasi dzikir terhadap penurunan tekanan darah *systole* dan *diastole*.

Hasil penelitian ini sejalan dengan penelitian sebelumnya oleh Masriadi & Eha (2019) yang menerangkan adanya pengaruh efektif dalam menurunkan tekanan darah yang dilakukan dengan terapi rendam kaki dengan air hangat yang dilakukan sebanyak 3 kali sehari pada pasien dengan hipertensi stadium satu di Banua, Desa Sendana, Kecamatan Sendana, Kabupaten Majene. Hasil penelitian ini juga selaras dengan penelitian sebelumnya yaitu Syamsuddin & Sudirman (2018) menemukan hasil bahwasanya ada pengaruh terapi rendam kaki air hangat dengan kombinasi dzikir terhadap penurunan tekanan darah pada penderita hipertensi di puskesmas dungaliyo ditandai dengan nilai p value sebelum dan sesudah sebesar $0,000 < \alpha 0,05$.

Berdasarkan penelitian yang serupa dengan penelitian yang dilakukan Purnika, Roesmono, & Kassaming (2019) mendeskripsikan bahwa terdapat perubahan tekanan darah pada pasien hipertensi di ruang Interna RSUD Nene Mallomo Kabupaten Sidenreng Rappang. Penelitian yang selaras juga terdapat pada jurnal pada penelitian yang dilakukan oleh Aini & Astuti (2020) dengan hasil uji *chi-square* didapatkan p value *systole* sebesar 0,001 dan p value *diastole* sebesar 0,004 dengan nilai α sebesar 0,05 ($p < 0,05$) hal ini menunjukkan bahwa ada perbedaan yang signifikan antara tingkat konsentrasi sebelum dan setelah diberikan terapi relaksasi dzikir.

Hal ini sesuai dengan teori yang menyatakan terapi merendam kaki dengan air hangat yang bertemperatur 39-40°C dimana air hangat secara ilmiah mempunyai efek fisiologis pada tubuh terutama mempengaruhi pembuluh darah dimana air hangat membuat sirkulasi darah menjadi lancar, menstabilkan aliran darah dan kerja jantung serta faktor pembebanan didalam air yang akan menguatkan otot-otot dan ligament yang mempengaruhi sendi tubuh (Lalage, 2015). Hal ini sejalan dengan teori yang menerangkan bahwa penderita hipertensi jika dilakukan terapi rendam kaki air hangat yang dilakukan secara rutin efektif menurunkan tekanan darah. Air hangat merangsang ekspansi atau pelebaran pembuluh darah untuk sirkulasi darah menjadi lancar, yang akan berpengaruh pada tekanan pada ventrikel. Aliran darah menjadi lancar, memungkinkan darah didorong ke jantung dan menurunkan tekanan *systole*. Saat ventrikel berelaksasi, tekanan dalam ventrikel turun drastic, akibatnya aliran darah menjadi lancar dan mengurangi tekanan *diastole* (Perry & Potter, 2006). Prinsip kerja hidroterapi memicu pelebaran pada pembuluh darah serta menurunkan ketegangan otot yang memungkinkan melancarkan peredaran darah sehingga mempengaruhi tekanan arteri oleh *baroreseptor* pada sinus kortikus serta arkus aorta yang akan menyampaikan implus yang dibawa serabut saraf yang membawa isyarat dari semua bagian tubuh untuk memberitahukan kepada otak mengenai tekanan darah, volume darah dan kebutuhan khusus semua organ ke pusat saraf simpatid ke medulla sehingga merangsang tekanan *systole* yaitu regangan otot ventrikel akan merangsang ventrikel untuk berkontraksi. Saat awal kontraksi, katup aorta serta katup katup semilunar belum terbuka. Untuk membuka katup aorta, tekanan di dalam ventrikel harus melebihi tekanan katup aorta. Keadaan dimana

ventrikel mulai berkontraksi sehingga dengan adanya pelebaran pembuluh darah, aliran darah akan lancar sehingga akan mudah untuk menuju jantung, sehingga menurunkan tekanan *systole*. Ketika tekanan *diastole* dalam keadaan relaksasi ventricular isovolemik saat ventrikel berelaksasi, tekanan didalamnya berkurang secara signifikan dan aliran darah mengalir dengan lancar melalui arteri darah yang melebar sehingga menurunkan tekanan *diastole* (Perry & Potter, 2006). Destia & Umi (2014) dalam Dilianti et al. (2017) mengemukakan Efek biologis air hangat memungkinkan terjadinya dilatasi pada pembuluh darah yang dapat meningkatkan aliran darah. Secara fisiologis reaksi tubuh terhadap panas mengakibatkan pelebaran pembuluh darah, penurunan kekentalan darah (viskositas), penurunan ketegangan otot, peningkatan metabolisme jaringan dan peningkatan permeabilitas kapiler. Respon dari hangat ini dipergunakan sebagai terapi pada berbagai kondisi dan keadaan dalam tubuh.

Terapi dzikir berpengaruh dalam menurunkan tekanan darah karena membawa ketenangan batin. Sesuai dengan penelitian yang dilaksanakan oleh Isdyaputri (2019) menyatakan terapi dzikir efektif menurunkan tekanan darah pada penderita hipertensi dikarenakan terapi dzikir sebagai bentuk relaksasi sebagai wujud sikap pasrah dan penyerahan diri kepada Allah. Dzikir merupakan bagian dari tehnik relaksasi yang dapat meningkatkan aktivitas parasimpatis untuk mengeluarkan neurotransmitter seperti hormon endorphin serta menghasilkan frekuensi gelombang alpha pada otak yang bisa menimbulkan perasaan bahagia, gembira, dan percaya diri sehingga dapat menekan pengeluaran hormon kortisol. Saat seseorang berdzikir respon baroreseptor mengalami penurunan. Baroreseptor merupakan serabut saraf yang berfungsi mendeteksi perubahan tekanan

pada pembuluh darah. Pada lansia yang melakukan dzikir, pembuluh darah mengalami pelebaran sehingga aktivasi baroreseptor menurun. Penurunan respon baroreseptor akan menurunkan pelepasan hormon renin sehingga aktivasi perubahan protein angiotensinogen untuk membentuk angiotensin I menurun (Haryono et al., 2016).

Seseorang yang berdzikir dengan menyebut subhanallah, alhamdulillah, allahuakbar, laailahailallah sebanyak 33 kali selama 15 menit akan membawa ketenangan (Al Shohaib dan Koenig, 2014). Seseorang yang melakukan dzikir seringkali tidak sadarkan diri berada dalam keadaan rileks yang di pengaruhi oleh Hypothalamus bagian depan. Lewin, svhiller, dan Vanderpool (1987) dalam (Pasiak, 2012), melakukan riset sekitar 81% ditemukan bahwa kegiatan keagamaan memiliki hubungan positif dengan status kesehatan dan penyakit fisik (kanker sampai penyakit kardiovaskuler). Sisanya 19% adanya hubungan positif meskipun tidak bermakna. Mereka juga menemukan banyak riset adanya hubungan positif keagamaan dengan tekanan darah.

Berdasarkan hasil penelitian ini, peneliti berasumsi berdasarkan cara kerja air hangat yang mampu merangsang ekspansi pada pembuluh darah hingga menjadi lancar. Aliran darah yang lancar tersebut memungkinkan darah didorong ke jantung dan menurunkan tekanan *systole*, saat ventrikel berelaksasi, tekanan dalam ventrikel turun sehingga aliran darah lancar dan mengurangi tekanan *diastole* serta dengan mengkombinasikan dengan dzikir yang dapat membantu tubuh untuk rileks serta menentramkan dan melapangkan hati sehingga tekanan darah menjadi menurun. Sebagaimana Allah SWT berfirman dalam QS Ar-Ra'd/13: 28.

الَّذِينَ آمَنُوا وَتَطْمَئِنُّ قُلُوبُهُمْ بِذِكْرِ اللَّهِ ۗ أَلَا بِذِكْرِ اللَّهِ تَطْمَئِنُّ الْقُلُوبُ ۗ

٢٨

Terjemahnya:

“(Yaitu) orang-orang yang beriman dan hati mereka menjadi tenteram dengan mengingat Allah. Ingatlah, bahwa hanya dengan mengingat Allah hati akan selalu tenteram”.

Sedangkan hasil penelitian didapatkan pada kelompok kontrol didapatkan rata-rata tidak terjadi penurunan pada tekanan darah penderita hipertensi karena tidak mendapatkan perlakuan apapun kecuali hanya diberikan kuesioner didapatkan hasil uji *paired t test* didapatkan hasil *systole pretest* dengan mean 145,667 mmHg dan tekanan darah *systole posttest* diperoleh rata-rata 143,250 mmHg dari data pengukuran tekanan darah selama 5 hari diperoleh hasil *paired t-test* ρ value *systole* = 0,304 ($\rho > 0,05$). Pada *diastole* yang menggunakan uji $\rho > 0,05$ diastole sebesar 0,126 ($\rho > 0,05$) dengan mean tekanan darah *diastole (pretest)* diperoleh rata-rata 95,767 mmHg dan mean tekanan darah *diastole (posttest)* diperoleh rata-rata 96,3000 mmHg. Berdasarkan hal tersebut dapat disimpulkan bahwa tidak terdapat perbedaan penurunan tekanan darah antara tekanan darah *systole* dan *diastole* pada kelompok kontrol.

Hasil penelitian ini sejalan dengan penelitian sebelumnya yang dilakukan oleh Isdyaputri (2019) diperoleh hasil *paired t-test* ρ value *systole* sebesar 0,340 ($\rho > 0,05$) yang dapat diartikan bahwa tidak terdapat perbedaan penurunan tekanan darah antara tekanan darah sistole sebelum dan sesudah kelompok kontrol pada penderita hipertensi di Puskesmas Siwalankerto Surabaya. Hasil *paired t-test* ρ value *diastole* = 0,923 ($\rho \geq 0,05$) yang dapat diartikan bahwa tidak terdapat perbedaan penurunan tekanan darah antara tekanan darah diastole sebelum dan sesudah kelompok kontrol pada penderita hipertensi di Puskesmas Siwalankerto Surabaya.

Penelitian ini menyatakan kelompok kontrol tidak efektif dalam menurunkan tekanan darah penderita hipertensi di Puskesmas Siwalakankerto Surabaya dikarenakan kelompok kontrol tidak diberikan terapi dzikir maupun terapi murottal Al-Qur'ann namun hanya diberikan kuesioner.

Penelitian sebelumnya yang dilakukan oleh (Aini & Astuti, 2020), yang bertujuan untuk mengetahui pengaruh terapi relaksasi dzikir terhadap penurunan tekanan darah menemukan hasil dari *chi-square* didapatkan p value *systole* = 0,001, dan p value *diastole* = 0,004 dengan nilai $\alpha = 0,05$ ($p < 0,05$), hal ini menunjukkan bahwa ada perbedaan yang signifikan antara tingkat konsentrasi sebelum dan setelah diberikan terapi relaksasi dzikir. Sedangkan penelitian yang dilakukan oleh (Chaidir, Putri, & Yantri, 2022), bertujuan untuk mengetahui pengaruh rendam kaki air hangat terhadap penurunan tekanan darah pasien dengan hipertensi menemukan hasil bahwa uji statistik *Paired T Test* didapatkan bahwa responden yang mengikuti intervensi terapi rendam kaki air hangat mengalami penurunan tekanan darah yang signifikan dengan nilai (P value 0,000 < 0,05) yang artinya ada pengaruh terapi rendam kaki air hangat terhadap penurunan tekanan darah pada pasien hipertensi. Berdasarkan hal tersebut Berdasarkan hal tersebut dapat disimpulkan bahwa pada terapi dzikir, terapi rendam kaki air hangat maupun terapi rendam kaki air hangat dengan kombinasi dzikir menunjukkan hasil bahwa ada pengaruh dari terapi tersebut terhadap penurunan tekanan darah pada penderita hipertensi.

Peneliti berasumsi bahwa jika memberikan rendaman kaki air hangat pada kelompok perlakuan secara rutin akan merangsang ekspansi pada pembuluh darah hingga menjadi lancar. Aliran darah yang lancar tersebut

memungkinkan darah didorong ke jantung dan menurunkan tekanan *systole*, saat ventrikel berelaksasi, tekanan dalam ventrikel turun sehingga aliran darah lancar dan mengurangi tekanan *diastole* serta dengan mengkombinasikan dengan dzikir yang dapat membantu tubuh untuk rileks serta menentramkan dan melapangkan hati sehingga tekanan darah menjadi menurun. Sedangkan pada kelompok kontrol tidak efektif menurunkan tekanan darah pada penderita hipertensi di wilayah kerja Puskesmas Pattallassang disebabkan pada kelompok kontrol tidak diberikan intervensi sebagaimana yang diberikan pada kelompok intervensi rendam kaki air hangat dengan kombinasi dzikir melainkan hanya diberikan kuesioner saja.

4. Uji Beda Rerata Tekanan Darah Setelah Intervensi pada Kelompok Perlakuan (Rendam Kaki Air Hangat Dengan Kombinasi Dzikir) dan Kelompok Kontrol

Uji statistic yang dilakukan pada dua kelompok yaitu kelompok perlakuan dan kelompok kontrol menggunakan uji *independent sample T-Test (post-post)* pada *systole* kedua kelompok diperoleh nilai *sig (2-tailed)* yakni sebesar $0,788 > 0,05$. Pada hasil uji statistic diatas diketahui bahwa tidak terdapat perbedaan yang signifikan antara rerata *systole* Kelompok Terapi Rendam kaki air hangat dengan kombinasi dzikir dengan kelompok kontrol. Sedangkan pada *diastole* kedua kelompok diperoleh nilai *sig (2-tailed)* yakni sebesar $0,00 < 0,05$. Pada hasil uji statistic diatas diketahui bahwa terdapat perbedaan yang signifikan antara rerata *diastole* kelompok terapi rendam kaki air hangat dengan kombinasi dzikir dengan kelompok kontrol. Hasil penelitian ini sejalan dengan hasil penelitian yang dilakukan oleh (Muslim & Arofiati, 2019) untuk menilai efektivitas kombinasi latihan pernapasan dalam dan terapi spiritual terhadap perubahan parameter

kardiovaskuler pasien hipertensi dengan hasil yang menyatakan bahwa pada kelompok yang diberikan intervensi mengenai pendidikan kesehatan hipertensi tidak terdapat perubahan secara signifikan pada *systole* dan denyut nadi, sedangkan mean *diastole* terjadi perubahan secara signifikan. Menurut syarifuddin tekanan darah *systole* adalah tekanan arteri disaat jantung bagian ventrikel dalam keadaan menguncup menguncup (kontraksi), sedangkan tekanan darah diastol adalah tekanan darah arteri di saat jantung bagian ventrikel mengembang (relaksasi). Faktor-faktor yang mempengaruhi penurunan tekanan darah sistol adalah adanya penurunan jumlah darah dalam pembuluh, penurunan kontraksi beban jantung dan terjadinya pelebaran pembuluh darah, sedangkan penurunan tekanan darah diastol terjadi karena adanya pelebaran dan penurunan jumlah darah dalam pembuluh. Penurunan jumlah darah dalam pembuluh disebabkan karena adanya efek diuresis sehingga cairan dalam pembuluh darah berkurang dan kerja jantung pun tidak terlalu berlebihan.

Terapi terapi rendam kaki air hangat mempunyai efek positif bagi tubuh, air hangat merangsang ekspansi atau pelebaran pembuluh darah untuk sirkulasi darah menjadi lancar, yang akan berpengaruh pada tekanan pada ventrikel. Aliran darah menjadi lancar, memungkinkan darah didorong ke jantung dan menurunkan tekanan *systole*. Saat ventrikel berelaksasi, tekanan dalam ventrikel turun drastic, akibatnya aliran darah menjadi lancar dan mengurangi tekanan *diastole* (Perry & Potter, 2006). Selain terapi rendam kaki dengan air hangat, terapi ini juga dikombinasikan dengan terapi dzikir. Terapi dzikir berpengaruh dalam menurunkan tekanan darah karena membawa ketenangan batin. Sesuai dengan penelitian yang dilaksanakan oleh Isdyaputri (2019) menyatakan terapi dzikir efektif menurunkan

tekanan darah pada penderita hipertensi dikarenakan terapi dzikir sebagai bentuk relaksasi sebagai wujud sikap pasrah dan penyerahan diri kepada Allah.

Hasil penelitian menunjukkan terapi rendam kaki air hangat dengan kombinasi dzikir efektif dalam menurunkan tekanan darah pada penderita hipertensi. Dimana terapi ini termasuk kedalam terapi nonfarmakologi yang tidak membutuhkan biaya besar, mudah dan aman untuk dipraktikkan serta tidak memiliki efek samping sehingga cocok digunakan masyarakat, utamanya pada penderita hipertensi dalam menurunkan tekanan darah. Selain itu, diperlukan upaya tindak lanjut lainnya untuk mengendalikan hipertensi dengan cara mengontrol konsumsi lemak, garam, menghindari rokok, mengontrol asupan makan seperti banyak makan buah-buahan dan sayuran serta mengurangi stress sebagai upaya pengendalian serta pencegahan agar terhindar dari komplikasi penyakit yang mungkin terjadi.

D. Keterbatasan Penelitian

1. Peneliti tidak mampu mengendalikan aktivitas fisik sehari-hari responden selama 24 jam, sehingga memungkinkan dapat mempengaruhi hasil penelitian.
2. Peneliti tidak mampu mengendalikan asupan makanan yang dikonsumsi responden selama 24 jam, sehingga memungkinkan dapat mempengaruhi hasil penelitian.
3. Keterbatasan penelitian ini terletak pada tidak dikendalikannya responden dalam melakukan pengobatan hipertensi, sehingga memungkinkan dapat mempengaruhi hasil penelitian.
4. Waktu pengukuran tekanan darah dan penelitian dilakukan pada pukul 16.00 hingga 19.00 karena permintaan dari responden dilakukan

pengukuran setelah shalat ashar, serta penelitian yang dilakukan secara *door-to-door* karena sulitnya mengumpulkan responden disatu tempat sehingga memungkinkan dapat mempengaruhi hasil penelitian.



BAB IV

PENUTUP

Temuan-temuan dari penelitian akan dibahas dalam bab ini, disertai dengan rekomendasi yang dapat dimanfaatkan untuk perbaikan penelitian di masa mendatang dan bermanfaat bagi pihak-pihak terkait.

A. Kesimpulan

1. Rata-rata nilai tekanan darah sebelum diberikan intervensi pada *systole* sebesar 150,142 mmHg dan *diastole* 90,117 mmHg. Pada rata-rata nilai tekanan darah setelah diberikan intervensi pada *systole* sebesar 144,533 mmHg dan *diastole* sebesar 86,667 mmHg.
2. Ada pengaruh rendam kaki air hangat dengan kombinasi dzikir terhadap *systole* dan *diastole* dengan hasil uji *paired t-test* pada tekanan darah *systole pre* dan *posttest* didapatkan p value $0,000 < 0,05$ yang berarti ada perbedaan tekanan darah *systole* sebelum dan sesudah intervensi. Hasil uji *paired t-test* pada tekanan darah *diastole pre* dan *posttest* diperoleh p value $0,000 < 0,05$ yang berarti ada perbedaan tekanan darah *diastole* sebelum dan setelah intervensi.
3. Tidak terdapat perbedaan yang signifikan antara rerata *systole* Kelompok Terapi Rendam kaki air hangat dengan kombinasi dzikir dengan kelompok kontrol dengan nilai *sig (2-tailed)* yakni sebesar $0,788 > 0,05$, sedangkan terdapat perbedaan yang signifikan antara rerata *diastole* Kelompok Terapi Rendam kaki air hangat dengan kombinasi dzikir dengan kelompok kontrol dengan nilai *sig (2-tailed)* yakni sebesar $0,00 < 0,05$. Kemudian jika dilihat dari nilai rata-rata penurunan tekanan darah *systole* dan *diastole* maka terlihat intervensi terapi rendam kaki air hangat dengan kombinasi dzikir

mempunyai pengaruh dalam menurunkan tekanan darah *systole* dan *diastole* penderita hipertensi dibanding yang tidak diberi intervensi.

B. Saran

1. Bagi Peneliti

Peneliti berharap dapat menggunakan terapi rendam kaki air hangat dengan kombinasi dzikir sebagai pengobatan alternatif untuk menurunkan tekanan darah, terutama pada keluarga peneliti sendiri dan masyarakat luas.

2. Bagi Masyarakat

Masyarakat dapat memanfaatkan penggunaan terapi non farmakologi dengan menggunakan rendam kaki dalam air hangat yang dikombinasikan dengan dzikir sebagai terapi yang dapat digunakan sendiri untuk mengontrol tekanan darah pada hipertensi dan sebagai tambahan edukasi pada masyarakat lebih lanjut.

3. Bagi Instansi Pendidikan

Penelitian yang telah dilakukan diharapkan mampu memberikan kontribusi secara positif dalam menambah wawasan serta referensi keilmuan tentang terapi rendam kaki air hangat dengan kombinasi dzikir dalam penurunan tekanan darah pada penderita hipertensi

4. Bagi Profesi Keperawatan

Terapi rendam kaki air hangat yang dikombinasikan dengan dzikir diharapkan dapat diusulkan sebagai metode nonfarmakologis untuk menurunkan tekanan darah pada pasien hipertensi dan digunakan dalam intervensi mandiri perawat.

5. Bagi Peneliti Selanjutnya

Diharapkan dapat meningkatkan luas area penelitian dengan sampel yang lebih banyak sehingga dapat digeneralisasikan untuk populasi dengan

karakteristik yang sama, mengusahakan untuk meminimalisir hal-hal yang dapat mempengaruhi hasil dari penelitian, menyertakan karakteristik lain yang belum diteliti seperti konsumsi rokok, konsumsi alkohol, aktivitas fisik serta stress dan melakukan penelitian dengan membandingkan antara intervensi yang diberikan dengan intervensi rendam kaki air hangat dengan kombinasi terapi dzikir.



DAFTAR PUSTAKA

- Ahmad, N. (2011). *Cara Mencegah dan Mengobati Asam Urat dan Hipertensi*. Jakarta: Rineka Cipta.
- Aini, L., & Astuti, L. (2020). Pengaruh Terapi Relaksasi Dzikir terhadap Penurunan Tekanan Darah pada Penderita Hipertensi, X(1), 38.
- Al-Badr, S. A. B. A. M. (1998). *Fiqih Doa dan Dzikir*. Griya Ilmu.
- Al-Sakandari, & Athaillah, I. (2011). *Terapi Makrifat Zikir Penenteram Hati (pertama)*. Jakarta: Zaman.
- Al-Syinqithi, S. M. A.-M. M. Ibnu. (2015). *Al-Mukhtashar Fii Tafsir Al-Qur'an Al-Karim*. Riyadh: Markaz Tafsir Lid Diraasatil Qur'aniyyah. Diambil dari tafsir.net
- Amin, S. M., & Al-Fandi, H. (2014). *Energi Dzikir: Menenteramkan Jiwa Membangkitkan Optimisme*. Jakarta: Amzah.
- Anggraieni, W. N. (2014). Pengaruh Terapi Relaksasi Zikir Untuk Menurunkan Stres Pada Penderita Hipertensi Esensial. *Yogyakarta Skripsi*.
- Anggraini, W. N., & Subandi. (2014). Pengaruh Terapi Relaksasi Dzikir untuk Menurunkan Stress pada Penderita Hipertensi Essencial. *Jurnal Intervensi Psikologi*, 6(1), 81–102.
- Anies. (2006). *Waspada Ancaman Penyakit Tidak Menular*. Jakarta: PT Elex Media Komputindo.
- Ardiansyah, M. (2012). *Medikal Bedah*. Yogyakarta: DIVA Press.
- Arifin, G., & Mansur, Y. (2008). *Membuka Pintu Rahmat dengan Dzikir Munajat* (1st ed.). Jakarta: Zikrul Halim (Anggota IKAPI).
- Aspiani, R. Y. (2014). *Buku Ajar Asuhan Keperawatan Klien Gangguan Kardiovaskuler Aplikasi NIC & NOC*. Jakarta: EGC.
- Bell, K., Twiggs, J., & Olin, B. R. (2015). Hypertension: The Silent Killer: Update JNC-8 Guideline Recommendations. *Alabama Pharmacy Association*, 8.
- Cahyati, J. S. (2018). Hubungan Asupan Makanan (Lemak, Natrium, Magnesium) Dan Gaya Hidup Dengan Tekanan Darah Pada Lansia Daerah Pesisir (Studi Di Wilayah Kerja Puskesmas Tegal Barat Kota Tegal). *Jurnal Kesehatan Masyarakat (e-Journal)*, 6(5), 395–403.
- Chaidir, R., Putri, A., & Yantri, K. (2022). Pengaruh Terapi Rendam Kaki Air Hangat Terhadap Tingkat Kecemasan Ibu Preeklampsia. *Afiyah*, 9(1), 37–44.
- Clemency, D. (2008). Vibrant Health in The Twenty-first Century, SOP Rendam kaki air Panas, 6–7.
- Destia, D., & Umi, P. (2014). Perbedaan tekanan Darah Sebelum dan Sesudah Dilakukan Hidroterapi Rendam Hangat pada Penderita Hipertensi. *Jurnal Kesehatan Ngudi Waluyo Ungaran*.
- Dharma, K. K. (2011). *Metodologi Penelitian Keperawatan: Panduan Melaksanakan dan Menerapkan Hasil Penelitian*. Jakarta: Trans InfoMedia.
- Dilianti, I. E., Candrawati, E., & Adi, W. R. C. (2017). Efektivitas Hidroterapi Terhadap Penurunan Tekanan Darah Pada Lansia Di Panti Wreda Al-Islah

- Malang. *Nursing News*, 2(3), 193–206. Diambil dari <https://publikasi.unitri.ac.id/index.php/fikes/article/view/579>
- DINKES SULSEL. (2021). Profil Kesehatan Provinsi Sulawesi Selatan Tahun 2021.
- Fadlilah, S., Amestiasih, T., Pebrianda, B., & Lanni, F. (2021). Terapi Komplementer Kombinasi Rendam Kaki Air Hangat dan Aromaterapi Lemon dalam Menurunkan Tekanan Darah. *Faletahan Health Journal*, 8(02), 84–91. Diambil dari <https://doi.org/10.33746/fhj.v8i02.262>
- Faizah, M. N. (2015). *Identifikasi gen angiotensin converting enzyme (ACE) insersi/delesi (I/D) pada penderita hipertensi di Rumah Sakit dr. Saiful Anwar Malang*. Universitas Islam Negeri Maulana Malik Ibrahim Malang.
- Fildayanti, Tut, D., & Putri, L. ayu rizka. (2020). Pengaruh Pemberian Rendam Kaki Air Dengan Air Hangat Campuran Garam Terhadap Penurunan Tekanan Darah Pada Penderita Hipertensi. *Jurnal Ilmiah Karya Kesehatan*, 1(1), 70–76. Diambil dari <https://stikesks-kendari.e-journal.id/jikk>
- Gadingrejo, P., Gadingrejo, P., Gadingrejo, W. P., & Gadingrejo, P. (2020). Jurnal Wacana Kesehatan SALT CONSUMPTION PATTERN WITH HYPERTENSION IN ELDERLY Akademi Keperawatan Dharma wacana Metro Universitas Muhammadiyah Pringsewu Lampung Janu Purwono , Pola Konsumsi Hipertensi adalah isu kesehatan provinsi dengan penderita Hiperten. *Jurnal Wacana Kesehatan*, 5(1), 531–533.
- Gumilar, P. G. (2015). *Pengaruh Merendam Kaki Dengan Air Hangat Terhadap Kualitas Tidur Lansia Di wilayah Kerja Puskesmas Astanalanggar Kecamatan Losari Cirebon Jawa Barat*. Universitas Negeri Syarif Hidayatullah.
- Guyton, A. ., & Hall, J. . (2008). *Textbook of Medical Physiology* (11 ed.). Philadelphia, PA, USA: Elsevier Saunders.
- Hafid, M. A. (2018). Hubungan Antara Lingkar Pinggang Terhadap Tekanan Darah dan Asam Urat di Dusun Sarite'ne Desa Bili-Bili. *Journal of Islamic Nursing*, 3(1), 54–61.
- Hamka. (1982). *Tafsir Al-Azhar Juz IX*. Jakarta: Pustaka Panjimas.
- Hamka. (1983a). *Buku TAFSIR AL AZHAR Juz XXIX sd XXX* (3 ed.). Pustaka Islam Surabaya.
- Hamka. (1983b). *Tafsir Al-Azhar Juz IV*. Jakarta: Pustaka Panjimas.
- Hamka. (1983c). *Tafsir Al-Azhar Juz XXV-XXVI*. Jakarta: Pustaka Panjimas.
- Hamka. (1983d). *Tafsir Al Azhar Juz XIII-XIV*. Jakarta: Pustaka Panjimas.
- Hartinah, D., Sofyan, A., Siswanto, & Syafiq, A. (2019). The Effect of Hydrotherapy on Blood Pressure of The Hypertensive Patients in Public Hospital of RA. Kartini Jepara, 15(IcoSIHSN), 96–99. Diambil dari <https://doi.org/10.2991/icosihsn-19.2019.22>
- Haryono, R., Permana, I., & Chayati, N. (2016). Pengaruh kombinasi pijat punggung dan dzikir terhadap tekanan darah. *J. Keperawatan Notokusumo* 4, V(1), 1–6.
- Hasnawati. (2021). *Hipertensi*. Yogyakarta: Penerbit KBM Indonesia.
- Herawati, N. T., Alamsyah, D., & Hernawan, A. D. (2020). Hubungan antara

- Asupan Gula, Lemak, Garam, dan Aktifitas Fisik dengan Kejadian Hipertensi pada Usia 20 – 44 Tahun Studi Kasus Posbindu PTM di Desa Secapah Sengkubang Wilayah Kerja Puskesmas Mempawah Hilir. *Jurnal Mahasiswa dan Penelitian Kesehatan*, 7(1), 34–43.
- Iqbal, A. M., & Jamal, S. F. (2022). Essential Hypertension. Diambil dari <https://doi.org/NBK539859>
- Irianto, K. (2014). *Epidemiologi Penyakit Menular dan Tidak Menular, Panduan Klinis*. Bandung: Alfabeta.
- Irwan. (2016). *Epidemiologi Penyakit Tidak Menular*. Yogyakarta: Deepublish Publisher.
- Isdyaputri, F. A. (2019). *PERBANDINGAN EFEKTIVITAS TERAPI DZIKIR DAN TERAPI MUROTTAL AL-QUR'AN TERHADAP PERUBAHAN TEKANAN DARAH PENDERITA HIPERTENSI DI PUSKESMAS SIWALANKERTO SURABAYA*. Sekolah Tinggi Ilmu Kesehatan Hang Tuah Surabaya.
- Junaedi, D. (2021). Penjelasan Para Mufasir tentang Hati yang Sakit dalam Surah al-Baqarah Ayat 10. Diambil 20 Juni 2022, dari <https://tafsiralquran.id/penjelasan-tentang-hati-yang-sakit-dalam-surah-al-baqarah-ayat-10/#>
- Juwariah, T. (2015). Pengaruh Aromaterapi Lavender terhadap Kualitas Tidur dan Tekanan Darah Lansia di Panti Sosial Tresna Wherda Tulungagung. *Jurnal Kesehatan Ibu dan Anak*, 1(1), 60–70.
- Kementerian Agama RI. (2022a). Quran Kemenag. Diambil 17 Juni 2022, dari <https://quran.kemenag.go.id/about>
- Kementerian Agama RI. (2022b). Surah Al-Furqan Ayat 48-49. Diambil 19 Juni 2022, dari <https://tafsirweb.com/7647-surat-al-ahzab-ayat-35.html>
- Kementerian Kesehatan RI. (2019). *Laporan Riskesdas 2018*. Jakarta: Badan Litbangnes, Kemenkes.
- Lalage, Z. (2015). *Hidup Sehat Dengan Terapi Air*. Klaten: Abata Press.
- LeMone, P., Burke, K. M., & Bauldoff, G. (2018). *Buku Ajar Keperawatan Medikal Bedah*. Jakarta: EGC.
- Liao, J. N., F, C. T., Kuo, J. Y., T, S. K., Tsai, J. P., Lo, C. I., & Chen A., S. (2017). Age, Sex, and Blood Pressure-Related Influences on Reference Values of Left Atrial Deformation and Mechanics from a Large-Scale Asian Population. *Circulation: Cardiovascular Imaging Circulation: Cardiovascular*, 10(10).
- Lubis, M. (2012). Gizi pada Lanjut Usia dengan Hipertensi.
- Madyastuti. (2012). Terapi komplementer dalam keperawatan. *Jurnal Keperawatan Indonesia*, 12(1), 53–57.
- Mahyudi. (2017). *Gaya Hidup Islami Pencegahan Jantung*. Semarang: RSI Sultan AGUNG. Diambil dari www.rsisultanagung.co.id
- Masriadi, & Eha, S. (2019). Effectiveness of Foot Soak Therapy with Warm Water on Decreasing Blood Pressure in Patients with Stage One Hypertension, Indonesia. *Indian Journal of forensic medicine & Toxicology*, 13(3).
- Muflih, A. (2013). *Pengobatan dalam Islam*. Uin Alauddin Makassar.
- Muliyati, H. (2011). Hubungan Pola Konsumsi Natrium dan Kalium Serta Aktivitas

- Fisik dengan Kejadian Hipertensi pada Pasien Rawat Jalan di RSUP DR. Wahidin Sudirohusodo Makasar. *Media Gizi Masyarakat Indonesia*. Diambil dari download.portalgaruda.org/article.php?%0Aarticle=29783&val=2168.
- Muslim, A., & Arofiati, F. (2019). Efektifitas kombinasi latihan pernafasan dalam dan terapi spiritual terhadap perubahan parameter kardiovaskuler pada pasien hipertensi. *Jurnal Keperawatan*, 17(1), 30–39. Diambil dari <https://doi.org/10.35874/jkp.v17i1.468>
- Nawawi, I. (2010). *Risalah Dzikir & Do'a: Penerobos Tirai Rahasia Ilahi*. Surabaya: Karya Agung.
- Notoatmodjo, S. (2012). *Metodologi Penelitian Kesehatan*. Jakarta: Rineka Cipta.
- Notoatmodjo, S. (2018). *Metodologi Penelitian Kesehatan* (3 ed.). Jakarta: PT Rineka Cipta.
- Nuraeni, E. (2019). Hubungan Usia Dan Jenis Kelamin Beresiko Dengan Kejadian Hipertensi Di Klinik X Kota Tangerang. *Jurnal JKFT*, 4(1), 1. Diambil dari <https://doi.org/10.31000/jkft.v4i1.1996>
- Nursalam. (2013). *Metodologi Penelitian Ilmu Keperawatan : Pendekatan Praktis* (3 ed.). Jakarta: Salemba Medika.
- Oktalina, R., Antoro, B., & Maryuni, S. (2020). Pengaruh Terapi Kombinasi Murotal Al-Qur'an Dan Rendam Kaki Air Hangat Terhadap Perubahan Tekanan Darah. *Jurnal Riset Media*, 3(1), 24–29. Diambil dari <http://ojs.stikessaptabakti.ac.id/index.php/jrmk/article/view/74%0Ahttp://ojs.stikessaptabakti.ac.id/index.php/jrmk/article/download/74/59>
- P2PTM Kemenkes. (2018). *Pemeriksaan Apa Saja yang Dibutuhkan Untuk Mendiagnosis LES. Kemenkes RI*. Diambil dari <http://www.p2ptm.kemkes.go.id/infographic-p2ptm/penyakit-paru-kronik/page/24/pemeriksaan-apa-saja-yang-dibutuhkan-untuk-mendiagnosis-les#:~:text=Pemeriksaan imunologi,kriteria dalam penentuan diagnosis SLE.>
- P2PTM Kemenkes RI. (2018). Berapa anjuran konsumsi Gula, Garam, dan Lemak per harinya? Diambil dari <http://p2ptm.kemkes.go.id/infographic-p2ptm/hipertensi-penyakit-jantung-dan-pembuluh-darah/page/31/berapa-anjuran-konsumsi-gula-garam-dan-lemak-per-harinya>
- Pasiak. (2012). *Tuhan Dalam Otak Manusia: Mewujudkan Kesehatan Spiritual Berdasarkan Neurosains*. Bandung: PT Mizan Pustaka.
- Perry, P. ., & Potter, A. . (2006). *buku ajar fundamental keperawatan : konsep, proses, dan praktik*. (Renata & D. Komalasari,Ed.) (4 ed.). jakarta: EGC.
- Potter, P., & Perry, A. (2005). *Buku Ajar Fundamental Keperawatan: Konsep, Proses dan Praktik*. Jakarta: EGC.
- Potter, & Perry. (2010). *Fundamental Keperawatan* (7 ed.). Jakarta: Salemba Medika.
- Pratiwi, D., & Susilo, R. (2020). Perbedaan pemberian terapi rendam kaki air hangat dan senam jantung sehat terhadap perubahan tekanan darah pada lansia hipertensi di desa sumbang, 5(4), 943–952.
- Priyanto, A., Mayangsari, M., & Nurhayati. (2021). Efektifitas Terapi Kombinasi Rendam Kaki Air Hangat. *Jurnal Ilmiah Ilmu Keperawatan*, 12(2).
- Purnika, R., Roesmono, B., & Kassaming. (2019). Pengaruh Meditasi Dzikir

- Terhadap Perubahan Tekanan Darah pada Pasien Hipertensi. *Jurnal Ilmiah Kesehatan Diagnosis*, 14(4).
- Rahmat, A. (2020). *Metode Penelitian, Pendekatan Multidisipliner*. Gorontalo: Ideas Publishing.
- Ramadhani, F. (2018). *Pengaruh Rendam Kaki Air Hangat Kombinasi Diaphragmatic Breathing Exerciseterhadap Perubahan Tekanan Darah Lansia Penderita Hipertensi Di Uptd Panti Sosial Tresna Werdha Nirwana Puri Samarinda*. Politeknik Kesehatan Kalimantan Timur.
- Rawasiah, A. B., & Wahiduddin, R. (2014). Hubungan Faktor Konsumsi Makanan dengan Kejadian Hipertensi Pada Lansia di Puskesmas Pattingallong.
- Richard, J. (2007). Potential Role Of Sugar (Fructose) In Epidemic Of Hypertension, Obesity And The Metabolic Syndrome, Diabetes, Kidney Disease And Cardiovascular Disease, 899–906.
- Safaria, T., & Saputra, N. E. (2009). *Manajemen Emosi : Sebuah Panduan Cerdas Bagaimana Mengelola Emosi Positif Dalam Hidup Anda*. (F. Yustianti,Ed.). Jakarta: Bumi Aksara.
- Setiyani, N. F. (2018). *pengaruh terapi relaksasi dzikir terhadap tingkat kecemasan pada lansia hipertensi*. Sekolah Tinggi Ilmu Kesehatan Insan Cendekia Medika Jombang.
- Smeltzer, S. C. (2013). *Keperawatan Medikal-Bedah Brunner and Suddarth Ed.8*. Jakarta: EGC.
- Solihin, M. (2004). *Penyembuhan penyakit kejiwaan perspektif tasawuf*. Bandung: Bandung Pustaka Setia.
- Sugiyono. (2012). *Statistika Untuk Penelitian*. Bandung: Alfabeta.
- Sugiyono. (2018). *Metode Penelitian Kuantitatif*. Bandung: Alfabeta.
- Sujarweni, V. W. (2014). *Metode Penelitian: Lengkap, Praktis, dan Mudah Dipahami*. Yogyakarta: Pustaka Baru Press.
- Syamsuddin, F., & Sudirman, A. N. (2018). Pengaruh Terapi Rendam Kaki Air Hangat dengan Kombinasi Dzikir Terhadap Penurunan Tekanan Darah pada Penderita Hipertensi di Puskesmas Dungaliyo. *juornal zaitun*.
- Triyanto, E. (2014). *Pelayanan Keperawatan Bagi Penderita Hipertensi Secara terpadu*. Yogyakarta: Graha Ilmu.
- Wahyuni, & Eksanoto, D. (2013). Hubungan Tingkat Pendidikan Dan Jenis Kelamin Dengan Kejadian Hipertensi Di Kelurahan Jagalan Di Wilayah Kerja Puskesmas Pucangsawit Surakarta. *Jurnal Ilmu Keperawatan Indonesia*, 1(1), 112–121.
- WHO. (2019). *Hypertension*. Kobe: World Health Organization.
- WHO. (2022). Hypertension. Diambil dari <https://www.who.int/news-room/fact-sheets/detail/hypertension>
- Yunus, M., Aditya, I. W. C., & Eksa, D. R. (2021). HUBUNGAN USIA DAN JENIS KELAMIN DENGAN KEJADIAN HIPERTENSI DI PUSKESMAS HAJI PEMANGGILAN KECAMATAN ANAK TUHA KAB. LAMPUNG TENGAH. *Jurnal Ilmu Kedokteran Dan Kesehatan*, 8(3).
- Zamry, A. M. (2012). *Sehat Tanpa Obat: Cara Islami Meraih Kesehatan Jasmani*

& Ruhani. Bandung: Marja.

Zulfah, N. H., Rosalina, & Rosyidi, M. I. (2019). Pengaruh Terapi Dzikir terhadap Penurunan Tekanan Darah pada Penderita Hipertensi di Desa Wonoyoso Kecamatan Pringapus Kabupaten Semarang.



LAMPIRAN

Lampiran 1

LEMBAR PERNYATAAN PENELITI

Assalamu'alaikum

Wr. Wb. Dengan

hormat,

Yang bertanda tangan di bawah ini adalah mahasiswa Program Studi Ilmu Keperawatan, Fakultas Kedokteran dan Ilmu Kesehatan Universitas Islam Negeri Alauddin Makassar.

Nama : Nurul Ainun Nasir

NIM : 70300118017

Akan mengadakan penelitian tentang **“Pengaruh Terapi Rendam Kaki Air Hangat dengan Kombinasi Dzikir terhadap Penurunan Tekanan Darah pada Penderita Hipertensi di Wilayah Kerja Puskesmas Patalassang”**. Untuk itu saya memohon kesediaannya menjadi responden dalam penelitian saya. Segala hal yang bersifat rahasia akan dirahasiakan dan digunakan hanya untuk penelitian ini.

Dengan surat permohonan ini disampaikan, atas kesediaannya sebagai responden saya ucapkan terimakasih.

Gowa, 18 Mei 2022

Peneliti,

Nurul Ainun Nasir

Kode Responden :

Lampiran 2**LEMBAR PERSETUJUAN MENJADI RESPONDEN**

Saya yang bertanda tangan di bawah ini :

Nama responden :

Usia :

Dengan ini menyatakan bahwa saya telah mendapatkan penjelasan maksud dari pengumpulan data untuk penelitian tentang **“Pengaruh Terapi Rendam Kaki Air Hangat Dengan Kombinasi Dzikir Terhadap Penurunan Tekanan Darah Pada Penderita Hipertensi Di Wilayah Kerja Puskesmas Patalassang”**. Untuk itu secara sukarela saya menyatakan bersedia menjadi responden penelitian tersebut. Adapun bentuk kesediaan saya adalah bersedia mengisi kuesioner. Demikian pernyataan ini saya buat dengan sebenarnya dan dengan penuh kesadaran tanpa paksaan.

UNIVERSITAS ISLAM NEGERI
ALAUDDIN
MAKASSAR
Makassar, 18 Mei 2022
Responden

()

Lampiran 3

LEMBAR KUESIONER

No. Responden

**PENGARUH TERAPI RENDAM KAKI AIR HANGAT DENGAN
KOMBINASI DZIKIR TERHADAP PENURUNAN TEKANAN DARAH
PADA PENDERITA HIPERTENSI DI WILAYAH KERJA PUSKESMAS
PATALASSANG**

Tanggal pengkajian :

Petunjuk pengisian :

1. Lembar kuesioner diisi oleh responden
2. Berilah tanda *checklist* (✓) pada kotak yang telah disediakan
3. Apabila kurang jelas dapat ditanyakan pada peneliti
4. Mohon diteliti ulang agar tidak ada pertanyaan yang terlewat

A. Data Demografi

1. Jenis kelamin
 - Laki-laki
 - Perempuan
2. Usia : ... Tahun
3. Berat badan : ... kg
4. Tinggi badan : ... cm
5. Riwayat penyakit :
6. Pendidikan Terakhir
 - Tidak
 - SD
 - SMP
 - SMA/Sederajat
 - Perguruan Tinggi
7. Pekerjaan

<input type="checkbox"/> Tidak	<input type="checkbox"/> Nelayan
<input type="checkbox"/> Ibu Rumah Tangga	<input type="checkbox"/> Buruh
<input type="checkbox"/> Swasta	<input type="checkbox"/> PNS
<input type="checkbox"/> Petani	<input type="checkbox"/> Pensiun
<input type="checkbox"/> Lainnya, sebutkan ...	

B. Faktor risiko

Petunjuk pengisian : Berilah tanda *checklist* (✓) pada kolom jawaban

1. Berapa lama anda menderita hipertensi ?
 - < 1 tahun
 - 1-6 tahun
 - >6 tahun
2. Apakah anda rutin mengkonsumsi obat hipertensi?
 - Ya, Jenis obat
 - Tidak
3. Apakah anda mengonsumsi pil KB
 - Ya
 - Tidak
4. Apakah anda gemar mengonsumsi makanan asin?
 - Ya
 - Tidak
5. Berapa kali anda mengonsumsi makanan asin?
 - Tidak konsumsi
 - 1-6 kali perminggu
 - 7 kali perminggu
6. Apakah anda gemar mengonsumsi makanan berlemak?
 - Ya
 - Tidak
7. Berapa kali perminggu anda mengonsumsi makanan berlemak?
 - Tidak konsumsi
 - 1-6 kali perminggu
 - 7 kali perminggu
8. Apakah anda gemar mengonsumsi makanan manis/mengandung gula?
 - Ya
 - Tidak
9. Berapa kali perminggu anda mengonsumsi makanan manis/mengandung gula?
 - Tidak konsumsi
 - 1-6 kali perminggu
 - 7 kali perminggu

Lampiran 4

**LEMBAR PENILAIAN OBSERVASI TEKANAN DARAH KELOMPOK
PERLAKUAN**

Judul Penelitian:

Pengaruh Terapi Rendam Kaki Air Hangat Dengan Kombinasi Dzikir Terhadap Penurunan Tekanan Darah Pada Penderita Hipertensi Di Wilayah Kerja Puskesmas Patalassang

Hari Ke - Tanggal	Kode Responden	<i>Pretest</i>		<i>Posttest</i>	
		<i>Systole</i>	<i>Diastole</i>	<i>Systole</i>	<i>Diastole</i>

Lampiran 5

**LEMBAR PENILAIAN OBSERVASI TEKANAN DARAH KELOMPOK
KONTROL**

Judul Penelitian:

Pengaruh Terapi Rendam Kaki Air Hangat Dengan Kombinasi Dzikir Terhadap Penurunan Tekanan Darah Pada Penderita Hipertensi Di Wilayah Kerja Puskesmas Patalassang

Hari Ke - Tanggal	Kode Responden	<i>Pretest</i>		<i>Posttest</i>	
		<i>Systole</i>	<i>Diastole</i>	<i>Systole</i>	<i>Diastole</i>

Lampiran 6

STANDAR OPERASIONAL PROSEDUR PENGUKURAN TEKANAN DARAH	
A. Persiapan Alat	<ol style="list-style-type: none"> 1. Sphygmomanometer digital 2. Lembar observasi 3. Alat tulis
B. Persiapan Pasien	Jelaskan pada pasien mengenai tujuan dan prosedur tindakan yang akan dilaksanakan.
C. Prosedur Penggunaan Mancet	<ol style="list-style-type: none"> 1. Masukkan bagian ujung pipa manchet pada bagian alat. 2. Perhatikan arah masuknya perekat manchet. 3. Pakai manchet dan perhatikan arah selang. 4. Gulung lengan baju pasien 5. Pastikan posisi selang sejajar dengan jari tengah, dan posisi tangan terbuka ke atas. Jarak manchet dengan garis siku lengan sekitar 1-2 cm. Rekatkan manchet jika dirasa sudah terpasang dengan benar.
D. Prosedur Penggunaan Alat	<ol style="list-style-type: none"> 1. Setelah manchet terpasang dengan baik, pastikan posisi pasien duduk dengan kaki tidak menyilang dan telapak kaki menyentuh lantai. Letakkan lengan kanan responden diatas meja agar manchet sejajar dengan posisi jantung pasien. 2. Tekan tombol <i>start/stop</i> untuk mengaktifkan alat. 3. Instruksikan pasien tetap tenang dan tidak banyak bergerak. 4. Pastikan lengan tidak dalam keadaan tegang dengan telapak tangan terbuka keatas dan pastikan tidak ada lekukan pada pemasangan manchet.

- | | |
|--|---|
| | <p>5. Jika pengukuran selesai, mancet akan mengempis kembali dan angka hasil dari pengukuran akan muncul. Alat akan menyimpan hasil pengukuran secara otomatis. Tekan <i>start/stop</i> untuk mematikan alat. Alat akan mati secara otomatis dalam waktu 5 menit.</p> |
|--|---|



Lampiran 7

STANDAR OPERASIONAL PROSEDUR TERAPI RENDAM KAKI AIR HANGAT DENGAN KOMBINASI DZIKIR	
A. Pengertian	Terapi merendam kaki dengan air hangat yang bertemperatur 39-40°C yang dikombinasikan dengan memasukkan unsur keyakinan, salah satu bentuk unsur keyakinan yaitu dzikir (mendekatkan diri kepada Allah SWT dengan cara mengingatnya)
B. Tujuan	Penderita hipertensi dapat melakukan terapi rendam air hangat dengan kombinasi dzikir untuk mengatasi hipertensi
C. Persiapan Alat	Alat dan Bahan untuk merendam kaki air hangat dan dzikir <ol style="list-style-type: none"> 1. Baskom untuk merendam kaki 2. Thermometer untuk mengukur suhu air 3. Jam tangan 4. Kursi 5. Lembar observasi 6. Alat tulis
D. Prosedur Pelaksanaan	<p>Sikap dan Perilaku</p> <ol style="list-style-type: none"> 1. Memberi salam, dan memperkenalkan diri 2. Menjelaskan maksud dan tujuan 3. Menjaga <i>privacy</i> klien <p>Pelaksanaan</p> <ol style="list-style-type: none"> 1. Posisikan tubuh secara nyaman : pilih posisi duduk dan relaks 2. Ukur tekanan responden sebelum diberikan terapi

	<ol style="list-style-type: none"> 3. Catat hasil pengukuran tekanan darah pada lembar observasi 4. Menyiapkan baskom berisi air hangat 39-40°C 5. Konsentrasi dan relaks dan lakukan pemberian rendam kaki air hangat 6. Tutup baskom dan kaki yang terendam dengan handuk untuk menjaga suhu air 7. Sembari melakukan perendaman kaki dengan air hangat, selanjutnya dikombinasikan dengan pemberian dzikir. Dimulai dengan membaca basmalah kemudian melafalkan <i>“Subhanallah Walhamdulillah Walaa Ilaha Illallah Wallahu Akbar Walaa Hawla Walaa Quwwata Illa Billahil Aliyyil Adziim”</i> beserta terjemahannya. 8. Tarik nafas kembali dengan hidung dan hembuskan nafas melalui mulut. 9. Kombinasikan terapi rendam kaki air hangat dan dzikir ini selama 15-20 menit
<p>E. Prosedur Penggunaan Alat</p>	<ol style="list-style-type: none"> 10. Konfirmasi perasaan responden setelah diberikan terapi 11. Ukur kembali tekanan darah responden menggunakan Sphygmanometer digital setelah dilakukan terapi 12. Catat hasil pengukuran pada lembar observasi
<p>F. Sumber</p>	<p>(Madyastuti, 2012), (Zamry, 2012)</p>

Lampiran 8



KOMITE ETIK PENELITIAN KESEHATAN
 HEALTH RESEARCH ETHICS COMMITTEE
 UNIVERSITAS ISLAM NEGERI ALAUDDIN MAKASSAR
 UNIVERSITAS ISLAM NEGERI ALAUDDIN MAKASSAR

KETERANGAN LAYAK ETIK
 DESCRIPTION OF ETHICAL EXPEDITED
 "ETHICAL EXPEDITED"

No. C.135/KEPK/FKIK/VIII/2022

Protokol penelitian yang diusulkan oleh :
 The research protocol proposed by

Peneliti utama : NURUL AINUN NASIR
 Principal In Investigator

Nama Institusi : Universitas Islam Negeri Alauddin Makassar
 Name of the Institution

Dengan judul:
 Title

"Pengaruh Terapi Rendam Kaki Air Hangat Dengan Kombinasi Dzikir Terhadap Penurunan Tekanan Darah Pada Penderita Hipertensi Di Wilayah Kerja Puskesmas Patalassang

"The Effect of Warm Water Foot Soak Therapy with a Combination of Dhikr on Blood Pressure Reduction in Hypertension Patients in the Work Area of the Patalassang Health Center"

Dinyatakan layak etik sesuai 7 (tujuh) Standar WHO 2011, yaitu 1) Nilai Sosial, 2) Nilai Ilmiah, 3) Pemerataan Beban dan Manfaat, 4) Risiko, 5) Bujukan/Eksploitasi, 6) Kerahasiaan dan Privacy, dan 7) Persetujuan Setelah Penjelasan, yang merujuk pada Pedoman CIOMS 2016. Hal ini seperti yang ditunjukkan oleh terpenuhinya indikator setiap standar.

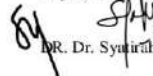
Declared to be ethically appropriate in accordance to 7 (seven) WHO 2011 Standards, 1) Social Values, 2) Scientific Values, 3) Equitable Assessment and Benefits, 4) Risks, 5) Persuasion/Exploitation, 6) Confidentiality and Privacy, and 7) Informed Consent, referring to the 2016 CIOMS Guidelines. This is as indicated by the fulfillment of the indicators of each standard.

Pernyataan Laik Etik ini berlaku selama kurun waktu tanggal 19/08/2022 sampai dengan tanggal 19/08/2023

This declaration of ethics applies during the period 19/08/2022 until 19/08/2023

Agust 19, 2022

Professor and Chairperson,


 DR. Dr. Syarifah, Sp.A., M.Kes



**PEMERINTAH KABUPATEN GOWA
DINAS PENANAMAN MODAL DAN
PELAYANAN TERPADU SATU PINTU**

Jl. Masjid Raya No. 38 Tlp. 0411-887188 Sungguminasa 92111

Sungguminasa, 3 Juni 2022

Kepada Yth.

Nomor : 503/072/DPM-PTSP/PRAPENELITIAN/VI/2022
Lamp :
Perihal : Rekomendasi Pengumpulan Data/Pra Penelitian

Kepala Puskesmas Pattalassang Kabupaten
Gowa

di-

Tempat

Berdasarkan Wakil Dekan Bidang Akademik Fak. Kedokteran dan Ilmu Kesehatan UIN Alauddin Makassar Nomor : B-1991/Un.06/FKIK/PP.00.9/5/2022 tanggal 3 Juni 2022 tentang Pengumpulan Data / Pra Penelitian.

Dengan ini disampaikan kepada saudara bahwa yang tersebut di bawah ini:

Nama : NURUL AINUN NASIR
Tempat/Tanggal Lahir : Soppeng / 14 Juni 2000
Nomor Pokok : 70300118017
Jenis Kelamin : Perempuan
Program Studi : Keperawatan
Pekerjaan/Lembaga : Mahasiswa
Alamat : Paowe Kel.Salokaraja Kec.Lalabata Kab.Soppeng

Bermaksud akan mengadakan Pengumpulan Data dalam rangka penyelesaian Skripsi/Tesis/Disertasi/Lembaga di wilayah/tempat Bapak/Ibu yang berjudul "*Pengaruh Terapi Rendam Kaki Air Hangat dengan Kombinasi Djikir Terhadap Penurunan Tekanan Darah pada Penderita Hipertensi di Puskesmas Patalassang*"

Selama : 3 Juni 2022 s/d 3 Juli 2022
Pengikut :

UNIVERSITAS ISLAM NEGERI

Sehubungan dengan hal tersebut di atas, maka pada prinsipnya kami dapat menyetujui kegiatan tersebut dengan ketentuan :

1. Sebelum melaksanakan kegiatan kepada yang bersangkutan harus melapor kepada Bupati Cq. Dinas Penanaman Modal dan Pelayanan Terpadu Satu Pintu Kab.Gowa;
2. **(Pengumpulan Data)** tidak menyimpang dari izin yang diberikan;
3. Mentaati semua peraturan perundang-undangan yang berlaku dan mengindahkan adat istiadat setempat;
4. Kepada yang bersangkutan wajib memakai masker;
5. Kepada yang bersangkutan wajib mematuhi protokol kesehatan pencegahan COVID-19.

Demikian disampaikan dan untuk lancarnya pelaksanaan dimaksud diharapkan bantuan seperlunya.



Ditandatangani secara elektronik oleh :
a.n. BUPATI GOWA
KEPALA DINAS PENANAMAN MODAL DAN
PELAYANAN TERPADU SATU PINTU
H.INDRA SETIAWAN ABBAS,S.Sos,M.Si
Pangkat : Pembina Utama Muda
Nip : 19721026 199303 1 003

Tembusan Yth:

1. Bupati Gowa (sebagai laporan)
2. Wakil Dekan Bidang Akademik Fak. Kedokteran dan Ilmu Kesehatan UIN Alauddin Makassar
3. Yang bersangkutan;
4. Pertinggal

1. Dokumen ini diterbitkan sistem Sicantik Cloud berdasarkan data dan Pemohon, tersimpan dalam sistem Sicantik Cloud, yang menjadi tanggung jawab Pemohon
2. Dokumen ini telah ditandatangani secara elektronik menggunakan sertifikat elektronik yang diterbitkan oleh BSE-BSSN.



Balai
Sertifikasi
Elektronik



**PEMERINTAH PROVINSI SULAWESI SELATAN
DINAS PENANAMAN MODAL DAN PELAYANAN TERPADU SATU PINTU**

Jl. Bougenville No.5 Telp. (0411) 441077 Fax. (0411) 448936
Website : <http://simap-new.sulselprov.go.id> Email : ptsp@sulselprov.go.id
Makassar 90231

Nomor	: 5652/S.01/PTSP/2022	Kepada Yth.
Lampiran	: -	Bupati Gowa
Perihal	: <u>Izin penelitian</u>	

di-
Tempat

Berdasarkan surat Dekan Fak. Kedokteran dan Ilmu Kesehatan UIN Alauddin Makassar Nomor : B-2965/UN.06/FKIK/PP.00.9/07/2022 tanggal 07 Juli 2022 perihal tersebut diatas, mahasiswa/peneliti dibawah ini:

N a m a	: NURUL AINUN NASIR
Nomor Pokok	: 70300118017
Program Studi	: keperawatan
Pekerjaan/Lembaga	: Mahasiswa (S1)
Alamat	: Jl. H.M. Yasin Limpo No.36 Romang Polong-Gowa

Bermaksud untuk melakukan penelitian di daerah/kantor saudara dalam rangka menyusun SKRIPSI, dengan judul :

**" PENGARUH TERAPI RENDAM KAKI AIR HANGAT DENGAN KOMBINASI DZIKIR TERHADAP
PENURUNAN TEKANAN DARAH PADA PENDERITA HIPERTENSI DI WILAYAH KERJA
PUSKESMAS PATTALLASSANG "**

Yang akan dilaksanakan dari : Tgl. **20 Juli s/d 17 September 2022**

Sehubungan dengan hal tersebut diatas, pada prinsipnya kami **menyetujui** kegiatan dimaksud dengan ketentuan yang tertera di belakang surat izin penelitian.

Demikian Surat Keterangan ini diberikan agar dipergunakan sebagaimana mestinya.

Diterbitkan di Makassar
Pada Tanggal 19 Juli 2022

A.n. GUBERNUR SULAWESI SELATAN
**KEPALA DINAS PENANAMAN MODAL DAN PELAYANAN TERPADU
SATU PINTU PROVINSI SULAWESI SELATAN**



Ir. H. SULKAF S LATIEF, M.M.
Pangkat : PEMBINA UTAMA MADYA
Nip : 19630424 198903 1 010

Tembusan Yth
1. Dekan Fak. Kedokteran dan Ilmu Kesehatan UIN Alauddin Makassar di Makassar;
2. *Pertinggal.*



**PEMERINTAH KABUPATEN GOWA
DINAS PENANAMAN MODAL DAN
PELAYANAN TERPADU SATU PINTU**

Jl. Masjid Raya No. 38 Tlp. 0411-887188 Sungguminasa 92111

Sungguminasa, 19 Juli 2022

Nomor : 503/901/DPM-PTSP/PENELITIAN/VII/2022
Lamp :
Perihal : **Rekomendasi Penelitian**

Kepada Yth.
Kepala Puskesmas Pattallassang Kabupaten
Gowa
di-
Tempat

Berdasarkan Surat Dinas Penanaman Modal dan Pelayanan Terpadu Satu Pintu Provinsi Sul-Sel Nomor : 5652/S.01/PTSP/2022 tanggal 19 Juli 2022 tentang Izin Penelitian.

Dengan ini disampaikan kepada saudara bahwa yang tersebut di bawah ini:

Nama : **NURUL AINUN NASIR**
Tempat/Tanggal Lahir : Soppeng / 14 Juni 2000
Nomor Pokok : 70300118017
Jenis Kelamin : Perempuan
Program Studi : KEPERAWATAN
Pekerjaan/Lembaga : Mahasiswa(S1)
Alamat : Paowe Kel.Salokaraja Kec.Lalabata Kab.Soppeng

Bermaksud akan mengadakan Penelitian/Pengumpulan Data dalam rangka penyelesaian Skripsi/Tesis/Disertasi/Lembaga di wilayah/tempat Bapak/Ibu yang berjudul **"PENGARUH TERAPI RENDAM KAKI AIR HANGAT DENGAN KOMBINASI DZIKIR TERHADAP PENURUNAN TEKANAN DARAH PADA PENDERITA HIPERTENSI DI WILAYAH KERJA PUSKESMAS PATTALLASSANG"**

Selama : 20 Juli 2022 s/d 17 September 2022
Pengikut :

Sehubungan dengan hal tersebut di atas, maka pada prinsipnya kami dapat menyetujui kegiatan tersebut dengan ketentuan :

1. Sebelum melaksanakan kegiatan kepada yang bersangkutan harus melapor kepada Bupati Cq. Dinas Penanaman Modal dan Pelayanan Terpadu Satu Pintu Kab. Gowa;
2. **Penelitian/Pengambilan Data** tidak menyimpang dari izin yang diberikan.;
3. Mentaati semua peraturan perundang-undangan yang berlaku dan mengindahkan adat istiadat setempat;
4. Kepada yang bersangkutan wajib memakai masker;
5. Kepada yang bersangkutan wajib mematuhi protokol kesehatan pencegahan COVID-19.

Demikian disampaikan dan untuk lancarnya pelaksanaan dimaksud diharapkan bantuan seperlunya.



Ditandatangani secara elektronik oleh :
a.n. BUPATI GOWA
KEPALA DINAS PENANAMAN MODAL DAN
PELAYANAN TERPADU SATU PINTU
H.INDRA SETIAWAN ABBAS,S.Sos,M.Si
Pangkat : Pembina Utama Muda
Nip : 19721026 199303 1 003

- Tembusan Yth:
1. Bupati Gowa (sebagai laporan)
 2. Dekan Fak. Kedokteran dan Ilmu Kesehatan UIN Alauddin Makassar di Makassar
 3. Yang bersangkutan;
 4. Peninggal

1. Dokumen ini diterbitkan sistem Sientik Cloud berdasarkan data dari Pemohon, tersimpan dalam sistem Sientik Cloud, yang menjadi tanggung jawab Pemohon
2. Dokumen ini telah ditandatangani secara elektronik menggunakan sertifikat elektronik yang diterbitkan oleh BSI/E-BSSN.



Balai
Sertifikasi
Elektronik

Lampiran 10

Dokumentasi





RIWAYAT HIDUP



Nurul Ainun Nasir

Lahir di Kabupaten Soppeng pada tanggal 14 Juni 2000. Penulis merupakan anak pertama dari dua bersaudara dari pasangan bapak Muh. Nasir SE dan Nuraini S.Ag. Penulis dengan nama panggilan ainun atau nunu mengawali pendidikan di TK Pertiwi Paowe pada saat usia lima tahun. Kemudian melanjutkan pendidikan sekolah dasar di SD Negeri 30 Paowe pada tahun 2006-2012 dan melanjutkan pendidikan tingkat menengah di MTs Perguruan Islam Ganra pada tahun 2012-2015, lalu peneliti melanjutkan sekolah tingkat atas di SMA Negeri 1 Watansoppeng pada tahun 2015-2018. Setelah lulus, penulis melanjutkan pendidikan strata satu di Universitas Islam Negeri Alauddin Makassar dengan mengambil Jurusan Keperawatan. Setiap proses yang penulis alami pada saat perkuliahan sangat berbeda dengan ketika pendidikan sebelumnya, namun berkat ilmu pengetahuan yang berharga dari dosen-dosen hebat serta doa dari orang tua, kerabat, serta teman teman yang selalu memberi semangat dan kalimat positif diberikan sehingga penulis sampai pada titik ini. Proses yang panjang namun terasa manis hingga akhir. Penulis aktif dalam organisasi internal kampus seperti menjabat sebagai anggota divisi pengembangan pengembangan sumber daya manusia (PSDM) HMJ Keperawatan UIN Alauddin Makassar Periode 2020/2021, Anggota Bidang Jaringan dan Komunikasi Dewan Eksekutif Mahasiswa (DEMA) Fakultas Kedokteran dan Ilmu Kesehatan UIN Alauddin Makassar Periode 2020/2021 serta Anggota Ikatan Mahasiswa Pelajar Soppeng (IMPS) Koperti UIN Alauddin Makassar tahun 2018.