

**PENGARUH *COMPREHENSIVE BREASTFEEDING EDUCATION*
TERHADAP KEBERHASILAN PEMBERIAN ASI DI WILAYAH
KERJA PUSKESMAS KASSI-KASSI**



Skripsi

Diajukan Untuk Memenuhi Salah Satu Syarat Meraih Gelar
Sarjana Keperawatan Program Studi Ilmu Keperawatan
Pada Fakultas Kedokteran dan Ilmu Kesehatan
Universitas Islam Negeri Alauddin Makassar

Oleh :

RABIYATUL AWALIYAH
70300119010

**PROGRAM STUDI ILMU KEPERAWATAN
FAKULTAS KEDOKTERAN DAN ILMU KESEHATAN
UNIVERSITAS ISLAM NEGERI ALAUDDIN MAKASSAR**

2023

PERNYATAAN KEASLIAN SKRIPSI

Mahasiswa yang bertanda tangan dibawah ini:

Nama : Rabiyatul Awaliyah
NIM : 70300119010
Tempat/Tgl Lahir : Raha/25 Mei 2002
Jurusan : Keperawatan
Fakultas : Kedokteran dan Ilmu Kesehatan
Alamat : Bukit Baruga, Jalan Kayu Agung II No.19
Judul : Pengaruh *Comprehensive breastfeeding education*
Terhadap Keberhasilan Pemberian ASI Di Wilayah Kerja
Puskesmas Kassi Kassi

Menyatakan dengan sesungguhnya dan penuh kesadaran bahwa skripsi ini benar adalah hasil karya penyusunan sendiri. Jika kemudian hari terbukti bahwa ini merupakan duplikasi, tiruan, plagiat, atau dibuat oleh orang lain sebagian atau seluruhnya maka skripsi dan gelar yang diperoleh karenanya batal demi hukum.

Makassar, 20 Juni 2023

UNIVERSITAS ISLAM NEGERI
ALAUDDIN
M A K A S S A R

Penulis,



Rabiyatul Awaliyah
NIM: 70300119010

PENGESAHAN SKRIPSI

Skripsi yang berjudul "*Pengaruh Comprehensive Breastfeeding Education Terhadap Keberhasilan Pemberian ASI Di Wilayah Kerja Puskesmas Kassi-Kassi*" yang disusun oleh Rabiyyatul Awaliyah, NIM: 70300119010, Mahasiswa Jurusan Keperawatan pada Fakultas Kedokteran dan Ilmu Kesehatan UIN Alauddin Makassar, telah diuji dan dipertahankan dalam sidang *Munaqasyah* yang diselenggarakan pada hari Jumat, 11 Agustus 2023, dinyatakan telah dapat diterima sebagai salah satu syarat memperoleh gelar Sarjana dalam Ilmu Kesehatan, Jurusan Keperawatan.

Gowa, 4 September 2023
18 Shaffar 1445 H

DEWAN PENGUJI:

Ketua	: Dr. dr. Syatirah, Sp.A., M.Kes	(.....)
Sekretaris	: Dr. Muh. Anwar Hafid, S.Kep.,Ns.,M.Kes	(.....)
Munaqisy I	: Dr. Hasnah, S.Sit., S.Kep.,Ns.,M.Kes	(.....)
Munaqisy II	: Prof. Dr. H. M. Dahlan M, M.Ag	(.....)
Pembimbing I	: Nurhidayah, S.Kep.,Ns.,M.Kep	(.....)
Pembimbing II	: Muthahharah, S.Kep.,Ns.,M.Kep	(.....)

Diketahui Oleh:

Dekan Fakultas Kedokteran dan Ilmu Kesehatan
UIN Alauddin Makassar



Dr. Syatirah, Sp.A., M.Kes
NIP. 19800701 200604 2 002

KATA PENGANTAR

Assalamu'alaikum Warahmatullahi Wabarakatuh.

Segala puji bagi Allah Subhanahu Wata'ala yang senantiasa melimpahkan segudang nikmat, karunia, dan hidayah-Nya kepada penulis, sehingga penulis dapat menyelesaikan Skripsi yang berjudul “**Pengaruh *Comprehensive breastfeeding education* Terhadap Keberhasilan Pemberian ASI Di Wilayah Kerja Puskesmas Kassi Kassi**”. Shalawat dan salam senantiasa penulis panjatkan kepada Rasulullah Muhammad Shallallahu Alaihi Wasallam yang membawa kita dari alam yang gelap gulita menuju alam yang terang benderang seperti sekarang.

Penelitian ini dilakukan dengan tujuan untuk memenuhi syarat meraih gelar pendidikan Strata Satu (S1) Jurusan Keperawatan Fakultas Kedokteran dan Ilmu Kesehatan Universitas Islam Negeri Alauddin Makassar Tahun Akademik 2023.

Dalam melakukan penyusunan Skripsi ini, penulis sangat menyadari bahwa didalam penyusunan skripsi ini tidak terlepas dari berbagai pihak yang banyak memberikan doa, dukungan, motivasi, dan semangat hingga skripsi ini mampu diselesaikan. Oleh karena itu dengan segala kerendahan hati dan rasa hormat yang satinggi-tingginya kepada orang tua tercinta bapak La Sarimin, S.Pd.,M.Pd dan Ibunda Siti Nurhayati, S.Pd, serta kedua adik yang saya sayangi Abdullah Muhamad Faqih dan Muhamad Ihsan Farhan atas kasih sayang dan rasa cinta yang tulus, doa, serta materilnya.. Tak lupa juga dengan keluarga-keluarga saya yang senantiasa mendoakan, memberikan nasehat dan dorongan serta telah banyak berkorban agar penulis dapat menyelesaikan pendidikan dengan baik, semoga Allah

SWT membalasnya dengan Rahmat, Rahim, Keberkahan yang melimpah dan juga kebahagiaan hidup dunia dan akhirat.

Selain itu ucapan terimakasih sebesar-besarnya, penghormatan serta penghargaan paling tinggi disampaikan kepada :

1. Prof. H. Hamdan Juhannis, MA PhD, sebagai Rektor UIN Alauddin Makassar beserta seluruh jajarannya
2. Dr. dr. Syatira Jalaluddin, Sp.A.,M.Kes sebagai Dekan Fakultas Kedokteran dan Ilmu Kesehatan UIN Alauddin Makassar, beserta segenap pegawai akademik yang telah membantu administrasi penulis
3. Dr. Muh.Anwar Hafid, S.Kep.,M.Kes sebagai Ketua Jurusan Ilmu Keperawatan dan Dr. Hasnah,S.Sit.,S.Kep.,Ns.,M.Kes selaku Sekretaris Jurusan Ilmu Keperawatan, beserta staf dosen atas ilmu yang telah diberikan sehingga dapat membantu penulis menyelesaikan skripsi ini
4. Nurhidayah, S.Kep.,Ns.,M.Kep. selaku Pembimbing I, dan Muthahharah, S.Kep.,Ns.,M.Kep selaku Pembimbing II, yang telah meluangkan waktunya untuk membimbing serta membina penulis dengan setulus hati sampai skripsi ini dapat diselesaikan
5. Dr. Hasnah, S.Sit.,S.Kep.,Ns.,M.Kes selaku Penguji I dan Prof. Dr. H.M. Dahlan M, M.Ag selaku Penguji II yang telah meluangkan waktunya untuk memberikan saran yang membangun serta membina penulis dengan setulus hati sampai skripsi ini dapat diselesaikan

6. Kepala Puskesmas Kassi-Kassi Kota Makassar serta perawat dan bidan penanggung jawab yang telah meluangkan waktunya untuk mengarahkan dan membimbing penulis
7. Kepada sahabat-sahabat saya Ila, Melisa, Niar, Muti, Rista, Ika, Aldi terimakasih atas partisipasinya.
8. Kepada teman-teman angkatan L19AMEN yang telah kebersamai selama perjalanan menempuh perkuliahan
9. Keluarga besar HMJ Keperawatan yang telah memberikan wadah dalam pengembangan intelektual, pengalaman yang luarbiasa, dan cerita yang sangat mengesankan
10. Kepada semua pihak yang tidak dapat dituliskan satu-persatu yang telah banyak mendukung dan membantu dalam proses penyelesaian skripsi ini.

Akhir kata yang penulis mengucapkan permohonan maaf atas segala kesalahan yang mungkin saja terjadi. Bahwa kesalahan tersebut murni dari penulis sebagai manusia dan segala hal positif serta yang bermanfaat dalam tulisan ini datang dari Allah SWT. Penulis sangat berkenan menerima kritik dan saran untuk melengkapi penelitian yang akan dilakukan selanjutnya.

Wassalamu'alaikum Warahmatullahi Wabarakatuh.


Makassar, 20 Juni 2023
Penulis,

Rabiyatul Awaliyah
NIM: 70300119010

DAFTAR ISI

PERNYATAAN KEASLIAN SKRIPSI.....	i
KATA PENGANTAR	iii
DAFTAR ISI.....	vi
DAFTAR TABEL.....	viii
DAFTAR BAGAN.....	ix
ABSTRAK	x
BAB I PENDAHULUAN	1
A. Latar Belakang	1
B. Rumusan Masalah	6
C. Hipotesis Penelitian.....	6
D. Tujuan Penelitian	6
E. Manfaat Penelitian	7
F. Definisi Operasional.....	8
G. Kajian Pustaka.....	9
BAB II TINJAUAN TEORITIS	15
A. Tinjauan Umum Postpartum	15
B. Tinjauan Umum ASI (Air Susu Ibu).....	22
C. Tinjauan Umum Menyusui	32
D. Tinjauan Umum Pengaruh <i>Comprehensive Breastfeeding Education</i>	40
E. Tinjauan Umum Keberhasilan Pemberian ASI.....	42
F. Kerangka Teori.....	46
G. Kerangka Konsep.....	47
BAB III METODOLOGI PENELITIAN.....	48
A. Desain Penelitian.....	48
B. Lokasi Dan Waktu Penelitian.....	48
C. Populasi Dan Sampel	49
D. Teknik Pengumpulan Data.....	49
E. Instrumen Penelitian.....	50
F. Teknik Pengelola Data	51
G. Analisa Data	52
H. Etika Penelitian	53

BAB IV HASIL DAN PEMBAHASAN	55
A. Gambaran Umum Lokasi Penelitian	55
B. Hasil Penelitian	55
C. Pembahasan Penelitian.....	60
D. Keterbatasan Peneliti.....	76
BAB V PENUTUP.....	77
A. Kesimpulan	77
B. Saran.....	78
DAFTAR PUSTAKA	79




DAFTAR TABEL

Tabel 1.1 Definisi Operasional	8
Tabel 1.2 Kajian Pustaka	9
Tabel 3.1 Kisi-Kisi Kuesioner Cara Menyusui	51
Tabel 4.1 Distribusi Frekuensi Karakteristik Responden	59
Tabel 4.2 Distribusi Responden Pengetahuan Sebelum dan Setelah Dilakukan Intervensi (n=15)	57
Tabel 4.3 Distribusi Responden Berdasarkan Pemberian ASI Sebelum dan Setelah Dilakukan Intervensi (n=15)	59
Tabel 4.4 Hasil Tabulasi Silang dan Hasil Uji <i>Wilcoxon Pre</i> dan <i>Post</i> Intervensi <i>Comprehensive breastfeeding education</i> untuk mengontrol keberhasilan pemberian ASI	60



DAFTAR BAGAN

Bagan 2.1 Kerangka Teori	46
Bagan 2.2 Kerangka Konsep	47
Bagan 3.1 Teknik Pengumpulan Data	50



ABSTRAK

Nama : Rabiyyatul Awaliyah

Nim : 70300119010

Judul : Pengaruh *Comprehensive breastfeeding education* Terhadap Keberhasilan Pemberian ASI Di Wilayah Kerja Puskesmas Kassi-Kassi

Pemberian ASI yang benar dapat memperkuat sistem kekebalan tubuh bagi bayi dan dapat membangun hubungan emosional antara ibu dan bayi. Secara global, sebanyak 136,7 juta bayi lahir diseluruh dunia dan hanya 32,6% dari mereka yang disusui secara eksklusif dalam 6 bulan pertama. Ketidakberhasilan ibu dalam memberikan ASI eksklusif pada bayinya diantaranya adalah kurangnya pengetahuan ibu mengenai ASI. Langkah pencegahan dapat dilakukan dengan melakukan *comprehensive breastfeeding education* yang merupakan suatu strategi yang dapat membantu meningkatkan keberhasilan pemberian ASI eksklusif. Tujuan dari penelitian ini yaitu untuk melihat pengaruh *comprehensive breastfeeding education* terhadap keberhasilan pemberian ASI.

Metode penelitian yang digunakan yaitu metode kuantitatif. Penelitian ini berlangsung pada tanggal 12 Mei – 15 Juni 2023 Jenis penelitian dengan *Quasi Experiment* dengan rancangan *one group pre and post design*. Populasi terdiri dari 25 ibu postpartum dengan usia bayi tidak lebih dari 3 bulan yang menggunakan teknik pengambilan sampel menggunakan *purposive sampling* dengan jumlah sampel 15 ibu postpartum. Penelitian ini menggunakan lembar keberhasilan pemberian ASI dan kuesioner sebagai teknik pengumpulan data. Penelitian ini diawali dengan responden mengisi kuesioner dan peneliti mengisi lembar observasi teknik menyusui, selanjutnya diberikan intervensi selama 30 menit, terakhir dilakukan kembali pengisian kuesioner dan lembar keberhasilan pemberian ASI.

Hasil penelitian dianalisis menggunakan uji *Wilcoxon*. Nilai *p-value* = 0,002 dan 0,000 yang berarti terdapat pengaruh *comprehensive breastfeeding education* terhadap keberhasilan pemberian ASI di wilayah kerja Puskesmas Kassi-Kassi. Peningkatan pemberian ASI dengan intervensi *comprehensive breastfeeding education* mempunyai kekuatan pengaruh positif lemah terhadap keberhasilan pemberian ASI.

Hasil penelitian ini merekomendasikan bagi instansi agar dapat dipertimbangkan untuk digunakan sebagai salah satu strategi untuk meningkatkan keberhasilan pemberian ASI.

Kata Kunci : *Comprehensive breastfeeding education*, Keberhasilan pemberian ASI.



ABSTRACT

Name : Rabiyatul Awaliyah

Nim : 70300119010

Title : *The Effect of Comprehensive breastfeeding education on the Succes Of Breastfeeding in the Work Area of the Kassi-Kassi Health Center*

Proper breastfeeding can strengthen the immune system for babies and can build an emotional connection between mother and baby. Globally, 136.7 million babies are born worldwide and only 32.6% of them are exclusively breastfed in the first 6 months. One of the failures of mothers in giving exclusive breastfeeding to their babies is the lack of knowledge of mothers about breastfeeding. Prevention steps can be taken by conducting comprehensive breastfeeding education which is a strategy that can help increase the success of exclusive breastfeeding. The purpose of this study is to see the effect of comprehensive breastfeeding education on the success of breastfeeding.

The research method used is quantitative method. This research took place on May 12 – June 15, 2023 This type of research was a Quasi Experiment with a one group pre and post design. The population consisted of 25 postpartum mothers with babies no more than 3 months old who used a purposive sampling technique with a total sample of 15 postpartum mothers. This study used breastfeeding success sheets and questionnaires as data collection techniques. This study began with respondents filling out questionnaires and researchers filling out breastfeeding technique observation sheets, then giving interventions for 30 minutes, finally filling out questionnaires and breastfeeding success sheets again.

The research results were analyzed using the Wilcoxon test. The p-value = 0.002 and 0.000, which means that there is a comprehensive breastfeeding education effect on the success of breastfeeding in the working area of the Kassi-Kassi Health Center. Increasing breastfeeding with comprehensive breastfeeding education interventions has a weak positive influence on the success of breastfeeding.

The results of this study recommend for agencies to be considered for use as a strategy to increase the success of breastfeeding.

Keywords : Comprehensive breastfeeding education, Breastfeeding Success.

BAB I

PENDAHULUAN

A. Latar Belakang

Pertumbuhan dan perkembangan bayi secara optimal baik fisik maupun mental sangat dipengaruhi oleh keberhasilan pemberian ASI. Selain itu, air susu ibu juga sangat berpengaruh besar pada perkembangan tingkat kognitif bayi. Maka dari itu, agar proses menyusui dapat terlaksana dengan baik dibutuhkan kesadaran dari para ibu dan tenaga medis (Nurbaeti & Budi Lestari, 2017).

ASI sebagai makanan alamiah ialah makanan terbaik yang dapat diberikan dari seorang ibu kepada anaknya berusia 0-6 bulan. Melalui pemberian ASI secara baik dan benar mempunyai pengaruh emosional yang luar biasa sehingga dapat mempengaruhi hubungan batin ibu dan anak dan perkembangan jiwa anak. Selain itu, zat-zat yang terkandung dalam ASI sangat berpengaruh bagi bayi karena dapat mempererat hubungan emosional antara ibu dan bayi dengan melalui kontak langsung. Bayi akan merasa tenang karena merasakan kehangatan tubuh ibu dan sejak dalam rahim bayi juga sudah mendengar denyut jantung ibu (Hayati, 2018).

Menurut *World Health Organization* (WHO), ASI eksklusif adalah pemberian ASI tanpa memberikan makanan dan minuman yang lain kepada bayi sejak lahir sampai dengan bayi berumur enam bulan, kecuali obat-obatan dan vitamin. Namun, tidak menutup kemungkinan setelah pemberian ASI eksklusif pemberian ASI tersebut dihentikan, tetapi ASI harus tetap diberikan

kepada bayi sampai dengan bayi berusia 2 tahun. (Hayati, 2018). Dalam QS. Al-Baqarah/2:233:

﴿ وَالْوَالِدَاتُ يُرْضِعْنَ أَوْلَادَهُنَّ حَوْلَيْنِ كَامِلَيْنِ لِمَنْ أَرَادَ أَنْ يُتِمَّ الرَّضَاعَةَ ۗ ۝﴾

Terjemahnya:

“Dan ibu-ibu hendaklah menyusui anak-anaknya selama dua tahun penuh, bagi yang ingin menyusui secara sempurna.” (QS. Al-Baqarah/2:233)

Tafsiran pada ayat ini menurut Tafsir Al-Jalalain yaitu (Para ibu menyusukan), maksudnya hendaklah menyusukan anak-anak mereka selama 2 tahun penuh (sifat yang memperkuat), yaitu bagi orang yang ingin menyempurnakan penyusuan dan tidak perlu ditambah lagi. Dan kewajiban yang diberi anak, maksudnya bapak memberi mereka (para ibu) pangan sebagai imbalan menyusukan itu. Tidak boleh seorang ibu menderita kesengsaraan disebabkan anaknya misalnya dipaksa menyusukan padahal ia keberatan (dan tidak pula seorang ayah karena anaknya), misalnya diberi beban atas kemampuannya.

Kebijakan WHO dan kebijakan Nasional merekomendasikan pemberian ASI eksklusif sejak lahir sampai umur 6 bulan. Karena di 6 bulan pertama merupakan periode pertumbuhan paling penting bagi bayi, pertumbuhan bayi ditentukan nutrisi yang diserapnya, dan nutrisi paling baik pada 6 bulan pertama adalah ASI eksklusif, karena ASI paling mudah diserap oleh tubuh bayi (Kementrian Kesehatan, 2019).

Berdasarkan data UNICEF (2019), sebanyak 136,7 juta bayi lahir diseluruh dunia dan hanya 32,6% dari mereka yang disusui secara eksklusif dalam 6 bulan pertama (Unicef, 2019). Berdasarkan hasil survei yang dilakukan di Korea

tahun 2019 tingkat pemberian ASI eksklusif 3 bulan sebesar 38,1% dan pada 6 bulan 18,3%, hal ini menkan bahwa terjadi penurunan signifikan terhadap angka pemberian ASI eksklusif (Park, Seol Hui Ryu, 2017).

Berdasarkan ulasan dari *World Breastfeeding Trends invitatife* (WBTi) tahun 2020 dikatakan bahwa tingkat pemenuhan ASI di Indonesia tergolong masih rendah. Sebanyak 4,8 juta jiwa ibu melahirkan di Indonesia dan mendapat total skor 51,1% dari 15 indikator penelitian WBTi atau hanya sekitar 30,64% ibu yang memberikan ASI eksklusif pada bayi selama 6 bulan pertama. Menurut data Riskesdas yang diambil dari tahun 2022, cakupan ASI eksklusif di Indonesia pada tahun 2022 sebesar 37,3%. Presentase ASI eksklusif tersebut jauh di atas angka Nasional dan pencapaian tertinggi di Provinsi NTT sebesar 79,9% dan terendah Provinsi Gorontalo sebesar 32,3%. Jika dibandingkan dengan target yang ditetapkan oleh Kemenkes RI yaitu 80% maka, capaian ASI eksklusif ditingkat Indonesia masih belum memenuhi target (Hyani *et al.*, 2022).

Berdasarkan data dari Badan Pusat Statistik Provinsi Sulawesi Selatan tahun 2021, sebanyak 29.482 ibu melahirkan dan hanya 40% dari mereka yang menyusui secara efektif dalam enam bulan pertama. Berdasarkan data Dinas Kesehatan Kabupaten atau Kota Makassar tahun 2021 presentase pemberian ASI eksklusif pada bayi umur 0-6 bulan yang tertinggi yaitu Kabupaten Sidrap sebesar 90,93%, sedangkan untuk Kota Makassar tingkat cakupan pemberian ASI eksklusifnya hanya 56,33%. Berdasarkan data-data tersebut, tentu hal ini

masih jauh dari target cakupan pemberian ASI yang ditetapkan oleh pemerintah yaitu 80% (Risksdas, 2021).

Berdasarkan data Dinas Kesehatan Kota Makassar pada tahun 2021, Puskesmas Kassi Kassi berada di urutan ke 23 dari 46 Puskesmas di Kota Makassar dengan jumlah ibu melahirkan sebanyak 80 jiwa dan nilai persentasi cakupan ASI Eksklusif sebesar 60% (Pemerintah Kota Makassar Dinas Kesehatan, 2022).

Masalah utama dalam pemberian ASI yaitu adanya kepercayaan dan kebiasaan sebagian masyarakat dalam pemberian ASI. Adapun kebiasaan dalam memberikan susu formula sebagai pengganti ASI apabila ditinggalkan ibunya atau bayi rewel, atau kebiasaan memberikan makanan padat/sereal pada bayi sebelum usia 6 bulan agar bayi cepat kenyang dan tidak rewel sedangkan kepercayaan ibu yang tidak mendukung pemberian ASI adalah seperti adanya kepercayaan mengonsumsi minuman sejenis dedaunan tertentu dengan keyakinan bahwa ASI akan lebih banyak keluar (Limbong *et al.*, 2020).

ASI Eksklusif sangat penting bagi bayi, namun banyak hal yang mengakibatkan pemberian ASI tidak diberikan secara eksklusif kepada bayi karena adanya kebiasaan yang dilakukan oleh masyarakat seperti, memberikan susu formula atau cairan lain seperti madu hingga air putih pada saat bayi baru lahir. Banyaknya hal yang bisa mengakibatkan tidak diberikannya ASI secara eksklusif pada bayi, terutama bayi yang baru lahir pada hari pertama lahir dengan alasan ASI belum ada (Rumalean *et al.*, 2021).

Faktor-faktor yang dapat mempengaruhi ketidakberhasilan ibu dalam memberikan ASI eksklusif pada bayinya diantaranya adalah pengetahuan ibu mengenai ASI, motivasi dalam memberikan ASI, promosi mengenai ASI eksklusif, tradisi, peranan petugas kesehatan, dan dukungan keluarga dalam memberikan ASI. Sedangkan faktor penghambat dalam pemberian ASI diantaranya adalah kebiasaan yang salah dalam cara pemberian ASI yang baik dan benar, promosi kesehatan mengenai susu formula, dan masalah kesehatan ibu dan anak (Nurbaeti & Budi Lestari, 2017).

Salah satu tantangan petugas Kesehatan pada periode postpartum adalah perlunya usaha dalam memenuhi kebutuhan ibu dengan cara melalui pemberian edukasi dan dukungan kepada ibu dalam proses pemberian ASI kepada bayinya. Teaching pada pasien dan keluarga dikenal sebagai istilah *postpartum education* (Rumalean *et al.*, 2021).

Keberhasilan pemberian ASI eksklusif sangat ditentukan pada minggu-minggu pertama periode postpartum sebagai fase kritis dalam menyusui. Petugas kesehatan dan keluarga menjadi faktor yang penting dalam keberhasilan ibu untuk menyusui. *Postnatal education* merupakan suatu upaya yang dilakukan tenaga kesehatan dalam melaksanakan *comprehensive breastfeeding education* mulai dari melakukan pengkajian, identifikasi masalah dalam menyusui, dan melakukan dukungan edukasi pada ibu dan keluarga.

Berdasarkan penjelasan diatas peneliti tertarik untuk mengetahui bagaimana pengaruh *comprehensive breastfeeding education* terhadap keberhasilan pemberian ASI di wilayah kerja Puskesmas Kassi-Kassi.

B. Rumusan Masalah

Berdasarkan penjelasan di atas, dirumuskan masalah penelitian “Bagaimana Pengaruh *Comprehensive breastfeeding education* Terhadap Keberhasilan Pemberian ASI Di Wilayah Kerja Puskesmas Kassi Kassi?”

C. Hipotesis Penelitian

1. Hipotesis Statistik (Ho)

Tidak terdapat Pengaruh *Comprehensive breastfeeding education* Terhadap Keberhasilan Pemberian ASI Di Wilayah Kerja Puskesmas Kassi Kassi.

2. Hipotesis Alternative (Ha)

Terdapat Pengaruh *Comprehensive breastfeeding education* Terhadap Keberhasilan Pemberian ASI Di Wilayah Kerja Puskesmas Kassi Kassi.

D. Tujuan Penelitian

1. Tujuan Umum

Diketuinya pengaruh *comprehensive breastfeeding education* terhadap keberhasilan pemberian ASI.

2. Tujuan Khusus

- a. Diketuinya karakteristik responden dalam keberhasilan pemberian ASI
- b. Diketuinya pengetahuan dan keberhasilan pemberian ASI sebelum diberikan intervensi *comprehensive breastfeeding education*
- c. Diketuinya pengetahuan dan keberhasilan pemberian ASI setelah diberikan intervensi *comprehensive breastfeeding education*

- d. Diketuainya perbedaan pengetahuan dan keberhasilan pemberian ASI setelah diberikan intervensi *comprehensive breastfeeding education*.

E. Manfaat Penelitian

1. Bagi Peneliti

Penelitian dapat menambah pengalaman yang baru dalam melakukan penelitian terkait Pengaruh *Comprehensive breastfeeding education* Terhadap Keberhasilan Pemberian ASI Di Wilayah Kerja Puskesmas Kassi-Kassi

2. Bagi Instansi

Penelitian ini dapat menjadi pembelajaran serta meningkatkan keilmuan bagi tenaga pendidikan dalam memberikan pendidikan kesehatan khususnya terkait keberhasilan pemberian ASI eksklusif

3. Bagi Tenaga Kesehatan

Hasil penelitian ini diharapkan dapat digunakan sebagai masukan untuk meningkatkan bahan pustaka bagi tenaga kesehatan agar lebih meningkatkan perhatian terhadap program kesehatan Ibu dan anak khususnya dalam keberhasilan pemberian ASI eksklusif

4. Bagi ibu postpartum

Hasil penelitian ini diharapkan dapat memberi masukan dan informasi agar dapat menerapkan teknik menyusui yang baik dan benar.

F. Definisi Operasional

Tabel 1.1 Definisi Operasional

No.	Definisi Operasional	Kriteria Objektif	Alat Ukur	Skala
1.	Variabel dependen: <i>Comprehensive breastfeeding education</i>	Dikatakan memiliki pengetahuan baik jika berhasil ≥ 23 dan pengetahuan kurang jika berhasil < 23	Kuisisioner <i>pre-post test</i> yang berisi pengetahuan ibu	Ordinal
2.	Variabel independen: Keberhasilan pemberian ASI	Terbukti jika pemberian ASI berhasil = 9 dan dikatakan tidak berhasil jika terbukti keberhasilan pemberian ASI < 9	SOP menyusui yang benar dan Observasi	Ordinal

G. Kajian Pustaka

Kajian pustaka ini dimanfaatkan sebagai bacaan bagi peneliti untuk menjawab masalah penelitian yang telah dirumuskan berdasarkan temuan dari beberapa waktu lalu yang sesuai dengan tema penelitian.

Tabel 1.2 Kajian Pustaka

No	Nama Peneliti/Tahun Terbit	Judul Penelitian	Tujuan Penelitian	Metode Penelitian	Hasil Penelitian	Perbedaan Penelitian
1.	Susani Hayati (2017)	Penerapan Teknik Menyusui Bayi Pada Ibu Post Partum Di BPM Ernita Pekanbaru Tahun 2017	Tujuan dari penelitian ini adalah untuk mengetahui penerapan Teknik menyusui bayi oleh ibu post partum	Jenis penelitian menggunakan penelitian deskriptif observasional	Hasil penelitian menunjukkan mayoritas responden yang melakukan penerapan Teknik menyusui yaitu tidak baik sebanyak 23 orang (76,7%) dan penerapan ciri-ciri bayi puas menyusui adalah tidak baik sebanyak 20 orang (66,7%)	Perbedaan dalam penelitian ini terdapat pada jenis penelitian dan pada penelitian ini berfokus pada Teknik menyusui bayi pada ibu post partum khususnya di BPM ernita pekanbaru.
2.	Park, Seol Hui Ryu, dan Seag (2017)	<i>Effects Of Breastfeeding Interventions On Breastfeeding Rates At 1,3, And 6 Months</i>	Tujuan penelitian ini yaitu untuk mengevaluasi efek intervensi menyusui pada tingkat menyusui dengan tinjauan	Metode penelitian yang digunakan adalah desain studi dengan jenis penelitian uji coba terkontrol secara acak	Hasil penelitian yaitu sebanyak 16 studi dimasukkan dalam tinjauan dan 15 dimasukkan untuk meta-analisis, topik intervensi yang paling	Perbedaan penelitian ini terletak pada metode penelitian yang digunakan serta penelitian ini mengacu pada efektivitas

		<i>Postpartum: A Systematic Review And Meta-Analysis</i>	systematis dan meta-analisis	sering digunakan adalah pentingnya pelekatan yang baik dan frekuensi pemberian makan serta penentuan asupan yang diikuti.	keterampilan menyusui pada ibu post partum	
3.	Thresia Limbong, Syaniah Umar, Afriani, dan A. Syintha Ida (2020)	Sosialisasi Teknik Menyusui Yang Baik Dan Benar Pada Ibu Post Partum Di Wilayah Kerja Puskesmas Mamajang Kota Makassar	Tujuan dari penelitian ini adalah untuk meningkatkan pengetahuan dan keterampilan tentang teknik menyusui yang baik dan benar pada ibu post partum di wilayah kerja puskesmas mamajang kotan makassar	Metode yang dilaksanakan berupa pendidikan/penyuluhan dan dalam pelaksanaannya digunakan metode ceramah, dengan bantuan leaflet, serta demonstrasi/simulasi Teknik menyusui yang baik dan benar	Berdasarkan hasil evaluasi yang dilakukan oleh tim didapatkan adanya peningkatan pengetahuan dan keterampilan pada ibu post partum setelah dilakukan penyuluhan dan demonstrasi tentang teknik menyusui yang baik dan benar	Perbedaan terdapat pada penggunaan metode penelitian dan penelitian ini hanya berfokus pada sosialisasi terkait Teknik menyusui yang benar pada ibu post partum di wilayah kerja puskesmas kotan makassar
4.	Aryanti Wardiyah, Rina Puspitasari, dan Neta Susmarini (2019)	Peningkatan Kemampuan Menyusui Pada Ibu Post Partum Di Wilayah Kerja Puskesmas Kotabumi II	Penelitian ini bertujuan untuk mengetahui pengaruh pendidikan kesehatan terhadap kemampuan menyusui pada ibu post partum di	Penelitian ini menggunakan metode kuantitatif, rancangan <i>Quasi Eksperimen</i>	Hasil dari penelitian adalah kemampuan menyusui pada ibu postpartum sebelum diberikan pendidikan kesehatan dengan nilai mean 57,06 dan str deviasi 11,284 dan setelah diberikan	Penelitian ini mengacu pada cara untuk meningkatkan kemampuan ibu post partum terkait Teknik menyusui di Wilayah Kerja Puskesmas Kotabumi II

- | | | | | | | |
|----|--|---|--|---|--|--|
| | | | Wilayah Kerja
Puskesmas
Kotabumi II
Kabupaten
Lampung Utara
tahun 2018. | | pendidikan kesehatan
dengan nilai mean
86,59 dan str deviasi
7,427. | Kabupaten Lampung
Utara |
| 5. | Maria Jesus
Valero, Rafael
Vila, Desiree
Mena, dan
Aguenda Carvera
(2020) | <i>Health Literacy
And Its Relation
To Continuing
With
Breastfeeding
At Six Months
Post-Partum In
A Sample Of
Spanish Women</i> | Tujuan penelitian
yaitu untuk
mengeksplorasi
hubungan antara
literasi kesehatan
(HL) dan
melanjutkan
menyusui pada 6
bulan post partum | Menggunakan
observasional,
longitudinal
dan
prospektif dengan
Analisis kelangsungan
hidup dan regresi Cox | Studi
Hasil penelitian
berupa tingkat literasi
kesehatan dan
efektivitas BF cukup
memadai
literasi kesehatan
(HL) dan
melanjutkan
menyusui
debit tal pada 6 bulan
pascapersalinan,
kurang dari setengah
sampel masih
eksklusif disusui | Terdapat perbedaan
pada penggunaan
metode penelitian
dan penelitian ini
membahas terkait
kelanjutan menyusui
selama 6 bulan
dengan
memperhatikan
literasi kesehatan |

- | | | | | | | |
|----|---|--|--|--|--|--|
| 6. | Endras Amirta Hanum, Heni Elmiani Sari, dan Dewi Ari Sasanti (2019) | <p>Hubungan Tingkat Pengetahuan Ibu Nifas Tentang Cara Menyusui Dengan Teknik Menyusui Yang Benar di RSUD. Abdul Wahab Syahrane Samarinda Tahun 2017</p> | <p>Tujuan penelitian yaitu untuk mengetahui hubungan tingkat pengetahuan ibu nifas tentang cara menyusui dengan teknik menyusui yang benar di RSUD. Abdul Wahab Sjahranie Samarinda Tahun 2017</p> | <p>Metode penelitian yang digunakan adalah deskriptif analitik</p> | <p>Hasil penelitian yang diperoleh yaitu terdapat hubungan yang bermakna antara hubungan tingkat pengetahuan ibu nifas tentang cara menyusui dengan teknik menyusui yang benar di ruang mawar RSUD. Abdul Wahab Sjahranie Samarinda Tahun 2017</p> | <p>Perbedaan pada penelitian ini yaitu terdapat pada metode penelitian yang digunakan dan penelitian ini mengacu pada pengaruh tingkat pengetahuan terhadap cara menyusui yang benar di RSUD. Abdul Wahab Sjahranie Samarinda Tahun 2017</p> |
| 7. | Alison Mildon, Jane Francis, Stacia Steward, dan Erica Di Ruggiero (2021) | <p><i>Effect On Breastfeeding Practices Of Providing In-Home Lactation Support To Vulnerable Women Through The Canada Prenatal Nutrition Program: Protocol For A</i></p> | <p>Tujuan dari penelitian ini adalah untuk mengetahui efek dari menyediakan askes dukungan laktasi ke postpartum pada praktik menyusui dikalangan perempuan yang terdaftar di CPNP di dua lokasi di To Ronto</p> | <p>Metode yang digunakan berupa desain studi dan hipotesis</p> | <p>Hasil penelitian menunjukkan bahwa meningkatkan akses ke dukungan laktasi terampil melalui CPNP merupakan cara yang efektif untuk meningkatkan praktik menyusui di kalangan wanita rentan dan dengan demikian meningkatkan kesehatan dan pembangunan Kesehatan bayi</p> | <p>Terdapat perbedaan pada metode penelitian yang digunakan dan penelitian ini berfokus pada peningkatan dukungan laktasi bagi kalangan wanita rentan</p> |

- Pre/Post
Intervention
Study*
- | | | | | | | |
|----|---|--|--|---|---|---|
| 8. | Christa Buckland, Debra Hector, Gregory S. Kolt, Paul Fahey, dan Arnith Aurora (2020) | <i>Interventions To Promote Exclusive Breastfeeding Among Young Mothers: A Systemic Review And Meta Analysis</i> | Tujuan dari penelitian ini yaitu untuk memeriksa jangkauan dari efektivitas intervensi yang telah dirancang untuk meningkatkan tingkat EBF diantara ibu muda di negara berpenghasilan tinggi | Metode penelitian yang digunakan yaitu pencarian sistemis dengan database | Berdasarkan penelitian, hasil yang diperoleh adalah intervensi konseling sebaya adalah strategi yang paling menjanjikan terkait dengan tingkat pemberian ASI eksklusif yang lebih tinggi untuk ibu muda | Pada penelitian ini dilakukan perbandingan pada efektivitas intervensi pemberian ASI eksklusif diberbagai negara yang berpenghasilan tinggi serta terdapat perbedaan pada cara pengumpulan data |
| 9. | Marly Javorski dan Regina Claudia Melo Dodt (2017) | <i>Effects Of An Educational Technology On Self-Efficacy For Breastfeeding And Practice Of Exclusive Breastfeeding</i> | Tujuan dari penelitian yaitu untuk mengevaluasi pengaruh penggunaan <i>flipchart</i> (album serial) terhadap efikasi diri ibu dalam menyusui dan pengaruhnya terhadap pemberian ASI | Metode penelitian yang digunakan yaitu uji klinis brasil dengan studi intervensi terkontrol secara acak | Hasil yang diperoleh yaitu penggunaan <i>flipchart</i> sebagai alat edukasi berpengaruh positif terhadap skor efikasi diri menyusui dan pemeliharaan EBF di IG | Terdapat perbedaan dari segi penggunaan metode penelitian dan pada penelitian berfokus pada efektivitas teknologi Pendidikan dengan menggunakan media <i>flipchart</i> terhadap praktik pemberian ASI eksklusif |

		eksklusif (EBF) pada 2 bulan pertama kehidupan anak			
10. Jimi Francis dan Darby Dickton (2019)	<i>Preventive Health Application To Increase Breastfeeding</i>	Tujuan utama dari penelitian ini adalah untuk menentukan apakah ada korelasi dengan hasil menyusui dari penyediaan perawatan laktasi professional yang diberikan kepada pasangan ibu-bayi oleh IBCLC dalam PP 2 minggu pertama	Metode penelitian yang digunakan adalah desain studi dan sumber data	Hasil yang diperoleh adalah jumlah dan waktu kunjungan IBCLC berkorelasi dengan EDB pada 6 minggu PP, pasangan ibu-bayi yang terlihat pada hari ke 3 memiliki kemungkinan EDB 2,5 lebih tinggi pada 6 minggu dibandingkan mereka yang tidak menerima penilaian str perawatan makanan IBCLC	Terdapat perbedaan dari segi metode penelitian yang digunakan dan pada penelitian ini berfokus pada cara kerja dari aplikasi Kesehatan untuk meningkatkan pemberian ASI

BAB II

TINJAUAN TEORITIS

A. Tinjauan Umum Postpartum

1. Definisi

Postpartum adalah masa atau waktu sejak bayi dilahirkan dan plasenta keluar lepas dari rahim, sampai enam minggu berikutnya, disertai dengan pulihnya kembali organ-organ yang berkaitan dengan kandungan, yang mengalami perubahan seperti perlukaan dan lain sebagainya berkaitan saat melahirkan.

Pada masa postpartum, ibu akan mengalami perubahan secara fisiologis dan psikologis, perubahan tersebut memerlukan proses adaptasi. Periode ini adalah saat dimana ibu belajar menjaga dirinya dan bayi yang baru lahir serta melakukan kegiatan, salah satunya adalah memberikan ASI (Manuaba, 2019).

Allah SWT berfirman secara jelas tentang bagaimana perjuangan seorang ibu ketika mengandung sampai dengan membesarkan anaknya dalam QS. Al-Luqman/31:14.

وَوَصَّيْنَا الْإِنْسَانَ بِوَالِدَيْهِ حَمَلَتْهُ أُمُّهُ وَهْنًا عَلَىٰ وَهْنٍ وَفِصَالَهُ فِي شَامِئِينَ أَنِ اشْكُرْ
لِي وَلِوَالِدَيْكَ إِلَيَّ الْمَصِيرُ ۝

Terjemahnya:

“Kami mewasiatkan kepada manusia (agar berbuat baik) kepada kedua orang tuanya. Ibunya telah mengandungnya dalam keadaan lemah yang bertambah-tambah dan menyapihnya dalam dua tahun. (Wasiat Kami,) “Bersyukurlah kepada-Ku dan kepada kedua orang tuamu.” Hanya kepada-Ku (kamu) kembali.” (QS. Al_Luqman/31:14)

Tafsiran ayat ini menurut tafsir Al-Jalalain yaitu Dan Kami wasiatkan kepada manusia terhadap kedua orang ibu bapaknya) maksudnya Kami perintahkan manusia untuk berbakti kepada kedua orang ibu bapaknya (ibunya telah mengandungnya) dengan susah payah (dalam keadaan lemah yang bertambah-tambah) ia lemah karena mengandung, lemah sewaktu mengeluarkan bayinya, dan lemah sewaktu mengurus anaknya di kala bayi (dan menyapihnya) tidak menyusuinya lagi (dalam dua tahun. Hendaknya Kami katakan kepadanya (bersyukurlah kepada-Ku dan kepada kedua orang ibu bapakmu, hanya kepada Akulah kembalimu) yakni kamu akan kembali.

Masa nifas atau postpartum terdiri dari 3 fase, diantaranya yaitu :

- a. Masa nifas dini (purperium) adalah masa penyembuhan seorang ibu postpartum yang sudah diizinkan untuk bergerak dan beraktivitas seperti berlatih untuk berdiri dan berjalan.
- b. Masa nifas intermedial (purperium) ialah masa penyembuhan pada semua alat-alat reproduksi ibu dengan jangka waktu 6 hingga 8 minggu.
- c. Masa nifas remote (purperium) fase yang dibutuhkan untuk pulih secara total terkhusus jika ibu selama mengandung atau melahirkan memiliki masalah Kesehatan yang lain. Fase pemulihan ini berkisar antara beberapa minggu, beberapa bulan maupun beberapa tahun lamanya (Anggraini & Yetti, 2017).

2. Adaptasi Fisiologis Ibu Postpartum

Perubahan fisiologis yang terjadi pascapartum sebagai berikut:

- a. Rahim menembus rata-rata melalui satu jari setiap hari, beralih ke organ panggul dalam 9-10 hari (tidak teraba) dan pelekatan plasenta membaik dalam 6 minggu.
 - b. Mulut rahim menutup sekitar 1 cm setiap minggu dan kelenjar-kelenjar serviks menyusut pada hari ke-4 dan pembengkakan berlangsung hingga 4 bulan.
 - c. Ovulasi sangat bervariasi dan dipengaruhi oleh menyusui. Ovulasi pertama rata-rata adalah 10-12 minggu untuk wanita yang tidak menyusui dan 12-36 minggu untuk ibu menyusui.
 - d. Payudara mengeluarkan kolostrum setelah lahir, ASI terbentuk dalam 3-4 hari dan payudara mungkin membengkak sementara (Wahyuningsih, 2019).
3. Adaptasi Psikologis Ibu Postpartum

Seorang wanita akan lebih mudah memahami masa penyesuaian pada dirinya baik secara psikologis ataupun fisiologis di usia reproduktifnya. Setelah persalinan seorang ibu akan menghadapi beberapa fase adaptasi psikologis dan fisiologis terbagi atas 3 fase yaitu :

- a. Periode *taking in*

Pada masa ini ibu akan lebih pasif untuk menghadapi lingkungan sekitar, seperti ibu akan menerima saja apa yang terjadi disekitarnya dan akan lebih sering memperhatikan dirinya sendiri

- b. Periode *taking hold*

Pada fase ini ibu akan sering merasakan kecemasan secara berlebihan, ibu merasa panik untuk mengembang peran barunya sebagai orang tua maka dari itu ibu yang berada di fase ini sangat membutuhkan motivasi dan perhatian yang lebih dari orang sekitarnya

c. Periode *letting go*

Pada fase ini ibu sudah lebih menerima kondisi barunya sebagai orang tua, kondisi tubuh yang lelah setelah melahirkan telah pulih sepenuhnya sehingga pada periode ini ibu lebih menerima peran barunya sebagai orang tua (Nova & Zagoto, 2020).

4. Kebutuhan dasar ibu postpartum

Kebutuhan dasar yang diperlukan oleh ibu pasca partum antara lain:

a. Gizi

Pemenuhan gizi pada ibu di masa nifas tercukupi dengan baik akan memberikan efek yang bagus untuk penyembuhan luka perineum lebih cepat. Pemenuhan gizi di masa post partum akan lebih baik jika mengonsumsi makanan yang mengandung tinggi kalori yang masuk pada tubuh. Pemenuhan gizi dilakukan di enam bulan awal masa menyusui dengan kalori sebanyak 330 kkal lebih banyak dibanding sebelum kehamilan terjadi. Pada masa penyembuhan luka pada ibu postpartum sangat penting untuk memenuhi zat gizi makro ataupun mikro.

Jika pemenuhan gizi dan nutrisi pada ibu nifas tidak tercukupi dapat memicu terjadinya masalah Kesehatan yang lain seperti infeksi pada

luka. Untuk membantu metabolisme tubuh bekerja dengan baik maka diperlukan gizi yang seimbang agar mencapai 25% untuk menghasilkan ASI yang baik dan cukup demi proses tumbuh kembang pada bayi. Kebutuhan gizi dan nutrisi pada masa nifas biasanya bertambah sebanyak 3 kali dari kebutuhan sebelumnya.

b. Mobilisasi dini

Ibu postpartum sangat memerlukan perawatan khusus terutama pemberian mobilisasi dini agar proses involusi uteri lebih cepat dari biasanya. Perawatan pasca partum seperti senam hamil dapat di mulai sebelum terjadinya proses persalinan dan akan berkelanjutan setelah proses persalinan selesai. Mobilisasi dini seperti melakukan senam nifas dianggap dapat mengembalikan kondisi otot-otot abdomen bagian bawah seperti sebelum mengalami kehamilan. Otot-otot yang berkontraksi akan mempercepat tahap involusi yang terjadi disaat plasenta keluar dari alat reproduksi ketika persalinan terjadi. Pada saat proses involusi, ambulasi yang diberikan secepat mungkin dengan pemberian yang sering sangat dibutuhkan agar proses involusi menjadi lancar dan dilakukan tindakan dengan memeriksa area lokia, konsistensi uterus serta pengukuran tinggi fundus uteri (Parsian, 2020).

c. Personal *hygiene* ibu postpartum

Ibu postpartum dapat mengidap luka pada perineumnya. Persalinan yang dilakukan dengan metode pervaginam sangat mudah untuk mengalami infeksi terlebih jika kebersihan di daerah sekitar perineum

tidak dijaga kebersihannya. Hal ini dapat berpengaruh pada proses penyembuhan luka akibat persalinan pervaginam. Ibu pada masa nifas mengalami pendarahan yang banyak serta daerah sekitar vagina akan terasa lebih kotor maka dari itu sangat penting untuk menjaga kebersihan vulva pada masa postpartum ibu.

Untuk menghindari adanya bakteri yang masuk pada daerah genitalia maka ada beberapa prosedur terapi yang sangat penting dilakukan, yaitu :

- 1) Rajin membilas organ genitalia memakai air yang mengalir dari arah luar ke dalam. Hindari penggunaan sabun yang tidak teruji secara klinis yang dapat memberi efek buruk bagi keasaman vagina.
- 2) Tidak membiarkan area genitalia lembah dan basah, maka dari itu disarankan untuk mengeringkan menggunakan handuk yang kering sesaat selesai buang air kecil maupun mandi.
- 3) Hindari penggunaan celana dalam yang ketat, dan jika dirasa celana atau pembalut dalam sudah lembab maka dianjurkan untuk menggantinya minimal sehari sebanyak 3 kali.
- 4) Pemenuhan kualitas tidur dan istirahat

Dalam membantu peran barunya sebagai ibu dan mendukung proses laktasi maka ibu postpartum sangat membutuhkan istirahat dan tidur yang cukup sebanyak 8 jam perhari.

Dampak kurangnya pemenuhan istirahat dan tidur ibu akan mempengaruhi asupan air susu ibu dan akan menurun jika proses

involusi uterus terhambat hal ini juga dapat mengakibatkan ibu kesulitan dalam merawat bayi.

5) Seksualitas pada ibu postpartum

Perubahan fisik maupun bentuk dinding vagina ibu postpartum akan Kembali ke bentuk semula sekitar 6 hingga 8 minggu setelah persalinan selesai. Di masa ini juga, darah nifas sudah tidak keluar lagi hingga secara psikis ibu sudah lebih merasa nyaman dan tidak takut untuk melakukan hubungan seksual. Dalam beberapa kebiasaan yang beredar luas di masyarakat, hubungan seksual biasanya dilakukan setelah 40 hari pasca partum.

6) Kontrasepsi

Masa nifas ibu akan berakhir setelah 40 hari pasca partum, dimana pada masa ini berakhir maka alat reproduksi ibu telah kembali normal seperti sebelum mengandung ataupun melahirkan. Ketika masa nifas berakhir ibu akan mengalami ovulasi atau masa subur yang membuat ibu bisa hamil kembali meskipun belum mendapatkan menstruasi. Maka dari itu, perlu diadakan sosialisasi edukasi tentang betapa pentingnya penggunaan alat kontrasepsi pada ibu postpartum pada akhir kehamilan dan ditinjau lagi ketika ibu melakukan kunjungan nifas. Alat kontrasepsi yang aman dan cocok untuk mendukung proses laktasi di sebagian besar ibu postpartum ialah penggunaan metode amenorhea laktasi atau biasa di singkat dengan MAL, alat kontrasepsi dengan metode suntik atau injeksi,

penggunaan pil, maupun kontrasepsi yang bisa dilakukan dalam jangka waktu yang lama ialah IUD dan Implant (Rahmanindar & Rizqoh, 2019).

B. Tinjauan Umum ASI (Air Susu Ibu)

1. Definisi ASI

ASI merupakan makanan alami untuk bayi yang terdiri campuran lemak yang mudah dicerna dan dikeluarkan oleh kedua kelenjar payudara ibu saat menyusui. Air Susu Ibu merupakan nutrisi penting yang dibutuhkan bayi untuk tumbuh dan berkembang dengan baik kebal terhadap berbagai penyakit. Menurut WHO (2002), ASI merupakan makanan pokok bagi anak kecil, mengandung banyak zat gizi yang sangat dibutuhkan bayi untuk tumbuh kembang pada tahap awal kehidupan mulai dari 6 bulan hingga 2 tahun (WHO, 2022).

Air Susu Ibu adalah pilihan makanan terbaik untuk bayi, memberikan banyak manfaat bagi ibu dan anaknya. Susu ibu biasanya dianggap sebagai sumber gizi yang sangat baik untuk bayi sejak awal bayi baru lahir. ASI mengandung sejumlah nutrisi yang tepat untuk memberi makan bayi. ASI juga berisi antibody untuk ibu untuk membantu melindungi bayi dari banyak infeksi (Jasa & Lestiana, 2020).

2. Anatomi dan fisiologi payudara menyusui

a. Anatomi payudara

Payudara (payudara) adalah kelenjar yang terletak di bawah kulit, di atas otot dada, yang menghasilkan air susu untuk memberi makan bayi.

Seseorang memiliki sepasang kelenjar susu dengan berat sekitar 200 gram, yang kiri biasanya lebih besar dari yang kanan. Payudara bertambah 600 gram selama kehamilan dan 800 gram selama menyusui (Samanta, 2020).

Pengeluaran ASI adalah proses yang sangat kompleks di antara organ yang relevan, rangsangan mekanis, saraf dan berbagai hormon. Secara susunannya, toraks berada di antara iga 2 dan 6 secara vertikal dan horizontal dari tepi sternum ke garis aksila medial. Kelenjar susu terletak di jaringan subkutan, khususnya di jaringan superfisial dan dalam yang menutupi otot dada (Dr. dr. Nia Kania Sp. PA (K), 2018).

Bentuk dan ukuran payudara berbeda-beda sesuai dengan aktivitas fungsionalnya, seperti sebelum pubertas dan pada saat sudah melahirkan. Payudara membesar selama kehamilan, menyusui dan biasanya menyusut setelah tua. Peningkatan ini terutama disebabkan oleh pertumbuhan stroma jaringan pendukung dan penumpukan jaringan adiposa. Beberapa hasil penelitian dari tahun ke tahun menunjukkan bahwa generasi mendatang memiliki kecenderungan untuk memperbesar payudaranya. Selain itu, terdapat perbedaan warna, bentuk dan luas area payudara (areola mammae) serta posisi dan bentuk puting, termasuk ukuran payudara kanan dan kiri yang jarang sama. Kotak memiliki 3 bagian utama, menurut Samanta, 2020 yaitu :

1) Korpus payudara

Bagian tubuh yang membesar dan di dalamnya terdapat alveoli (yang menghasilkan susu), lobulus, dan lobus.

2) Areola

Terletak di sekitar puting susu dan menjadi lebih gelap karena penipisan kulit dan penumpukan pigmen. Perubahan warna ini tergantung pada warna kulit dan apakah sedang hamil atau tidak. Wanita berkulit zaitun memiliki warna jingga kemerahan, namun jika warna kulitnya hitam, warnanya akan menjadi gelap dan warna ini akan bertahan selamanya. Daerah ini mengandung kelenjar keringat, kelenjar adipose yang membentuk nodul dan membesar selama kehamilan. Kelenjar minyak ini menghasilkan zat yang meratakan payudara saat menyusui. Di bawah tulang dada terdapat saluran susu yang menyimpan susu. Ekspansi dada dimungkinkan dari 1/3 hingga 1/2 dada.

3) Puting susu

Puting berada pada tingkat interkostal IV, tetapi lokasinya bervariasi karena bentuk dan ukuran payudara bervariasi. Pada titik ini, lubang kecil, mulut duktus, ujung serat saraf, pembuluh darah, pembuluh limfatik, dan serat otot polos disusun dalam lingkaran, dan ketika saluran berkontraksi, saluran tersebut dikompresi dan puting diangkat. Sementara itu, serabut otot memanjang menarik puting susu ke belakang (Samanta, 2020).

b. Fisiologi laktasi

ASI diproduksi di bawah pengaruh hormon yang ada selama kehamilan. Kelenjar susu mengembangkan struktur dan fungsi kelenjar bagian dalam yang diperlukan untuk produksi susu. Susu dibuat oleh sel epitel susu atau sel alveolar. Begitu plasenta terbentuk, kadar progesteron ibu turun drastis, merangsang produksi prolaktin di kelenjar hipofisis anterior. Prolaktin bekerja pada sel epitel kelenjar susu dan meningkatkan sekresi susu (Wijayanti & Komariyah, 2019).

Pelepasan prolaktin oleh hipofisis anterior dikendalikan oleh dua sekresi hipotalamus: prolaktin-inhibiting hormone (PIH) dan prolactin-releasing hormone (PRH). Kita sekarang tahu bahwa PIH adalah dopamin dan juga berfungsi sebagai neurotransmitter di otak. PRH dilepaskan dari hipotalamus ke sistem portal hipotalamus-hipofisis sebagai oksitosin dan merangsang sekresi prolaktin oleh hipofisis anterior. Selain itu, saat bayi menghisap payudara, ujung saraf sensorik di puting susu dirangsang, memicu potensial aksi yang berjalan melalui sumsum tulang belakang ke hipotalamus, memicu pelepasan oksitosin dari kelenjar pituitari posterior. Oksitosin kemudian merangsang kontraksi sel myoepithelial di payudara untuk mengeluarkan ASI. Faktor ini kemudian dikirim ke kelenjar hipofisis untuk merangsang produksi prolaktin lebih aktif. Hormon hipofisis anterior lainnya, seperti hormon kortikosteroid, hormon perangsang tiroid, dan hormon

pertumbuhan, juga berperan dalam pertumbuhan kelenjar susu dan kapasitas menyusui (Rohmah & riya, 2021).

Susu mengalir dari sel alveolar melalui saluran kecil ke dalam laktomi, tempat penampungan susu di belakang puting susu. Ibu terus memproduksi ASI pada saat bayi disusui. Diproduksi di tubuh semua wanita dalam 3-4 hari setelah lahir. Selama 3-4 hari pertama setelah lahir, sel susu menghasilkan kolostrum. Kolostrum adalah cairan encer, kaya protein yang terdiri dari protein ibu, gula, lemak, air, mineral, vitamin, dan antibodi. Nyatanya, sejak bulan keempat kehamilan dan seterusnya, kolostrum disekresikan oleh sel asinar. Mudah dicerna karena kaya akan protein dan memiliki sedikit gula dan lemak. Ini juga memberi bayi banyak nutrisi sampai ASI mulai masuk (Aprilia & Fitriah, 2018).

Oksitosin dilepaskan dari hipofisis posterior saat bayi menyusui. Oksitosin menyebabkan kelenjar susu yang mengumpulkan sinus berkontraksi, mendorong ASI ke depan melalui puting susu dan membuatnya tersedia untuk bayi. Perilaku ini merupakan cerminan dari kekecewaan. Selain itu, ASI baru, yang disebut hindmilk, diproduksi setelah refleks penyapihan. Hindmilk cenderung memiliki lebih banyak lemak daripada foremilk dan merupakan ASI yang menyebabkan pertumbuhan bayi yang disusui paling cepat. Oksitosin menyebabkan kontraksi otot polos. Karena itu, saat diproduksi, rahim juga berkontraksi. Akibatnya, selama beberapa hari pertama menyusui,

wanita tersebut merasakan sedikit tarikan atau kram di panggul bagian bawah (Sirait *et al.*, 2021).

c. Siklus laktasi

Menyusui bergantung pada kombinasi tindakan hormonal, refleksi, dan perilaku yang dipelajari pada ibu dan bayi baru lahir dan terdiri dari:

- 1) Laktogenesis adalah permulaan laktasi yang dimulai pada akhir kehamilan. Sekresi kolostrum dihasilkan dari stimulasi sel alveolar kelenjar susu oleh laktogen plasenta, suatu zat yang mirip dengan prolaktin. Setelah bayi lahir, produksi ASI berlanjut sebagai proses yang secara otomatis mengeluarkan ASI dari payudara.
- 2) Produksi susu, yaitu laktasi yang berkelanjutan, terutama terkait dengan produksi hormon prolaktin yang cukup di kelenjar hipofisis anterior dan produksi susu yang efisien. Pola makan dan asupan air ibu merupakan faktor yang mempengaruhi kuantitas dan kualitas ASI.
- 3) ekskresi ASI adalah Pemindahan susu dari alveoli. Susu dikeluarkan dari sel ke dalam mulut bayi melalui proses ekstrusi, suatu proses aktif di dalam payudara. Proses ini mengilkan refleksi pengeluaran susu atau milk ejection reflex. Refleksi menghisap terutama merupakan respons bayi terhadap isapan. Mengisap merangsang kelenjar hipofisis posterior untuk melepaskan oksitosin. Di bawah pengaruh oksitosin, sel-sel di sekitar kantung udara di

paru-paru berkontraksi, mengeluarkan susu melalui sistem duktus ke dalam mulut bayi.

- 4) Kolostrum, cairan kental berwarna kuning yang diformulasikan khusus untuk memenuhi kebutuhan bayi baru lahir. Kolostrum mengandung antibodi penting dan sedikit nutrisi terkonsentrasi, menjadikannya makanan pertama yang sempurna untuk bayi . Selama hari ketiga hingga kelima persalinan, kolostrum berangsur-angsur berubah menjadi ASI.
- 5) ASI pada setiap awal menyusui, ASI sebelumnya lebih sedikit dan mengalir lebih cepat dari ASI terakhir. Kandungan lemak pada akhirnya membuat ibu merasa kenyang. Lembutkan setidaknya satu payudara, berikan bayi yang cukup kalori untuk menambah berat badan, kurangi interval antara waktu makan, dan kurangi kembung dan gelisah pada bayi karena kandungan lemak yang lebih tinggi membutuhkan waktu lebih lama untuk dicerna. Tingkatkan waktu menyusui untuk meredakannya (Simbiring, 2019).

3. Manfaat ASI

a. Manfaat ASI bagi bayi

Selain nutrisi, susu mengandung banyak sel kekebalan, antibodi, dan senyawa lain yang membantu melindungi bayi dari infeksi hingga beberapa bulan pertama kehidupannya saat bayi dapat meningkatkan sendiri respons kekebalan yang efektif. Kolostrum, diproduksi dalam lima hari pertama setelah lahir, rendah lemak dan laktosa, tetapi kaya

bahan imunoprotektif. Semua bayi manusia membutuhkan kekebalan pasif selama kehamilan dengan antibodi yang diturunkan dari ibu melalui plasenta ke janin. Namun, antibodi ini berumur pendek dan tidak bertahan sampai bayi mampu mengembangkan pertahanan kekebalannya sendiri (Falikhah, 2014).

Bayi yang disusui mendapat manfaat dari berbagai mekanisme termasuk:

- 1) ASI mengandung banyak sel imun seperti limfosit T dan B, makrofag dan neutrofil yang menghasilkan antibodi dan secara langsung menghancurkan mikroorganisme patogen. Sel-sel ini kaya akan kolostrum.
- 2) Jenis antibodi khusus, sekretori IgA, berlimpah dalam ASI. IgA sekretori terdiri dari dua molekul antibodi IgA yang digabungkan oleh sesuatu yang disebut komponen sekretori, yang membantu melindungi antibodi dari kerusakan oleh asam lambung bayi dan enzim pencernaan. Pengumpulan antibodi IgA yang diterima oleh bayi yang disusui secara khusus ditujukan untuk melawan patogen spesifik di lingkungan ibu dan juga lingkungan bayi. Oleh karena itu, antibodi ini melindungi bayi dari organisme menular apa pun yang mungkin terpapar pada bayi .
- 3) Beberapa komponen ASI, b erlendir, melekat pada mikroorganisme penyebab penyakit dan mencegahnya menempel atau memasuki lapisan usus.

- 4) Laktoferin merupakan komponen ASI yang menghambat pertumbuhan bakteri berbahaya dengan mengurangi ketersediaan zat besi, mineral yang diperlukan untuk pertumbuhan bakteri berbahaya.
- 5) Faktor bifidus dalam ASI, berbeda dengan laktoferin, mendorong pertumbuhan mikroorganisme non-patogen *Bifidobacterium* dalam saluran pencernaan bayi. Pertumbuhan bakteri yang tidak berbahaya ini membantu mengekang pertumbuhan bakteri yang berpotensi berbahaya.
- 6) Komponen ASI lainnya membantu pematangan sistem pencernaan bayi, membuatnya lebih tahan terhadap bakteri dan virus penyebab diare. (Guanabara *et al.*, 2019).

Selain manfaat di atas, menurut Dina Hasriana tahun 2021, manfaat ASI bagi bayi adalah:

- 1) Penurunan kejadian dan tingkat keparahan infeksi seperti meningitis bakteri, otitis media, enteritis nekrotik, dan infeksi saluran kemih.
- 2) Menurunkan angka kematian bayi pasca melahirkan hingga 21%.
- 3) Mengurangi kejadian sindrom kematian bayi mendadak (SIDS).
- 4) Penurunan kejadian diabetes tergantung insulin (tipe 1), diabetes tidak tergantung insulin (tipe 2), leukemia, obesitas, dan asma.
- 5) Meningkatkan kinerja pada tes perkembangan kognitif.

6) Sebagai pereda nyeri saat menyusui bayi dengan prosedur tertentu, seperti memasukkan jarum suntik di tumit untuk mengambil sampel darah bayi (Hasriana & Endang Surani, 2021).

b. Manfaat menyusui bagi ibu

Menyusui juga bermanfaat bagi ibu. Menyusui merangsang pelepasan oksitosin, yang mendorong retraksi uterus. Selain itu, pemberian makan bayi menghambat sekresi LH dan FSH, kemungkinan dengan menghambat GnRH, dan menekan siklus menstruasi. Untuk alasan ini, menyusui cenderung mencegah ovulasi dan mengurangi kemungkinan kehamilan lebih lanjut (walaupun ini bukan metode kontrasepsi yang dapat dilkan). Mekanisme ini memungkinkan semua sumber daya ibu didedikasikan untuk bayi dan tidak dibagi dengan embrio baru (Nova & Zagoto, 2020).

Wanita memiliki beberapa manfaat fisiologis dari menyusui, termasuk:

- a. Menyusui dapat bertindak sebagai pelindung terhadap kanker payudara
- b. Pelepasan oksitosin dari hipofisis posterior mendorong retraksi uterus
- c. Bayi yang diberi ASI tampaknya mendapat skor lebih tinggi pada tes kecerdasan daripada bayi yang diberi susu formula (Sari *et al.*, 2017).

Selain itu, menyusui memiliki manfaat sebagai berikut untuk ibu:

- 1) Pelepasan oksitosin selama pengeluaran ASI menyebabkan rahim berkontraksi, mendorong pemulihan rahim ke keadaan sebelum hamil dan mengurangi perdarahan postpartum
- 2) Meningkatkan perasaan koneksi dan relaksasi melalui pelepasan oksitosin dan prolaktin
- 3) Menyusui adalah cara yang relatif mudah untuk memberi makan bayi . Tidak perlu membawa botol dan susu saat bepergian, tidak perlu mencuci dan membersihkan botol dan dot setelah menyusui
- 4) Terkait dengan penurunan risiko kanker ovarium dan payudara
- 5) Lebih hemat biaya dari pada susu bubuk (Sirait *et al.*, 2021).

C. Tinjauan Umum Menyusui

1. Definisi Menyusui

Menyusui adalah cara terbaik untuk memberi makan bayi, dengan manfaat psikologis dan fisiologis bagi ibu dan anak. Menyusui adalah proses pemberian makan yang alami dan sederhana yang memiliki banyak manfaat bagi bayi, ibu dan keluarga serta mencegah bayi dari infeksi. Menyusui adalah proses dimana bayi menghisap dan menerima ASI dari payudara ibu (Limbong *et al.*, 2020).

2. Teknik Menyusui

Beberapa posisi digunakan untuk menyusui bayi. Sang ibu harus mencari pekerjaan yang paling cocok untuknya. Bayi harus dalam posisi yang nyaman untuk memfasilitasi situasi tersebut, dan ia tidak boleh menoleh dan meregangkan lehernya untuk mencapai puting susu. Saat ibu

dengan lembut menyentuh bibir bayi, bayi merespons dengan refleks akar alami dan berbalik serta membuka mulutnya. Puting dan sebagian besar areola harus berada di dalam mulut bayi. Jika mulut bayi tampak tertutup, ibu dapat mengangkat panggul bayi sehingga memberi ruang bernapas lebih banyak. Dengan meremas payudara, biasanya puting akan keluar dari mulut bayi (Rahmawati, 2017).

Ibu perlu mencoba berbagai posisi untuk melakukan penyesuaian terhadap isapan bayi:

a. Posisi menyusui

Posisi menyusui yang umum digunakan:

a. Posisi mendekap (*cradle hold*)

Sambil duduk dengan posisi yang lurus, bantu ibu untuk memeluk atau menggendong bayi di lengannya dengan kepala bayi ditempatkan dengan nyaman di lipatan siku ibu. Seluruh tubuh bayi menghadap ke tubuh ibu. Posisi ini adalah posisi yang paling umum digunakan dan paling nyaman untuk sebagian besar ibu. Beberapa penelitian mengungkapkan bahwa sebagian besar ibu mengikuti postur menyusui yang disarankan, lebih suka duduk di kursi untuk menyusui dan memanfaatkan posisi *cross-cradle hold* dan dengan menyusui *lact-on chest to chest*.

b. Posisi menggandeng silang (*cross-cradle* atau *transitional hold*)

Sambil duduk dengan posisi tegak, bantu ibu untuk menggandeng bayinya di sepanjang lengan pada sisi yang

berlawanan dari payudara yang digunakan untuk menyusui. Kepala bayi disangga menggunakan telapak tangan ibu pada bagian kepala bayi. Posisi ini membuat ibu dapat lebih mengontrol kepala bayi selama proses perlekatan. Posisi ini ideal untuk bayi yang lahir prematur dan lebih cenderung lemah otot.

c. Posisi serupa memegang bola di bawah lengan (*football hold*)

Sambil duduk dengan posisi tegak, bantu ibu untuk menggenggam bayi di samping tubuhnya (seperti meletakkan bola football di bawah lengan). Bayi harus berada setinggi pinggang ibu dan kepala bayi ditempatkan setinggi puting susu. Kepala bayi disangga oleh telapak tangan ibu yang ditempatkan di bagian bawah kepala bayi. Posisi ini cocok untuk ibu yang menjalani operasi caesar, memiliki payudara yang lebih besar, atau memiliki puting susu yang terbalik.

d. Posisi menyamping

Bantu ibu untuk berbaring menyamping dengan bayi diposisikan sejajar dengan tubuh ibu dan menghadap ibu. Ibu dapat memegang payudaranya untuk memandu puting susunya ke mulut bayi atau menggunakan tangannya untuk memandu kepala bayi ke payudaranya. Posisi ini cocok untuk ibu yang menjalani operasi caesar karena berat badan bayi tidak menekan sayatan operasi (Merta & Susanti, 2018).

b. Prosedur Menyusui

Bayi lahir dengan kemampuan alami untuk menyusui, tetapi keduanya (bayi dan ibu) perlu terus berlatih untuk mengembangkan kemampuan menyusui. Sebelum persalinan dan kelahiran, lakukan verifikasi terhadap rencana ibu menyusui. Sarankan ibu untuk menyusui sesegera mungkin setelah kelahiran bayi, periode ini adalah waktu dimana bayi terangsang dan terjaga, serta merupakan kondisi yang ideal untuk menyusui (Sianturi & Rina Yulviana, 2022).

Langkah-langkah melakukan menyusui secara medis adalah sebagai berikut:

- 1) Mencuci tangan sebelum dan setelah menyusui
- 2) Membantu ibu menemukan posisi yang nyaman untuk menyusui, memastikan punggung dan lengan ibu yang terduduk dengan baik, yang akan memudahkan ibu untuk menggendong bayi dengan nyaman
- 3) Meminta ibu untuk memegang payudara dengan satu tangan dan mengusap bibir bawah bayi dengan puting susu untuk mendorong mulut bayi terbuka
- 4) Menyarankan ibu untuk memeluk bayinya lebih erat sambil mengarahkan puting susu ke mulut bayi agar bayi dapat melatch dengan cepat

5) Menempel pada puting saja tidak cukup untuk bayi, sebagian besar areola ibu juga dibutuhkan. berada di mulut anak, bibir keluar, rileks, lidah anak ditekan ke dada

6) Jika ibu melaporkan adanya nyeri pada payudara saat menyusui, kemungkinan bayi tidak melekat dengan baik. Ajarkan ibu untuk menyelipkan jari yang bersih di antara payudara dan gusi bayi. Hal ini akan menghentikan pengisapan dan ibu akan mendengar suara 'pop' pelan. Selanjutnya, ibu dapat mengeluarkan puting susu dari mulut bayi dan melakukan reposisi untuk melekat dengan lebih baik (Subekti, 2019).

c. Penilaian keterikatan anak

Bayi perlu menempel dengan baik pada payudara ibu agar dapat menyusui dengan efektif, mendapatkan ASI yang cukup, dan mencegah infeksi atau luka pada puting ibu (Candra *et al.*, 2021).

3. Faktor-Faktor yang Mempengaruhi Teknik Menyusui

Faktor-faktor yang dapat mempengaruhi teknik menyusui meliputi:

- a. Faktor kelenjar susu, beberapa ibu mengalami masalah pada kelenjar susu seperti puting susu yang datar yang dapat menyulitkan bayi dalam menghisap saat menyusui.
- b. Faktor pengalaman mencakup pengetahuan yang didapatkan dari pengalaman pribadi atau orang lain dapat mempengaruhi perilaku seseorang. Oleh karena itu, ibu yang telah memiliki pengalaman

menyusui sebelumnya akan memiliki pemahaman tentang teknik menyusui.

- c. Faktor pengetahuan berupa ketidaktahuan ibu akan teknik menyusui yang benar dapat menimbulkan anggapan bahwa menyusui adalah proses yang wajar, sehingga setiap ibu yang melahirkan berpikir dapat menyusui anaknya dengan baik tanpa harus mempelajarinya. Selain itu, hanya sedikit tenaga kesehatan yang terlibat dalam memberikan informasi tentang teknik menyusui yang benar. Pengetahuan ibu tentang teknik menyusui meningkat karena pengaruh beberapa faktor yang meningkatkan pengetahuan responden, misalnya menerima informasi yang relevan dari petugas kesehatan, informasi dari media. Hasil penelitian ini menunjukkan bahwa pengetahuan ibu primipara tentang teknik menyusui dan cara menyusui yang baik berkembang seiring dengan kemajuan ilmu pengetahuan. Hasil penelitian menunjukkan bahwa semakin tinggi tingkat pengetahuan responden maka semakin baik teknik menyusui (Alam & Syahrir, 2016).

4. Frekuensi dan Durasi Menyusui

Frekuensi dan durasi menyusui selama minggu pertama yaitu sebagai berikut:

- a. Sebanyak 8 – 12 kali menyusui per 24 jam
- b. Tawarkan kedua payudara untuk bayi selama setidaknya 10 – 15 menit setiap kali menyusui dan berikan waktu bagi bayi untuk tetap berada di payudara selama yang ia inginkan

c. Bayi baru lahir dapat perlu di bangunkan untuk menyusui setiap 4 jam.

Jika menyusui sudah dilakukan secara rutin, maka:

a. Frekuensi menyusui dapat hingga sekitar 8 kali setiap 24 jam

b. Frekuensi dapat secara sporadis meningkat untuk mengakomodasi pertumbuhan bayi yang cepat dan atau untuk peningkatan kebutuhan volume air susu(Sari *et al.*, 2017).

5. Masalah dalam Menyusui

Menyusui adalah hal yang umum dilakukan di kalangan masyarakat, namun masih banyak hambatan dan kesulitan yang menyebabkan kegagalan dalam proses menyusui. Salah satu kesulitan dalam menyusui adalah produksi ASI yang kurang, puting susu yang iritasi, rasa sakit dan ketidaknyamanan yang membuat ibu merasa tidak mampu menyusui. Selain itu, masalah lainnya adalah ibu merasa bahwa bayinya menolak untuk menyusui, sehingga bayi terus menangis dan menolak untuk mengisap ASI.

Berikut ini adalah beberapa masalah umum dalam menyusui:

a. Inflamasi pada puting susu, merupakan masalah yang sering dikeluhkan oleh ibu yang memulai untuk menyusui. Penyebab umum terjadinya inflamasi pada puting susu adalah perlekatan yang tidak benar dan posisi yang tidak sesuai, sehingga menyebabkan pengisapan yang tidak efisien. Perlekatan yang kurang tepat menjadi penyebab utama terjadinya puting susu lecet. Sarankan ibu untuk memutuskan pengisapan dengan tepat, mengatur ulang posisi bayi, dan mencoba lagi untuk melakukan perlekatan bayi. Setelah menyusui, ibu mencoba lagi

untuk melakukan perlekatan bayi. Setelah menyusui, ibu dapat mengusapkan air susu atau lanolin ultra murni pada puting susu untuk mendinginkannya. Sarankan ibu untuk mengeringkan puting susunya dengan udara ruangan setelah menyusui bayinya dan lebih sering mengganti pakaian menyusui, serta menghindari menggunakan bra yang lebih ketat.

- b. Pembesaran payudara terjadi antara hari kedua dan keenam setelah melahirkan, ibu akan mulai menghasilkan ASI dalam jumlah yang lebih banyak. Secara alami, payudara ibu akan terasa penuh, lebih besar, lebih berat, dan bahkan bisa sedikit sakit. Penuhnya ini bisa menyebabkan pembengkakan ketika payudara menjadi keras, sakit, hangat, dan seperti nyeri berdenyut dengan puting yang membesar. Pembengkakan terjadi ketika ASI menumpuk karena pengosongan yang tidak teratur dan tidak lengkap dari payudara akibat perlekatan yang buruk dan posisi yang salah, jarang memberikan ASI, memberi suplemen, kerusakan pada puting susu, atau kelelahan. Untuk mengurangi pembengkakan, berikan petunjuk kepada ibu tentang cara untuk melembutkan payudara sebelum menyusui sehingga bayi dapat melakukan perlekatan dengan baik. Bantu ibu dalam mengatur perlekatan dan posisi bayi dengan baik.
- c. Duktus terhambat yang disebabkan oleh pembengkakan payudara, yang merupakan benjolan meradang dan nyeri yang umumnya satu sisi. Kondisi ini bukanlah kondisi infeksi karena ibu tetap tidak mengalami demam.

- d. Mastitis adalah peradangan pada payudara dan merupakan salah satu jenis infeksi setelah melahirkan.
- e. Abses Payudara, adalah hasil dari perluasan mastitis yang disebabkan oleh peradangan dalam payudara
- f. Kelainan struktur pada puting susu seperti puting terbalik atau rata
- g. Bayi yang menolak menyusui. Biasanya terjadi karena gejala penyakit yang mungkin dialami oleh bayi
- h. Ibu yang bekerja, umumnya ibu yang bekerja cenderung memberikan susu formula kepada anak mereka (Asnidawati & Ramdhan, 2021).

D. Tinjauan Umum Pengaruh *Comprehensive Breastfeeding Education*

Pendidikan kesehatan merupakan proses yang melibatkan penyampaian informasi dan pengajaran kepada individu atau masyarakat tentang cara-cara untuk memelihara kesehatan, mencegah penyakit, dan mengelola kondisi kesehatan yang ada. Tujuan utama dari pendidikan kesehatan adalah meningkatkan kesadaran individu atau masyarakat tentang kesehatan mereka dan memberikan mereka pengetahuan yang diperlukan untuk membuat keputusan yang lebih sehat dan lebih cerdas dalam kehidupan sehari-hari mereka. Pendidikan kesehatan juga membantu masyarakat dalam memahami pentingnya menjaga kesehatan, sehingga mereka dapat mengadopsi perilaku sehat dan mencegah terjadinya penyakit atau kondisi yang tidak diinginkan (Aprilia & Fitriah, 2018).

Dalam implementasinya, pendidikan kesehatan dapat dilakukan di berbagai tingkat, mulai dari individu hingga masyarakat luas. Di tingkat individu, pendidikan kesehatan dapat disampaikan melalui konseling pribadi, brosur, atau

media sosial. Di tingkat masyarakat, pendidikan kesehatan dapat disampaikan melalui seminar, lokakarya, kampanye kesehatan, dan program-program yang diselenggarakan oleh pemerintah atau organisasi Kesehatan (Limbong *et al.*, 2020).

Pendidikan menyusui yang komprehensif adalah suatu strategi yang dapat membantu meningkatkan keberhasilan pemberian ASI eksklusif. Dalam beberapa studi, pendidikan menyusui yang komprehensif telah terbukti efektif dalam meningkatkan pengetahuan ibu tentang menyusui, memperpanjang durasi pemberian ASI eksklusif, dan mengurangi masalah menyusui seperti puting lecet, mastitis, dan sakit kepala (Aprilia & Fitriah, 2018).

Beberapa studi telah menunjukkan bahwa pendidikan menyusui yang komprehensif, yang mencakup informasi tentang manfaat ASI, teknik menyusui, t-t bayi yang lapar atau kenyang, dan cara mengatasi masalah menyusui, dapat meningkatkan tingkat keberhasilan pemberian ASI eksklusif. Sebuah meta-analisis yang diterbitkan pada tahun 2021 menunjukkan bahwa pendidikan menyusui yang komprehensif dapat meningkatkan tingkat pemberian ASI eksklusif pada bayi yang baru lahir dan pada usia 6 bulan (Rahmawati, 2017).

Namun, ada beberapa faktor yang dapat memengaruhi efektivitas dari pendidikan menyusui yang komprehensif. Faktor-faktor ini termasuk konteks sosial dan budaya di mana pendidikan ini disampaikan, kualitas instruksi dan keterampilan pengajar, dan dukungan dari keluarga dan lingkungan sekitar ibu. Dalam kesimpulannya, pendidikan menyusui yang komprehensif dapat menjadi

strategi yang efektif dalam meningkatkan keberhasilan pemberian ASI eksklusif. Namun, faktor-faktor lain juga perlu dipertimbangkan untuk memastikan keberhasilan pendidikan ini dalam konteks yang berbeda-beda (Alam & Syahrir, 2016).

E. Tinjauan Umum Keberhasilan Pemberian ASI

Tindakan memberikan ASI secara efektif adalah proses interaktif antara ibu dan bayi dalam memberikan ASI langsung dari payudara ibu dengan cara yang benar dan jumlah yang cukup untuk memenuhi kebutuhan ibu dan bayi. Pada periode neonatal, ketika menyusui baru dimulai, orang tua harus diajarkan tentang t-t bahwa proses menyusui berjalan dengan baik. Kesadaran akan t-t ini akan membantu mereka mengenali masalah yang muncul pada bayi. Ada beberapa hal yang perlu diperhatikan pada hari-hari pertama menyusui. Contohnya, waktu dan durasi setiap sesi menyusui, volume urin dan gerakan usus. (Guanabara *et al.*, 2019).

Kesuksesan pemberian ASI yang dapat diamati dari ibu adalah sebagai berikut:

1. ASI mulai mengalir banyak pada hari ke-3 dan ke-4
2. Sensasi seperti ditarik kuat pada puting saat disedot, namun tanpa rasa nyeri
3. Kontraksi rahim dan peningkatan perdarahan melalui vagina saat menyusui (minggu pertama atau kurang)
4. Perasaan tenang dan mengantuk selama menyusui
5. Rasa haus
6. Payudara menjadi lebih lembut dan ringan selama menyusui

7. Ketika ASI keluar, mungkin terasa geli atau hangat di payudara atau payudara sebelahnya juga ikut mengeluarkan ASI.(Kurniawan, 2018).

Kesuksesan pemberian ASI yang bisa diamati dari bayi adalah sebagai berikut:

1. Menyatu tanpa hambatan
2. Urutan 15 – 20 kali mengisap kemudian menelan pada satu kesempatan
3. Kedengaran menelan terdengar
4. Sederhana melepas payudara setelah menyusui
5. Anak terlihat tenang setelah menyusui
6. Minimal tiga kali buang air besar dan popok basah 6 – 8 kali setiap 24 jam pada hari ke 4(Sabilah, 2021).

Karena ASI secara langsung dipindahkan dari payudara ke mulut bayi dan tidak dapat dihitung, maka perlu dipastikan lebih lanjut apakah bayi sudah menerima jumlah ASI yang cukup. Berikut ini gejala yang dapat diamati dan dapat dipastikan untuk meyakinkan ibu lebih lanjut:

1. Suara menelan yang terdengar saat mengisi perut dengan air susu.
2. Peningkatan berat badan yang signifikan, sekitar 115-200 gram per minggu setelah usia 4 hari
3. Produksi urin bayi yang memadai terlihat dari kelembaban popok yang cukup.
4. Pada hari kelima kehidupan, feses bayi berubah dari tar gelap (mekonium) menjadi kuning kehijauan menjadi lunak, berpasir, kuning pucat.
5. Turgor kulit normal (Antasari *et al.*, 2020).

Keberhasilan pemberian ASI (Air Susu Ibu) dapat dinilai dari berbagai aspek, antara lain:

1. Pertumbuhan dan Perkembangan Bayi yang Optimal

ASI mengandung nutrisi yang dibutuhkan bayi untuk pertumbuhan dan perkembangan optimal, termasuk protein, lemak, karbohidrat, vitamin, dan mineral. Bayi yang diberi ASI secara eksklusif selama enam bulan pertama kehidupannya cenderung memiliki berat badan dan tinggi badan yang lebih baik dibandingkan bayi yang diberi susu formula

2. Kesehatan Bayi

ASI juga mengandung substansi kekebalan alami yang membantu melindungi bayi dari berbagai penyakit infeksi, seperti cairan perut, infeksi saluran napas, dan radang otak.. Bayi yang diberi ASI secara eksklusif selama enam bulan pertama kehidupannya juga memiliki risiko lebih rendah terkena obesitas, diabetes tipe 1, dan kanker pada masa dewasa


3. Kesehatan Ibu

Memberikan ASI juga memberikan manfaat kesehatan pada ibu, seperti membantu uterus kembali ke ukuran semula lebih cepat setelah melahirkan, mengurangi risiko kanker payudara dan ovarium, dan meningkatkan ikatan emosional antara ibu dan bayi

4. Lingkungan

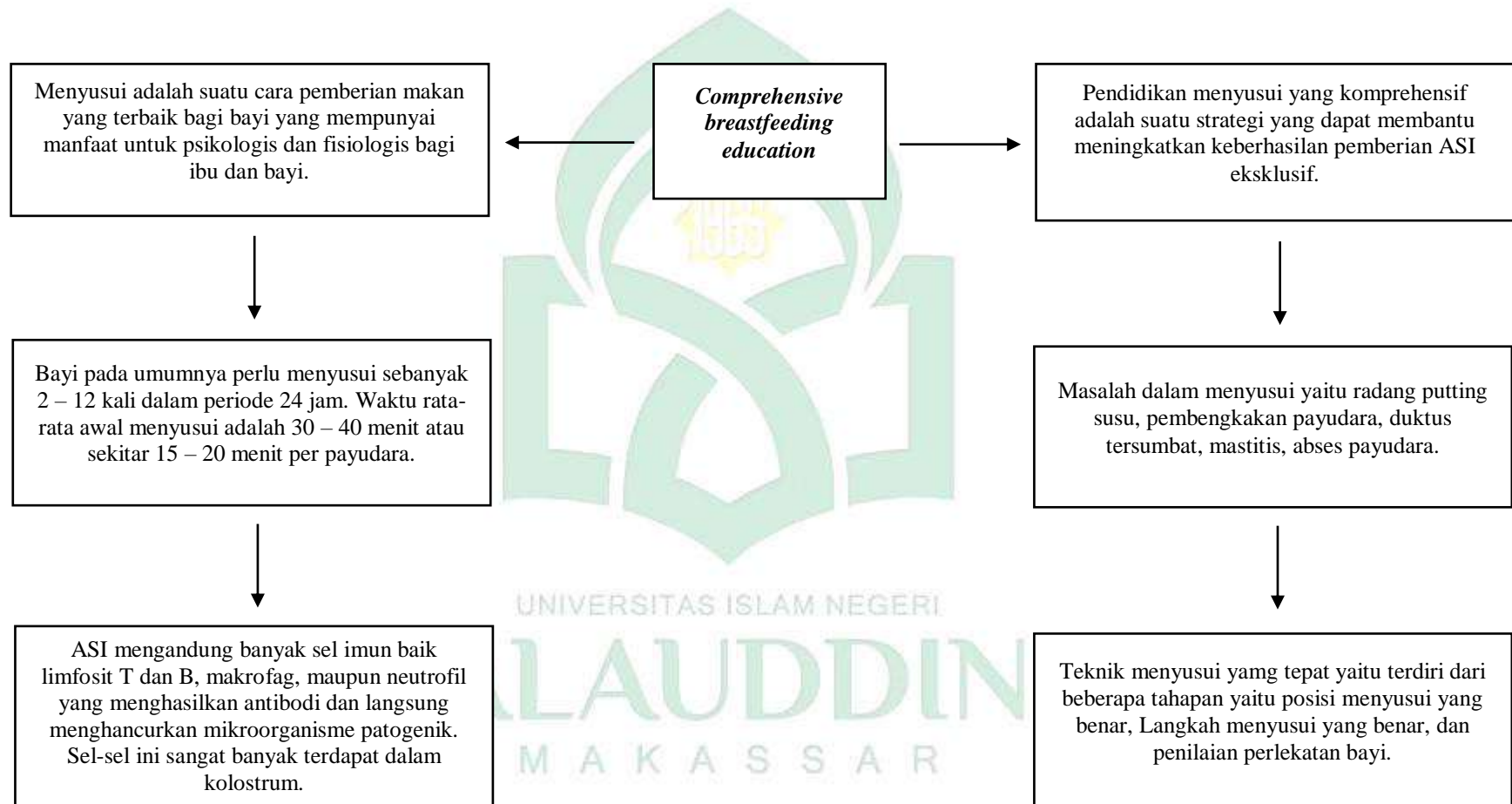
ASI juga ramah lingkungan karena tidak memerlukan pengemasan, pengiriman, dan pembuangan botol susu dan kemasan formula, yang dapat menghasilkan limbah dan polusi.

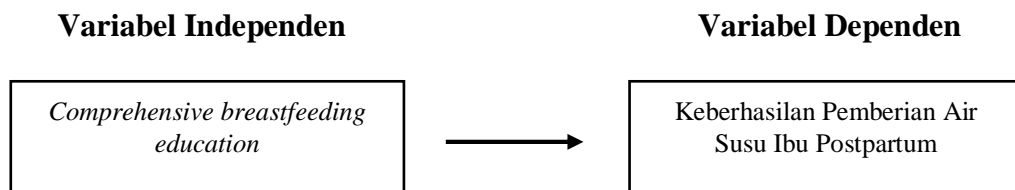
Dengan memperhatikan aspek-aspek tersebut, maka dapat dikatakan bahwa pemberian ASI secara eksklusif selama enam bulan pertama kehidupan bayi dianggap sebagai tindakan yang sangat berhasil dalam menjaga kesehatan dan perkembangan optimal bayi serta memberikan manfaat kesehatan pada ibu (Guanabara *et al.*, 2019).



F. Kerangka Teori

Bagan 2.1 Kerangka Teori



G. Kerangka Konsep**Bagan 2.2 Kerangka Konsep**

Keterangan :



BAB III

METODOLOGI PENELITIAN

A. Desain Penelitian

Penelitian ini adalah penelitian kuantitatif, metode yang digunakan adalah *quasi experiment* dengan pendekatan *one group pre-post test design*. Pada desain penelitian ini, sebelum diberikan intervensi terlebih dahulu diberikan *pre-test* yang bermaksud untuk mengukur pengetahuan ibu dan keberhasilan menyusui dengan SOP yang disertai dengan observasi, setelah itu dilakukan *post-test*. Intervensi yang digunakan pada penelitian ini ialah *comprehensive breastfeeding education* yang berupa demonstrasi dan pendampingan menyusui pada responden (Sugiyono, 2018). Skema desain penelitian ditampilkan sebagai berikut:

P1 I P2

Keterangan:

- P1 : *Pre-test*, pengukuran tingkat pengetahuan ibu tentang menyusui yang benar dan keberhasilan pemberian ASI sebelum diberikan intervensi
- I : Intervensi berupa demonstrasi terkait SOP menyusui yang benar
- P2 : *Post-test*, pengukuran tingkat pengetahuan ibu tentang menyusui yang benar dan keberhasilan pemberian ASI sesudah diberikan intervensi.

B. Lokasi Dan Waktu Penelitian

Penelitian ini dilaksanakan di Wilayah Kerja Puskesmas Kassi-Kassi pada tanggal 12 Mei sampai dengan 15 Juni 2023.

C. Populasi Dan Sampel

1. Populasi

Populasi pada penelitian ini adalah ibu postpartum Wilayah Kerja Puskesmas Kassi Kassi. Populasi dalam penelitian ini berjumlah 25 orang ibu postpartum bulan Maret sampai dengan Mei 2023.

2. Sampel

Teknik pengambilan sampel menggunakan *Purposive sampling* dengan *complete sampling*. Pemilahan sampel digunakan dengan memperhitungkan kriteria yang ditetapkan. Sampel penelitian sebanyak 15 subjek yang selaras dengan kriteria sebagai berikut:

a. Kriteria inklusi dalam penelitian ini adalah sebagai berikut:

- 1) Ibu melahirkan dalam kurun waktu 3 bulan terakhir
- 2) Paritas tidak lebih 2
- 3) Bersedia menjadi responden dengan menyetujui *informed consent*
- 4) Ibu yang bertempat tinggal di Makassar.

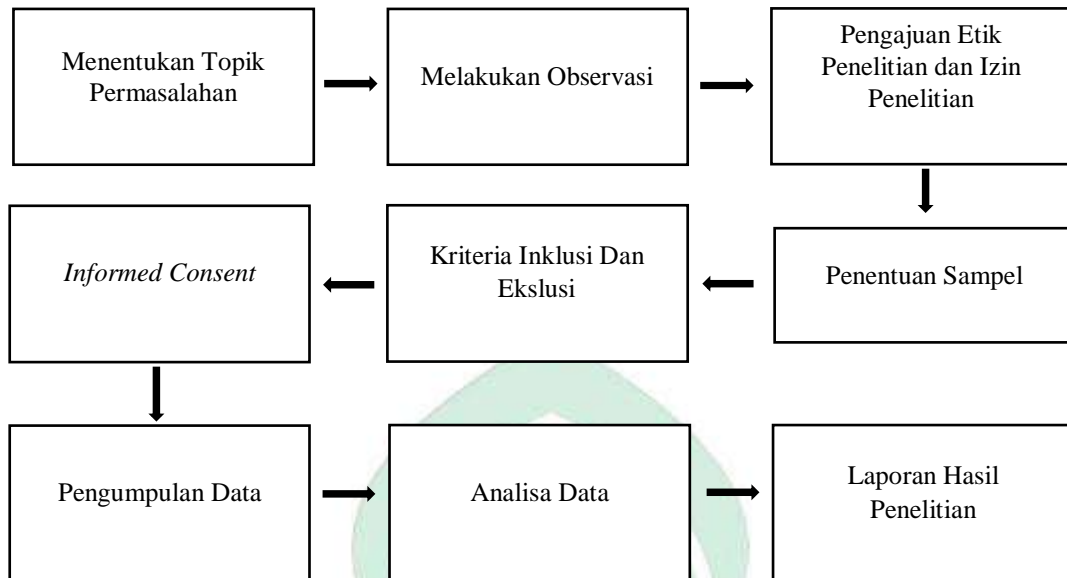
b. Kriteria eksklusi dalam penelitian ini sebagai berikut:

- 1) Ibu yang tidak mengikuti penelitian
- 2) Ibu yang tidak ditemukan alamatnya.

D. Teknik Pengumpulan Data

Pengumpulan data adalah prosedur yang sistematis dan str untuk memperoleh data yang diperlukan. Pengumpulan data dapat dilakukan dalam berbagai setting, berbagai cara (Nasrudin, 2019). Teknik pengumpulan data pada penelitian ini disajikan dalam bentuk bagan seperti berikut:

Bagan 3.1 Teknik Pengumpulan Data



E. Instrumen Penelitian

1. Kuesioner

Penelitian ini menggunakan kuesioner untuk mengetahui karakteristik responden dan untuk mengukur skor pengetahuan ibu dan keberhasilan pemberian ASI. Untuk mengetahui karakteristik responden terdiri dari nama, usia, paritas, pendidikan terakhir, pekerjaan, nomor telepon, dan alamat. adopsi pada penelitian Yuli Sri Mulyani tahun 2016.

Pertanyaan dalam kuesioner penelitian ini terdiri dari 30 soal tentang pengetahuan ibu terkait cara menyusui. Dalam penelitian ini skala yang digunakan adalah skala ordinal yaitu jika responden menjawab pertanyaan dengan benar mendapat nilai 1 dan jika salah mendapat nilai 0, setelah itu di presentasikan dan dimasukkan ke dalam kategori baik dan kurang.

Kuesioner yang digunakan bersumber dari penelitian Yuli Sri Mulyani tahun 2016.

Tabel 3.1
Kisi-Kisi Kuesioner Cara Menyusui

No	Aspek Pengetahuan	Nomor Pertanyaan Favorable	Nomor Pertanyaan Unfavorable	Jumlah Soal
1.	Posisi menyusui	1,2,3,4,6,7,8	5	8
2.	Perlekatan saat menyusui	9,11,12,13,16,17,18,19	10,14,15	11
3.	Pengisapan ASI	20,24,25,26,30	21,22,23,27,28,29	11

2. Checklist Observasi

Checklist observasi digunakan untuk mengetahui keberhasilan pemberian ASI. T *check* (√) pada lembar observasi dilakukan oleh peneliti.

F. Teknik Pengelola Data

Proses kegiatan pengolahan data (*data processing*) terdiri dari 4 jenis kegiatan:

1. Memeriksa Data (*Editing*)

Peneliti memeriksa data dengan melakukan perhitungan dan penjumlahan serta koreksi hasil yang telah peneliti dapatkan, jika data yang diperoleh belum terpenuhi maka peneliti akan meminta responden untuk mengisi kembali.

2. Memberi Kode (Koding)

Seluruh data hasil penelitian akan diberikan kode agar pengolahan data lebih mudah. Peneliti memberikan kode berupa nomor responden sesuai

dengan tahapan pengumpulan data, untuk *pre-test* diberikan kode A, untuk *post-test* diberikan kode B.

3. Pemindahan Data

Setelah pemberian kode pada hasil kuisioner selesai, maka data yang sudah diberi kode dipindahkan ke aplikasi SPSS 26 untuk dianalisis.. Tabulasi Data (*Tabulating*). Peneliti menyusun dan menyajikan data dalam bentuk tabel agar dapat memudahkan untuk menghitung dan membaca hasil penelitian.

G. Analisa Data

Setelah mengumpulkan data dari seluruh responden, dilakukan analisis data. Data yang terkumpul selanjutnya akan diolah dan dianalisis menggunakan metode statistic dalam penelitian ini. Peneliti menggunakan *software Microsoft Excel* dan SPSS 26 untuk menganalisis data lebih lanjut.

1. Analisis Univariat

Karakteristik responden adalah hasil yang diperoleh ketika melakukan analisis univariat. Variabel yang dianalisis secara univariat adalah usia, pekerjaan, pendidikan terakhir, pengetahuan, dan paritas dengan menampilkan distribusi frekuensi sebagai hasil dari analisis univariat.

2. Analisis Bivariat

Uji bivariat dilakukan dengan membandingkan hasil pengukuran pengetahuan ibu dan keberhasilan pemberian ASI sebelum dan setelah diberikan intervensi dengan menggunakan uji *Wilcoxon*. Peneliti menggunakan uji ini karena data tidak terdistribusi normal dan variabel

dependen pada penelitian ini berskala ordinal. Adapun yang ditampilkan sebagai hasil analisis adalah nilai str deviasi sebagai nilai *p-value*. Setelah diperoleh hasil analisis maka akan di bahas secara ilmiah dengan penguatan literatur dari riset yang sesuai dengan topik penelitian.

H. Etika Penelitian

Etika penelitian adalah sesuatu yang begitu penting, sehingga peneliti selalu meminta izin lebih awal sebelum memulai penelitian. Responden dalam penelitian ini hanya diminta untuk berpartisipasi secara sukarela dan tidak dalam unsur pemaksaan didalamnya, dan peneliti menggunakan pedoman etika dalam memberikan perlindungan pada responden dari berbagai risiko serta efek yang muncul ketika proses penelitian dilaksanakan (Indra & Cahyaningrum, 2019)

Penelitian yang dilakukan oleh peneliti telah mendapatkan persetujuan dari komite etik penelitian Fakultas Kedokteran dan Ilmu Kesehatan UIN Alauddin Makassar dengan nomor etik No.C.151/KEPK/FKIK/V/2023. Dalam melakukan penelitian terdapat beberapa prinsip penelitian yang harus diperhatikan oleh peneliti, yakni:

1. *Informed Consent* (Persetujuan responden)

Dengan memberikan formulir persetujuan, informed consent merupakan bentuk kesepakatan antara peneliti dan partisipan penelitian. Dengan menandatangani formulir persetujuan untuk menjadi responden sebelum penelitian, maka diperoleh informed consent. Peneliti harus menghormati

hak-hak responden jika responden tidak memberikan persetujuan, yang memastikan bahwa responden memahami maksud dan tujuan penelitian

2. *Anonymity* (Tanpa nama)

Peneliti tidak akan mencantumkan nama responden untuk menjaga kerahasiaan. Dengan demikian, responden cuma diberi kesempatan dalam pemberian nama ditulis kode atau inisial, yang itu adalah awalan nama responden, pada kuesioner, misalnya (S).

3. *Confidentially* (Kerahasiaan)

Peneliti menjamin kerahasiaan data responden dan hanya akan melaporkan kelompok data tertentu sebagai hasil penelitian. Ini tidak termasuk data yang dibutuhkan oleh peneliti, yang tidak akan disajikan pada saat hasil, dan kuesioner yang digunakan oleh peneliti untuk mengukur tingkat kecemasan responden akan dihapus setelah hasil disajikan (Tarjo, 2019).

BAB IV

HASIL DAN PEMBAHASAN

A. Gambaran Umum Lokasi Penelitian

Puskesmas Pemkot Makassar dan bagian pelaksana teknis Dinas Kesehatan Kota Makassar adalah Puskesmas Kassi-Kassi yang dibuka pada tahun 1978/1979 yang berada di jalan Tamalate I no. 43, Desa Kassi-Kassi, Kecamatan Rappocini, Kota Makassar, dapat menemukan Puskesmas Kassi-Kassi/RSP-VI. Puskesmas Kassi-Kassi menjadi lokasi penelitian ini khususnya ruangan imunisasi dan ruangan KIA.

Wilayah operasi Puskesmas Kassi-Kassi terletak dalam batas-batas sebagai berikut:

1. Pemukiman Ballaparang Rappocini berbatasan dengannya di utara
2. Sebelah timur berbatasan dengan Desa Panaikang Tamangapa
3. Desa Mangasa Jonaya berbatasan di sebelah selatan
4. Permukiman Maricaya Parangtambung berbatasan dengannya di sebelah barat.

B. Hasil Penelitian

Penelitian yang dilakukan mulai 12 Mei sampai dengan 15 Juni 2023 di wilayah kerja Puskesmas Kassi-Kassi ini melihat bagaimana *comprehensive breastfeeding education* mempengaruhi keberhasilan pemberian ASI kepada 15 ibu postpartum yang bersedia menjadi responden. Penelitian ini merupakan penelitian *quasi experimental design* dengan pendekatan *one group pre-post test design* kuantitatif. Dalam rancangan penelitian ini, terdapat 3 fase yang peneliti terapkan. Fase pertama dengan membagikan *pre-test* lembar kuesioner

yang berisi pengetahuan ibu dan observasi cara menyusui, fase kedua peneliti memberikan intervensi selama 30 menit berupa edukasi terkait cara menyusui yang baik dan benar, dan fase ketiga peneliti membagikan kembali lembar kuesioner serta mengobservasi kembali sebagai *post-test*. Setelah selesai, informasi diproses dan dilakukan analisis univariat dan bivariat.

1. Karakteristik Responden

Karakteristik responden adalah kriteria yang akan diberikan kepada subjek penelitian agar sumber informasi pada penelitian atau eksperimen dapat tertuju dengan tepat dan sesuai harapan. Karakteristik responden digunakan untuk mengetahui keberagaman responden berdasarkan paritas, pendidikan, usia, dan pekerjaan. Berikut tabel karakteristik responden yang turut berpartisipasi dalam penelitian yang dilakukan:

Tabel 4.1
Distribusi Frekuensi Karakteristik Responden Berdasarkan Paritas, Pendidikan, Usia, dan Pekerjaan

No	Karakteristik	Frekuensi	(%)
1	Paritas		
	Primigravida	4	26,7%
	Multigravida	11	73,3%
2	Pendidikan		
	Rendah	0	0%
	Sedang	10	66,7%
	Tinggi	5	33,3%
3	Usia		
	Tidak Beresiko 20-35 tahun	14	93,3%
	Beresiko <20 dan >35 tahun	1	6,7%
4	Pekerjaan		
	Tidak bekerja (IRT)	15	100,0%
	Bekerja	0	0%

Sumber: Data Primer 2023

Berdasarkan tabel 4.1 menggambarkan bahwa dari segi paritas, mayoritas multigravida dengan jumlah responden 11 (73,3%) dan paritas

primigravida dengan jumlah responden 4 (26,7%), dari segi pendidikan didapatkan responden yang berpendidikan rendah sebanyak 10 orang (66,7%) dan berpendidikan tinggi sebanyak 5 orang (33,3%), dari segi usia didapatkan responden yang tidak beresiko 20-35 tahun berjumlah 14 orang (93,3%) dan responden yang beresiko <20 dan >35 tahun sebanyak 1 orang (6,7%), dari segi pekerjaan didapatkan pekerjaan seluruh responden adalah sebagai IRT (100,0%).

2. Analisis Univariat

Variabel dijelaskan sebagai segala sesuatu yang berbentuk apa saja yang ditetapkan oleh peneliti untuk dipelajari sehingga diperoleh informasi tentang hal tersebut. Variabel pada penelitian ini adalah *comprehensive breastfeeding education* dan keberhasilan pemberian ASI yang disajikan dalam tabel berikut:

Tabel 4.2
Distribusi Responden Berdasarkan Pengetahuan Sebelum dan Setelah Dilakukan *intervensi* (n=15)

Pengetahuan	Pre (f)	Post (f)
Baik	3	15
Kurang	12	0
Total	15	15

Sumber: Data Primer 2023

Berdasarkan tabel 4.2 mengenai distribusi responden berdasarkan pengetahuan sebelum dan setelah dilakukan *intervensi* menyatakan bahwa dari total 15 responden yang mendapatkan pengetahuan baik pada saat *pre-test* adalah 3 responden dan pengetahuan kurang adalah 12 responden. Sedangkan, pada *post-test* yang mendapatkan pengetahuan baik adalah 15 responden dan tidak ada responden yang memperoleh pengetahuan kurang.

Tabel 4.3
Distribusi Responden Berdasarkan Pemberian ASI Sebelum dan Setelah Dilakukan Intervensi (n=15)

Pemberian ASI	Pre (f)	Post (f)
Berhasil	0	15
Tidak Berhasil	15	0
Total	15	15

Sumber : Data Primer 2023

Berdasarkan tabel 4.3 mengenai distribusi responden berdasarkan pemberian ASI sebelum dan setelah dilakukan intervensi menyatakan bahwa dari total 15 responden yang tidak berhasil dalam pemberian ASI *pre-test* adalah seluruh responden. Sedangkan, pada *post-test* yang berhasil dalam pemberian ASI adalah seluruh responden.

3. Analisis Bivariat

a. Perbedaan *Pre* dan *Post Intervensi Comprehensive breastfeeding education* dalam Mengontrol Keberhasilan Pemberian ASI

Lembar kuesioner yang berisi pengetahuan ibu dan lembar observasi yang berisi cara menyusui selanjutnya akan diuji normalitas untuk menentukan apakah data terdistribusi normal atau tidak terdistribusi normal. Setelah uji normalitas dilakukan, diperoleh hasil data yang tidak terdistribusi normal dengan melihat nilai *Shapiro willk* dengan jumlah responden dibawah 50 orang. Oleh karena itu, peneliti menggunakan uji *Wilcoxon* untuk mengolah data penelitian yang telah diperoleh:

Tabel 4.3
Hasil Tabulasi Silang dan Hasil Uji *Wilcoxon Pre* dan *Post*
Intervensi *Comprehensive breastfeeding education* untuk
Mengontrol Keberhasilan Pemberian ASI (n=15)

	<i>Comprehensive breastfeeding education</i>				<i>P-Value</i>
	<i>Pre-test</i>		<i>Post-test</i>		
	n	%	n	%	
Pengetahuan					
Baik	3	20,1%	15	100,%	0,002
Kurang	12	79,9%	0	0%	
Pemberian ASI					
Berhasil	0	0%	15	100,%	0,000
Tidak Berhasil	15	100%	0	0%	
Total	15	100%	15	100%	

Sumber: Data Primer 2023

Berdasarkan tabel 4.3 didapatkan hasil *pre-test* pengetahuan dengan total 15 responden, dimana 3 responden (20,1%) dengan pengetahuan baik dan 12 responden (79,9%) dengan pengetahuan kurang. Selanjutnya didapatkan pula hasil *pre-test* pemberian ASI dengan total 15 responden dimana seluruhnya tidak berhasil dalam melakukan pemberian ASI yang dibuktikan dengan nilai persentase sebesar 100%.

Pada hasil *post-test* pengetahuan dengan total 15 responden diperoleh hasil bahwa seluruh responden mempunyai pengetahuan yang baik dengan nilai persentase sebesar 100%. Selanjutnya untuk hasil *post-test* pemberian ASI didapatkan bahwa seluruh responden berhasil dalam melakukan pemberian ASI yang didukung dengan nilai persentase sebesar 100%.

Berdasarkan hasil uji *Wilcoxon* diperoleh nilai *P-Value* untuk variabel pengetahuan sebesar 0,002 dan nilai *P-Value* untuk variabel

pemberian ASI sebesar 0,000. Dengan nilai tersebut, menunjukkan bahwa H_0 diterima karena nilai *P-value* kurang dari 0,05 dimana terdapat pengaruh *comprehensive breastfeeding education* terhadap keberhasilan pemberian ASI di wilayah kerja Puskesmas Kassi-Kassi.

C. Pembahasan Penelitian

1. Karakteristik Responden

Paritas, pendidikan, usia, dan pekerjaan merupakan faktor-faktor yang diteliti pada responden penelitian ini. Berdasarkan temuan peneliti, terdapat 11 responden dengan paritas multigravida (73,3%) dan 4 responden dengan paritas primigravida (26,7%). Dari segi pendidikan, didapatkan pendidikan sedang sebanyak 10 responden (66,7%) dan pendidikan tinggi sebanyak 5 responden (33,3%). Dari segi usia, terdapat 14 responden yang berusia 20-35 tahun (93,3%) dan terdapat 1 responden yang berusia <20 dan >30 tahun (6,7%). Dari segi pekerjaan diperoleh bahwa seluruh responden adalah sebagai IRT (100%).

Berdasarkan temuan peneliti, paritas berpengaruh terhadap keberhasilan ASI, hal ini disebabkan karena ibu sudah mempunyai pengalaman dari proses menyusui sebelumnya. Ibu yang melahirkan lebih dari satu kali memiliki pengetahuan dan pengalaman yang lebih tentang proses menyusui bila dibandingkan dengan ibu yang baru pernah melahirkan sekali. Hal tersebut sejalan dengan penelitian yang dilakukan oleh Nidatul Khofiyah 2019 bahwa ibu primigravida belum memiliki pengalaman dalam pemberian ASI dan merawat bayi karena sebagian ibu primigravida dengan

sedikit pengalaman secara nyata dapat meningkatkan stress dan kecemasan. Akan tetapi, hal tersebut tidak sejalan dengan riset yang dilakukan oleh Nugraha & Andini 2022, bahwa karakteristik paritas tidak mempengaruhi pemberian ASI. Hal ini dikarenakan keberhasilan pemberian ASI tidak hanya dipengaruhi oleh jumlah anak yang dilahirkan, tetapi ada penyebab lain yang berpengaruh terhadap keberhasilan pemberian ASI misalnya kurangnya pengetahuan ibu.

Penyelidikan terkait karakteristik pendidikan juga dituangkan dalam penelitian Endras Hamirta Hanum 2019, bahwa tingkat pendidikan yang rendah bisa mempengaruhi pengetahuan yang kurang sehingga teknik menyusui yang kurang pun dapat dipengaruhi. Hubungan tingkat pengetahuan dalam menyusui menyatakan bahwa hambatan dalam praktek menyusui adalah rendahnya pendidikan yang menyebabkan kurangnya pemahaman dalam cara menyusui dan pentingnya ASI bagi bayi. Kurangnya pengetahuan dan pemahaman ini mempengaruhi kesadaran ibu untuk menyusui bayinya. Sehingga dapat disimpulkan bahwa pada penelitian ini terdapat hubungan yang bermakna antara tingkat pengetahuan dan pendidikan ibu postpartum terkait cara menyusui dengan teknik menyusui yang benar.

Dalam penelitian Hana Rosiana Ulfah 2020 , menerangkan bahwa Ibu dengan usia kurang dari 20 tahun memiliki fisik, mental dan psikologi yang belum matang saat menghadapi kehamilan, persalinan dan pemberian ASI. Sedangkan ibu dengan usia lebih dari 35 tahun memiliki fisik dan alat

reproduksi yang sudah berkurang dan menurun secara fungsi sehingga akan menimbulkan resiko bawaan pada bayi.

Karakteristik pendidikan disajikan dalam riset yang dikemukakan oleh Tewabe *et al.* 2022, menyatakan bahwa ibu yang tidak bekerja lebih mungkin untuk memberikan ASI eksklusif dibandingkan dengan ibu yang bekerja. Hal ini berkaitan dengan status ekonomi, dimana ibu yang berpenghasilan lebih rendah tidak memiliki pilihan lain untuk memberikan makanan lain kepada bayinya, solusinya yaitu memberikan ASI kepada bayi. Sebaliknya, untuk ibu yang dipekerjakan cenderung tidak menyusui bayinya secara eksklusif karena cuti hamil yang singkat, kurangnya waktu, jarak tempat kerja dari rumah, kurangnya ruang pribadi untuk menyusui atau mengeluarkan ASI di tempat kerja, jadwal kerja yang tidak fleksibel, dan tidak adanya pusat penitipan anak di lokasi kerja atau di dekat lokasi kerja.

Berdasarkan hasil riset diatas, peneliti berasumsi bahwa terdapat hubungan dari keempat karakteristik responden. Jika dilihat dari segi pendidikan seseorang akan berpengaruh dalam memberikan respon dimana semakin ibu berpendidikan tinggi maka akan memberikan respon yang lebih rasional terhadap informasi yang ada. dari segi usia, yang dianggap efektif untuk diberikan intervensi *comprehensive breastfeeding education* adalah usia 20-25 tahun karena usia tersebut merupakan usia dengan tingkat kematangan yang cukup dalam pemberian ASI eksklusif. Jika dilihat dari segi pekerjaan, ibu yang hanya bekerja sebagai IRT mampu

memaksimalkan pemberian ASI karena ibu mempunyai waktu yang banyak untuk bersama bayinya dan tidak dihalangi oleh pekerjaan.

2. Analisis Univariat

Berdasarkan temuan peneliti dari segi pengetahuan didapatkan nilai *pre-test* 20,1% untuk 3 responden yang berhasil menjawab ≥ 23 benar dan didapatkan nilai *post-test* 100,0% untuk 15 responden yang berhasil menjawab ≥ 23 benar. Dalam hasil penelitian menyatakan bahwa responden kurang terpapar informasi terkait cara menyusui yang benar. Selain itu, beberapa responden juga mengungkapkan bahwa tidak pernah mendapatkan informasi tambahan mengenai cara menyusui yang benar. Berdasarkan hal tersebut, peneliti berasumsi bahwa faktor yang dapat mempengaruhi tingkat pengetahuan adalah pendidikan. Pendidikan kesehatan pada dasarnya merupakan suatu usaha untuk menyampaikan pesan kesehatan kepada masyarakat atau individu. Dengan adanya pesan tersebut, diharapkan masyarakat atau individu mendapatkan pengetahuan yang cukup sehingga membawa perubahan pola pikir untuk memberikan ASI sesuai dengan anjuran yang diharapkan.

Seseorang bisa mendapatkan ilmu dari berbagai pengalaman dan berbagai sumber, baik dari media elektronik maupun media cetak. Seringkali seseorang berinteraksi dengan orang lain, teman atau tenaga kesehatan akan menambah wawasannya. Rendahnya pengetahuan responden berdampak pada praktik pemberian ASI eksklusif. Responden memberikan makanan tambahan seperti susu formula, air putih bahkan

memberi makan pisang kepada bayi sebelum mereka berusia 6 bulan (Ramli, 2020).

Hal tersebut sejalan dengan penelitian yang dilakukan oleh Mawor Mariane 2021 bahwa pengetahuan merupakan hal yang sangat penting dalam menentukan perilaku seseorang, karena pengetahuan menentukan persepsi dan kebiasaan seseorang dalam kehidupan sehari-hari khususnya dalam pemberian ASI eksklusif. Tingkat pengetahuan yang tinggi dapat mempengaruhi pola pikir seseorang atau bahkan masyarakat dari negatif menjadi positif karena dilisi kesadaran, minat, dan pertimbangan sikap positif.

Asumsi peneliti terkait hal tersebut yaitu pengetahuan dapat mempengaruhi keberhasilan pemberian ASI karena semakin tinggi tingkat kognitif seseorang maka akan semakin tinggi pula kemampuan seseorang untuk menerima informasi yang disampaikan.

3. Analisis Bivariat

a. Pengetahuan dan keberhasilan pemberian ASI sebelum diberikan intervensi *comprehensive breastfeeding education*

Hasil penelitian menunjukkan bahwa terdapat 3 responden yang memiliki pengetahuan baik pada saat *pre-test* dan 12 responden memiliki pengetahuan kurang. Kemudian, untuk *pre-test* pemberian ASI didapatkan bahwa seluruh responden tidak berhasil dalam pemberian ASI. Berdasarkan hasil sebelum diberikan intervensi menunjukkan adanya risiko ketidakcukupan ASI pada bayi berusia 1 sampai dengan 3

bulan. Dalam penelitian ini juga menemukan, rendahnya nilai pengetahuan responden yang berdampak pada keberhasilan pemberian ASI. Menurut asumsi peneliti bahwa rendahnya nilai pengetahuan bisa disebabkan karena tidak ada kesadaran dari responden untuk menggali informasi lebih dalam dan responden kurang mendapatkan edukasi menyusui yang benar.

Pengetahuan merupakan hal yang sangat penting dalam menentukan perilaku seseorang, karena pengetahuan menentukan persepsi dan kebiasaan seseorang dalam kehidupan sehari-hari khususnya dalam pemberian ASI eksklusif. Tingkat pengetahuan yang tinggi juga dapat mempengaruhi pola pikir seseorang atau bahkan masyarakat dari negatif menjadi positif karena dilisi kesadaran, minat, dan pertimbangan sikap positif. (Prasetio, 2020).

Seorang ibu dengan bayi pertamanya mungkin mengalami berbagai masalah, hanya karena dia tidak mengetahui cara-cara sederhana, seperti cara meletakkan bayi ke payudara saat menyusui, posisi ibu saat menyusui, dan lain sebagainya. Hal ini menunjukkan perlunya peran penting tenaga kesehatan untuk memberikan informasi dan advokasi kepada ibu tentang teknik menyusui (Syahri & Farah, 2022).

Pendidikan menyusui sangat penting untuk mendapatkan pengalaman menyusui yang positif sehingga dapat menambah pengetahuan tentang menyusui. Edukasi ini mengarah pada pencapaian tujuan menyusui yang berhasil melalui aspek-aspek seperti pemberian

informasi tentang menyusui dan mengajarkan teknik menyusui yang benar. Pengetahuan ibu tentang menyusui dan teknik menyusui akan mempengaruhi keberhasilan proses menyusui dan bayi akan mendapatkan ASI dengan baik sehingga terdapat hubungan antara pengetahuan dan teknik menyusui. (Rahmadani & Sutrisna, 2022)

Menyusui dapat dilakukan oleh semua ibu yang tidak memiliki masalah payudara. Namun, tidak semua ibu bisa melakukannya dengan perasaan nyaman dan mendapatkan hasil yang sempurna. Hal ini terjadi karena berbagai faktor, salah satunya adalah teknik menyusui. Teknik menyusui yang kurang tepat mengakibatkan rendahnya hasil evaluasi efektivitas menyusui pada ibu nifas sebelum diberikan penyuluhan teknik menyusui. Artinya efektivitas pemberian ASI pada sebagian ibu nifas belum tercapai (Aprilia & Fitriah, 2018).

- b. Pengetahuan dan keberhasilan pemberian ASI setelah diberikan intervensi *comprehensive breastfeeding education*

Hasil *post-test* pengetahuan diperoleh bahwa seluruh responden memiliki pengetahuan yang baik, kemudian hasil *post-test* pemberian ASI menyatakan bahwa seluruh responden berhasil dalam pemberian ASI. Hal ini berarti terjadi peningkatan pengetahuan cara menyusui setelah diberikan intervensi *comprehensive breastfeeding education*. Berdasarkan hasil pengamatan peneliti, diperoleh peningkatan pengetahuan karena responden mampu mencerna informasi yang diberikan pada saat pendidikan kesehatan dilakukan. Selain itu,

responden juga menyatakan bahwa responden memahami materi yang sudah diajarkan. Dalam penelitian ini intervensi diberikan selama 15-30 menit yang berlangsung selama 2 minggu. Hal tersebut sejalan dengan penelitian yang dilakukan oleh Irma Nurbaeti & Kustati Budi Lestari 2013, tentang pelaksanaan intervensi dilakukan selama 30 menit yang berlangsung selama 2 minggu, pengumpulan dilakukan sebelum intervensi dan 3 hari dan *post-test* dilakukan setelah 3 hari intervensi.

Penelitian ini menerapkan metode pendidikan kesehatan terkait edukasi cara menyusui yang baik dan benar dengan menggunakan media *leaflet*. Peneliti menggunakan media *leaflet* karena dapat memudahkan para ibu untuk memahami materi yang disajikan. Hal tersebut sejalan dengan penelitian yang dilakukan Annisa Munawarah 2018, tentang peningkatan pengetahuan terjadi setelah responden diberikan edukasi teknik menyusui secara individual dengan metode ceramah dan menggunakan alat bantu sederhana yaitu *leaflet*.

Edukasi teknik menyusui merupakan salah satu upaya tenaga kesehatan untuk dapat memberikan pengetahuan tentang cara menyusui dan seluk beluk menyusui serta langkah-langkah menyusui dan pelekatan yang benar, sehingga dapat meminimalisir terjadinya masalah pribadi yang sering terjadi pada ibu postpartum (Yuliani *et al.*, 2022).

Berdasarkan penelitian yang dilakukan oleh Miftahul Jannah 2018, tentang edukasi tentang teknik menyusui yang mempengaruhi efektifitas pemberian ASI pada ibu nifas. Dari hasil observasi yang dilakukan, hal

ini dikarenakan sebagian besar responden sudah memiliki pengetahuan yang baik tentang teknik menyusui sehingga efektifitas menyusui dapat tercapai. Setelah diberikan penyuluhan tentang teknik menyusui, sebagian besar aspek teknis menyusui dapat dilakukan dengan benar yang sebelumnya tidak dilakukan dengan benar oleh responden.

Asumsi peneliti terkait kemampuan peningkatan pengetahuan ibu dalam menyusui dengan teknik yang benar sangat mendorong perilaku ibu untuk memberikan ASI kepada bayinya. Kegagalan ibu pada saat memberikan ASI kepada bayinya disebabkan oleh faktor ketidaktahuan ibu tentang cara-cara menyusui dengan benar.

- c. Perbedaan pengetahuan dan keberhasilan pemberian ASI sebelum dan setelah diberikan intervensi *comprehensive breastfeeding education*

Berdasarkan hasil penelitian diketahui bahwa secara keseluruhan responden mengalami peningkatan kemampuan dalam menyusui, namun dengan nilai yang berbeda-beda. Dengan nilai terendah *pre-test* pengetahuan 14 point dan pemberian ASI 3 point, kemudian perolehan nilai *post-test* meningkat dengan nilai pengetahuan 30 point dan pemberian ASI 9 point. Berdasarkan hasil tersebut peneliti berasumsi bahwa terdapat pengaruh dan perbedaan yang signifikan sebelum dan sesudah diberikan intervensi *comprehensive breastfeeding education*. Pada saat memberikan intervensi, peneliti membahas semua pertanyaan yang terdapat pada kuesioner sehingga responden dapat memahami dan menjawab pertanyaan-pertanyaan *post-test* dengan benar.

Hal tersebut sejalan dengan penelitian Marfiani 2018, bahwa nilai rerata pengetahuan sebelum diberikan pendidikan kesehatan adalah 10.59, nilai rerata pengetahuan sesudah diberikan pendidikan kesehatan adalah 16.75, terdapat perbedaan nilai rerata pengetahuan sebelum diberikan pendidikan kesehatan dan sesudah diberikan pendidikan kesehatan yaitu sebesar 5.800.

Peningkatan pengetahuan seseorang terjadi setelah seseorang melakukan pengindraan terhadap objek tertentu, demikian halnya edukasi yang dilakukan dalam program penelitian ini. Setiap ibu memiliki resiko untuk mengalami kegagalan dalam memberikan ASI eksklusif meskipun ibu sudah menginisiasi pemberian ASI pada awal kehidupan (Faiqah & Hamidiyanti, 2021).

Besarnya pengaruh ASI eksklusif terhadap status gizi anak membuat WHO merekomendasikan agar menerapkan intervensi peningkatan pemberian ASI selama 6 bulan pertama sebagai salah satu langkah untuk mencapai *WHO Global Nutrition Targets 2025*. Inisiasi menyusui dini mencegah kematian neonatal dan bayi dengan mengurangi risiko penyakit infeksi. Hal ini karena kolostrum, mengandung sejumlah besar faktor protektif yang memberikan perlindungan pasif dan aktif untuk berbagai patogen yang diketahui, dan pemberian ASI eksklusif atau menyusui hanya ASI menghilangkan konsumsi mikroorganisme patogenik melalui air yang terkontaminasi, cairan lain, dll (Susanti *et al.*, 2022).

d. Pengaruh *comprehensive breastfeeding education* terhadap keberhasilan pemberian ASI

Pada penelitian ini peneliti menggunakan uji *Wilcoxon* karena hal tersebut sesuai dengan syarat uji *Wilcoxon* yaitu variabel dependen harus berskala ordinal dan hasil uji normalitas tidak terdistribusi normal (Saryono, 2019). Perbedaan yang signifikan setelah menganalisis menggunakan uji *Wilcoxon*, dengan nilai *p-value* 0,002 untuk pengetahuan ibu dan nilai *p-value* 0,000 untuk pemberian ASI. Analisis data mengungkapkan perbedaan pengetahuan cara menyusui sehingga dapat disimpulkan bahwa *comprehensive breastfeeding education* berpengaruh pada keberhasilan pemberian ASI. Menurut asumsi peneliti pendidikan kesehatan yang dilakukan dalam penelitian ini telah memberikan perubahan pada kemampuan dan kemauan menyusui responden. Manfaat yang diperoleh dari menyusui bagi bayi tidak lepas dari tata cara atau proses menyusui yang benar pada bayi.

Beberapa studi telah menunjukkan bahwa pendidikan menyusui yang komprehensif, yang mencakup informasi tentang manfaat ASI, teknik menyusui, t-t bayi yang lapar atau kenyang, dan cara mengatasi masalah menyusui, dapat meningkatkan tingkat keberhasilan pemberian ASI eksklusif. Sebuah meta-analisis yang diterbitkan pada tahun 2021 menunjukkan bahwa pendidikan menyusui yang komprehensif dapat meningkatkan tingkat pemberian ASI eksklusif pada bayi yang baru lahir dan pada usia 6 bulan (Rahmawati, 2019).

ASI sangat diperlukan untuk pertumbuhan dan perkembangan kecerdasan anak. Konsumsi ASI juga meningkatkan kekebalan tubuh bayi sehingga menurunkan risiko penyakit infeksi. Sampai usia 6 bulan, bayi direkomendasikan hanya mengonsumsi Air Susu Ibu (ASI) eksklusif. Berdasarkan Peraturan Pemerintah Nomor 33 Tahun 2012, ASI eksklusif adalah ASI yang diberikan kepada bayi sejak dilahirkan selama enam bulan, tanpa menambahkan dan/atau mengganti dengan makanan atau minuman lain (kecuali obat, vitamin dan mineral) (Susanti *et al.*, 2022).

Pelekatan yang baik dan benar merupakan salah satu indikator efektifitas pemberian ASI. Hasil penelitian ini menunjukkan bahwa sebagian besar penilaian pre test tidak efektif yaitu indikator pelekatan mulut bayi yang tidak tepat pada payudara ibu. Sebagian besar responden tidak mengetahui cara pelekatan yang benar, bagian payudara mana yang harus digigit bayi, dan cara membuat bayi membuka mulut agar mulut bayi menempel sempurna pada bagian payudara tersebut. Selain itu, cara ibu memposisikan bayinya saat menyusui dapat mengganggu kenyamanan ibu saat menyusui. Hal ini dapat mengakibatkan nyeri saat menyusui bahkan lecet pada puting susu bila terjadi terus menerus (Faiqah & Hamidiyanti, 2021)

Hal tersebut sejalan dan berhubungan dengan teknik menyusui yang benar. Saat ibu dengan lembut menyentuh bibir bayi, bayi akan merespons dengan refleks rooting alami dan berbalik dan membuka

mulutnya. Puting dan sebagian besar areola harus berada di dalam mulut bayi. Bila mulut bayi tampak tertutup, ibu dapat mengangkat panggul bayi, sehingga memberi ruang lebih untuk bernapas. Menempatkan bayi ke payudara dan melepaskannya dengan hati-hati, menempatkannya pada posisi yang benar, dan membuat bayi menyusu dengan benar membutuhkan latihan, baik untuk ibu maupun bayinya. Nyeri biasanya merupakan tanda bahwa posisi bayi tidak tepat (Made & Purnami, 2022).

Hasil penelitian lain juga menjelaskan bahwa terjadi perubahan cara pemberian ASI yang sangat signifikan pada indikator bayi tidak rewel, tidak menangis, dan tertidur setelah menyusu, serta bayi juga mendapat ASI yang cukup. Menyusui sesering mungkin akan membuat ibu merasa tenang dan rileks. Ibu yang menyusui bayinya hingga merasa kenyang dan tertidur akan terasa ringan dan kosong pada payudaranya. Selain itu, ibu juga akan merasa haus dan mengantuk. Setelah beberapa lama, produksi ASI juga akan terjadi dan menandakan bayi akan segera disusui. Ketika seorang ibu tidak menyusui, payudaranya akan terasa sakit dan keras (Parsian, 2020)

Bayi yang mendapat cukup ASI setelah menyusu akan tidur nyenyak selama 2-3 jam. Hal ini berkaitan dengan frekuensi menyusui bayi. Bayi umumnya perlu menyusu sebanyak 2 – 12 kali dalam kurun waktu 24 jam. Pola menyusui bervariasi karena setiap bayi berbeda. Beberapa bayi akan menyusu setiap 2 – 3 jam selama periode 24 jam. Bayi lain

mungkin memiliki pola cluster, menyusui 3-5 kali setiap jam, kemudian tidur 3-4 jam di antaranya. (Jannah, 2018).

Berdasarkan hasil wawancara dengan beberapa responden pada saat kunjungan rumah, responden mengatakan bahwa tidak ada lagi puting lecet dan rasa nyeri pada payudara setelah menerapkan cara menyusui yang telah diajarkan. Kemudian, responden juga mengatakan bahwa telah mengetahui perlekatan bayi yang benar.

Menurut wawancara responden, ketika ditanya tentang manfaat setelah melakukan *comprehensive breastfeeding* secara mandiri dengan teknik menyusui yang telah diajarkan, responden menyatakan bahwa teknik tersebut membuat ibu nyaman dan juga berdampak positif bagi ibu dan bayinya.

Hal tersebut sesuai dengan firman Allah SWT dalam QS. Ar-Ra'd/13:11

لَهُ مُعَقَّبَاتٌ مِّنْ بَيْنِ يَدَيْهِ وَمِنْ خَلْفِهِ يَحْفَظُونَهُ مِنْ أَمْرِ اللَّهِ إِنَّ اللَّهَ لَا يُغَيِّرُ مَ
 ا بِقَوْمٍ حَتَّى يُغَيِّرُوا مَا بِأَنْفُسِهِمْ وَإِذَا أَرَادَ اللَّهُ بِقَوْمٍ سُوءًا فَلَا مَرَدَّ لَهُ
 وَمَا لَهُمْ مِنْ دُونِهِ مِنْ وَالٍ ۝

Terjemahnya:

“Baginya (manusia) ada (malaikat-malaikat) yang menyertainya secara bergiliran dari depan dan belakangnya yang menjaganya atas perintah Allah. Sesungguhnya Allah tidak mengubah keadaan suatu kaum hingga mereka mengubah apa yang ada pada diri mereka. Apabila Allah menghendaki keburukan terhadap suatu kaum, tidak ada yang dapat menolaknya, dan sekali-kali tidak ada pelindung bagi mereka selain Dia.”

Tafsiran dari ayat ini menurut tafsir Jalalain adalah (Baginya) manusia (ada malaikat-malaikat yang selalu mengikutinya bergiliran) para malaikat yang bertugas mengawasinya (di muka) di hadapannya (dan di belakangnya) dari belakangnya (mereka menjaganya atas perintah Allah) berdasarkan perintah Allah, dari gangguan jin dan makhluk-makhluk yang lainnya. (Sesungguhnya Allah tidak mengubah keadaan sesuatu kaum) artinya Dia tidak mencabut dari mereka nikmat-Nya (sehingga mereka mengubah keadaan yang ada pada diri mereka sendiri) dari keadaan yang baik dengan melakukan perbuatan durhaka. (Dan apabila Allah menghendaki keburukan terhadap suatu kaum) yakni menimpakan azab (maka tak ada yang dapat menolaknya) dari siksaan-siksaan tersebut dan pula dari hal-hal lainnya yang telah dipastikan-Nya (dan sekali-kali tak ada bagi mereka) bagi orang-orang yang telah dikehendaki keburukan oleh Allah (selain Dia) selain Allah sendiri (seorang penolong pun) yang dapat mencegah datangnya azab Allah terhadap mereka.

Seseorang tidak akan mandiri jika tidak melakukan aktivitas sendirian, menurut penelitian yang mendukung klaim tersebut di atas. Hal ini sejalan dengan filosofi keperawatan yang dikemukakan oleh Orem yang menyatakan bahwa perawatan diri adalah tindakan dan inisiatif yang dilakukan oleh individu atas inisiatif sendiri untuk memenuhi dan mempertahankan kehidupan, kesehatan dan kesejahteraan. Persyaratan dan kapasitas pribadi pasien untuk perawatan

diri merupakan faktor tambahan yang berkontribusi terhadap kebutuhan perawatan diri (Mahyar *et al.*, 2018)

Selama proses penelitian, beberapa hal terjadi seperti adanya keluhan dari beberapa responden yang mengatakan bahwa responden tidak tertarik untuk mengikuti pendidikan kesehatan sehingga peneliti mencoba memberikan motivasi kepada responden agar bersedia untuk mengikuti pendidikan kesehatan yang diupayakan untuk meningkatkan keberhasilan pemberian ASI. Dengan adanya motivasi dari peneliti kenyataannya responden lebih konsentrasi dalam menerapkan cara menyusui dengan benar yang diberikan oleh peneliti.

Asumsi peneliti terhadap hasil penelitian ini adalah adanya pengaruh dengan kekuatan positif yang lemah. Dalam melakukan penelitian, semua responden patuh terhadap ketentuan intervensi, selain karena ibu menginginkan bayinya tetap sehat, juga karena bantuan bidan kepada peneliti melalui pendampingan saat melakukan penelitian sehingga semua responden percaya bahwa intervensi bermanfaat bagi ibu dan bayinya. Hal ini secara langsung menguntungkan dengan adanya kepercayaan responden terhadap proses penelitian sehingga diberikan edukasi menyusui dengan benar diberikan sesuai prosedur dan dapat meningkatkan keberhasilan pemberian ASI.

Selain hal diatas, analisis peneliti terkait hasil penelitian ini bahwa menerapkan cara menyusui yang baik dan benar dapat bermanfaat untuk mencapai kecukupan pemberian ASI, memperkuat sistem kekebalan

tubuh bayi dan membangun kedekatan emosional antara ibu dan bayi. Selain itu, menyusui dengan benar juga akan mengurangi rasa nyeri pada payudara dan mencegah lecet pada puting sehingga dapat meningkatkan kemauan ibu untuk memberikan ASI kepada bayinya.

D. Keterbatasan Peneliti

Ada beberapa hal yang menjadi hambatan serta keterbatasan yang peneliti alami:

1. Responden tidak datang bersamaan sehingga membutuhkan waktu lama untuk melaksanakan penelitian
2. Terdapat responden yang *didropout* karena tidak mengisi lembar *post-test*
3. Terdapat responden yang tidak ditemukan alamatnya.



BAB V

PENUTUP

A. Kesimpulan

Berdasarkan hasil penelitian dapat disimpulkan bahwa :

1. Karakteristik responden dalam keberhasilan pemberian ASI terdiri dari paritas, pendidikan, usia, dan pekerjaan. Kemudian terdapat 2 karakteristik variabel yaitu pengetahuan dan pemberian ASI
2. Diperoleh hasil *pre-test* untuk variabel pengetahuan yaitu 3 responden dengan pengetahuan baik dan 12 responden dengan pengetahuan kurang. Selanjutnya, hasil *pre-test* dari variabel pemberian ASI yaitu seluruh responden tidak berhasil dalam pemberian ASI
3. Diperoleh hasil *post-test* untuk variabel pengetahuan yaitu seluruh responden memiliki pengetahuan baik dan tidak ada responden yang berpengetahuan kurang. Selanjutnya, hasil *post-test* dari variabel pemberian ASI didapatkan bahwa seluruh responden berhasil dalam pemberian ASI dan tidak ada responden yang tidak berhasil dalam pemberian ASI
4. Berdasarkan hasil penelitian, *comprehensive breastfeeding education* berpengaruh terhadap keberhasilan pemberian ASI dengan kekuatan pengaruh positif lemah dan nilai *p-value* 0,002 untuk variabel pengetahuan dan nilai *p-value* 0,000 untuk variabel pemberian ASI.

B. Saran

1. Bagi Peneliti Selanjutnya

Penelitian yang telah dilakukan dapat digunakan sebagai bahan dan tambahan data sebagai salah satu intervensi untuk meningkatkan keberhasilan pemberian ASI

2. Bagi Instansi

Penelitian yang telah dilakukan diharapkan dapat menjadi suatu inovasi untuk meningkatkan tingkat keberhasilan pemberian ASI dengan intervensi *comprehensive breastfeeding education* menggunakan media leaflet dan metode ceramah

3. Bagi Tenaga Kesehatan

Penelitian yang telah dilakukan diharapkan dapat menjadi sumber pustaka untuk meningkatkan kesehatan ibu dan bayi dengan tercapainya keberhasilan pemberian ASI

4. Bagi Ibu Postpartum

Penelitian yang telah dilakukan diharapkan dapat meningkatkan pengetahuan dan kemauan ibu untuk menyusui dengan benar.

DAFTAR PUSTAKA

- Alam, S., & Syahrir, S. (2016). Faktor-faktor Yang Berhubungan Dengan Teknik Menyusui Pada Ibu Di Puskesmas Patallang Kabupaten Takalar. *Al-Sihah : Public Health Science Journal*, 8(2), 130–138.
- Anggito, A., & Johan Setiawan, S. P. (2018). *Metodologi Penelitian Kualitatif* (E. D. Lestari (ed.)). CV Jejak.
- Anggraini, & Yetti. (2017). *Asuhan Kehamilan, Persalinan Dan Nifas*. Nuha Medika.
- Antasari, B., Anggraeni, & Santi. (2020). The Level Of Mother's Knowledge About Breastfeeding Techniques And The Effectiveness Of The Breastfeeding Process. *Jurnal Fenomena Kesehatan*, 3, 400–411. <https://stikeskjp-palopo.e-journal.id/JFK/article/view/110>
- Aprilia, D., & Fitriah, A. (2018). Efektivitas Kelas Edukasi (KE) Menyusui untuk Meningkatkan Efikasi Diri Ibu Menyusui dalam Memberikan ASI Eksklusif di Banjarmasin. *Jurnal Studi Gender Dan Anak*, IV(2), 113–122.
- Asnidawati, A., & Ramdhan, S. (2021). Hambatan Pemberian ASI Eksklusif Pada Bayi Usia 0-6 Bulan. *Jurnal Ilmiah Kesehatan Sandi Husada*, 10(1), 156–162. <https://doi.org/10.35816/jiskh.v10i1.548>
- Candra, D., Wati, A., & Nuzuliana, R. (2021). MANAJEMEN LAKTASI IBU YANG MENYUSUI ASI EKSKLUSIF (Lactation Management Women who Exclusively Breastfeeding). *Journal of Midwifery and ...*, 5(1), 20–28. <https://journal.umbjm.ac.id/index.php/midwiferyand reproduction/article/view/786>
- Djaali, P. D. H. (2020). *Metodologi Penelitian Kuantitatif* (Bunga Sari Fatmawati (ed.)). PT Bumi Aksara.
- Dr. dr. Nia Kania Sp. PA (K). (2018). *Payudara Dan Kelainannya* (pp. 1-8-).
- Faiqah, S., & Hamidiyanti, B. Y. F. (2021). Edukasi Posisi Dan Perlekatan Pada Saat Menyusui Dalam Upaya Meningkatkan Keberhasilan Asi Eksklusif. *Jurnal Pengabdian Masyarakat Sasambo*, 3(1), 61. <https://doi.org/10.32807/jpms.v3i1.824>
- Falikhah, N. (2014). ASI dan Menyusui (Tinjauan Demografi Kependudukan). *Jurnal Ilmu Dakwah*, 13(26), 31–46.
- Guanabara, E., Ltda, K., Guanabara, E., & Ltda, K. (2019). *Pemberian ASI Eksklusif Sebagai Makanan Sempurna Untuk Bayi* (1st ed., pp. 1–10). Gadjah Mada University Press.
- Hana Rosiana Ulfah, & Farid Setyo Nugroho. (2020). Hubungan Usia, Pekerjaan Dan Pendidikan Ibu Dengan Pemberian Asi Eksklusif. *Intan Husada Jurnal Ilmu Keperawatan*, 8(1), 9–18. <https://doi.org/10.52236/ih.v8i1.171>
- Hyani, T., Mahyunidar, & Sari, W. N. (2022). Pengaruh Rebusan Daun Pepaya Terhadap Kecukupan Asi Pada Ibu Nifas. *Jurnal Cakrawala Kesehatan*, 8(1).
- Hasriana, D., & Endang Surani. (2021). Pentingnya Memberikan Asi Eksklusif Untuk Kehidupan Bayi Dalam Perspektif Islam dan Kesehatan; Literatur Review. *Jurnal Sosial Dan Budaya Syar'i*, Vol 8 No 5.
- Hayati, S. (2018). Penerapan Teknik Menyusui Bayi Padan Ibu Post Partum Di BPM Ernita Pekanbaru Tahun 2017. *Jurnal Medika Usada*, 1(2), 1–6.

- Indra, M., & Cahyaningrum, I. (2019). *Cara Mudah Memahami Metodologi Penelitian* (Herlambang Rahmadhani (ed.); 1st ed.). Depepublish Publisher CV Budi Utama.
- Jannah, M. (2018). Pengaruh Support Edukasi Teknik Menyusui yang Benar Terhadap Efektivitas Menyusui Ibu Postpartum Wilayah Kerja Puskesmas Batua. *Skripsi Fakultas Keperawatan Universitas Hasanuddin*. http://digilib.unhas.ac.id/uploaded_files/temporary/DigitalCollection/OTViZWNmZmZiMDE4ODM2ODQ4NDRiNjBiZTJIYjAyYmU4MGY2MzYyMQ==.pdf
- Jasa, N. E., & Lestiana, A. (2020). *HUBUNGAN PEKERJAAN DAN PENDIDIKAN TERHADAP KEBERHASILAN ASI EKSKLUSIF*. 2, 1–5.
- Kesehatan, P. K. M. D. (2022). *Profil Kesehatan Kota Makassar*. Pemerintah Kota Makassar Dinas Kesehatan.
- Kurniawan, B. (2018). Determinan Keberhasilan Pemberian Air Susu Ibu Eksklusif. *Jurnal Kedokteran Brawijaya*, 27(4), 236–240. <https://doi.org/10.21776/ub.jkb.2013.027.04.11>
- Limbong, T., Umar, S., & Ida, A. S. (2020). Sosialisasi Teknik Menyusui yang Baik dan Benar pada Ibu Post Partum di Wilayah Kerja Puskesmas Mamajang Kota Makassar. *Media Implementasi Kesehatan*, 1(2), 41–46.
- Made, N., & Purnami, A. (2022). *Edukasi teknik menyusui yang benar di rsud bangli*. 20, 40–43.
- Mahyar, Dalami, E., Rochimah, Raenah, E., & Rusmiyati. (2018). *Konsep Dasar Keperawatan*. Trans Info Media.
- Manuaba, I. B. G. (2019). *Pengantar Kuliah Obstetri*. EGC.
- Merta, K. R., & Susanti, R. (2018). *PELAKSANAAN TEKNIK MENYUSUI PADA IBU MENYUSUI BAYI USIA 0-6 BULAN DI PUSKESMAS DANUREJAN I YOGYAKARTA*. 1.
- Nasrudin, J. (2019). *Metodologi Penelitian Pendidikan (Buku Ajar Cara Membuat Penelitian)* (M. Taufik (ed.)). PT. Panca Terra Firma.
- Nova, S. N., & Zagoto, S. (2020). Gambaran Pengetahuan Ibu Nifas Tentang Adaptasi Psikologis Pada Masa Nifas Di Klinik Pratama Afyah Pekanbaru Tahun 2019. *Al-Insyirah Midwifery: Jurnal Ilmu Kebidanan (Journal of Midwifery Sciences)*, 9(2), 108–113. <https://doi.org/10.35328/kebidanan.v9i2.674>
- Nurbaeti, I., & Budi Lestari, K. (2017). Efektivitas *Comprehensive breastfeeding education* terhadap Keberhasilan Pemberian Air Susu Ibu Postpartum. *Jurnal Keperawatan Padjadjaran*, 1(2), 88–98. <https://doi.org/10.24198/jkp.v1n2.4>
- Nursalam. (2019). *Konsep Dan Penerapan Metodologi Penelitian Ilmu Keperawatan*. Salemba Medika.
- Park, Seol Hui Ryu, S. (2017). Effects of Breastfeeding Interventions on Breastfeeding Rates at 1, 3 and 6 Months Postpartum: A Systematic Review and Meta-Analysis. *Journal Korea Acad Nurs*, 47(6), 713–730.
- Parsian, S. (2020). Gambaran Pengetahuan Ibu Postpartum Tentang Kebutuhan Dasar Selama Masa Nifas Di Rumah Bersalin Srikaban Binjai Tahun 2019. *Ilmiah Kohesi*, 1(1), 95–103.
- Prasetyo, T. S., Permana, O. R., & Sutisna, A. (2020). Hubungan Pengetahuan ,

- Sikap , dan Perilaku Ibu Tentang ASI dengan Keberhasilan ASI Eksklusif : Puskesmas Pancalang Kabupaten Kuningan. *Jurnal Kedokteran & Kesehatan Hubungan*, 6(1), 1–6.
- Rahmadani, E., & Sutrisna, M. (2022). Hubungan Breastfeeding Self Efficacy Ibu Terhadap Puskesmas Kng Kota Bengkulu. *Research & Learning in Nursing Science*, 6(2), 64–69. <http://journal.universitaspahlawan.ac.id/index.php/ners/article/download/6906/5642>
- Rahmanindar, N., & Rizqoh, U. (2019). Hubungan Pengetahuan Dan Sikap Dalam Pemenuhan Kebutuhan Nutrisi Dengan Status Gizi Ibu Nifas Di Puskesmas Jatinegara Tahaaun 2018. *Jurnal SIKLUS*, Vol 08 No, 74–79.
- Rahmawati, N. I. (2017). Pendidikan Ibu Berhubungan dengan Teknik Menyusui pada Ibu Menyusui yang Memiliki Bayi Usia 0-12 Bulan. *Jurnal Ners Dan Kebidanan Indonesia*, 5(1), 11. [https://doi.org/10.21927/jnki.2017.5\(1\).11-19](https://doi.org/10.21927/jnki.2017.5(1).11-19)
- Ramli, R. (2020). Hubungan Pengetahuan dan Status Pekerjaan Ibu dengan Pemberian ASI Eksklusif di Kelurahan Sidotopo. *Jurnal PROMKES*, 8(1), 36. <https://doi.org/10.20473/jpk.v8.i1.2020.36-46>
- RI, K. K. (2019). *Profil Kesehatan Indonesia Tahun 2014-2018*.
- Riskesdas. (2018). *Dinas Kesehatan Kabupaten Gowa. Data ASI Eksklusif Kabupaten Gowa*.
- Rohmah, M., & riya, D. (2021). Analisis Durasi Menyusui Dengan Lama Amenore Laktasi Pada Ibu Postpartum Analysis of Breastfeeding Duration with Amenorrhea Lactation in Postpartum Women. *Jurnal Ilmial Kebidanan*, 8(1), 57–65.
- Rumalean, R., Andi Asrina, & Idris, F. P. (2021). Gambaran Pemberian Air Susu Ibu Pada Masyarakat Kecamatan Bajeng Kabupaten Gowa. *Window of Public Health Journal*, 2(1), 888–898. <https://doi.org/10.33096/woph.v2i1.191>
- Sabilah, N. (2021). *Literature Review : Peran Pelaksanaan Inisiasi Menyusu Dini Dengan Keberhasilan Pemberian Asi*.
- Samanta. (2020). *Anatomi Payudara dan Proses Laktasi*. 1–19.
- Santi Deliani Rahmawati, & Saidah, H. (2020). *Hubungan Antara Status Gizi Dan Paritas Dengan Kelancaran Produksi Asi Pada Ibu Post Partum Di Wilayah Kerja Puskesmas Cipanas Kabupaten Garut*. 21(1), 1–9.
- Sari, D. K., Tamtomo, D. G., & Anantayu, S. (2017). Hubungan Teknik, Frekuensi, Durasi Menyusui dan Asupan Energi dengan Berat Badan Bayi Usia 1-6 Bulan di Puskesmas Tasikmadu Kabupaten Karanganyar. *Amerta Nutrition*, 1(1), 1. <https://doi.org/10.20473/amnt.v1i1.5156>
- Saryono. (2019). *Metode Penelitian Kuantitatif, Kualitatif R&D*. Alfabeta.
- Sianturi, W. S. M., & Rina Yulviana. (2022). Teknik Menyusui yang benar pada Ibu Nifas di Klinik Pratama Ar-Rabih Tahun 2021. *Jurnal Kebidanan Terkini (Current Midwifery Journal)*, 2(1), 1–9. <https://doi.org/10.25311/jkt/vol2.iss1.449>
- Simbiring, J. B. (2019). *Buku ajar Neonatus, Bayi, Balita, Anak Pra Sekolah*. Deepublish.
- Sirait, L. I., Nurhidayah, & Pramana, C. (2021). *Manajemen Laktasi Berbasis Evidence*. Sebatik.

- Subekti, R. (2019). *Teknik Menyusui Yang Benar Di Desa Wanaraja, Kecamatan Wanayasa Kabupaten Banjarnegara*. 6(1), 45–49.
- Sugiyono, P. D. (2018). *Metode Penelitian Kuantitatif Kualitatif Dan R&D*. Alfabeta.
- Susanti, K., Ruspita, R., & Rahmi, R. (2022). *Edukasi Tentang Kecukupan Asi Sebagai Upaya Pencegahan Stunting Di Bpm Rosita Kota Pekanbaru*. 6(2), 221–229.
- Syahri, N. A., & Farah, F. (2022). *Hubungan pengetahuan teknik menyusui terhadap keberhasilan ASI eksklusif di Puskesmas Sriamur Bekasi*. 4(2), 316–320.
- Tarjo. (2019). *Metode Penelitian Sistem 3X Baca* (D. Novidiantoko (ed.)). Deepublish.
- Unicef. (2019). *ASI adalah Penyelamat Hidup Paling Murah dan Efektif di Dunia*.
- Wahyuningsih, S. (2019). *Buku Ajar Asuhan Keperawatan Post Partum Dilengkapi Dengan Panduan Persiapan Praktikum Mahasiswa Keperawatan*. Deepublish.
- WHO. (2022). *Exclusive Breastfeeding For Optimal Growth, Development And Health Of Infants*.
- Wijayanti, A. R., & Komariyah, S. (2019). Pengetahuan Persiapan Laktasi bagi Primigravida di Wilayah Puskesmas Tiron Kecamatan Banyakan Kabupaten Kediri. *Jurnal Kebidanan*, 7(2), 131–139. <https://doi.org/10.35890/jkdh.v7i2.106>
- Yuliani, D. R., Winarso, S. P., Amalia, R. A., & Naufal, A. F. (2022). Media Edukasi Video Untuk Meningkatkan Breastfeeding Self-Efficacy (Efikasi Diri Menyusui). *Jurnal Sains Kebidanan*, 4(2), 79–84. <https://doi.org/10.31983/jsk.v4i2.9289>

L

A

M


P

I

R

A

N



Lampiran 1

LEMBAR PERNYATAAN PENELITI

Assalamu'alaikum Warahmatullahi Wabarakatuh

Dengan hormat,

Yang bertangan dibawah ini adalah mahasiswa Program Studi Ilmu Keperawatan, Fakultas Kedokteran dan Ilmu Kesehatan Universitas Islam Negeri Alauddin Makassar.

Nama : Rabiyatul Awaliyah

NIM : 70300119010

Akan melaksanakan penelitian yang berjudul “Pengaruh *Comprehensive breastfeeding education* Terhadap Keberhasilan Pemberian ASI Di Wilayah Kerja Puskesmas Kassi Kassi”. Untuk itu saya memohon kesediannya menjadi responden dalam penelitian saya. Segala hal yang bersifat rahasia akan dirahasiakan dan digunakan hanya untuk penelitian ini.

Dengan surat permohonan ini disampaikan, atas kesediannya sebagai responden saya ucapkan terimakasih.

Wassalamu'alaikum Warahmatullahi Wabarakatuh

Makassar, 5 Juni 2023

Rabiyatul Awaliyah

Lampiran 2

LEMBAR PERSETUJUAN MENJADI RESPONDEN
(INFORMED CONSENT)

Kode Responden

Yang bertangan di bawah ini

Nama (Inisial) :

Menyatakan bahwa :

1. Telah mendapat penjelasan terkait penelitian “Pengaruh *Comprehensive breastfeeding education* Terhadap Keberhasilan Pemberian ASI Di Wilayah Kerja Puskesmas Kassi Kassi”
2. Telah diberikan kesempatan untuk bertanya dan menerima penjelasan dari peneliti.
3. Memahami tujuan, manfaat dan dampak yang kemungkinan terjadi akibat penelitian.

Dengan pertimbangan diatas, dengan ini saya menyatakan tanpa paksaan dari pihak manapun, bahwa saya bersedia/tidak bersedia berpartisipasi sebagai responden dalam penelitian ini.

Demikian pernyataan ini saya buat untuk digunakan seperlunya.

Makassar,

2023

Responden

Lampiran 3

KUISIONER PENELITIAN

**PENGARUH *COMPREHENSIVE BREASTFEEDING EDUCATION*
TERHADAP KEBERHASILAN PEMBERIAN ASI DI WILAYAH KERJA
PUSKESMAS KASSI KASSI**

Kode Responden

A. Karakteristi Responden

Nama Ibu (Inisial) :

Usia :

Pendidikan Terakhir :

Status Paritas :

Alamat Rumah :

Nomor Telepon :

Suku :

Pekerjaan :

B. Pengetahuan

No	Pernyataan	Benar	Salah
1.	Seluruh badan bayi harus tersangga dengan baik saat menyusui		
2.	Posisi tubuh bayi sejajar dengan puting ibu		
3.	Kepala bayi berada pada lengkung siku ibu dan bokong bayi berada pada lengan bawah ibu		
4.	Posisi kepala dan badan bayi lurus saat menyusui		
5.	Kepala bayi menengadah saat menyusui		
6.	Telinga dan lengan bayi terletak pada satu garis lurus		
7.	Posisi badan bayi menghadap ke dada ibu		

8.	Posisi perut bayi menempel perut ibu		
9.	Hidung bayi dekat dengan puting ibu		
10.	Pada saat menyusui dagu bayi tidak perlu menempel pada payudara ibu		
11.	Bibir dan dagu bawah bayi menjangkau payudara pertama kali		
12.	Mulut bayi harus terbuka lebar pada saat menyusu		
13.	Bayi membuka mulutnya lebar untuk mencakup puting dan areola (daerah kehitaman yang mengelilingi puting)		
14.	Bibir bawah bayi saat menyusui tidak perlu membuka lebar		
15.	Tangan ibu menghalangi bibir bayi		
16.	Pada saat menyusui, areola (daerah kehitaman yang mengelilingi puting) tampak lebih banyak di bagian atas		
17.	Sebagian besar areola (daerah kehitaman yang mengelilingi puting) masuk ke dalam mulut bayi		
18.	Pengisapan ASI yang tepat akan menyebabkan payudara ibu terasa lunak dan kosong setiap kali selesai menyusui		
19.	Daerah areola bagian bawah tidak terlihat		
20.	Bayi yang mengisap dengan baik jika bayi mengisap dengan kuat		
21.	Bayi melakukan hisapan pendek terus-menerus		
22.	Saat mengisap terlihat ASI mengalir keluar melalui mulut bayi		

23.	Pipi bayi kempot saat menyusui		
24.	Saat bayi menghisap membuat ritme yang teratur		
25.	Bayi mengisap kuat dengan irama perlahan merupakan cara mengisap ASI yang benar		
26.	Bayi berhenti mengisap setiap 3-5 kali isapan untuk menelan		
27.	Bayi mengisap terus-menerus tanpa diselingi menelan		
28.	Pola saat bayi mengisap ASI yaitu hisap-telan-hisap-telan		
29.	Saat bayi menyusui terdengar suara “cik-cik” dari mulut bayi		
30.	Saat bayi istirahat mengisap, terdengar suara menelan		

Keterangan:

1. Jika responden menjawab dengan **benar** maka mendapat nilai 1
2. Jika responden menjawab dengan **salah** mendapat nilai 0

C. Observasi Cara Menyusui

No	Tindakan Menyusui	Dilakukan	
		Ya	Tidak
1.	Ibu menyangga seluruh tubuh bayi, tidak hanya leher dan bahunya saja		
2.	Kepala dan tubuh bayi lurus.		
3.	Menghadapkan bayi ke dada, sehingga hidung bayi berhadapan dengan puting susu		
4.	Mendekatkan badan bayi ke bada ibu		
5.	Dagu bayi menempel payudara		
6.	Mulut bayi terbuka lebar		
7.	Bibir bawah bayi membuka keluar		
8.	Areola tampak lebih banyak di bagian atas daripada di bawah mulut		
9.	Bayi tampak mengisap secara dalam dan teratur yang diselingi dengan istirahat. Pada saat bayi mengisap ASI, hanya terdengar suara bayi menelan		
TOTAL SKOR			

Keterangan

1. **Tepat** jika semua pernyataan dalam kuesioner dilakukan
2. **Tidak tepat** jika salah satu pernyataan dalam kuesioner tidak dilakukan.

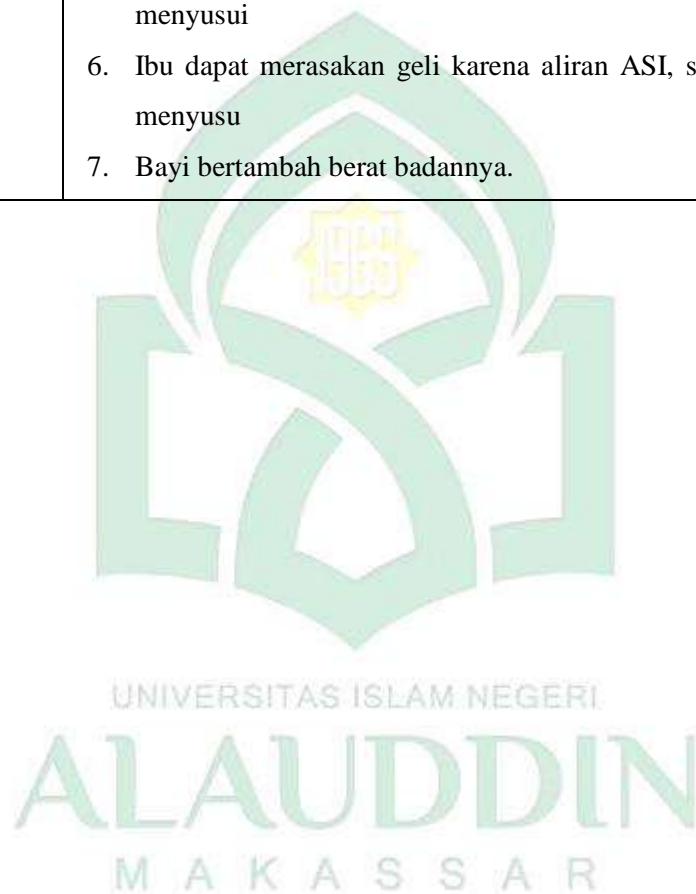
Lampiran 4

STANDAR OPERASIONAL PROSEDUR MENYUSUI DENGAN BENAR

Pengertian	Menyusui merupakan salah satu komponen dari komponen dari sistem reproduksi: hamil, melahirkan, dan menyusui. Menyusui adalah suatu proses ilmiah dan merupakan suatu seni yang harus dipelajari kembali. Untuk keberhasilan menyusui tidak diperlukan alat-alat khusus dan biaya mahal. Yang diperlukan hanyalah kesabaran, waktu, sedikit pencerahan tentang menyusui, dan dukungan dari lingkungan terutama suami (Depkes RI, 2021).
Tujuan	<ol style="list-style-type: none"> 1. Menentukan keberhasilan pemberian ASI 2. Mencegah lecet puting susu
Prosedur	<p>Cara Menyusui dengan Benar</p> <p>Berikut penjelasan terkait posisi dan perlekatan saat menyusui menurut Depkes RI (2021):</p> <ol style="list-style-type: none"> 1. Posisi <ol style="list-style-type: none"> a. Sanggallah seluruh tubuh bayi, jangan hanya leher dan bahunya saja b. Kepala dan tubuh bayi lurus c. Hadapkan bayi ke dada ibu, sehingga hidung bayi berhadapan dengan puting susu d. Dekatkan badan bayi ke badan ibu 2. Perlekatan <ol style="list-style-type: none"> a. Menyentuhkan puting susu ke bibir bayi b. Menunggu sampai mulut bayi terbuka lebar c. Segera mendekatkan bayi ke arah payudara sedemikian rupa sehingga bibir bawah bayi terletak dibawah puting susu 3. Cara melekatkan yang benar diti dengan dagu bayi menempel pada payudara ibu, mulut bayi terbuka lebar, bibir bawah bayi membuka keluar, dan areola tampak lebih banyak dibagian atas daripada bagian bawah

	<ol style="list-style-type: none"> 4. Bayi mengisap dengan efektif dan bayi mengisap secara dalam, teratur yang diselingi dengan istirahat. Pada saat bayi mengisap ASI, hanya terdengar suara bayi menelan 5. Amati apakah perlekatan dan posisi bayi sudah benar dan bayi sudah mengisap dengan efektif. Jika belum, cobalah sekali lagi.
Tanda Ibu Menyusui dengan Benar	<ol style="list-style-type: none"> 1. Mulut bayi terbuka lebar dan bibir terlibat ke luar 2. Dagu dan hidungnya menempel payudara 3. Bayi telah memasukkan sebanyak mungkin bagian areola ke dalam mulutnya 4. Bayi menyusu dengan teratur dan mendalam, sebentar-bentar berhenti sesaat 5. Bayi menelan susu yang diminum secara teratur 6. Puting susu terasa nyaman setelah beberapa kali pemberian susu pertama.
Tanda Ibu Belum Menyusui dengan Benar	<ol style="list-style-type: none"> 1. Kepala bayi tidak lurus dengan badannya 2. Bayi hanya menyusu pada puting susu, tidak menyusu pada areola dengan puting susu masuk jauh ke dalam mulutnya 3. Bayi menyusu dengan ringan, cepat, dan gugup, tidak menyusu dengan sungguh-sungguh dan teratur 4. Pipinya berkerut ke arah dalam atau ibu mendengar suara “cik-cik” 5. Ibu tidak mendengar bayinya menelan secara teratur setelah produksi air susu meningkat
Tanda Bayi Menyusu dengan Benar	<ol style="list-style-type: none"> 1. Bayi tampak tenang 2. Badan bayi menempel pada perut bayi 3. Mulut bayi terbuka lebar 4. Dagu menempel pada payudara ibu 5. Sebagian besar areola payudara masuk ke dalam mulut bayi 6. Bayi tampak mengisap kuat dengan irama perlahan 7. Puting susu ibu tidak terasa nyeri 8. Telinga dan lengan bayi terletak pada satu garis lurus 9. Kepala tidak menengadah.

Tanda Kecukupan ASI	<ol style="list-style-type: none">1. Bayi berkemih 6 kali dalam 24 jam dan warnanya jernih sampai kuning muda2. Bayi sering buang air besar berwarna kekuningan dengan bentuk “berbiji”3. Bayi tampak puas, sewaktu-waktu merasa lapar, bangun dan tidur cukup4. Bayi setidaknya menyusu 10-12 kali dalam 24 jam5. Payudara ibu terasa lunak dan kosong setiap kali selesai menyusui6. Ibu dapat merasakan geli karena aliran ASI, setiap kali bayi menyusu7. Bayi bertambah berat badannya.
---------------------	--



Lampiran 5

MEDIA YANG DIGUNAKAN UNTUK PEMBERIAN INTERVENSI

CARA MENYUSUI DENGAN BENAR




Rabiyatul Awaliyah
70300119010
JURUSAN KEPERAWATAN
UIN ALAUDDIN MAKASSAR

1 Pengertian Menyusui

Menyusui adalah suatu proses ilmiah dan merupakan suatu seni yang harus dipelajari kembali.

2 Anatomi Payudara



3 Tanda Menyusui Yang Benar


- Bayi tampak tenang
- Badan bayi menempel pada perut ibu
- Mulut bayi terbuka lebar
- Daggu menempel pada payudara ibu
- Sebagian besar areola payudara masuk ke dalam mulut bayi
- Bayi tampak mengisap kuat dengan irama perlahan
- Puting susu ibu tidak terasa nyeri
- Telinga dan lengan bayi tertetak pada satu garis lurus serta kepala tidak menengadiah.

4 Cara Menyusui Yang Benar

1. Posisi menyusui
 - Badan bayi menempel dan tersangga dengan baik
 - Kepala dan badan bayi lurus
 - Badan bayi menghadap ke dada ibu
 - Badan bayi dekat ibu.
2. Perlekatan
 - Daggu bayi menempel pada payudara
 - Mulut terbuka lebar
 - Bibir bawah membuka keluar
 - Areola (daerah kehitaman disekitar puting) tampak lebih banyak dibagian atas daripada dibawah mulut.
3. Pengisapan
 - Bayi mengisap dalam
 - Bayi mengisap teratur
 - Bayi mengisap diselingi istirahat
 - Terdengar suara menelan

Lampiran 6

SURAT KETERANGAN PENGAMBILAN DATA AWAL

	PEMERINTAH KOTA MAKASSAR DINAS KESEHATAN Jl. Teduh Bersinar No. 1 Makassar
---	--

No	: 440/3/PSDK/X/2022	Kepada Yth,
Lamp	: -	Kepala Puskesmas Kassi kassi
Perihal	: Data	di-
		Tempat


Sehubungan dengan surat dari Program study kedokteran dan Ilmu kesehatan Makassar ,maka di sampaikan kepada saudara bahwa :

Nama	: Rabiyatul Awaliyah
NIP	: 70300119010
Judul	: Efektivitas Comprehensive Breastfeeding education terhadap keberhasilan pemberian Air Susu Ibu Postpartum : Home visit

Akan melaksanakan kegiatan Pengambilan data di wilayah kerja Puskesmas yang saudara pimpin.

Demikianlah disampaikan,atas kerjasamanya diucapkan terima kasih

Makassar, 5 Desember 2022
Kepala Dinas kesehatan
Kota Makassar


dr. Nursaidah Sirajuddin, M. Kes
Pangkat : Pembina TK I/IV B
NIP : 19730112 2006042012

Scanned with CamScanner

Lampiran 7

SURAT KETERANGAN LAYAK ETIK

KOMITE ETIK PENELITIAN KESEHATAN
 HEALTH RESEARCH ETHICS COMMITTEE
 UNIVERSITAS ISLAM NEGERI ALAUDDIN MAKASSAR
 UNIVERSITAS ISLAM NEGERI ALAUDDIN MAKASSAR

KETERANGAN LAYAK ETIK
 DESCRIPTION OF ETHICAL EXEMPTION
 "ETHICAL EXEMPTION "

No. C.151/KEPK/FKIK/V/2023

Protokol penelitian yang diusulkan oleh :
The research protocol proposed by

Peneliti utama : Rabiyatul Awaliyah
Principal In Investigator

Nama Institusi : Universitas Islam Negeri Alauddin Makassar
Name of the Institution

Dengan judul:
Title

"Pengaruh Comprehensive Breastfeeding Education Terhadap Keberhasilan Pemberian ASI di Wilayah Kerja Puskesmas Kassi Kassi"

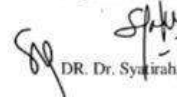
"The Effect of Comprehensive Breastfeeding Education on the Success of Breastfeeding in the Work Area of the Kassi Kassi Health Center"

Dinyatakan layak etik sesuai 7 (tujuh) Standar WHO 2011, yaitu 1) Nilai Sosial, 2) Nilai Ilmiah, 3) Pemerataan Beban dan Manfaat, 4) Risiko, 5) Bujukan/Eksploitasi, 6) Kerahasiaan dan Privacy, dan 7) Persetujuan Setelah Penjelasan, yang merujuk pada Pedoman CIOMS 2016. Hal ini seperti yang ditunjukkan oleh terpenuhinya indikator setiap standar.

Declared to be ethically appropriate in accordance to 7 (seven) WHO 2011 Standards. 1) Social Values, 2)Scientific Values, 3)Equitable Assessment and Benefits, 4) Risks, 5) Persuasion/Exploitation, 6) Confidentiality and Privacy, and 7) Informed Consent, referring to the 2016 CIOMS Guidelines. This is as indicated by the fulfillment of the indicators of each standard.

Pernyataan Laik Etik ini berlaku selama kurun waktu tanggal 16/05/2023 sampai dengan tanggal 16/05/2024
This declaration of ethics applies during the period 16/05/2023 until 16/05/2024

Mei 16, 2023
 Professor and Chairperson.


 DR. Dr. Syatirah, Sp.A., M.Kes

Lampiran 8

SURAT KETERANGAN PTSP PROVINSI SULAWESI SELATAN

	
PEMERINTAH PROVINSI SULAWESI SELATAN	
DINAS PENANAMAN MODAL DAN PELAYANAN TERPADU SATU PINTU	
Jl. Bougenville No.5 Telp. (0411) 441077 Fax. (0411) 448936	
Website : http://simap-new.sulselprov.go.id Email : ptsp@sulselprov.go.id	
Makassar 90231	

Nomor	: 16769/S.01/PTSP/2023	Kepada Yth.
Lampiran	: -	Walikota Makassar
Perihal	: <u>Izin penelitian</u>	

di-
Tempat

Berdasarkan surat Ketua LPPM UIN Alauddin Makassar Nomor : B- 04/Un.06/LP2M/PP.00.9/5/2023 tanggal - perihal tersebut diatas, mahasiswa/peneliti dibawah ini:

N a m a	: RABIYATUL AWALIYAH	
Nomor Pokok	: 70300119010	
Program Studi	: Keperawatan	
Pekerjaan/Lembaga	: Mahasiswa (S1)	
Alamat	: Jl. H. M. Yasin Limpo No. 36, Romang Polong-Gowa	

PROVINSI SULAWESI SELATAN

Bermaksud untuk melakukan penelitian di daerah/kantor saudara dalam rangka menyusun SKRIPSI, dengan judul :

" PENGARUH COMPREHENSIVE BREASTFEEDING EDUCATION TERHADAP KEBERHASILAN PEMBERIAN ASI DI WILAYAH KERJA PUSKESMAS KASSI KASSI "

Yang akan dilaksanakan dari : Tgl. **17 Mei s/d 17 Juli 2023**

Sehubungan dengan hal tersebut diatas, pada prinsipnya kami **menyetujui** kegiatan dimaksud dengan ketentuan yang tertera di belakang surat izin penelitian.

Demikian Surat Keterangan ini diberikan agar dipergunakan sebagaimana mestinya.

Diterbitkan di Makassar
Pada Tanggal 16 Mei 2023

A.n. GUBERNUR SULAWESI SELATAN
PLT. KEPALA DINAS PENANAMAN MODAL DAN PELAYANAN TERPADU
SATU PINTU PROVINSI SULAWESI SELATAN





	Drs. MUH SALEH, M.Si. Pangkat : PEMBINA UTAMA MUDA Nip : 19690717 199112 1002
---	--

Tembusan Yth

1. Ketua LPPM UIN Alauddin Makassar di Makassar;
2. *Pertinggal.*

Lampiran 9

SURAT KETERANGAN PTSP WALIKOTA MAKASSAR

	PEMERINTAH KOTA MAKASSAR DINAS PENANAMAN MODAL DAN PELAYANAN TERPADU SATU PINTU Jalan Ahmad Yani Nomor 2, Bulu Gading, Ujung Pandang, Kota Makassar, Sulawesi Selatan 90171 Laman dpmptsp.makassarkota.go.id Pos-el dpmptsp@makassarkota.go.id
	SURAT KETERANGAN PENELITIAN Nomor : 070/366/SKP/DPMPSTP/V/2023
Dasar :	1. Peraturan Menteri Dalam Negeri Republik Indonesia Nomor 3 Tahun 2018 tentang Penerbitan Keterangan Penelitian; 2. Peraturan Daerah Kota Makassar Nomor 8 Tahun 2016 tentang Pembentukan Organisasi Perangkat Daerah; 3. Peraturan Walikota Makassar Nomor 88 Tahun 2021 tentang Kedudukan, Susunan Organisasi, Tugas dan Fungsi Serta Tata Kerja Dinas Penanaman Modal dan Pelayanan Terpadu Satu Pintu; 4. Surat Kepala Dinas Penanaman Modal dan Pelayanan Terpadu Satu Pintu Provinsi Sulawesi Selatan Nomor 16769/S.01/PTSP/2023 Tanggal 16 Mei 2023; 5. Rekomendasi Teknis Badan Kesatuan Bangsa dan Politik Kota Makassar Nomor 070/374-II/BKBP/V/2023 Tanggal 19 Mei 2023.
DENGAN INI MENERANGKAN BAHWA :	
Nama : RABIYATUL AWALIYAH NIM / Jurusan : 70300119010 / Keperawatan Pekerjaan : Mahasiswa (SI) / UIN Alauddin Alamat : Jl. H. M. Yasin Limpo No. 36, Romang Polong- Gowa Lokasi Penelitian : Dinas Kesehatan Kota Makassar Waktu Penelitian : 22 Mei s/d 17 Juli 2023 Tujuan : Skripsi Judul Penelitian : "PENGARUH COMPREHENSIVE BRASTFEEDING EDUCATION TERHADAP KEBERHASILAN PEMBERIAN ASI DI WILAYAH KERJA PUSKESMAS KASSI-KASSI"	
Dalam melakukan kegiatan agar yang bersangkutan memenuhi ketentuan sebagai berikut :	
1. Surat Keterangan Penelitian ini diterbitkan untuk kepentingan penelitian yang bersangkutan selama waktu yang sudah ditentukan dalam surat keterangan ini. 2. Tidak dibenarkan melakukan penelitian yang tidak sesuai / tidak ada kaitannya dengan judul dan tujuan kegiatan Penelitian. 3. Melaporkan hasil penelitian kepada Kepala Badan Kesatuan Bangsa dan Politik Kota Makassar melalui email bidangpoldagrikesbangpolmks@gmail.com . 4. Surat Keterangan Penelitian ini dicabut kembali apabila pemegangnya tidak menaati ketentuan tersebut diatas.	
	<div style="text-align: center;">  Makassar, 23 Mei 2023 Ditandatangani secara elektronik oleh KEPALA DINAS PENANAMAN MODAL DAN PELAYANAN TERPADU SATU PINTU KOTA MAKASSAR A. ZULKIFLY, S.STP., M.Si. </div> 
Dokumen ini telah ditandatangani secara elektronik menggunakan sertifikat elektronik yang diterbitkan oleh Balai Sertifikasi Elektronik (BSrE) Badan Siber dan Sandi Negara. Untuk memastikan keaslian tanda tangan elektronik, silakan unggah dokumen pada laman https://tte.kominfo.go.id/verifyPDF	

Lampiran 10

**SURAT KETERANGAN DINAS KESEHATAN
KOTA MAKASSAR**

104 - 9 Juni 2023

**PEMERINTAH KOTA MAKASSAR
DINAS KESEHATAN**
Jl. Teduh Bersinar No. 1 Makassar

No : 44096/PSOR/VI/2023
Lamp :
Revisi : Penelitian


Kepada Yth,
Kepala Puskesmas Kassi-Kassi

Di-
Tempat

Sehubungan surat dari Badan Kesatuan Bangsa dan Kesatuan Politik No : 070/576-
/LEKOR/VI/2023, tanggal 30 Mei 2023, maka bersama ini di sampaikan kepada saudara
bahwa :

Nama :	: Rabiyatul Awwalyah
NIM :	: 70350115010
Jurusan :	: Keperawatan
Institusi :	: Universitas Islam Negeri (UIN) Alauddin Makassar
Judul :	: Perengaruh Comprehensive Breastfeeding Education terhadap Keberhasilan pemberian ASI di wilayah kerja Puskesmas Kassi Kassi
Tanggal Penelitian :	: 22 Mei 2023 s.d 17 Juli 2023

Akan melaksanakan kegiatan persiapan penelitian di wilayah kerja yang saudara pimpin
Demikian disampaikan, atas kerjasamanya diucapkan terima kasih

Makassar, 6 Juni 2023
An Kepala Dinas Kesehatan
Kota Makassar
Sekretaris

Dra. Hj. Sudiana Ambar M. Kas
Pangkat : Pembina TK/IV B
NIP : 19680629 200504 2 006

Yth :
Bidan Sri Sudawati SST, M.Kes.
7 S bahu sepulung. Pt. 3/6.23
Bidan Reskandah SST.
7 S bahu sepulung. Pt. 3/6.23

Lampiran 11

DOKUMENTASI PADA SAAT PENELITIAN





Lampiran 12

HASIL UJI STATISTIK**Pendidikan Terakhir**

		Frequency	Percent	Valid Percent	Cumulative Percent
Valid	Rendah	10	66.7	66.7	66.7
	Tinggi	5	33.3	33.3	100.0
Total		15	100.0	100.0	

Paritas

		Frequency	Percent	Valid Percent	Cumulative Percent
Valid	Primigravida	4	26.7	26.7	26.7
	Multigravida	11	73.3	73.3	100.0
Total		15	100.0	100.0	

Usia

		Frequency	Percent	Valid Percent	Cumulative Percent
Valid	Tidak Beresiko	14	93.3	93.3	93.3
	Beresiko	1	6.7	6.7	100.0
Total		15	100.0	100.0	

Pekerjaan

		Frequency	Percent	Valid Percent	Cumulative Percent
Valid	Tidak bekerja	15	100.0	100.0	100.0

Tests of Normality

	Kolmogorov-Smirnov ^a			Shapiro-Wilk		
	Statistic	df	Sig.	Statistic	df	Sig.
Pre Test Pengetahuan	.419	15	.000	.603	15	.000

Post Test Pengetahuan	.	15	.	.	15	.
Pre Test Observasi	.514	15	.000	.413	15	.000
Post Test Observasi	.	15	.	.	15	.

a. Lilliefors Significance Correction

Descriptives

		Statistic	Std. Error	
Pre Test Pengetahuan	Mean	1.33	.126	
	95% Confidence Interval for Mean	Lower Bound	1.06	
		Upper Bound	1.60	
	5% Trimmed Mean	1.31		
	Median	1.00		
	Variance	.238		
	Std. Deviation	.488		
	Minimum	1		
	Maximum	2		
	Range	1		
	Interquartile Range	1		
	Skewness	.788	.580	
	Kurtosis	-1.615	1.121	
	Post Test Pengetahuan	Mean	2.00	.000
95% Confidence Interval for Mean		Lower Bound	2.00	
		Upper Bound	2.00	
5% Trimmed Mean		2.00		
Median		2.00		
Variance		.000		
Std. Deviation		.000		
Minimum		2		
Maximum		2		
Range		0		
Interquartile Range		0		
Skewness		.	.	
Kurtosis		.	.	
Pre Test Observasi		Mean	1.13	.091
	95% Confidence Interval for Mean	Lower Bound	.94	
		Upper Bound	1.33	
	5% Trimmed Mean	1.09		

	Median	1.00	
	Variance	.124	
	Std. Deviation	.352	
	Minimum	1	
	Maximum	2	
	Range	1	
	Interquartile Range	0	
	Skewness	2.405	.580
	Kurtosis	4.349	1.121
Post Test Observasi	Mean	2.00	.000
	95% Confidence Interval for Mean	Lower Bound Upper Bound	2.00 2.00
	5% Trimmed Mean	2.00	
	Median	2.00	
	Variance	.000	
	Std. Deviation	.000	
	Minimum	2	
	Maximum	2	
	Range	0	
	Interquartile Range	0	
	Skewness	.	.
	Kurtosis	.	.

Ranks

		N	Mean Rank	Sum of Ranks
Post Test Pengetahuan -	Negative Ranks	0 ^a	.00	.00
Pre Test Pengetahuan	Positive Ranks	10 ^b	5.50	55.00
	Ties	5 ^c		
	Total	15		

a. Post Test Pengetahuan < Pre Test Pengetahuan

b. Post Test Pengetahuan > Pre Test Pengetahuan

c. Post Test Pengetahuan = Pre Test Pengetahuan

Test Statistics^a

Post Test Pengetahuan - Pre Test Pengetahuan	
Z	-3.162 ^b
Asymp. Sig. (2-tailed)	.002

a. Wilcoxon Signed Ranks Test

b. Based on negative ranks.

Ranks

	N	Mean Rank	Sum of Ranks
Post Test Observasi - Pre Test Observasi			
Negative Ranks	0 ^a	.00	.00
Positive Ranks	13 ^b	7.00	91.00
Ties	2 ^c		
Total	15		

a. Post Test Observasi < Pre Test Observasi

b. Post Test Observasi > Pre Test Observasi

c. Post Test Observasi = Pre Test Observasi

Test Statistics^a

Post Test Observasi - Pre Test Observasi	
Z	-3.606 ^b
Asymp. Sig. (2-tailed)	.000

a. Wilcoxon Signed Ranks Test

b. Based on negative ranks.

Lampiran 13

DAFTAR RIWAYAT HIDUP

Penulis skripsi yang berjudul “Pengaruh *Comprehensive breastfeeding education* Terhadap Keberhasilan Pemberian ASI Di Wilayah Kerja Puskesmas Kassi Kassi” bernama lengkap Rabiyyatul Awaliyah, lahir di Raha pada tanggal 25 Mei 2002, alamat Perumahan Bukit Baruga Jalan Kayu Agung

II No.19. Penulis merupakan anak pertama dari tiga bersaudara dari bapak La Sarimin, S.Pd.,M.Pd dan ibu Siti Nurhayati, S.Pd. Menempuh pendidikan dasar di SD Negeri 10 Wakorumba Selatan pada tahun 2007-2013, selanjutnya pada tahun 2013-2016 penulis menempuh pendidikan menengah pertama di SMP Negeri 1 Wakorumba Selatan, selanjutnya pada tahun 2016-2019 penulis menempuh pendidikan menengah atas di SMA Negeri 2 Raha mengambil jurusan IPA. Karena keinginan orang tua serta kecintaannya terhadap dunia kesehatan akhirnya penulis melanjutkan pendidikan tinggi di Universitas Islam Negeri Alauddin Makassar dengan jurusan Keperawatan jalur SPAN-PTKIN pada tahun 2019. Penulis sendiri aktif di beberapa organisasi internal kampus, penulis aktif di organisasi yaitu HMJ Keperawatan, Himpunan Mahasiswa Islam, dan Ikatan Lembaga Mahasiswa Ilmu Keperawatan Indonesia.