

**EFEKTIVITAS PENERAPAN MEDIA PETA KONSEP DAN MEDIA
POSTER TERHADAP HASIL BELAJAR PESERTA DIDIK PADA
MATA PELAJARAN IPA DI KELAS V MI ATTAUFIQ
PALANRO KABUPATEN BARRU**



Skripsi

Diajukan Untuk Memenuhi Salah Satu Syarat Memperoleh Gelar Sarjana
Pendidikan (S.Pd.) Jurusan Guru Madrasah Ibtidaiyah Pada Fakultas
Tarbiyah Dan Keguruan UIN Alauddin Makassar

Oleh :

ANNISA VIDIANTI
NIM : 20800118082

**FAKULTAS TARBIYAH DAN KEGURUAN
UIN ALAUDDIN MAKASSAR
2023**

PERYATAAN KEASLIAN SKRIPSI

Mahasiswa yang bertanda tangan dibawah ini:

Nama : Annisa Vidianti
NIM : 20800118082
Tempat, Tanggal, Lahir : Barru, 15 Desember 1999
Jurusan : PGMI
Fakultas : Tarbiyah dan Keguruan
Alamat : Villa Samata, Gowa
Judul : Efektivitas Penerapan Media Peta Konsep dan Media Poster Terhadap Hasil Belajar Peserta Didik Pada Mata Pelajaran IPA di Kelas V MI Attaufiq Palanro Kabupaten Barru.

Menyatakan dengan sesungguhnya dan penuh kesadaran bahwa skripsi ini benar adalah hasil dari karya sendiri. Jika di kemudian hari bahwa ia merupakan duplikat, tiruan, plagiat, atau dibuat oleh orang lain, sebagian atau seluruhnya, maka skripsi dan gelar yang diperoleh karenanya batal dan hukum.

UNIVERSITAS ISLAM NEGERI Samata, 9 November 2022

ALAUDDIN Penyusun
M A K A S S A R

ANNISA VIDIANTI

20800118082

PENGESAHAN SKRIPSI

Skripsi berjudul “Efektivitas Penerapan Media Peta Konsep dan Media Poster Terhadap Hasil Belajar Peserta Didik pada Mata Pelajaran IPA di Kelas V MI Attaufiq Palanro Kabupaten Barru” yang disusun oleh Annisa Vidianti, NIM: 20800118082, mahasiswa Jurusan/Prodi PGMI UIN Alauddin Makassar, telah diuji dan dipertahankan dalam sidang Ujian Munaqasyah yang diselenggarakan pada hari Jumat, tanggal 26 Mei 2023 M. Bertepatan dengan tanggal 6 Dzulqa’dah 1444 H, dinyatakan telah dapat diterima sebagai salah satu syarat untuk memperoleh gelar Sarjana Pendidikan (S.Pd) pada Jurusan/Prodi Pendidikan Guru Madrasah Ibtidaiyah, Fakultas Tarbiyah dan Keguruan UIN Alauddin Makassar dengan beberapa perbaikan.

Samata-Gowa, 26 Mei 2023 M

6 Dzulqa’dah 1444 H

DEWAN PENGUJI:

Nomor SK 2169 Tahun 2023

Ketua Sidang	: Dr. Usman, M.Pd.	(.....)
Sekretaris Sidang	: Dr. Muhammad Rusmin B, M.Pd.I.	(.....)
Penguji I	: Dr. H. Ilyas, M.Pd., M.Si	(.....)
Penguji II	: Dr. Jamilah, M.Si.	(.....)
Pembimbing I	: Dr. Safei, M.Si.	(.....)
Pembimbing II	: Dr. Rosdiana, M.Pd.I.	(.....)

Diketahui oleh:
Dekan Fakultas Tarbiyah dan Keguruan
UIN Alauddin Makassar,



Prof. Dr. H. A. Marjuni, M.Pd.I.
NIP 197810112005011006

KATA PENGANTAR

بِسْمِ اللَّهِ الرَّحْمَنِ الرَّحِيمِ

Puji syukur dengan hati yang tulus, tercurahkan ke hadirat Allah swt. atas limpahan rahmat, hidayah, dan taufik serta inayah-Nya sehingga penulis dapat menyusun dan menyelesaikan skripsi dengan judul **“Efektivitas Penerapan Media Peta Konsep dan Media Poster Terhadap Hasil Belajar Peserta Didik Pada Mata Pelajaran IPA di Kelas V MI Attaufiq Palanro Kabupaten Barru.”** dengan baik.

Melalui tulisan ini pula, penulis menyampaikan ucapan terima kasih yang tulus dan istimewa kepada kedua orang tua tercinta, Ayahanda **Ilyas** dan Ibunda **Endang Astuti** serta Nenek **Bondan Hariani** yang telah dengan penuh kasih sayang dan kesabaran mengasuh serta mendidik penulis sejak kecil, dan tak pernah luput untuk mendoakan penulis, hingga kekuatan doa mereka lah yang mampu menjadikan penulis menyelesaikan jenjang pendidikan S1, serta keempat adik tercinta, yaitu **Iswatun Nur Khazanah**, **Tri Inriani** dan **Suci Amalia Ramadhani** yang selalu mendukung dan memberikan semangat selanjutnya penulis tidak lupa menyampaikan banyak terima kasih kepada para sahabat, dan teman-teman seperjuangan jurusan PGMI yang telah menyumbangkan pikiran dan memberikan semangat serta motivasi kepada penulis. Ucapan terima kasih dan penghargaan yang setinggi-tingginya juga penulis sampaikan kepada:

1. Prof. Drs. H. Hamdan Juhanis, M.A, Ph.D., Rektor UIN Alauddin Makassar beserta Wakil Rektor I Prof. Dr. H. Mardan, M.Ag., Wakil Rektor II Prof. Dr. H. Wahyuddin, M. Hum., Wakil Rektor III Prof. Dr. H. Darussalam, M. Ag., dan Wakil Rektor IV Dr. H. Kamaluddin Abunawas, M.Ag., yang telah memberi fasilitas.

2. Dr. H. Marjuni, S.Ag., M.Pd.I., Dekan Fakultas Tarbiyah dan Keguruan, Dr. M. Shabir U, M.Ag., (Wakil Dekan I), Dr. H. M. Rusdi, M.Ag., (Wakil Dekan II), dan Dr. H. Ilyas, M.Pd., M.Si., (Wakil Dekan III) yang telah memberi fasilitas berupa sarana dan prasarana selama perkuliahan.
3. Dr. Usman, S.Ag., M.Pd., dan Dr. Rosdiana, M.Pd.I., sebagai Ketua dan Sekretaris Jurusan Pendidikan Guru Madrasah Ibtidaiyah UIN Alauddin Makassar yang telah memberikan petunjuk dan arahnya selama ini.
4. Dr. Safei., M. Si. dan Dr. Rosdiana., M.Pd.I selaku pembimbing I dan II yang telah dengan sabar meluangkan waktu, memberi arahan dan masukan, serta memberikan pengetahuan baru dan koreksi dalam penyusunan skripsi ini, serta membimbing penulis sampai taraf penyelesaian.
5. Dr. H. Ilyas, M.Pd., M.Si., dan Dr. Jamilah, M.Si. selaku Penguji I dan II yang telah bersedia dan bersabar, meluangkan waktunya, memberikan arahan serta memberikan koreksi kepada penulis sehingga mampu menyusun dan menyelesaikan skripsi ini.
6. Para dosen, karyawan dan karyawan Fakultas Tarbiyah dan Keguruan yang secara konkret memberikan bantuannya baik langsung maupun tak langsung.
7. Kepala Sekolah MI Attaufiq Hj. Maemunah, S.Pd.I serta ibu Nurliah S.Pd.I selaku guru bidang studi IPA kelas V, terima kasih telah memberikan izin kepada penulis untuk melakukan penelitian, serta adik-adik siswa kelas V A dan V B atas kesediaan dan perhatiannya saat penelitian berlangsung.
8. Teman-teman jurusan PGMI khususnya angkatan 2018 dan terutama teman – teman PGMI 3/4 yaitu Widya, Kian, Adel, Lina, Yuyun Sukma

dan Nurul Amaliyah yang telah memberikan semangat dan solusi. Teman – teman juga dari sobat fisabilillah yakni Oya, Ninnong, Fatanah dan Asmika serta teman – teman dari Indomare yakni Izzah, Inul, Sri, Sara dan Husna, tak lupa pula kepada kakak – kakak senior PGMI terkhusus kepada kak Idawati dan kak Sulastri yang telah pula yang selalu memberi dukungan dan motivasi, selama penyusunan melaksanakan penelitian.

Semoga segala bantuan yang telah disumbangkan kepada penulis, Allah swt. membalasnya dengan pahala yang berlipat ganda dan semoga skripsi ini bermanfaat bagi pembaca. Aamiin.



Samata, 9 November 2022
Penyusun,

ANNISA VIDIANTI
NIM: 20800118082

UNIVERSITAS ISLAM NEGERI
ALAUDDIN
M A K A S S A R

DAFTAR ISI

JUDUL	i
PERYATAAN KEASLIAN SKRIPSI	ii
PERSETUJUAN PEMBIMBING	iii
KATA PENGANTAR	iv
DAFTAR ISI.....	vii
DAFTAR TABEL	ix
DAFTAR GAMBAR.....	x
PEDOMAN TRANSLITERASI	xi
ABSTRAK	xviii
BAB I PENDAHULUAN.....	1
A. Latar Belakang Masalah.....	1
B. Rumusan Masalah	5
C. Hipotesis Penelitian.....	5
D. Definisi Operasional Variabel	6
E. Tujuan dan Manfaat Penelitian	7
F. Kajian Pustaka.....	8
BAB II TINJAUAN TEORETIS	12
A. Peta Konsep.....	12
B. Media Poster	17
C. Hasil Belajar.....	20
D. Pembelajaran IPA.....	24
BAB III METODOLOGI PENELITIAN	30
A. Jenis dan Lokasi Penelitian	30
B. Pendekatan Penelitian	30
C. Populasi dan Sampel	30
D. Metode Pengumpulan Data	32
E. Instrumen Penelitian	33
F. Validitas dan Reliabilitas Instrumen	34
G. Teknik Analisis Data.....	35

BAB IV HASIL PENELITIAN DAN PEMBAHASAN.....	42
A. Hasil Penelitian	42
B. Pembahasan.....	63
BAB V PENUTUP	69
A. Kesimpulan	69
B. Implikasi Penelitian.....	70
DAFTAR PUSTAKA	71
LAMPIRAN - LAMPIRAN	74
RIWAYAT HIDUP	107



UNIVERSITAS ISLAM NEGERI
ALAUDDIN
 M A K A S S A R

DAFTAR TABEL

Tabel 3.1	Populasi Penelitian.....	35
Tabel 3.2	Sampel Penelitian	36
Tabel 4.1	Data Peserta Didik diajar dengan Media Peta Konsep V A.....	36
Tabel 4.2	Distribusi Frekuensi Pretest Peta Konsep Peserta Didik V A	36
Tabel 4.3	Distribusi Frekuensi Posttest Peta Konsep Peserta Didik V A	51
Tabel 4.4	Nilai Statistik Deskriptif Hasil Pretest dan Posttes V A	53
Tabel 4.5	Data Peserta Didik yang diajar dengan Media Peta Poster V B	55
Tabel 4.6	Distribusi Frekuensi Pretest Media Poster Peserta Didik V B.....	57
Tabel 4.7	Distribusi Frekuensi Posttest Media Poster Peserta Didik V B	60
Tabel 4.8	Nilai Statistik Deskriptif Hasil Pretest dan Posttes V B	62
Tabel 4.9	Hasil uji normalitas data One sample Kolmogorov-smirnov Test.....	64
Tabel 4.10	Hasil Uji Homogenitas	65
Tabel 4.11	Hasil Uji Hipotesis	67



DAFTAR GAMBAR

Gambar 4.1	Histogram Pretest Hasil Belajar V A Media Peta Konsep	50
Gambar 4.2	Histogram Posttest Hasil Belajar V A Media Peta Konsep	53
Gambar 4.3	Histogram Frekuensi Pre-test Hasil Belajar V B Media Poster	58
Gambar 4.4	Histogram Frekuensi Posttest Hasil Belajar V B Media Poster ...	61



PEDOMAN TRANSLITERASI ARAB-LATIN DAN SINGKATAN

A. Transliterasi Arab-Latin

1. Konsonan

Daftar huruf bahasa Arab dan transliterasinya ke dalam huruf Latin dapat dilihat pada tabel berikut:

Huruf Arab	Nama	Huruf Latin	Nama
ا	Alif	tidak dilambangkan	tidak dilambangkan
ب	Ba	B	Be
ت	Ta	T	Te
ث	ṡa	ṡ	es (dengan titik di atas)
ج	Jim	J	Je
ح	ḥa	ḥ	ha (dengan titik di bawah)
خ	Kha	Kh	ka dan ha
د	Dal	D	De
ذ	ḏal	ḏ	zet (dengan titik di atas)
ر	Ra	R	Er
ز	Zai	Z	Zet
س	Sin	S	Es
ص	Syin	Sy	es dan ye
ض	ṣad	ṣ	es (dengan titik di bawah)
ط	ṭa	ṭ	de (dengan titik di bawah)
ظ	ṣa	ṣ	te (dengan titik di bawah)
ع	ẓa	ẓ	zet (dengan titik di bawah)
ء	‘ain	‘	apostrof terbalik
ج	Gain	G	Ge
ف	Fa	F	Ef
ق	Qaf	Q	Qi
ك	Kaf	K	Ka
ل	Lam	L	El
م	Mim	M	Em
ن	Nun	N	En
و	Wau	W	We
ه	Ha	H	Ha
ء	Hamzah	’	Apostrof
ي	Ya	Y	Ye

Hamzah (ء) yang terletak di awal kata mengikuti vokalnya tanpa diberi tanda apa pun. Jika ia terletak di tengah atau di akhir, maka ditulis dengan tanda (').

2. Vokal

Vokal bahasa Arab, seperti vokal bahasa Indonesia, terdiri atas vokal tunggal atau monoftong dan vokal rangkap atau diftong.

Vokal tunggal bahasa Arab yang lambangnya berupa tanda atau harakat, transliterasinya sebagai berikut:

Tanda	Nama	Huruf Latin	Nama
ا	<i>fathah</i>	A	A
اِ	<i>Kasrah</i>	I	I
اُ	<i>ḍammah</i>	U	U

Vokal rangkap bahasa Arab yang lambangnya berupa gabungan antara harakat dan huruf, transliterasinya berupa gabungan huruf, yaitu:

Tanda	Nama	Huruf Latin	Nama
اِي	<i>fathah dan ya</i>	Ai	a dan i
اُو	<i>fathah dan wau</i>	Au	a dan u

Contoh:

كَيْفَ : *kaifa*

هَوْلَ : *hau-la*

3. Maddah

Maddah atau vokal panjang yang lambangnya berupa harakat dan huruf, transliterasinya berupa huruf dan tanda, yaitu:

Harakat dan Huruf	Nama	Huruf dan Tanda	Nama
ا... اِ... اِ	<i>fathah dan alif atau ya</i>	Ā	a dan garis di atas
اِي	<i>Kasrah dan ya</i>	Ī	i dan garis di atas
اُو	<i>ḍammah dan wau</i>	Ū	u dan garis di atas

Contoh:

مَاتَ : *māta*

رَمَى : *ramā*

قِيلَ : *qīla*

يَمُوتُ : *yamūt*

4. *Ta marbūṭah*

Transliterasi untuk *ta marbūṭah* ada dua, yaitu *ta marbūṭah* yang hidup atau mendapat harakat fathah, kasrah, dan ḍammah, transliterasinya adalah [t]. Sedangkan *ta marbūṭah* yang mati atau mendapat harakat sukun, transliterasinya adalah [h].

Kalau pada kata yang berakhir dengan *ta marbūṭah* diikuti oleh kata yang menggunakan kata sandang al- serta bacaan kedua kata itu terpisah, maka *ta marbūṭah* itu ditransliterasikan dengan ha[h].

Contoh:

رَوْضَةُ الْأَطْفَالِ : *raudāhal-aṭfāl*

الْمَدِينَةُ الْفَاضِلَةُ : *al-madīnahal-fāḍilah*

الْحِكْمَةُ : *al-ḥikmah*

5. *Syaddah (Tasydīd)*

Syaddah atau *tasydīd* yang dalam sistem tulisan Arab dilambangkan dengan sebuah tanda *tasydīd* (˘), dalam transliterasi ini dilambangkan dengan perulangan huruf (konsonan ganda) yang diberi tanda *syaddah*.

Contoh:

رَبَّنَا : *rabbana*>

نَجَّيْنَا : *najjaina*>

الْحَقُّ : *al-haqq*

نُعَمُّ : *nu‘ima*

عَدُوٌّ : 'aduwwun

Jika huruf ع ber-tasydid di akhir sebuah kata dan didahului oleh huruf kasrah () عِي maka ia ditransliterasi seperti huruf maddah menjadi (ī).

Contoh:

عَلِيٌّ : 'Alī (bukan 'Aliyyatau 'Aly)

عَرَبِيٌّ : 'Arabī (bukan 'Arabiyy atau 'Araby)

6. Kata Sandang

Kata sandang dalam sistem tulisan Arab dilambangkan dengan huruf ال (alif lam ma'arifah). Dalam pedoman transliterasi ini, kata sandang ditransliterasi seperti biasa, al-, baik ketika ia diikuti oleh huruf syamsiyyah maupun huruf qamariyyah. Kata sandang tidak mengikuti bunyi huruf langsung yang mengikutinya. Kata sandang ditulis terpisah dari kata yang mengikutinya dan dihubungkan dengan garis mendatar (-).

Contoh:

الشَّمْسُ : al-syamsu (bukan asy-syamsu)

الزَّلْزَلَةُ : al-zalzalāh (bukan az-zalzalāh)

الفَلْسَفَةُ : al-falsafah

الْبِلَادُ : al-bilādu

7. Hamzah

Aturan transliterasi huruf hamzah menjadi apostrof (') hanya berlaku bagi hamzah yang terletak di tengah dan akhir kata. Namun, bila hamzah terletak di awal kata, ia tidak dilambangkan, karena dalam tulisan Arab ia berupa alif.

Contoh:

مُرُونٌ : ta'murūna

النَّوْعُ : al-nau'

شَيْءٌ : *syai'un*

أَمْرٌ : *umirtu*

8. Penulisan Kata Arab yang Lazim Digunakan dalam Bahasa Indonesia

Kata, istilah atau kalimat Arab yang ditransliterasi adalah kata, istilah atau kalimat yang belum dibakukan dalam bahasa Indonesia. Kata, istilah atau kalimat yang sudah lazim dan menjadi bagian dari perbendaharaan bahasa Indonesia, atau sering ditulis dalam tulisan bahasa Indonesia, atau lazim digunakan dalam dunia akademik tertentu, tidak lagi ditulis menurut cara transliterasi di atas. Misalnya, kata al-Qur'an (dari *al-Qur'a>n*), alhamdulillah, dan munaqasyah. Namun, bila kata-kata tersebut menjadi bagian dari satu rangkaian teks Arab, maka harus ditrans-literasi secara utuh.

Contoh:

FīZilālal-Qur'ān

Al-Sunnah qablal-tadwīn

Al-'Ibārāt bi'umūm al-lafz lā bi khusūṣal-sabab

9. Lafzal-Jalāla (الله)

Kata “Allah” yang didahului partikel seperti huruf *jarr* dan huruf lainnya atau berkedudukan sebagai *mudāf ilaih* (frasa nominal), ditransliterasi tanpa huruf hamzah.

Contoh:

بِالله *dīnullāh* دِينُ اللهِ *billāh*

Adapun *ta marbūṭadi* akhir kata yang disandarkan kepada *lafz al-jalālah*, ditransliterasi dengan huruf [t].

Contoh:

هُم فِي رَحْمَةِ اللهِ *hum fī raḥmatilh*

10. Huruf Kapital

Walau sistem tulisan Arab tidak mengenal huruf kapital (All Caps), dalam transliterasinya huruf-huruf tersebut dikenai ketentuan tentang penggunaan huruf kapital berdasarkan pedoman ejaan Bahasa Indonesia yang berlaku (EYD). Huruf kapital, misalnya, digunakan untuk menuliskan huruf awal nama diri (orang, tempat, bulan) dan huruf pertama pada permulaan kalimat. Bila nama diri didahului oleh kata sandang (al-), maka yang ditulis dengan huruf kapital tetap huruf awal nama diri tersebut, bukan huruf awal kata sandangnya. Jika terletak pada awal kalimat, maka huruf A dari kata sandang tersebut menggunakan huruf kapital (Al-). Ketentuan yang sama juga berlaku untuk huruf awal dari judul referensi yang didahului oleh kata sandang al-, baik ketika ia ditulis dalam teks maupun dalam catatan rujukan (CK, DP, CDK, dan DR). Contoh:

Wamā Muḥammadun illā rasūl

Inna awwala baitin wuḍi‘alinnās ilallaḏī biBakkatam ubārakan

Syahrū Ramaḏān al-laḏūnz ila fihal-Qur’ān

Naṣīral-Dīnal-Tūsī

Abū Naṣr al-Farābī

Al-Gazālī

Al-Munqizmin al-DalāAl-Munqiz

Jika nama resmi seseorang menggunakan kata Ibn (anak dari) dan *Abū* (bapak dari) sebagai nama kedua terakhirnya, maka kedua nama terakhir itu harus disebutkan sebagai nama akhir dalam daftar pustaka atau daftar referensi.

Contoh:

Abū al-Walīd Muḥammad ibnu Rusyd, ditulis menjadi: Ibnu Rusyd, Abū al-Walīd Muḥammad (bukan: Rusyd, Abū al-Walīd Muḥammad Ibnu)
Naṣr Ḥāmid Abū Zaid, ditulis menjadi: Abū Zaid, Naṣr Ḥāmid (bukan:

B. Daftar Singkatan

Beberapa singkatan yang dibakukan adalah:

swt.	= <i>subh}a>nahu> wa ta'a>la></i>
saw.	= <i>s}allalla>hu 'alaihi wa sallam</i>
a.s.	= <i>'alaihi al-sala>m</i>
H	= Hijrah
M	= Masehi
SM	= Sebelum Masehi
l.	= Lahir tahun (untuk orang yang masih hidup saja)
w.	= Wafat tahun
QS .../...: 4	= QS al-Baqarah/2: 4 atau QS Al-Imra>n/3: 4
HR	= Hadis Riwayat

Untuk karya ilmiah berbahasa Arab, terdapat beberapa singkatan berikut:

ص	= صفحة
دم	= بدون مكان
صلعم	= صلى الله عليه وسلم
ط	= طبعة
دن	= بدون ناشر
الخ	= الى اخرها\الى اخره

ABSTRAK

Nama : Annisa Vidianti
NIM : 20800118082
Judul : Efektivitas Penerapan Media Peta Konsep dan Media Poster Terhadap Hasil Belajar Peserta Didik Pada Mata Pelajaran IPA di Kelas V MI Attaufiq Palanro Kabupaten Barru

Skripsi ini membahas tentang “**Efektivitas Penerapan Media Peta Konsep dan Media Poster Terhadap Hasil Belajar Peserta Didik Pada Mata Pelajaran IPA di Kelas V MI Attaufiq Palanro Kabupaten Barru**” Penelitian ini bertujuan untuk mengetahui: 1) Bagaimana hasil belajar yang diberi media peta konsep pada mata pelajaran IPA terhadap peserta didik kelas V di MI Attaufiq Palanro 2) Bagaimana hasil belajar yang diberi media poster pada mata pelajaran IPA terhadap peserta didik kelas V MI Attaufiq Palanro 3) Adakah perbedaan hasil belajar antara belajar yang diberi media peta konsep dan yang diberi media poster terhadap hasil belajar pada mata pelajaran IPA peserta didik kelas V MI Attaufiq Palanro.

Jenis penelitian yang digunakan dalam penelitian ini adalah penelitian *eksperimen komparatif* dengan metode *eksperimen* yang menggunakan desain *non equivalent control group design*. Populasi dalam penelitian ini yakni seluruh kelas V di MI Attaufiq sebanyak 76 peserta didik. sampel dalam penelitian ini adalah kelas V A yang berjumlah 20 peserta didik dan kelas V B yang berjumlah 20 peserta didik. Teknik pengambilan sampel yang digunakan adalah teknik sampel acak beruntun (*Multi-stage Random Sampling*). Instrument yang digunakan untuk mengetahui hasil belajar peserta didik berupa tes pilihan ganda dan *essay* sebanyak 10 nomor. Teknik analisis data yang digunakan adalah analisis *statistic* deskriptif dan analisis inferensial.

Hasil penelitian yang diperoleh pada kedua kelompok tersebut melalui analisis *statistic* deskriptif yaitu, rata-rata hasil belajar peserta didik yang diajar menggunakan media peta konsep sebesar 72,75 sedangkan rata-rata hasil belajar peserta didik yang diajar menggunakan media poster sebesar 80,8. Hasil analisis inferensial hasil uji hipotesis data setelah penggunaan media peta konsep dan media poster dengan statistika *levana test* diperoleh nilai signifikansi (*2-tailed*) sebesar 0,005 dan nilai taraf signifikansi 0,05 nilai signifikansi yang di peroleh tersebut lebih kecil dari α ($0,008 > 0,05$), karena nilai signifikan lebih kecil dari α 0.05 maka dapat ditarik kesimpulan maka terdapat perbedaan yang signifikansi terhadap hasil belajar pada kelas V A dan kelas V B.

Implikasi dari penelitian ini adalah terdapat perbedaan antara peserta didik yang diajar dengan menggunakan media peta konsep dan yang diajar dengan menggunakan media poster, keduanya menunjukkan adanya peningkatan hasil belajar.

BAB I

PENDAHULUAN

A. Latar Belakang Masalah

Pendidikan merupakan salah satu bidang yang penting dan utama untuk pembangunan di Indonesia dan suatu hal yang tidak dapat dipisahkan dalam kehidupan manusia tidak ada manusia di dunia ini yang hidup tanpa pendidikan baik itu dilakukan demi kesinambungan, pertahanan serta peningkatan hidup. Menurut UU No. 20 Tahun 2003 tentang Sistem Pendidikan Nasional yang berbunyi:

Pendidikan adalah usaha sadar dan terencana untuk mewujudkan suasana belajar serta proses pembelajaran agar peserta didik secara aktif mengembangkan potensi dirinya untuk memiliki kekuatan spiritual keagamaan, pengendalian diri, kepribadian, kecerdasan, akhlak mulia, serta keterampilan yang diperlukan dirinya, masyarakat, bangsa dan negara.¹

Pengaruh pendidikan yang berkualitas dan elegan pastinya akan memajukan kualitas bangsa dan sumber daya manusianya, makanya dibutuhkan peran aktif pemerintah terhadap pendidikan terutama peserta didik yang masih dibangku sekolah dasar agar perkembangan yang terjadi kedepannya bisa meningkat.

Belajar merupakan kegiatan yang dilakukan dengan sengaja atau maupun tidak sengaja oleh setiap individu atau setiap orang, sehingga terjadi perubahan diri yang tidak tahu menjadi tahu, dari yang tidak bisa berjalan jadi bisa berjalan, tidak bisa membaca jadi bisa membaca dan seterusnya.² Pembelajaran ialah suatu suatu kombinasi yang terusun atas unsur-unsur manusiawi, material fasilitas

¹ Republik Indonesia, “Undang –Undang No. 20 Tahun 2003 Tentang Sistem Pendidikan Nasional”.

²M.Ismail Makki, M. Psi., *Konsep Dasar Belajar Dan Pembelajaran* (Jawa Timur: Duta Media Publishing, 2019), h.2

perlengkapan dan prosedur yang saling mempengaruhi untuk mencapai tujuan pembelajaran.

Belajar adalah suatu proses yang kompleks terjadi pada semua orang yang berlangsung seumur hidup, sejak masih bayi hingga ke liang lahat, dan salah satu tanda bahwa orang tersebut telah belajar adalah perubahan tingkah laku dalam diri seseorang menjadi lebih baik yang bersifat pengetahuan dan keterampilan serta menyangkut nilai dan sikap, namun tidak semua perubahan tingkah laku itu kita sebut sebagai belajar, perubahan tersebut harusnya terjadi adanya interaksi dengan lingkungan dan perubahan yang terjadi harus bersifat permanen atau tetap.³ Sebagaimana dalam firman Allah telah dijelaskan tentang pentingnya belajar yaitu dalam Q.S Al-Mujadalah/58:11 yaitu :

نَشُرُوا أَنْذَرُوا أَقِيلَ وَإِذَا لَكُمْ اللَّهُ يَفْسَحُ فَافْسَحُوا الْمَجْلِسَ فِي تَفْسَحُوا لَكُمْ قِيلَ إِذَاءَ آمَنُوا الَّذِينَ يَتَأْتِيهَا
 خَيْرٌ تَعْمَلُونَ بِمَا وَاللَّهُ دَرَجَاتٍ الْعِلْمَ أَوْ تَوَالَّذِينَ مِنْكُمْ ءَ آمَنُوا الَّذِينَ اللَّهُ يَرَفَعُ فَا

Terjemahnya:

“Hai orang-orang beriman apabila kamu dikatakan kepadamu: "Berlapang-lapanglah dalam majlis", Maka lapangkanlah niscaya Allah akan memberi kelapangan untukmu. dan apabila dikatakan: "Berdirilah kamu", Maka berdirilah, niscaya Allah akan meninggikan orang-orang yang beriman di antaramu dan orang-orang yang diberi ilmu pengetahuan beberapa derajat. dan Allah Maha mengetahui apa yang kamu kerjakan.”⁴

Al-Qur'an sebagai pedoman hidup menjelaskan betapa pentingnya belajar, karena dengan belajar orang tersebut akan menjadi lebih cerdas dalam bertindak, berpikir dan berbicara dan semakin tinggi pengetahuan yang di miliki maka akan ditinggikan pula dihadapan orang-orang terlebih lagi dihadapan sang pencipta.

³Tara Oviani, "Penggunaan Media Gambar Dalam Meningkatkan Hasil Belajar IPA Peserta didik Sekolah Dasar Negeri 56 Kota Bengkulu. *Skripsi*, (Bengkulu: Prodi Pendidikan Guru Madrasah Ibtidaiyah Fakultas Tarbiyah dan Tadris Institut Agama Islam Negeri Bengkulu 2019), h.1.

⁴Kementrian Agama RI, *Al-Quran dan terjemahannya*(Bandung:PenerbitJabal), h.542

Peserta didik dalam proses pembelajaran pasti banyak yang mengalami kesulitan belajar, yang pada akhirnya hal ini akan berpengaruh dalam proses pembelajaran, dalam proses pembelajaran tersebut pasti tidak terlepas dari metode dan media bahkan media yang digunakan dalam pembelajaran agar efektif dan efisien, seperti yang diketahui bahwa untuk mengenalkan para pendidik tentang berbagai macam pengetahuan dibutuhkan beberapa media dan media yang dapat dilakukan guru terhadap peserta didik untuk menangkap pelajaran, ada beberapa solusi untuk memudahkan peserta didik dalam mengambil inti dari suatu materi diantaranya menggunakan bagan atau sering disebut dengan peta konsep atau dengan media yaitu salah satunya media poster yang dilengkapi dengan gambar.

Peta konsep merupakan salah satu tempat untuk memberikan pengalaman agar peserta didik dapat menguasai pembelajaran dengan baik. Konsep merupakan satuan arti yang mewakili sejumlah obyek yang memiliki ciri yang sama. Konsep merupakan ide yang diabstraksikan dari peristiwa nyata. Peta konsep merupakan teknik membuat catatan dengan membuat garis-garis terpenting atau ide atau kata kunci.⁵

Pembelajaran yang disertai dengan penyusunan peta konsep akan memungkinkan peserta didik terlibat aktif dalam berfikir yang akan mengaitkan konsep-konsep yang mereka miliki dengan informasi yang sedang dipelajari, hal ini akan membuat para peserta didik lebih terlatih dalam mengaitkan suatu konsep sehingga dapat dengan mudah memecahkan masalah dalam pembelajaran.

Media poster ialah ilustrasi gambar yang disederhanakan didalam ukuran yang besar yang khusus dirancang untuk menarik atau memikat peserta didik dengan gagasan pokok, fakta atau peristiwa, poster merupakan perpaduan antara kesederhanaan dan dinamis fungsi utamanya adalah untuk membangkitkan

⁵Ingemar Suanteson, *Learning MAPS and Memiliki Skill*, Alih Bahasa, Bambang Prajoko, (Jakarta: PT. Oramedia Pustaka Utama, 2004), h.37.

motivasi, kreativitas, minat, ingatan dan iklan.⁶ Fungsi poster yang lain yaitu untuk menarik perhatian orang untuk membeli suatu produk.

Terlepas dari itu semua, pendidikan di dalam sekolah dasar masih sangat perlu peningkatan dimana peserta didik dituntut untuk mempunyai bekal yang dapat mereka kembangkan. Hasil belajar peserta didik sangat mempengaruhi kualitas belajar mereka di sekolah maka dari itu pendekatan dan media maupun metode yang diajarkan tidaklah boleh setengah-setengah, terutama pada kelas tinggi yang hasil belajar mereka perlu sangat diperhatikan, maka dari itu diperlukan demonstrasi pengetahuan dan keterampilan untuk meningkatkan minat peserta didik saat belajar.

Berdasarkan hasil observasi awal di lokasi penelitian pada tanggal MI Attaufiq Palanro kelas V pada mata pelajaran IPA ternyata masih minimnya kesadaran peserta didik menggunakan media peta konsep dan media poster ini dalam pembelajaran ini, peserta didik lebih terpaku pada teori-teori yang ada di buku, peserta didik kurang mampu menyimpulkan pada teori yang ada di buku karena pembahasan yang panjang dan hanya menerapkan metode menghafal materi, apalagi jika guru menjelaskan secara monoton jika hal itu dibiarkan maka akan mengurangi kualitas peserta didik dan pembelajaran menjadi sangat tidak nyaman.

Adapun wawancara yang peneliti lakukan dengan guru wali kelas V MI Attaufiq mengatakan bahwa peserta didik berpaku pada buku, jika di buku tidak lengkap pembahasan maka beralih ke media poster namun itu pun jika ada medianya, namun jika tidak ada maka guru akan menjelaskan secara manual. Guru juga mengatakan bahwa peserta didik sering kurang paham apa yang

⁶ Amir Hamzah Sulaiman, *Media Audio Visual untuk Pengajaran, Penerapan dan Penyuluhan*. (Jakarta: PT Gramedia, 1981). h. 68.

dijelaskan gurunya karena terlalu monoton akhirnya mendapatkan hasil belajar yang kurang efektif.

Peserta didik SD/MI seperti ini hanya perlu pemantapan pada media peta konsep dan media poster untuk hanya mengambil inti-inti atau gagasan pokok pada materi yang di ajarkan pada gurunya, dan kedua metode ini akan lebih menyenangkan jika diterapkan secara maksimal dan akan lebih meningkatkan hasil belajar peserta didik dari kelebihan-kelebihan peta konsep dan media poster yang telah dijelaskan diatas, tidak dipungkiri bahwa kedua metode tersebut mampu diterapkan di mata pelajaran IPA.

B. Rumusan Masalah

Dengan latar belakang diatas maka rumusan masalah pada penelitian ini adalah sebagai berikut:

1. Bagaimana hasil belajar peserta didik pada mata pelajaran IPA dengan materi tata surya yang diajarkan dengan menggunakan media peta konsep di kelas V di MI Attaufiq Palanro?
2. Bagaimana hasil belajar peserta didik pada mata pelajaran IPA materi tata surya yang diajarkan menggunakan media poster di kelas V MI Attaufiq Palanro?
3. Apakah terdapat perbedaan hasil belajar peserta didik antara media peta konsep dan yang menggunakan media poster IPA materi tata surya di kelas V MI Attaufiq Palanro?

C. Hipotesis Penelitian

Berdasarkan rumusan masalah yang telah dikemukakan oleh peneliti maka hipotesis dari penelitian ini adalah terdapat perbedaan hasil belajar peserta didik setelah penerapan metode pembelajaran dengan media peta konsep dan

pembelajaran dengan media poster pada mata pelajaran IPA kelas V MI Attaufiq Palanro.

Tabel 1.1
Data Hasil Belajar Peserta Didik IPA
Di Kelas V MI Attaufiq Palanro Kabupaten Barru

Kelas	Jumlah Peserta Didik	<i>Pretest dan Posttest</i> Media Peta Konsep	<i>Pretest dan Posttest</i> Media Poster	Selisih
V A	20	53,4 dan 71,65	-	18,25
V B	20	-	53,4 dan 80,8	27,4

D. Definisi operasional variabel

Definisi operasional variabel bertujuan untuk menjelaskan makna variable yang akan diteliti agar peneliti dan pembaca mempunyai persepsi yang sama, adapun definisi operasional dari variabel yang diteliti, yaitu variabel X dan variabel Y. Variabel X_1 dalam penelitian ini adalah pembelajaran dengan media peta konsep, dan variabel X_2 adalah pembelajaran dengan media poster. sedangkan variabel Y adalah Hasil belajar peserta didik.

1. Variabel X_1 (Media Peta Konsep)

Peta konsep yang dimaksud yaitu media pembelajaran yang berbentuk bagan – bagan yang membahas tentang konsep utama dengan materi tata surya, dimana materi pada media peta konsep harus disampaikan secara struktur, dalam peta konsep hanya poin-poin tertentu yang akan dijelaskan yang dikajikan sebagai media untuk mempermudah belajar peserta didik.

2. Variabel X_2 (Media Poster)

Media Poster yang dimaksud adalah suatu kumpulan gambar dengan memiliki ukuran , tulisan yang jelas dan besar dan dilengkapi dengan gambar-

gambar, desain dan memiliki kosa kata yang singkat padat dan jelas, sehingga dalam proses pembelajaran peserta didik dapat lebih tertarik dan peserta didik lebih fokus pada proses pembelajaran karna media poster memiliki ukuran yang besar.

3. Variabel Y (Hasil Belajar Peserta Didik)

Hasil belajar adalah pencapaian menggunakan pengskoran pada peserta didik materi system tata surya untuk mengetahui tingkat kemampuan serta pemahaman peserta didik dalam bentuk uraian domain kognitif.

E. Tujuan dan Manfaat Penelitian

1. Tujuan Penelitian

- a) Mengetahui hasil belajar peserta didik pada mata pelajaran IPA dengan materi tata surya yang diajarkan menggunakan peta konsep di kelas V MI Attaufiq Palanro.
- b) Mengetahui hasil belajar peserta didik pada mata pelajaran IPA dengan materi tata surya yang diajarkan menggunakan media poster di kelas V MI AttaufiqPalanro.
- c) Mengetahui perbedaan hasil belajar peserta didik antara pembelajaran media peta konsep dan yang menggunakan media poster IPA materi tata surya di kelas V MI Attaufiq Palanro.

2. Manfaat Penelitian

Adapun manfaat penelitian ini antara lain:

a. Teoritis

Secara teoritis, penelitian ini dapat digunakan sebagai bahan referensi untuk penelitian yang akan datang, dengan tema dan pembahasan yang sama namun menggunakan metode dan analisa yang berbeda, demi kemajuan dan perkembangan ilmu pengetahuan.

b. Praktis

1. Bagi Guru : diharapkan dari hasil penelitian ini mampu menggunakan metode pembelajaran media peta konsep ataupun pembelajaran media poster dapat bisa diterapkan dalam proses belajar mengajar.
2. Bagi Pendidik : sebagai media pembelajaran yang dapat memudahkan peeserta didik.
3. Bagi Peneliti : dapat digunakan untuk menambah wawasan peneliti dalam menggunakan metode pembelajaran peta konsep dan media poster yang tepat saat melakukan kegiatan belajar mengajar.

F. Kajian Pustaka

Penelitian terdahulu yang berkaitan dengan pembelajaran dengan media peta konsep dan pembelajaran dengan media poster terhadap hasil belajar peserta didik diantaranya yaitu:

1. Niendy Kurnia Djasmita, dalam penelitiannya yang berjudul "Pengaruh Metode Pembelajaran Peta Konsep Berbasis Media Visual Terhadap Kemampuan Berpikir Kreatif Dan Motivasi Belajar Peserta Didik Kelas X". Kesimpulan dari hasil penelitian ini yaitu ada pengaruh terhadap hasil *posttes* kemampuan berpikir kreatif dan motivasi belajar pada kelas eksperimen dan kelas kontrol. Perbedaan hasil *posttes* menunjukkan adanya pengaruh dimana nilai *posttest* pada kelas eksperimen lebih tinggi dalam kemampuan berpikir kreatif maupun inovatif belajar peserta didik daripada kelas kontrol. Kegiatan peserta didik membuat peta konsep dari buku yang dibacanya, akan meningkatkan pemahaman dan peta konsep tersebut dapat digunakan kelak dalam menghadapi ujian, dan peserta didik akan menjadi

lebih kreatif dalam proses pembelajaran biologi. Dan pembelajaran dengan menggunakan peta konsep meningkatkan hasil kemampuan berpikir.⁷

2. Adzim Fatchul Ulum, dalam penelitiannya yang berjudul "Pengaruh Pemanfaatan Media Poster Terhadap Perilaku Peserta didik Dalam Menjaga Kebersihan Lingkungan Di Kelas II MI Nashrul Fajar Meteseh Tembalang Semarang Tahun Pelajaran 2016/2017". Dari hasil penelitian ini bahwa terdapat hasil perhitungan data yang diperoleh $F_{reg} = 5,32$ dan diketahui nilai F_{tabel} terhadap taraf signifikansi 5% = 4,30. Dengan demikian dapat diketahui nilai F_{reg} (5,32) lebih besar daripada nilai F_{tabel} (4,30), maka dinyatakan signifikan dan hipotesis diterima. Oleh karena itu, dapat disimpulkan terdapat pengaruh yang positif dan signifikan antara pemanfaatan media poster dan perilaku peserta didik dalam menjaga kebersihan lingkungan di kelas II MI Nashrul Fajar Meteseh Tembalang Semarang tahun pelajaran 2016/2017.⁸
3. Sri Eli Umul Magfiroh, dalam penelitiannya yang berjudul " Studi Komparansi Antara Pembelajaran Dengan Media Peta Konsep Terhadap Hasil Belajar Kimia Materi Pokok Minyak Bumi Kelas X Di MA NU Nurul Huda Semarang Tahun 2011-2012". Dari hasil penelitian ini dapat disimpulkan bahwa hasil belajar ranah kognitif terdapat perbedaan antara nilai rata-rata antara kelas eksperimen 1 dan kelas eksperimen 2. Hal ini terlihat dari nilai rata-rata hasil belajar kelas eksperimen 1 diperoleh 77,73 sedangkan nilai rata-rata hasil belajar kelas eksperimen 2 diperoleh 60,28.

⁷Niendy Kurnia Djasmata, "Pengaruh Metode Pembelajaran Peta Konsep Berbasis Media Visual Terhadap Kemampuan Berpikir Kreatif Dan Motivasi Belajar Peserta Didik Kelas X".*Skripsi*,(Lampung: Fakultas Tarbiyah Dan Keguruan Institut Agama Islam Negeri Raden Intan Lampung, 2016/2017), h. 101.

⁸Adzim Fatchul Ulum, "Pengaruh Pemanfaatan Media Poster Terhadap Perilaku Peserta didik Dalam Menjaga Kebersihan Lingkungan Di Kelas II MI Nashrul Fajar Meteseh Tembalang Semarang Tahun Pelajaran 2016/2017".*Skripsi*,(Jawa Tengah: Fakultas Ilmu Tarbiyah Dan Keguruan Universitas Islam Negeri Walisongo Semarang), h. 88.

Dengan demikian menunjukkan nilai rata-rata hasil belajar kelas eksperimen 1 lebih tinggi dibandingkan kelas eksperimen 2. Sehingga dapat dikatakan bahwa hasil belajar peserta didik dengan media poster lebih baik dibandingkan dengan hasil belajar media peta konsep.⁹

4. Erni Susilawati, dalam penelitiannya yang berjudul " Pengembangan Media Poster Sebagai Suplemen Pembelajaran Fisika Materi Tata Surya Pada Peserta didik SMP Kelas VII ". Pada uji coba lapangan yang dilakukan di SMP N 1 Wonosobo, SMPN 2 Wonosobo dan SMP PGRI 1 Wonosobo mendapatkan nilai sebesar 4,1 dan presentase kelayakan sebesar 83% dengan kategori "sangat menarik". Sedangkan untuk penilai pendidik di SMPN 1 Wonosobo, SMPN 2 Wonosobo dan SMP PGRI 1 Wonosobo mendapatkan presentase kelayakan sebesar 81% dengan kategori "sangat menarik". Media poster yang telah dikembangkan dapat digunakan dengan baik oleh peserta didik.¹⁰
5. Ayu Arsyi Rahayu, dalam penelitiannya yang berjudul "Penggunaan Peta Konsep Untuk Mengatasi Miskonsepsi Peserta didik Pada Konsep Jaringan Tumbuhan (Penelitian Tindakan Kelas Di MAN 10 Jakarta)". Dalam pembahasannya yaitu bahwa setelah melakukan pembelajaran dengan menggunakan peta konsep, peserta didik lebih aktif dalam mengikuti pembelajaran, dan guru dapat mengetahui konsep apa saja yang menjadi miskonsepsi pada peserta didik, peserta didik juga bisa menghubungkan pengetahuan baru dan lama dalam struktur kognitif mereka. Melalui peta

⁹Sri Eli Magfiroh, "Studi Komparasi Antara Pelajaran Dengan Media Peta Konsep Dan Pembelajaran Dengan Media Poster Terhadap Hasil Belajar Kimia Materi Minyak Bumi Pada Peserta didik Kelas X MA NU Nurul Huda Semarang Tahun 2011-2012", *Skripsi*, (Semarang IAIN Walisongo, 2011), h. 52.

¹⁰Erni Susilawati, "Pengembangan Media Poster Sebagai Suplemen Pembelajaran Fisika Materi Tata Surya Pada Peserta didik SMP Kelas VII", *Skripsi*, (Lampung: Fakultas Tarbiyah Dan Keguruan Universitas Islam Negeri Raden Intan Lampung, 1439H/2018M), h. 93.

konsep para guru dapat mengetahui konsepsi awal peserta didik dan dan konsep apa saja yang menjadi miskonsepsi.¹¹

Adapun perbedaaan penelitian ini dengan penelitian sebelumnya yaitu bahwa penelitian sebelumnya hanya menggunakan satu variabel untuk menguji tes hasil belajar peserta didik dengan menggunakan media peta konsep dan media poster, namun khusus dalam penelitian ini lebih memfokuskan dengan menggunakan 2 variabel kemudian membandingkan kedua variabel tersebut untuk mengetahui kemampuan memahami materi tata surya dengan menggunakan media peta konsep dan media poster. Sehingga penelitian ini lebih terfokus padaefektivitas penerapan media peta konsep dan media poster terhadap hasil belajar peserta didik pada mata pelajaran IPA di kelas V MI Attaufiq Palanro kabupatenBarro.



¹¹Ayu Arsyi Rahayu, dalam penelitiannya yang berjudul "Penggunaan Peta Konsep Untuk Mengatasi Miskonsepsi Peserta didik Pada Konsep Jaringan Tumbuhan (Penelitian Tindakan Kelas Di MAN 10 Jakarta)", *Skripsi*. (Jakarta: Program Studi Pendidikan Biologi Jurusan Pendidikan Ilmu Pengetahuan Alam Fakultas Ilmu Tarbiyah dan Keguruan Universitas Islam Hidayatullah Jakarta, 2011), h. 69.

BAB II

TINJAUAN TEORETIS

A. *Peta Konsep*

1. Pengertian Peta Konsep

Konsep (concept), konsep dapat didefinisikan dengan berbagai macam rumusan, salah satu merupakan satuan arti yang memiliki sejumlah obyek yang mempunyai ciri-ciri yang sama. Konsep ini dalam dilambangkan dalam bentuk kata yang mewakili konsep itu.¹ Peta konsep menurut Novak dalam Ricardo dianggap sebagai teknik belajar utama untuk digunakan terhadap representasi grafis dari ilmu pengetahuan.

Peta konsep menurut Martin dalam Trianto, merupakan inovasi yang baru dan penting untuk membantu anak menghasilkan pembelajaran yang bermakna di dalam kelas.² Peta konsep merupakan sesuatu gambaran yang besar yang tersusun atas konsep-konsep seseorang yang saling berkaitan.

Dapat bisa artikan bahwa konsep adalah suatu bangunan yang digunakan untuk memaknai yang mengandung unsur penting di dalamnya. Peta konsep merupakan media yang menyuruh atau meminta kepada peserta didik untuk membuat suatu gambar atau bentuk diagram tentang konsep yang berhubungan, yang ditandai dengan garis-garis seperti panah.

Cara untuk menguasai peta konsep tersebut bisa menggunakan warna, bentuk, besar, dan sebagainya untuk lebih mudah dalam menyusun atau menggolongkan, untuk itu dalam membuat peta konsep peserta didik dilatih untuk menemukan gagasan atau kata kunci dari setiap pembelajaran untuk bisa disusun dalam bentuk diagram.

¹Mansur Muslich, *KTSP Pembelajaran Berbasis Kompetensi dan Kontekstual*, h. 12.

²Trianto, *Mendesain Model Pembelajaran Inovatif-Progresif: Konsep, Landasan, dan Implementasinya Pada Kurikulum Tingkat Satuan Pendidikan (KTSP)*, (Jakarta: Kencana Prenada Media Group, 2010), h. 157.

a. Ciri – ciri peta konsep

Dahaar dalam Trianto mengemukakan beberapa ciri-ciri peta konsep di antaranya sebagai berikut:

- 1). Peta Konsep (pemetaan konsep) adalah suatu cara untuk memperlihatkan bagaimana konsep dan proposisi tersebut di dalam bidang suatu studi, baik dalam mata pelajaran kimia, fisika, biologi, dan lain sebagainya.
- 2). Peta konsep ialah suatu gambar dua dimensi di bidang studi atau suatu bagian dari bidang studi itu sendiri. Ciri inilah yang memunjukkan hubungan dengan menggunakan konsep.³
- 3). Peta konsep dengan menyatakan antara konsep.
Peta konsep ini dapat memperlihatkan solusi yang akan diketahui dengan menghubungkan konsep di dalam permasalahan.

2. Cara Membuat Peta Konsep

Pembuatan peta konsep dilakukan bertujuan agar membuat sajian diagram tentang hal bagaimana ide atau gagasan suatu materi dapat dihubungkan dengan materi yang lain.

Menurut *George Posner* dan *Alan Rudnitsky*, berpendapat bahwa " Peta konsep mirip dengan peta jalan, namun peta konsep ini memberikan perhatian pada hubungan antar ide-ide yang ada ataupun muncul, bukan lokasi maupun tempat ". Terkadang juga peta konsep itu terfokus pada hubungan yang bersifat sebab-akibat.

3. Langkah-Langkah Dalam Membuat Peta Konsep

- a) Identifikasi terlebih dahulu ide, gagasan dan prinsip yang melingkupi sejumlah konsep.

³Trianto, *Mendesain Model Pembelajaran Inovatif-Progresif: Konsep, Landasan, dan Implementasinya Pada Kurikulum Tingkat Satuan Pendidikan (KTSP)*, (Jakarta: Kencana Prenada Media Group, 2010), h. 159.

- b) Mengidentifikasi ide-ide atau konsep sekunder yang mengarah kepada ide utama.
- c) Menempatkan ide utama di bagian atas atau tengah pada peta tersebut.
- d) Mengelompokkan ide-ide sekunder dengan cara mengelilingi ide utama yang menunjukkan ide-ide yang ada terhadap ide yang utama.

4. Jenis-Jenis Peta Konsep

Peta konsep terbagi menjadi empat jenis di antaranya: pohon jaringan (*network tree*) rantai kejadian (*even chain*), peta konsep siklus (*cycle concept map*), serta peta konsep laba-laba (*spider concept map*)

a) Pohon Jaringan (*network tree*)

Ide pokoknya dibuat dalam bentuk persegi empat, sedangkan beberapa yang lain akan dituliskan dengan dengan garis-garis penghubung. Garis terhadap peta konsep melambangkan bahwa penghubung antar ide-ide yang ada. Kata-kata yang akan ditulis pada garis akan meramalkan hubungan antara konsep-konsep yang ada. Pada saat mengkonstruksi suatu pohon jaringan, maka tulislah rangkaian daftar dan mulai mengonsepan ide utama yang berkaitan dengan konsep tersebut periksalah rangkaian daftar yang telah dikonsepan dan mulailah menyusunnya dari yang umum ke khusus, lalu cabangkan ide-ide dan konsep-konsep tersebut dari konsep yang utama lalu hubungkan pada garis-garis tersebut.

b) Rantai kejadian (*even chain*)

Kejadian pada peta konsep rantai kejadian dapat digunakan untuk memberikan suatu urutan kejadian yang ada, langkah-langkah yang ada dalam prosedur di dalam suatu proses, untuk membuat rantai kejadian ini, yang pertama dilakukan yaitu menemukan suatu kejadian yang dapat menjadi awal dari rantai

tersebut setelah menemukan barulah temukan kejadian berikutnya dan seterusnya untuk mencapai suatu hasil.

c) Peta konsep siklus (*cycle concept map*)

Di dalam peta konsep siklus ini, tidak menghasilkan suatu hasil atau final, namun kejadian terakhir akan menghubungkan kembali dengan kejadian awal, atau dikenal dengan siklus yang berulang dengan sendirinya. Peta konsep siklus ini cocok diterapkan dalam kejadian interaksi untuk menghasilkan suatu kelompok kejadian yang berulang-ulang.

d) Peta konsep laba-laba (*spider concept map*)

Peta konsep laba-laba ini untuk curah pendapat. Menyusun curah pendapat ini yang menentukan suatu ide sentral, sehingga menghasilkan sejumlah ide yang besar serta bercampur aduk.⁴

5. Manfaat Peta Konsep

Menggunakan peta konsep di dalam belajarpeserta didik paling tidak memiliki pengaruh terhadap hasil belajar. Manfaat dari peta konsep itu sendiri adalah:

- a) Dapat mengurangi kerumitan pada lingkungan. Lingkungan sangat kompleks untuk tetap mempelajarinya akan terasa sulit jika harus dijabarkan menjadi bentuk yang sederhana maka dari itu diperlukan lingkungan yang luas untuk dapat mengurangi kerumitan tersebut.
- b) Dapat memudahkan dalam mengidentifikasi hal-hal yang berada di sekitar, dengan cara mengenali ciri-ciri yang berada dilingkungan.
- c) Membantu dalam mempelajari yang baru yang bersifat kreatif dan inovasi. Peserta didik tidak perlu memikirkan secara konstan ataupun

⁴Mansur Muslich, *KTSP Pembelajaran Berbasis Kompetensi dan Kontekstual*, h. 161-163.

rumit hanya perlu menerapkan konsep atau ide-ide tersebut agar dapat mempelajari yang lebih luas.

- d) Dapat menggunakan pembelajaran dua hal atau ide sekaligus dalam kelas yang pastinya sama.
- e) Lebih dapat mengarahkan peserta didik dalam mengemukakan pendapat secara verbal atau secara lisan, yang pastinya akan lebih meningkatkan hasil belajar peserta didik.⁵

6. Kelebihan Dan Kekurangan Peta Konsep

Peta konsep ini memiliki kelebihan serta kekurangan yaitu:

1). Kelebihan

- a) Meningkatkan pemahaman peserta didik, di karenakan peta konsep merupakan cara belajar yang dapat meningkatkan hasil belajar peserta didik yang lebih bermakna.
- b) Meningkatkan kreativitas dan keaktifan peserta didik dalam pembelajaran.
- c) Memudahkan peserta didik dalam belajar.

2). Kekurangan

- a) Menyusun peta konsep membutuhkan waktu yang lumayan lama.
- b) Peserta didik harus menentukan terlebih dahulu ide-ide atau konsep-konsep di dalam materi yang dipelajari.
- c) Lumayan sulit menemukan kata-kata untuk menghubungkan konsep yang satu dengan konsep yang lainnya.⁶

⁵ Ismi septiana, "Keefektifan Penggunaan Media Konsep Pohon Jaringan Pada Pembelajaran Menulis Cerpen di Kelas X Negeri 1 Mojotengah Kabupaten Wonosobo,*Skripsi*,(Program Studi Bahasa Dan Sastra Indonesia Universitas Negeri Yogyakarta, Yogyakarta , 2011), h.21-22.

⁶ Ismi septiana, "Keefektifan Penggunaan Media Konsep Pohon Jaringan Pada Pembelajaran Menulis Cerpen di Kelas X Negeri 1 Mojotengah Kabupaten

B. Media Poster

1. Pengertian Media

Kata *media* sendiri berasal dari bahasa latin yang merupakan bentuk jamak dari kata *medium* yang berarti perantara atau pengantar. Media juga disebut sebagai perantara atau pengantar pesan dari pengirim hingga ke penerima. Kembali lagi pada hakikatnya media merupakan perantara pesan pengirim ke penerima pesan.

Berbagai pakar membuat batasan terhadap media, yang dijelaskan oleh *Association of Education and Communication Technology* (AECT) Amerika.

Menurut AECT:

Media adalah segala bentuk yang dipergunakan untuk proses menyalurkan informasi apabila dikaitkan dengan kegiatan pembelajaran, maka media dapat diartikan sebagai alat komunikasi yang digunakan dalam proses pembelajaran untuk membawa informasi dari pengajar ke peserta didik.⁷

Penggunaan media pada tahap orientasi atau pengenalan akan membantu atau lebih memudahkan peserta didik dalam pembelajaran. Media pembelajaran merupakan media pengajaran yang pelaksanaan pembelajarannya bisa meningkatkan keinginan dan motivasi yang lebih besar, media pengajaran juga membangkitkan rasa gembira dan keseruan dalam waktu proses pembelajaran.

2. Jenis-Jenis Media

- a) Media Auditif: adalah media yang mengandalkan kemampuan dalam bersuara. Contohnya radio, cassette, serta piringan audio.
- b) Media visual: adalah media yang mengandalkan penglihatan atau mata kita berarti media tersebut menampilkan gambar-gambar lukisan ataupun

Wonosobo, *Skripsi*, (Program Studi Bahasa Dan Sastra Indonesia Universitas Negeri Yogyakarta, Yogyakarta, 2011), h.19-20.

⁷Ahmad Rohani, *Media Instruksional Edukatif* (Jakarta, Rineka Cipta, 1997), h.2.

cetakan. Adapun dalam bentuk bergerak seperti film strip, slides dan juga animasi kartun.

- c) Media Audio-Visual: adalah media yang memiliki unsur gambar dan suara. Media ini yang penggunaan medianya melalui penglihatan dan pendengaran sehingga merangsang peserta didik untuk memperoleh pengetahuan serta keterampilan dan media ini dibagi menjadi dua yaitu yang pertama Audio-Visual Diam adalah suatu media yang memperlihatkan gambar ataupun suara diam, contohnya film bingkai suara, cetak suara dan lain-lain. dan yang kedua adalah. Audio-Visual Gerak media yang memperlihatkan suara serta gambar yang bergerak, contohnya film suara, video-cassette dan lain-lain sebagainya.⁸

3. Poster

Poster ialah ilustrasi gambar yang di sajikan dalam bentuk ukuran besar yang dirancang untuk minat peserta didik pada gagasan pokok dalam peristiwa. Fungsi utama dari poster yaitu untuk meningkatkan minat serta motivasi peserta didik. Poster memiliki ciri khas yang tidak boleh ramai akan detail sehingga isi dari pesan didalamnya tidak membosankan atau tenggelam oleh detail itu sendiri. Gambar harus jelas serta menarik dengan menyesuaikan subjek yang ada. Perusahaan - perusahaan periklanan hampir semua menggunakan media poster untuk dijadikan suatu sumber yang dapat menarik konsumen, baik berupa barang maupun jasa, dalam membuat poster pastinya harus disesuaikan dengan barang atau jasa yang ingin diperkenalkan atau diiklankan, misalnya produk elektronik mereka harus mendesain poster yang berhubungan dengan elektronik seperti kulkas, TV, mesin cuci dan sebagainya.

⁸Arifin, "Penyusunan Media Pembelajaran Poster berbasis Teks: Studi Kasus Media Pembelajaran Poster Karya Mahasiswa Pendidikan Bahasa Indonesia". 2016,h.201.

Suatu bentuk keberhasilan pada poster yaitu tergantung pada kalimat-kalimat yang digunakan dalam menyampaikan pesan. Bentuk huruf yang harus sederhana dan lumayan besar untuk dibaca dari jauh, bentuk huruf yang aneh akan membuat pembaca tidak tertarik dan pasti tidak akan membacanya serta yang paling penting adalah pemilihan katanya yang harus dapat dimengerti.

Ukuran poster dapat bisa dilihat dengan jelas dari berbagai tempat, dengan desain gambar yang menarik dan tegas. Pengaturan ruang yang rapih dan jelas dan hanya menggunakan warna yang selaras saja. Adapun kriteria-kriteria yang termasuk poster yaitu:

- 1). Tingkat keterbacaan (readability).
- 2). Mudah dilihat (visibility).
- 3). Mudah dimengerti (legibility).
- 4). Komposisi yang baik.⁹

a. Tujuan poster

Tujuan dalam membuat poster adalah sebagai berikut:

- a) Dalam suatu pembelajaran, bertujuan untuk mendorong kegiatan belajar peserta didik, poster ini dapat menarik untuk dipelajari lebih lanjut karena hakikat pesan dari poster tersebut.
- b) Selanjutnya poster bertujuan untuk menyadarkan hal-hal kecil yang tertera pada poster seperti ajakan untuk pentingnya mencuci tangan pakai sabun sebagai motivasi dan bentuk peringatan kecil.
- c) Sebagai bentuk menuangkan kreatif peserta didik dalam media poster ini.

⁹Yunus Sulistyono, "Penyusunan Media Pembelajaran Poster berbasis Teks: Studi Kasus Media Pembelajaran Poster Karya Mahasiswa Semester 5 Pendidikan Bahasa IndonesiaUMS". *Varia Pendidikan*. Vol.2, No 2, Desember 2015: 208-215.

b. Kelebihan dan kelemahan poster

1) Kelebihan poster di antaranya yaitu:

- a) Poster yang berukuran besar dapat lebih memudahkan untuk dibaca.
- b) Memiliki bentuk isi yang sigkat padat dan jelas dan tidak membutuhkan waktu lama lagi untuk membacanya.
- c) Poster ini dapat disimpan dimana saja.

2) Kelemahan poster yaitu:

- a) Poster harus dipajang ditempat yang rame dan startegis.
- b) Membutuhkan bahan kertas dan papan atau tempat yang luas.
- c) Memerlukan dana yang cukup besar untuk membuatnya.

Media pembelajaran poster adalah media yang didalamnya merupakan terdapat lambing yang cukup sederhana, poster juga meeupakan perpaduan visual dengan warna – warna yang segar dan dapat menimbulkan perhatian dan respon dari peserta didik itu sendiri.¹⁰

C.Hasil Belajar

Hasil belajar adalah "pola – pola perbuatan, nilai-nilai pengertian-pengertian, sikap-sikap, apresiasi, keterampilan".¹¹ Hasil belajar adalah "suatu hasil yang diharapkan dari pembelajaran yang telah ditetapkan dalam rumusan perilaku tertentu".¹²

Menurut Nawawi dalam K. Ibrahim yang menyatakan bahwa hasil belajar dapat diartikan sebagai bentuk keberhasilan peserta didik dalam mempelajari materi pembelajaran di sekolah yang dinyatakan dalam bentuk skor yang

¹⁰ Rosdiana, Munirah, Nurul Hadmawati, "penggunaan media pembelajaran poster berbasis pendekatan saintifik terhadap kemampuan kognitif peserta didik", AULADUNA 9 (2022): h.115

¹¹ Agus Suprijono, *Cooperative Learning*, (Jakarta: Rineka Cipta, 2011). h.13.

¹² Nyanyu Khodijah, *Psikologi Pendidikan* (Jakarta: Rajawali Pers, 2014). h. 5.

diperoleh dari hasil tes mengenal sejumlah materi yang telah dipelajari.¹³ Hasil belajar adalah "bila seseorang telah belajar akan terjadi perubahan tingkah laku pada orang tersebut, dari tidak paham menjadi paham".¹⁴

Menurut Gagne hasil belajar yaitu :

1. Informasi verbal yaitu kapabilita smengungkapkan pengetahuan dalam bentuk bahasa baik lisan maupun tulisan.
2. Keterampilan intelektual yaitu kemampuan mempersentasikan konsep dan lambang.
3. Media kognitif yaitu kecakapan menyalurkan dan mengarahkan aktifitas kognitif sendiri.
4. Keterampilan motorik yaitu keterampilan yang melakukan serangkaian gerak jasmani dalam urusan gerak dan koordinasi, sehingga terwujud otomatisme gerak jasmani.
5. Sikap merupakan kemampuan menjadikan nilai-nilai sebagai standar perilaku.¹⁵

Dalam hal hasil belajar yaitu terjadinya perubahan dari hasil pribadi berupa motivasi atau kesungguhan untuk berhasil. Perubahan itu terjadi pada diri seseorang dalam disposisi, atau keterampilan manusia berupa penguasaan pengetahuan yang dihasilkan dari upaya tersebut yang dapat di capai dalam kurun waktu yang sebentar ataupun dalam kurun waktu yang lama.

Makna dari hasil belajar menyangkut dan dilihat daritiga aspek yaitu kognitif, afektifdan psikomotorik. Aspek kognitif adalah *knowledge* (pengetahuan, ingatan), *comprehension* (pemahaman, menjelaskan, meringkas,

¹³Ahmad Susanto, M.Pd., *Teori Belajar dan Pembelajaran di Sekolah Dasar* (Jakarta: Prenamedia Group, 2013), h. 5.

¹⁴Oemar Hamalik, *Proses Belajar Mengajar*, (Jakarta: Bumi Aksara, 2011), h. 30.

contoh), *application* (menerapkan), *analysis* (menguraikan), *synthesis* (mengorganisasikan, merencanakan), dan *evaluation* (menilai). Aspek afektif adalah *receiving* (sikap menerima), (memberikan respon), *valuing* (nilai), *organization* (organisasi), *characterization* (karakteristik). Dan terakhir psikomotorik adalah meliputi *initatory*, *pre-routine*, dan *routinized*.¹⁶

Berdasarkan pengertian-pengertian yang ada di atas dapat disimpulkan bahwa hasil belajar dapat diartikan sebagai bentuk keberhasilan peserta didik dalam mempelajari materi pembelajaran di sekolah dan terjadi perubahan dari hasil pribadi berupa motivasi atau kesungguhan untuk berhasil serta hasil belajar yang dapat dilihat dari tiga aspek yaitu kognitif, afektif dan psikomotorik.

a. Faktor-faktor yang mempengaruhi hasil belajar

Hasil belajar peserta didik terkadang mengalami perubahan dari hari ke hari dan beberapa peserta didik ada yang mengalami kemajuan dan ada pula yang mengalami penurunan. Hal itu terjadi karena beberapa faktor, baik dipengaruhi faktor internal maupun eksternal. Hasil belajar adalah sesuatu yang sangat berpengaruh terhadap peserta didik. Secara umumnya faktor tersebut terbagi menjadi dua, yang pertama faktor Internal adalah faktor yang bersumber dari dalam diri peserta didik itu sendiri, contohnya keadaan jasmani dan rohani. Keadaan jasmani yang dimaksud adalah sehat/tidak cacat yang biasanya mempengaruhi hasil belajar peserta didik dibandingkan keadaan jasmani yang kurang sehat, dan faktor yang kedua adalah faktor eksternal adalah yang berasal dari luar diri peserta didik, misalnya faktor keluarga, masyarakat, kondisi sekolah dan lain-lain.

¹⁶Agus Suprijono, *Cooperative Learning*, (Jakarta: Rineka Cipta, 2011). h. .6-7.

1). Faktor Internal

Faktor internal adalah faktor yang berasal dari dalam individu dan dapat mempengaruhi hasil belajar individu tersebut.

a). Faktor Fisiologi

Faktor kesehatan ataupun cacat tubuh dan apapun yang terkait kondisi fisik peserta didik itu sendiri.

b). Faktor Psikologis

Faktor yang meliputi beberapa faktor di antaranya, factor intelegensi adalah kecakapan untuk menghadapi serta menyesuaikan kedalam situasi yang cepat dan efektif. Faktor perhatian adalah menjamin hasil yang baik, maka dari itu peserta didik harus memiliki perhatian terhadap bahan yang dipelajarinya, selanjutnya adalah minat yang cenderung tetap memperhatikan untuk beberapa kegiatan. Motivasi adalah keadaan internal organisme yang memberikan dorongan untuk melakukan sesuatu. Bakat yaitu kemampuan seseorang atas potensi yang dimiliki untuk bisa mencapai keberhasilan yang akan datang, dan untuk kesiapan adalah kesediaan untuk memberikan reaksi serta respon yang terakhir adalah kematangan adalah suatu tingkat atau fase yang dimana di dalamnya terjadi pertumbuhan seseorang.

c). Faktor Kelelahan

Faktor ini terbagi lagi menjadi dua yaitu kelelahan secara jasmani dan kelelahan secara rohani.

Kelelahan secara jasmani maksudnya terlihat lemah lunglai tubuh dan adanya kecenderungan untuk selalu ingin membaringkan tubuh, sedangkan jika kelelahan secara rohani artinya timbulnya kebosanan dan kelesuhan, sehingga menimbulkan minat dan motivasi belajar itu hilang.

2) Faktor Eksternal

Faktor Eksternal adalah yang berasal dari luar diri peserta didik, misalnya faktor keluarga, kondisi sekolah, Masyarakat dan lain-lain.

a). Faktor Keluarga

Terdiri dari lima cara yaitu cara orang tua bagaimana mendidik, relasi terhadap anggota keluarga, suasana rumah, keadaan ekonomi keluarga, pengertian orang tua, serta latar kebudayaannya.

b). Faktor Sekolah

Meliputi sembilan cara di antaranya metode mengajar, kurikulum, relasi guru terhadap peserta didik, relasi antar sesama peserta didik, disiplin sekolah, alat pelajaran, waktu sekolah, standar pelajaran di atas ukuran, keadaan gedung dan tugas rumah.

c). Faktor Masyarakat

Faktor ini meliputi empat cara yaitu kegiatan peserta didik di dalam masyarakat, media massa, teman bergaul, dan bentuk kehidupan masyarakat sekitar.

d). Teknik penilaian hasil belajar

Ada lima macam teknik penilaian hasil belajar dari peserta didik yaitu belajar *paper and pencil tes*, penugasan (*project*), hasil karya (*product*) dan pengumpulan kerja peserta didik (*portofolio*).¹⁷

D. Pembelajaran IPA

1. Mata pelajaran IPA di Sekolah Dasar

IPA adalah hal yang mempelajari terkait alam semesta, benda yang ada dipermukaan bumi, didalam perut bumi yang berada di luar angkasa, baik yang dapat diamati oleh indera maupun yang tidak diamati IPA adalah ilmu kealaman

¹⁷Mansur Muslich, *KTSP Pembelajaran Berbasis Kompetensi dan Kontekstual*, h. 12.

tentang dunia zat, baik itu makhluk hidup maupun benda mati . IPA juga adalah kumpulan ilmu pengetahuan yang tersusun sistematis, yang dalam penggunaannya terbatas pada gejala alam yang ada.

Dari penjelasan diatas dapat di simpulkan bahwa IPA merupakan suatu gabungan teori yang tersusun secara sistematis, yang penerapannya terbatas terhadap gejala-gejala alam, yang lahir dan berkembang melalui metode ilmiah seperti melakukan observasi atau eksperimen dan menuntut sikap ilmiah seperti rasa penasaran atau rasa ingin tahu, jujur, disiplin, dan sebagainya.

IPA juga mempunyai karakteristik sebagai dasar untuk memahami tentang ilmu kealaman ini. Karakteristik menurut pendapat *Jacob* dan *Bergman*, meliputi:

- 1) IPA adalah kumpulan-kumpulan konsep prinsip, hukum serta teori.
- 2) Proses ilmiah iniberupa fisik dan mental, serta cara kita mencermati fenomena alam, dan termasuk juga penerapannya.
- 3) Sikap dari ketetapan hati, rasa penasaran, dan ketekunan dalam membahas tentang rahasia alam.
- 4) IPA sendiri tidak bisa memberikan bukti secara keseluruhan namun hanya sebagian saja.
- 5) Kemampuan IPA yang berani bersifat subjektif dan bukan pembenaran yang bersifat objektif.

IPA yang merupakan ilmu pengetahuan yang awalnya dikembangkan melalui eksperimen namun tetapi pada saat perkembangan IPA diperoleh berdasarkan teori. Dua hal yang berkaitan dengan IPA yaitu pengetahuan yang bersifat faktual, konseptual, prosedur, dan IPA yang sebagai proses ilmiah yang saat ini objek IPA sangat menjadi luas, di antaranya konsep, proses, nilai dan sifat ilmiah yang digunakan dalam sehari-hari.¹⁸

¹⁸Asih Widi Wisudawasti dan Eka Sulisyowati, *Metodelogi Pembelajaran IPA* (Jakarta: Bumi Aksara ., 2014), h. 22.

Hakikatnya IPA dibangun atas dasar produk ilmiah, proses ilmiah dan sikap ilmiah, selain itu, IPA dipandang pula sebagai proses, sebagai produk, serta sebagai prosedur, sebagai proses diartikan semua kegiatan ilmiah untuk menyempurnakan ilmu pengetahuan alam untuk menemukan pengetahuan yang baru terhadap sekitar, sebagai produk diartikan sebagai hasil proses yang berupa ajaran di dalam sekolah maupun di luar sekolah atau bahan bacaan untuk penyebaran atau dissimulasi pengetahuan. Sebagai prosedur dimaksudkan adalah metodologi sesuatu yang lazim disebut metode ilmiah.¹⁹

Pembelajaran sains adalah pembelajaran yang berdasarkan prinsip, dan proses yang dapat menumbuhkan sikap ilmiah peserta didik terhadap konsep IPA, oleh sebab itu pembelajaran ilmu pengetahuan alam di sekolah dasar yang dilakukan dalam pemecahan sederhana dan bukan terpaku pada hafalan terhadap pembelajaran IPA.

Dari penjelasan diatas, dapat kita pahami bahwa pada pembelajaran IPA adalah pembelajaran yang didalamnya terdapat prinsip, proses yang dapat meningkatkan sikap ilmiah peserta didik terhadap konsep IPA, oleh sebab itu pembelajaran pada disekolah dasar dijalankan dengan pemecahan sederhana dan bukan terpaku pada hafalan terhadap pembelajaran IPA, dengan kegiatan dalam pembelajaran IPA akan memperoleh pengalaman langsung melalui kegiatan yang peserta didik lakukan serta melakukan diskusi dan penyelidikan sederhana. Pembelajaran tersebut dapat meningkatkan atau menumbuhkan sikap ilmiah peserta didik dengan cara merumuskan masalah, menarik kesimpulan, dan paling penting mampu berfikir pada mata pelajaran IPA.

¹⁹Trianto, *Model Pembelajaran Terpadu Konsep* (Jakarta : Bumi Aksara, 2012), h.136-137.

2. Tujuan Pembelajaran IPA Di Sekolah Dasar

Tujuan dari pembelajaran IPA adalah pemahaman terhadap konsep IPA yang sesuai dengan sikap ilmiah dan bisa menjawab persoalan atau masalah yang terjadi dalam lingkungan sekitar, dalam memahami konsep dasar IPA tidak harus langsung dari pengaruh kehidupan nyata peserta didik disarankan untuk menghubungkan konsep sendiri dengan apa yang mereka ingin ketahui yang berada di lingkungan sekitar.

Adapun tujuan pembelajaran sains di sekolah dasar dalam Badan Nasional Standar Pendidikan (BSNP) dimaksud untuk:

- a) Memperoleh keyakinan terhadap kebesaran Tuhan yang Maha Esa berdasarkan keberadaan, keindahan, dan keteraturan alam ciptaan-Nya.
- b) Mengembangkan pengetahuan dan pemahaman konsep-konsep IPA yang bermanfaat dan dapat diterapkan dalam kehidupan sehari-hari.
- c) Mengembangkan rasa ingin tahu, sikap positif dan kesadaran tentang adanya hubungan yang saling mempengaruhi antar IPA, lingkungan, teknologi, dan masyarakat.
- d) Mengembangkan keterampilan proses untuk menyelidiki alam sekitar, memecahkan masalah, dan membuat keputusan.
- e) Meningkatkan kesadaran untuk berperan serta dalam memelihara, menjaga, dan melestarikan lingkungan alam.
- f) Meningkatkan kesadaran untuk menghargai alam dan segala keteraturannya sebagai salah satu ciptaan Tuhan.
- g) Memperoleh bekal pengetahuan, konsep, dan keterampilan IPA sebagai dasar untuk melanjutkan pendidikan ke SMP.²⁰

²⁰Ahmad Susanto, *Teori Belajar & Pembelajaran di Sekolah Dasar* (Jakarta: Kencana, 2013), h.171.

Tujuan ini menegaskan bahwa sesungguhnya hakikat IPA semata mata bukanlah hanya pada dimensi ilmu pengetahuan, tetapi lebih dari itu IPA menjelaskan terhadap dimensi lain, yang dimana mempelajari keadaan alam semesta akan semakin meningkatkan keyakinan kita terhadap Tuhan yang Maha Esa karena menciptakan bumi dengan sempurna.

Dengan dimensi IPA ini yang hakikatnya menghubungkan antara aspek logika material dan aspek spiritual, yang sementara masih dianggap cakrawala kosong, karena dalam suatu pendapat antara IPA dengan Agama merupakan hal yang berbeda yang tidaklah bisa dipersatukan dalam satu bidang kajian. Padahal terdapat benang merah atau penghubung di antara kedua aspek tersebut, sekalipun para ilmuwan menegaskan bahwa IPA tidak bisa menjangkau ilmu moral serta nilai etika, dan tidak membahas pula nilai keindahan, namun kenyataannya IPA memiliki nilai-nilai yang berguna bagi manusia. Maksud dari nilai disini ialah sesuatu yang berharga yang ada didalam IPA yang menjadi tujuan yang ingin dicapai.

3. Fungsi IPA

Fungsi IPA berdasarkan kurikulum berbasis kompetensi adalah:

- a) Menanamkan keyakinan kepada Tuhan yang Maha Esa
- b) Mengembangkan keterampilan, sikap dan nilai ilmiah.
- c) Mempersiapkan peserta didik menjadi warga negara yang melek sains dan teknologi.
- d) Menguasai konsep sains untuk bekal hidup di masyarakat dan melanjutkan pendidikan kejenjang yang lebih tinggi.²¹

²¹Trianto, *Model Pembelajaran Terpadu Konsep, Media Dan Implementasinya Dalam Kurikulum Tingkat Satuan Pendidikan (KTSP)*, (Jakarta: Bumi Aksara, 2010), h.198.

4. Ruang Lingkup IPA

Ruang lingkup bahan kajian IPA untuk SD/MI meliputi aspek-aspek sebagai berikut:

- 1) Makhluk hidup dan proses kehidupannya, yaitu manusia, hewan, tumbuhan dan interkasinya dengan lingkungan, serta kesehatan.²²
- 2) Benda/materi, sifat-sifat kegunaannya meliputi : cair, padat, dan gas.
- 3) Energi dan perubahannya meliputi: gaya, bunyi, panas magnet, listrik, cahaya, dan pesawat sederhana.
- 4) Bumi dan alam semesta: tanah, bumi, tata surya dan benda-benda langit lainnya.

Dari keempat aspek ruang lingkup diatas diharapkan peserta didik mampu menguasai aspek-aspek tersebut, dan dengan dibantu para pendidik dengan menggunakan media pembelajaran untuk mendapatkan hasil belajar peserta didik yang meningkat.



²²E.Mulyasa, *Kurikulum Tingkat Satuan Pendidikan*, (Bandung: PT RemajaRosdakarya, 2008), h.112.

BAB III

METODOLOGI PENELITIAN

A. Jenis dan Lokasi Penelitian

1. Jenis Penelitian

Jenis penelitian yang diterapkan dalam penelitian ini adalah jenis penelitian kuantitatif bersifat eksperimen. Penelitian *experiment* ini diaplikasikan dan menggunakan seluruh subjek dalam kelompok untuk diberikan perlakuan dan dipilih secara random. Penelitian ini bertujuan untuk mengetahui perbedaan antara pembelajaran dengan peta konsep dan pembelajaran media poster terhadap hasil belajar peserta didik pada mata pelajaran IPA kelas V di MI Attaufiq Palanro.

2. Lokasi Penelitian

Penelitian ini dilakukan di MI Attaufiq Palanro terletak di, Kec. Tanete Rilau, Kab. Barru, Sulawesi Selatan. Pertimbangan peneliti dari pemilihan lokasi karena sekolah dasar ini dapat bekerja sama dengan pihak dari sekolah tersebut.

B. Pendekatan Penelitian

Pendekatan penelitian adalah pendekatan yang memaparkan perspektif tentang objek pendekatan penelitian yang digunakan dalam penelitian ini yang digunakan dalam penelitian yaitu pendekatan *experimen*. Eksperimen dilakukan untuk mengetahui akibat yang ditimbulkan dari suatu perlakuan yang diberikan secara sengaja oleh peneliti.

C. Populasi dan Sampel

1. Populasi

Populasi adalah keseluruhan yang berada di sekelompok orang atau kejadian yang peneliti inginkan. Populasi adalah keseluruhan subyek

penelitian.¹ Populasi bukan hanya orang, tetapi juga benda-benda alam yang lainnya dan bukan jumlah yang ada pada objek ataupun subjek namun meliputi seluruh karakteristik. Populasi adalah seluruh subjek yang akan diteliti.

Berdasarkan uraian diatas maka yang menjadi subyek penelitian ini adalah seluruh peserta didik kelas V di MI Attaufiq Palanro yang berjumlah 76 peserta didik

Tabel 3.1 Populasi Penelitian

No.	Kelas	Jumlah Peserta Didik
1.	VA	30
2.	VB	22
3.	VC	24
	Jumlah	76

Sumber Data : Kantor Tata Usaha MI Attaufiq

2. Sampel

Sampel merupakan bagian dari jumlah dan karakteristik yang dimiliki populasi tersebut. Sampel adalah bagian atau wakil populasi yang diteliti.² Bila populasi besar dan peneliti tidak mungkin mempelajari semua yang ada pada populasi. Penarikan sampel dalam penelitian ini menggunakan teknik *Multistage Random Sampling* adalah penentuan sampel berdasarkan pembagian suatu daerah secara bertingkat, kemudian diambil secara acak untuk tiap daerah tersebut, tujuannya agar setiap sampel disuatu daerah tersebut mempunyai kesempatan yang sama untuk dijadikan responden, adapun 3 cara pengambilan sampel *Multistage Random Sampling* yaitu

¹Suharsimi Arikanto, *Prosedur Penelitian Suatu Pendekatan Praktek, Edisi Revisi VI*, (Jakarta: Rineka Cipta, 2006), h. 130.

² Suharsimi Arikunto, *Prosedur Penelitian: Suatu Pendekatan Praktek*, h. 109.

- 1) Pada tahap pertama dipilih 2 kelas secara random dari 3 kelas yang menjadi populasi, maka terpilih menjadi kelas Va dan kelas Vb.
- 2) Kemudian dilakukan random untuk kelas Va dan kelas Vb untuk menentukan eksperimen 1 dan eksperimen 2.
- 3) Peneliti melakukan random untuk menentukan jumlah responden kelas eksperimen 1 dan eksperimen 2 untuk menetapkan 20 responden kelas eksperimen 1 dan eksperimen 2.

Berikut adalah tabel sampel dalam penelitian ini, yaitu:

Tabel 3.2 Sampel Penelitian

NO.	Kelas	Jumlah Peserta Didik	α sampel
1.	VA	30	20
2.	VB	22	20
	Jumlah	52	40

D. Metode Pengumpulan Data

Teknik pengumpulan data ialah langkah awal dalam melakukan penelitian, karena hasil dari data tersebut merupakan tujuan dari penelitian. Metode pengumpulan data merupakan teknik yang dilakukan untuk menjalankan penelitian dengan baik untuk memecahkan masalah yang terjadi.

Metode yang digunakan penulis dalam pengumpulan data dalam penelitian ini adalah:

1. Tes Hasil Belajar

Tes adalah sederetan pertanyaan atau latihan serta alat lain yang digunakan untuk mengukur kemampuan subjek penelitian.³ Jadi, dalam penelitian ini tes digunakan untuk mengetahui sejauh mana kemampuan peserta didik dalam memahami materi tata surya dengan menggunakan media peta konsep dan media poster. Hasil tes akan didapatkan melalui pelaksanaan tes pembelajaran IPA berupa pilihan ganda atau essay pada materi tata surya di kelas V MI AttaufiqPalanro yang akan diberikan pada kelas eksperimen.

E. Instrumen Penelitian

Instrumen penelitian adalah suatu alat yang digunakan untuk mengukur fenomena alam maupun sosial yang akan diamati. Secara spesifik semua fenomena itu disebut variabel penelitian.

Instrumen penelitian digunakan untuk mengukur nilai variabel yang akan diteliti. Jumlah instrumen yang digunakan tergantung pada jumlah variabel yang akan diteliti. Apabila variabel penelitiannya ada tiga maka jumlah instrumen yang diteliti juga ada tiga.

Jadi, Instrumen penelitian adalah suatu alat yang digunakan untuk mengumpulkan data yang ada dilapangan untuk memecahkan masalah untuk mencapai tujuan dari hasil penelitian ini. Instrumen dalam penelitian ini adalah menggunakan metode observasi dan melakukan wawancara.

1. Teknik Tes

a. Tes Awal (*Pre-test*)

Tes awal ini digunakan untuk memperoleh informasi tentang kemampuan awal peserta didik pada kelas eksperimen₁ dan kelas eksperimen₂ sebelum

³Suharsimi Arikunto, *Prosedur Penelitian Suatu PendekatanPraktik* (Cet. XIII; Jakarta: Rineka Cipta, 2006), h. 150.

diberikan perlakuan. Tes ini diberikan diawal pembelajaran untuk memberikan data awal kemampuan peserta didik sebelum memperoleh materi pembelajaran.

b. Tes Akhir (*Post-test*)

Post-test digunakan untuk mengetahui ada tidaknya pengaruh kemampuan akhir pada peserta didik pada kelas eksperiment₁ dan kelas eksperiment₂ setelah diberikan perlakuan. *Post-test* ini diberikan pada akhir penelitian, hal ini dilakukan untuk mengetahui hasil belajar peserta didik setelah diterapkan media peta konsep dan media poster.

F. Validitas dan Reliabilitas Instrumen

Dalam penelitian diperlukan instrumen-instrumen penelitian yang telah memenuhi persyaratan tertentu. Persyaratan yang harus dipenuhi oleh suatu instrumen penelitian minimal ada dua macam, yaitu validitas dan reliabilitas.⁴

a. Validitas Instrumen

Validitas berasal dari kata *validity* yang mempunyai arti sejauh mana ketepatan dan kecermatan suatu instrumen pengukur dalam melakukan fungsi ukurnya. Uji validitas dilakukan untuk mengetahui apakah alat ukur yang telah disusun dapat digunakan untuk mengukur apa saja yang hendak diukur secara tepat. Validitas suatu instrumen akan menggambarkan tingkat kemampuan alat ukur yang digunakan untuk mengungkapkan sesuatu yang menjadi sasaran pokok pengukuran.⁵

b. Reliabilitas Instrumen

Reliabilitas berkenan dengan tingkat ketetapan hasil pengukuran. Suatu instrumen memiliki tingkat reliabilitas yang memindai, bila instrumen tersebut

⁴Nana Syaodih Sukmadinata, *Metode Penelitian Pendidikan*, (Cet IX; Bandung: PT. Remaja Rosdakarya, 2013), h. 228.

⁵R.Gunawan Sudarmanto, *Analisis Regresi Linear Ganda dengan SPSS* (Cet. 1; Graha Ilmu: Yogyakarta, 2005), h. 77-78.

digunakan mengukur aspek yang diukur beberapa kali hasilnya sama atau relatif sama.⁶

Suatu alat ukur yang memiliki reliabilitas yang tinggi atau dapat dipercaya, jika alat ukur tersebut stabil atau normal akan dapat diandalkan (*dependability*) serta dapat digunakan untuk meramalkan (*predictability*), maka dari itu hasil dari alat ukur tidak dapat di ubah-ubah.

Keterangan :

R_i = Reliabilitas instrumen

K = banyaknya soal

$\sum \sigma b^2$ = jumlah varians butir

σt^2 = varians total⁷

G. Teknik Analisis Data

Analisis data adalah mengelompokkan data berdasarkan variabel dan jenis responden, mentabulasi data berdasarkan variabel dari seluruh responden, menyajikan dan tiap variabel yang diteliti, melakukan perhitungan untuk menjawab rumusan masalah, dan melakukan perhitungan untuk menguji hipotesis yang telah diajukan.⁸

Sehubungan dengan penelitian ini merupakan penelitian kuantitatif, maka teknik analisis yang dilakukan yaitu analisis data deskriptif dan inferensial.

1. Teknik Analisis Deskriptif

Statistik deskriptif adalah yang digunakan untuk menganalisis data dengan cara mendeskripsikan atau menggambarkan data yang telah terkumpul sebagaimana adanya tanpa bermaksud membuat kesimpulan yang berlaku untuk

⁶Nana Syaodih Sukmadinata, *Analisis Regresi Linear Ganda dengan SPSS*, h.89.

⁷ Sandu Siyoto, *Dasar Metodologi Penelitian* (Yogyakarta: Literasi Media Publishing 2015), h. 83.

⁸Sugiyono, *Metode Penelitian Pendidikan* (Bandung: Alfabeta, 2011), h.169.

umum atau generalisasi.⁹ Teknik statistik deskriptif digunakan untuk mendeskripsikan karakteristik responden.

a. Tabel distribusi frekuensi, langkah-langkah sebagai berikut:

1. Menghitung Rentang nilai

$$RT = X_t - X_r$$

Keterangan:

R: Rentang nilai

X_t : Skor Maksimum

X_r : Skor minimum¹⁰

2. Menentukan Banyaknya Kelas Interval

$$\text{Banyak kelas interval} = 1 + (3,3) \log n$$

Keterangan :

K: Kelas interval

n: Jumlah peserta didik¹¹

3. Menghitung Panjang Kelas Interval

$$P = \frac{\text{rentang}}{\text{banyak kelas}}$$

Keterangan:

P: Panjang kelas interval

R: Rentang nilai

K: Kelas interval¹²

⁹Sugiyono, *Metode Penelitian Kuantitatif, Kualitatif Dan R&D*, h. 29.

¹⁰ Muh. Arif Tiro. *Dasar-dasar statistik*, (Makassar: Andira publisher, 2008), h. 133.

¹¹ Muh. Arif Tiro. *Dasar-dasar statistic*, h. 133.

¹² Muh. Arif Tiro. *Dasar-dasar statistic*, h. 133.

4. Menghitung Rata-rata (mean)

$$\bar{X} = \frac{\sum f_i x_i}{\sum f_i}$$

Keterangan :

\bar{X} = Rata – rata

f_i = frekuensi ke-i

x_i = Nilai tengah¹³

5. Menghitung presentase rata-rata

$$P = \frac{f}{N} \times 100\%$$

Keterangan :

P = Angka presentase

f = Frekuensi yang dicari presentasinya

N = Banyaknya sampel¹⁴

6. Menghitung Standar Deviasi

$$SD = \sqrt{\frac{\sum f_i (x_i - \bar{x})^2}{N - 1}}$$

Keterangan:

SD = Standar deviasi

f_i = Frekuensi untuk variabel

$(x_i - \bar{x})^2$ = Deviasi skor yang telah dikuadratkan.¹⁵

¹³ Anas Sudijono, *Pengantar Evaluasi Pendidikan* (Jakarta: Raja Grafindo Persada, 2001), h. 327

¹⁴ Nana Sudjana, *Dasar-dasar Proses Belajar Mengajar* (Cet. VII; Bandung: Sinar Baru Algesindo, 2004), h. 130.

¹⁵ Anas Sudijono, *Pengantar Statistik Pendidikan*, h. 159

7. Menghitung Varians

$$S^2$$

Keterangan:

S = Jumlah Varians butir

8. Menghitung Koefisien Varian

$$KV = \frac{\text{standar deviasi}}{\text{rata-rata}} \times 100\%.^{16}$$

Keterangan:

KV = Koefisien Varian

2. Teknik Analisis Inferensial

Menurut Sugiyono, *statistic inferensial* (sering juga disebut statistik induktif atau statistik probabilitas), merupakan teknik statistik yang digunakan untuk menganalisis data sampel dan hasilnya diberlakukan untuk populasi.¹⁷ Analisis statistik inferensial digunakan untuk menguji hipotesis penelitian dengan menggunakan uji-t dengan data berbeda.

3. Uji Normalitas

Uji normalitas bertujuan untuk mengetahui data penelitian yang telah dikumpulkan berdistribusi normal atau tidak. Uji statistik yang digunakan untuk menguji normalitas data adalah uji *statistic chi square*. Kriteria dalam pengujian normalitas, apabila nilai uji *chi-square* hitung \leq nilai tabel atau nilai signifikansi \geq 0,05 maka dapat dinyatakan bahwa populasi dalam kelompok bersifat normal. Uji

¹⁶ Sugiyono, *Statistika untuk Penelitian*, (Bandung: Alfabeta, 2005), h. 52.

¹⁷ Sugiyono, *Metodologi Pendidikan, Pendekatan Kuantitatif, Kualitatif, dan R & D* (Bandung: Alfabeta, 2013), h. 209.

normalitas ini, peneliti akan menggunakan bantuan aplikasi pengolah data berupa SPSS Versi 21.

4. Uji Homogenitas

Uji homogenitas varian sebagaimana dikemukakan oleh Suharsimi Arikunto dimaksudkan untuk mengetahui seragam tidaknya varian sampel-sampel yang diambil dari populasi yang sama. Perhitungan uji homogenitas dalam penelitian ini digunakan rumus statistika dengan bantuan SPSS versi 21. Kriteria dalam pengujian homogenitas, apabila nilai uji levene \leq nilai tabel atau nilai signifikansi $\geq 0,05$ maka dapat dinyatakan bahwa populasi dalam kelompok bersifat homogenya atau memiliki kesamaan.



BAB IV
HASIL PENELITIAN

Bab ini, menjelaskan hasil dari penelitian yang terdiri dari analisis deskriptif dan analisis inferensial serta pembahasan.

1. Deskripsi Hasil Belajar Peserta Didik yang Diajar dengan Menggunakan Media Peta Konsep Peserta Didik Kelas V A MI Attaufiq

Berdasarkan penelitian yang telah dilakukan di MI Attaufiq ini pada peserta didik kelas V A peneliti mengumpulkan dan mengolah data dari tes pilihan ganda dan essay dengan menggunakan media Peta Konsep melalui nilai hasil belajar *pretest-posttest* peserta didik sebagai berikut:

Tabel 4.1
Data Peserta Didik yang Diajar dengan Media Peta Konsep Kelas V A

Nomor Responden	L/P	NILAI	
		Pretest	Posttest
1	L	50	73
2	L	40	67
3	L	55	76
4	P	61	85
5	L	45	66
6	P	47	77
7	L	50	69
8	P	53	74
9	P	42	75
10	P	66	80
11	P	50	70
12	L	62	81
13	P	42	60
14	L	40	65
15	L	56	70
16	L	69	80
17	P	70	90
18	L	54	66
19	L	55	71
20	P	43	67
Jumlah	20	1095	1462

Berdasarkan data yang diperoleh peneliti, perbedaan nilai peserta didik dapat dipahami dengan jelas, setelah menggunakan media Peta Konsep, sehingga peneliti mengambil kesimpulan yaitu yang diajar dengan menggunakan media Peta Konsep mengalami peningkatan hasil belajar peserta didik pretest kelas VB A (Media Peta Konsep).

a. Pretest kelas eksperimen 1 (V A)

Hasil analisis statistik deskriptif pada hasil belajar IPA peserta didik kelas eksperimen 1 (X_1) setelah dilakukan *pre-test* sebagai berikut:

1) Range

$$\begin{aligned} R &= X_t - X_r \\ &= 70 - 40 \\ &= 30 \end{aligned}$$

2) Jumlah kelas interval

$$\begin{aligned} K &= 1 + 3,3 \text{ Log } n \\ &= 1 + 3,3 \text{ Log } 20 \\ &= 1 + (3,3 \times 1,30) \\ &= 1 + 4,29 \\ &= 5,29 \text{ (dibulatkan menjadi 5)} \end{aligned}$$

3) Panjang Interval Kelas

$$\begin{aligned} P &= \frac{R}{K} \\ &= \frac{30}{5} \end{aligned}$$

$$= 6$$

Tabel 4.2: Distribusi Frekuensi Pretest Peta Konsep Peserta Didik Kelas V A MI Attaufiq

Interval Kelas	Fi	Xi	Fi.Xi	$Xi - x^2$	$Fi (Xi - x^2)$	Presentase %
39 – 45	7	42	294	81	567	30%
46 – 52	4	49	196	4	16	20%
52 – 58	5	55	275	16	80	25%
58 – 64	3	61	183	100	300	20%
64 – 70	1	67	67	256	256	5%
Jumlah	20	274	1015	457	1219	100%

Sumber: Hasil Olah Data Peneliti, 2022

4) Mean (X)

$$\bar{X} = \frac{\sum f_i \cdot Y_i}{n}$$

$$= \frac{1015}{20}$$

$$= 51$$

6) Menghitung standar deviasi

$$SD = \sqrt{\frac{\sum f_i (X_i - X)^2}{N - 1}}$$

$$SD = \sqrt{\frac{1219}{20-1}}$$

$$SD = \sqrt{\frac{1219}{19}}$$

$$= \sqrt{64,15}$$

$$= 8,0$$

7) Menghitung Varians (S^2)

$$S_1^2 = \frac{\sum(X_i - \bar{X})^2}{n-1}$$

$$= \frac{457}{20-1}$$

$$= \frac{457}{19}$$

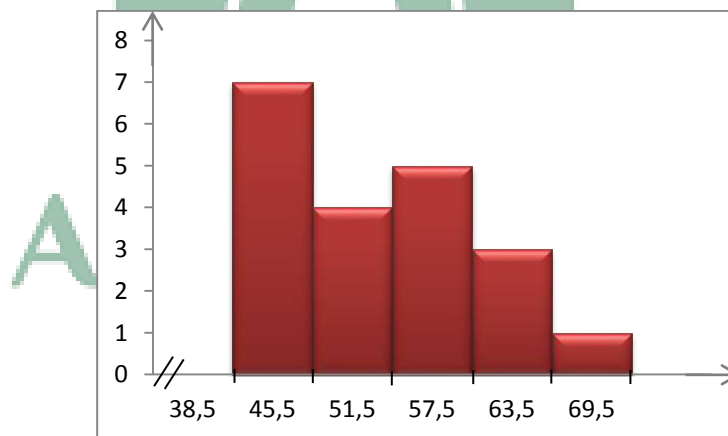
$$= 24,05$$

$$= \sqrt{24,05}$$

$$= 4,90$$

Gambar 4.1

**Histogram Frekuensi *Pretest* Hasil Belajar IPA Kelas Eksperimen 1 (V A)
Media Peta Konsep**



Nilai *pretest* eksperimen 1 (V A)

Tabel distribusi frekuensi dan presentase *pretest* hasil belajar IPA dengan media peta konsep diatas memperlihatkan frekuensi tertinggi dengan persentase 30% berada pada interval 39 – 46 , frekuensi 5 dan 4 merupakan frekuensi sedang dengan

persentase 25% dan 20% dan frekuensi 1 yakni dengan frekuensi terendah dengan persentase 5%, tabel ini menggambarkan sebelum dilakukannya perlakuan terhadap kelas eksperimen 1 yaitu V A

a. *Posttest* Kelas Eksperimen 1 (V A)

Hasil analisis statistic deskriptif pada hasil belajar IPA peserta didik kelas eksperimen 1 (X_1) setelah dilakukan *posttest* sebagai berikut:

1) Range

$$\begin{aligned} R &= X_t - X_r \\ &= 90 - 60 \\ &= 20 \end{aligned}$$

2) Jumlah kelas interval

$$\begin{aligned} K &= 1 + 3,3 \text{ Log } n \\ &= 1 + 3,3(1,30) \\ &= 1 + 4,29 \\ &= 5,29 \text{ (dibulatkan menjadi 5)} \end{aligned}$$

3) Panjang Interval Kelas

$$\begin{aligned} P &= \frac{R}{K} \\ &= \frac{20}{5} \end{aligned}$$

$$= 6$$

Tabel 4.3: Distribusi Frekuensi Postest Peta Konsep Peserta Didik Kelas VA MI Attaufiq

Interval Kelas	Fi	Xi	Fi.Xi	Xi - x ²	Fi (Xi - x ²)	Presentase %
65– 70	2	67	134	64	128	10%
70 – 75	8	72	576	9	72	45%
75– 80	5	77	385	4	20	25%
80– 85	3	82	246	49	147	15%
85– 90	2	87	174	144	288	5%
Jumlah	20	385	1515	270	655	100%

Sumber: Hasil Olah Data Peneliti, 2022

4) Mean (X)

$$\bar{X} = \frac{\sum f_i \cdot X_i}{n}$$

$$= \frac{1515}{20}$$

$$= 75$$

6) Menghitung standar deviasi

$$SD = \sqrt{\frac{\sum f_i (X_i - X)^2}{N - 1}}$$

$$SD = \sqrt{\frac{655}{20-1}}$$

$$SD = \sqrt{\frac{655}{19}}$$

$$= \sqrt{34,4}$$

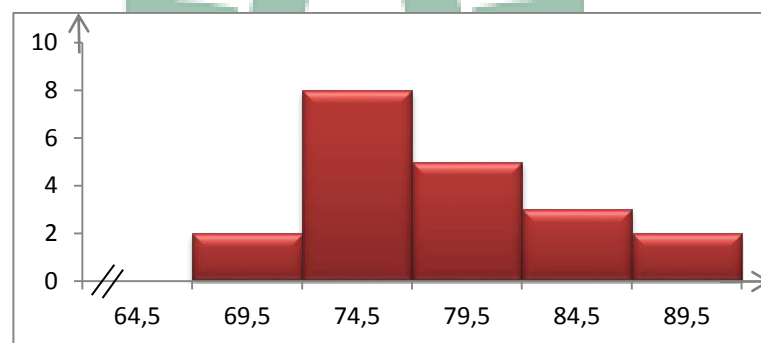
$$= 5,8$$

7) Menghitung Varians (S^2)

$$\begin{aligned}
 S_1^2 &= \frac{\sum(X_i - \bar{X})^2}{n-1} \\
 &= \frac{270}{20-1} \\
 &= \frac{270}{19} \\
 &= 14,2 \\
 &= \sqrt{14,2} \\
 &= 3,76
 \end{aligned}$$

Gambar 4.2

Histogram Frekuensi *Posttest* Hasil Belajar IPA Kelas Eksperimen 1 (V A)
Media Peta Konsep



Nilai *posttest* eksperimen 1 (V A)

Tabel distribusi frekuensi dan presentase *posttest* hasil belajar IPA dengan media peta konsep diatas memperlihatkan frekuensi tertinggi dengan persentase 45% berada pada interval 65 - 70, frekuensi 5, 3 dan 2 merupakan frekuensi sedang dengan persentase 25%, 15% dan 10% frekuensi 1 yakni frekuensi terendah dengan persentase 5%

Tabel 4.4
Nilai Statistik Deskriptif Hasil *Pretest* dan *Posttes* pada Kelas Eksperimen 1 (V A) dengan menggunakan media Peta Konsep

Statistic	Nilai Statistic	
	Pretest	Posttest
Nilai terendah	40	65
Nilai tertinggi	70	90
Nilai rata-rata	51	75
Standar deviasi	8,0	5,8

Berdasarkan tabel diatas dapat diketahui bahwa :

b. Pretest kelas experiment 1 (V A) Media Peta Konsep

Skor maksimum yang diperoleh sebelum dilakukan perlakuan pada kelas eksperimen 1 (V A) adalah 70, sedangkan nilai terendah adalah 40 dan nilai rata-rata yang diperoleh 51 dengan standar deviasi 8,0.

b. Posttest kelas eksperimen 1 (V A) Media Peta Konsep

Skor maksimum yang diperoleh setelah dilakukan perlakuan pada kelas eksperimen 1 (V A) adalah 90, sedangkan nilai terendah adalah 65 dan nilai rata-rata 75 dengan standar deviasi 5,8.

Berdasarkan hasil pretest dan posttest pada kelompok eksperimen 1 (V A) diperoleh nilai rata-rata hasil belajar IPA meningkat setelah dilakukan perlakuan yakni dengan rata-rata pretest 51 dan nilai rata-rata posttest 75 dengan selisih 24.

2. Deskripsi Hasil Belajar Peserta Didik yang diajarkan dengan Media Poster pada kelas V B MI Attaufiq

Penelitian yang telah dilakukan di MI Attaufiq ini pada peserta didik kelas V B peneliti mengumpulkan dan mengolah data dari tes pilihan ganda dan essay melalui nilai hasil belajar *pretest-posttest* peserta didik sebagai berikut:

Tabel 4.5
Data Peserta Didik yang diajar dengan Media Peta Poster V B

Nomor Responden	L/P	Nilai	
		<i>pretest</i>	<i>Posttest</i>
1	L	45	71
2	L	50	86
3	L	61	90
4	P	40	71
5	P	47	78
6	L	58	82
7	P	58	85
8	P	65	90
9	L	55	71
10	P	60	85
11	P	68	91
12	P	55	75
13	L	50	80
14	P	52	80
15	P	60	90
16	P	55	85
17	L	50	77
18	L	48	75
19	P	52	79
20	L	40	75
Jumlah	2	1011	1617

Berdasarkan data yang didapat dilapangan oleh peneliti, dapat dipahami dengan jelas perbedaan nilai peserta didik yang diajar dengan media Poster, sehingga peneliti menyimpulkan bahwa pembelajaran dengan menggunakan media Poster ini, dapat meningkatkan hasil belajar peserta didik.

a. Pretest Kelas Eksperimen 2 (V B)

Hasil analisis statistic deskriptif pada hasil belajar peserta didik pada mata pelajaran IPA kelas eksperimen 2 (V B) sebelum diberikan perlakuan sebagai berikut:

1) Rentang Nilai (Range)

$$\begin{aligned} R &= X_t - X_r \\ &= 68 - 40 \\ &= 28 \end{aligned}$$

2) Bayak kelas

$$\begin{aligned} K &= 1 + \log n \\ &= 1 + 3,3 \log n \\ &= 1 + 3,3 \log 20 \\ &= 1 + (3,3 \times 1,30) \\ &= 5,29 \text{ dibulatkan menjadi } 5 \end{aligned}$$

3) Panjang Interval kelas

$$\begin{aligned} P &= \frac{R}{K} \\ P &= \frac{28}{5} \\ P &= 6 \end{aligned}$$

2) Tabel Distribusi Frekuensi

Tabel 4.6: Distribusi Frekuensi *Pretest* Media Poster Peserta Didik Kelas V B MI Attaufiq

Interval Kelas	Fi	Xi	Fi.Xi	Xi-x	Xi - x ²	Fi (Xi - x ²)	Presentase %
40 – 45	3	42	126	-4,4	19,3	57,9	15 %
45 – 50	4	47	188	0,6	0,36	1,44	20 %
50 – 55	7	52	364	5,6	31,36	219,5	35 %
55 – 60	4	54	216	7,6	57,7	230,8	20 %
60 – 65	2	62	124	15,6	243,3	486,6	10 %
Jumlah	20	257	928	25	352,02	996,24	100%

Sumber: Hasil Olah Data Peneliti, 2022

4) Mean (X)

$$\bar{X} = \frac{\sum fixi}{n}$$

$$= \frac{928}{20}$$

$$= 46,4$$

6) Standar Deviasi

$$SD = \sqrt{\frac{\sum fi(x_i - \bar{x})^2}{n-1}}$$

$$SD = \sqrt{\frac{996,24}{20-1}}$$

$$SD = \sqrt{\frac{996,24}{19}}$$

$$= \sqrt{52,4}$$

$$= 7,24$$

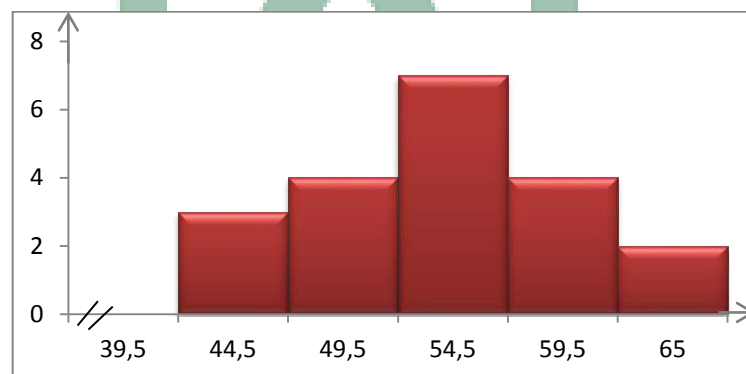
7) Menghitung varians (S^2)

$$\begin{aligned}
 S_1^2 &= \frac{\sum(xi - x)^2}{n - 1} \\
 &= \frac{352,02}{20-1} \\
 &= \frac{352,02}{19} \\
 &= 18,52 \\
 &= \sqrt{18,52} \\
 &= 4,3
 \end{aligned}$$

Gambar 4.3

Histogram Frekuensi *Pre-test* Hasil Belajar IPA Kelas Eksperimen 2 (V B)

Media Poster



Tabel distribusi frekuensi dan presentase *pretest* hasil belajar IPA diatas memperlihatkan frekuensi 7 tertinggi dengan presentase 35% berada pada interval 50 – 55 frekuensi 4 merupakan frekuensi sedang dengan presentase 20% dan frekuensi 2 yakni frekuensi terendah dengan presentase 10%.

b. *Posttest* Kelas Eksperimen 2 (V B)

Hasil yang diperoleh dari *posttest* yaitu kelas V B yang menggunakan kelas eksperimen 2 dengan menggunakan media poster adalah sebagai berikut:

1) Range

$$\begin{aligned} R &= X_t - X_r \\ &= 91 - 66 \\ &= 25 \end{aligned}$$

2) Jumlah kelas interval

$$\begin{aligned} K &= 1 + \log n \\ &= 1 + 3,3 \log n \\ &= 1 + 3,3 \log 20 \\ &= 1 + (3,3 \times 1,30) \\ &= 5,29 \text{ dibulatkan menjadi } 5 \end{aligned}$$

3) Panjang Interval kelas

$$\begin{aligned} P &= \frac{R}{K} \\ P &= \frac{25}{5} \\ P &= 5 \end{aligned}$$

4) Mean (X)

$$\bar{X} = \frac{\sum fixi}{n}$$

$$= \frac{1628}{20}$$

$$= 81,4$$

5). Tabel Distribusi Frekuensi

**Tabel 4.7: Distribusi Frekuensi Posttest Media Poster Peserta Didik Kelas V
B MI Attaufiq**

Interval Kelas	Fi	Xi	Fi.Xi	Xi-x	Xi - x ²	Fi (Xi - x ²)	Presentase %
71 – 75	4	73	292	-8,4	70,56	282,24	20 %
75 – 79	2	77	154	-4,4	19,36	38,72	10 %
79 – 83	6	81	486	-0,4	0,16	0,96	30 %
83 – 87	4	85	340	3,6	12,96	51,84	20 %
87 – 91	4	89	356	7,6	57,76	231,04	20 %
Jumlah	20	405	1628	2	160,8	604,8	100%

Sumber: Hasil Olah Data Peneliti, 2022

6) Menghitung standar deviasi

$$SD = \sqrt{\frac{\sum f_i(x_i - x)^2}{n - 1}}$$

$$SD = \sqrt{\frac{604,8}{20 - 1}}$$

$$SD = \sqrt{\frac{604,8}{19}}$$

$$= \sqrt{31,8}$$

$$= 1,67$$

7) Menghitung Varians (S²)

$$S_1^2 = \frac{\sum(x_i - x)^2}{n - 1}$$

$$= \frac{160,8}{20 - 1}$$

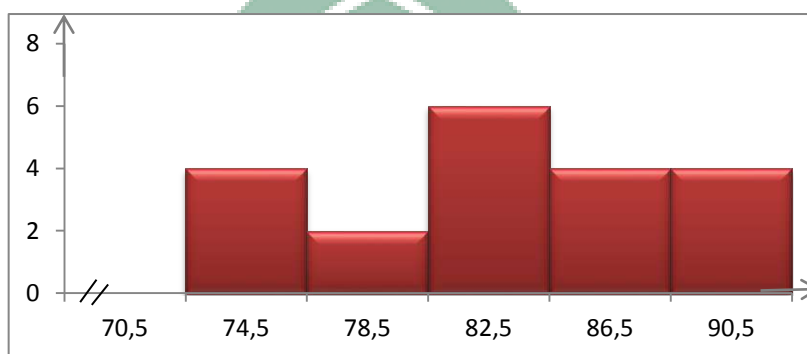
$$= \frac{160,8}{19}$$

$$= 8,4$$

$$= \sqrt{8,4}$$

$$= 2,9$$

Gambar 4.4 Histogram Frekuensi *Posttest* Hasil Belajar IPA Kelas Eksperimen 2 (V B) Media Poster



Tabel distribusi frekuensi dan persentase *posttest* hasil belajar IPA diatas menunjukkan bahwa frekuensi tertinggi dengan presentase 30% berada pada interval 79 – 83, frekuensi 4 dengan presentase 20% adapula frekuensi 2 berada pada frekuensi terendah dengan presentase 10%.

Tabel 4.8 Nilai Statistik Deskriptif Hasil *Pretest* dan *Posttes* pada Kelas Eksperimen 2 (V B) dengan menggunakan media Poster

Statistic	Nilai Statistic	
	Pretest	Posttest
Nilai terendah	40	66
Nilai tertinggi	68	91
Nilai rata-rata	46,4	81,4
Standar deviasi	7,24	1,67

Berdasarkan tabel diatas dapat diketahui bahwa :

a. Pretest kelas experiment 2 (V B) Media Poster

Skor maksimum yang diperoleh sebelum dilakukan perlakuan pada kelas eksperimen 2 (V B) adalah 68, sedangkan nilai terendah adalah 40 dan nilai rata-rata yang diperoleh 46,4 dengan standar deviasi 7,24.

3. Posttest kelas eksperimen 2 (V B) Media Poster

Skor maksimum yang diperoleh setelah dilakukan perlakuan pada kelas eksperimen 2 (V B) adalah 91, sedangkan nilai terendah adalah 71 dan nilai rata-rata 81,4 dengan standar deviasi 1,67.

Berdasarkan hasil pretest dan posttest pada kelompok eksperimen 2 (V B) diperoleh nilai rata-rata hasil belajar IPA meningkat setelah dilakukan perlakuan yakni dengan rata-rata pretest 46,4 dan nilai rata-rata posttest 81,4 dengan selisih 35.

3. Perbedaan Hasil Belajar IPA Peserta Didik Yang Diajar Dengan Menggunakan Media Peta Konsep Dan Media Poster Pada Materi Tata Surya Kelas V MI Attaufiq Palanro

Pada bagian ini adalah rumusan terakhir, yang dimana pada bagian terakhir ini akan dijawab dengan menggunakan analisis statistic inferensial. Ada tiga tahap untuk mengetahui apakah ada perbedaan yang signifikan terhadap penggunaan media peta konsep dan media poster terhadap hasil belajar peserta didik kelas V MI Attaufiq Palanro atau tidak ada perbedaan.

Tahap yang dimaksud adalah pengujian terhadap normalitas, selanjutnya dilakukan tahap pengujian homogenitas, dan tahap yang terakhir adalah pengujian hipotesis dengan *t-test*. Data yang diuji hanya dilakukan pada hasil *posttest* kedua kelas. Hal ini dilakukan karena untuk mengetahui ada atau tidaknya perbedaan yang signifikan antara hasil belajar kedua kelas cukup dilakukan pengujian terhadap hasil test akhir setelah dilakukan perlakuan. Berikut tahap pengolahan data yang dimaksud adalah :

a. Uji Normalitas

Uji normalis data menggunakan rumus yang digunakan ujian normalitas one sample *Kolmogorov – smirnov* tes, yang dihitung dengan menggunakan aplikasi *SPSS Ver 29 for Windows* dengan menggunakan taraf signifikansi $\alpha = 0,05$. Jika angka signifikan (sig.) $< 0,05$ maka data tidak terdistribusi normal. Jika angka signifikan (sig.) $> 0,05$ maka data terdistribusi normal. Berikut ini hasil ujian normalitas dengan menggunakan *SPSS Ver 29*. Adapun hasil uji normalitas sebagai berikut:

UNIVERSITAS ALAUDDIN
ALAUDDIN
M A K A S S A R

Tabel 4.9
Hasil uji normalitas data
One sample Kolmogorov-smirnov Test

Kelas		Kolmogorov-Smirnov ^a			Shapiro-Wilk		
		Statistic	Df	Sig.	Statistic	Df	Sig.
Hasil Belajar	Pretest Media	.105	20	.200 [*]	.940	20	.235
	Peta Konsep						
Peserta didik	Posttest Media	.111	20	.200 [*]	.972	20	.788
	Peta Konsep						
	Pretest Media	.081	20	.200 [*]	.979	20	.916
	Poster						
	Posttets Media	.136	20	.200 [*]	.950	20	.368
	Poster						

Berdasarkan Tabel 4.9 hasil uji normalitas data hasil belajar IPA dengan menggunakan media peta konsep dan media poster menggunakan *one sample Kolmogorov – smirnov* tes signifikansi sebesar α 0.05 . dimana nilai signifikan dari hasil belajar *pretest* dengan media peta konsep diperoleh sebesar 0,200. hasil belajar *posttest* dengan media peta konsep diperoleh sebesar 0,200. hasil belajar *pretest* dengan media poster diperoleh sebesar 0,200. Hasil belajar *posttest* dengan media poster diperoleh sebesar 0,200. karena nilai signifikansi yang diperoleh tersebut lebih besar dari $\alpha > 0.05$, maka dapat ditarik kesimpulan bahwa dapat berdistribusi normal.

b. Uji Homogenitas

Uji homogenitas varian sebagaimana dikemukakan oleh suharsimi Arikunto dimaksudkan untuk mengetahui seragam tidaknya varian sampel-sampel yang diambil dari populasi yang sama.

Perhitungan uji homogenitas dengan menggunakan bantuan *SPSS Ver 29* dilakukan pada hasil *posttest* kedua kelas eksperimen dimana dalam penelitian ini digunakan rumus statistika *Levene Test*. Criteria dalam pegujian homogenitas, apa bila ujian *levene* \leq nilai tabel atau nilai signifikansi \geq 0,05 bahwa dapat dinyatakan bahwa populasi dalam kelas bersifat homogenya ata memiliki kesamaan. Berikut hasil uji homogenitas di bawah ini:

Tabel 4.10
Hasil Uji Homogenitas

Test of Homogeneity of Variance

		Levene	df1	df2	Sig.
		Statistic			
Hasil belajar peserta didik	Based on Mean	.012	1	37.806	.912
	Based on Median	.022	1	38	.883
	Based on Median and with adjusted df	.016	1	38	.901
	Based on trimmed mean	.012	1	38	.912

Berdasarkan tabel 4.10 hasil uji homogenitas data setelah penggunaan media peta konsep dan media poster dengan statistika *Levene Test* diperoleh nilai signifikansi sebesar 0,912 dan nilai taraf signifikansi 0,05 yang diperoleh tersebut lebih besar dari α (0,912 > 0.05), karena nilai signifikan lebih besar dari α 0,05

maka dapat ditarik kesimpulan bahwa data bersifat homogen atau memiliki kesamaan.

C. Uji Hipotesis

Pengujian hipotesis dilakukan untuk mengetahui dugaan sementara yang dirumuskan dalam hipotesis penelitian menggunakan uji dua pihak dengan derajat kesalahan yang digunakan dalam penelitian ini adalah 5% atau $\alpha = 0,05$.

Uji hipotesis dalam penelitian ini menggunakan program *spss Ver 29* yaitu teknik independen sample tes, teknik ini digunakan untuk menguji perbedaan rata-rata dari dua kelompok data/sample yang independen atau tidak berhubungan. Menu yang digunakan adalah *analyze-compare means independent sample t test*.

Hipotesis penelitian ini akan diuji dengan kriteria pengujian sebagai berikut:

1. Jika nilai sig (*2-tailed*) taraf signifikan $< \alpha$ (nilai *sign* $< 0,05$) maka terdapat maka terdapat nilai signifikan terhadap hasil belajar IPA pada kelas VA dan VB
2. Jika nilai sig (*2-tailed*) taraf signifikan $> \alpha$ (nilai *sign* $> 0,05$) maka tidak terdapat tidak terdapat nilai signifikansi terhadap hasil belajar IPA pada kelas VA dan VB

Tabel 4.11
Hasil Uji Hipotesis

		Levene's Test for Equality of Variances		t-test for Equality of Means							
		F	Sig.	T	Df	Significance		Mean Difference	Std. Error Difference	95% Confidence Interval of the Difference	
						One-Side d p	Two-Side d p			Lower	Upper
Hasil belajar peserta didik	Equal variances assumed	.016	.901	-3.012	38	.002	.005	-7.150	2.374	-11.956	-2.344
	Equal variances not assumed			-3.012	37.999	.002	.005	-7.150	2.374	-11.956	-2.344

Tabel 4.11 hasil uji hipotesis data setelah penggunaan media peta konsep dan media poster dengan statistika diperoleh nilai signifikansi sebesar 0,005 dan nilai taraf signifikansi 0.05 nilai signifikansi yang diperoleh tersebut lebih kecil dari α ($0,005 > 0.05$), atau nilai Sig. (2-Tailed) = 0,000 H_0 ditolak dan H_1 diterima karena Sig (2-Tailed)) < atau ($0,005 < 0,05$) karena nilai signifikan lebih kecil dari α

0,05 maka dapat ditarik kesimpulan bahwa dapat perbedaan yang signifikan terhadap hasil belajar pada peserta didik kelas VA dan VB.

B. Pembahasan Hasil Penelitian

1. Hasil Belajar Peserta Didik Kelas V MI Attaufiq Palanro Yang Diajar dengan Menggunakan Media Peta Konsep

Media Peta Konsep merupakan media media yang melibatkan indra penglihatan. Keterampilan dalam memahami materi melalui media peta konsep diartikan sebagai kemampuan menerima materi yang telah di jelaskan melalui media peta konsep.

Berdasarkan penelitian yang telah dilakukan pada kelas V MI Attaufiq Palanro sebagai kelas eksperimen 1 yang diajarkan dengan 2 (Dua) kali pertemuan diperoleh data dari hasil belajar peserta IPA didik kelas V MI Attaufiq melalui analisis statistic dengan jumlah soal 5 pilihan ganda dan 5 soal *essay* yang berkaitan dengan materi Tata Surya maka peneliti melakukan pengujian analisis deskriptif *pretest* hasil belajar dengan menggunakan media peta konsep dengan diperoleh nilai maksimum 70 dan nilai minimum 40, dengan rata – rata yang diperoleh 51 serta di dapatkan standart devisiasinya 8,0 adapun analisis deksriptif *posttest* hasil belajar dengan menggunakan media peta konsep dengan diperoleh nilai maksimum 90 dan nilai minimum 65 dengan rata – rata 75 dan didapatkan standart devisiasinya 5,8.

Selanjutnya frekuensi dan presentase *pretest* hasil belajar IPA dengan menggunakan media peta konsep menunjukkan bahwa frekuensi 6 merupakan

frekuensi tertinggi adalah 30% berada pada interval 39,5 – 46,5, frekuensi 5 dan 4 merupakan frekuensi sedang dengan persentase 25% dan 20% berada pada interval 55,5 – 62,5 dan 47,5 – 54,5 sedangkan frekuensi 1 adalah 5% dengan frekuensi terendah pada interval 71,5 – 78,5. Adapun frekuensi dan persentase *posttest* hasil belajar IPA yaitu frekuensi tertinggi adalah 45% dengan frekuensi 9 berada pada interval 66 – 72, dan frekuensi 5, 3, dan 2 berada pada frekuensi sedang dengan nilai persentase 25%, 15% dan 10% , serta frekuensi 1 adalah frekuensi terendah dengan persentase 5% pada interval 87 – 93.

Pembahasan diatas diperkuat dengan adanya penelitian sebelumnya yakni dalam skripsi Yuliana, Mashudi, Achmadi berjudul “Efektivitas Pembelajaran Model Peta Konsep Dalam Peningkatan Kreativitas Dan Hasil Belajar Siswa” mengatakan bahwa penggunaan model peta konsep efektif dalam proses pembelajaran.

2. Hasil Belajar Peserta Didik Kelas V MI Attaufiq Palanro yang Diajar dengan Menggunakan Media Poster

Media poster merupakan media yang bergambar dan didesain dengan sebagus dan serapih mungkin. Tak jauh berbeda dengan media peta konsep namun bedanya dengan media poster adalah media poster banyak menggunakan gambar dengan warna – warna yang mencolok.

Berdasarkan penelitian yang dilakukan pada peserta didik kelas V MI Attaufiq Palanro sebagai kelas eksperimen 2 yang diajarkan dengan 2 (dua) kali pertemuan. Kemudian peneliti memperoleh data hasil belajar IPA dengan materi

Tata Surya melalui analisis *statistic* deskriptif dengan jumlah 5 pilihan ganda dan 5 *essay*. Maka peneliti melakukan pengujian analisis *statistic pretest* hasil belajar dengan menggunakan media poster sehingga diperoleh nilai maksimum 68 dan nilai minimum 40 dengan rata – rata yang diperoleh ialah 46,4 serta diperoleh nilai standart divisinya 7,24 adapula pengujian analisis deskriptif *posttest* hasil belajar dengan menggunakan media poster sehingga diperoleh nilai maksimum 91 dan nilai minimum 71 dengan rata – rata 81,4 serta diperoleh nilai standart divisinya 1,67.

Adapun frekuensi dan persentase *pretest* hasil belajar IPA dengan menggunakan media poster menunjukkan bahwa frekuensi tertinggi dengan persentase 35% berada pada interval 50 – 55 frekuensi 4 merupakan frekuensi sedang dengan persentase 20% dengan interval 45 – 50 dan interval 55 – 60 dan frekuensi 3 dengan 15% berada pada interval 40 – 45 dan pada frekuensi terendah 2 dengan persentase 10%. Sedangkan distribusi frekuensi dan presentase *posttest* hasil belajar IPA dengan materi Tata Surya menunjukkan bahwa frekuensi tertinggi dengan presentase 30% berada pada interval 70 – 83 frekuensi 4 merupakan frekuensi sedang dengan persentase 20% dan frekuensi 2 menjadi frekuensi terendah dengan nilai persentase 10%.

Hal ini dibuktikan pula dengan peneliti terdahulu yaitu jumilah syahrani yang dengan judul skripsi “Efektivitas Media Poster Terhadap Peningkatan Pengetahuan Tentang Kesehatan Gizi” dimana dalam pembahasannya bahwa media poster sangat membantu dalam penyuluhan gizi karena dapat lebih

membantu menstimulasi indra penglihatan siswa, aspek visual pada gambar-gambar poster lebih memudahkan informasi atau materi pendidikan.

3. Efektivitas penggunaan Media Peta Konsep dan Media Poster Terhadap Hasil Belajar Peserta Didik Kelas V Mata Pelajaran IPA Kelas V MI Attaufiq

Telah dikemukakan sebelumnya bahwa untuk pengujian hipotesis digunakan rumus uji-t. sebelum melakukan Uji-T untuk menentukan apakah memiliki pengaruh terhadap media pembelajaran yaitu media peta konsep dan media poster, terlebih dahulu dilakukan uji normalitas dan uji homogenitas. Uji normalitas bertujuan untuk memperoleh data hasil belajar IPA dan data tersebut berdistribusi normal, sedangkan uji homogenitas bertujuan untuk memperoleh apakah kedua kelas berasal dari populasi yang homogn atau tidak.

Berdasarkan hasil analisis *One-Sample Kolmogorov-Smirnov Test* data untuk kelas V A yang diajarkan dengan media peta konsep maka diperoleh nilai, $\text{sig}(2\text{-tailed}) = 0,200 > 0,05$, yang menunjukkan data skor hasil belajar peseta didik, kelas V A yang diajarkan dengan media Peta Konsep berdistribusi normal. Sedangkan melalui analisis data kelas V B yang diajarkan dengan media Poster diperoleh nilai $\text{sig}(2\text{-tailed}) = 0,200 > 0,05$, yang artinya data skor hasil belajar untuk kelas V B yang diajarkan dengan menggunakan media Poster berdistribusi normal.

Berdasarkan uji homogenitas untuk menguji kemiripan dua varian diperoleh nilai signifikan media peta konsep homogenitas = 0,912 atau $0,912 > 0,05$ sedangkan nilai signifikan media Poster homogenitas = 0,883 atau $0,912 >$

0,05 maka H_0 yang menyatakan populasinya homogeny diterima, artinya data hasil belajar yang mencakup 2 kelompok dari populasi homogen.

Selanjutnya adalah Uji-T antara penggunaan media Peta Konsep dan media Poster, untuk mendapatkan nilai sig. hitung 0,005 pada taraf kesalahan 0,05 dengan nilai df 38 dengan asumsi dengan pengujian hipotesis jika $sig_{hitung} > t_{tabel}$, H_0 diterima dan H_1 ditolak dan jika $sig_{hitung} < t_{tabel}$, maka H_0 ditolak dan H_1 diterima. Dengan demikian H_0 ditolak dan H_1 diterima yang berarti dapat dipahami terbukti ada perbedaan signifikan antara hasil belajar peserta didik kelas V yang diajarkan menggunakan media Peta Konsep dan Media Poster yang diperoleh dari data statistic yang menunjukkan nilai rata-rata kedua penggunaan media tersebut. Demikian dapat disimpulkan terdapat perbedaan yang signifikan anantara hasil belajar peserta didik kelas V yang diajarkan menggunakan media Peta Konsep dan Media Poster yang dibuktikan dengan data statistic nilai kedua kelompok atau kelas cukup berbeda kelas V A yang diajarkan dengan media peta konsep nilai rata – rata hasil belajar peserta didik yaitu 75 sedangkan kelas V B yang diajarkan dengan media poster nilai hasil belajar peserta didik adalah 81,4. Jadi dipahami bahwa lebih baik hasil belajar peserta didik yang diajarkan dengan media poster dari pada media peta konsep. Meskipun hasil *pretest* dan *posttest* memperlihatkan bahwa hasil belajar peserta didik dengan menggunakan media peta konsep dan media poster mengalami peningkatan hasil belajar peserta didik pada kedua kelas tersebut.

Hal ini dibuktikan pula dengan jurnal atau penelitian terdahulu yaitu Rosdiana, Munirah, Nurul Hadmawati yang berjudul “Penggunaan Media

Pembelajaran Poster Berbasis Pendekatan Saintifik Terhadap Terhadap Kemampuan Kognitif Peserta Didik” dalam jurnal tersebut dijelaskan bahwa penggunaan media poster sangatlah berpengaruh untuk peningkatan kemampuan kognitif peserta didik



BAB V

PENUTUP

A. Kesimpulan

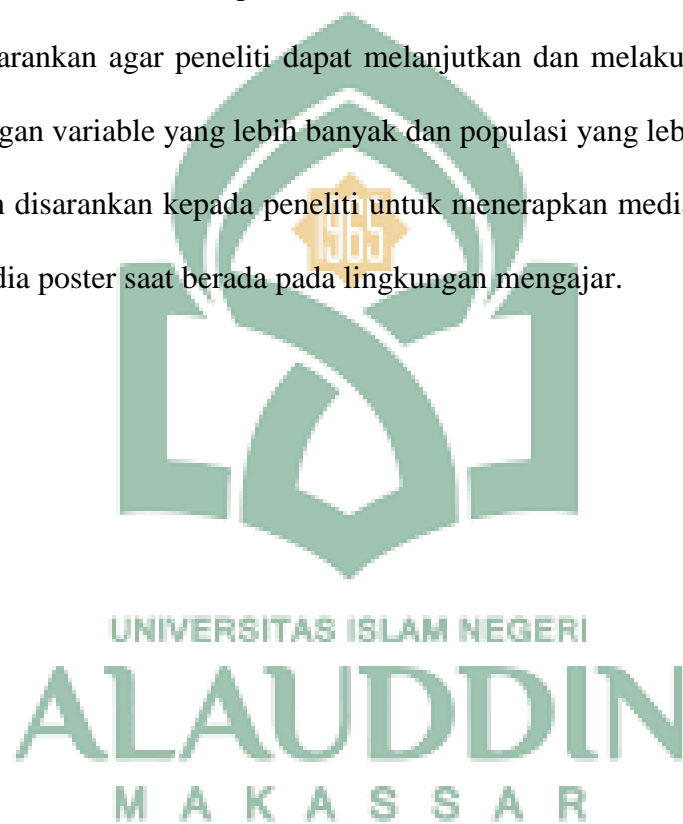
Berdasarkan hasil dan pembahasan penelitian ini maka dapat disimpulkan, sebagai berikut :

1. Hasil belajar peserta didik pada mata pelajaran IPA dengan materi Tata Surya yang diajarkan dengan menggunakan media peta konsep MI Attaufiq Palanro sangat baik, sehingga hasil belajar peserta didik dapat meningkat setelah menggunakan media peta konsep ini.
2. Hasil belajar peserta didik pada mata pelajaran IPA dengan materi Tata Surya yang diajarkan dengan menggunakan media poster MI Attaufiq Palanro sangat baik, sehingga hasil belajar peserta didik dapat meningkat setelah menggunakan media poster ini.
3. Terdapat perbedaan yang signifikan dari penggunaan media yang diajarkan dengan media peta konsep dan media poster terhadap hasil belajar peserta didik kelas VA dan VB MI Attaufiq. Pencapaian hasil belajar peserta didik kelas VB dengan media poster lebih baik dibandingkan dengan kelas VA yang diajarkan menggunakan media peta konsep, namun kedua media tersebut terlihat adanya peningkatan hasil belajar yang dicapai peserta didik setelah digunakan proses pembelajaran.

B. Implikasi Penelitian

Berdasarkan hasil penelitian yang dilakukan maka peneliti memberikan rekomendasi sebagai berikut:

1. Disarankan kepada guru mata pelajaran IPA dapat mendesain media peta konsep dan media poster karena dapat meningkatkan kemampuan memahami isi bacaan peserta didik.
2. Disarankan agar peneliti dapat melanjutkan dan melakukan survei serupa dengan variable yang lebih banyak dan populasi yang lebih besar.
3. Dan disarankan kepada peneliti untuk menerapkan media peta konsep dan media poster saat berada pada lingkungan mengajar.



DAFTAR PUSTAKA

- Republik Indonesia, *Undang –Undang No. 20 Tahun 2003 Tentang Sistem Pendidikan Nasional*.
- Makki, M. Ismail. 2019. "*Konsep Dasar Belajar Dan Pembelajaran*". Jawa Timur: Duta Media Publishing.
- Oviani. Tara. 2019. "Penggunaan Media Gambar Dalam Meningkatkan Hasil Belajar IPA Peserta didik Sekolah Dasar Negeri 56 Kota Bengkulu. *Skripsi*, Bengkulu: Prodi Pendidikan Guru Madrasah Ibtidaiyah Fakultas Tarbiyah dan Tadris Institut Agama Islam Negeri Bengkulu.
Kementrian Agama RI, *Al-Quran dan terjemahannya* Bandung: Penerbit Jabal.
- Suanteson, Ingemar. 2016. *Learning MAPS and Memiliki Skill*, Alih Bahasa, Bambang Prajoko, Jakarta: PT. Oramedia Pustaka Utama.
- Amir Hamzah Sulaiman, *Media Audio Visual untuk Pengajaran, Penerapan dan Penyuluhan*. Jakarta: PT Gramedia.
- Wardani, Dian Kusuma. 2020. *Pengujian Hipotesis (Deskriptif, Komparatif dan Asosiatif)*, Jawa Timur: LPPM Universitas KH.A Wahab Hasbullah.
- Niendy Kurnia Djasmita. 2017. "Pengaruh Metode Pembelajaran Peta Konsep Berbasis Media Visual Terhadap Kemampuan Berpikir Kreatif Dan Motivasi Belajar Peserta Didik Kelas X". *Skripsi*, Lampung: Fakultas Tarbiyah Dan Keguruan Institut Agama Islam Negeri Raden Intan Lampung.
- Ulum, Adzim Fatchul. "Pengaruh Pemanfaatan Media Poster Terhadap Perilaku Peserta didik Dalam Menjaga Kebersihan Lingkungan Di Kelas II MI Nashrul Fajar Meteseh Tembalang Semarang Tahun Pelajaran 2016/2017". *Skripsi*, Jawa Tengah: Fakultas Ilmu Tarbiyah Dan Keguruan Universitas Islam Negeri Walisongo Semarang.
- Magfiroh , Sri Eli. 2012. "Studi Komparasi Antara Pelajaran Dengan Media Peta Konsep Dan Pembelajaran Dengan Media Poster Terhadap Hasil Belajar Kimia Materi Minyak Bumi Pada Peserta didik Kelas X MA NU Nurul Huda Semarang", *Skripsi*, Semarang IAIN Walisongo.
- Susilawati, Erni. 2018. "Pengembangan Media Poster Sebagai Suplemen Pembelajaran Fisika Materi Tata Surya Pada Peserta didik SMP Kelas VII", *Skripsi*, Lampung: Fakultas Tarbiyah Dan Keguruan Universitas Islam Negeri Raden Intan Lampung.
- Rahayu, Ayu Arsyi. 2011. dalam penelitiannya yang berjudul "Penggunaan Peta Konsep Untuk Mengatasi Miskonsepsi Peserta didik Pada Konsep Jaringan

Tumbuhan Penelitian Tindakan Kelas Di MAN 10 Jakarta", *Skripsi*. Jakarta: Program Studi Pendidikan Biologi Jurusan Pendidikan Ilmu Pengetahuan Alam Fakultas Ilmu Tarbiyah dan Keguruan Universitas Islam Hidayatullah Jakarta.

Muslich, Mansur. *KTSP Pembelajaran Berbasis Kompetensi dan Kontekstual*.

Trianto, 2017. *Mendesain Model Pembelajaran Inovatif-Progresif: Konsep, Landasan, dan Implementasinya Pada Kurikulum Tingkat Satuan Pendidikan (KTSP)*, Jakarta: Kencana Prenada Media Group.

Sudijono, Anas, 2013. *Pengantar Evaluasi Pendidikan* Jakarta, Rajawali pers.

Niendy Kurnia Djasmita, "Pengaruh Metode Pembelajaran Peta Konsep Berbasis

Trianto, 2014. *Mendesain Model Pembelajaran Inovatif-Progresif: Konsep, Landasan, dan Implementasinya Pada Kurikulum Tingkat Satuan Pendidikan (KTSP)*, Jakarta: Kencana Prenada Media Group.

Muslich, Mansur. *KTSP Pembelajaran Berbasis Kompetensi dan Kontekstual*.

Septiana, Ismi. 2011. "Keefektifan Penggunaan Media Konsep Pohon Jaringan Pada Pembelajaran Menulis Cerpen di Kelas X Negeri 1 Mojotengah Kabupaten Wonosobo, *Skripsi*, Program Studi Bahasa Dan Sastra Indonesia Universitas Negeri Yogyakarta, Yogyakarta.

Rosdiana, Munirah, Nurul Hadmawati, "penggunaan media pembelajaran poster berbasis pendekatan saintifik terhadap kemampuan kognitif peserta didik", AULADUNA 9 (2022)

Rohani, Ahmad. *Media Instruksional Edukatif* Jakarta, Rineka Cipta.

Sulistiyono, Yunus. 2015. "Penyusunan Media Pembelajaran Poster berbasis Teks: Studi Kasus Media Pembelajaran Poster Karya Mahasiswa Semester 5 Pendidikan Bahasa Indonesia UMS". *Varia Pendidikan*. Vol.2, No 2.

Suprijono, Agus. 2015. *Cooperative Learning*, Jakarta: Rineka Cipta.

Nyanyu Khodijah, 2014. *Psikologi Pendidikan* Jakarta: Rajawali Pers

Susanto, Ahmad. 2015. *Teori Belajar dan Pembelajaran di Sekolah Dasar* Jakarta: Prenamedia Group.

Hamalik, Oemar. 2013. *Proses Belajar Mengajar*, Jakarta: Bumi Aksara.

Suprijono, Agus. 2011. *Cooperative Learning*, Jakarta: Rineka Cipta.

Muslich, Mansur *KTSP Pembelajaran Berbasis Kompetensi dan Kontekstual*.

- Wisudawasti, Asih Widi dan Sulisyowati, Eka. 2014. *Metodelogi Pembelajaran IPA* Jakarta: Bumi Aksara.
- Trianto, 2012. *Model Pembelajaran Terpadu Konsep* Jakarta : Bumi Aksara.
- Susanto, Ahmad. 2013. *Teori Belajar & Pembelajaran di Sekolah Dasar* Jakarta: Kencana.
- Arikanto, Suharsimi. 2006. *Prosedur Penelitian Suatu Pendekatan Praktek, Edisi Revisi VI*, Jakarta: Rineka Cipta.
- Sugiono, *Metode Penelitian Dan Pendidikan Pendekatan Kuantitatif, Kualitatif, Dan R&D.*
- Arikonto, Suharsimi. *Prosedur Penelitian* Jakarta: Rineka Cipta.
- Riduan. 2014. *Skala-Skala Pengukuran Variabel*, Bandung: Alfabeta.
- Sukmadinata, Nana Syaodih. 2015. *Metode Penelitian Pendidikan*, Cet IX; Bandung: PT. Remaja Rosdakarya.
- Sudarmanto, R. Gunawan. 2005. *Analisis Regresi Linear Ganda dengan SPSS*, Cet. 1; Graha Ilmu: Yogyakarta.
- Sukmadinata, Nana Syaodih. *Analisis Regresi Linear Ganda dengan SPSS.*
- Sugiyono, 2011. *Metode Penelitian Pendidikan*, Bandung: Alfabet.
- Sugiyono, *Metode Penelitian Kuantitatif, Kualitatif Dan R&D.*
- Arifin Zainal. *Evaluasi Instruksional; Prinsip-Teknik-Prosedur*, Bandung: Remaja Rosdakarya.
- Muhammad, Arif Tiro. 2007. *Dasar-dasar statistika* (Makassar: State University of Makassar Press).
- Zainal, Arifin. *Evaluasi Instruksional; Prinsip-prinsip.*

D. 4 DOKUMENTASI



UNIVERSITAS ISLAM NEGERI

ALAU
M A K





DAFTAR RIWAYAT HIDUP



Penulis bernama Annisa Vidiанти, lahir di Barru, 15 Desember 1999, anak pertama dari 5 bersaudara dan lahir dari pasangan suami istri, bapak Ilyas dan Ibu Endang Astuti. Penulis bertempat tinggal di BTN Graha Hibridah Amaro, Kec. Barru Kab.Barru.

Penulis telah menempuh pendidikan formal dimulai dari SDN 7 Amaro dan lulus di tahun 2012 , kemudian pada tahun yang sama penulis melanjutkan pendidikan di SMPN 1 BARRU dan lulus di tahun 2015. Di tahun yang sama penulis melanjutkan pendidikannya di SMAN 1 BARRU dan lulus di tahun 2018. Selanjutnya penulis mengikuti program S1 di Universitas Islam Negeri (UIN) Alauddin Makassar melalui jalur MANDIRI pada program Studi Pendidikan Guru Madrasah Ibtidaiyah Fakultas Tarbiyah dan Keguruan. sampai biografi ini dibuat.

M A K A S S A R