

**PENGARUH *OBEDIENCE PRESSURE*, *TIME BUDGET PRESSURE* DAN  
*SELF EFFICACY* TERHADAP *AUDIT JUDGMENT* DENGAN  
INTEGRITAS AUDITOR SEBAGAI PEMODERASI  
(Studi pada Perwakilan BPKP Provinsi Sulawesi Selatan)**



Diajukan sebagai Salah Satu Syarat Meraih Gelar Sarjana Akuntansi  
pada Jurusan Akuntansi Fakultas Ekonomi dan Bisnis Islam  
UIN Alauddin Makassar

Oleh:

**URISNAWATI RUSLI**  
**NIM: 90400118113**

**PROGRAM STUDI AKUNTANSI  
FAKULTAS EKONOMI DAN BISNIS ISLAM  
UIN ALAUDDIN MAKASSAR  
TAHUN 2023**

## PERNYATAAN KEASLIAN SKRIPSI

Saya yang bertanda tangan di bawah ini:

Nama : Urisnawati Rusli  
Nim : 90400118113  
Tempat/Tgl. Lahir : Makassar/ 28 Januari 2000  
Jurusan : Akuntansi  
Fakultas/Program : Ekonomi dan Bisnis Islam  
Judul : Pengaruh *Obedience Pressure*, *Time Budget Pressure* dan *Self Efficacy* terhadap *Audit Judgment* dengan Integritas Auditor sebagai Pemoderasi (Studi pada Perwakilan BPKP Provinsi Sulawesi Selatan).

Menyatakan dengan sebenarnya bahwa skripsi yang saya tulis ini benar merupakan hasil karya saya sendiri. Jika dikemudian hari terbukti bahwa ini merupakan duplikasi, tiruan, plagiat, atau dibuat oleh pihak lain, sebagian atau seluruhnya. Maka skripsi dan gelar yang diperoleh karenanya batal demi hukum.



Makassar, 20 Januari 2023

Penyusun,

**Urisnawati Rusli**  
**NIM: 90400118113**

## PERSETUJUAN PENGUJI DAN PEMBIMBING



KEMENTERIAN AGAMA  
UNIVERSITAS ISLAM NEGERI (UIN) ALAUDDIN MAKASSAR  
FAKULTAS EKONOMI DAN BISNIS ISLAM  
Kampus I : Jl. Slt. Alauddin No. 63 Makassar Tlp. (0411) 864924 Fax 864923  
Kampus II : Jl. H. M. Yasin Lempu No. 36 Samata Sungguminasa – Gowa Tlp. 424835 Fax 424836

### PERSETUJUAN PENGUJI DAN PEMBIMBING

Nama : Urisnawati Rusli  
Nim : 90400118113  
Jurusan : Akuntansi  
Judul : Pengaruh *Obedience Pressure*, *Time Budget Pressure* dan *Self Efficacy* terhadap *Audit Judgment* dengan Integritas Auditor sebagai Pemoderasi (Studi pada Perwakilan BPKP Provinsi Sulawesi Selatan).

Setelah dengan saksama meneliti dan mengoreksi skripsi yang bersangkutan, kami selaku penguji dan pembimbing memandang bahwa skripsi tersebut telah memenuhi syarat-syarat ilmiah dan dapat disetujui untuk diajukan ke **UJIAN MUNAQASYAH**.

Demikian persetujuan ini diberikan untuk diproses lebih lanjut.

Samata - Gowa, 9 Januari 2023

#### DOSEN PENGUJI DAN PEMBIMBING

Penguji I : Andi Wawo, SE., M.Sc., Ak.

(.....)

Penguji II : Mustafa Umar, S.Ag., M.Ag.

(.....)

Pembimbing I : Dr. Muh. Wahyudin Abdullah, SE., M.Si., Ak. (.....)

Pembimbing II : Nur Rahmah Sari, SE., M.Acc., Ak.

(.....)

## LEMBAR PENGESAHAN



**KEMENTERIAN AGAMA  
UNIVERSITAS ISLAM NEGERI ALAUDDIN MAKASSAR  
FAKULTAS EKONOMI DAN BISNIS ISLAM**

Kampus I : Jl. Sultan Alauddin No. 63 Makassar ■ (0411) 864924, Fax. 864923  
Kampus II : Jl. H.M. Yasin Limpo Romangpolong – Gowa . ■ 424835, Fax424836

### PENGESAHAN SKRIPSI

Skripsi ini berjudul **“PENGARUH *OBEDIENCE PRESSURE, TIME BUDGET PRESSURE* DAN *SELF EFFICACY* TERHADAP *AUDIT JUDGMENT* DENGAN INTEGRITAS AUDITOR SEBAGAI PEMODERASI (STUDI PADA PERWAKILAN BPKP PROVINSI SULAWESI SELATAN)”** yang disusun oleh **URISNAWATI RUSLI, NIM 90400118113** Mahasiswa Jurusan Akuntansi Fakultas Ekonomi Dan Bisnis Islam UIN Alauddin Makassar, telah diuji dan dipertahankan dalam sidang munaqasyah yang diselenggarakan pada tanggal 25 Januari 2023 dan dinyatakan telah dapat diterima sebagai salah satu syarat untuk memperoleh gelar Sarjana Akuntansi pada Fakultas Ekonomi dan Bisnis Islam.

UNIVERSITAS ISLAM NEGERI ALAUDDIN MAKASSAR  
Samata-Gowa, 21 Agustus 2023

### DEWAN PENGUJI

Ketua	Prof. Dr. H. Abustani Ilyas, M.Ag.	(.....)
Sekretaris	Dr. Amiruddin K, M.El	(.....)
Penguji I	Andi Wawo, SE., M.Sc., Ak.	(.....)
Penguji II	Mustafa Umar, S.Ag., M.Ag.	(.....)
Pembimbing I	Dr. Muh. Wahyuddin Abdullah, SE, M.Si., Ak.	(.....)
Pembimbing II	Nur Rahmah Sari, S.E., M.Acc., Ak.	(.....)

Diketahui oleh:  
Dekan Fakultas Ekonomi dan Bisnis Islam  
UIN Alauddin Makassar

Prof. Dr. H. Abustani Ilyas, M.Ag.  
NIP.19661130 199303 1 003

## KATA PENGANTAR

بِسْمِ اللَّهِ الرَّحْمَنِ الرَّحِيمِ

*Alhamdulillah* rabbil'alamin. Puji syukur penulis panjatkan kehadiran Allah *Subhanahu Wa Ta'ala*, atas segala nikmat keimanan dan nikmat kesehatan serta rahmat-Nyalah sehingga skripsi yang berjudul “Pengaruh *Obedience Pressure, Time Budget Pressure* dan *Self Efficacy* terhadap *Audit Judgment* dengan Integritas Auditor sebagai Pemoderasi (Studi pada Perwakilan BPKP Provinsi Sulawesi Selatan” dapat diselesaikan. Salam dan Shalawat tetap tercurahkan kepada Rasulullah Muhammad Shallallahu ‘Alaihi wa Sallam beserta para keluarga, sahabat dan pengikutnya yang senantiasa istiqamah di jalan-Nya.


Skripsi ini disusun sebagai salah satu syarat untuk memperoleh gelar Sarjana pada Jurusan Akuntansi (S. Ak), Fakultas Ekonomi dan Bisnis Islam UIN Alauddin Makassar. Untuk itu, penulis menyusun skripsi ini dengan mengerahkan semua ilmu yang telah diperoleh selama proses perkuliahan. Tidak sedikit hambatan dan rintangan yang penulis hadapi dalam penyelesaian skripsi ini. Namun, berkat bantuan dari berbagai pihak terutama doa dan dukungan yang tiada hentinya dari Ibunda tercinta yang telah merawat dan mendidik penulis dengan cinta luar biasa dari kecil hingga dewasa yang tak ternilai harganya.

Pada kesempatan ini tak lupa penulis menyampaikan ucapan terima kasih dan penghargaan yang sebesar-besarnya, antara lain kepada yang terhormat:

1. Bapak Prof. H. Hamdan Juhannis, M.A., Ph.D. selaku Rektor Universitas Islam Negeri (UIN) Alauddin Makassar.
2. Bapak Prof. Dr. H. Abustani Ilyas, M.Ag. selaku Dekan Fakultas Ekonomi dan Bisnis Islam Universitas Islam Negeri (UIN) Alauddin Makassar.
3. Bapak Memen Suwandi, SE, M.Si selaku Ketua Jurusan Akuntansi dan Ibu Dr. Lince Bulotoding selaku Sekretaris Jurusan Akuntansi UIN Alauddin Makassar.
4. Bapak Dr. Muh. Wahyuddin Abdullah, SE., M.Si., Ak. selaku pembimbing I dan Ibu Nur Rahmah Sari, SE., M.Acc., Ak. selaku pembimbing II yang telah meluangkan waktu dan senantiasa menyempatkan diri untuk membimbing dan membantu penulis dalam mengembangkan pemikiran dan perbaikan dalam penyusunan skripsi ini hingga selesai.
5. Bapak Andi Wawo, SE., M.Sc., Ak. selaku penguji I dan Bapak Mustafa Umar, S.Ag., M.Ag. selaku penguji II yang telah menyumbangkan banyak ide dan saran yang membangun.
6. Seluruh Dosen, Staf dan Karyawan Jurusan Akuntansi Fakultas Ekonomi dan Bisnis Islam UIN Alauddin Makassar yang telah banyak memberikan sumbangsuhnya.
7. Seluruh Staf dan Karyawan akademik Fakultas Ekonomi dan Bisnis Islam UIN Alauddin Makassar yang telah banyak memberikan sumbangsuhnya terhadap penulis.

8. Pegawai dan auditor BPKP, terutama Ibu Maryam, Kak Eca dan para responden, terima kasih atas bantuan dan sumbangsuhnya untuk melengkapi kuesioner penelitian ini.
9. Teman-teman dari Jurusan Akuntansi dan terkhusus teman kelas saya akuntansi C 2018 yang telah menjadi kawan seperjuangan menjalani suka dan duka bersama dalam menempuh pendidikan di kampus UIN Alauddin Makassar.
10. Seluruh Organisasi yang telah menjadi wadah pembelajaran saya dalam memupuk potensi keilmuan, beserta para rekan organisasi terkasih yang telah menemani suka dan duka proses perkuliahan saya yang tidak bisa saya ketik satu persatu dikarenakan jumlah mereka yang terlalu banyak. Terimakasih.
11. Teman-teman KKN angkatan 68 Desa Lompo Tengah, Kecamatan Tanete Riaja, Kabupaten Barru: Caca, Liza, Cica, Fahri, Mas Rahman dan Rasyid yang telah memberikan semangat dan dukungan kepada penulis untuk penyelesaian skripsi ini.
12. Tak lupa ucapan terimakasih ini saya berikan kepada seseorang yang menjadi salah satu motivasi saya dalam menyusun skripsi ini, semoga akan tetap menjadi kawan seperjuangan dalam menjemput kesuksesan-kesuksesan berikutnya.
13. Seluruh pihak yang tidak dapat penulis sebutkan satu persatu, namun telah banyak terlibat membantu penulis dalam proses penyusunan skripsi ini.

Akhir kata, semoga penelitian ini dapat bernilai ibadah di sisi Allah *Subhanahu wa Ta'ala* dan bermanfaat, khususnya bagi penulis dan umumnya bagi kita semua dalam rangka menambah wawasan pengetahuan dan pemikiran kita. Lebih dan kurangnya penulis mohon maaf yang sebesar-besarnya, semoga Allah *Subhanahu wa Ta'ala* melimpahkan rahmat-Nya dan hidayah-Nya kepada kita semua. ***Aamiin ya Rabbal'Alamin.***





## DAFTAR ISI

<b>PERSETUJUAN PENGUJI DAN PEMBIMBING .....</b>	<b>i</b>
<b>PERNYATAAN KEASLIAN SKRIPSI.....</b>	<b>ii</b>
<b>LEMBAR PENGESAHAN .....</b>	<b>iii</b>
<b>KATA PENGANTAR.....</b>	<b>iv</b>
<b>DAFTAR ISI.....</b>	<b>viii</b>
<b>DAFTAR TABEL .....</b>	<b>x</b>
<b>DAFTAR GAMBAR.....</b>	<b>xii</b>
<b>ABSTRAK .....</b>	<b>xiii</b>
<b>BAB I PENDAHULUAN.....</b>	<b>1</b>
A. Latar Belakang.....	1
B. Rumusan Masalah .....	10
C. Tujuan Penelitian.....	10
D. Manfaat Penelitian.....	11
<b>BAB II TINJAUAN TEORETIS .....</b>	<b>13</b>
A. Teori Kognitif.....	13
B. Teori Atribusi .....	15
C. Audit Judgment .....	17
D. Obedience Pressure .....	19
E. Time Budget Pressure.....	22
F. Self Efficacy .....	24
G. Integritas Auditor.....	26
H. Penelitian Terdahulu.....	28
I. Kerangka Konseptual .....	34
J. Hipotesis .....	35
<b>BAB III METODE PENELITIAN .....</b>	<b>41</b>
A. Jenis dan Pendekatan Penelitian .....	41
B. Lokasi dan Waktu Penelitian.....	42
C. Populasi dan Sampel.....	42
D. Jenis dan Sumber Data .....	43
E. Metode Pengumpulan Data .....	44

F. Teknik Analisis Data .....	44
G. Definisi Operasional .....	53
<b>BAB IV HASIL PENELITIAN DAN PEMBAHASAN.....</b>	<b>58</b>
A. Gambaran Umum Objek Penelitian.....	58
B. Respon Rate dan Profil Responden .....	63
C. Analisis Deskriptif Data Atas Variabel Penelitian .....	67
D. Hasil Uji Kualitas Data.....	76
E. Hasil Uji Asumsi Klasik.....	79
F. Hasil Uji Hipotesis .....	84
G. Pembahasan Penelitian.....	96
<b>BAB V PENUTUP.....</b>	<b>106</b>
A. Kesimpulan.....	106
B. Implikasi Hasil Penelitian.....	107
C. Saran .....	108
D. Keterbatasan Penelitian .....	108
<b>DAFTAR PUSTAKA .....</b>	<b>109</b>
<b>LAMPIRAN.....</b>	<b>116</b>

## DAFTAR TABEL

Tabel 2. 1 Penelitian Terdahulu .....	31
Tabel 3. 1 Skala Likert .....	43
Tabel 3. 2 Kriteria Penentuan Variabel Moderasi.....	51
Tabel 4. 1 Distribusi Kuesioner .....	64
Tabel 4. 2 Distribusi Responden Berdasarkan Jenis Kelamin .....	64
Tabel 4. 3 Distribusi Responden Berdasarkan Umur.....	65
Tabel 4. 4 Distribusi Responden Berdasarkan Pendidikan .....	65
Tabel 4. 5 Distribusi Responden Berdasarkan Jabatan .....	66
Tabel 4. 6 Distribusi Responden Berdasarkan Masa Kerja .....	67
Tabel 4. 7 Statistik Deskriptif Variabel.....	68
Tabel 4. 8 Rekapitulasi Skor Responden <i>Obedience Pressure</i> (X1) .....	69
Tabel 4. 9 Rekapitulasi Skor Responden <i>Time Budget Pressure</i> (X2) .....	71
Tabel 4. 10 Rekapitulasi Skor Responden <i>Self Efficacy</i> (X3).....	72
Tabel 4. 11 Rekapitulasi Skor Responden <i>Audit Judgment</i> (Y).....	73
Tabel 4. 12 Rekapitulasi Skor Responden Integritas (Z).....	75
Tabel 4. 13 Hasil Uji Validitas <i>Obedience Pressure</i> (X1).....	76
Tabel 4. 14 Hasil Uji Validitas Variabel <i>Time Budget Pressure</i> (X2).....	77
Tabel 4. 15 Hasil Uji Validitas Variabel <i>Self Efficacy</i> (X3) .....	77
Tabel 4. 16 Hasil Uji Validitas Variabel <i>Audit Judgment</i> (Y) .....	78
Tabel 4. 17 Hasil Uji Validitas Variabel Integritas (Z).....	78
Tabel 4. 18 Hasil Uji Realibilitas Variabel Independen dan Dependen .....	79
Tabel 4. 19 Hasil Uji Normalitas <i>One-Sample Kolmogorov-Smirnov</i> .....	80
Tabel 4. 20 Hasil Uji Multikolinearitas .....	81
Tabel 4. 21 Hasil Uji <i>Durbin Watson</i> .....	83
Tabel 4. 22 Hasil Uji Koefisien Determinasi ( $R^2$ ).....	85
Tabel 4. 23 Hasil Uji F-Uji Simultan .....	85
Tabel 4. 24 Hasil Uji t-Uji Parsial.....	86
Tabel 4. 25 Kriteria Penentuan Variabel Moderasi.....	89
Tabel 4. 26 Hasil Uji Koefisien Determinasi ( $R^2$ ).....	90
Tabel 4. 27 Uji F-Uji Simultan .....	90

Tabel 4. 28 Hasil Uji t-Uji Parsial..... 91



## DAFTAR GAMBAR

Gambar 2. 1 Kerangka Konseptual .....	35
Gambar 4. 1 Hasil Uji Heteroskedastisitas-Grafik <i>Scatter Plot</i> .....	82



## ABSTRAK

**Nama : Urisnawati Rusli**

**NIM : 90400118113**

**Judul : Pengaruh *Obedience Pressure*, *Time Budget Pressure* dan *Self Efficacy* terhadap *Audit Judgment* dengan Integritas Auditor sebagai Pemoderasi (Studi pada Perwakilan BPKP Provinsi Sulawesi Selatan)**

---

---

Penelitian ini bertujuan untuk mengetahui pengaruh *obedience pressure*, *time budget pressure* dan *self efficacy* terhadap *audit judgment* dengan integritas auditor sebagai pemoderasi (Studi Kasus pada Perwakilan BPKP Provinsi Sulawesi Selatan). Populasi dalam penelitian ini yaitu seluruh auditor internal pemerintah yang bekerja di kantor BPKP Perwakilan Provinsi Sulawesi Selatan. Pengambilan sampel dalam penelitian ini menggunakan teknik *Purposive sampling*. Sampel penelitian ini yaitu sebanyak 38 auditor pemerintah yang bekerja di kantor BPKP Perwakilan Provinsi Sulawesi Selatan.

Jenis penelitian yang digunakan adalah penelitian kuantitatif adapun jenis data yang digunakan yaitu data subjek. Sumber data yang digunakan dalam penelitian ini merupakan data primer yang dikumpulkan melalui survei kuesioner secara langsung. Hasil kuesioner tersebut telah diuji validitas dan reabilitas, uji asumsi klasik berupa uji normalitas, uji multikolinearitas, uji heteroskedastisitas dan uji autokorelasi. Metode pengujian hipotesis menggunakan analisis regresi linear berganda dan analisis regresi moderasi dengan pendekatan nilai selisih mutlak. Analisis statistik tersebut dilakukan dengan menggunakan bantuan program aplikasi SPSS 25.

Hasil Pengujian pada penelitian ini menunjukkan bahwa *obedience pressure* berpengaruh negatif signifikan terhadap *audit judgment* sedangkan *time budget pressure* berpengaruh positif signifikan terhadap *audit judgment*, begitupun dengan *self efficacy* yang secara signifikan berpengaruh positif terhadap *audit judgment*. Adapun integritas sebagai pemoderasi mampu berpengaruh dalam memaksimalkan hubungan *obedience pressure* terhadap *audit judgment* dan meminimalisir hubungan *time budget pressure* terhadap *audit judgment* sedangkan integritas tidak mampu memoderasi hubungan *self efficacy* terhadap *audit judgment*.

**Kata Kunci:** *Obedience Pressure*, *Time Budget Pressure*, *Self Efficacy*, *Audit Judgment*, *Integritas*.

# BAB I

## PENDAHULUAN

### A. *Latar Belakang*

Sejalan dengan pesatnya perkembangan dunia usaha sekarang, penyusunan laporan keuangan yang sesuai dengan SAK (Standar Akuntansi Keuangan) merupakan tanggung jawab pencatatan kegiatan usaha suatu perusahaan. Menurut FASB (*Financial Reporting Standards Board*) dan IASB (*International Financial Reporting Standards Board*), kerangka pelaporan keuangan mengatakan bahwa laporan keuangan wajib memenuhi karakteristik kualitatif dasar penyajian yang wajar dan relevan (Putra & Rani, 2016). Informasi yang ada pada laporan keuangan harus terkini, benar dan bebas dari salah saji material dan diverifikasi oleh auditor eksternal (Azizah *et al.*, 2019). Opini auditor merupakan analisis perseptual dan tergantung pada sikap subjektif individu, oleh karena itu semakin opini audit yang diungkapkan auditor akurat maka akan semakin kuat audit yang dihasilkan (Pertiwi & Budiarta, 2017).

Pertimbangan auditor sebagai kebijakan auditor dalam pemberian opini atau pendapat atas hasil suatu audit. Ini mengacu pada pendapat, pembentukan ide, dan evaluasi tentang suatu peristiwa, objek, keadaan, atau peristiwa lainnya (Yendrawati & Mukti, 2015). Auditor mengalami dilema karena ia wajib bersikap independen dalam menerangkan opini atau pendapat atas laporan keuangan yang wajar tetapi wajib melaksanakan keinginan klien untuk memuaskan hasil audit yang disajikan (Pertiwi & Budiarta, 2017). Ketika melakukan pekerjaan auditnya, auditor kerap kali diperhadapkan pada dilema etika terkait dengan pilihan nilai yang

bersaing (Jamilah *et al.*, 2007) dalam (Andryani *et al.*, 2019). Situasi ini menempatkan auditor ada dalam situasi konflik ketika auditor berusaha dalam memenuhi tugas profesionalnya, tetapi pada sisi lain ia juga mempunyai kewajiban dalam menaati perintah klien dan atasannya (otoritas hukum). Auditor menerima pendapatan dari organisasi tempatnya bekerja, artinya auditor bergantung pada organisasi sebagai entitas yang memberinya pekerjaan. Dalam hal ini, konflik audit akan muncul pada saat auditor melakukan audit (Simbolon *et al.*, 2019).

Menurut IAASB (2020), definisi dari *professional judgment*, yakni: “*professional judgment is the application of relevant training, knowledge and experience, within the context provided by auditing, accounting and ethical standards, in making informed decisions about the courses of action that are appropriate in the circumstances of the audit engagement*”. Berdasarkan definisi tersebut, diartikan bahwa dalam menetapkan *professional judgment* dibutuhkan pengetahuan dan pengalaman dalam merumuskan penilaian saat memilih bahan bukti dan informasi yang diperlukan. Hal ini sejalan dengan teori kognitif yang digunakan dalam penelitian ini.

Selaku auditor yang melapor pada Presiden, Badan Pengawasan Keuangan dan Pembangunan dalam penelitian ini disingkat BPKP, bertanggung jawab untuk melakukan pengendalian internal atas pelaporan keuangan publik atas kegiatan tertentu, antara lain kegiatan antar departemen, kegiatan umum perbendaharaan, dan kegiatan lain yang diarahkan oleh Presiden serta melakukan fungsi *checks and balances* berdasarkan hasil pemeriksaan eksternal oleh BPK (Badan Pemeriksa Keuangan) (Susilo, 2017). Sebagai auditor publik, profesi seorang auditor harus



dipandang sebagai entitas independen dan harus mampu menjadi auditor yang profesional dalam melayani publik. Selain dari itu, auditor juga harus berusaha menjaga akuntabilitas dan kebenaran dalam setiap penugasan. Seperti yang ada dalam ayat 6 Surah Al-hujurat:

يَا أَيُّهَا الَّذِينَ ءَامَنُوا إِن جَاءَكُمْ فَاسِقٌ بِنَبَأٍ فَتَبَيَّنُوا أَن تُصِيبُوا قَوْمًا بِجَهْلَةٍ فَتُصِبُوا عَلَىٰ مَا فَعَلْتُمْ تَدْمِيمٌ ۖ

Terjemahan:

"Hai orang-orang yang beriman, jika datang kepadamu orang fasik membawa suatu berita, maka periksalah dengan teliti, agar kamu tidak menimpakan suatu musibah kepada suatu kaum tanpa mengetahui keadaannya yang menyebabkan kamu menyesal atas perbuatan itu".

Dalam tafsir Quraish Shihab "Wahai orang-orang yang beriman, jika orang yang melanggar syariat Allah datang kepada kalian dengan membawa suatu berita, maka teliti dan periksalah terlebih dahulu kebenaran berita itu. Hal itu supaya kalian tidak menimpakan musibah kepada suatu kaum tanpa kalian mengetahui keadaan mereka sehingga apa yang telah kalian lakukan terhadap mereka setelah nyata bahwa mereka tidak melakukannya menjadikan kalian selalu menyesal atas kejadian itu, dan berharap kejadian itu tidak kalian lakukan". Ayat 6 Surah Al-Hujurat memberikan penjelasan bahwa tiap orang beriman wajib memverifikasi informasi yang diperoleh sehingga informasi itu benar secara faktual. Demikian pula rekomendasi auditor untuk mengaudit laporan keuangan secara faktual, dalam memberikan pendapat sesuai dengan keadaan laporan keuangan yang telah diaudit (Saud *et al.*, 2018).

Perintah dalam mengungkapkan kebenaran juga termaktub dalam Al-Hadist yaitu "Katakanlah yang benar meskipun itu pahit (berat untuk dikatakan)" (HR. Ibnu Hibban, no. 2041). Pahitnya kebenaran tidak boleh mencegah kita untuk

mengucapkannya, baik kepada orang lain maupun kepada diri sendiri. Apabila sesuatu itu jelas sebagai sesuatu yang haram, maka jangan sampai kita mengatakan bahwa yang haram itu adalah halal. Adapun hadist lain yaitu dari Abu Sa'id Al Khudri radhiyallahu 'anhu berkata: Aku mendengar Rasulullah Shallallahu 'alaihi wa Sallam bersabda: "Barang siapa di antaramu melihat kemungkaran, hendaklah ia merubahnya (mencegahnya) dengan tangannya (kekuasaannya); jika ia tak sanggup, maka dengan lidahnya (menasihatinya); dan jika tak sanggup juga, maka dengan hatinya (merasa tidak senang dan tidak setuju), dan demikian itu adalah selemah-lemah iman" (HR. Muslim, no. 49).

Skandal Toshiba (2015) dan Garuda Indonesia (2015) secara langsung atau tidak langsung terkait dengan auditor profesional atau publik, seperti gagal mengidentifikasi risiko audit dan merusak kepercayaan publik terhadap pekerjaan profesi akuntan publik (D. I. Sari & Ruhiyat, 2017). Oleh karena itu, pertimbangan auditor masih mempunyai sifat subjektif dan mempunyai perspektif berbeda-beda, serta perlu diketahui semua faktor yang mempengaruhi keputusan pertimbangan auditor. Hal ini membuat auditor sangat rentan terhadap godaan dan risiko sehingga hanya sedikit orang yang tertarik untuk menjadi auditor (Muslim *et al.*, 2018).

Dalam dunia bisnis, masih banyak kasus dimana auditor tidak mempercayai auditor karena salah menilai ketika menemukan kecurangan, salah satunya adalah perusahaan *Enron Corporation*. Sebuah perusahaan global terkemuka di industri listrik, gas, kertas dan telekomunikasi. Manajemen Enron memalsukan laporan keuangan untuk pamer dan curang. Auditor Enron, Arthur Andersen telah dituduh mempromosikan pelaporan keuangan yang curang. Adanya

hutang sekitar sebesar US\$31,2 adalah dampak dari manipulasi dan harga saham mengalami penurunan drastis pada bursa efek di berbagai belahan dunia dari Amerika, Eropa dan Asia. Kasus ini memberikan gambaran bahwa Arthur Andersen tidak mempunyai sikap independen sehingga melanggar kode etik yang berlaku. Contoh kasus lain adalah piutang tak tertagih sebesar Rp 52 miliar oleh akuntan bernama Biasa Sitepu yang memanipulasi neraca Raden Motor dalam memperoleh pinjaman sebesar Rp 52 miliar dari Bank BRI Cabang Jambi tahun 2009. Sitepu terduga melibatkan diri atas kredit macet (Pertiwi & Budiarta, 2017).

Sebanyak 524 atau 25,22 persen dari 2.078 pemberitaan media menunjukkan bahwa BPKP tidak menutupi peran, keberadaan dan konsekuensinya. Sementara itu 58 atau 2,79 persen dari 2.078 pemberitaan mendiskreditkan Badan BPKP di tingkat lembaga. Contoh kasus lain pada dan PT Indosat Mega Media (IM2) dan PT Indosat Tbk, hakim memutuskan hasil pemeriksaan BPKP ini berguna sebagai bukti tuntutan negara atas kerugian Rp1,3 triliun telah disita dan tidak lagi digunakan. BPKP diyakini tidak mengikuti standar audit investigasi dan prosedur yang benar (Susilo, 2017). Berdasarkan kasus-kasus yang ada, tidak hanya ada satu faktor yang terlibat. Ada berbagai faktor yang memberikan pengaruh terhadap *audit judgment*, diantaranya independensi, kompetensi auditor, kompleksitas tugas, gender, pengalaman auditor, tekanan ketaatan, tekanan anggaran waktu dan sebagainya (Agustiawan *et al.*, 2021). Beberapa faktor yang dapat mempengaruhi *audit judgment* dalam penelitian ini yaitu *obedience pressure*, *time budget pressure* dan *self efficacy*, serta menelisik apakah integritas auditor berperan dalam memperlemah atau memperkuat faktor-faktor tersebut.

Keinginan atasan dan keinginan klien menempatkan auditor dalam keadaan di bawah tekanan untuk melaksanakan kegiatan mereka, yang dapat mempengaruhi sikap independen (Agustiawan *et al.*, 2021). Orang yang di bawah tekanan akan berpindah dari perilaku otonomis menjadi perilaku agensi (Widiastoeti & Murwato, 2022). Untuk memperoleh opini audit yang akurat, auditor harus mampu menangani tekanan senior atau klien dan menjauhi *locus of control eksternal* dari auditor individu. Selain itu, auditor harus mempunyai independensi dan imparialitas yang tinggi serta manambah tingkatan pengalamannya (Pertiwi & Budiarta, 2017). Dalam penelitian ini menggunakan dua faktor tekanan, yaitu tekanan ketaatan (*obedience pressure*) dan tekanan anggaran waktu (*time budget pressure*).

Faktor tekanan pertama yaitu *obedience pressure* (tekanan ketaatan). Tekanan yang dialami auditor adalah tekanan dari atasan dan instansi. Dalam menghadapi konflik auditor berusaha untuk melakukan tugas auditor profesional mereka, meskipun di sisi lain auditor juga wajib mematuhi perintah atasannya atau organisasinya. Tekanan ketaatan biasanya timbul karena ada kesenjangan antara ekspektasi entitas yang diperiksa dan auditor yang menciptakan konflik lain. Dalam audit umum (*general audit* atau *opinion audit*), auditor harus memberi opini atas keakuratan sebuah laporan keuangan organisasi demi menghindari pergantian auditor. Mengekspresikan opini WTP (Wajar Tanpa Pengecualian) tanpa adanya bukti audit yang cukup, dapat mengubah *problem* standar auditing (khususnya pada standar pelaporan) menjadi *problem* etika (independensi dan konflik kepentingan) (F. P. Putri, 2015).

Beberapa penelitian yang dahulu dilakukan oleh Irwanto *et al.* (2016), Agustini & Merkusiwati (2016) dan Abdillah *et al.* (2020) mengungkapkan bahwa *obedience pressure* (tekanan ketaatan) dapat memberi pengaruh positif terhadap *audit judgment*. Hal ini sesuai dengan hasil dari penelitian (Yustrianthe, 2013) yang mengungkap bahwa *audit judgment* sangat dipengaruhi oleh kerumitan pekerjaan dan tekanan ketaatan. Sebaliknya (Yusuf, 2017), (Andryani *et al.*, 2019), (Dana, 2019) dan (Alawiyah & Tituk Diah Widajantie, 2021) membuktikan *obedience pressure* (tekanan ketaatan) memberi pengaruh negatif signifikan terhadap *audit judgment*.

Faktor tekanan yang kedua adalah *time budget pressure* (tekanan anggaran waktu), situasi saat auditor harus efektif sesuai waktu yang telah ditentukan saat auditor berada di bawah tekanan untuk menyelesaikan tugas audit (Agustiawan *et al.*, 2021). *Time budget pressure* merupakan tekanan eksternal untuk melakukan pekerjaan, yang dipengaruhi oleh pembatasan waktu kerja dalam bentuk anggaran tertentu atau perkiraan waktu (Arifin *et al.*, 2018). Auditor cenderung kewalahan dengan tugas-tugas yang kompleks dan dengan *time budget pressure* yang tinggi, stres memanifestasikan dirinya dan mempengaruhi perilaku auditor dalam membuat keputusan audit yang tidak efektif (Karimullah & Yuyetta, 2021).

Auditor yang dibatasi waktu akan mengalami stres dan penurunan kinerja dalam keterampilan penelitian, keterampilan kognitif, kualitas kerja, dan lainnya, ditandai oleh pelaksanaan prosedur audit yang juga tidak sesuai dengan kode etik yang berlaku dan dapat bertindak dengan cara yang menyimpang. Untuk memenuhi tenggat waktu anggaran, kemungkinan audit yang gagal menjadikan kualitas

sebagai *trade-off* (Karimullah & Yuyetta, 2021). Pada penelitian Abdillah *et al.* (2020) mengatakan tekanan pada anggaran waktu akan berdampak buruk pada laporan audit. Sedangkan pada penelitian oleh Agustini & Merkusiwati (2016), mengatakan tekanan pada anggaran waktu mempunyai efek yang positif pada *audit judgment*.

Faktor lain yang memberi pengaruh terhadap *audit judgment* yaitu efikasi diri (*self efficacy*) (Iskandar & Sanusi, 2011). Efikasi diri (*self efficacy*) adalah penilaian kepercayaan individu terhadap kemampuan mereka saat melakukan tugas demi mencapai hasil yang sesuai harapan. Oleh karenanya, dapat disimpulkan bahwa auditor dengan *self efficacy* yang tinggi bisa menjalankan tugasnya sebagai seorang auditor secara baik (Sinaga, 2019). Oleh karena itu, auditor dengan *self efficacy* yang tinggi akan disertai dengan (*judgment*) yang semakin tepat. Menurut Iskandar & Sanusi (2011) efikasi diri (*self efficacy*) yang tinggi akan meningkatkan efektivitas laporan audit.

Orang yang mempunyai efikasi diri (*self efficacy*) tinggi lebih memungkinkan untuk memberi pertimbangan, mengevaluasi dan menggabung keterampilan yang mereka miliki sebelum membuat pilihan akhirnya. Hasil penelitian ini sesuai dengan penelitian Vera Yowanda, Vini Kristina, Riki Pernando, Sherly, Erika & Sitepu (2019) bahwa efikasi diri (*self efficacy*) memberikan pengaruh yang positif dan signifikan terhadap *audit judgment* di Kantor Akuntan Publik Medan. Pada penelitian Sinaga (2019) juga ditemukan bahwa efikasi diri (*self efficacy*) berpengaruh positif signifikan terhadap opini

auditor. Artinya, bahwa saat efikasi diri (*self efficacy*) meningkat *audit judgment* juga akan meningkat.

Prinsip dasar yang harus dipatuhi oleh auditor menurut kode etik yaitu integritas, objektivitas, kompetensi dan kehati-hatian professional, kerahasiaan, dan perilaku professional (IAI, 2021). Auditor harus mempunyai integritas tinggi dan dituntut agar teliti serta mempunyai keterampilan komunikasi yang baik, karena auditor sering melakukan audiensi dan wawancara untuk memperoleh data (Cahyono *et al.*, 2015). Integritas berarti auditor harus mempunyai keberanian, kebijaksanaan dan karakter berdasarkan sikap tanggung jawab yang menumbuhkan kepercayaan untuk menghasilkan dasar penentuan keputusan yang sehat (Cahyono *et al.*, 2015). Integritas yaitu bersikap lugas dan jujur dalam semua hubungan profesional dan bisnis (IAI, 2021). Seorang auditor dengan tingkat integritas yang tinggi memastikan independensi dalam melaporkan hasil audit. Karena auditor yang jujur melaporkan fakta dalam laporan audit dan tidak memihak (Basmar & Pura, 2015).

Mengingat beberapa pertentangan dari penelitian sebelumnya tentang *audit judgment*, hal ini disebabkan oleh fakta bahwa *audit judgment* merupakan pertimbangan yang sangat bergantung oleh persepsi individu terhadap situasi yang mungkin mempunyai implikasi atau pandangan subjektif auditor. Dibutuhkan data empiris tambahan tentang faktor yang memberi pengaruh kepada auditor dalam proses pembuatan sebuah *judgment* (Gracea *et al.*, 2017). Penelitian ini berkaitan dengan meningkatnya tuntutan pengguna laporan keuangan terhadap hasil *audit judgment* guna memperoleh laporan audit yang berkualitas.

## B. Rumusan Masalah

Sesuai dengan latar belakang dalam penelitian ini, maka masalah yang muncul dapat dirumuskan dalam penelitian ini sebagai berikut:

1. Apakah *obedience pressure* berpengaruh terhadap *audit judgment*?
2. Apakah *time budget pressure* berpengaruh terhadap *audit judgment*?
3. Apakah *self efficacy* berpengaruh terhadap *audit judgment*?
4. Apakah integritas auditor mampu memoderasi hubungan antara *obedience pressure* terhadap *audit judgment*?
5. Apakah integritas auditor mampu memoderasi hubungan antara *time budget pressure* terhadap *audit judgment*?
6. Apakah Integritas auditor mampu memoderasi hubungan antara *self efficacy* terhadap *audit judgment*?

## C. Tujuan Penelitian

Sesuai dengan latar belakang dan rumusan masalah yang dikemukakan oleh peneliti, maka tujuan dari penelitian ini adalah untuk:

1. Untuk mengetahui pengaruh *obedience pressure* terhadap *audit judgment*.
2. Untuk mengetahui pengaruh *time budget pressure* terhadap *audit judgment*.
3. Untuk mengetahui pengaruh *self efficacy* terhadap *audit judgment*.
4. Untuk mengetahui pengaruh integritas auditor terhadap hubungan antara *obedience pressure* terhadap *audit judgment*.
5. Untuk mengetahui pengaruh integritas auditor terhadap hubungan antara *time budget pressure* terhadap *audit judgment*.



6. Untuk mengetahui pengaruh integritas auditor terhadap hubungan antara *self efficacy* terhadap *audit judgment*.

#### **D. Manfaat Penelitian**

Berdasarkan tujuan yang ingin dicapai, hasil penelitian diharapkan memberikan manfaat sebagai berikut:

##### **1. Manfaat Teoretis**

Manfaat teoretis adalah pengembangan ilmu pengetahuan. Dari penelitian ini diharapkan untuk kedepannya dapat memberikan pengembangan pemikiran bagi pembaca dan bermanfaat bagi para peneliti selanjutnya dalam mengaplikasikan teori kognitif yang bisa dimanfaatkan dalam mengkaji bagaimana auditor ketika mengambil sebuah pertimbangan sesuai dengan keahlian dan pengalamannya saat menjalankan tugas audit. Menurut Hogart (1992) dalam Irwanto *et al.* (2016) menafsirkan *judgment* sebagai proses kognitif yaitu tindakan memilih suatu keputusan. Penelitian ini mempunyai *Self efficacy* yang merupakan turunan dari *Social Cognitive Theory* (teori kognitif sosial) yang diterangkan Bandura (1986). Singkatnya, teori tersebut membuktikan bahwa mayoritas perilaku dan pengetahuan anggota suatu organisasi ditentukan oleh lingkungan mereka dan ditentukan oleh lingkungan mereka dan dipengaruhi oleh proses konstan untuk memahami informasi yang mereka terima.

Penelitian ini juga berkontribusi pada teori atribusi yang diprakarsai Fritz Heider (1985). Teori ini menerangkan bahwa watak manusia dipengaruhi oleh kombinasi kekuatan eksternal dan internal. Faktor internal (*dispositional attributions*): kepribadian dan motivasi sedangkan faktor eksternal (*situational*

*attributions*): situasi khusus dan tekanan situasional. Perilaku yang ditunjukkan oleh auditor dalam penelitian ini didasarkan pada faktor internal seperti *self efficacy* dan integritas auditor, serta faktor eksternal seperti *obedience pressure* dan *time budget pressure*. Penelitian ini diharapkan dapat menyajikan dan memfasilitasi pandangan auditor tentang faktor-faktor yang memberi pengaruh terhadap kualitas dan hasil audit.

## 2. Manfaat Praktis

Manfaat praktis ditujukan bagi lembaga yang berkompeten. Bagi seorang auditor, hasil dari penelitian ini diharapkan mampu meningkatkan profesionalisme mereka, terutama membuat audit judgment, untuk mengurangi atau menghilangkan kekurangan dalam penilaian dan pembentukan opini. Bagi masyarakat dapat memanfaatkannya sebagai alat untuk menambah informasi tentang laporan audit. Hal ini memungkinkan publik untuk lebih mengetahui bagaimana auditor menentukan *judgment*. Bagi Pemerintah diharapkan memberi kontribusi terhadap manajemen Sumber Daya Manusia (SDM) dalam meningkatkan pelatihan, pengetahuan dan pengalaman untuk meningkatkan keterampilan auditor. Auditor BPKP diharapkan dapat membantu BPKP menerima laporan audit dengan lebih baik sesuai standar profesional. Penelitian ini juga bermanfaat jika dapat dipergunakan dalam dasar mengkaji peningkatan kualitas pada mahasiswa jurusan akuntansi Universitas Islam Negeri Alauddin Makassar sebagai uraian rinci mengenai dinamika yang ada di BPKP, khususnya yang berkaitan dengan *audit judgment*.

## BAB II

### TINJAUAN TEORETIS

#### A. *Teori Kognitif*

Hogart (1992) dalam Irwanto *et al.* (2016) menafsirkan *judgment* sebagai proses kognitif yaitu tindakan memilih suatu keputusan. Teori ini dikembangkan J. Piaget yang hidup sejak tahun 1896 hingga 1980. Teori ini menerangkan bahwa berkembangnya kognitif adalah pusat kepribadian seorang manusia. Bagaimana manusia berperilaku kepada orang lain sesuai dengan berkembangnya pengetahuan yang dimilikinya (Andriany, 2019). Teori kognitif melihat belajar sebagai proses pemberian elemen pengetahuan, khususnya kemampuan pikiran, untuk memahami dan mengenal stimulus eksternal. Pertimbangan auditor sangat tergantung pada persepsi situasi. Penerapan teori kognitif bisa digunakan dalam mempelajari bagaimana auditor membentuk opini sesuai dengan kemampuan dan pengalaman mereka untuk melakukan tugas audit.

Teori kognitif yang dikemukakan oleh Greenwald (1968) berfokus pada kajian respons kognitif. Ini adalah upaya dalam memahami hal dipikirkan orang lain ketika berhadapan dengan stimulus persuasif yang menarik dan proses berpikir serta kognitif mereka menentukan apakah mereka mengalami perubahan. Teori kognitif mencakup aktivitas mental kesadaran seperti persepsi, pemahaman, berpikir serta aktivitas konsepsi mental seperti harapan, keyakinan, dan sikap yang menentukan perilaku. Dalam teori kognitif ini, ada minat besar dalam mengatasi konsekuensi dari perilaku tertutup. Oleh karena itu, sulit untuk memperhatikan

dengan langsung proses pemahaman dan pemikiran, serta sulit untuk berhubungan dengan nilai, sikap dan keyakinan (Octavian & Utami, 2016).

Teori kognitif yaitu teori yang biasanya berhubungan dengan proses pembelajaran. Kognisi yaitu kekuatan mental atau psikis manusia berupa melihat, menebak, memperhatikan, mengamati dan menilai. Dalam artian, kognisi mengacu pada suatu konsep pengenalan. Teori ini mengklaim bahwa suatu proses pembelajaran terjadi karena adanya variabel sebagai penghalang dalam aspek kognisi manusia. Teori ini lebih mementingkan proses daripada hasil dari belajar. Belajar bukan hanya hubungan stimulus-respons tetapi di atas semua itu, belajar melibatkan sebuah proses dalam berpikir yang sangat kompleks. Belajar merupakan suatu perubahan pemahaman dan persepsi. Perubahan pemahaman dan persepsi tidak sering terwujud dalam bentuk perubahan perilaku yang dapat diperhatikan. Teori kognitif beranggapan bahwa suatu proses belajar juga dapat tetap terjadi tanpa terpenuhinya kebutuhan khusus (Sarlito, 2002) dalam (Misbahuddin *et al.*, 2018).

Menurut Piaget (2002), teori kognitif merupakan proses belajar seseorang untuk lebih memahami tugas yang dihadapinya. Karena proses belajarnya aktif, maka dapat juga dicapai melalui komunikasi di masyarakat. Oleh karena itu, proses belajar juga dapat dilakukan dalam pendidikan formal. Karena auditor menggunakan teori kognitif dalam semua tugas mereka, sehingga lebih tepat untuk melakukan proses audit dari menghimpun bukti, memverifikasi bukti hingga mengembangkan opini audit (Muhsin, 2021). Teori kognitif menurut Piaget (2002) dalam Saud *et al.* (2018) menjelaskan bahwa ada tiga (3) prinsip utama belajar seorang manusia yaitu, belajar melalui interaksi sosial, belajar aktif dan belajar

melalui pengalaman sendiri. Masing-masing auditor melakukan pekerjaan auditnya dan auditor dapat belajar dari pengalamannya yang diperoleh pada pekerjaan sebelumnya. Pengalaman yang diperoleh dengan setiap tugas meningkatkan akurasi, kelengkapan, dan pemahaman. Auditor melengkapi pengalaman audit mereka dengan pengetahuan yang sudah mereka miliki. Proses pembelajaran dan pemahaman ini merupakan suatu proses dalam meningkatkan keterampilan seorang auditor, dengan cara menambah pengetahuan audit sekaligus menambah kemampuan auditor dalam menjalankan proses audit (Abdillah *et al.*, 2020).

#### **B. Teori Atribusi**

Pencetus teori ini yaitu Fritz Heider (1985), dia berpendapat bahwa watak manusia dipengaruhi oleh kombinasi kekuatan eksternal dan internal. Faktor internal (*dispositional attributions*): kepribadian dan motivasi sedangkan faktor eksternal (*situational attributions*): situasi khusus dan tekanan situasional. Dalam teori ini, perilaku berdasarkan faktor internal (*dispositional attributions*) diakui dapat diverifikasi, dikendalikan, dan tidak terpengaruh oleh bagian lain yang memengaruhi cara kita mengevaluasi atau bereaksi terhadap sesuatu. Sedangkan perilaku yang didasari faktor eksternal (*situational attributions*) dianggap terjadi karena terpaksa dalam kondisi tertentu (Saud *et al.*, 2018).

Konsep yang mendasari teori tentang *audit judgment* mengacu pada teori akuntansi keperilakuan, terkhusus teori atribusi. Teori atribusi menekuni bagaimana orang menafsirkan pemicu aksi mereka. Teori atribusi menjelaskan bagaimana perilaku seseorang ketika melakukan suatu tugas atau sesuatu yang biasa dilakukan dapat dipengaruhi oleh sesuatu. Teori atribusi menekuni proses

bagaimana seorang menafsirkan peristiwa serta bagaimana seorang menafsirkan pemicu aksi mereka. Dalam studi perilaku, teori ini diterapkan dengan memakai lintasan variabel *locus of control* (Hudayati, 2002).

Dalam cakupan audit, teori ini sering digunakan oleh para peneliti dalam menggambarkan penilaian kinerja, penilaian audit dan pengambilan keputusan oleh auditor. Teori atribusi mengacu dalam mewakili tindakan auditor dan penilaian. Kemampuan auditor saat ingin membuat keputusan yang benar ditentukan oleh atribusi internal. Dengan atribusi internal, faktor penentu kelayakan itu sendiri berasal dari seorang auditor. Keterampilan bisa dibentuk dengan usaha sendiri, seperti mencari ilmu, menjaga kemandirian, meningkatkan skeptisisme profesional, percaya diri dan pengalaman. Kelly (1973) berpendapat bahwa teori atribusi mampu menjawab pertanyaan tentang *social perception* (persepsi sosial), itu juga berlaku dengan *self perception* (persepsi diri). Auditor saat dihadapkan dengan sebuah situasi dan kondisi yang menjanggal saat melaksanakan audit, melalui penggunaan faktor internal yang terdapat di dalam dirinya mampu mencoba menemukan penyebab suatu peristiwa berdasarkan persepsi individu dan cara orang menggambarannya (Maryani & Ilyas, 2019).

Teori atribusi menjelaskan bagaimana memahami respons seseorang terhadap peristiwa yang terjadi disekitarnya, dengan mengetahui penyebab dari peristiwa yang dialaminya. Pada teori atribusi maka dapat dikatakan bahwa kita dapat mengetahui sikap dan sifat seseorang hanya dengan melihat pada perilaku mereka. Dapat juga dikatakan bahwa kita dapat memprediksi perilaku manusia dalam situasi tertentu (Muslim *et al.*, 2020). Teori atribusi ini mampu memberi

penjelasan tentang bagaimana variabel dalam penelitian ini memberi pengaruh pada perilaku auditor ketika melaksanakan *audit judgment* dan memberikan kinerja atau hasil. Perilaku yang ditunjukkan oleh auditor dalam penelitian ini didasarkan pada faktor internal yaitu *self efficacy* dan integritas, serta faktor eksternal yaitu *obedience pressure* dan *time budget pressure*.

### C. *Audit Judgment*

Menurut ISA 200 definisi dari *professional judgment*, yakni: “*professional judgment is the application of relevant training, knowledge and experience, within the context provided by auditing, accounting and ethical standards, in making informed decisions about the courses of action that are appropriate in the circumstances of the audit engagement*”. Berdasarkan definisi tersebut, diartikan bahwa *professional judgment* adalah penerapan pelatihan, pengetahuan dan pengalaman yang relevan, dalam konteks yang diberikan oleh standar auditing, akuntansi dan etika, untuk mencapai keputusan yang tepat dalam situasi atau keadaan selama berlangsungnya penugasan audit (IAASB, 2020).

Menurut Rai (2008) dalam William & Anton (2019) Opini auditor merupakan pertimbangan profesional auditor dan merupakan faktor dominan dalam menentukan tingkat relevansi atau materialitas suatu masalah audit. Sedangkan menurut Hogart (1992) dalam D. I. Sari & Ruhayat (2017) menafsirkan laporan audit sebagai proses kognitif yaitu tindakan pilihan dan pengambilan keputusan. *Audit Judgment* yaitu sebuah kebijakan seorang auditor dalam membentuk opininya terkait hasil audit yang mengacu terhadap pembentukan ide, opini, atau evaluasi mengenai suatu objek, kondisi atau jenis peristiwa yang lainnya. *Audit judgment*

sangat bergantung pada persepsi situasi. Pertimbangan yang mendasari sikap profesional berasal dari berbagai faktor, seperti pendidikan dan budaya tetapi yang paling penting dan tampaknya dominan dari faktor lainnya yaitu pengalaman dengan situasi yang mengingatkan kesuksesan disituasi sebelumnya.

Pendapat auditor tentang bagaimana menyikapi sebuah informasi, berkaitan dengan tanggung jawab auditor dan risiko yang dihadapinya yang berhubungan dengan *judgment* yang diungkapkan oleh auditor (Yendrawati & Mukti, 2015). *Judgment* adalah proses berkelanjutan untuk memperoleh suatu informasi (seperti akibat dari tindakan yang sebelumnya), memilih apakah akan bertindak atau tidak, dan menerima informasi tambahan. Seorang auditor seringkali membutuhkan *judgment* ketika melakukan audit terhadap laporan keuangan sebuah perusahaan. Pertimbangan auditor merekat pada semua tahapan dalam proses audit anggaran, terutama penerimaan kontrak audit, saat perencanaan audit, dilakukannya pengujian audit, dan ketika pelaporan audit (Abdillah *et al.*, 2020).

*Audit judgment* diperlukan saat menghadapi ketidakpastian dan informasi atau data yang terbatas, auditor harus mampu merumuskan asumsi yang dapat digunakan untuk membentuk dan mengevaluasi penilaian. Penilaian auditor akan mempunyai hasil yang berbeda sesuai dengan kepekaan individu. Kualitas laporan audit menunjukkan seberapa baik auditor melaksanakan tugasnya. *Audit judgment* merupakan opini atau pertimbangan pribadi auditor dalam menyikapi informasi yang memberi pengaruh terhadap dokumentasi bukti audit dan pembuatan keputusan tentang opini seorang auditor terhadap laporan keuangan suatu entitas. Dalam proses kognitif, *audit judgment* merupakan tindakan pengambilan keputusan



(Hogarth & Einhorn, 1992) dalam (Alawiyah & Tituk Diah Widajantie, 2021). Peran auditor sebagai pihak independen dan netral sangat penting untuk membangun serta memperkuat kepercayaan pengguna informasi keuangan. Seorang auditor mempunyai tugas secara kritis dan sistematis dalam meninjau laporan keuangan yang disiapkan kepala organisasi, bersama dengan catatan akuntansi dan bukti pendukung, sehingga penilaian akhir yang benar dapat dibuat mengenai akurasi laporan keuangan. Auditor harus mampu merumuskan asumsi yang dapat digunakan untuk membuat dan mengevaluasi penilaian (Nadhiroh, 2010) dalam (Maghfirah & Yahya, 2018).

Tanggung jawab utama auditor yang melakukan pekerjaan audit adalah kemampuan untuk membuat penilaian yang baik berdasarkan informasi dan bukti audit. Selain itu, proses audit tidak diterapkan pada seluruh bukti audit yang telah ada, sehingga seorang auditor mengevaluasi dan memilah bukti audit mana yang akan digunakan. Setiap bukti yang dicurigai terdapat kesalahan akan dipilih auditor. Bukti ini digunakan sebagai pertimbangan untuk memungkinkan auditor memberikan pendapat atas hasil audit. Dengan begitu, jika seorang auditor menarik kesimpulan yang keliru atau salah, ini pasti akan mempengaruhi laporan audit (Maryani & Ilyas, 2019).

#### **D. *Obedience Pressure***

Paradigma tentang ketaatan atas otoritas ini berkembang dalam teori Milgram (1974). Teori ini menerangkan bahwa seorang bawahan yang menerima tekanan berupa ketaatan dari pengusaha akan mengalami suatu perubahan psikologis dari seorang yang bertindak sebagai agen (Widiastoeti & Murwato,

2022). Tekanan ketaatan yaitu suatu jenis tekanan sosial yang dihasilkan saat individu mengarahkan perilaku individu lain yang dapat diterima baik dari klien ataupun atasan. Dalam proses audit, seorang auditor akan condong menerima tekanan dari atasan yang menyebabkan perubahan psikologis bagi individu sebagai pihak independen. Tekanan yang berasal dari klien bisa berbentuk tekanan dalam memberikan sebuah opini terhadap laporan keuangan yang telah diaudit sebagaimana dimaksud oleh klien. Hal ini dapat mempengaruhi profesionalisme dan kepercayaan masyarakat (Alawiyah & Tituk Diah Widajantie, 2021).

*Obedience pressure* atau tekanan ketaatan adalah jenis *social influence pressure* (tekanan sosial) yang memberi pengaruh pada pekerjaan auditor. Brehm dan Kassin (1990) menyatakan bahwa tekanan pada ketaatan untuk mematuhi perintah yang diberikan oleh orang-orang dalam posisi kepemimpinan. Dalam sebuah organisasi, instruksi atasan memberikan pengaruh pada perilaku bawahan karena atasan mempunyai otoritas. Perilaku tunduk umumnya muncul dari mekanisme normatif, mencakup kemampuan superior dalam memberi penghargaan atau hukuman. Dengan demikian, bawahan menganggap bahwa atasan mereka memiliki tanggung jawab terhadap perilaku profesional mereka dalam sebuah organisasi (Otley dan Pierce, 1996), mereka takut dengan konsekuensi negatif atas perilaku menyimpang dari rekan-rekan mereka sehingga mereka menghindari situasi yang berpengaruh normatif (Brehm dan Kassin, 1990) dalam (Susilo, 2017).

Tekanan ketaatan yang diperoleh bisa berdampak tidak baik bagi auditor. Seorang auditor yang dipaksa untuk bertindak menyimpang dari atasan atau kliennya cenderung akan mengikuti perintah. Semakin besarnya suatu tekanan yang

dialami oleh auditor, maka semakin besar juga kemungkinan bahwa *judgment* auditor tersebut akan tidak akurat, sehingga mempengaruhi opini auditor (Yendrawati & Mukti, 2015). Menurut teori atribusi, tekanan ketaatan mempengaruhi penilaian auditor. Hal ini karena auditor merasa berkewajiban untuk mengikuti instruksi baik dari klien yang memberinya tugas maupun atasan yang lebih berkuasa darinya.

Tekanan ketaatan (*Obedience pressure*) berarti bahwa dalam melaksanakan tugasnya sebagai auditor, auditor didesak oleh entitas atau klien, manajemen senior untuk bertindak dengan cara yang menyimpang dari standar etika untuk kepentingan *auditee* atau klien. Tekanan ketaatan adalah ketika seseorang merasa dibatasi atau dikendalikan. Tekanan ini biasanya mempengaruhi emosi, proses berpikir, dan keadaan seseorang. Dalam konteks audit, tekanan ketaatan muncul dari perbedaan harapan antara *auditee* dan auditor, yang pada akhirnya mengarah pada konflik pribadi. Dalam melaksanakan tugasnya, auditor diharuskan untuk memberikan pendapat atas keandalan laporan keuangan organisasi secara keseluruhan. Namun, memberikan sebuah wajar tanpa pengecualian tanpa bukti yang cukup menimbulkan masalah karena melanggar standar yang ditetapkan oleh asosiasi profesional. Hal ini menciptakan dilema etika bagi auditor karena mereka perlu menerapkan standar audit tetapi harus menyimpang dari standar tersebut untuk memenuhi tuntutan klien. Auditor di bawah tekanan dari atasan dan klien dapat mengambil rute yang aman dan tidak efisien hingga gagal membuat *judgment* yang baik dan benar (Lord & DeZoort, 2001) (Alawiyah & Tituk Diah Widajantie, 2021).

### **E. *Time Budget Pressure***

Tekanan yang dialami seorang auditor tidak sekadar berupa tekanan ketaatan kepada atasan atau klien, tekanan juga bisa berbentuk *time budget pressure* (tekanan anggaran waktu). Dezoort (2002) dalam (Widiastoeti & Murwato, 2022) menyatakan bahwa anggaran waktu merupakan kondisi yang menerangkan bahwa auditor harus menyelesaikan pekerjaan pada waktu tertentu. Waktu yang diperlukan dalam menyelesaikan tugas audit yang diberikan dapat memberikan tekanan pada auditor. Auditor yang mendapat tekanan pada anggaran waktu mereka mungkin akan melakukan perbuatan yang menyimpang. Penyimpangan seorang auditor memastikan bahwa pekerjaan audit selesai dalam waktu yang telah ditentukan. Ketika seorang auditor ada di bawah tekanan dalam alokasi waktu, maka dalam pembuatan *audit judgment* juga terpengaruh.

Tekanan anggaran waktu adalah tekanan eksternal untuk melakukan pekerjaan yang tunduk pada batasan waktu kerja dalam bentuk anggaran tertentu atau perkiraan waktu (Arifin *et al.*, 2018). Auditor yang dibatasi waktu akan mengalami stres dan penurunan kinerja dalam keterampilan penelitian, keterampilan kognitif, kualitas kerja, dll, yang ditandai dengan pelaksanaan prosedur audit yang juga tidak sesuai dengan kode etik yang berlaku dan dapat bertindak dengan cara yang menyimpang. Untuk memenuhi tenggat waktu anggaran, kemungkinan audit yang gagal menjadikan kualitas sebagai *trade-off*. Seorang auditor akan cenderung merasa dibebani dengan adanya tekanan anggaran waktu (*time budget pressure*) yang tinggi dan tugas yang kompleks sehingga akan

muncul rasa stres dan bisa mempengaruhi perilaku auditor saat melaksanakan *audit judgment* yang tidak efektif dan efisien (Karimullah & Yuyetta, 2021).

Tekanan anggaran waktu merupakan suatu kondisi yang memperlihatkan bahwa seorang auditor harus secara efektif menggunakan anggaran waktu yang telah diberikan atau mempunyai batasan waktu dan anggaran yang begitu ketat (Susilo, 2017). Tekanan anggaran waktu adalah target waktu yang harus dicapai seseorang saat mereka bekerja dan menyelesaikan pekerjaan. Sulit untuk memenuhi persyaratan menghasilkan produk berkualitas tinggi dalam waktu yang terbatas (Jatmika, 2011). Waktu yang diperlukan saat menyelesaikan tugas audit yang diberikan dapat memberikan tekanan pada auditor. Auditor yang mendapat tekanan pada anggaran waktu, mereka mungkin akan melakukan perilaku yang menyimpang. Perlakuan auditor yang bersifat menyimpang mempunyai pengaruh yang signifikan terhadap etika audit, kualitas audit dan imbalan kerja. Auditor akan menyimpang agar memungkinkan tugas audit diselesaikan dalam waktu yang ditentukan (Abdillah *et al.*, 2020).

Tekanan waktu dari manajemen dapat mempengaruhi auditor dalam melakukan tugasnya. Kurangnya waktu dapat mempengaruhi *audit judgment* yang diungkapkan oleh auditor. Semakin besar tekanan anggaran waktu, semakin rendah kualitas *audit judgment*. Keterbatasan waktu berarti auditor harus mematuhi jadwal yang ketat sesuai waktu yang telah ditentukan, sehingga mengakibatkan kegiatan audit tidak dapat dilakukan dengan maksimal. Penelitian sebelumnya yang dilakukan oleh Agustini & Merkusiwati (2016) memberikan hasil bahwa seorang auditor dituntut untuk dapat menyelesaikan pekerjaannya tepat waktu, namun dilain

sisi auditor sering menghadapi pengalokasian waktu pemeriksaan yang ketat dan kaku.

#### **F. *Self Efficacy***

*Self efficacy* yang diturunkan dari *social cognitif theory* (teori kognitif sosial), hal itu dikemukakan oleh Bandura (1986). Singkatnya, teori ini menerangkan bahwa sebagian besar perilaku dan pengetahuan anggota organisasi didorong oleh lingkungan mereka dan menjalani proses pemahaman informasi yang mereka terima secara konstan. Hal ini mempengaruhi motivasi, sikap dan tindakan seseorang. Orang dengan *self efficacy* yang tinggi biasanya tidak meragukan kemampuannya, pantang menyerah dan cenderung bekerja keras untuk mengatasi segala kesulitan. Oleh karena itu, dapat dinyatakan bahwa seorang auditor dengan efikasi diri (*self efficacy*) yang tinggi mampu menjalankan tugasnya sebagai auditor. Di sisi lain, orang dengan efikasi diri (*self efficacy*) yang rendah cenderung menjauhi situasi atau tugas yang menurut mereka berada di luar kemampuan mereka.

Efikasi diri yang dimiliki seseorang biasanya karena tingkat pendidikan yang tinggi, pengalaman yang matang, dan keterampilan yang baik, maka kepercayaan diri orang tersebut juga meningkat. Biasanya kepercayaan ini tumbuh karena ada banyak orang yang berpengalaman di sekitarnya, tetapi ini tidak dapat digunakan sebagai ukuran efikasi diri seseorang yang tinggi. Seseorang yang mempunyai efikasi diri (*self efficacy*) yang tinggi lebih condong berpikir, mengevaluasi, dan menggabungkan keterampilan yang diketahui sebelum membuat pilihan (Shanti, 2019).

Efikasi diri (*Self efficacy*) yaitu bentuk kepercayaan individu dalam melakukan tugasnya dengan mengerahkan sumber daya kognitif, motivasi dan tanggapan yang diperlukan untuk memecahkan masalah dan mencapai hasil yang baik dalam berbagai situasi (Bandura, 1997). Menurut Gist dan Mitchell (1992), auditor mempunyai rasa percaya diri yang kuat, mempercayai semua kemampuan auditnya dan melaksanakan tugasnya sehingga mampu membuat audit judgment yang baik dalam semua proses audit. keterampilan kognitif untuk melakukan (Karimullah & Yuyetta, 2021). Orang dengan efikasi diri (*self efficacy*) yang tinggi dapat mengerjakan berbagai tugas yang kompleks dan sulit karena memandangnya sebagai sebuah tantangan yang patut dihadapi daripada sebagai ancaman yang perlu dihindari. Sedangkan, orang yang memiliki efikasi diri (*self efficacy*) yang rendah akan condong ragu dengan kemampuannya sendiri dan menghindari berbagai tugas yang sulit sebagai ancaman (H. E. Putri, 2018).

Efikasi diri (*self efficacy*) yaitu persepsi/kepercayaan akan kapabilitas diri sendiri. Orang dengan efikasi diri (*self efficacy*) yang tinggi bisa memberi motivasi pada diri mereka sendiri dalam melakukan pekerjaan mereka dengan cara yang terbaik. Khusus bagi seorang auditor, pekerjaan auditor sangat mempengaruhi segala pertimbangan dalam keputusan yang diambilnya. *Self efficacy* memotivasi auditor dalam menghimpun semua bukti kuat dahulu dan meneliti semua bukti untuk mendukung pekerjaan mereka hingga judgment yang lebih akurat bisa dibuat (Iskandar & Sanusi, 2011).

*Self efficacy* adalah kepercayaan terhadap diri sendiri atas kapabilitas yang dimiliki seseorang untuk menggapai suatu hasil tertentu. Tingginya efikasi diri yang

dimiliki seseorang dapat membuat orang tersebut tidak meragukan kemampuannya untuk bertahan dan condonh tidak menyerah dalam menangani semua kesulitan dengan melakukan usaha yang semakin besar. Menurut Libby dan Luft (1993), “Seorang auditor yang yakin akan kemampuannya untuk melakukan tugas audit dengan baik dan mempengaruhi kinerja penilaian audit (*audit judgment performance*)”. Auditor yang percaya bahwa mereka tidak mempunyai *self efficacy*, lebih cenderung frustrasi dan menyerah ketika menghadapi kesulitan, cenderung gagal, terus memikirkan tugas yang ada dan jika pekerjaan semakin mendekati tujuan cenderung baru meningkatkan usahanya (Magfirah & Yahya, 2018).

#### **G. Integritas Auditor**

Integritas yaitu bersikap lugas dan jujur dalam semua hubungan profesional dan bisnis (IAI, 2021). Integritas merupakan unsur karakter yang mendasar tentang kejujuran dalam batas kerahasiaan, karena kejujuran merupakan faktor penting untuk diakui sebagai profesional dan kualitas yang membangun kepercayaannya publik. SPKN BPK (2017) menjelaskan bahwa integritas adalah mutu, sifat, atau keadaan yang menunjukkan kesatuan yang utuh, dimilikinya sifat jujur, kerja keras, serta kompetensi yang memadai. Auditor berintegritas adalah auditor yang dapat menunjukkan kebenaran terhadap apa yang diyakini. Dengan menjaga integritas kerja sangat penting untuk mengevaluasi hasil kerja atau kualitas pekerjaan seorang auditor. Auditor dengan tingkat integritas yang tinggi akan mempertimbangkan fakta saat melakukan tugas audit serta bertindak dengan tulus dan tegas (Muslim *et al.*, 2020).



Integritas berarti auditor harus jujur, berani, dan membangun kepercayaan berdasarkan perilaku kehati-hatian dan memiliki tanggung jawab dalam menyodorkan dasar pengambilan keputusan yang baik (Cahyono *et al.*, 2015). Seorang auditor dengan tingkat integritas yang tinggi memastikan independensi dalam melaporkan hasil audit. Hal ini dikarenakan auditor melaporkan fakta secara jujur dalam laporan audit dan tidak memihak (Basmar & Pura, 2015). Dalam kaitannya dengan auditor, integritas yaitu kualitas yang mendasari keyakinan/kepercayaan publik dan sebagai titik awal untuk memeriksa setiap keputusan yang dibuat (Saleh, 2017).

Integritas mempunyai dua aspek penting. Pertama, integritas bukan sekadar kumpulan huruf yang diucapkan. Integritas membutuhkan tindakan positif berdasarkan pertimbangan yang wajar. Orang dengan integritasnya bersedia berubah seiring dengan bertambahnya pengetahuan mereka. Kedua, integritas mencakup perilaku yang didasarkan pada keadilan moral. Keadilan moral berarti seperangkat prinsip dan nilai yang telah ada sejak manusia ada sebagai makhluk rasional. Integritas organisasi dibentuk oleh integritas orang-orangnya, termasuk karyawannya. Orang dengan tingkat integritas yang tinggi lebih kreatif dan produktif dibandingkan dengan orang yang tingkat integritasnya rendah. Ini karena orang dengan tingkat integritas yang tinggi cenderung melihat inovasi dan produktivitas sebagai tujuan hidup mereka untuk kesuksesan yang lebih besar (Cahyono *et al.*, 2015). Kode Etik auditor internal pemerintah Indonesia mengharuskan seorang auditor internal pemerintah menegakkan dan menerapkan prinsip-prinsip etika. Integritas dibutuhkan untuk menciptakan kepercayaan dan

menjadi dasar dalam penilaian seorang auditor. Oleh karena itu, interaksi integritas dengan pengaruh terhadap tekanan anggaran waktu, pengalaman kerja dan kompleksitas tugas dapat meminimalisir risiko perilaku yang tidak etis dalam mempengaruhi kualitas audit (Susilo, 2017).

Perilaku auditor BPKP (Ulum, 2009) menerangkan bahwa integritas merupakan kepribadian yang didasari oleh unsur keberanian, kejujuran, tanggung jawab dan kebijaksanaan. Kejujuran berupa perpaduan antara konsistensi prinsip moral, memahami kebenaran (tidak menipu), bersikap ikhlas, dan terbuka terhadap etika kebenaran dan keadilan. Keberanian artinya tidak takut pada orang lain serta tidak menyerah pada tekanan yang dapat mempengaruhi pendapat dan sikapnya. Kebijaksanaan didefinisikan sebagai sikap selalu hati-hati mengevaluasi masalah dan konsekuensinya. Dalam kaitannya dengan audit, kebijaksanaan dimaknai sebagai perilaku yang menjadi kepentingan nasional sebagai pertimbangan. Akuntabilitas yaitu sikap tidak menghindari, menyalahkan dan merugikan orang lain. Dilihat dari sudut pandang pengguna, integritas auditor harus menjadi yang terpenting dalam menaati aturan independensi dan berusaha menjauhi konflik kepentingan yang dilarang ketika memberikan jasa audit. Sejauh mungkin, integritas auditor diatur oleh budaya kantor auditor, prosedur, pelatihan, dan batasan hubungan profesional (Srivastava, 2002) dalam (Susilo, 2017).

#### **H. Penelitian Terdahulu**

Terdapat beberapa penelitian yang menggunakan beragam variabel dalam menguji berbagai faktor yang mempengaruhi *audit judgment*. Diantaranya yakni penelitian Karimullah & Yuyetta (2021) yang menguji hubungan *self efficacy* dan

*time budget pressure* dan menemukan pemberian pengaruh yang berbeda. Sinaga (2019) melakukan penelitian yang sama terhadap variabel efikasi diri (*self efficacy*) yang didapati memiliki pengaruh positif dan signifikan terhadap *audit judgment* seorang auditor di Denpasar. Sejalan dengan penelitian Iskandar & Sanusi (2011) yang menyimpulkan bahwa efikasi diri (*self efficacy*) yang tinggi akan membuat kinerja *audit judgment* meningkat. Dalam penelitian N. P. S. Sari & Budiarta (2018) menggunakan *self efficacy* sebagai variabel yang mampu memoderasi atau memperlemah pengaruh *time budget pressure* (tekanan anggaran waktu) terhadap *audit judgment*. Penelitian ini lebih lanjut menyimpulkan bahwa semakin besar *time budget pressure* (tekanan anggaran waktu) yang dihadapi auditor, semakin auditor merespons dengan perilaku yang tidak tepat, mengurangi kualitas penilaian pribadi auditor dalam menentukan ide dan mempengaruhi pendapat atau estimasi akhir auditor atas laporan keuangan.

Dalam sebuah penelitian oleh Arifin *et al.* (2018) menemukan bahwa *time budget pressure* berdampak negatif terhadap *audit judgment*. Penelitian sebelumnya (Agustini & Merkusiwati, 2016) menguji dampak dari tekanan ketaatan selain tekanan anggaran waktu. Tekanan ketaatan dan tekanan anggaran waktu berpengaruh positif dan signifikan terhadap *audit judgment*. Auditor yang di bawah perintah dari atasan atau di bawah tekanan dari klien, bertindak dengan cara yang tidak memenuhi standar profesional auditor junior karena cenderung mengikuti perintah tersebut. Auditor harus dapat menyelesaikan pekerjaannya tepat waktu, namun di sisi lain auditor seringkali dihadapkan pada alokasi waktu audit yang ketat dan kaku.

Selain itu, variabel *audit judgment* lainnya yaitu tekanan ketaatan diuji dalam penelitian (Dana 2019). Menurut penelitian oleh Muslim *et al.* (2018) membuktikan bahwa semakin besar tekanan ketaatan yang dihadapi auditor, maka semakin rendah *audit judgment*. Hal tersebut divalidasi oleh Irwanto *et al.* (2016) yang menyimpulkan bahwa semakin besar tekanan pada auditor BPK-RI perwakilan Sulawesi Utara, maka semakin besar dampaknya terhadap *audit judgment*. Hasil penelitian Yusuf (2017) menunjukkan bahwa tekanan ketaatan berpengaruh negatif signifikan terhadap *audit judgment*.

Putri (2015) menunjukkan dalam penelitiannya bahwa tekanan ketaatan mempunyai pengaruh yang signifikan terhadap opini audit. Hal ini didukung oleh penelitian (Yustrianthe, 2013) yang menunjukkan bahwa tekanan ketaatan dan kompleksitas pekerjaan sangat mempengaruhi *audit judgment*. Di sisi lain, penelitian Pektra & Kurnia (2015) menemukan bahwa tekanan ketaatan tidak berpengaruh signifikan terhadap *audit judgment*. Variabel moderasi yang digunakan dalam penelitian ini berasal dari penelitian Susilo (2017) yang menunjukkan bahwa integritas tidak meningkatkan pengaruh pengalaman kerja terhadap kualitas audit. Integritas tidak memberi dampak pengalaman kerja terhadap kualitas audit. Hal ini kemudian menjadi daya tarik tersendiri bagi peneliti untuk menguji kembali variabel ini dengan variabel berbeda dari penelitian sebelumnya.

Adapun tabel penelitian terdahulu, sebagai berikut:

Tabel 2. 1 Penelitian Terdahulu

No.	Nama Peneliti (Tahun)	Metode dan Pendekatan Penelitian	Pembahasan dan Hasil
1	Karimullah & Yuyetta (2021)	Menggunakan metode penelitian deskriptif kuantitatif.	Berdasarkan pengolahan dan pengujian data yang telah dilakukan, diperoleh kesimpulan bahwa <i>learning goal orientation, proving performance goal orientation, and self efficacy</i> tidak memberi pengaruh positif signifikan terhadap <i>audit judgement</i> , sedangkan <i>time budget pressure</i> disimpulkan berpengaruh positif terhadap <i>audit judgement</i> . <i>Task complexity</i> merupakan pemoderasi pengaruh <i>goal orientation, self efficacy, and time budget pressure</i> terhadap <i>audit judgement</i> .
2	Dana (2019)	Penelitian kuantitatif dengan jenis penelitian korelasional.	Tekanan ketaatan secara parsial tidak mempengaruhi <i>laporan audit</i> . Penelitian ini memberikan penjelasan bahwa meskipun tekanan ketaatan yang diterima auditor besar, namun tidak mempengaruhi auditor dalam mengajukan <i>audit judgment</i> .
3	Sinaga (2019)	Menggunakan metode penelitian deskriptif kuantitatif.	<i>Self efficacy</i> ditemukan berpengaruh positif dan signifikan terhadap <i>audit judgment</i> auditor di Denpasar.
4	N. P. S. Sari & Budiarta (2018)	Metode kuantitatif dengan pendekatan asosiatif tipe kausalitas.	Tekanan anggaran waktu dan kompleksitas tugas secara signifikan negatif mempengaruhi <i>audit judgment</i> , independensi secara signifikan positif mempengaruhi <i>audit judgment</i> , dan <i>self efficacy</i> memoderasi dan mengurangi

			pengaruh tekanan anggaran waktu terhadap <i>audit judgment</i> .
5	Arifin <i>et al.</i> (2018)	Metode penelitian kuantitatif yang digunakan adalah metode survey dengan menggunakan variabel eksogen.	Tekanan anggaran waktu berdampak negatif pada <i>audit judgment</i> . Auditor yang dihadapkan pada tekanan anggaran waktu cenderung berkinerja buruk, tetapi jika auditor mampu menggunakan dan memanfaatkan kecerdasan emosionalnya dengan baik, maka mereka dapat mencapai tujuannya.
6	Muslim <i>et al.</i> (2018)	Menggunakan metode penelitian deskriptif kuantitatif.	Kompetensi auditor memberikan pengaruh positif dan signifikan terhadap <i>audit judgment</i> . Di sisi lain, tekanan ketaatan dan kompleksitas tugas mempunyai dampak negatif yang signifikan terhadap <i>audit judgment</i> . Penelitian tersebut membuktikan bahwa semakin besar tekanan ketaatan yang dihadapi auditor, semakin menurun <i>audit judgment</i> yang mereka buat.
7	Susilo (2017)	Metode kuantitatif dengan pendekatan kontinjensi. Menggunakan jenis penelitian penjelasan ( <i>explanatory research</i> ).	Hasil penelitian ini menunjukkan bahwa integritas tidak meningkatkan pengaruh pengalaman kerja terhadap kualitas audit. Integritas bukan pemoderasi variabel pengalaman kerja terhadap kualitas audit. Hal ini mungkin disebabkan oleh fakta bahwa integritas tidak membantu auditor untuk menggunakan pengalaman yang diperoleh selama bekerja dan tidak mempengaruhi kualitas audit.
8	Yusuf (2017)	Metode penelitian kuantitatif dengan pendekatan	Kompetensi berpengaruh signifikan positif terhadap <i>audit judgment</i> , tekanan ketaatan berpengaruh signifikan negatif terhadap <i>audit judgment</i> dan

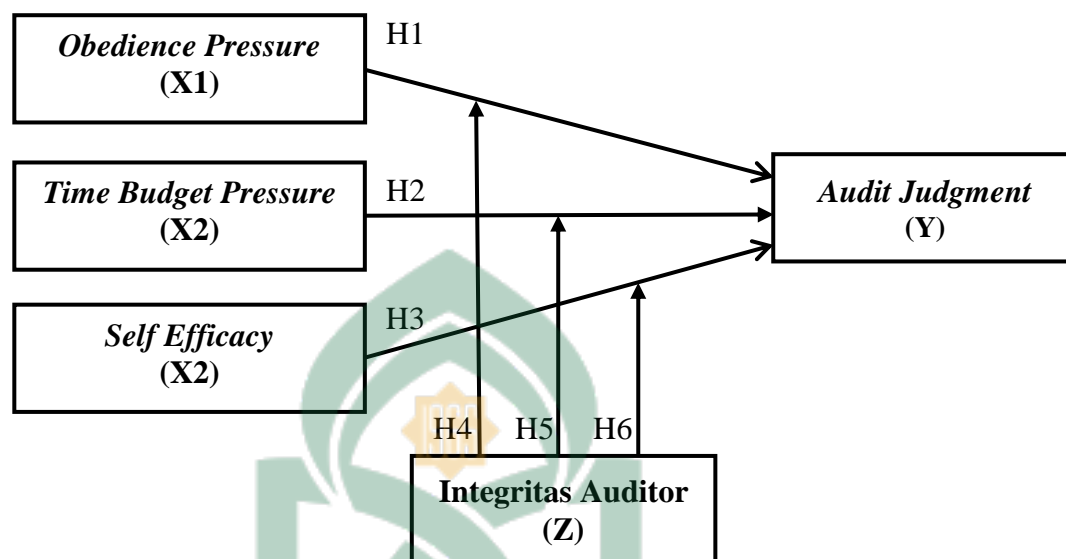
		penelitian asosiatif hubungan kausal.	kompleksitas tugas berpengaruh signifikan negatif terhadap <i>audit judgment</i> . Kompetensi, tekanan ketaatan dan kompleksitas tugas semuanya mempunyai dampak signifikan terhadap <i>audit judgment</i> .
9	Irwanto <i>et al.</i> (2016)	Metode kuantitatif dengan pendekatan penelitian kausalitas.	Tekanan ketaatan mempengaruhi <i>audit Judgment</i> yang dibuat oleh auditor BPK-RI yang perwakilan Sulawesi Utara. Artinya semakin besar tekanan ketaatan yang diterima oleh auditor BPK-RI perwakilan Sulawesi Utara, maka akan semakin besar pula pengaruhnya terhadap <i>audit judgment</i> .
10	(Agustini & Merkusiwati, 2016)	Kuantitatif dan kualitatif dengan pendekatan asosiatif tipe kausalitas.	Tekanan anggaran waktu dan tekanan ketaatan berpengaruh signifikan positif terhadap <i>audit judgment</i> . Auditor yang di bawah perintah atasan mereka atau di bawah tekanan klien mereka, akan berperilaku menyimpang dari standar profesional auditor junior karena mematuhi perintah ini.
11	Pektra & Kurnia (2015)	Kuantitatif dengan pendekatan penelitian yaitu <i>causal study</i> .	Tekanan ketaatan tidak mempengaruhi <i>audit judgment</i> secara signifikan. Tekanan dalam mematuhi perintah atau permintaan atasan maupun klien tidak memberi pengaruh atas pertimbangan auditor dalam melakukan audit.
12	Putri (2015)	Menggunakan metode penelitian deskriptif kuantitatif.	Tekanan ketaatan mempengaruhi <i>audit judgment</i> secara signifikan. Peningkatan tekanan ketaatan maka akan mengurangi <i>audit judgment</i> .

13	(Yustrianthe, 2013)	Metode kuantitatif dengan pendekatan <i>survei</i> .	Kompleksitas tugas dan tekanan ketaatan mempunyai dampak besar pada <i>audit judgment</i> . Semakin besar tekanan ketaatan dan semakin kompleks tugas yang dihadapi auditor, semakin banyak dilema dan ketidakakuratan yang mereka hadapi yang pada akhirnya baik disengaja atau tidak, kesalahan dalam penilaian oleh auditor wajar terjadi. Oleh karena itu, kompleksitas tugas dan tekanan ketaatan mempunyai dampak yang signifikan terhadap <i>audit judgment</i> .
14	Iskandar & Sanusi (2011)	Menggunakan metode penelitian deskriptif kuantitatif.	Tingginya <i>self efficacy</i> dapat meningkatkan kinerja <i>audit judgment</i> . Ketika diberikan tugas sederhana, orang dengan efikasi diri tinggi mampu membuat keputusan audit yang lebih baik dibandingkan dengan mereka yang mempunyai efikasi diri rendah. <i>Self efficacy</i> tidak meningkatkan kinerja <i>audit judgment</i> ketika tugas-tugas yang kompleks.

## I. Kerangka Konseptual

Kerangka konseptual dalam penelitian ini digunakan untuk memahami objek penelitian yang digunakan. Dalam meneliti *audit judgment*, penelitian ini menggunakan tiga variabel independen, yaitu *obedience pressure*, *time budget pressure*, dan *self-efficacy* dengan variabel moderasi, yaitu integritas. Kerangka konseptual penelitian ini diuraikan sebagai berikut:





Gambar 2. 1 Kerangka Konseptual

## J. Hipotesis

### 1. Pengaruh *obbedience pressure* terhadap *audit judgment*.

Merujuk pada penelitian (Yustrianthe, 2013), auditor merasa harus patuh ketika berada dalam tekanan atasan atau kliennya untuk melakukan apa yang diinginkannya yang mungkin akan bertentangan dengan standar dan etika profesional audit. Dengan kata lain, auditor yang merasakan tekanan menunjukkan perilaku disfungsional dengan menyetujui untuk melakukan kesalahan dan pelanggaran etika bahkan ketika membuat *judgment* (Yuliani, 2012). Penelitian ini menunjukkan bahwa tekanan ketaatan berpengaruh positif pada *audit judgment*. Penelitian ini sejalan dengan penelitian sebelumnya, yang dilakukan oleh (F. P. Putri, 2015), (Irwanto *et al.*, 2016), (Agustini & Merkusiwati, 2016) dan (Abdillah *et al.*, 2020).

Di satu sisi, Yendrawati & Mukti (2015) mengatakan bahwa tekanan ketaatan ternyata berdampak negatif terhadap *audit judgment*. Sejalan dengan

penelitian Maria & Elisa (2014) dan Yusuf (2017) menunjukkan adanya hubungan negatif antara tekanan ketaatan terhadap *Audit Judgment*. Hasil penelitian ini konsisten dengan hasil penelitian Muslim *et al.* (2018) bahwa tekanan ketaatan berpengaruh negatif terhadap *audit judgment*. Dengan kata lain, ketika auditor berada di bawah tekanan ketaatan, mereka cenderung berperilaku menyimpang dan membuat *audit judgment* yang tidak akurat. Kemudian diperkuat oleh penelitian (Drupadi & Sudana, 2015), (Pektra & Kurnia, 2015), (Pertiwi & Budiarta, 2017), (Saudi *et al.*, 2018), (Andryani *et al.*, 2019), (Dana 2019), (Cahya & Mukiwihando, 2020). Atas dasar uraian tersebut, dapat ditarik sebuah hipotesis bahwa:

**H1: *Obedience Pressure* Berpengaruh Negatif terhadap *Audit Judgment*.**

## **2. Pengaruh *time budget pressure* terhadap *audit judgment*.**

Auditor cenderung merasa kewalahan dengan *time budget pressure* yang tinggi dan tugas yang kompleks, sehingga terdapat rasa stres yang mempengaruhi perilaku auditor dalam melakukan *audit judgment* yang tidak efektif (Karimullah & Yuyetta, 2021). Hasil Penelitian Arifin *et al.* (2018) menunjukkan bahwa *time budget pressure* berdampak negatif terhadap pada *audit judgment*. Hal ini didukung oleh N. P. S. Sari & Budiarta (2018) dan dan Abdillah *et al.* (2020) menunjukkan *time budget pressure* mempunyai dampak negatif yang signifikan terhadap laporan audit. Oleh karena itu, dapat diartikan bahwa semakin besar tekanan terhadap anggaran waktu, maka *audit judgment* semakin kurang baik. Hal ini berbeda dengan penelitian (Agustini & Merkusiwati, 2016) yang berpendapat bahwa tekanan anggaran waktu berpengaruh signifikan positif terhadap *audit judgment*. Oleh karena itu, hipotesis yang dapat dikembangkan dalam penelitian ini yaitu:

**H2: Time Budget Pressure Berpengaruh Negatif terhadap Audit Judgment.****3. Pengaruh self efficacy terhadap audit judgment.**

Sebagai bentuk kepercayaan diri dalam melakukan tugas, self efficacy dapat memobilisasi motivasi dan mempengaruhi aktivitas, hasil, dan kinerja dengan mengerahkan sumber daya kognitif seseorang. Auditor dengan self efficacy tinggi percaya dan memahami dirinya sendiri bahwa mereka dapat melakukan berbagai tugas yang muncul dalam proses audit berdasarkan pengetahuan, keterampilan, dan kompetensi mereka. Dengan rasa percaya diri yang kuat, auditor menunjukkan upaya terbaik mereka dan kemampuan kognitif yang baik serta melakukan yang terbaik untuk membuat audit judgment yang tepat dalam setiap proses audit.

Penelitian Cahya & Mukiwihando (2020) selaras dengan penelitian Dewi *et al.* (2019) dan Maryani & Ilyas (2019) menunjukkan bahwa efikasi diri (*self efficacy*) berpengaruh positif terhadap *audit judgment*. Selain itu, sebuah penelitian oleh Shanti (2019) menunjukkan bahwa efikasi diri (*self efficacy*) mempunyai dampak signifikan pada *Audit judgment*. Hal ini bertolak belakang dengan penelitian Karimullah & Yuyetta (2021) yang berpendapat bahwa efikasi diri (*self efficacy*) tidak berpengaruh positif signifikan terhadap *audit judgment*. Oleh karena itu, hipotesis selanjutnya yang diajukan dalam penelitian ini adalah:

**H3: Self Efficacy Berpengaruh Positif terhadap Audit Judgment.****4. Pengaruh integritas dalam hubungan obedience pressure terhadap audit Judgment**

Auditor dituntut mempunyai integritas tinggi dan mampu berkomunikasi dengan baik, karena banyak proses wawancara dan pertanyaan yang diajukan

auditor untuk memperoleh data (Cahyono *et al.*, 2015). Menjaga integritas kerja sangat penting dalam mengevaluasi hasil kerja atau kualitas pekerjaan seorang auditor. Auditor yang mempunyai integritas akan mempertimbangkan fakta dan bertindak jujur serta tegas saat melakukan pekerjaan audit (Muslim *et al.*, 2020). Integritas berarti auditor harus jujur, bijaksana, berani guna membangun kepercayaan berdasarkan perilaku kehati-hatian dan bertanggung jawab dalam mengambil keputusan yang handal (Cahyono *et al.*, 2015). Auditor yang melaksanakan tugasnya dengan jujur dan melaksanakan tugas tersebut dengan tekanan dari berbagai pihak mampu menjaga integritasnya (Pertiwi & Budiarta, 2017). Oleh karena itu, hipotesis yang dapat dikembangkan dalam penelitian ini adalah:

**H4: Integritas Meminimalisir Pengaruh *Obedience Pressure* terhadap *Audit Judgment*.**

**5. Pengaruh integritas dalam hubungan *time budget pressure* terhadap *audit Judgment***

Tekanan pada auditor datang tidak hanya dalam bentuk ketaatan kepada klien dan atasan, tetapi juga dalam bentuk ketaatan terhadap standar etika. Tekanan pada anggaran waktu juga merupakan bentuk tekanan karena auditor cenderung merasa kewalahan dengan anggaran waktu yang tinggi dan tugas yang kompleks, sehingga terdapat rasa stres yang mempengaruhi perilaku auditor dalam melakukan *audit judgment* yang tidak efisien dan efektif (Karimullah & Yuyetta, 2021). Auditor berintegritas adalah auditor yang dapat menunjukkan apa yang diyakini benar. Menjaga integritas kerja sangat penting untuk mengevaluasi hasil kerja atau

kualitas pekerjaan seorang auditor. Auditor yang berintegritas tinggi akan teliti mempertimbangkan fakta dan bertindak jujur serta tegas saat melakukan pekerjaan audit (Muslim *et al.*, 2020). Sehingga kehadiran integritas dalam diri seorang auditor mampu meminimalisir potensi negatif yang disebabkan oleh adanya tekanan anggaran waktu, karena seorang yang berintegritas mempunyai pertimbangan terhadap kualitas auditnya. Oleh karena itu, hipotesis yang dapat dikembangkan dalam penelitian ini yaitu:

**H5: Integritas Meminimalisir Pengaruh *Time Budget Pressure* terhadap *Audit Judgment*.**

#### **6. Pengaruh integritas dalam hubungan *self efficacy* terhadap *audit Judgment***

Seorang auditor dengan tingkat integritas yang tinggi memastikan independensi dalam melaporkan hasil audit. Hal ini dikarenakan auditor melaporkan fakta secara jujur dalam laporan audit dan tidak memihak (Basmar & Pura, 2015). Penelitian sebelumnya menunjukkan bahwa integritas berpengaruh signifikan terhadap kualitas audit (Parasayu & Rohman, 2014). Orang dengan efikasi diri (*self efficacy*) yang tinggi lebih cenderung mempertimbangkan, mengevaluasi, dan menggabungkan keterampilan yang mereka ketahui sebelum membuat pilihan (Shanti, 2019). Orang dengan efikasi diri (*self efficacy*) yang tinggi mampu menyelesaikan tugas-tugas yang sulit dan kompleks, hal ini karena mereka melihatnya sebagai tantangan yang harus dihadapi daripada ancaman yang harus dihindari (H. E. Putri, 2018). Dengan demikian, auditor dengan efikasi diri dan integritas yang tinggi dengan mengandalkan sikap jujur, berani, cerdas, dan bertanggung jawab dalam membangun kepercayaan sebagai dasar pengambilan

keputusan mampu mengambil keputusan yang handal dan melaksanakan tugas dengan baik (Cahyono *et al.*, 2015). Oleh karena itu, hipotesis yang dapat dikembangkan dalam penelitian ini adalah:

**H6: Integritas Memaksimalkan Pengaruh *Self Efficacy* terhadap *Audit Judgment*.**



## BAB III

### METODE PENELITIAN

#### A. *Jenis dan Pendekatan Penelitian*

Jenis penelitian dalam penelitian ini adalah penelitian kuantitatif, yakni metode penelitian berdasarkan pada filsafat *positivisme* yang digunakan untuk mempelajari populasi atau sampel tertentu (Anggara *et al.*, 2020). Pengumpulan data menggunakan alat/instrumen penelitian, analisis data kuantitatif (statistik) untuk menguji hipotesis yang telah ditetapkan (Ariyana & Novarini, 2018). Pendekatan dalam penelitian ini yaitu pendekatan kausal komparatif (*ex-post facto*). Kausalitas mempunyai tujuan untuk menentukan hubungan dan pengaruh antara dua variabel atau lebih, menunjukkan hubungan antara variabel independen dan dependen dan menguji keandalan suatu teori yang memungkinkan untuk memberikan kesimpulan penelitian.

Penelitian kausalitas komparatif adalah penelitian dimana variabel independen terjadi ketika peneliti memulai dengan mengamati variabel dependen penelitian. Penelitian kausal komparatif berarti penelitian dimana peneliti berusaha mengidentifikasi penyebab atau alasan mengapa perbedaan status atau perilaku dalam kelompok individu. Sukadji (1997) berpendapat bahwa studi kausal komparatif bertujuan untuk menemukan kemungkinan penyebab perilaku dengan membandingkan subjek-subjek yang mempunyai dengan yang tidak mempunyai atau kurang mempunyai perilaku tersebut.

### **B. Lokasi dan Waktu Penelitian**

Lokasi penelitian ini yaitu Kantor Badan Pengawas Keuangan dan Pembangunan (BPKP) Perwakilan Provinsi Sulawesi Selatan yang beralamat di Jl. Tamalanrea Raya No. 3. Dalam melakukan penelitian ini, waktu yang dibutuhkan untuk mengumpulkan data yang relevan dengan penelitian ini adalah kurang lebih dua bulan setelah terlaksananya seminar proposal.

### **C. Populasi dan Sampel**

Populasi merupakan wilayah generalisasi, yang terdiri atas objek/subyek dengan kualitas dan karakteristik tertentu yang ditentukan oleh peneliti untuk diselidiki kemudian dilakukan penarikan kesimpulan. Sampel adalah sebagian kecil dari jumlah dan karakteristik yang dimiliki suatu populasi. Bagian dari populasi yang dijadikan sampel dan temuannya digunakan sebagai perwakilan dari populasi secara keseluruhan. Oleh karena itu, sampel dapat direpresentasikan sebagai bagian dari populasi umum dengan bantuan metodologi tertentu.

Populasi dalam penelitian ini yaitu seluruh auditor internal pemerintah yang bekerja di kantor BPKP Perwakilan Provinsi Sulawesi Selatan. Dalam penelitian ini, peneliti mengumpulkan data dari responden melalui kuesioner yang dibagikan kepada mereka. Metode pemilihan sampel dalam penentuan sampel dalam penelitian ini adalah *purposive sampling* yaitu pemilihan sampel menurut kriteria tertentu. Kriteria sampel penelitian yaitu auditor yang pernah ikut terlibat dalam pemeriksaan di lapangan dan auditor yang telah bekerja di bidang audit minimal selama 2 tahun. Sampel penelitian ini yaitu sebanyak 38 auditor pemerintah yang bekerja di kantor BPKP Perwakilan Provinsi Sulawesi Selatan.



Kerlinger dan Lee (2000) menyarankan sebanyak 30 sampel sebagai jumlah minimal dalam sebuah penelitian kuantitatif. Karena bukan jumlah yang menentukan suatu sampel mewakili atau tidak mewakili karakter populasi. Hal yang harus dipertimbangkan selain besarnya sampel adalah sampel yang ada haruslah representatif dan kerepresentatifan sampel bukanlah besaran sampel. Ukuran sampel yang relatif kecil namun representatif jauh lebih baik dibanding jumlah sampel yang banyak namun bias.

#### **D. Jenis dan Sumber Data**

Jenis data yang digunakan dalam penelitian ini yaitu data subjek. Data subjek adalah jenis data survei yang berupa opini, sikap, pengalaman, atau karakteristik individu atau kelompok (responden) yang disurvei. Sumber data yang digunakan dalam penelitian ini yaitu data primer, yakni data yang diperoleh dan diolah langsung oleh peneliti. Data primer penelitian ini diperoleh dengan menyebarkan kuesioner yang telah disiapkan sebelumnya untuk diisi oleh responden (Ariyana & Novarini, 2018). Oleh karena itu, sumber data yang digunakan dalam penelitian ini yaitu data primer, khususnya berupa tanggapan responden terhadap pernyataan yang terdapat dalam kuesioner yang dikumpulkan oleh Kantor Badan Pengawas Keuangan dan Pembangunan (BPKP) Perwakilan Provinsi Sulawesi Selatan. Kuesioner penelitian menggunakan skala *likert* 5 poin.

**Tabel 3. 1** Skala *Likert*

No.	Item Instrumen	Skor
1	Sangat Setuju/ SS	5
2	Setuju/ S	4
3	Ragu-Ragu/ RR	3
4	Tidak Setuju/ TS	2
5	Sangat Tidak Setuju/ STS	1

### **E. Metode Pengumpulan Data**

Dalam penelitian ini fakta yang terungkap adalah fakta yang sebenarnya, yakni data yang diperoleh dari kuesioner dalam bentuk pertanyaan tertulis yang telah ditulis sebelumnya untuk dijawab oleh responden, dimana responden memberikan alternatif jawaban atas pertanyaan yang disajikan dan dimana responden telah diberikan kemudahan untuk melakukan pemilihan. Metode pengumpulan data menggunakan kuesioner, atau serangkaian pertanyaan tertulis untuk memperoleh informasi dari responden dalam bentuk laporan tentang identitas mereka dan apa yang mereka ketahui (Wonar *et al.*, 2018). Untuk penelitian ini, pengumpulan data dilakukan dengan cara penyebaran kuesioner kepada auditor yang sedang bekerja di Kantor Badan Pengawas Keuangan dan Pembangunan (BPKP) Perwakilan Provinsi Sulawesi Selatan. Selain itu, tanggapan dari setiap instrument dikumpul melalui proses tabulasi dengan skala *likert*.

### **F. Teknik Analisis Data**

Analisis data merupakan proses mengubah data mentah menjadi data olahan atau informasi yang dapat digunakan untuk menambah nilai dan manfaat bagi hasil penilaian evaluasi (Islamiyah *et al.*, 2020). Analisis data berguna dalam penyederhanaan data agar lebih mudah dalam menginterpretasikan data yang telah diolah melalui penggunaan rumus atau pendekatan pencarian berbasis aturan yang telah ada. Analisis data bertujuan untuk memperoleh informasi relevan yang terkandung dalam data dan hasilnya digunakan untuk memecahkan masalah (Rahimah *et al.*, 2018). Analisis data yang digunakan dalam penelitian ini yaitu analisis data kuantitatif yaitu menganalisa data kuantitatif, khususnya data numerik

dengan menggunakan statistik guna meningkatkan makna data numerik. Metode analisis data yang digunakan yaitu statistik deskriptif, uji kualitas data, uji asumsi klasik dan uji hipotesis dengan bantuan perangkat lunak komputer (*software*) program IBM SPSS (*Statistical Product and Service Solution*) 25 for windows.

Data yang terkumpul dalam penelitian ini kemudian diolah dan dianalisis menggunakan alat statistik di bawah ini:

### **1. Analisis Data Deskriptif**

Penelitian ini menggunakan analisis statistik deskriptif untuk memberikan gambaran tentang penjelasan variabel dalam penelitian. Uji statistik deskriptif meliputi nilai rata-rata (*mean*), minimum, maksimum dan standar deviasi data survei untuk memberikan gambaran tentang variabel yang diteliti (Wahyuni & Nova, 2019). Statistik deskriptif ini memberikan gambaran demografis responden penelitian dan digunakan untuk menjelaskan setiap pernyataan dalam kuesioner. Data demografi meliputi data terkait jenis kelamin, umur, tingkat pendidikan, Jabatan, masa kerja dan deskripsi setiap pernyataan dalam kuesioner. Statistik deskriptif bertujuan untuk menggambarkan sebaran data atau variabel yang digunakan dalam penelitian (Rahimah *et al.*, 2018).

### **2. Uji Kualitas Data**

#### **a. Uji Validitas Data**

Uji validitas digunakan untuk menguji apakah alat ukur yang dirancang sebagai kuesioner dapat menjalankan fungsinya sebagai alat ukur dalam penelitian ini (Rahimah *et al.*, 2018). Uji validitas dimaksudkan sebagai pengukur kualitas kuesioner yang digunakan sebagai instrumen penelitian

sehingga instrumen tersebut dapat dikatakan valid. Suatu kuesioner dianggap valid jika pernyataan-pernyataan dalam kuesioner tersebut dapat mengungkapkan sesuatu yang diukur oleh kuesioner tersebut. Kriteria uji validitas yaitu: Jika  $r_{hitung}$  positif dan  $r_{hitung} > r_{tabel}$  maka butir pernyataan tersebut valid. Begitupun sebaliknya, Jika  $r_{hitung}$  negatif dan  $r_{hitung} < r_{tabel}$  maka butir pernyataan tersebut tidak valid.

Uji signifikansi koefisien biasanya dilakukan untuk melihat apakah suatu item akan digunakan pada taraf signifikansi 5%. Dengan demikian suatu item akan dianggap valid bilamana berkorelasi signifikan terhadap skor total dan  $r_{hitung} \geq r_{tabel}$ . Pada penelitian ini  $r_{tabel}$  yang digunakan didapat dari tingkat kepercayaan 0,05 dan  $N=38$ , sehingga nilai pada  $r_{tabel}$  adalah 0.312. Maka saat hasil uji nilai instrumen lebih besar dari  $r_{tabel}$ , instrumen yang diujikan dapat dinyatakan valid.

#### **b. Uji Reliabilitas**

Uji reliabilitas merupakan alat ukur kuesioner yang merupakan indikator dari suatu variabel atau konstruk. Sebuah kuesioner *reliable* atau dapat dipercaya jika tanggapan terhadap pernyataan tersebut konsisten atau stabil dari waktu ke waktu. Uji reliabilitas yang digunakan yaitu *one shot* atau pengukuran satu kali. Di sini kita mengambil satu pengukuran dan membandingkan hasilnya dengan pernyataan lain atau mengukur korelasi antara tanggapan terhadap pernyataan. SPSS menyediakan sarana untuk mengukur keandalan melalui pengujian statistik *Cronbach Alpha*, suatu

komponen atau variabel dikatakan *reliable* jika *Cronbach Alpha*  $> 0,60$  atau lebih besar dari  $0,60$  (Ghozali, 2018).

Semakin nilai *alpha*-nya mendekati satu maka nilai reliabilitasnya dipandang semakin terpercaya. Setelah tahap uji instrumen data dapat dikatakan valid dan reliabel, maka sebelum melakukan uji pada regresi linear berganda akan diawali dengan uji asumsi klasik.

### 3. Uji Asumsi Klasik

Setelah model regresi didapatkan, interpretasi hasil yang diperoleh tidak dapat dilakukan secara langsung. Ini karena model regresi harus diuji terlebih dahulu untuk memastikan bahwa model tersebut memenuhi asumsi klasik. Uji asumsi klasik meliputi:

#### a. Uji Normalitas

Pengujian ini dimaksudkan untuk menguji apakah variabel pengganggu atau residual dalam suatu model regresi berdistribusi normal. Uji normalitas berasumsi bahwa nilai residual berdistribusi normal. Pelanggaran terhadap asumsi ini membuat uji statistik tidak valid (Ghozali, 2018). Salah satu cara untuk menentukan apakah residual berdistribusi secara normal adalah dengan analisis grafik. Analisis grafik dapat dilakukan dengan cara berikut:

1. Lihat grafik histogram yang membandingkan data pengamatan dengan distribusi mendekati normal.
2. Sebuah normal *probability plot* membandingkan distribusi kumulatif dari distribusi normal. Distribusi normal membentuk diagonal lurus dan data residual dibandingkan dengan diagonal saat diplot. Apabila distribusi data

residual normal, maka garis yang menggambarkan data aktual mengikuti diagonalnya.

Metode lain adalah uji statistik *one-sample kolmogorov-smirnov*. Dasar dalam pengambilan keputusan dari *one-sample kolmogorov-smirnov* yaitu:

1. Model regresi memenuhi asumsi normalitas jika *one-sample kolmogorov-smirnov* di atas tingkat signifikansi 0,05 menunjukkan model distribusi normal.
2. Apabila hasil *one-simple kolmogorov-smirnov* di bawah tingkat signifikansi 0,05 tidak menunjukkan model distribusi normal, maka model regresi tidak memenuhi asumsi normalitas (Ghozali, 2018).

#### **b. Uji Multikolinearitas**

Model regresi berganda yang baik yaitu model yang variabel bebasnya tidak berkorelasi tinggi atau multikolinear. Nilai *Variant Inflation Factor* (VIF) digunakan ketika multikolinearitas terdeteksi.

1. Toleransi  $> 0,10$  dan VIF  $< 10$  dapat diartikan sebagai tidak adanya multikolinearitas dalam penelitian.
2. Toleransi  $< 0,10$  dan VIF  $> 10$  dapat diartikan bahwa adanya pelanggaran multikolinearitas dalam penelitian (Ghozali, 2018).

#### **c. Uji Heteroskedastisitas**

Uji heteroskedastisitas berguna untuk mengetahui apakah terjadi penyimpangan model disebabkan oleh perbedaan varian antar observasi. Menguji heteroskedastisitas dengan melihat Grafik Plot antara nilai prediksi variabel dependen/terikat yaitu ZPRED dan residualnya SRESID. Ada

tidaknya heteroskedastisitas dapat dideteksi dengan mengamati ada tidaknya pola tertentu pada *scatterplot* antara SRESID dan ZPRED. Apabila titik-titik pada grafik tersebut membentuk suatu pola tertentu, maka telah terjadi heteroskedastisitas dan apabila polanya acak serta tersebar dan titik-titik ada pola yang jelas, serta titik-titik menyebar diatas dan di bawah angka 0 pada sumbu Y, maka tidak terjadi heteroskedastisitas.

Metode lain yang dapat digunakan untuk menguji heteroskedastisitas adalah uji glejser. Jika variabel independen signifikan secara statistik mempengaruhi variabel dependen, maka ada indikasi terjadi heteroskedastisitas. Dasar pengambilan keputusannya adalah dengan membandingkan nilai signifikasi variable independen dengan nilai tingkat kepercayaan ( $\alpha = 0,05$ ). Apabila nilai signifikasi lebih besar dari nilai  $\alpha$  ( $\text{sig} > \alpha$ ), maka dapat disimpulkan bahwa pada model regresi tidak terdapat gejala heteroskedastisitas (Ghozali, 2018).

#### **d. Uji Autokorelasi**

Tujuan dari uji autokorelasi adalah untuk menguji apakah ada korelasi antara kesalahan pengganggu (*confounding error*) pada periode t dan kesalahan pengganggu (*confounding error*) pada periode t-1 (sebelumnya) dalam model regresi linier. Jika ada korelasi, ini disebut masalah (*problem*) autokorelasi (Ghozali, 2011). Autokorelasi terjadi karena pengamatan berturut-turut dari waktu ke waktu berkorelasi satu sama lain. Penelitian ini menggunakan uji *Durbin Watson (DW test)* untuk menguji ada tidaknya gejala autokorelasi. Untuk mendeteksi tanda-tanda autokorelasi, nilai *Durbin Watson (DW test)*

dapat digunakan dalam program SPSS. Keputusan ada tidaknya autokorelasi dilihat dari bila nilai DW terletak diantara nilai DU dan 4-DU ( $DU < DW < 4-DU$ ), maka berarti tidak ada autokorelasi. Secara umum, pedoman berikut dapat diadopsi:

1. Jika angka DW lebih kecil dari -2, berarti autokorelasinya positif.
2. Jika angka DW lebih besar dari -2, ini berarti autokorelasi negatif.
3. Jika angka DW antara -2 sampai +2 berarti tidak ada autokorelasi.

#### 4. Uji Hipotesis

##### a. Analisis Regresi Linier Berganda

Pengujian hipotesis pengaruh variabel independen terhadap variabel dependen dilakukan menggunakan analisis regresi linier berganda. Analisis regresi digunakan untuk memprediksi secara parsial ataupun simultan pengaruh beberapa variabel independen terhadap variabel dependen (Wijaya & Adechandra A. P, 2020). Rumus untuk menguji pengaruh variabel bebas (independen) terhadap variabel terikat (dependen) sebagai berikut:

$$Y = \alpha - \beta_1 X_1 + \beta_2 X_2 + \beta_3 X_3 + e$$

Keterangan:

- a = Konstanta
- Y = Variabel dependen *Audit Judgment*
- X1 = Variabel independen *Obedience Pressure*
- X2 = Variabel independen *Time Budget Pressure*
- X3 = Variabel independen *Self Efficacy*
- $\beta_1 - \beta_3$  = Koefisien regresi linier berganda



$e$  = *Error term*

**b. Analisis Regresi Moderasi dengan Pendekatan Nilai Selisih Mutlak**

(Ghozali, 2018) mengusulkan model regresi untuk menguji pengaruh moderasi. Sebuah model nilai selisih mutlak dari variabel bebas (independen). Interaksi ini menguntungkan karena nilai harapan sebelumnya berhubungan dengan kombinasi  $X_1$ ,  $X_2$  dan  $X_3$  mempengaruhi  $Y$ . Model matematis hubungan antar variabel adalah:

$$Y = \alpha - \beta_1 ZX_1 + \beta_2 ZX_2 - \beta_3 ZX_3 + \beta_4 ZM + \beta_5 |ZX_1 - ZM| - \beta_6 |ZX_2 - ZM| - \beta_7 |ZX_3 - ZM| + e$$

Keterangan:

$Y$  = *Audit Judgment*

$ZX_1$  = *Obedience Pressure*

$ZX_2$  = *Time Budget Pressure*

$ZX_3$  = *Self Efficacy*

$|ZX_{(1-3)} - ZM|$  = Merupakan Interaksi yang diukur dengan nilai absolut perbedaan antara  $ZX_{(1-3)}$  dan  $ZM$

$\alpha$  = Konstanta

$\beta$  = Koefisien Regresi

$e$  = *Error term*

**Tabel 3. 2** Kriteria Penentuan Variabel Moderasi

No.	Tipe Moderasi	Koefisien
1	<i>Pure Moderarator</i> (Moderasi Murni)	<i>b2 not significant</i> <i>b3 significant</i>
2	<i>Quasi Moderarator</i> (Moderasi Semu)	<i>b2 significant</i> <i>b3 significant</i>
3	<i>Homologiser Moderarator</i>	<i>b2 not significant</i>

	(Moderasi Potensial)	b3 <i>not significant</i>
4	<i>Predictor Moderarator</i> (Prediktor Moderasi)	b2 <i>significant</i> b3 <i>not significant</i>
Sumber: (Wijaya & Adechandra A. P, 2020)		

**Keterangan:**

b2: Variabel Integritas

b3: Interaksi antara masing-masing variabel bebas

Perhitungan menggunakan SPSS memberikan informasi atau hasil tentang koefisien determinasi (R<sup>2</sup>), Uji t suatu pengujian untuk menjawab rumusan masalah penelitian. Di bawah ini adalah beberapa informasi tentang topik ini:

**1. Uji Koefisien Determinasi (R<sup>2</sup>)**

Pengujian ini dilakukan untuk mengetahui apakah model dapat menjelaskan perubahan variasi variabel terikatnya (dependen). Semakin dekat nilainya dengan 1, maka dianggap semakin baik variabel bebas (independen) menjelaskan variabel terikat (dependen). Nilai penyesuaian (*adjust*) R<sup>2</sup> yang lebih rendah akan membatasi kemampuan variabel bebas (independen) untuk menjelaskan variabel terikat (dependen) (Ghozali, 2018).

**2. Uji F (Uji Serentak)**

Pengujian ini dilakukan untuk mengukur secara simultan pengaruh variabel bebas (independen) terhadap variabel terikat (dependen). Dalam hal ini, ketika memeriksa pengaruh variabel bebas terhadap variabel terikat, kriteria pengujian ini adalah nilai signifikansi  $F < 0,05$  untuk menerima  $H_a$  dan nilai signifikansi  $F > 0,05$  untuk menolak  $H_a$  (Ghozali, 2018). Proses pengujian dilakukan dengan membandingkan Fhitung dengan Ftabel pada

tingkat signifikan ( $\alpha$ ) dan derajat kebebasan (df). Menentukan kriteria uji hipotesis dapat diukur dengan syarat :

- a. Jika  $F \text{ hitung} > F \text{ tabel}$  maka hipotesis diterima. Artinya variabel independen secara bersama-sama mempengaruhi variabel dependen secara signifikan.
- b. Jika  $F \text{ hitung} < F \text{ tabel}$  maka hipotesis ditolak. Artinya variabel independen secara bersama-sama tidak mempengaruhi variabel dependen secara signifikan.

### 3. Uji t (Uji Parsial)

Pengujian ini dilakukan untuk mengukur secara parsial pengaruh variabel bebas (independen) terhadap variabel terikat (dependen), ini dilakukan untuk menguji dampak secara individu. Pengujian ini menerima  $H_a$  bila nilai sig  $< 0,05$  dan menolak  $H_a$  bila nilai sig  $> 0,05$  dengan mempertimbangkan nilai signifikan. Selain itu, untuk menentukan arah hipotesis dilihat dari *unstandardized coefficients*  $\beta$ , variabel bebas (independen) berpengaruh negatif terhadap variabel terikat (dependen) jika nilainya menunjukkan tanda minus (-) dan sebaliknya variabel bebas (independen) berpengaruh positif jika nilai  $\beta$  tidak menunjukkan tanda minus (-) (Ghozali, 2018). Hal ini berarti, terkhusus pada  $H_1$  &  $H_2$  akan diterima jika nilai sig  $< 0,05$  dan *unstandardized coefficients*  $\beta$  menunjukkan tanda minus (-).

### G. Definisi Operasional

Definisi operasional variabel menggambarkan pengukuran variabel baik secara konseptual maupun operasional. Dalam definisi operasional suatu variabel,

hal yang paling penting untuk diperhatikan adalah skala pengukuran variabel tersebut.

### 1. *Obedience Pressure*

Akuntan terus-menerus menghadapi dilema etika yang terkait dengan pilihan nilai yang saling bertentangan. Situasi ini dapat mempengaruhi klien dalam pelaksanaan audit yang dilakukan oleh auditor. Tekanan ketaatan adalah tekanan pada auditor untuk menyimpang dari standar etika ketika berhadapan dengan atasan dan klien (Yuliani, 2012). Tekanan ketaatan didefinisikan sebagai tekanan atau perasaan tertekan yang dialami karyawan saat melakukan pekerjaannya. Tekanan ketaatan adalah tekanan dari auditor senior atau supervisor dan auditee kepada auditor junior untuk berperilaku menyimpang dari standar etika dan profesional (Andryani *et al.*, 2019).

Variabel ini menggunakan indikator yang digunakan dalam Priyoga & Ayem (2019) yaitu (1) standar profesional auditor dan (2) moralitas, serta indikator yang digunakan dalam penelitian (Drupadi & Sudana, 2015) yaitu (1) tekanan atasan dan (2) tekanan klien. Pengukuran variabel ini menggunakan skala likert (*likert scale*) yakni mengukur sikap yang menyatakan setuju atau tidak setuju dengan subjek, objek, atau peristiwa tertentu. Variabel dalam penelitian ini menggunakan kuesioner lima pertanyaan. Skala likert yang digunakan terdiri dari 5 poin penilaian yaitu: Sangat Tidak Setuju (STS), Tidak Setuju (TS), Ragu-Ragu (RR), Setuju (S), dan Sangat Setuju (SS).

## 2. *Time Budget Pressure*

Menurut Kelley *et al.* (1990) dalam N. P. S. Sari & Budiarta (2018) tekanan anggaran waktu (*time budget pressure*) mengacu pada tekanan yang diciptakan untuk mencoba menyelesaikan pekerjaan audit dalam waktu audit yang dianggarkan. Menurut Jatmika (2011) indikator pengukuran tekanan anggaran waktu terdiri atas (1) pemahaman tentang anggaran waktu, (2) tanggungjawab terhadap anggaran waktu, (3) penilaian kinerja dari atasan dan (4) frekuensi revisi anggaran waktu. Pengukuran variabel ini menggunakan skala likert (*likert scale*) yang mengukur sikap dengan menyatakan setuju atau ketidaksetujuan terhadap subyek, objek atau kejadian tertentu. Variabel dalam penelitian ini menggunakan kuesioner dengan lima pertanyaan. Skala ini menggunakan lima angka penilaian yaitu: Skala Likert yang digunakan terdiri dari 5 point yaitu: Sangat Tidak Setuju (STS), Tidak Setuju (TS), Ragu-Ragu (RR), Setuju (S), dan Sangat Setuju (SS).

## 3. *Self Efficacy*

Efikasi diri (*self efficacy*) merupakan persepsi/keyakinan individu akan kemampuannya. Bandura (1994) berpendapat bahwa *self efficacy* adalah keyakinan seseorang terkait kepercayaan bahwa mereka dapat menyelesaikan tugas pada tingkat tertentu, yang mempengaruhi kinerja individu dalam mencapai tujuan. *Self efficacy* mengacu pada persepsi individu tentang kemampuannya untuk mengatur dan melaksanakan tindakan untuk mencapai hasil (H. E. Putri, 2018). Variabel efikasi diri (*self efficacy*) dalam penelitian ini menggunakan instrumen yang diadaptasi oleh Bandura (1997) untuk menilai tingkat efikasi diri (*self efficacy*)

individu dalam tiga dimensi, yaitu tingkat kesulitan tugas (*level*), luas bidang tingkah laku (*generality*), dan tingkat kekuatan (*strength*).

Menurut Iskandar & Sanusi (2011) terdapat 4 macam indikator *self efficacy*, yaitu (1) menilai kepercayaan diri mereka bahwa mereka mampu menyelesaikan tugas audit dengan benar, (2) kemampuan menghadapi tantangan dalam tugas audit, (3) kemampuan mengelola persyaratan atau menyelesaikan tugas audit dan (4) kepercayaan bahwa mereka mampu melaksanakan tugas audit dengan baik meskipun tugas audit semakin kompleks. Pengukuran variabel ini menggunakan skala likert (*likert scale*) yakni mengukur sikap yang menyatakan setuju atau tidak setuju dengan subjek, objek, atau peristiwa tertentu. Variabel dalam penelitian ini menggunakan kuesioner lima pertanyaan. Skala likert yang digunakan terdiri dari 5 poin penilaian yaitu: Sangat Tidak Setuju (STS), Tidak Setuju (TS), Ragu-Ragu (RR), Setuju (S), dan Sangat Setuju (SS).

#### **4. *Audit Judgment***

Kebijakan auditor dalam membentuk opini atas hasil audit adalah mengemukakan gagasan tentang objek, peristiwa, status, atau jenis peristiwa lainnya sebagai hasil dari pendidikan, kemampuan, dan pengalamannya dalam melaksanakan pekerjaannya. Pengukuran variabel yang digunakan dalam penelitian ini menggunakan indikator dalam penelitian N. P. S. Sari & Budiarta (2018) yaitu (1) tingkat materialitas dan (2) risiko audit. Selain ini, dalam penelitian ini juga menggunakan indikator yang digunakan oleh Ahyani *et al.* (2015) yaitu (1) mencatat informasi, (2) menyetujui dan mengizinkan, (3) tidak menyetujui dan mengizinkan, (4) proses konfirmasi, (5) melindungi reputasi dan (6) penemuan

salah saji. Pengukuran variabel ini menggunakan skala likert (*likert scale*) yakni mengukur sikap yang menyatakan setuju atau tidak setuju dengan subjek, objek, atau peristiwa tertentu. Variabel dalam penelitian ini menggunakan kuesioner lima pertanyaan. Skala likert yang digunakan terdiri dari 5 poin penilaian yaitu: Sangat Tidak Setuju (STS), Tidak Setuju (TS), Ragu-Ragu (RR), Setuju (S), dan Sangat Setuju (SS).

## 5. Integritas

Integritas merupakan unsur karakter untuk diakui sebagai seorang profesional. Ini adalah kualitas pembangunan kepercayaan publik yang mengharuskan auditor untuk jujur dan terus terang dalam batas-batas kerahasiaan. Auditor berintegritas adalah auditor yang dapat menunjukkan apa yang diyakini benar. Menjaga integritas kerja sangat penting dalam mengevaluasi hasil kerja atau kualitas pekerjaan seorang auditor. Auditor dengan integritas tinggi bertindak jujur dan tegas dalam meninjau fakta setelah pekerjaan auditnya selesai (Muslim *et al.*, 2020).

Pengukuran variabel ini menggunakan indikator yang digunakan dalam penelitian Simbala *et al.* (2022) yaitu (1) kejujuran auditor, (2) keberanian auditor, (3) sikap bijaksana auditor dan (4) tanggung jawab auditor. Variabel ini diukur menggunakan skala likert (*likert scale*) yakni mengukur sikap yang menyatakan setuju atau tidak setuju dengan subjek, objek, atau peristiwa tertentu. Variabel dalam penelitian ini menggunakan kuesioner lima pertanyaan. Skala likert yang digunakan terdiri dari 5 poin penilaian yaitu: Sangat Tidak Setuju (STS), Tidak Setuju (TS), Ragu-Ragu (RR), Setuju (S), dan Sangat Setuju (SS)

## BAB IV

### HASIL PENELITIAN DAN PEMBAHASAN

#### A. *Gambaran Umum Objek Penelitian*

##### 1. **Sejarah Singkat Perwakilan Badan Pengawasan Keuangan dan Pembangunan (BPKP) Provinsi Sulawesi Selatan**

Perwakilan Badan Pengawasan Keuangan dan Pembangunan (BPKP) Provinsi Sulawesi Selatan merupakan instansi pelaksana BPKP Pusat yang bertugas di daerah dan bertanggung jawab kepada Kepala BPKP sesuai dengan keputusan Kepala BPKP Nomor Kep-06.00.00-286/K/2001 tanggal 30 Mei 2001 tentang Organisasi dan Tata Kerja Perwakilan BPKP. Perwakilan BPKP Provinsi Sulawesi Selatan bertanggung jawab atas Provinsi Sulawesi Selatan yang memiliki satu pemerintah provinsi dan 24 pemerintah kabupaten/kota. BPKP Sulawesi Selatan melaksanakan pengawasan berupa kegiatan *assurance* dan *consulting* yang hasilnya dituangkan dalam empat fokus dimensi pengawasan.

Kegiatan pengawasan yang dilakukan oleh BPKP dalam rangka menjalankan amanah PP Nomor 60 Tahun 2008 tentang Sistem Pengendalian Intern Pemerintah, Perpres No. 192 Tahun 2014 tentang BPKP, Instruksi Presiden Nomor 9 Tahun 2014 tentang Peningkatan Kualitas SPI dan Keandalan Penyelenggaraan Fungsi Pengawasan Intern Dalam Rangka Mewujudkan Kesejahteraan Rakyat dan Instruksi Presiden No. 1 Tahun 2016 tentang Percepatan Pelaksanaan Proyek Strategis Nasional. Hasil dari pengawasan ini adalah peningkatan kualitas LKPP dan LKPD, penghematan, pencegahan korupsi, dan peningkatan kinerja pengelolaan program lintas sektoral.



Perwakilan BPKP Provinsi Sulawesi Selatan juga mendukung penuh program-program yang dikembangkan untuk mewujudkan birokrasi pemerintahan yang profesional dengan ciri-ciri sebagai berikut: terintegrasi, berkinerja tinggi, bebas dan bersih dari KKN, mampu melayani masyarakat, netral, sejahtera, berdedikasi, dan menjunjung tinggi nilai-nilai landasan dan kode etik aparatur negara.

## 2. Visi, Misi dan Motto Organisasi

Dalam melaksanakan tugas penyelenggaraan urusan pemerintahan di bidang keuangan negara/daerah dan pembangunan nasional sesuai dengan Peraturan Presiden Nomor 192 Tahun 2014, BPKP bertanggung jawab langsung kepada Presiden dalam dua fungsi utama, yaitu fungsi pengarahan dan koordinasi serta fungsi pengawasan internal. Fungsi ini dituangkan dalam visi, misi, dan tujuan ini selaras pula dengan RPJMN 2020-2024. Komitmen pernyataan visi dan misi dari Perwakilan BPKP Provinsi Sulawesi Selatan sebagai berikut:

- a. Visi: “Menjadi auditor internal pemerintah berkelas dunia dan *trusted advisor* pemerintah untuk meningkatkan *Good Governance* sektor publik dalam rangka mewujudkan Visi Misi Presiden dan Wakil Presiden Indonesia maju yang berdaulat, mandiri, dan berkepribadian berlandaskan gotong-royong”
- b. Misi:
  - 1) Melaksanakan Pengawasan Intern terhadap Akuntabilitas Pengelolaan keuangan dan pembangunan nasional; dan
  - 2) Membangun Sumber daya pengawasan yang berkualitas

c. Motto:

Perwakilan Badan Pengawasan Keuangan dan Pembangunan mengambil nilai luhur dari falsafah masyarakat Sulawesi Selatan yaitu:

*“Resopa Temanmangingngi Namalolo Naleteti Pammase Dewata.”*

Yang artinya: Dengan kerja keras sungguh-sungguh dan pantang menyerah, akan mudah mendapat ridho Tuhan Yang Maha Esa.

### 3. Tugas Pokok dan Fungsi Organisasi

Tugas Badan Pengawasan Keuangan dan Pembangunan (BPKP) yaitu menjalankan visi dan misi organisasi secara menyeluruh terkait dengan tanggung jawab dan tugas pokoknya sebagaimana diatur dalam Peraturan Presiden No. 192 Tahun 2014 tentang BPKP. Kegiatan utama BPKP yakni kegiatan pengawasan yang dilakukan untuk mendorong terwujudnya *good governance*, meningkatkan kinerja program pemerintah, dan menciptakan iklim yang menghambat KKN untuk berhasil mencapai target dan prioritas pembangunan nasional. Sedangkan kegiatan penunjang adalah segala kegiatan yang dilakukan untuk membantu kegiatan pokok.

Terkait ketidakpastian/keraguan sebagian besar pelaksanaan pengadaan barang dan jasa pemerintah, BPKP Provinsi Sulawesi Selatan telah memosisikan diri sebagai *clearing house* dengan memberikan solusi berupa sosialisasi, pendampingan, dan review pengadaan barang dan jasa. Nilai pengawasan (*audit value*), yang merupakan respon auditee terhadap hasil audit/pengawasan juga mencerminkan keberhasilan semua program berupa peningkatan tindak lanjut hasil pengawasan. Perwakilan BPKP Provinsi Sulawesi Selatan

melaksanakan tugas sebagai berikut untuk melaksanakan tanggung jawab utama tersebut:

- 1) Perumusan kebijakan nasional pengawasan internal pertanggungjawaban keuangan negara/daerah dan pembangunan nasional.
- 2) Pelaksanaan pemeriksaan, pengkajian, evaluasi, pemantauan, dan kegiatan pengawasan lainnya atas kegiatan yang keuangannya seluruhnya atau sebagian dibiayai oleh APBN dan/atau subsidi.
- 3) Pengawasan intern terhadap perencanaan dan pelaksanaan pemanfaatan aset negara/daerah.
- 4) Memberikan Konsultasi manajemen risiko, pengendalian intern, dan tata kelola instansi/badan usaha/entitas lain, serta program strategis pemerintah.
- 5) Pengawasan terhadap perencanaan dan pelaksanaan program yang dapat menghambat kelancaran pembangunan;
- 6) Koordinasi dan sinergi dalam pelaksanaan pengendalian intern akuntabilitas keuangan negara/daerah dan pembangunan nasional, bekerja sama dengan aparaturnya pengendalian intern pemerintah lainnya.
- 7) Pelaksanaan review laporan keuangan dan laporan kinerja pemerintah pusat.
- 8) Pelaksanaan sosialisasi, pembinaan, dan konsultasi pelaksanaan sistem pengendalian intern kepada instansi pemerintah pusat, pemerintah daerah, dan instansi yang memiliki kepentingan keuangan atau kepentingan lainnya dari Pemerintah Pusat/Daerah;

- 9) Pelaksanaan kegiatan pengawasan berdasarkan penugasan Pemerintah sesuai dengan peraturan perundang-undangan;
- 10) Pembinaan kapabilitas pengawasan intern pemerintah dan sertifikasi jabatan fungsional auditor;
- 11) Pelaksanaan pendidikan, pelatihan, penelitian, dan pengembangan di bidang pengawasan dan sistem pengendalian intern pemerintah;
- 12) Pembangunan dan pengembangan, serta pengolahan data dan informasi hasil pengawasan atas pelaksanaan akuntabilitas keuangan negara kementerian/lembaga dan pemerintah daerah;
- 13) Pelaksanaan pengawasan intern terhadap pelaksanaan tugas dan fungsi di BPKP; dan
- 14) Pembinaan dan pelayanan administrasi umum di bidang perencanaan umum, administrasi, organisasi dan manajemen, kepegawaian, keuangan, kearsipan, hukum, hubungan masyarakat, persandian, peralatan, dan rumah tangga.

Selanjutnya, sebagai pemeriksa yang bertanggung jawab kepada Presiden berdasarkan Peraturan Pemerintah Nomor 60 Tahun 2008, BPKP mendukung akuntabilitas Presiden dalam penyelenggaraan pengelolaan keuangan negara melalui fungsi Pengawasan intern terhadap akuntabilitas keuangan negara atas kegiatan, Pembinaan penyelenggaraan SPIP, Reviu atas LKPP Sebelum disampaikan Menteri Keuangan kepada Presiden dan Penyampaian ikhtisar laporan hasil pengawasan yang bersifat nasional.

#### 4. Struktur Organisasi

Perwakilan BPKP Provinsi Sulawesi Selatan dipimpin oleh Kepala Perwakilan, dengan dibantu oleh Kepala Bagian Tata Usaha dan Pengawasan di masing-masing Bidang, yaitu:

- a. Kepala Bagian Tata Usaha
- b. Koordinator Pengawasan Bidang Instansi Pengawasan Pemerintah 1 dan 2
- c. Koordinator Pengawasan Bidang Akuntabilitas Pemerintah Daerah 1 dan 2
- d. Koordinator Pengawasan Bidang Akuntan Negara 1 dan 2
- e. Koordinator Pengawasan Bidang Investigasi 1 dan 2
- f. Koordinator Pengawasan Bidang Program Pelaporan dan Pembinaan APIP

Sedangkan, Kepala Bagian tata usaha dibantu oleh Sub koordinator yakni: Sub koordinator Kepegawaian, Sub koordinator keuangan dan Sub koordinator umum.

#### **B. Respon Rate dan Profil Responden**

##### **1. Tingkat Pengembalian Kuesioner**

Penelitian ini diawali dengan melakukan pendistribusian kuesioner di instansi Badan Pengawasan Keuangan dan Pembangunan (BPKP) Provinsi Sulawesi Selatan sebanyak 50 eksamplar, sejak tanggal 21 Oktober 2022 dan pengumpulan pada tanggal 25 Oktober 2022. Sebanyak 50 eksamplar kuesioner yang didistribusikan, namun tidak semuanya kembali untuk diolah dan dianalisis lebih lanjut. Kuesioner yang dikembalikan oleh responden sebanyak 45 eksamplar, dan sebanyak 7 eksamplar diantaranya tidak dijawab atau direspon dengan baik dan lengkap, baik profil responden (tidak sesuai kriteria) maupun pilihan jawaban yang

telah disediakan dalam kuesioner. Dengan demikian, kuesioner atau jawaban responden yang diolah dan dianalisis lebih lanjut sebanyak 38 eksamplar (*response rate* sebesar 84.44%).

**Tabel 4. 1 Distribusi Kuesioner**

No.	Uraian	Jumlah Kuesioner	Persentase (%)
1	Kuesioner terdistribusi	50	100%
2	Kuesioner dikembalikan	45	90 %
3	Kuesioner tidak dikembalikan	5	10 %
4	Kuesioner tidak dapat diolah	7	15,56 %
5	Kuesioner dapat diolah	38	84,44 %

Sumber: Data diolah tahun 2022

Tabel 4.1 menunjukkan bahwa kuesioner yang disebar berjumlah 50 dan tingkat pengembalian yang diperoleh adalah 45 atau sebesar 90% dari total kuesioner yang telah disebar, sedangkan kuesioner yang tidak kembali yaitu 5 atau sebesar 10%.

## 2. Karakteristik Responden Berdasarkan Jenis Kelamin

**Tabel 4. 2 Distribusi Responden Berdasarkan Jenis Kelamin**

No.	Uraian	Jumlah Kuesioner	Persentase (%)
1	Laki-laki	16	42,1%
2	Perempuan	22	57,9%
<b>Total</b>		38	100%

Sumber: Output SPSS 25 diolah tahun 2022

Berdasarkan data dari 38 responden, dapat dilihat pada tabel 4.2 menunjukkan bahwa sebanyak 16 responden atau sebesar 42,1% berjenis kelamin laki-laki dan 22 responden atau sebesar 57,9% berjenis kelamin perempuan. Data tersebut menunjukkan bahwa pada penelitian ini didominasi oleh responden perempuan yaitu sebanyak 22 responden atau sebesar 57,9%.

### 3. Karakteristik Responden Berdasarkan Umur

**Tabel 4. 3 Distribusi Responden Berdasarkan Umur**

No.	Uraian	Jumlah Kuesioner	Persentase (%)
1	20-25 Tahun	12	31,6%
2	26-30 Tahun	4	10,5%
3	31-35 Tahun	8	21,1%
4	36-40 Tahun	2	5,3%
5	41-45 Tahun	5	13,2%
6	>45 Tahun	7	18,4%
<b>Total</b>		38	100%

Sumber: Output SPSS 25 diolah tahun 2022

Berdasarkan data dari 38 responden, dapat dilihat pada tabel 4.3 menunjukkan bahwa jumlah responden terbanyak adalah responden yang berusia 20-25 tahun sebanyak 12 orang atau 31,6%. Sedangkan jumlah responden terendah adalah responden yang berusia 36-40 tahun sebanyak 2 orang atau 5,3%. Dengan demikian dapat disimpulkan bahwa sebagian besar auditor pada instansi Badan Pengawasan Keuangan dan Pembangunan (BPKP) Provinsi Sulawesi Selatan adalah berusia produktif.

### 4. Karakteristik Responden Berdasarkan Tingkat Pendidikan

**Tabel 4. 4 Distribusi Responden Berdasarkan Pendidikan**

No.	Uraian	Jumlah Kuesioner	Persentase (%)
1	D3	12	31,6%
2	S1	21	55,3%
3	S2	5	13,2%
4	S3	0	0%
<b>Total</b>		38	100%

Sumber: Output SPSS 25 diolah tahun 2022

Berdasarkan data dari 38 responden, dapat dilihat pada tabel 4.4 menunjukkan bahwa responden dengan pendidikan terakhir D3 sebanyak 12 responden atau sebesar 31% , Pendidikan terakhir S1 sebanyak 21 responden atau

sebesar 55,3% , dan berpendidikan terakhir S2 sebanyak 5 responden atau sebesar 13,2%. Sedangkan klasifikasi tingkat pendidikan S3 menunjukkan bahwa pada penelitian ini tidak ada auditor dengan pendidikan terakhir S3. Data tersebut menunjukkan bahwa pada penelitian ini didominasi oleh responden berlatar pendidikan terakhir S1 yaitu sebanyak 21 responden atau sebesar 55,3%.

## 5. Karakteristik Responden Berdasarkan Jabatan

**Tabel 4. 5 Distribusi Responden Berdasarkan Jabatan**

No.	Uraian	Jumlah Kuesioner	Persentase (%)
1	Auditor Madya	13	34,2%
2	Auditor Muda	2	5,3%
3	Auditor Pelaksana	13	34,2%
4	Auditor Pelaksana Lanjutan	2	5,3%
5	Auditor Penyelia	2	5,3%
6	Auditor Pertama	6	15,8%
<b>Total</b>		<b>38</b>	<b>100%</b>

Sumber: Output SPSS 25 diolah tahun 2022

Berdasarkan data dari 38 responden, dapat dilihat pada tabel 4.5 menunjukkan bahwa sebanyak 13 responden atau sebesar 34,2% memegang jabatan sebagai auditor madya, 2 responden atau sebesar 5,3% memegang jabatan auditor muda, 13 responden atau sebesar 34,2% memegang jabatan auditor pelaksana, 2 responden atau sebesar 5,3% memegang jabatan auditor pelaksana lanjutan, 2 responden atau sebesar 5,3% memegang jabatan auditor penyelia, 6 responden atau sebesar 15,8% memegang jabatan auditor pertama. Data tersebut menunjukkan bahwa pada penelitian ini didominasi oleh auditor madya dan auditor pelaksana yaitu masing-masing sebanyak 13 responden atau sebesar 34,2%.



## 6. Karakteristik Responden Berdasarkan Masa Kerja

**Tabel 4. 6 Distribusi Responden Berdasarkan Masa Kerja**

No.	Uraian	Jumlah Kuesioner	Persentase (%)
1	<2 Tahun	6	15,8%
2	2-3 Tahun	5	13,2%
3	4-5 Tahun	5	13,2%
4	6-7 Tahun	0	0%
5	8-9 Tahun	4	10,5%
6	>9 Tahun	18	47,4%
<b>Total</b>		38	100%

Sumber: Output SPSS 25 diolah tahun 2022

Berdasarkan data dari 38 responden, dapat dilihat pada tabel 4.6 menunjukkan bahwa sebanyak 6 responden atau sebesar 15,8% telah bekerja selama kurang dari 2 tahun, 5 responden atau sebesar 13,2% telah bekerja selama 2-3 tahun, 5 responden atau sebesar 13,2% telah bekerja selama 4-5 tahun, tidak ada responden yang bekerja selama rentan waktu 6-7 tahun, 4 responden atau sebesar 10,5% telah bekerja selama 8-9 tahun, dan sebanyak 18 atau sebesar 47,4% telah bekerja selama lebih dari 9 tahun. Data tersebut menunjukkan bahwa pada penelitian ini didominasi oleh responden dengan lama bekerja lebih dari 9 tahun yaitu sebanyak 18 responden atau sebesar 47,4%.

### C. Analisis Deskriptif Data Atas Variabel Penelitian

Deskripsi merupakan klarifikasi berupa analisis tanggapan responden melalui penyebaran kuesioner. Berikut adalah rekapitulasi skor jawaban responden terhadap masing-masing variabel dan indikator:

#### 1. Analisis Statistik Variabel

Deskripsi variabel dari 38 responden dalam penelitian ini dapat dilihat pada tabel berikut:

**Tabel 4. 7 Statistik Deskriptif Variabel**

	N	Minimum	Maximum	Mean	Std. Deviation
<i>Obedience Pressure (X1)</i>	38	7	18	12,08	3,412
<i>Time Budget Pressure (X2)</i>	38	7	18	12,13	3,273
<i>Self Efficacy (X3)</i>	38	18	35	28,05	3,377
<i>Audit Judgment (Y)</i>	38	19	30	22,95	2,701
Integritas (Z)	38	17	22	19,18	1,449
Valid N (listwise)					

Sumber: Output SPSS 25 diolah tahun 2022

Berdasarkan tabel 4.7 diatas, dapat dilihat uraian statistik deskriptif jawaban responden untuk masing-masing pernyataan variabel. Untuk mengetahui penjelasan yang lebih rinci mengenai distribusi jawaban responden maka dibawah ini akan diuraikan sebagai berikut: Penyajian variabel *obedience pressure* terdiri dari 38 kuesioner yang telah diteliti menunjukkan bahwa nilai minimum sebesar 7 dan nilai maksimum sebesar 18, dengan perolehan nilai rata-rata hitung (*mean*) sebesar 12,08 dan perolehan nilai standar deviasi sebesar 3,412 yang mana menunjukkan lebih rendah dari nilai rata-rata hitung (*mean*). Hal ini berarti tingkat variasi data *obedience pressure* pada penelitian ini tergolong rendah.

Penyajian variabel *time budget pressure* terdiri dari 38 kuesioner yang telah diteliti menunjukkan bahwa nilai minimum sebesar 7 dan nilai maksimum sebesar 18, dengan perolehan nilai rata-rata hitung (*mean*) sebesar 12,13 dan perolehan nilai standar deviasi sebesar 3,273 yang mana menunjukkan lebih rendah dari nilai rata-rata hitung (*mean*). Hal ini berarti tingkat variasi data *time budget pressure* pada penelitian ini tergolong rendah. Penyajian variabel *self efficacy* terdiri dari 38 kuesioner yang telah diteliti menunjukkan bahwa nilai minimum sebesar 18 dan nilai maksimum sebesar 35, dengan perolehan nilai rata-rata hitung (*mean*) sebesar 28,05 dan perolehan nilai standar deviasi sebesar 3,377 yang mana

menunjukkan lebih rendah dari nilai rata-rata hitung (*mean*). Hal ini berarti tingkat variasi data *self efficacy* pada penelitian ini tergolong rendah.

Penyajian variabel *audit judgment* terdiri dari 38 kuesioner yang telah diteliti menunjukkan bahwa nilai minimum sebesar 19 dan nilai maksimum sebesar 30, dengan perolehan nilai rata-rata hitung (*mean*) sebesar 22,95 dan perolehan nilai standar deviasi sebesar 2,701 yang mana menunjukkan lebih rendah dari nilai rata-rata hitung (*mean*). Hal ini berarti tingkat variasi data *audit judgment* pada penelitian ini tergolong rendah. Penyajian variabel integritas terdiri dari 38 kuesioner yang telah diteliti menunjukkan bahwa nilai minimum sebesar 17 dan nilai maksimum sebesar 22, dengan perolehan nilai rata-rata hitung (*mean*) sebesar 19,18 dan perolehan nilai standar deviasi sebesar 1,449 yang mana menunjukkan lebih rendah dari nilai rata-rata hitung (*mean*). Hal ini berarti tingkat variasi data integritas pada penelitian ini tergolong rendah.

## 2. Analisis Statistik Indikator

**Tabel 4. 8 Rekapitulasi Skor Responden untuk Variabel *Obedience Pressure* (X1)**

Item Pertanyaan	Frekuensi dan Persentase					Skor	Mean
	SS (5)	S (4)	RR (3)	TS (2)	STS (1)		
X1.1	0	8	5	20	5	92	2,42
%	0%	21,1%	13,2%	52,6%	13,2%		
X1.2	0	5	9	19	5	90	2,37
%	0%	13,2%	23,7%	50,0%	13,2%		
X1.3	0	5	5	23	5	86	2,26
%	0%	13,2%	13,2%	60,5%	13,2%		
X1.4	0	7	8	22	1	97	2,55
%	0%	18,4%	21,1%	57,9%	2,6%		
X1.5	1	6	7	20	4	94	2,47
%	2,6%	15,8%	18,4%	52,6%	10,5%		
<b>RATA-RATA KESELURUHAN</b>							<b>2,41</b>

Sumber: Output SPSS 25 diolah tahun 2022

Pada Tabel 4.8 dapat dilihat uraian frekuensi distribusi jawaban responden untuk masing-masing pernyataan variabel *obedience pressure*. Dimana untuk item pernyataan pertama penilaian tertinggi yaitu sebanyak 20 responden atau 52,6% menjawab tidak setuju bahwa seorang auditor akan khawatir jika tidak menuruti keinginan klien untuk menyimpang terhadap standar profesional auditor. Demikian pula jawaban responden terhadap item pernyataan ke 2, 3, 4, dan 5 juga mayoritas tidak setuju dengan item pernyataan yang diberikan yakni seorang auditor tidak akan menentang perintah atasan maupun klien, tidak berani mendapat masalah dengan atasan maupun klien, dan tidak akan memilih keluar dari penugasannya jika harus menuruti bahkan dipaksa untuk menyimpang dari standar profesional.

Hal ini memberikan gambaran bahwa mayoritas auditor yang bekerja pada Perwakilan BPKP Provinsi Sulawesi Selatan akan tetap menentang perintah atasan maupun kliennya, berani mendapat masalah dengan atasan maupun kliennya, hingga akan memilih keluar dari penugasannya karena secara moral telah berhasil menegakkan profesionalisme. Dapat diketahui pula bahwa dari 38 orang responden yang diteliti, secara umum persepsi responden terhadap item-item pernyataan pada variabel *obedience pressure* (X1) cenderung berada pada daerah yang tinggi dengan skor 2,41. Hal ini berarti bahwa responden memberikan persepsi yang cukup baik terhadap *obedience pressure*. Pada variabel *obedience pressure* terlihat bahwa nilai indeks tertinggi sebesar 2,55 berada pada item pertanyaan keempat. Sementara untuk persepsi responden dengan nilai terendah terdapat pada item pernyataan ketiga dengan indeks sebesar 2,26 pada item pertanyaan ketiga.

**Tabel 4. 9 Rekapitulasi Skor Responden untuk Variabel *Time Budget Pressure* (X2)**

Item Pertanyaan	Frekuensi dan Persentase					Skor	Mean
	SS (5)	S (4)	RR (3)	TS (2)	STS (1)		
X2.1	0	2	12	20	4	88	2,32
%	0%	5,3%	31,6%	52,6%	10,5%		
X2.2	0	3	10	18	7	85	2,24
%	0%	7,9%	26,3%	47,4%	18,4%		
X2.3	0	5	11	21	1	96	2,53
%	0%	13,2%	28,9%	55,3%	2,6%		
X2.4	0	5	13	16	4	95	2,50
%	0%	13,2%	34,2%	42,1%	10,5%		
X2.5	0	5	13	18	2	97	2,55
%	0%	13,2%	34,2%	47,4%	5,3%		
<b>RATA-RATA KESELURUHAN</b>							<b>2,42</b>

Sumber: Output SPSS 25 diolah tahun 2022

Pada Tabel 4.9 dapat dilihat uraian frekuensi distribusi jawaban responden untuk masing-masing pernyataan variabel *time budget pressure*. Dimana untuk item pernyataan pertama penilaian tertinggi yaitu sebanyak 20 responden atau 52,6% menjawab tidak setuju bahwa anggaran waktu adalah kendala dalam pelaksanaan atau penyelesaian prosedur audit tertentu. Demikian pula jawaban responden terhadap item pernyataan ke 2, 3, 4, dan 5 juga mayoritas tidak setuju dengan item pernyataan yang diberikan yakni anggaran waktu tidak bisa menjadi pedoman dalam mengetahui tanggung jawab yang harus diselesaikan dan target yang harus dicapai, anggaran waktu tidak dipergunakan sebagai salah satu indikator pengukuran efisiensi kinerja, meskipun sering melakukan revisi anggaran waktu tidak akan memperoleh penilaian tidak baik dari atasan dan tidak akan menunjukkan kinerja yang semakin buruk.

Hal ini memberikan gambaran bahwa menurut mayoritas auditor pada Perwakilan BPKP Provinsi Sulawesi Selatan anggaran waktu bukanlah kendala dalam proses pelaksanaan dan penyelesaian audit, karena justru anggaran waktu

dijadikan sebagai pedoman dalam menyelesaikan tanggungjawab, sebagai pengukuran efisiensi kinerja, dan sebagai tolok ukur kinerja yang semakin buruk. Dapat diketahui pula bahwa dari 38 orang responden yang diteliti, secara umum persepsi responden terhadap item-item pernyataan pada variabel *time budget pressure* (X2) cenderung berada pada daerah yang tinggi dengan skor 2,42. Hal ini berarti bahwa responden memberikan persepsi yang cukup baik terhadap *time budget pressure*. Pada variabel *time budget pressure* terlihat bahwa nilai indeks tertinggi sebesar 2,55 berada pada item pertanyaan kelima. Sementara untuk persepsi responden dengan nilai terendah terdapat pada item pernyataan ketiga dengan indeks sebesar 2,24 pada item pertanyaan kedua.

**Tabel 4. 10 Rekapitulasi Skor Responden untuk Variabel *Self Efficacy* (X3)**

Item Pertanyaan	Frekuensi dan Persentase					Skor	Mean
	SS (5)	S (4)	RR (3)	TS (2)	STS (1)		
X3.1	6	28	3	1	0	153	4,03
%	15,8%	73,7%	7,9%	2,6%	0%		
X3.2	9	24	3	2	0	154	4,05
%	23,7%	63,2%	7,9%	5,3%	0%		
X3.3	7	19	11	1	0	146	3,84
%	18,4%	50,00%	28,9%	2,6%	0%		
X3.4	6	29	1	2	0	153	4,03
%	15,8%	76,3%	2,6%	5,3%	0%		
X3.5	5	27	6	0	0	151	3,97
%	13,2%	71,1%	15,8%	0%	0%		
X3.6	6	29	3	0	0	155	4,08
%	15,8%	76,3%	7,9%	%	0%		
X3.7	6	28	4	0	0	154	4,05
%	15,8%	73,7%	10,5%	0%	0%		
<b>RATA-RATA KESELURUHAN</b>							<b>4,00</b>

Sumber: Output SPSS 25 diolah tahun 2022

Pada Tabel 4.10 dapat dilihat uraian frekuensi distribusi jawaban responden untuk masing-masing pernyataan variabel *self efficacy*. Dimana untuk item pernyataan pertama penilaian tertinggi yaitu sebanyak 28 responden atau

73,7% menjawab setuju bahwa mereka memahami dengan baik tugas yang diberikan. Demikian pula jawaban responden terhadap item pernyataan ke 2, 3, 4, 5, 6 dan 7 juga mayoritas auditor pada Perwakilan BPKP Provinsi Sulawesi Selatan setuju dengan item pernyataan yang diberikan yakni menyadari kemampuan yang mereka miliki sehingga melakukan tugas sesuai kemampuannya, mampu melakukan tugas yang beragam dalam satu waktu, bersikap tenang saat menghadapi hambatan, tetap bekerja secara profesional meski bekerja di bawah tekanan, berusaha menyelesaikan semua pekerjaan audit dan mereka percaya dapat menyelesaikan tugas audit dengan efektif meskipun tugas tersebut menjadi kompleks.

Dapat diketahui pula bahwa dari 38 orang responden yang diteliti, secara umum persepsi responden terhadap item-item pernyataan pada variabel *self efficacy* (X3) cenderung berada pada daerah yang tinggi dengan skor 4,00. Hal ini berarti bahwa responden memberikan persepsi yang cukup baik terhadap *self efficacy*. Pada variabel *self efficacy* terlihat bahwa nilai indeks tertinggi sebesar 4,08 berada pada item pertanyaan keenam. Sementara untuk persepsi responden dengan nilai terendah terdapat pada item pernyataan ketiga dengan indeks sebesar 3,84 pada item pertanyaan ketiga.

**Tabel 4. 11 Rekapitulasi Skor Responden untuk Variabel *Audit Judgment* (Y)**

Item Pertanyaan	Frekuensi dan Persentase					Skor	Mean
	SS (5)	S (4)	RR (3)	TS (2)	STS (1)		
Y1	12	25	1	0	0	163	4,29
%	31,6%	65,8%	2,6%	0%	0%		
Y2	8	28	2	0	0	158	4,16
%	21,1%	73,7%	5,3%	0%	0%		
Y3	7	16	11	4	0	140	3,68
%	18,4%	42,1%	28,9%	10,5%	0%		
Y4	5	12	13	8	0	128	3,37

%	13,2%	31,6%	34,2%	21,1%	0%			
Y5	4	13	15	6	0	129	3,39	
%	10,5%	34,2%	39,5%	15,8%	0%			
Y6	7	27	3	1	0	154	4,05	
%	18,4%	71,1%	7,9%	2,6%	0%			
<b>RATA-RATA KESELURUHAN</b>								<b>3,82</b>

Sumber: Output SPSS 25 diolah tahun 2022

Pada Tabel 4.11 dapat dilihat uraian frekuensi distribusi jawaban responden untuk masing-masing pernyataan variabel *audit judgment*. Dimana untuk item pernyataan pertama penilaian tertinggi yaitu sebanyak 25 responden atau 65,8% menjawab setuju bahwa pertimbangan mengenai materialitas membutuhkan keterampilan dan keahlian seorang auditor. Demikian pula jawaban responden terhadap item pernyataan ke 2, 3, 4, 5 dan 6 juga mayoritas auditor pada Perwakilan BPKP Provinsi Sulawesi Selatan setuju dengan item pernyataan yang diberikan yaitu risiko audit akan meningkat jika berada di bawah instruksi yang tidak tepat, mencegah klien mencatat informasi mengenai sampel pengujian meskipun atasan mengizinkan maka mereka tetap tidak menyetujuinya, melindungi reputasi klien walaupun terdapat salah saji material tetapi tetap menyampaikan salah saji material dalam laporan keuangan auditan yang diterbitkan.

Dapat diketahui pula bahwa dari 38 orang responden yang diteliti, secara umum persepsi responden terhadap item-item pernyataan pada variabel *audit judgment* (Y) cenderung berada pada daerah yang tinggi dengan skor 3,82. Hal ini berarti bahwa responden memberikan persepsi yang cukup baik terhadap *audit judgment*. Pada variabel *audit judgment* terlihat bahwa nilai indeks tertinggi sebesar 4,21 berada pada item pertanyaan pertama. Sementara untuk persepsi responden



dengan nilai terendah terdapat pada item pernyataan ketiga dengan indeks sebesar 3,37 pada item pertanyaan keempat.

**Tabel 4. 12 Rekapitulasi Skor Responden untuk Variabel Integritas (Z)**

Item Pertanyaan	Frekuensi dan Persentase					Skor	Mean
	SS (5)	S (4)	RR (3)	TS (2)	STS (1)		
Z1	8	25	5	0	0	155	4,08
%	21,1%	65,8%	13,2%	0%	0%		
Z2	4	26	8	0	0	148	3,89
%	10,5%	68,4%	21,1%	0%	0%		
Z3	1	22	15	0	0	138	3,63
%	2,6%	57,9%	39,5%	0%	0%		
Z4	4	24	10	0	0	146	3,84
%	10,5%	63,2%	26,3%	0%	0%		
Z5	1	26	11	0	0	142	3,74
%	2,6%	68,4%	28,9%	0%	0%		
<b>RATA-RATA KESELURUHAN</b>							<b>3,83</b>

Sumber: Output SPSS 25 diolah tahun 2022

Pada Tabel 4.12 dapat dilihat uraian frekuensi distribusi jawaban responden untuk masing-masing pernyataan variabel integritas. Dimana untuk item pernyataan pertama penilaian tertinggi yaitu sebanyak 25 responden atau 65,8% menjawab setuju bahwa auditor harus bekerja sesuai keadaan yang sebenarnya, tidak menambah dan mengurangi fakta yang ada. Demikian pula jawaban responden terhadap item pernyataan ke 2, 3, 4, dan 5 juga mayoritas auditor pada Perwakilan BPKP Provinsi Sulawesi Selatan setuju dengan item pernyataan yang diberikan yaitu seorang auditor tidak dapat diintimidasi oleh tekanan dari orang lain yang dapat mempengaruhi sikap dan pendapatnya serta melanggar ketentuan atau peraturan perundang-undangan yang berlaku, auditor memiliki rasa tanggung jawab bila hasil pemeriksaannya masih memerlukan perbaikan dan akan memotivasi dirinya dengan menunjukkan antusiasme yang konsisten.

Dapat diketahui pula bahwa dari 38 orang responden yang diteliti, secara umum persepsi responden terhadap item-item pernyataan pada variabel integritas (Z) cenderung berada pada daerah yang tinggi dengan skor 3,83. Hal ini berarti bahwa responden memberikan persepsi yang cukup baik terhadap integritas. Pada variabel integritas terlihat bahwa nilai indeks tertinggi sebesar 4,08 berada pada item pertanyaan pertama. Sementara untuk persepsi responden dengan nilai terendah terdapat pada item pernyataan ketiga dengan indeks sebesar 3,63 pada item pertanyaan ketiga.

#### **D. Hasil Uji Kualitas Data**

Tujuan dari uji kualitas data adalah untuk mengetahui seberapa konsisten dan akuratnya informasi yang telah dikumpulkan. Uji kualitas data yang dihasilkan dari penggunaan instrumen yang dianalisis dengan menggunakan uji validitas dan uji reliabilitas.

##### **a. Hasil Uji Validitas**

Uji validitas yakni cara yang dilakukan untuk mengetahui valid atau tidaknya item-item angket kuesioner. Item pernyataan kuesioner dinyatakan valid apabila menunjukkan  $r_{hitung} >$  dari  $r_{tabel}$ . Nilai  $r$  tabel sebesar 0,312 yang diperoleh dari tabel 38 responden dengan signifikansi 5%. Adapun hasil dari pengujian validitas data pada penelitian ini dapat dilihat pada tabel 4.13, 4.14, 4.15, 4.16 dan 4.17 di bawah ini:

**Tabel 4. 13 Hasil Uji Validitas Untuk Variabel *Obedience Pressure* (X1)**

No. Butir Instrumen	Koefisien Korelasi ( $r_{hitung}$ )	Nilai Batas Korelasi ( $r_{tabel}$ )	Keterangan
X1.1	0,785	0,312	Valid
X1.2	0,717		Valid
X1.3	0,674		Valid

X1.4	0,749		Valid
X1.5	0,830		Valid

Sumber: Output SPSS 25 diolah tahun 2022

Berdasarkan tabel 4.13 di atas terlihat item X1.1, X1.2, X1.3, X1.4 dan X1.5 mempunyai nilai  $r_{hitung}$  di atas 0,312 sehingga dapat disimpulkan bahwa X1.1, X1.2, X1.3, X1.4 dan X1.5 merupakan instrumen yang valid untuk mengukur variabel *obedience pressure* (X1) dan dapat dilakukan pengujian data yang lebih lanjut.

**Tabel 4. 14 Hasil Uji Validitas Untuk Variabel *Time Budget Pressure* (X2)**

No. Butir Instrumen	Koefisien Korelasi ( $r_{hitung}$ )	Nilai Batas Korelasi ( $r_{tabel}$ )	Keterangan
X2.1	0,764	0.312	Valid
X2.2	0,832		Valid
X2.3	0,828		Valid
X2.4	0,809		Valid
X2.5	0,844		Valid

Sumber: Output SPSS 25 diolah tahun 2022

Berdasarkan tabel 4.14 di atas terlihat item X2.1, X2.2, X2.3, X2.4 dan X2.5 mempunyai nilai  $r_{hitung}$  di atas 0,312 sehingga dapat disimpulkan bahwa X2.1, X2.2, X2.3, X2.4 dan X2.5 merupakan instrumen yang valid untuk mengukur variabel *time budget pressure* (X2) dan dapat dilakukan pengujian data yang lebih lanjut.

**Tabel 4. 15 Hasil Uji Validitas Untuk Variabel *Self Efficacy* (X3)**

No. Butir Instrumen	Koefisien Korelasi ( $r_{hitung}$ )	Nilai Batas Korelasi ( $r_{tabel}$ )	Keterangan
X3.1	0,635	0,312	Valid
X3.2	0,861		Valid
X3.3	0,661		Valid
X3.4	0,905		Valid
X3.5	0,780		Valid
X3.6	0,869		Valid
X3.7	0,865		Valid

Sumber: Output SPSS 25 diolah tahun 2022

Berdasarkan tabel 4.15 di atas terlihat item X3.1, X3.2, X3.3, X3.4, X3.5, X3.6 dan X3.7 mempunyai nilai  $r_{hitung}$  di atas 0,312 sehingga dapat disimpulkan bahwa X3.1, X3.2, X3.3, X3.4, X3.5, X3.6 dan X3.7 merupakan instrumen yang valid untuk mengukur variabel *self efficacy* (X3) dan dapat dilakukan pengujian data yang lebih lanjut.

**Tabel 4. 16 Hasil Uji Validitas Untuk Variabel *Audit Judgment* (Y)**

No. Butir Instrumen	Koefisien Korelasi ( $r_{hitung}$ )	Nilai Batas Korelasi ( $r_{tabel}$ )	Keterangan
Y1	0,497	0,312	Valid
Y2	0,674		Valid
Y3	0,657		Valid
Y4	0,534		Valid
Y5	0,788		Valid
Y6	0,492		Valid

Sumber: Output SPSS 25 diolah tahun 2022

Berdasarkan tabel 4.16 di atas terlihat item Y1, Y2, Y3, Y4, Y5 dan Y6 mempunyai nilai  $r_{hitung}$  di atas 0,312 sehingga dapat disimpulkan bahwa Y1, Y2, Y3, Y4, Y5 dan Y6 merupakan instrumen yang valid untuk mengukur variabel *audit judgment* (Y) dan dapat dilakukan pengujian data yang lebih lanjut.

**Tabel 4. 17 Hasil Uji Validitas Untuk Variabel *Integritas* (Z)**

No. Butir Instrumen	Koefisien Korelasi ( $r_{hitung}$ )	Nilai Batas Korelasi ( $r_{tabel}$ )	Keterangan
Z1	0,522	0,312	Valid
Z2	0,491		Valid
Z3	0,502		Valid
Z4	0,694		Valid
Z5	0,365		Valid

Sumber: Output SPSS 25 diolah tahun 2022

Berdasarkan tabel 4.17 di atas terlihat item Z1, Z2, Z3, Z4 dan Z5 mempunyai nilai  $r_{hitung}$  di atas 0,312 sehingga dapat disimpulkan bahwa Z1, Z2, Z3,

Z4 dan Z5 merupakan instrumen yang valid untuk mengukur variabel *audit judgment* (Y) dan dapat dilakukan pengujian data yang lebih lanjut.

#### b. Hasil Uji Realibilitas

Uji realibilitas digunakan untuk mengukur kuesioner yang merupakan indikator dari variabel. Kuesioner dikatakan reliabel atau handal jika jawaban seseorang terhadap pernyataan tersebut konsisten. Uji realibilitas data dilakukan dengan menggunakan metode *Cronbach's Alpha* yakni instrumen dikatakan reliabel apabila mempunyai koefisien keandalan sebesar 0,60 atau lebih. Hasil dari penelitian ini disajikan dalam tabel 4.18 sebagai berikut:

**Tabel 4. 18 Hasil Uji Realibilitas Untuk Variabel Independen dan Dependen**

Variabel	<i>Cronbach's Alpha</i>	Nilai Batas Alpha ( $\alpha$ )	Keterangan
<i>Obedience Pressure</i> (X1)	0,808	0,60	Reliabel
<i>Time Budget Pressure</i> (X2)	0,873		Reliabel
<i>Self Efficacy</i> (X3)	0,894		Reliabel
<i>Audit Judgment</i> (Y)	0,636		Reliabel
Integritas (Z)	0,611		Reliabel

Sumber: Output SPSS 25 diolah tahun 2022

Berdasarkan data pada tabel 4.18 di atas menunjukkan bahwa angka-angka dari nilai *Cronbach's Alpha* pada variabel independen dan dependen dalam penelitian ini semuanya menunjukkan angka lebih besar dari 0,60. Hal ini berarti bahwa seluruh pernyataan pada variabel independen dan dependen adalah reliabel dan dapat disimpulkan bahwa instrumen pernyataan kuesioner ini menunjukkan keandalan dalam mengukur variabel-variabel dalam model penelitian.

#### E. Hasil Uji Asumsi Klasik

Dalam uji asumsi klasik kita dapat melihat apakah asumsi-asumsi yang diperlukan dalam menganalisis regresi linear telah terpenuhi atau tidak. Uji asumsi

klasik dalam penelitian ini menguji normalitas data secara statistik, uji multikolinearitas, uji heteroskedastisitas dan uji autokorelasi.

#### a. Hasil Uji Normalitas

Hasil pengujian yang diperoleh berdasarkan pada grafik histogram (Lihat lampiran) bisa disimpulkan bahwa data yang diuji terdistribusi normal sebab grafik berbentuk normal atau tidak melenceng ke kanan dan ke kiri. Pada grafik *normal probability plot* (lihat lampiran) menunjukkan bahwa titik-titik pernyataan mengikuti arah garis diagonal sehingga dikatakan memenuhi normalitas. Hal ini dikuatkan pula dengan hasil uji statistik menggunakan nilai *kolmogorov-smirnov*. Pada tabel 4.19 dapat dilihat signifikansi nilai *Kolmogorov-smirnov* > taraf signifikansi 0,05 yakni 0,93 yang berarti data yang di uji tersebut berdistribusi dengan normal.

**Tabel 4. 19 Hasil Uji Normalitas One-Sample Kolmogorov-Smirnov**

		<i>Unstandardized Residual</i>
N		38
Normal Parameters	Mean	,0000000
	Std. Deviation	1,29879074
Most Extreme Differences	Absolute	,132
	Positive	,132
	Negative	-,090
Kolmogrov-Smirnov Z		,132
Asymp. Sig. (2-tailed)		,093

- Test distribution is Normal.
- Calculated from data.
- Lilliefors Significance Correction.

*Sumber: Output SPSS 25 diolah tahun 2022*

#### b. Hasil Uji Multikolinearitas

Uji multikolonieritas bertujuan untuk menguji model regresi apakah ditemukan adanya korelasi pada variabel bebas (independen). Model regresi yang

baik tidak terjadi korelasi di antara variabel independen. Pengujian multikolinearitas dapat dilihat dari *Tolerance Value* atau Variance Inflation Factor (VIF), pada tabel 4.20 sebagai berikut:

- a. Jika nilai *tolerance*  $> 0,10$  dan  $VIF < 10$ , maka dapat diartikan bahwa tidak terdapat multikolinieritas pada penelitian tersebut.
- b. Jika nilai *tolerance*  $< 0,10$  dan  $VIF > 10$ , maka dapat diartikan bahwa terdapat multikolinearitas pada penelitian tersebut.

**Tabel 4. 20 Hasil Uji Multikolinearitas Coefficients<sup>a</sup>**

Model		Collinearity Statistic	
		Tolerance	VIF
1	(constant)		
	<i>OBEDIENCE PRESSURE</i> (X1)	0,496	2,015
	<i>TIME BUDGET PRESSURE</i> (X2)	0,339	2,947
	<i>SELF EFFICACY</i> (X3)	0,352	2,838
	INTEGRITAS (M)	0,253	3,957

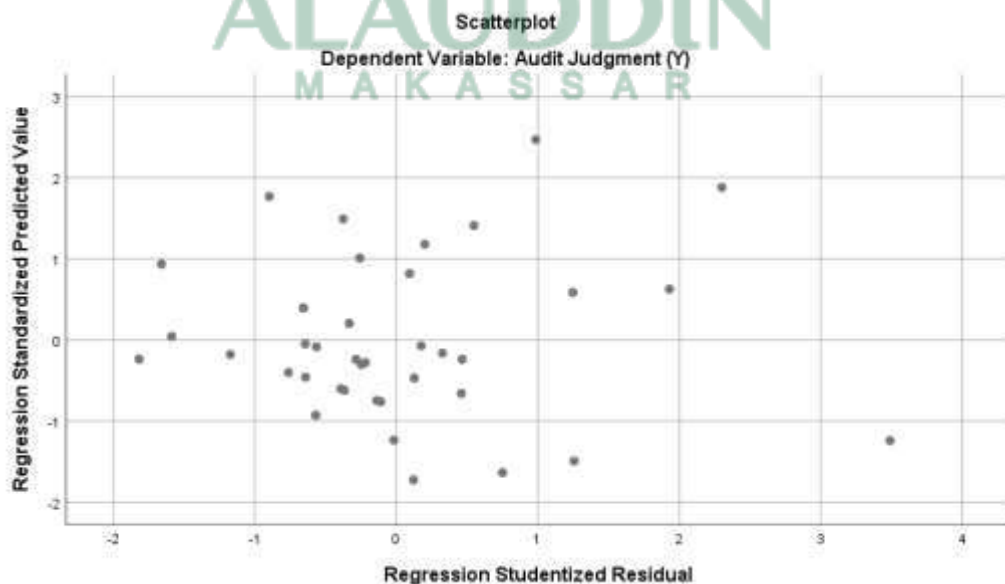
a. Dependent Variable: Audit Judgment (Y)

Sumber: Output SPSS 25 diolah tahun 2022

Dari hasil pengujian pada tabel 4.20 diatas, nilai VIF untuk semua variabel memiliki nilai lebih kecil daripada 10. Untuk variabel *obedience pressure* senilai 2,015, *time budget pressure* senilai 2,947, *self efficacy* senilai 2,838 dan integritas senilai 3,957. Hal ini menunjukkan bahwa tidak terdapat gejala multikolinearitas antar variabel independen karena semua nilai variabel memiliki nilai lebih kecil daripada 10. Hasil ini didukung oleh nilai *tolerance* yang juga menunjukkan nilai yang lebih besar dari 0,10. Dimana variabel *obedience pressure* senilai 0,496 , *time budget pressure* senilai 0,339, *self efficacy* senilai 0,352 dan integritas senilai 0,253.

### c. Hasil Uji Heteroskedastisitas

Uji heteroskedastisitas dilakukan untuk menguji apakah dalam model regresi terjadi ketidaksamaan *variance* dari residual satu pengamatan ke pengamatan yang lain. Dalam mendeteksi adanya heteroskedastisitas dilakukan dengan menggunakan *Scatter Plot*, Apabila tidak terdapat pola yang teratur, maka model regresi tersebut bebas dari masalah Heteroskedastisitas. Hasil uji heteroskedastisitas dari gambar 4.1 menunjukkan bahwa grafik *scatter plot* antara SRESID dan ZPRED menunjukkan pola penyebaran yang dimana titik-titik menyebar secara acak, penyebaran diatas dan dibawah atau disekitar sumbu angka 0. Hal ini menunjukkan bahwa tidak terjadi heteroskedastisitas pada model regresi, sehingga model regresi ini layak untuk digunakan dalam penelitian ini. Hasil pengujian Heteroskedastisitas dengan metode *Scatter Plot* sebagai berikut:



**Gambar 4. 1 Hasil Uji Heteroskedastisitas-Grafik *Scatter Plot***

Sumber: Output SPSS 25 diolah tahun 2022

Untuk menguji heteroskedastisitas juga dapat dilakukan dengan melakukan uji *glejser*. Jika nilai signifikan lebih dari 0,05 maka tidak akan terjadi



heteroskedastisitas dan apabila nilai signifikan lebih kecil dari 0,05 maka terjadi heteroskedastisitas. Hasil pengujian uji Glejser ditampilkan pada lampiran dimana hasilnya menunjukkan bahwa probabilitas untuk semua variabel independen tingkat signifikansinya diatas tingkat kepercayaan 0,05 sehingga dapat disimpulkan bahwa model regresi ini tidak mengandung adanya heteroskedastisitas.

#### d. Hasil Uji Autokorelasi

Uji *Durbin-Watson* (*DW test*) dapat digunakan untuk menentukan apakah suatu model bebas dari autokorelasi. Pada tabel 4.21 berikut ini ditampilkan hasil pengujian autokorelasi *Durbin Watson*:

**Tabel 4. 21 Hasil Uji *Durbin Watson*  
Model Summary<sup>b</sup>**

Model	R	R Square	Adjust R Square	Std. Error of the Estimate	Durbin-Watson
1	0,696 <sup>a</sup>	0,485	0,454	2,006	2,062

a. Predictors: (Constant), Integritas (Z), Obedience Pressure (X1), Self Efficacy (X3), Time Budget Pressure (X2)

b. Dependent Variable: Audit Judgment (Y)

Sumber: Output SPSS 25 diolah tahun 2022

Hasil dari uji autokorelasi pada tabel 4.21 di atas menunjukkan berdasarkan pada signifikan 5% atau 0,05 dengan jumlah responden 38 (n), nilai  $DW=2,062$  dan varibel independen 4 ( $K=4$ ), yang diperoleh pada nilai  $DL = 1,2614$  dan nilai  $DU=1,7223$ . Sehingga diketahui nilai  $(4-DU)$  adalah  $2,2777$ . Karena  $2,062$  masih berada diantara nilai  $DU$  dan  $4-DU$  ( $DU < DW < 4-DU$ ) yaitu  $(1,7223 < 2,062 < 2,2777)$ , maka dapat dikatakan untuk model ini tidak mengalami gangguan autokorelasi sehingga layak untuk digunakan pada analisis selanjutnya.

## **F. Hasil Uji Hipotesis**

Teknik analisis yang digunakan untuk menguji hipotesis H1, H2 dan H3 menggunakan analisis regresi linear berganda dengan meregresikan variabel independen (*obedience pressure*, *time budget pressure* dan *self efficacy*) terhadap variabel dependen (*audit judgment*), sedangkan untuk menguji hipotesis H4, H5 dan H6 menggunakan pendekatan absolut residual atau uji nilai selisih mutlak. Uji hipotesis ini dibantu dengan menggunakan program SPSS versi 25.

### **1. Hasil Uji Regresi Linear Berganda Hipotesis Penelitian H<sub>1</sub>, H<sub>2</sub> dan H<sub>3</sub>**

Pengujian hipotesis H<sub>1</sub>, H<sub>2</sub> dan H<sub>3</sub> dilakukan dengan menggunakan analisis regresi linear pengaruh *obedience pressure*, *time budget pressure* dan *self efficacy* terhadap *audit judgment*. Hasil dari pengujian tersebut sebagai berikut:

#### **a. Hasil Uji Koefisien Determinasi (Uji R<sup>2</sup>)**

Koefisien determinasi bertujuan untuk mengukur seberapa besar pengaruh variabel independen terhadap variabel dependen dan nilainya berkisar antara nol sampai satu. Nilai yang mendekati satu memiliki arti bahwa variabel independen memberikan hampir semua informasi yang dibutuhkan untuk memprediksi variabel dependen. Apabila menggunakan 2 variabel atau lebih dapat menggunakan *Adjusted R Square* untuk mengetahui besaran pengaruh variabel independen terhadap variabel dependen.

**Tabel 4. 22 Hasil Uji Koefisien Determinasi ( $R^2$ )****Model Summary<sup>b</sup>**

Model	R	R Square	Adjust R Square	Std. Error of the Estimate
1	0,682 <sup>a</sup>	0,465	0,417	2,061

a. Predictors: (Constant), Self Efficacy (X3), Obedience Pressure (X1), Time Budget Pressure (X2)

b. Dependent Variable: Audit Judgment (Y)

Sumber: Output SPSS 25 diolah tahun 2022

Dari tabel 4.22 di atas diketahui nilai  $R^2$  (*Adjust R Square*) sebesar 0,417. Hal ini menunjukkan sebesar 41% *audit judgment* dipengaruhi oleh variabel *obedience pressure*, *time budget pressure* dan *self efficacy*. Sisanya sebesar 59% (100%-41%) dipengaruhi oleh variabel lain yang tidak diteliti dalam penelitian ini.

**b. Hasil Uji Simultan (Uji F)****Tabel 4. 23 Hasil Uji F-Uji Simultan****ANOVA<sup>a</sup>**

Model		Sum of Squares	DF	Mean Square	F	Sig.
1	Regression	125,404	3	41,801	9,836	,000 <sup>b</sup>
	Residual	144,490	34	4,250		
	Total	269,895	37			

a. Dependent Variable: Audit Judgment

b. Predictors: (Constant), Self Efficacy, Obedience Pressure, Time Budget Pressure

Sumber: Output SPSS 25 diolah tahun 2022

Berdasarkan dari hasil tabel 4.23, pengujian regresi linier berganda menemukan hasil  $F_{hitung}$  sebesar 9,836 dengan taraf signifikansi  $0,000 < 0,05$ . Dimana nilai  $F_{hitung}$  lebih besar dari  $F_{tabel}$  yaitu 2,87 ( $df_1=3$  dan  $df_2=38-3=35$ ). Hal ini berarti bahwa *obedience pressure*, *time budget pressure* dan *self efficacy* secara simultan berpengaruh terhadap *audit judgment*.

### c. Hasil Uji Parsial (Uji t)

**Tabel 4. 24 Hasil Uji t-Uji Parsial Coefficients<sup>a</sup>**

Model	Unstandardized Coefficients		Standardized Coefficients Beta	t	Sig.
	B	Std. Error			
1 (Constant)	9,143	3,367		2,716	,010
Obedience Pressure	-,350	,136	-,442	-2,581	,014
Time Budget Pressure	,326	,143	,395	2,277	,029
Self Efficacy	,502	,102	,627	4,911	,000

a. Dependent Variable: Audit Judgment

Sumber: Output SPSS 25 diolah tahun 2022

Hasil interpretasi atas hipotesis penelitian ( $H_1$ ,  $H_2$  dan  $H_3$ ) yang diajukan dapat dilihat sebagai berikut:

#### 1) Pengaruh *obedience pressure* terhadap *audit judgment* ( $H_1$ )

Tabel 4.24 menampilkan bahwa variabel *obedience pressure* memiliki  $t_{hitung}$  sebesar -2,581 sementara  $t_{tabel}$  sebesar 1,688 ( $sig = 0,05$  dan  $df = n-k$ , yaitu  $38 - 2 = 36$ ) dengan koefisien *beta unstandardized* sebesar -0,350 dengan tingkat signifikansi 0,014 yang lebih kecil dari 0,05. Berdasarkan hasil analisis, berarti bahwa variabel *obedience pressure* berpengaruh negatif dan signifikan terhadap variabel *audit judgment*. Hal ini berarti semakin tinggi *obedience pressure* maka semakin buruk *audit judgment*. Dengan kata lain, auditor pada perwakilan BPKP Provinsi Sulawesi Selatan ketika berada di bawah *obedience pressure* (tekanan ketaatan) maka mereka cenderung berperilaku menyimpang dan membuat *audit judgment* yang tidak akurat. Maka dapat disimpulkan bahwa  $H_1$  diterima yang berarti terdapat pengaruh negatif signifikan *obedience pressure* ( $X_1$ ) terhadap *audit judgment* ( $Y$ ).

## 2) Pengaruh *time budget pressure* terhadap *audit judgment* (H<sub>2</sub>)

Tabel 4.24 menampilkan bahwa variabel *time budget pressure* memiliki  $t_{hitung}$  sebesar 2,277 sementara  $t_{tabel}$  sebesar 1,688 (sig = 0,05 dan df = n-k, yaitu 38-2 = 36) dengan koefisien *beta unstandardized* sebesar 0,326 dengan tingkat signifikansi 0,029 yang lebih kecil dari 0,05. Berdasarkan hasil analisis, berarti bahwa variabel *time budget pressure* berpengaruh positif dan signifikan terhadap variabel *audit judgment*. Hal ini berarti semakin tinggi *time budget pressure* maka semakin baik *audit judgment*. Dengan kata lain, auditor pada perwakilan BPKP Provinsi Sulawesi Selatan meskipun berada di bawah *time budget pressure* (tekanan anggaran waktu) maka mereka akan membuat *audit judgment* dengan baik. Oleh karenanya, dapat disimpulkan bahwa H<sub>2</sub> ditolak yang berarti terdapat pengaruh positif signifikan *time budget pressure* (X<sub>2</sub>) terhadap *audit judgment* (Y).

## 3) Pengaruh *self efficacy* terhadap *audit judgment* (H<sub>3</sub>)

Tabel 4.24 menampilkan bahwa variabel *self efficacy* memiliki  $t_{hitung}$  sebesar 4,911 sementara  $t_{tabel}$  sebesar 1,688 (sig = 0,05 dan df = n-k, yaitu 38-2 = 36) dengan koefisien *beta unstandardized* sebesar 0,502 dengan tingkat signifikansi 0,000 yang lebih kecil dari 0,05. Berdasarkan hasil analisis, berarti bahwa variabel *self efficacy* berpengaruh positif dan signifikan terhadap variabel *audit judgment*. Hal ini berarti semakin tinggi *self efficacy* akan membuat kinerja *audit judgment* meningkat. Dengan kata lain, auditor pada perwakilan BPKP Provinsi Sulawesi Selatan saat efikasi dirinya meningkat, *audit judgment* juga akan meningkat. Maka dapat disimpulkan bahwa H<sub>3</sub> diterima yang berarti terdapat pengaruh positif signifikan *self efficacy* (X<sub>3</sub>) terhadap *audit judgment* (Y).

Berdasarkan tabel 4.24 diatas juga dapat di analisis model estimasi sebagai berikut:

$$Y = 9,143 - 0,350 X_1 + 0,326 X_2 + 0,502 X_3 + e$$

Dari persamaan di atas dapat dijelaskan bahwa:

- a. Pada model regresi tersebut konstanta sebesar 9,143 dimana hal ini berarti bahwa jika variabel independen *obedience pressure*, *time budget pressure* dan *self efficacy* diasumsikan sama dengan nol, maka *audit judgment* akan meningkat sebesar 9,143
- b. Nilai koefisien regresi variabel *obedience pressure* ( $X_1$ ) sebesar -0,350 pada penelitian ini dapat diartikan bahwa ketika variabel *obedience pressure* ( $X_1$ ) mengalami peningkatan sebesar satu satuan, maka *audit judgment* ( $Y$ ) akan mengalami penurunan sebesar -0,350.
- c. Nilai koefisien regresi variabel *time budget pressure* ( $X_2$ ) sebesar 0,326 pada penelitian ini dapat diartikan bahwa ketika variabel *time budget pressure* ( $X_2$ ) mengalami peningkatan sebesar satu satuan, maka *audit judgment* ( $Y$ ) akan mengalami peningkatan sebesar 0,326.
- d. Nilai koefisien regresi variabel *self efficacy* ( $X_3$ ) sebesar 0,502 pada penelitian ini dapat diartikan bahwa ketika variabel *self efficacy* ( $X_3$ ) mengalami peningkatan sebesar satu satuan, maka *audit judgment* ( $Y$ ) akan mengalami peningkatan sebesar 0,502.

## 2. Hasil Uji Regresi Moderasi dengan Pendekatan Selisih Mutlak terhadap Hipotesis Penelitian H<sub>4</sub>, H<sub>5</sub> dan H<sub>6</sub>

Langkah uji nilai selisih mutlak dalam penelitian ini dapat digambarkan dengan persamaan regresi sebagai berikut:

$$Y = \alpha - \beta_1 ZX_1 + \beta_2 ZX_2 - \beta_3 ZX_3 + \beta_4 ZM + \beta_5 |ZX_1 - ZM| - \beta_6 |ZX_2 - ZM| - \beta_7 |ZX_3 - ZM| + e$$

Untuk membuktikan apakah variabel moderasi yang digunakan telah memoderasi variabel X terhadap Y maka perlu diketahui terlebih dahulu kriteria sebagai berikut:

**Tabel 4. 25 Kriteria Penentuan Variabel Moderasi**

No.	Tipe Moderasi	Koefisien
1	<i>Pure Moderarator</i> (Moderasi Murni)	$b_2$ not significant $b_3$ significant
2	<i>Quasi Moderarator</i> (Moderasi Semu)	$b_2$ significant $b_3$ significant
3	<i>Homologiser Moderarator</i> (Moderasi Potensial)	$b_2$ not significant $b_3$ not significant
4	<i>Predictor Moderarator</i> (Prediktor Moderasi)	$b_2$ significant $b_3$ not significant

### Keterangan:

$b_2$ : Variabel integritas auditor

$b_3$ : Interaksi antara masing-masing variabel bebas (*Obedience pressure, time budget pressure, self efficacy*) dengan variabel integritas auditor.

Pembahasan terkait pengujian hipotesis yang melibatkan variabel moderasi dapat dijabarkan sebagai berikut:

a. Hasil Uji Koefisien Determinasi (Uji R<sup>2</sup>)

Tabel 4. 26 Hasil Uji Koefisien Determinasi (R<sup>2</sup>)  
Model Summary

Model	R	R Square	Adjust R Square	Std. Error of the Estimate
1	0,936 <sup>a</sup>	0,876	0,848	0,39041326

a. Predictors: (Constant), Moderasi\_3, Moderasi\_1, Zscore: Time Budget Pressure (X2), Moderasi\_2, Zscore: Self Efficacy (X3), Zscore: Obedience Pressure (X1), Zscore: Integritas (Z)

Sumber: Output SPSS 25 diolah tahun 2022

Berdasarkan tabel 4.26 hasil uji koefisien determinasi di atas, nilai *Adjusted R Square* sebesar 0,848 yang berarti bahwa 84,8% *audit judgment* dipengaruhi oleh *obedience pressure*, *time budget pressure* dan *self efficacy* yang dimoderasi dengan integritas. Sisanya sebesar 15,2% dipengaruhi oleh variabel lain yang tidak diteliti dalam penelitian ini.

b. Uji Simultan (Uji F)

Tabel 4. 27 Uji F-Uji Simultan  
ANOVA<sup>a</sup>

Model		Sum of Squares	DF Square	Mean Square	F	Sig.
1	Regression	32,427	7	4,632	30,392	,000 <sup>b</sup>
	Residual	4,573	30	,152		
	Total	37,000	37			

a. Dependent Variable: Audit Judgment (Y)

b. Predictors: (Constant), Moderasi\_3, Moderasi\_1, Zscore: Time Budget Pressure (X2), Moderasi\_2, Zscore: Self Efficacy (X3), Zscore: Obedience Pressure (X1), Zscore: Integritas (Z)

Sumber: Output SPSS 25 diolah tahun 2022

Berdasarkan tabel 4.27 hasil Anova atau  $F_{hitung}$  menunjukkan bahwa nilai  $F_{hitung}$  sebesar 30,392 dengan tingkat signifikansi  $0,000 < 0,05$ . Dimana nilai  $F_{hitung}$  30,392 lebih besar dari  $F_{tabel}$  yaitu 2,87 ( $df_1=3$  dan  $df_2=38-3=35$ ). Hal ini menunjukkan bahwa variabel *obedience pressure* (X1), *time budget pressure* (X2),



*self efficacy* (X3), Moderasi\_1, Moderasi\_2 dan Moderasi\_3 secara bersama-sama atau simultan mempengaruhi *audit judgment*.

**c. Hasil Uji Parsial (Uji t)**

**Tabel 4. 28 Hasil Uji t-Uji Parsial Coefficients<sup>a</sup>**

Model	Unstandardized Coefficients		Standardized Coefficients Beta	t	Sig.
	B	Std. Error			
1 (Constant)	22,234	,437		50,935	,000
Zscore: Obedience Pressure (X1)	-2,290	,275	-,848	-8,327	,000
Zscore: Time Budget Pressure (X2)	,345	,308	,128	1,121	,271
Zscore: Self Efficacy (X3)	-,742	,323	-,275	-2,296	,029
Zscore: Integritas (Z)	2,994	,389	1,109	7,694	,000
Moderasi_1	1,782	,354	,422	5,035	,000
Moderasi_2	-,836	,337	-,204	-2,482	,019
Moderasi_3	-,093	,413	-,018	-,224	,824

a. Dependent Variable: Audit Judgment (Y)

Sumber: Output SPSS 25 diolah tahun 2022

Hasil interpretasi atas hipotesis pada penelitian ini ( $H_4$ ,  $H_5$  dan  $H_6$ ) dapat dilihat sebagai berikut:

**1) Pengaruh integritas dalam hubungan *obedience pressure* terhadap *audit judgment* ( $H_4$ )**

Tabel 4.28 menampilkan bahwa variabel integritas ( $b_2$ ) memiliki tingkat signifikansi sebesar 0,000 yang berarti lebih kecil dari 0,05, maka integritas berpengaruh secara signifikan terhadap *audit judgment*. Selanjutnya tingkat signifikan dari *obedience pressure* dan integritas Moderasi\_1 ( $b_3$ ) sebesar 0,000 yang lebih kecil dari 0,05, ini berarti  $b_3$  menunjukkan posisi signifikan. Karena  $b_2$  signifikan dan  $b_3$  signifikan maka penggunaan integritas termasuk dalam kategori

*quasi moderator* atau moderasi semu yang artinya variabel yang memoderasi hubungan variabel independen dan dependen sekaligus menjadi variabel independen.

Hasil dari uji nilai selisih mutlak yang terdapat pada tabel 4.28 menunjukkan bahwa variabel integritas Moderasi\_1 mempunyai  $t_{hitung}$  sebesar 5,035 sementara  $t_{tabel}$  sebesar 1,688 ( $sig = 0,05$  dan  $df = n-k$ , yaitu  $38-2 = 36$ ) dengan koefisien *beta unstandardized* sebesar 1,782 dengan tingkat signifikansi 0,000 yang lebih kecil dari 0,05. Hal ini menunjukkan bahwa variabel integritas mampu memoderasi secara signifikan hubungan *obedience pressure* terhadap *audit judgment* dalam hal ini, variabel integritas berperan dalam memaksimalkan atau memperkuat pengaruh negatif *obedience pressure* terhadap *audit judgment* dan hipotesis ditolak.

**2) Pengaruh integritas dalam hubungan *time budget pressure* terhadap *audit judgment* ( $H_5$ )**

Tabel 4.28 menampilkan bahwa variabel integritas ( $b_2$ ) memiliki tingkat signifikansi sebesar 0,000 yang berarti lebih kecil dari 0,05, maka integritas berpengaruh secara signifikan terhadap *audit judgment*. Selanjutnya tingkat signifikan dari *time budget pressure* dan integritas Moderasi\_2 ( $b_3$ ) sebesar 0,019 yang lebih kecil dari 0,05, ini berarti  $b_3$  menunjukkan posisi signifikan. Karena  $b_2$  signifikan dan  $b_3$  signifikan maka penggunaan integritas termasuk dalam kategori *quasi moderator* atau moderasi semu yang artinya variabel yang memoderasi hubungan variabel independen dan dependen sekaligus menjadi variabel independen.

Hasil dari uji nilai selisih mutlak yang terdapat pada tabel 4.28 menunjukkan bahwa variabel integritas Moderasi\_2 mempunyai  $t_{hitung}$  sebesar 2,482 sementara  $t_{tabel}$  sebesar 1,688 (sig = 0,05 dan df = n-k, yaitu 38-2 = 36) dengan koefisien *beta unstandardized* sebesar -0,836 dengan tingkat signifikansi 0,019 yang lebih kecil dari 0,05. Hal ini menunjukkan bahwa variabel integritas mampu memoderasi secara signifikan hubungan *time budget pressure* terhadap *audit judgment* dalam hal ini, variabel integritas berperan dalam meminimalisir atau memperlemah pengaruh positif *obedience pressure* terhadap *audit judgment* dan hipotesis diterima.

### 3) Pengaruh integritas dalam hubungan *self efficacy* terhadap *audit judgment* (H<sub>6</sub>)

Tabel 4.28 menampilkan bahwa variabel integritas ( $b_2$ ) memiliki tingkat signifikansi sebesar 0,000 yang berarti lebih kecil dari 0,05, maka integritas berpengaruh secara signifikan terhadap *audit judgment*. Selanjutnya tingkat signifikan dari *self efficacy* dan integritas Moderasi\_3 ( $b_3$ ) sebesar 0,824 yang lebih besar dari 0,05, ini berarti  $b_3$  menunjukkan posisi tidak signifikan. Karena  $b_2$  signifikan dan  $b_3$  tidak signifikan maka penggunaan integritas termasuk dalam kategori *predictor moderator* yang artinya variabel moderasi ini hanya berperan sebagai variabel prediktor (independen) dalam model hubungan yang dibentuk.

Hasil dari uji nilai selisih mutlak yang terdapat pada tabel 4.28 menunjukkan bahwa variabel integritas Moderasi\_3 mempunyai  $t_{hitung}$  sebesar -,224 sementara  $t_{tabel}$  sebesar 1,688 (sig = 0,05 dan df = n-k, yaitu 38-2 = 36) dengan

koefisien *beta unstandardized* sebesar -0,093 dengan tingkat signifikansi 0,824 yang lebih besar dari 0,05. Hal ini menunjukkan bahwa variabel integritas bukan merupakan variabel moderasi hubungan antara variabel *self efficacy* terhadap *audit judgment*, oleh karena itu hipotesis keenam yang menyatakan bahwa integritas memaksimalkan pengaruh *self efficacy* terhadap *audit judgment* tidak terbukti dan ditolak.

Berdasarkan tabel 4.28 di atas juga dapat dianalisis persamaan pendekatan nilai selisih sebagai berikut:

$$\text{Audit Judgment (Y)} = 22,234 - 2,290 + 0,345 - 0,742 + 2,994 + 1,782 - 0,836 - 0,093 + e$$

Dari persamaan di atas dapat dijelaskan bahwa:

- a) Nilai Konstanta sebesar 22,234 menunjukkan bahwa jika variabel independen (*obedience pressure*, *time budget pressure* dan *self efficacy*) diasumsikan sama dengan nol, maka *audit judgment* akan mengalami peningkatan sebesar 22,234.
- b) Nilai koefisien regresi variabel *obedience pressure* (X1) sebesar -2,290 pada penelitian ini dapat diartikan bahwa ketika variabel *obedience pressure* mengalami penurunan sebesar satu satuan, maka *audit judgment* akan mengalami penurunan sebesar -2,290.
- c) Nilai koefisien regresi variabel *time budget pressure* (X2) sebesar 0,345 pada penelitian ini dapat diartikan bahwa ketika variabel *time budget pressure* mengalami kenaikan sebesar satu satuan, maka *audit judgment* akan mengalami kenaikan sebesar 0,345.

- d) Nilai koefisien regresi variabel *self efficacy* (X3) sebesar -0,742 pada penelitian ini dapat diartikan bahwa ketika variabel *self efficacy* mengalami penurunan sebesar satu satuan, maka *audit judgment* akan mengalami penurunan sebesar -0,742.
- e) Nilai koefisien regresi variabel integritas (Z) sebesar 2,994 pada penelitian ini dapat diartikan bahwa ketika variabel integritas mengalami peningkatan sebesar satu satuan, maka *audit judgment* akan mengalami peningkatan sebesar 2,994.
- f) Nilai koefisien regresi interaksi antara integritas (Z) dengan *obedience pressure* (X1) sebesar 1,782 pada penelitian ini dapat diartikan bahwa adanya interaksi antara integritas (Z) dengan *obedience pressure* (X1), maka *audit judgment* akan mengalami peningkatan sebesar 1,782.
- g) Nilai koefisien regresi interaksi antara integritas (Z) dengan *time budget pressure* (X2) sebesar -0,836 pada penelitian ini dapat diartikan bahwa adanya interaksi antara integritas (Z) dengan *time budget pressure* (X2), maka *audit judgment* akan mengalami penurunan sebesar -0,836.
- h) Nilai koefisien regresi interaksi antara integritas (Z) dengan *self efficacy* (X3) sebesar -0,093 pada penelitian ini dapat diartikan bahwa adanya interaksi antara integritas (Z) dengan *self efficacy* (X3), maka *audit judgment* akan mengalami penurunan sebesar -0,093.

## **G. Pembahasan Penelitian**

### **1. Pengaruh *obedience pressure* terhadap *audit judgment***

Pada hipotesis pertama ( $H_1$ ) yang diajukan dalam penelitian ini adalah *obedience pressure* berpengaruh negatif terhadap *audit judgment*. Berdasarkan hasil dari analisis atas data menunjukkan bahwa *obedience pressure* berpengaruh negatif signifikan terhadap *audit judgment*. Hal ini menunjukkan bahwa semakin tinggi *obedience pressure* yang diterima oleh auditor pada perwakilan BPKP Provinsi Sulawesi Selatan maka semakin buruk *audit judgment*. Dengan demikian, hipotesis pertama diterima. Persepsi auditor terkait dengan item pernyataan kuesioner yang diberikan berada pada daerah yang tinggi. Hal tersebut menunjukkan bahwa auditor pada perwakilan BPKP Provinsi Sulawesi Selatan secara dominan akan menentang perintah atasan maupun kliennya, berani mendapat masalah dengan atasan maupun kliennya, hingga akan memilih keluar dari penugasannya karena secara moral telah berhasil menegakkan profesionalisme.

Menurut teori atribusi, perilaku seseorang ditentukan oleh kombinasi antara kekuatan internal dan eksternal. *Obedience pressure* dalam penelitian ini merupakan faktor eksternal berupa tekanan dari luar. Teori atribusi mempelajari bagaimana seseorang menginterpretasikan alasan atau sebab perilakunya. Dalam penelitian ini teori atribusi digunakan untuk menjelaskan mengenai penilaian (*judgment*) auditor. Ditinjau dari teori atribusi, tekanan ketaatan memberikan pengaruh terhadap keputusan *judgment* yang dibuat oleh auditor. Hal ini disebabkan karena auditor merasa harus mengikuti instruksi atasan atau klien yang memiliki kekuatan lebih darinya.

Tekanan ketaatan (*obedience pressure*) yang diterima dapat memberikan pengaruh buruk bagi auditor, karena bisa mempengaruhi emosi, proses berpikir dan kondisi seseorang. Jika berada di bawah tekanan ketaatan perintah atasan ataupun klien untuk berperilaku menyimpang, maka mereka cenderung melakukan perintah tersebut. Namun karena auditor pada perwakilan BPKP Provinsi Sulawesi Selatan secara moral telah berhasil menegakkan profesionalisme, mereka akan tetap menentang perintah atasan ataupun klien mereka jika berkaitan dengan perilaku yang menyimpang.

Hasil penelitian ini sejalan dengan (Alawiyah & Tituk Diah Widajantie, 2021) membuktikan *obedience pressure* (tekanan ketaatan) berpengaruh negatif signifikan terhadap *audit judgment*. Hasil penelitian ini juga konsisten dengan hasil penelitian Maria & Elisa (2014), Yendrawati & Mukti (2015), Yusuf (2017) dan Muslim *et al.* (2018) bahwa tekanan ketaatan berpengaruh negatif terhadap *audit judgment*. Dengan kata lain, ketika auditor berada di bawah tekanan ketaatan, mereka cenderung berperilaku menyimpang dan membuat *audit judgment* yang tidak akurat.

## **2. Pengaruh *time budget pressure* terhadap *audit judgment***

Pada hipotesis kedua (H<sub>2</sub>) yang diajukan dalam penelitian ini adalah *time budget pressure* berpengaruh negatif terhadap *audit judgment*. Berdasarkan hasil dari analisis atas data menunjukkan bahwa *time budget pressure* berpengaruh positif signifikan terhadap *audit judgment*. Hal ini menunjukkan bahwa semakin tinggi *time budget pressure* yang diterima oleh auditor pada perwakilan BPKP

Provinsi Sulawesi Selatan maka semakin baik *audit judgment* yang dihasilkan. Dengan demikian, hipotesis kedua ditolak.

Persepsi auditor terkait dengan item pernyataan kuesioner yang diberikan berada pada daerah yang tinggi. Hal tersebut menunjukkan bahwa menurut mayoritas auditor pada Perwakilan BPKP Provinsi Sulawesi Selatan anggaran waktu bukanlah kendala dalam proses pelaksanaan dan penyelesaian audit, karena justru anggaran waktu dijadikan sebagai pedoman dalam menyelesaikan tanggungjawab, sebagai pengukuran efisiensi kinerja, dan sebagai tolok ukur kinerja yang semakin buruk. Hal ini bisa saja dikarenakan dominan responden dalam penelitian ini berumur relatif muda, sehingga menganggap tekanan anggaran waktu sebagai tantangan untuk menghasilkan pekerjaan yang lebih baik bukan sebagai hambatan. Selain itu, persentase responden tertinggi berada pada masa kerja selama lebih dari 9 tahun, yang artinya mereka sudah terbiasa dengan adanya tekanan anggaran waktu dalam proses penyelesaian pekerjaannya.

Menurut teori atribusi, *time budget pressure* dalam penelitian ini merupakan faktor eksternal berupa tekanan untuk melakukan efisiensi terhadap waktu yang telah ditetapkan. Ditinjau dari teori atribusi, tekanan anggaran waktu memberikan pengaruh terhadap keputusan *judgment* yang dibuat oleh auditor. Hal ini disebabkan karena auditor memperoleh tekanan eksternal dalam melaksanakan pekerjaan yang dipengaruhi oleh pembatasan waktu kerja. Namun penggunaan teori kognitif dalam setiap tugasnya, auditor pada perwakilan BPKP Provinsi Sulawesi Selatan mampu lebih tepat dalam melakukan pekerjaan auditnya. Hal ini dikarenakan, mereka belajar dari pengalaman penugasan sebelumnya.



Hasil penelitian ini sejalan dengan Agustini & Merkusiwati (2016) tekanan anggaran waktu berpengaruh positif dan signifikan terhadap *audit judgment*. Hasil penelitian ini juga konsisten dengan hasil penelitian Karimullah & Yuyetta (2021) bahwa tekanan anggaran waktu berpengaruh positif terhadap *audit judgment*. Dengan kata lain, meskipun tekanan anggaran waktu yang diterima auditor pada Perwakilan BPKP Provinsi Sulawesi Selatan terbilang besar, namun tidak mempengaruhi auditor berperilaku menyimpang dalam mengajukan *audit judgment*.

### **3. Pengaruh *self efficacy* terhadap *audit judgment***

Pada hipotesis ketiga (H<sub>3</sub>) yang diajukan dalam penelitian ini adalah *self efficacy* berpengaruh positif terhadap *audit judgment*. Berdasarkan hasil dari analisis atas data menunjukkan bahwa *self efficacy* berpengaruh positif signifikan terhadap *audit judgment*. Hal ini menunjukkan bahwa semakin tinggi *self efficacy* yang dimiliki oleh auditor pada perwakilan BPKP Provinsi Sulawesi Selatan maka semakin baik kinerja *audit judgment*. Dengan demikian, hipotesis ketiga diterima.

Persepsi auditor terkait dengan item pernyataan kuesioner yang diberikan berada pada daerah yang tinggi. Hal tersebut menunjukkan bahwa auditor pada perwakilan BPKP Provinsi Sulawesi Selatan secara dominan menyadari kemampuan yang mereka miliki sehingga melakukan tugas sesuai kemampuannya, melakukan tugas yang beragam dalam satu waktu, bersikap tenang saat menghadapi hambatan, tetap bekerja secara profesional meski bekerja di bawah tekanan, berusaha menyelesaikan semua pekerjaan audit dan mereka percaya dapat

menyelesaikan tugas audit dengan efektif meskipun tugas tersebut menjadi kompleks.

Menurut teori atribusi, perilaku seseorang ditentukan oleh kombinasi antara kekuatan internal dan eksternal. *Self efficacy* dalam penelitian ini merupakan faktor internal yang terjadi atas kendali diri sendiri tanpa pengaruh dari pihak lain. Variabel *self efficacy* dalam penelitian ini diturunkan dari teori kognitif sosial (*social cognitif theory*). Ditinjau dari teori kognitif, *self efficacy* memberikan pengaruh terhadap keputusan *judgment* yang dibuat oleh auditor. Hal ini disebabkan karena auditor akan mengintegrasikan pengalaman auditnya dengan pengetahuan yang telah dimilikinya. Teori kognitif umumnya dikaitkan dengan proses belajar, sejalan dengan efikasi diri seseorang yang tinggi biasanya dikarenakan tingkat pendidikan yang tinggi dan pengalaman yang matang.

*Self efficacy* tinggi yang dimiliki seseorang akan membuat keraguan terhadap kemampuan yang dimiliki orang tersebut menjadi lebih sedikit dan cenderung tidak menyerah dalam mengatasi setiap tantangan dengan usaha yang lebih besar. Dengan efikasi diri yang kuat, auditor dengan kapabilitasnya dalam auditing akan memaksimalkan kemampuan kognitifnya sehingga dapat melakukan *audit judgment* yang tepat. Auditor pada perwakilan BPKP Provinsi Sulawesi Selatan tergolong memiliki tingkat efikasi diri yang tinggi karena tidak menghindari tugas yang diberikan dan menganggapnya sebagai tantangan yang harus dihadapi, bukan ancaman yang harus dihindari.

Hasil penelitian ini sejalan dengan Sinaga (2019) yang menemukan bahwa efikasi diri (*self efficacy*) berpengaruh positif signifikan terhadap *audit judgment*

auditor di Denpasar. Artinya bahwa saat efikasi diri (*self efficacy*) meningkat, *audit judgment* juga akan meningkat. Hasil penelitian ini juga konsisten dengan hasil penelitian Cahya & Mukiwihando (2020), Dewi *et al.* (2019) dan Maryani & Ilyas (2019) menunjukkan bahwa efikasi diri (*self efficacy*) berpengaruh positif terhadap *audit judgment*. Hal ini bertolak belakang dengan penelitian Karimullah & Yuyetta (2021) yang berpendapat bahwa efikasi diri (*self efficacy*) tidak berpengaruh positif signifikan terhadap *audit judgment*.

#### **4. Pengaruh integritas dalam hubungan *obedience pressure* terhadap *audit judgment***

Pada hipotesis keempat ( $H_4$ ) yang diajukan dalam penelitian ini adalah integritas meminimalisir pengaruh *obedience pressure* terhadap *audit judgment*. Berdasarkan hasil dari analisis atas data menunjukkan bahwa integritas memaksimalkan atau memperkuat pengaruh negatif *obedience pressure* terhadap *audit judgment*. Hal ini menunjukkan bahwa semakin tinggi integritas yang dimiliki oleh auditor pada perwakilan BPKP Provinsi Sulawesi Selatan, maka *audit judgment* yang dihasilkan berpotensi buruk karena pengaruh negatif yang diperoleh dari tekanan ketaatan dalam menghasilkan *audit judgment* semakin meningkat dengan adanya variabel integritas. Dengan demikian, hipotesis keempat ditolak.

Menurut teori atribusi, perilaku seseorang ditentukan oleh kombinasi antara kekuatan internal dan eksternal. Integritas dalam penelitian ini merupakan faktor internal yang terjadi atas kendali diri sendiri tanpa pengaruh dari pihak lain dan *obedience pressure* merupakan faktor eksternal berupa tekanan dari luar. Dalam penelitian ini, mayoritas auditor internal pada Perwakilan BPKP Provinsi

Sulawesi Selatan akan lebih terpengaruh oleh faktor eksternal (tekanan dari atasan maupun klien) daripada faktor internal dirinya (integritas). Maka dari itu, meskipun auditor memiliki integritas yang tinggi, dia akan tetap terpengaruh oleh tekanan ketaatan (*obedience Pressure*).

Hal ini dikarenakan dalam sebuah organisasi, instruksi atasan memberikan pengaruh pada perilaku bawahan karena atasan mempunyai otoritas. Dengan demikian, bawahan menganggap bahwa atasan mereka memiliki tanggung jawab terhadap perilaku profesional mereka dalam sebuah organisasi, mereka takut dengan konsekuensi negatif ketika menentang perintah atasan atau kliennya. Seorang auditor yang berintegritas pada tempat penelitian ini dihadapkan dengan situasi dilema etika, karena akan berperilaku menyimpang ketika berada di bawah tekanan dari atasan atau klien sehingga gagal membuat *judgment* yang baik dan benar.

Berdasarkan analisis data yang dilakukan pada H<sub>4</sub>, variabel moderasi integritas mampu bertindak sebagai *quasi moderator* atau moderasi semu yang artinya variabel yang memoderasi hubungan variabel independen dan dependen sekaligus menjadi variabel independen.

##### **5. Pengaruh integritas dalam hubungan *time budget pressure* terhadap *audit judgment***

Pada hipotesis kelima (H<sub>5</sub>) yang diajukan dalam penelitian ini adalah integritas meminimalisir pengaruh *time budget pressure* terhadap *audit judgment*. Berdasarkan hasil dari analisis atas data menunjukkan bahwa integritas meminimalisir atau memperlemah pengaruh positif *time budget pressure* terhadap

*audit judgment*. Hal ini menunjukkan bahwa semakin tinggi integritas yang dimiliki oleh auditor pada perwakilan BPKP Provinsi Sulawesi Selatan, maka *audit judgment* yang dihasilkan berpotensi tidak akurat. Dapat disimpulkan bahwa seorang auditor dengan tingkat integritas yang tinggi adalah auditor yang tidak menyukai bekerja di bawah tekanan anggaran waktu, karena seorang yang berintegritas menganggap bahwa bekerja di bawah tekanan anggaran waktu justru memberikan pengaruh buruk terhadap hasil auditnya. Dengan demikian, hipotesis kelima diterima.

Menurut teori atribusi, perilaku seseorang ditentukan oleh kombinasi antara kekuatan internal dan eksternal. Integritas dalam penelitian ini merupakan faktor internal yang terjadi atas kendali diri sendiri tanpa pengaruh dari pihak lain dan *time budget pressure* merupakan faktor eksternal berupa tekanan untuk melakukan efisiensi terhadap waktu yang telah ditetapkan. Akibatnya auditor yang memiliki integritas tinggi sudah sangat pasti akan memiliki sifat independensi dan tetap memiliki pertimbangan terhadap hasil auditnya jika mendapatkan tekanan anggaran waktu. Hal ini sejalan dengan penelitian yang menyatakan bahwa auditor yang berintegritas tinggi akan teliti mempertimbangkan fakta dan bertindak jujur serta tegas dalam melakukan pekerjaan audit (Muslim *et al.*, 2018). Auditor yang berintegritas pada tempat penelitian ini, tidak menerima akan adanya alokasi waktu karena akan memicu munculnya rasa stres dan mempengaruhi perilaku auditor sehingga melaksanakan *audit judgment* yang tidak efektif dan efisien.

Dalam penelitian ini, mayoritas auditor pada Perwakilan BPKP Provinsi Sulawesi Selatan memiliki integritas yang tinggi dan memiliki pertimbangan atas

kualitas auditnya. Berbeda dengan hasil pengujian hipotesis oleh (Susilo, 2017) yang menyatakan bahwa integritas bukan variabel moderasi dalam pengaruh tekanan anggaran waktu pada *audit judgment*, berdasarkan analisis data yang dilakukan pada H<sub>5</sub> dalam penelitian ini, variabel moderasi integritas mampu bertindak sebagai *quasi moderator* atau moderasi semu yang artinya variabel yang memoderasi hubungan variabel independen dan dependen sekaligus menjadi variabel independen.

#### **6. Pengaruh integritas dalam hubungan *self efficacy* terhadap *audit judgment***

Pada hipotesis keenam (H<sub>6</sub>) yang diajukan dalam penelitian ini adalah integritas memaksimalkan pengaruh *self efficacy* terhadap *audit judgment*. Berdasarkan hasil dari analisis atas data menunjukkan bahwa variabel integritas bukan merupakan variabel moderasi hubungan antara variabel *self efficacy* terhadap *audit judgment*. Dengan demikian, hipotesis keenam yang menyatakan bahwa integritas memaksimalkan pengaruh *self efficacy* terhadap *audit judgment* tidak terbukti dan ditolak. Hal ini disebabkan oleh fakta bahwa integritas tidak membantu auditor untuk menggunakan *self efficacy* yang dimiliki auditor dan tidak mempengaruhi *audit judgment* (Susilo 2017).

Menurut teori atribusi, perilaku seseorang ditentukan oleh kombinasi antara kekuatan internal dan eksternal. Integritas dan *self efficacy* dalam penelitian ini merupakan faktor internal yang terjadi atas kendali diri sendiri tanpa pengaruh dari pihak lain. Dalam penelitian ini, mayoritas auditor pada Perwakilan BPKP Provinsi Sulawesi Selatan tidak dapat diintimidasi oleh tekanan dari orang lain yang dapat mempengaruhi sikap, pendapatnya serta melanggar ketentuan yang berlaku.

Variabel *self efficacy* dalam penelitian ini diturunkan dari teori kognitif sosial (*social cognitif theory*). Ditinjau dari teori kognitif, *self efficacy* memberikan pengaruh terhadap keputusan *judgment* yang dibuat oleh auditor. Hal ini disebabkan karena auditor akan mengintegrasikan pengalaman auditnya dengan pengetahuan yang telah dimilikinya.

Berdasarkan analisis data yang dilakukan pada H<sub>6</sub>, variabel moderasi integritas mampu bertindak sebagai *predictor moderator* yang artinya variabel moderasi ini hanya berperan sebagai variabel prediktor (independen) dalam model hubungan yang dibentuk. Integritas bukan pemoderasi variabel *self efficacy* terhadap *audit judgment*.

## BAB V

### PENUTUP

#### A. *Kesimpulan*

Penelitian ini memiliki tujuan untuk mengetahui pengaruh variabel independen yaitu *obedience pressure*, *time budget pressure* dan *self efficacy* terhadap variabel dependen yaitu *audit judgment* serta interaksi variabel moderasi yaitu integritas auditor. Berdasarkan data yang telah dikumpulkan dan hasil pengujian yang telah dilakukan, maka dapat diambil kesimpulan sebagai berikut:

1. Hasil analisis menunjukkan bahwa variabel *obedience pressure* berpengaruh negatif dan signifikan terhadap variabel *audit judgment*, maka hipotesis 1 diterima. Hal ini berarti bahwa semakin tinggi *obedience pressure* maka semakin buruk *audit judgment*.
2. Hasil analisis menunjukkan bahwa variabel *time budget pressure* berpengaruh positif dan signifikan terhadap variabel *audit judgment*, maka hipotesis 2 ditolak. Hal ini berarti bahwa semakin tinggi *time budget pressure* maka semakin baik *audit judgment*.
3. Hasil analisis menunjukkan bahwa variabel *self efficacy* berpengaruh positif dan signifikan terhadap variabel *audit judgment*, maka hipotesis 3 diterima. Hal ini berarti bahwa semakin tinggi *self efficacy* akan membuat kinerja *audit judgment* meningkat.
4. Berdasarkan hasil dari analisis regresi moderasi dengan pendekatan nilai selisih mutlak menunjukkan bahwa integritas secara signifikan mampu memoderasi hubungan *obedience pressure* terhadap *audit judgment*. Dalam hal ini,



kehadiran variabel integritas berperan dalam memaksimalkan pengaruh negatif *obedience pressure* terhadap *audit judgment*. Hal ini berarti, semakin tinggi integritas maka *audit judgment* akan semakin buruk. Oleh karenanya, hipotesis 4 ditolak.

5. Berdasarkan hasil dari analisis regresi moderasi dengan pendekatan nilai selisih mutlak menunjukkan bahwa integritas secara signifikan mampu memoderasi hubungan *time budget pressure* terhadap *audit judgment*, maka hipotesis 5 diterima. Dalam hal ini, kehadiran variabel integritas berperan dalam meminimalisir pengaruh positif *time budget pressure* terhadap *audit judgment*. Hal ini berarti, semakin tinggi integritas maka *audit judgment* akan semakin buruk.
6. Berdasarkan hasil dari analisis regresi moderasi dengan pendekatan nilai selisih mutlak menunjukkan bahwa bahwa variabel integritas bukan merupakan variabel moderasi hubungan antara variabel *self efficacy* terhadap *audit judgment*, oleh karena itu hipotesis 6 yang tidak terbukti dan ditolak.

#### **B. Implikasi Hasil Penelitian**

Berdasarkan kesimpulan yang telah diuraikan di atas, ditemukan beberapa implikasi yang dianggap relevan dengan penelitian ini. Auditor dapat mempertimbangkan dan mengetahui variabel yang berpotensi memberi pengaruh positif dan negatif dalam menghasilkan *audit judgment*. Dari hasil penelitian ini, meskipun integritas tidak mempengaruhi variabel independen terhadap variabel dependen, namun integritas harus tetap menjadi bahan pertimbangan untuk menjaga profesionalitas dan kepatuhan terhadap kode etik.

### **C. *Saran***

Berdasarkan beberapa hal yang menjadi keterbatasan dalam penelitian ini, maka peneliti memberikan saran agar penelitian selanjutnya mengambil sampel yang lebih banyak lagi demi keakuratan data yang lebih baik dalam penelitiannya. Penelitian selanjutnya juga diharapkan bisa memperluas cakupan variabel penelitian, sehingga mampu meningkatkan penjas faktor yang berpengaruh terhadap *audit judgment*. Dalam hal metode penelitian, disarankan menggunakan metode penelitian yang berbeda seperti wawancara langsung untuk memperoleh data yang lebih berkualitas. Adapun saran bagi auditor pada Perwakilan BPKP Provinsi Sulawesi Selatan diharapkan mempertimbangkan integritas untuk menjaga profesionalitas dan kepatuhan terhadap kode etik.

### **D. *Keterbatasan Penelitian***

Dalam penulisan dan proses penelitian, peneliti tentu menyadari bahwa penelitian ini masih banyak keterbatasan dan jauh dari kesempurnaan. Beberapa keterbatasan dalam penelitian ini sebagai berikut:

1. Bias respon atau jawaban yang tidak serius dan tidak jujur memungkinkan terjadi pada penelitian yang menggunakan kuesioner.
2. Jumlah responden yang hanya 38 orang, tentunya masih kurang sebagai representatif dalam menggambarkan keadaan yang sesungguhnya.
3. Peneliti tidak dapat memastikan kuesioner diisi oleh auditor sendiri atau tidak.

## DAFTAR PUSTAKA

Al-Qur'an dan Terjemahannya.

- Abdillah, T. R., Setyadi, E. J., Santoso, S. B., & Mudjiyanti, R. (2020). Pengaruh Tekanan Anggaran Waktu, Tekanan Ketaatan, dan Pengalaman Auditor Terhadap Audit Judgment (Studi Pada Kantor Akuntan Publik Provinsi Daerah Istimewa Yogyakarta).
- Agustiawan, A., Suci, R. G., & Fauziah, R. (2021). Determinan Audit Judgment Auditor Di Masa Pandemi Covid-19. *Jurnal Akuntansi Dan Ekonomika*, 11(2), 264–272.
- Agustini, N. K. R., & Merkusiwati, N. K. L. A. (2016). Pengaruh Tekanan Ketaatan, Senioritas Auditor dan Tekanan Anggaran Waktu terhadap Audit Judgment. *E-Jurnal Akuntansi Universitas Udayana*, 15(1), 433–462.
- Ahyani, N., Respati, N. W., & Chairina. (2015). Pengaruh Locus of Control, Kompetensi, dan Kompleksitas Tugas terhadap Audit Judgment (Studi Empiris pada Auditor Eksternal pada KAP Wilayah Jakarta). *JSAI*, 2(1), 1–12.
- Alawiyah, R. W., & Tituk Diah Widajantie. (2021). Pengaruh Obedience Pressure, Independensi, Dan Keahlian Audit Terhadap Audit Judgment Pada Kantor Akuntan Publik Di Wilayah Surabaya Timur. *E-Bisnis : Jurnal Ilmiah Ekonomi Dan Bisnis*, 14(1), 68–80.
- Andriany, D. (2019). Pengaruh Faktor-Faktor Individual Terhadap Kualitas Audit (Studi Kasus Pada Auditor BPK RI Perwakilan Provinsi Maluku). *Jurnal Maneksi*, 8(2), 223–229.
- Andryani, H., Mataram, U., Piturungsih, E., Mataram, U., Furkan, L. M., & Mataram, U. (2019). Pengaruh Tekanan Ketaatan, Keahlian Audit dan Pengalaman Audit terhadap Audit Judgment dengan Kompleksitas Tugas sebagai Pemoderasi. *Jurnal Riset Akuntansi Aksioma*, 18(2), 79–115.
- Anggara, M. R., Sulindawati, N. L. G. E., & Yasa, I. N. P. (2020). Pengaruh Komitmen Organisasi, Sistem Pengendalian Internal, Moralitas Individu, dan Integritas terhadap Keuangan Desa (Studi Empiris pada Desa Se-Kabupaten Buleleng). *Jurnal Ilmiah Mahasiswa Akuntansi*, 11(4), 561–572.
- Arifin, A., Mediaty, M., Arifuddin, A., & Karim, R. A. (2018). The Effect of Time Budget Pressure and Task Complexity on the Performance of Government Internal Auditors with Emotional Intelligence as Moderation Variables. *International Journal of Advanced Engineering Research and Science*, 5(8), 138–151.

- Ariyana, P. G., & Novarini, N. N. A. (2018). Pengaruh Konflik Peran, Kompetensi, Dan Motivasi Kerja Terhadap Kinerja Karyawan the Anvaya Beach Resort & Spa Kuta-Bali. *Juima: Jurnal Ilmu Manajemen*, 8(1), 148–161.
- Azizah, N., Kustono, A. S., & Fitriya, E. (2019). Pengaruh Kompetensi Audit, Kompleksitas Tugas Dan Locus of Control Terhadap Audit Judgment. *Jurnal Ilmu Sosial Dan Humaniora*, 8(1), 46.
- Badan Pemeriksa Keuangan. (2017). *Peraturan Badan Pemeriksa Keuangan Republik Indonesia Nomor 1 Tahun 2017 tentang Standar Pemeriksaan Keuangan Negara*. Jakarta: Badan Pemeriksa Keuangan Republik Indonesia.
- Basmar, N. A., & Pura, R. (2015). Pengaruh Kompetensi Auditor terhadap Kualitas Audit pada BPK RI Perwakilan Provinsi Sulawesi Selatan. *ASSETS*, 5(2), 1–12.
- Cahya, G. A. E., & Mukiwihando, R. (2020). The Effect of Goal Orientation, Self Efficacy, Obedience Pressure, and Task Complexity on Audit Judgment At Inspectorate General of the Ministry of Finance. *Jurnal Manajemen Keuangan Publik*, 4(1), 57–71.
- Cahyono, A. D., Fefta Wijaya, A., & Domai, T. (2015). Pengaruh Kompetensi, Independensi, Obyektivitas, Kompleksitas Tugas, dan Integritas Auditor terhadap Kualitas Hasil Audit. *Jurnal Reformasi Universitas Brawijaya*, 5(1), 1–12.
- Dana, A. La. (2019). Pengaruh Locus of Control, Framing, Tekanan Ketaatan dan Kompetensi Auditor terhadap Audit Judgment (Studi Empiris pada Kantor Akuntan Publik Kota Malang). *E-Jra*, 08(10), 116–130.
- Dewi, R. S., Nur, E., & Silfi, A. (2019). Goal orientation, accountability pressure. *Pekbis Jurnal*, 11(3), 221–236.
- Drupadi, M. J., & Sudana, I. P. (2015). Pengaruh Keahlian Auditor, Tekanan Ketaatan dan Indenpendensi pada Audit Judgment. *E-Jurnal Akuntansi Universitas Udayana*, 12(3), 623–655.
- Ghozali, I. (2011). *Metodologi Penelitian Kuantitatif*. Jakarta: PT. Raja Grafindo Persada.
- Ghozali, I. (2018). *Aplikasi Analisis Multivariate dengan Program IBM SPSS 25*. Semarang: Badan Penerbit Universitas Diponegoro.
- Gracea, A., Kalangi, L., & Rondonuwu, S. (2017). Pengaruh Keahlian Auditor, Pengetahuan Auditor dan Kompleksitas Tugas Terhadap Audit Judgment (Studi Kasus Pada BPK RI Perwakilan Provinsi Sulawesi Utara). *Jurnal*

*EMBA: Jurnal Riset Ekonomi, Manajemen, Bisnis Dan Akuntansi*, 5(2), 2627–2636.

<https://tafsirq.com/49-al-hujurat/ayat-6#tafsir-quraish-shihab> (diakses pada 14 November 2022, Pukul 10.00 Wita).

<https://cintasedekah.org/galeri/8-katakanlah-yang-benar-meskipun-pahit/> (diakses pada 14 November 2022, Pukul 15.00 Wita).

<https://hadis-arbain.blogspot.com/2009/06/hadits-ke-34.html> (diakses pada 14 November 2022, Pukul 15.10 Wita).

Hidayati, A. (2002). Perkembangan Penelitian Akuntansi Keperilakuan: Berbagai Teori Dan Pendekatan Yang Melandasi. *Jaai*, 6(2), 81–96.

Irwanto, F., Karamoy, H., & Christian, D. (2016). Analisis Faktor-Faktor Yang Mempengaruhi Audit Judgement pada Auditor BPK RI (Studi Empiris pada Auditor BPK RI Perwakilan Sulawesi Utara). *ATESTASI: Jurnal Ilmiah Akuntansi*, 5(1), 20–29.

Ikatan Akuntan Indonesia. (2011). *Standar Profesional Akuntan Publik*. Jakarta: Salemba Empat.

Ikatan Akuntan Indonesia. (2021). *Kode Etik Akuntan Indonesia*. Jakarta: Komite Etika IAI.

International Auditing and Assurance Standards Boards (2020). *Handbook of Internasional Quality Control, Auditing, Review, Other Assurance, and Related Services Pronouncements* (Vol. 1).

Iskandar, T. M., & Sanusi, Z. M. (2011). Assessing the effects of self-efficacy and task complexity on internal control audit judgment. *Asian Academy of Management Journal of Accounting and Finance*, 7(1), 29–52.

Islamiyah, F., Made, A., & Sari, A. R. (2020). Pengaruh Kompetensi Aparatur Desa, Moralitas, Sistem Pengendalian Internal, Dan Whistleblowing Terhadap Pencegahan Fraud Dalam Pengelolaan Dana Desa Di Kecamatan Wajak. *Jurnal Riset Mahasiswa Akuntansi*, 8(1), 1–13.

Jatmika, W. (2011). Pengaruh Tekanan Anggaran Waktu, Kepatuhan pada Kode Etik, dan Pengendalian Mutu kantor Akuntan Publik (KAP) terhadap Kualitas Audit (Studi Empiris pada Kantor Akuntan Publik di Surakarta dan Yogyakarta). *Jurnal Ekonomi*, 2(1), 13–19.

Karimullah, S. A., & Yuyetta, E. (2021). Analisis Faktor-faktor yang Mempengaruhi Audit Judgement dengan Task Complexity sebagai

- Pemoderasi. *Diponegoro Journal of Accounting*, 10(4), 1–13.
- Kerlinger, F. N., & Lee, H. B. (2000). *Fondation of Behaviour Research*. Orlando: Harcourt College Publisher.
- Maghfirah, I., & Yahya, M. R. (2018). Pengaruh Kompleksitas Tugas , Self-Efficacy , Dan Pengalaman Audit Terhadap Audit Judgement ( Studi Pada Auditor Bpk Ri Perwakilan Provinsi Aceh ). *Jurnal Ilmiah Mahasiswa Ekonomi Akuntansi (JIMEKA)*, 3(2), 276–288.
- Maria., & Elisa. (2014). Pengaruh Tekanan Ketaatan, Pengalaman Audit dan Audit Trenure terhadap Audit Judgment. *Tax & Accounting Review*, 4(1), 1–10.
- Maryani, W., & Ilyas, F. (2019). Pengaruh Skeptisme, Pengalaman Auditor dan Self Efficacy terhadap Audit Judgment (Studi Empiris pada Auditor Badan Pengawasan Keuangan dan Pembangunan (BPKP) Perwakilan Provinsi Bengkulu). *Jurnal Akuntansi*, 7(3), 35–52.
- Misbahuddin, Mursalim, & Su'un, M. (2018). Faktor-faktor yang Berpengaruh terhadap Provinsi Sulawesi Selatan (Inspectorate of South Sulawesi Province). *Journal of Management & Business*, 1(2), 91–116.
- Muhsin, M. (2021). Pengetahuan , Profesionalisma , Urutan Bukti Audit dan Audit Judgment. *Forum Bisnis & Kewirausahaan*, 10(2), 168–180.
- Muslim, M., AR Pelu, M. F., & KS, M. (2018). Pengaruh Kompetensi Auditor, Tekanan Ketaatan, dan Kompleksitas Tugas Terhadap Audit Judgment. *Bongaya Journal for Research in Accounting (BJRA)*, 1(2), 08–17.
- Muslim, M., Nurwanah, A., Sari, R., & Arsyad, M. (2020). Pengaruh Pengalaman Kerja, Independensi, Integritas, Kompetensi Dan Etika Auditor Kualitas Audit. *Wacana Equilibrium (Jurnal Pemikiran & Penelitian Ekonomi)*, 8(2), 100–112.
- Octavian, N., & Utami, I. (2016). Efek Halo Dan Keputusan Audit : Studi Eksperimental Pengujian. *Kinerja*, 20, No.2, 117–131.
- Parasayu, A., & Rohman, A. (2014). Analisis Faktor-Faktor yang Mempengaruhi Kualitas Hasil Audit Internal (Studi Persepsi Aparat Intern Pemerintah Kota Surakarta dan Kabupaten Boyolali). *Diponegoro Journal of Accounting*, 3(2), 1–10.
- Pektra, S., & Kurnia, R. (2015). Pengaruh Gender, Kompleksitas Tugas, Tekanan Ketaatan, Pengalaman Auditor Terhadap Audit Judgement. *Jurnal ULTIMA Accounting*, 7(1), 1–20.

- Pertiwi, K., & Budiarta, K. (2017). Pengaruh Tekanan Ketaatan, Independensi, Pengalaman Kerja, Locus of Control Terhadap Audit Judgment Di Kap Bali. *E-Jurnal Akuntansi*, 19(1), 712–740.
- Priyoga, I., & Ayem, S. (2019). Pengaruh Tekanan Ketaatan, Gender, Kompleksitas Tugas, Independensi, Dan Pengalaman Auditor Terhadap Audit Judgment (Studi Kasus Pada Badan Pengawasan Keuangan Dan Pembangunan Perwakilan Daerah Istimewa Yogyakarta). *Jurnal Kajian Bisnis*, 27(1), 61–72.
- Putra, A. M. T., & Rani, P. (2016). Pengaruh Gender, Kompleksitas Tugas, Pengalaman Auditor dan Kompetensi Profesional terhadap Audit Judgment (Studi Empiris pada Auditor Kantor Akuntan Publik di Wilayah DKI Jakarta dan Tangerang Periode 2016). *Jurnal Akuntansi Dan Keuangan*, 5(2), 80–100.
- Putri, F. P. (2015). Pengaruh Pengetahuan Auditor, Pengalaman Auditor, Kompleksitas Tugas, Locus of Control, dan Tekanan Ketaatan terhadap Audit Judgment (Studi Kasus pada Perwakilan BPKP Provinsi Riau). *JOMFekom*, 2(2), 1–15.
- Putri, H. E. (2018). Pengaruh Tekanan Ketaatan Dan Self-Efficacy Terhadap Audit Judgment Dengan Kompleksitas Tugas Sebagai Variabel Moderasi. *Journal of Chemical Information and Modeling*, 53(9), 1689–1699.
- Rahimah, L. N., Murni, Y., & Lysandra, S. (2018). Pengaruh Penyajian Laporan Keuangan Desa, Lingkungan Pengendalian dan Moralitas Individu terhadap Pencegahan Fraud yang Terjadi dalam Pengelolaan Alokasi Dana Desa. *Jurnal Ilmiah Ilmu Ekonomi*, 06(12), 139–154.
- Saleh, A. Z. (2017). Pengaruh Independensi, Kompetensi, dan Integritas Terhadap Kualitas Audit. *Jurnal Akuntansi Aktual*, 1(3), 78–88.
- Sari, D. I., & Ruhayat, E. (2017). Locus Of Control, Tekanan Ketaatan dan Kompleksitas Tugas Terhadap Audit Judgment. *Jurnal Aset (AKUNTANSI Riset)*, Vol. 9(No. 2), 23–34.
- Sari, N. P. S., & Budiarta, K. (2018). Self-Efficacy Memoderasi Kompleksitas Tugas, Tekanan Anggaran Waktu, Independensi Terhadap Audit Judgment BPK RI Provinsi Bali. *E-Jurnal Akuntansi*, 2018(1), 267–295.
- Saud, I. M., Heriyanto, E., & Suryanto, R. (2018). Determinan Audit judgment Auditor Pemerintah pada Audit Laporan Keuangan Pemerintah Daerah: Studi pada Badan Pemeriksaan Keuangan Perwakilan Provinsi Jawa Tengah dan Badan Pemeriksaan Keuangan Perwakilan Provinsi Daerah Istimewa Yogyakarta. *Jurnal Dinamika Akuntansi Dan Bisnis*, 5(2), 195–208.

- Shanti, Y. K. (2019). Pengaruh Self Efficacy terhadap Audit Judgment dengan Senioritas Auditor sebagai Pemoderasi (Studi Kasus pada Inspektorat Kota Bogor dan Depok). *Jurnal Akuntansi Bareleng*, 3(2), 115–124.
- Simbala, A., Kalangi, L., Wokas, H. R. N., Akuntansi, J., Ekonomi, F., Ratulangi, U. S., & Bahu, J. K. (2022). Pengaruh Independensi , Pengetahuan , dan Integritas Auditor Terhadap Kualitas Hasil Audit Pada Innspektorat Provinsi Sulawesi Utara The Effect of Independence , Knowledge , and Integrity of Auditors on the Quality of Audit Results at the Inspectorate of . *Jurnal LPPM Bidang EkoSosBudKum (Ekonomi, Sosial, Budaya, Dan Hukum)*, 6(1), 399–408.
- Simbolon, A. K., Panjaitan, R. A., Sebayang, J., Tarihoran, C., & Tobing, M. L. (2019). Pengaruh Pengalaman Auditor, Locus of Control dan Pengetahuan Mendeteksi Kekeliruan terhadap Audit Judgment di Kantor BPKP Perwakilan Sumatera Utara. *Riset & Jurnal Akuntansi*, 3(2), 239–249.
- Sinaga, A. J. (2019). Pengaruh Tekanan Akuntabilitas Dan Self-Efficacy Terhadap Kinerja Auditor Dengan Menggunakan Effort Sebagai Mediasi. *Jurnal Ilmiah Mahasiswa Universitas Surabaya* , 8(1), 91–101.
- Sukadji, S. (1997). Awasi: Studi Kausal-Komparatif. *Buletin Psikologi*, 5(2), 32–38.
- Susilo, A. U. W. (2017). Integritas Sebagai Pemoderasi Pengaruh Tekanan Anggaran Waktu, Kompleksitas Tugas, dan Pengalaman Kerja Pada Kualitas Audit. *E-Jurnal Ekonomi Dan Bisnis Universitas Udayana*, 6(3), 847–880.
- Vera Yowanda, Vini Kristina, Riki Pernando, Sherly, Erika, W. R. B., & Sitepu, R. D. (2019). Pengaruh Skeptisme, Pengalaman Auditor, dan Self Efficacy Terhadap Audit Judgment Pada Kantor Akuntan Publik di Medan. *Jurnal Ilmiah ESAI Volume*, 13(2), 124–140.
- Wahyuni, E. S., & Nova, T. (2019). Analisis Whistleblowing System dan Kompetensi Aparatur terhadap Pencegahan Fraud (Studi Empiris Pada Satuan Organisasi Perangkat Daerah Kabupaten Bengkalis). *Inovbiz: Jurnal Inovasi Bisnis*, 6(2), 189.
- Widiastoeti, H., & Murwato, O. (2022). Pengaruh Gender, Tekanan Ketaatan, Indendensi, Tekanan Anggaran Waktu, dan Pengalaman Auditor terhadap Audit Judgment. *Jurnal Penelitian Administrasi Publik*, 2(1), 114–125.
- Wijaya, C. L., & Adechandra A. P, D. (2020). Pengaruh Profesionalisme Dan Independensi Terhadap Pencegahan Kecurangan Dengan Iklim Etika-Egoisme Sebagai Variabel Moderasi. *Jurnal Ilmu Sosial Dan Humaniora*, 9(1), 78.



- William, & Anton. (2019). The Effect Of Task Complexity, Auditor Experience And Auditor Competence On Audit Judgment (Study On Public Accountant Offices In Pekanbaru And Padang). *Bilancia*, 3(1), 99–109.
- Wonar, K., Falah, S., & Pangayow, B. J. C. (2018). Pengaruh Kompetensi Aparatur Desa, Ketaatan Pelaporan Keuangan Dan Sistem Pengendalian Intern Terhadap Pencegahan Fraud Dengan Moral Sensitivity Sebagai Variabel Moderasi. *Jurnal Akuntansi, Audit, Dan Aset*, 1(2), 63–89.
- Yendrawati, R., & Mukti, D. K. (2015). Pengaruh Gender, Pengalaman Auditor, Kompleksitas Tugas, Tekanan Ketaatan, Kemampuan Kerja Dan Pengetahuan Auditor Terhadap Audit Judgement. *Jurnal Inovasi Dan Kewirausahaan*, 4(1), 1–8.
- Yuliani, N. L. (2012). Tekanan ketaatan, Kompleksitas Tugas, Independensi, Pengetahuan, dan Pengalaman Auditor Terhadap Audit Judgment. *Jurnal Analisis Bisnis Ekonomi*, 10(1), 40–53.
- Yustrianthe, R. H. (2013). Beberapa Faktor Yang Mempengaruhi Audit Judgment Auditor Pemerintah. *Jurnal Dinamika Akuntansi*, 4(2), 72–82.
- Yusuf, M. (2017). Pengaruh Kompetensi, Tekanan Ketatan dan Kompleksitas Terhadap Audit Judgment. *Jurnal Akuntansi Dan Manajemen*, 13(01), 167–185.

**Lampiran 11:****RIWAYAT HIDUP**

URISNAWATI RUSLI merupakan anak ketiga dari empat bersaudara. Penulis lahir di Makassar pada 28 Januari 2000. Penulis memulai jenjang pendidikan di Sekolah Dasar Negeri Maccini IV Makassar pada tahun 2012. Penulis melanjutkan pendidikan Sekolah Menengah Pertama Negeri 23 Makassar hingga tahun 2015. Selanjutnya penulis meneruskan pendidikan di Sekolah Menengah Kejuruan Negeri 7 Makassar dan memilih jurusan akuntansi sampai dengan tahun 2018. Penulis melanjutkan pilihan jurusan Akuntansi di Fakultas Ekonomi dan Bisnis Islam Universitas Islam Negeri Alauddin Makassar sejak tahun 2018-2023. Pada masa perkuliahannya, penulis mengikuti beberapa organisasi hingga menjabat posisi strategis, baik internal maupun eksternal kampus. Beberapa organisasi tersebut terdiri atas Himpunan Mahasiswa Islam (HMI), Himpunan Mahasiswa Jurusan Akuntansi (HMJ-Ak), Forum Kajian Ekonomi Syariah (FORKEIS) dan Dewan Mahasiswa Fakultas (DEMA-F).

Penulis dapat dihubungi melalui email: [Urisnawatiir@gmail.com](mailto:Urisnawatiir@gmail.com)