

**DETERMINAN PENCEGAHAN *FRAUD* DANA DESA DENGAN  
PENGUATAN *LOCUS OF CONTROL INTERNAL*  
PADA KABUPATEN LUWU UTARA**



**Skripsi**

Diajukan untuk Memenuhi Salah Satu Syarat Memperoleh Gelar  
Sarjana Akuntansi (S.Ak) pada Jurusan Akuntansi  
Fakultas Ekonomi dan Bisnis Islam  
UIN Alauddin Makassar

Oleh:

**SANUNGGARAH TALAOHU**

**NIM: 90400119053**

**JURUSAN AKUNTANSI  
FAKULTAS EKONOMI DAN BISNIS ISLAM  
UNIVERSITAS ISLAM NEGERI ALAUDDIN MAKASSAR**

**2023**

## PERNYATAAN KEASLIAN SKRIPSI

Mahasiswa yang bertanda tangan di bawah ini:

Nama : Sanunggarah Talaohu  
Nim : 90400119053  
Tempat/ Tgl. Lahir : Makassar, 15 Februari 2002  
Jurusan/Prodi : Akuntansi  
Fakultas : Ekonomi dan Bisnis Islam  
Alamat : Komp. Transmigrasi No. 12, Kel. Pai, Kec. Biringkanaya,  
Kota Makassar  
Judul : Determinan Pencegahan *Fraud* Dana Desa dengan  
Penguatan *Locus of Control Internal* pada Kabupaten  
Luwu Utara

Menyatakan dengan sesungguhnya dan penuh kesadaran bahwa skripsi ini benar adalah hasil karya sendiri. Jika di kemudian hari terbukti bahwa ia merupakan duplikat, tiruan, plagiat, atau dibuat oleh orang lain, sebagai atau seluruhnya, maka skripsi dan gelar yang diperoleh karenanya batal demi hukum.

Makassar, 25 Agustus 2023

Penyusun,

Sanunggarah Talaohu

NIM: 90400119053



KEMENTERIAN AGAMA  
UNIVERSITAS ISLAM NEGERI ALAUDDIN MAKASSAR  
FAKULTAS EKONOMI DAN BISNIS ISLAM

Kampus I : Jl. Sultan Alauddin No. 63 Makassar ■ (0411) 864924, Fax. 864923  
Kampus II : Jl. H.M. Yasin Limpo Romangpolong – Gowa . ■ 424835, Fax424836

PENGESAHAN SKRIPSI

Skripsi ini berjudul “DETERMINAN PENCEGAHAN *FRAUD* DANA DESA DENGAN PENGUATAN *LOCUS OF CONTROL INTERNAL* PADA KABUPATEN LUWU UTARA”, yang disusun oleh SANUNGGARAH TALAOHU, NIM 90400119053. Mahasiswa Jurusan Akuntansi Fakultas Ekonomi Dan Bisnis Islam UIN Alauddin Makassar, telah diuji dan dipertahankan dalam sidang munaqasyah yang diselenggarakan pada tanggal 24 Agustus 2023 dan dinyatakan telah dapat diterima sebagai salah satu syarat untuk memperoleh gelar Sarjana Akuntansi pada Fakultas Ekonomi dan Bisnis Islam.

Samata-Gowa, 24 Agustus 2023

7 Shaffar 1445 H

DEWAN PENGUJI

Ketua	: Prof. Dr. H. Abustani Ilyas, M.Ag.	(.....)
Sekretaris	: Dr. Muh. Wahyuddin Abdullah, SE., M.Si., Ak.	(.....)
Penguji I	: Dr. Mustakim Muchlis, S.E., M.Si., Ak., CA.	(.....)
Penguji II	: Della Fadhilatunisa, S.E., M.Ak., Ak., MOS.	(.....)
Pembimbing I	: Dr. Jamaluddin Majid, S.E., M.Si.	(.....)
Pembimbing II	: Memen Suwandi, SE., M.Si.	(.....)

Diketahui oleh:  
Dekan Fakultas Ekonomi dan Bisnis Islam UIN  
Alauddin Makassar



Prof. Dr. H. Abustani Ilyas, M.Ag.  
NIP. 19661130 199303 1 003

## KATA PENGANTAR

Segala puji dan syukur penulis panjatkan kehadirat Allah SWT. yang telah mencurahkan segala rahmat dan karunia-Nya berupa kesehatan, kesabaran, kekuatan dan kemampuan berpikir sehingga penulis mampu menyelesaikan karya tulis ilmiah ini dengan baik. Salam dan shalawat juga senantiasa tercurahkan kepada utusan Allah, Nabi Muhammad SAW. yang telah menjadi suri tauladan dan panutan yang sempurna bagi umat islam dalam menjalani kehidupan yang bermartabat. Skripsi ini berjudul “Determinan Pencegahan *Fraud* Dana Desa dengan Penguatan *Locus of Control Internal* pada Kabupaten Luwu Utara” disusun oleh penulis sebagai salah satu syarat untuk memenuhi tugas akhir “SKRIPSI” di Jurusan Akuntansi, Fakultas Ekonomi dan Bisnis Islam, Universitas Islam Negeri (UIN) Alauddin Makassar. Penulis menyadari bahwa sejak awal hingga akhir proses penyusunan skripsi ini, bukanlah hal yang mudah. Ada banyak tantangan dan hambatan yang harus dihadapi. Semangat dan kerja keras yang diiringi oleh doa yang menggerakkan penulis dalam menyelesaikan segala proses tersebut. Selain itu, penyusunan skripsi ini tak terlepas dari dukungan dari berbagai pihak baik secara moril maupun materil.

Secara khusus, penulis mengungkapkan terimakasih yang sebesar-besarnya kepada orang tua tercinta, Margi Utami dan Mahudjali Talaohu yang telah mempertaruhkan jiwa dan raga dalam mendukung kesuksesan anak-anaknya, mulai dari melahirkan, membesarkan dan mendidik anaknya dengan ikhlas dan penuh kasih sayang.

Selain itu, penulis juga mengucapkan terimakasih yang sebesar-besarnya kepada berbagai pihak, diantaranya:

1. Bapak Prof. H. Hamdan Juhannis, M.A., Ph.D selaku Rektor Universitas Islam Negeri Alauddin Makassar dan para pembantu rektor serta seluruh jajarannya yang senantiasa mencurahkan dedikasinya dengan penuh keikhlasan dalam rangka pembangunan kualitas dan mutu kampus peradaban.
2. Bapak Prof. Dr. H. Abustani Ilyas, M.Ag., selaku Dekan beserta Wakil Dekan I, II, dan III Fakultas Ekonomi dan Bisnis Islam UIN Alauddin Makassar.
3. Bapak Memen Suwandi, S.E., M.Si. selaku Ketua Jurusan Akuntansi dan Ibu Dr. Lince Bulutoding, S.E., M.Si., Ak., CA. selaku Sekretaris Jurusan Akuntansi UIN Alauddin Makassar.
4. Bapak Dr. Jamaluddin Majid, S.E., M.Si. selaku dosen pembimbing I dan Bapak Memen Suwandi, S.E., M.Si. selaku dosen pembimbing II yang telah memberikan waktu luangnya, saran, bimbingan dan pengarahan dengan penuh kesabaran dan senantiasa mengajarkan kedisiplinan, konsistensi sehingga skripsi ini dapat terselesaikan.
5. Bapak Dr. Mustakim Muchlis, S.E., M.Si., Ak., CA. selaku dosen penguji I dan Ibu Della Fadhilatunisa, S.E., M.Ak., Ak., MOS. selaku dosen penguji II. Yang telah memberikan dukungan, saran, dan masukan dalam penelitian ini.

6. Bapak Dr. Saiful Muchlis, S.E., M.SA., Ak. selaku dosen penasehat akademik.
7. Segenap Bapak dan Ibu dosen Fakultas Ekonomi dan Bisnis Islam UIN Alauddin Makassar yang telah memberikan bekal dan ilmu pengetahuan yang bermanfaat selama proses perkuliahan.
8. Kepada pendamping magang sekaligus manager *Accounting and Tax* PT Sport Glove Indonesia yang telah memberikan motivasi dan pengalaman yang luar biasa dalam melihat dunia kerja *Tax Division* perusahaan manufaktur sehingga memberikan pengetahuan secara praktek kepada penulis selama proses perkuliahan.
9. Seluruh keluarga tersayang Ibu, Ayah, Mbah Putri, Bude, Pakde, Mama, Papa, Abang yang telah memberikan dukungan, meluangkan waktu dan doa tak henti-hentinya terpanjatkan, hingga penulis dapat menyelesaikan studi di jurusan akuntansi.
10. Kepada Muhammad Fikri Adnan Guntur, S.Pd yang menjadi *support system* senantiasa memberi doa, dukungan dan bantuan hingga penyelesaian skripsi ini.
11. Kepada seluruh sahabat tercinta Nur Istiqamah, Nur Annisa Pratiwi, Andi Ruby Arsy Pualam, Rahmat Hidayat Zakir, Muh. Haqqul Fahmi, Verawati, Sri Wahyuni M Saleh, Nurhidayah Ainun A. yang selalu mendengarkan keluh kesah penulis dan menjadi penguat mental dan motivasi bagi penulis selama menjalani masa pendidikan dari belia hingga saat ini.

12. Kepada Anak-anaka di Zarindah Fitri Ariani, Nurgina, Miftahul Khaeril, Ulya Mayziyadah, Citra Ayu Padilah, Rosnani, Fajar Bahari, Annisar Saputra, Syarif Hidayat terima kasih telah memberi warna dalam setiap perjalanan perkuliahan penulis.
13. Kepada Freunschaft terima kasih telah menjadi sahabat yang *supportif* Indah, Ratu, Lely, Sindy, Dita, Isma, Isti, Ica, Sahrul yang selalu mendukung kegiatan positif dan tidak bosan menasihati dan menegur jika ada perilaku buruk penulis selama menempuh pendidikan.
14. Kepada Nurwahidah Dachlan Ladiku, Nurul Eisya Hamida, Besse Husna Munawwarah, Nurul Wahyuni, Emi Sarmila, Adinda Dinar Fauziah Suhanna terima kasih telah memberi solusi selama proses perkuliahan.
15. Kepada sahabat di grup Julid, Anak Baik MTs 9-5, Tobat, Penghuni Gazebo, Kelas Akuntansi B 2019 teman-teman Intel19ensia, seluruh staff dilokasi pendayagunaan KP2KP Sungguminasa dan kawan relawan pajak 2022, rekan-rekan magang Kementerian Keuangan tahun 2023, seluruh staff pemeriksaan, penilaian, dan penagihan (P3), Pengawasan, Pelayanan, dan Subbagian Umum dan Kepatuhan Internal, yang mendengarkan dan memberi solusi disetiap kesulitan proses perkuliahan serta masukan dalam penyusunan skripsi penulis.
16. Kepada teman-teman posko 2 desa katimbang, kecamatan matangnga, kabupaten polewali mandar yang telah kebersamai suka dan duka selama proses Kuliah Kerja Nyata dalam pengabdian kepada masyarakat desa.

17. Kepada Kakak-kakak alumni jurusan Akuntansi UIN Alauddin Makassar, seluruh keluarga besar Paskibra SMA Negeri 7 Makassar, Ikatan Alumni MTsN 02 Makassar, Ikatan Mahasiswa Akuntansi Indonesia (IMAI), New Generation Club (NGC), GIS UIN Alauddin Makassar, Sosial Care Community (SCC), Alumni Brevet A & B Biinspira yang telah memberikan wadah kepada penulis untuk mengasah dan mengembangkan kemampuan sebagai bekal penulis dalam menghadapi tantangan didunia kerja nantinya, tak lupa pula berbagai pihak yang tidak dapat disebutkan satu per satu yang telah memberikan motivasi dan kesemangatan kepada penulis dengan ikhlas dalam banyak hal.

18. Kepada diri penulis terima kasih telah berjuang melawati proses yang tak mudah menghadapi setiap badai yang berbeda dalam ujian hidup hingga sampai dititik ini, *my self deserve better*.

Mengingat terbatasnya kemampuan yang dimiliki oleh penulis, maka penulis sadar bahwa masih banyak kekurangan dalam penyusunan karya tulis ilmiah ini. Oleh karena itu, penulis sangat mengharapkan segala kritik dan saran dari semua pihak. Penulis berharap agar karya tulis ilmiah ini dapat bermanfaat bagi penulis pada khususnya dan rekan-rekan mahasiswa serta seluruh pembaca pada umumnya, *Aamiin Ya Rabbal'alamin*.

Penulis,

**Sanunggarah Talaohu**  
**NIM. 90400119053**



## DAFTAR ISI

JUDUL .....	i
PERNYATAAN KEASLIAN SKRIPSI.....	ii
PENGESAHAN SKRIPSI .....	iii
KATA PENGANTAR .....	iv
DAFTAR ISI.....	ix
DAFTAR TABEL.....	xi
DAFTAR GAMBAR .....	xiii
ABSTRAK .....	xiv
BAB I PENDAHULUAN.....	1
A. Latar Belakang .....	1
B. Rumusan Masalah .....	7
C. Tujuan Penelitian .....	9
D. Kegunaan Penelitian.....	10
BAB II TINJAUAN TEORETIS .....	12
A. Teori Atribusi.....	12
B. Teori Keagenan .....	12
C. Etika aparatur desa .....	13
D. Kompetensi Aparatur Desa .....	14
E. Integritas Aparatur Desa .....	15
F. Sanksi Hukum .....	16
G. Pencegahan <i>Fraud</i> .....	16
H. <i>Locus of Control Internal</i> .....	17
I. Penelitian Terdahulu .....	18
J. Kerangka Pikir .....	21
K. Pengembangan Hipotesis .....	22
BAB III METODOLOGI PENELITIAN.....	27
A. Jenis dan Lokasi Penelitian .....	28
B. Pendekatan Penelitian .....	29
C. Populasi dan Sampel .....	29

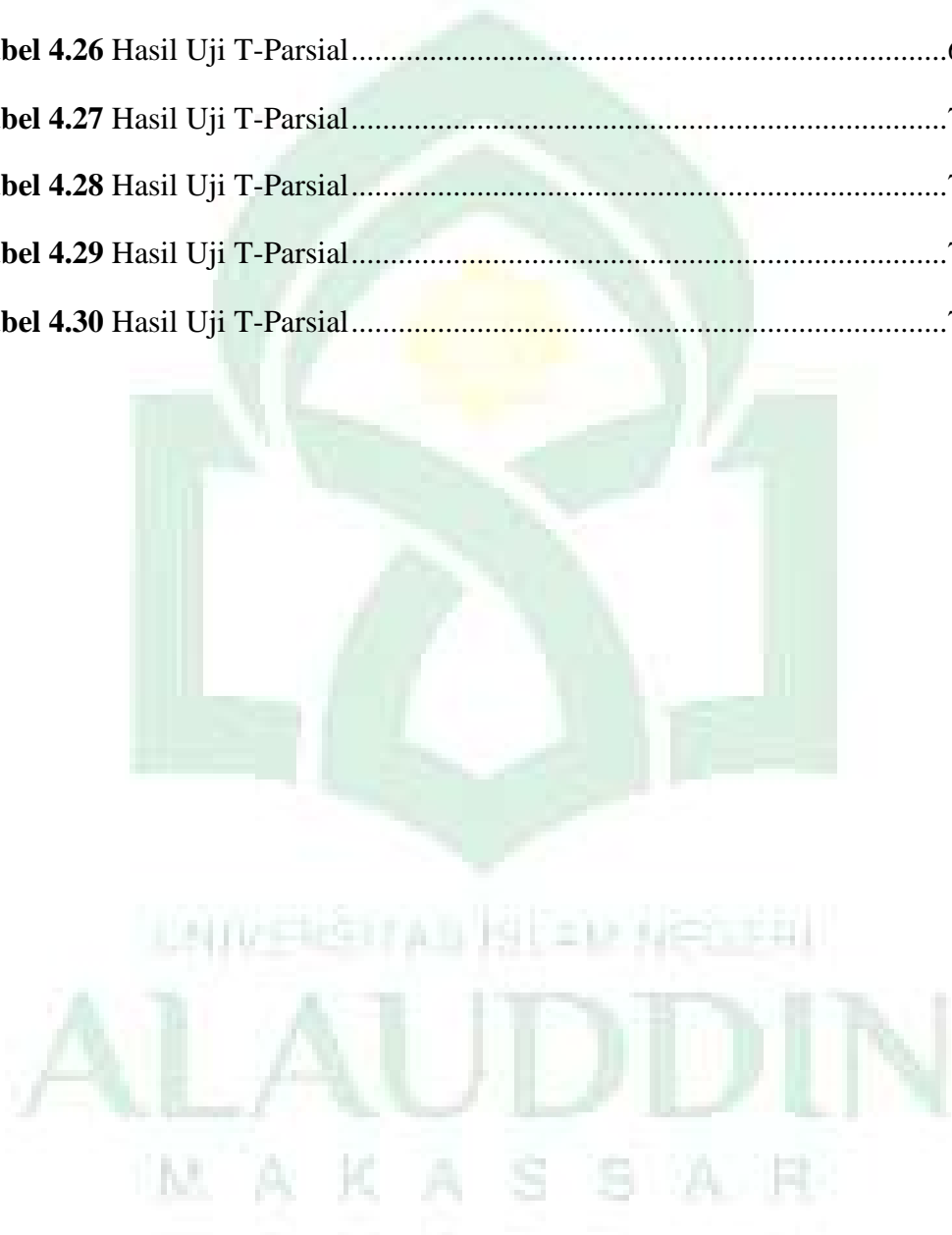
D. Jenis dan Sumber Data .....	30
E. Metode Pengumpulan Data .....	31
F. Instrumen Penelitian.....	31
G. Teknik Pengolahan dan Analisis Data .....	31
H. Definisi Operasional Variabel.....	37
BAB IV HASIL DAN PEMBAHASAN .....	40
A. Gambaran Umum Objek Penelitian .....	40
B. Hasil Penelitian .....	42
1. Karakteristik Responden .....	42
2. Hasil Uji Statistik Deskriptif Variabel .....	47
3. Hasil Uji Statistik Deskriptif Pernyataan .....	48
4. Hasil Uji Kualitas Data.....	54
5. Hasil Uji Asumsi Klasik.....	57
6. Hasil Uji Hipotesis .....	61
C. Pembahasan.....	77
BAB V PENUTUP.....	95
A. Kesimpulan .....	95
B. Keterbatasan Penelitian.....	97
C. Implikasi Penelitian.....	97
DAFTAR PUSTAKA .....	99
LAMPIRAN.....	108
DAFTAR RIWAYAT HIDUP.....	151



## DAFTAR TABEL

<b>Tabel 2.1</b> Penelitian Terdahulu.....	18
<b>Tabel 3.1</b> Kriteria Penentu Variabel Moderasi.....	35
<b>Tabel 3.2</b> Definisi Operasional Variabel.....	38
<b>Tabel 4.1</b> Luas Daerah di Kabupaten Luwu Utara.....	41
<b>Tabel 4.2</b> Data Distribusi Kuesioner.....	43
<b>Tabel 4.3</b> Karakteristik Responden Berdasarkan Jenis Kelamin.....	44
<b>Tabel 4.4</b> Karakteristik Responden Berdasarkan Usia.....	44
<b>Tabel 4.5</b> Karakteristik Responden Berdasarkan Jabatan.....	45
<b>Tabel 4.6</b> Karakteristik Responden Lama Masa Kerja.....	46
<b>Tabel 4.7</b> Karakteristik Responden Pendidikan Terakhir.....	46
<b>Tabel 4.8</b> Hasil Analisis Statistik Deskriptif Variabel.....	47
<b>Tabel 4.9</b> Deskripsi Item Pernyataan Variabel Etika Aparatur Desa.....	49
<b>Tabel 4.10</b> Deskripsi Item Pernyataan Variabel Kompetensi Aparatur Desa.....	50
<b>Tabel 4.11</b> Deskripsi Item Pernyataan Variabel Integritas Aparatur Desa.....	51
<b>Tabel 4.12</b> Deskripsi Item Pernyataan Variabel Sanksi Hukum.....	52
<b>Tabel 4.13</b> Deskripsi Item Pernyataan Variabel Pencegahan <i>Fraud</i> .....	53
<b>Tabel 4.14</b> Deskripsi Item Pernyataan Variabel <i>Locus of Control Internal</i> .....	54
<b>Tabel 4.15</b> Hasil Uji Validitas.....	55
<b>Tabel 4.16</b> Hasil Uji Reliabilitas.....	56
<b>Tabel 4.17</b> Hasil Uji Normalitas- <i>One Sample Kolmogrov-Smirnov Test</i> .....	59
<b>Tabel 4.18</b> Hasil Uji Multikolinearitas.....	60
<b>Tabel 4.19</b> Hasil Heteroskedastisitas-Grafik <i>Scatterplot</i> .....	61
<b>Tabel 4.20</b> Hasil Uji Koefisien Determinasi ( $R^2$ ).....	62
<b>Tabel 4.21</b> Hasil Uji F-Simultan.....	63

<b>Tabel 4.22</b> Hasil Uji T-Parsial.....	63
<b>Tabel 4.23</b> Hasil Uji Koefisien Determinasi ( $R^2$ ).....	66
<b>Tabel 4.24</b> Hasil Uji F-Simultan .....	67
<b>Tabel 4.25</b> Kriteria Penentu Variabel Moderasi.....	68
<b>Tabel 4.26</b> Hasil Uji T-Parsial.....	68
<b>Tabel 4.27</b> Hasil Uji T-Parsial.....	71
<b>Tabel 4.28</b> Hasil Uji T-Parsial.....	72
<b>Tabel 4.29</b> Hasil Uji T-Parsial.....	72
<b>Tabel 4.30</b> Hasil Uji T-Parsial.....	73



## DAFTAR GAMBAR

<b>Gambar 2.1</b> Kerangka Konseptual .....	22
<b>Gambar 4.1</b> Peta Geografi Kabupaten Luwu Utara.....	40
<b>Gambar 4.2</b> Hasil Uji Normalitas- <i>Normal Probability Plot</i> .....	57
<b>Gambar 4.2</b> Hasil Uji Normalitas- <i>Histogram</i> .....	58



## ABSTRAK

**Nama : Sanunggarah Talaohu**

**NIM : 904400119053**

**Judul : Determinan Pencegahan *Fraud* Dana Desa dengan Penguatan *Locus of Control Internal* pada Kabupaten Luwu Utara**

---

Penelitian ini bertujuan untuk mengetahui determinan pencegahan *fraud* dana desa, meliputi etika aparatur desa, kompetensi aparatur desa, integritas aparatur desa, dan sanksi hukum dengan penguatan *locus of control internal*. Penelitian ini dilakukan pada desa se-kabupaten Luwu Utara, Provinsi Sulawesi Selatan menggunakan metode penelitian kuantitatif dengan pendekatan kausalitas. Adapun populasi dalam penelitian ini sejumlah 166 desa dengan responden yang salah satunya berasal dari kepala desa, sekretaris desa, bendahara desa, dan Badan Permusyawaratan Desa (BPD) dan total kuesioner yang kembali diperoleh sebesar 121 responden dimana pengambilan sampelnya dilakukan dengan metode *purposive sampling* dengan beberapa kriteria tertentu. Hasil perolehan data kemudian dianalisis dan diolah menggunakan SPSS 25 *for windows* dengan pengujian regresi linier berganda dan analisis regresi moderasi.

Hasil uji regresi linear berganda menunjukkan bahwa etika aparatur desa berpengaruh negatif terhadap pencegahan *fraud* dana desa, sedangkan kompetensi aparatur desa, integritas aparatur desa, dan sanksi hukum berpengaruh positif terhadap pencegahan *fraud* dana desa. Sementara hasil analisis regresi moderasi menunjukkan bahwa *locus of control internal* mampu menguatkan pengaruh integritas aparatur desa terhadap pencegahan *fraud* dana desa. Namun, *locus of control internal* tidak mampu menguatkan pengaruh etika aparatur desa, kompetensi aparatur desa, sanksi hukum terhadap pencegahan *fraud* dana desa. Keterbatasan penelitian ini pada teknik pengumpulan data secara virtual. Peneliti selanjutnya diharapkan dapat menyentuh beberapa wilayah lainnya di dataran tinggi kabupaten luwu utara ataupun kabupaten lain yang berpotensi *fraud*. Selain itu, tidak menjadikan Badan Permusyawaratan Desa sebagai objek penelitian, namun inspektorat kabupaten dan juga dapat menggunakan variabel lain yang memoderasi terhadap pencegahan *fraud* seperti budaya organisasi.

**Kata Kunci: Determinan Pencegahan *Fraud*, Dana Desa, *locus of Control Internal***

## ABSTRACT

**Nama : Sanunggarah Talaohu**

**NIM : 904400119053**

**Judul : Determinants Fraud Prevention of Village Fund by Strengthening  
the Internal Locus of Control in North Luwu Regency**

---

This study aims to determine fraud prevention of village fund, including village apparatus ethics, village apparatus competency, village apparatus integrity, and legal sanctions by strengthening internal locus of control. This research was conducted in villages in North Luwu Regency, South Sulawesi Province using quantitative research methods with a causality approach. The population in this study was 166 villages with respondents one of whom came from the village head, village secretary, village treasurer, and Village Consultative Body (BPD) and a total of 121 respondents obtained questionnaires where the sample was taken by purposive sampling method with several some criteria. The results of data acquisition were then analyzed and processed using SPSS 25 for windows with multiple linear regression testing and moderation regression analysis.

The results of multiple linear regression tests show that village apparatus ethics have a negative effect on village fund fraud prevention, while village apparatus competence, village apparatus integrity, and legal sanctions have a positive effect on village fund fraud prevention. While the results of the moderation regression analysis show that the internal locus of control is able to strengthen the influence of the integrity of the village apparatus on the prevention of village fund fraud. However, the internal locus of control is not able to strengthen the influence of the ethics of the village apparatus, the competence of the village apparatus, and legal sanctions against village fund fraud prevention. The limitations of this research are virtual data collection techniques. Future researchers are expected to be able to touch on several other areas in the highlands of North Luwu Regency or other districts that have the potential for fraud. In addition, it does not make the Village Consultative Council the object of research, but the district inspectorate and can also use other variables that moderate fraud prevention such as organizational culture.

**Keywords:** *Fraud Prevention Determinants, Village Funds, Internal locus of Control*

# BAB I

## PENDAHULUAN

### *A. Latar Belakang*

Undang-Undang Republik Indonesia Nomor 6 Tahun 2014 menjelaskan dalam pasal 11 pada ayat (1) bahwa seluruh barang milik desa dan sumber pendapatan desa menjadi kekayaan/aset Pemerintah Daerah Kabupaten/Kota yang digunakan untuk meningkatkan kesejahteraan masyarakat. Namun, banyaknya kasus kecurangan keuangan yang terjadi di Indonesia sangat bertolak belakang dengan aturan yang ada (Mahriadi et al., 2021).

Menurut *Indonesia Corruption Watch* (2022) Dana desa banyak disalahgunakan oleh para aparatur desa dengan jumlah yang tidak sedikit, pada tahun 2022 sebesar 252 kasus kasus korupsi dana desa ditemukan di Indonesia dan jumlahnya semakin meningkat dari sebelumnya. Di Sulawesi Selatan khususnya, sebanyak 2.255 desa dengan total penyaluran ke Rekening Kas Desa Sebesar Rp 2,1 Triliun, dan Bantuan Langsung Tunai (BLT) Desa sebesar Rp 881,2 Miliar (Kementerian Desa, 2023). Seringkali proses alokasi anggaran tersebut bisa saja tidak sesuai dengan prosedur seharusnya, dengan banyaknya temuan penyimpangan atas dana tersebut, sehingga dana yang diterima di masyarakat desa itu berkurang (Zakariya, 2019).

Menurut informasi Kejaksaan Negeri Luwu Utara (2020) memperlihatkan bahwa *Fraud* telah meluas di Sulawesi Selatan terkhusus pada kabupaten Luwu Utara dan telah memasuki ruang lingkup kecil seperti pedesaan, dilakukannya eksekusi oleh kejaksaan terhadap kepala desa meli, kecamatan baebunta atas



korupsi pengadaan tanah Tempat Pembuangan Akhir yang merugikan negara sebesar Rp 1,03 Miliar (Mawardi, 2020), Selain itu terdapat pula kasus korupsi dana desa yang melibatkan kepala desa mari-mari, kecamatan sabbang selatan sebesar Rp 320,9 Juta (Mawardi, 2021). Kasus yang serupa menimpa kepala desa Takkalala, kecamatan Malangke, Kejaksaan Negeri Luwu Utara menjatuhkan hukuman atas korupsi dana desa sebesar Rp 281 Juta kerugian negara (Mawardi, 2021). Rakyat desa yang masih kurang pengetahuannya serta acuh terhadap program pemerintah desa membuat aparatur desa leluasa menyelewengkan dana desa (Mahriadi et al., 2021).

Kecurangan (*Fraud*) termasuk tindakan yang bertujuan mendapatkan untung meliputi, harta atau kekayaan yang membuat beberapa pihak merugi (Dewi & Rasmini, 2019). Berdasarkan Peraturan Kementerian Dalam Negeri Republik Indonesia Nomor 20 Tahun 2018 tentang Pengelolaan Keuangan Desa dijelaskan pada pasal 1 bahwa keuangan desa adalah semua hak dan kewajiban Desa yang dapat dinilai dengan uang serta segala sesuatu berupa uang dan barang yang berhubungan dengan pelaksanaan hak dan kewajiban Desa. Dengan demikian, Kepala desa dan para perangkat desa harus membantu dalam pengelolaan dana desa dengan beberapa asas, meliputi asas transparan, akuntabel, partisipatif serta dilakukan dengan tertib dan disiplin anggaran, adapun akuntansi di desa membantu dalam proses penyusunan laporan keuangan, dan dibuktikan dengan nota-nota yang informasinya digunakan untuk pihak yang berkepentingan dengan desa (Pandita et al., 2020; Wulandari & Hapsari, 2021).

Perangkat desa dalam hal ini dipimpin oleh kepala desa berkewajiban untuk meningkatkan kesejahteraan hidup masyarakat desa setempat yang kebijakannya ditetapkan bersama antara pihak aparatur desa dengan masyarakat setempat (Rauf & Maulidiah, 2015). Selain itu perlu dioptimalkan partisipasi masyarakat desa dan juga Badan Permusyawaratan Desa untuk bersinergi dalam mengelola dana yang telah diberikan (Rizal et al., 2022), serta dana desa yang diperoleh dituntut untuk dapat dikelola secara maksimal untuk pengembangan dan pemberdayaan desa (Widyani & Wati, 2020). Pengelolaan dana desa harus secara transparan dan akuntabel (Majid et al., 2022).

Pentingnya kepala desa beserta aparatur lainnya patuh terhadap etika aparatur desa sehingga bersikap dengan baik, khususnya dalam tugas yang digeluti (Wahyudi et al., 2022). Perilaku individu tersebut berhubungan dengan teori atribusi yang menjelaskan tentang bagaimana seseorang menjawab hal yang mendasari seorang individu melakukan perilaku tersebut (Samsuar, 2019). Etika aparatur desa dimaknai sebagai suatu aturanepala atau ketentuan tertulis maupun tidak tertulis mengenai perilaku moral suatu profesi khususnya etika aparatur desa yang wajib di patuhi untuk seluruh aparat desa terkait kode etika profesinya (Anggrastuti & Mayangsari, 2022).

Salah satu faktor penghambat dalam pelaksanaan pengelolaan keuangan desa adalah rendahnya tingkat pendidikan serta kompetensi aparatur desa, pemahaman mengenai pengambilan keputusan dan pembinaan masih sangat lemah, khususnya dalam periode berjalan, kurangnya tenaga pendamping untuk membantu dalam pengelolaan pembendaharaan dana desa menyebabkan

kerentanan terhadap risiko *kecurangan* dalam keuangan desa (Wahyudi et al., 2022). Pencegahan *Fraud* dapat dilakukan jika kompetensi aparatur desa cukup efektif digunakan untuk mengelola dana desa, adapun aspek yang harus ditingkatkan, antara lain: kecakapan atas pengetahuan, keahlian yang diperoleh melalui pembelajaran, pelatihan, pengalaman, serta wawasan dalam pendidikan untuk menentukan keberhasilan dalam penyelesaian tugas yang diamanahkan kepadanya (Islamiyah et al., 2020; Hulu & Rahim, 2022).

Aparatur desa memberikan kesejahteraan kepada masyarakat sebagaimana yang telah kemukakan bahwa aparatur desa penting untuk menjaga kompetensinya dan menerapkan logika akuntansi akan dapat berpengaruh terhadap salah saji laporan dana desa dan perbedaan penyajian yang menyimpang dari aturan dan berakibat pada tidak tepatnya informasi yang diterima (Dewi & Rasmini, 2019). Aparatur yang bekerja sesuai fungsi tugas dan jabatan secara produktif, efektif, dan efisien merupakan ciri aparatur yang kompeten (Yusuf et al., 2021). Semakin baik kompetensi aparatur dapat menunjang pembangunan dan kesejahteraan rakyat desa, apabila dalam pengelolaan pembangunan itu baik, maka dapat mencegah risiko *Fraud* dana desa (Ranto et al., 2022).

Penelitian ini dilatarbelakangi oleh *research gap* pada penelitian – penelitian terdahulu. Berdasarkan penelitian yang menyatakan bahwa etika aparatur desa berpengaruh terhadap pencegahan *Fraud* (Saputra et al., 2019; Armelia & Wahyuni, 2020). Namun, penelitian lainnya menyatakan hal tersebut tidak berpengaruh (Njonjie et al., 2019). Beberapa penelitian menunjukkan bahwa kompetensi aparatur desa mempengaruhi pencegahan *Fraud* di desa secara positif,

tingkatan baik kompetensi yang dimiliki aparatur, maka semakin meningkat pula pencegahan *Fraud* atas anggaran desa yang terkelola (Widyani & Wati, 2020; Wahyudi et al., 2022; Ranto et al., 2022). Namun dalam penelitian yang lainnya di peroleh hasil bahwa kompetensi tidak berpengaruh terhadap pencegahan *Fraud* (Armelia & Wahyuni, 2020; Adhivinna et al., 2022). Begitupun Integritas aparatur berpengaruh positif terhadap pencegahan *Fraud* (Widyani & Wati, 2020), namun ada yang memiliki hasil negatif dalam pengaruhnya (Anggara et al, 2020). Salah satu usaha penanggulangan kejahatan adalah menggunakan sanksi hukum yang dalam hal ini seringkali dipersoalkan sehingga menjadi perdebatan dikalangan ahli hukum (Daula, 2018). Inkonsistensi dalam hasil penelitian yang menunjukkan hasil beragam, maka untuk mendapatkan hasil penelitian yang lebih akurat dan terbaru dengan demikian, penelitian lebih lanjut peneliti lakukan menyesuaikan dengan kondisi saat ini.

Perbedaan penelitian ini dengan yang sebelumnya, yaitu penelitian ini menggunakan variabel moderating yang memperkuat hubungan antara variabel independen terhadap variabel dependen. Variabel yang memoderasi hubungan tersebut ialah *Locus of Control Internal*. Selain itu juga jumlah sampel yang diambil dari tiap desa minimal sebanyak 1 orang dari 4 orang sesuai dengan kriteria untuk skala kabupaten, yang biasanya hanya 3 dan 2 orang saja. Selain itu adanya variabel independen, yaitu: sanksi hukum sebagai kebaruannya dalam pencegahan *Fraud*.

*Fraud* biasanya terjadi karena oknum yang memiliki sifat serakah, dan tamak, untuk pencegahan *Fraud*, maka dibutuhkan sikap integritas yang perlu

ditanamkan di masing-masing para pemangku kepentingan dalam desa. Integritas mengharuskan seseorang untuk berperilaku jujur, bijaksana, berani, dan bertanggungjawab (Widyani & Wati, 2020) penegakan integritas perlu di bangun guna mewujudkan organisasi yang bersih dari korupsi, kolusi, dan nepotisme (Amrullah et al., 2020). Integritas Aparatur erat kaitannya dengan masyarakat, seperti yang kita ketahui bahwa teori agency telah menjelaskan hubungan keagenan dimana pihak *principal* dalam hal ini masyarakat, mengamanahkan segala pekerjaan kepada agent dalam hal ini pemerintah desa (Wardoyo et al., 2022).

Integritas sangat dibutuhkan untuk mengefektifkan pekerjaan dalam menghasilkan laporan keuangan dana desa yang baik dan berkualitas (Eman et al., 2022), Perlunya upaya perbaikan dan penyempurnaan proses pengelolaan dana desa yang lebih baik transparan, yang berarti harus terbuka dalam penyampaian laporan keuangan dengan lengkap, benar, dan tepat waktu kepada para *stakeholder* (Sayuti et al., 2018). Menurunnya integritas aparatur desa akan berpengaruh terhadap potensi *Fraud* yang muncul dan merugikan pihak berkepentingan (Mubarokah & Suryatimur, 2021; Wahyudi et al., 2022). Selain itu, rendahnya sanksi hukum yang diberikan berdampak pada potensi kecurangan yang berulang (Lamusu et al., 2021).

Pemerintah berkeyakinan bahwa desa yang merupakan entitas terkecil dapat menjadi penyokong utama dalam pelayanan dan penggerak perekonomian negara, dibutuhkan sinergitas yang baik antar aparatur desa dan masyarakat agar mencapai keberhasilan pembangunan (Islamiyah et al., 2020). Korupsi telah

berkembang secara sistemik, bagi kebanyakan orang perilaku korupsi menjadi suatu kebiasaan yang biasa didengar oleh masyarakat, keserakahan dalam diri tiap individu khususnya aparatur desa akan berpotensi melakukan *Fraud* (Muhammad et al., 2022; Mahriadi et al., 2021). Sangat diperlukan pula sanksi hukum yang tegas dalam tatanan pemerintahan desa agar memberi efek jera (Syahranuddin, 2023).

Untuk melakukan pencegahan *Fraud* didasari oleh nilai kejujuran dengan menanamkan etika kerja (Amaliyah, 2019). serta diperlukan pula cara pandang dan kemampuan seseorang dalam mengendalikan diri, bahwa individu yang mempunyai *locus of control internal* yang tinggi meyakini perilaku dan tindakannya ditentukan oleh peristiwa dalam hidupnya, serta berkeyakinan pemegang kendali atas kejadian yang terjadi adalah dirinya. hal ini di sebut dengan *locus of control internal* (Dewi & Rasmini, 2019). Pencegahan tersebut tidak dapat dilakukan dengan efektif apabila seorang individu tidak dapat mengendalikan dirinya. Sehingga penulis tertarik mengangkat judul penelitian yang berjudul **“Determinan Pencegahan *Fraud* Dana Desa dengan Penguatan *Locus of Control Internal* pada Kabupaten Luwu Utara”**.

### ***B. Rumusan Masalah***

Pentingnya pemerintahan desa dalam hal ini kepala desa beserta aparat desa pembantunya dalam menjaga kepercayaan pengelolaan dana desa yang telah diamanatkan oleh negara, banyaknya kasus *Fraud* dana desa terjadi belakangan ini yang disebabkan oleh kerakusan kekuasaan dan ketidakadilan aparatur desa dalam menjalankan tugasnya, yang kini sudah menghantui masyarakat kecil

pedesaan. Dana yang seharusnya digunakan untuk kesejahteraan masyarakat digunakan sebaliknya untuk kepentingan pribadi. Kondisi korupsi di Indonesia yang masih merajalela mendorong generasi bangsa untuk mencari akar permasalahannya, khususnya terkait dengan indikator-indikator yang memungkinkan sebagai penyebab *Fraud* tersebut. Kerjasama yang baik perlu diwujudkan antara masyarakat desa dan aparatur desa, agar kerugian masyarakat desa atau dampak negatif yang ditimbulkan tidak semakin parah. Berdasarkan latar belakang yang dijelaskan sebelumnya, Adapun rumusan masalah dalam penelitian ini adalah sebagai berikut.

1. Apakah etika aparatur desa berpengaruh terhadap pencegahan *Fraud* dana desa?
2. Apakah kompetensi aparatur desa berpengaruh terhadap pencegahan *Fraud* dana desa?
3. Apakah integritas aparatur desa berpengaruh terhadap pencegahan *Fraud* dana desa?
4. Apakah sanksi hukum berpengaruh terhadap pencegahan *Fraud* dana desa?
5. Apakah *locus of control internal* dapat memoderasi pengaruh etika aparatur desa terhadap pencegahan *Fraud* dana desa?
6. Apakah *locus of control internal* dapat memoderasi pengaruh kompetensi aparatur desa terhadap pencegahan *Fraud* dana desa?
7. Apakah *locus of control internal* dapat memoderasi pengaruh integritas aparatur desa terhadap pencegahan *Fraud* dana desa?

8. Apakah *locus of control internal* dapat memoderasi pengaruh sanksi hukum terhadap pencegahan *Fraud* dana desa?

### **C. Tujuan Penelitian**

Adapun tujuan penelitian ini adalah sebagai berikut:

1. Untuk menganalisis pengaruh etika aparatur desa terhadap pencegahan *Fraud* dana desa.
2. Untuk menganalisis pengaruh kompetensi aparatur desa terhadap pencegahan *Fraud* dana desa.
3. Untuk menganalisis pengaruh integritas aparatur desa terhadap pencegahan *Fraud* dana desa.
4. Untuk menganalisis pengaruh sanksi hukum terhadap pencegahan *Fraud* dana desa.
5. Untuk menganalisis *locus of control internal* dalam menguatkan pengaruh etika aparatur desa terhadap pencegahan *Fraud* dana desa.
6. Untuk menganalisis *locus of control internal* dalam menguatkan pengaruh kompetensi aparatur desa terhadap pencegahan *Fraud* dana desa.
7. Untuk menganalisis *locus of control internal* dalam menguatkan pengaruh integritas aparatur desa terhadap pencegahan *Fraud* dana desa.
8. Untuk menganalisis *locus of control internal* dalam menguatkan pengaruh sanksi hukum terhadap pencegahan *Fraud* dana desa.



#### ***D. Kegunaan Penelitian***

Berdasarkan tujuan penelitian yang dikemukakan sebelumnya, maka penelitian ini diharapkan dapat memberi manfaat antara lain:

##### **1. Manfaat Teoretis**

Penelitian ini diharapkan mampu memberikan kontribusi berupa pengembangan terhadap teori keagenan yang dikemukakan oleh Jensen dan Meckling (1976) yang menyatakan bahwa ada hubungan antara *agency* (pemerintah desa) dengan *principal* (masyarakat desa). Kemudian, penelitian ini juga diperlukan untuk menjelaskan faktor-faktor yang dimaksudkan dalam teori atribusi, yang pertama kali dicetuskan oleh Fritz Heider (1958) teori tersebut menyatakan bahwa apa yang menjadi dasar seseorang melakukan suatu perilaku dan memutuskan dengan cara apa ia menyikapi perilaku tersebut, sehingga kerja sama yang baik berdasarkan kedua teori tersebut dapat membangun kesejahteraan masyarakat di pedesaan dan dana desa dikelola secara adil dan merata, serta dapat digunakan sebagai alat bantu dalam mencegah adanya tindakan *Fraud*.

##### **2. Manfaat Praktis**

Melalui penelitian diharapkan mampu memberikan informasi yang berguna untuk aparatur desa dalam peranannya mencegah tindakan kecurangan dalam pengelolaan dana desa, dan dalam menjalankan tugasnya aparat desa harus memiliki etika aparatur desa, kompetensi dan integritas, dan saksi hukum yang berat sehingga dapat mencegah *Fraud* berkelanjutan di sektor pemerintahan desa dan dapat membantu penyajian pertanggungjawaban yang berkualitas demi terciptanya kesejahteraan masyarakat desa. Selain itu penelitian ini juga

bermanfaat terhadap para akademisi untuk tambahan informasi guna perkembangan riset akuntansi mengenai pencegahan *Fraud* dana desa.



## **BAB II**

### **TINJAUAN TEORETIS**

#### ***A. Teori Atribusi***

Grand Theory yang mendasari penelitian ini adalah teori atribusi yang pertama kali di cetuskan oleh Fritz Heider pada tahun 1958, teori ini berkaitan tentang pengamatan terhadap individu, bagaimana seseorang melakukan perilaku tersebut, dan menentukan apakah perilaku tersebut dipengaruhi oleh faktor internal maupun eksternal (Heider, 1958). Kehadiran teori atribusi berfungsi untuk menjelaskan fenomena dari perilaku manusia sehingga mampu merubah sikap dan perilakunya (Samsuar, 2019). Teori ini mempertimbangkan bagaimana perilaku individu satu dengan yang lainnya pada situasi bersamaan, seseorang mampu mempengaruhi kinerja serta perilakunya secara personal melalui kemampuan, dan keahlian yang dimilikinya, khususnya dalam menjalankan pekerjaannya (Dewi & Rasmini, 2019).

#### ***B. Teori Keagenan***

Teori keagenan dapat diterapkan pada sektor publik, teori ini dicetuskan oleh Jensen & Meckling (1976) yang menjelaskan hubungan antara *principal* dan *agent* merupakan pendekatan yang penting dalam menganalisis komitmen kebijakan publik. Pemerintah Desa harus memahami regulasi yang telah ditetapkan, yaitu Undang-Undang Republik Indonesia Nomor 6 Tahun 2014 tentang Desa. Agency Theory menjelaskan bahwa terdapat hubungan antar *principal* dan *agent*, dimana *principal* menunjuk *agent*, untuk melaksanakan suatu jasa dan memberikan wewenang kepada *agent* untuk mengambil suatu keputusan (Dewi &

Rasmini, 2019; Wardoyo et al., 2022). Pengelolaan Dana Desa melahirkan hubungan *principal* dan *agent*, dimana pemerintah desa (*agent*) dipercayakan untuk mengelola dana desa dan masyarakat desa (*principal*) serta pemerintah pusat, keterlibatan masyarakat sangat penting dalam pembangunan desa, kerja sama yang baik mendukung adanya transparansi dalam pengelolaannya sehingga tidak terjadi penyalahgunaan dan *Fraud* (Rahmawati et al., 2020; Majid et al., 2022).

### C. Etika Aparatur Desa

Etika erat kaitannya dengan moral individu penilaian terlebih dahulu terhadap nilai dan sosial mengenai tindakan yang akan dilakukan baik atau buruk (Yusuf et al., 2021; Majid & Mawarni, 2021). Khususnya dalam menjalankan profesi masing-masing, seseorang yang mementingkan etika dan moral akan cenderung taat terhadap norma-norma yang berlaku sesuai dengan prinsip etika (Islamiyah et al., 2020). Komponen dalam nilai-nilai etika meliputi, sikap, tugas dan wewenang, serta niat (Isnanto, 2009; Restika, 2022). Allah *Subhanahu Wa Ta'ala* berfirman dalam Qur'an Surah An-Nisa ayat 108:

يَسْتَخْفُونَ مِنَ النَّاسِ وَلَا يَسْتَخْفُونَ مِنَ اللَّهِ وَهُوَ مَعَهُمْ إِذْ يُبَيِّتُونَ مَا لَا يَرْضَىٰ مِنَ الْقَوْلِ ۗ وَكَانَ اللَّهُ بِمَا  
يَعْمَلُونَ مُحِيطًا ﴿١٠٨﴾

Terjemahnya:

“Mereka bersembunyi dari manusia, tetapi mereka tidak bersembunyi dari Allah, padahal Allah beserta mereka, ketika pada suatu malam mereka menetapkan keputusan rahasia yang Allah tidak redlai. Dan adalah Allah Maha Meliputi (ilmu-Nya) terhadap apa yang mereka kerjakan”.

Ayat tersebut mengandung makna bahwa Allah *Subhanahu Wa Ta'ala* memerintahkan kepada para kaum muslimin untuk menjaga etikanya sehari-hari menghindari segala perbuatan yang menimbulkan kedzoliman pada dirinya. Kriteria pengukuran yang dijadikan indikator etika yaitu kejujuran, keterbukaan, ketepatan waktu, kinerja, dorongan *batiniah*, dan keikhlasan bekerja (Siahaan, 2006; Zuhri, 2007; Ismail, 2017). Bentuk etika dalam pertanggung jawaban publik yang baik diperuntukkan demi kesejahteraan masyarakat desa, seperti pelayanan secara merata dan tepat waktu dan pemberdayaan secara menyeluruh dan berkelanjutan (Setyobakti & Murniati, 2018; Irfan et al., 2021). Rendahnya etika dan penalaran moral aparaturnya sehingga membolehkan terjadinya *Fraud* (Rahmawati et al., 2020).

#### ***D. Kompetensi Aparatur Desa***

Kompetensi merupakan kemampuan yang dimiliki seseorang dalam mengerjakan tugas dan tanggung jawabnya pada bidang tertentu yang dibekali dengan kemampuan berpikir yang baik, dan bertindak secara konsisten dalam melayani masyarakat (Kasmini & Dewi, 2021). Sehingga kompetensi aparaturnya yang memadai dalam pengelolaan keuangan desa dapat membantu dalam menghadapi setiap situasi berkaitan dengan pertanggungjawaban pemerintahan desa (Rahmawati et al., 2020; Islamiyah et al., 2020). Menurut Kholifah (2020) komponen dalam kompetensi harus mencakup, pengetahuan, kemampuan (*skill*), dan sikap. Tingginya kompetensi aparaturnya maka semakin tinggi kualitas dalam mencegah timbulnya *Fraud* dalam mengelola dana desa dari setiap pemerintah desa (Saputra et al., 2019; Adhivinna et al., 2022). Indikator yang mengukur

kompetensi, yaitu pengetahuan, kemampuan untuk meningkatkan pengetahuan, keahlian teknis, kemampuan mencari solusi, inisiatif dalam bekerja, serta keramahan dan kesopanan (Mada et al., 2017).

### ***E. Integritas Aparatur Desa***

Integritas adalah sebuah konsep yang biasa digunakan oleh pemerintah menunjukkan semangatnya dalam pemberantasan dan pencegahan tindak pidana dalam pemerintahan desa, dengan berpegang teguh pada prinsip dan aturan yang berlaku (Amrullah et al., 2020). Susandya et al. (2022) menyatakan komponen yang terdapat dalam integritas yakni kejujuran, keberanian, sikap bijaksana, dan tanggung jawab. Widyani & Wati (2020) menyatakan orang berintegritas berarti memiliki pribadi yang jujur dan berkarakter kuat. Sebagaimana Allah *Subhanahu Wa Ta'ala* berfirman dalam Qur'an Surah Al-Anfal ayat 27 berikut ini:

يَا أَيُّهَا الَّذِينَ آمَنُوا لَا تَخُونُوا اللَّهَ وَالرَّسُولَ وَتَخُونُوا أَمَانَاتِكُمْ وَأَنْتُمْ تَعْلَمُونَ ﴿٢٧﴾

Terjemahnya:

“Hai orang-orang yang beriman, janganlah kamu mengkhianati Allah dan Rasul (Muhammad) dan (juga) janganlah kamu mengkhianati amanat-amanat yang dipercayakan kepadamu, sedang kamu mengetahui”.

Ayat tersebut bermakna bahwa orang yang beriman akan tunduk dan patuh kepada perintah Allah *Subhanahu Wa Ta'ala* untuk tidak berkhianat atas kepercayaan yang telah diberikan. Pandangan islam tersebut sejalan dengan pentingnya menjaga integritas bagi tiap aparatur desa, melaksanakan tiap amanah dari masyarakat dengan penuh tanggung jawab dengan berkomitmen pada prinsip yang telah dibuat meski ada tekanan dari pihak tertentu. Sesuai dengan hal tersebut, menurut Ardiani, Susi (2019) indikator pengukuran integritas harus

mencakup 4 hal utama, yaitu kejujuran, keberanian, sikap bijaksana, dan bertanggungjawab untuk setiap aparatur desa.

#### ***F. Sanksi Hukum***

Hukum sebagai sebagai dasar pemerintah untuk menjalankan pemerintahan dan untuk membatasi kekuasaan pemerintahan (Sulastri, 2022). Sanksi hukum selalu disebabkan karena pelanggaran norma (Zaidan, 2014). Sanksi hukum ini tentu dapat berupa sanksi perdata, sanksi administrasi, hingga berujung pada diterapkannya pemidanaan, termasuk pidana mati di dalamnya serta ada pula yang berakhir di dalam penjara (Lamusu et al., 2021). Menurut buku Tim Penulis Buku Antikorupsi (2018) dan Syaharuddin (2023) sanksi hukum pidana terbagi atas sanksi pidana penjara dan sanksi pidana denda. Optimalisasi pemberantasan tindak pidana korupsi dana desa merupakan pilihan tepat dengan sanksi hukum yang berat untuk para koruptor (Manihuruk, 2021). Terdapat *item* utama dalam pengukuran sanksi hukum seperti, ketegasan, memberikan efek jera, dan memaksa (Zaidan, 2014; Lamusu, 2021).

#### ***G. Pencegahan Fraud Dana Desa***

*Fraud* menjadi problem yang harus diperangi bagi sektor publik ataupun swasta khususnya di Indonesia, cara untuk mencegah, mengendalikan dan memproteksi agar kecenderungan *Fraud* berkurang (Saputra et al., 2019). Menurut Restika (2022) Pencegahan *fraud* harus mencakup komponen peraturan tentang *fraud* dan pengendalian *fraud*. Adapun Indikator pengukurannya meliputi 4 hal penting, yakni penetapan kebijakan anti-*fraud*, prosedur pencegahan baku, teknik pengendalian, dan kepekaan terhadap *fraud* (Eldayanti, Indraswarawati, &

Yuniasih, 2020). Dalam pencegahan *Fraud* dibutuhkan kerjasama setiap aparatur desa untuk mengontrol dirinya dalam mengikuti nafsu kapitalis untuk mengambil hak masyarakat daerah, keterbukaan sangat penting masyarakat memiliki hak untuk mengakses informasi secara wajar tanpa unsur manipulatif aparatur daerah yang bertanggungjawab dalam pelaksanaan tugasnya akan meningkatkan akuntabilitas dan menghindari diri dalam berperilaku curang (Haerani et al., 2021).

#### **H. Locus of Control Internal**

Konsep tentang *Locus of control* (pusat kendali) pertama kali dikemukakan oleh Rotter pada tahun 1966, seorang ahli teori pembelajaran sosial. *Locus of control Internal* merupakan salah satu variabel kepribadian (*personality*), yang didefinisikan sebagai keyakinan individu dalam mengontrol nasib atau kejadian sebagai akibat dari perbuatan yang dilakukannya (Suprayogi, 2017; Dewi dan Rasmini, 2019). Mereka berkeyakinan mampu mengendalikan masalah sebaik mungkin tanpa berlaku curang (Riyana et al., 2021). Menurut Chi Hsinkuang, et al. (2010) menjelaskan karakter yang terdapat dalam *locus of control Internal*, yaitu Kemampuan, Minat, dan Usaha. Adapun menurut Ghufroon & Risnawati S, (2010) menyebutkan indikator yang digunakan mengukur *locus of control internal* sebagai berikut: suka bekerja keras, memiliki inisiatif, selalu berusaha menemukan oemecahan masalah, selalu mencoba untuk berpikir seefektif mungkin, dan selalu mempunyai persepsi bahwa usaha harus dilakukan jika ingin berhasil.



### I. Penelitian Terdahulu

Adapun hasil dari penelitian terdahulu disajikan pada tabel 2.1 berikut ini:

**Tabel 2.1.** Penelitian Terdahulu

No.	Nama Peneliti	Judul Penelitian	Hasil Penelitian
1.	Ni Kadek Mega Cahya Puspita, dan Ni Made Dwi Ratnadi (2023)	Kompetensi, Sistem Pengendalian Internal, Locus of Control, dan Pencegahan <i>Fraud</i> Pengelolaan Dana Desa	Hasil penelitian menunjukkan bahwa kompetensi aparatur desa, sistem pengendalian internal dan <i>Internal locus of control</i> mempunyai pengaruh positif pada pencegahan <i>Fraud</i> pengelolaan dana desa.
2.	Sugeng Wahyudi, Tarmizi Achmad, dan Imang Dapit Pamungkas (2022)	<i>Prevention Village Fund Fraud in Indonesia: Moral Sensitivity as a Moderating Variable</i>	Hasil penelitian menunjukkan bahwa sistem pengendalian internal berpengaruh positif terhadap pencegahan <i>Fraud</i> dana desa, Etika juga berpengaruh signifikan terhadap pencegahan kecurangan, Kompensasi memiliki pengaruh negatif dalam mencegah <i>Fraud</i> dana desa. Kompetensi aparatur desa berpengaruh positif dan signifikan terhadap pencegahan <i>Fraud</i> dana desa. Moralitas individu memperkuat pengaruh sistem pengendalian internal terhadap pencegahan <i>Fraud</i> dana desa.
3.	Vidya Vitta Adhivinna, Mega Selawati, dan M. Sulkhanul Umam (2022)	Kompetensi Aparatur dan Sistem Pengendalian Internal Pada Pencegahan <i>Fraud</i> dalam Pengelolaan Dana Desa	Hasil penelitian menunjukkan variabel kompetensi aparatur tidak berpengaruh terhadap pencegahan <i>Fraud</i> dalam pengelolaan dana desa. Sedangkan variabel sistem pengendalian internal berpengaruh positif terhadap

			pencegahan <i>Fraud</i> dalam pengelolaan dana desa.
4.	Marwah Yusuf, Aswar, Irmawati Ibrahim, Yusdhaniar, dan Fulia Indah Waty (2021)	Pengaruh Kompetensi Aparatur, System Pengendalian Intern dan Moralitas Individu Terhadap Pencegahan <i>Fraud</i> Dana Desa (Pada Pemerintah Desa Sekecamatan Adonara Tengah)	Berdasarkan hasil pengujian ditemukan bahwa kompetensi aparatur berpengaruh positif signifikan terhadap pencegahan <i>Fraud</i> dana desa. Sistem pengendalian intern berpengaruh positif signifikan terhadap pencegahan <i>Fraud</i> dana desa. Moralitas individu berpengaruh positif terhadap pencegahan <i>Fraud</i> dana desa.
5.	I Gusti Ayu Agung Trisna Widnyani dan Ni Wayan Alit Erlina Wati (2020)	Pengaruh Budaya Organisasi, Kompetensi Aparatur Desa dan Integritas Aparatur Terhadap Pencegahan <i>Fraud</i> yang Terjadi dalam Pengelolaan Alokasi Dana Desa	Hasil penelitian menunjukkan bahwa budaya organisasi berpengaruh positif terhadap pencegahan <i>Fraud</i> . Kompetensi aparatur desa berpengaruh positif terhadap pencegahan <i>Fraud</i> . Integritas aparatur berpengaruh positif terhadap pencegahan <i>Fraud</i> .
6.	Philep Njonjie, Grace Nangoi, dan Hendrik Gamaliel (2019)	Pengaruh Kompetensi, Sistem Pengendalian Internal dan Moralitas Aparatur Terhadap Kecurangan Laporan Keuangan Dalam Pengelolaan Keuangan Desa Di Kabupaten Halmahera Utara	Berdasarkan hasil penelitian diperoleh informasi bahwa kompetensi, sistem pengendalian internal, dan moralitas aparatur berpengaruh negatif dan signifikan terhadap kecurangan laporan keuangan dalam pengelolaan keuangan desa
7	Ni Ketut Putri Pramesti Dewi & Ni Ketut Rasmini (2019)	Pengaruh Kompetensi SDM dan <i>Locus of Control</i> Pada Pencegahan <i>Fraud</i> dalam	Hasil penelitian menunjukkan kompetensi sumber daya manusia, dan <i>locus of control internal</i> berpengaruh positif pada pencegahan <i>Fraud</i> dalam

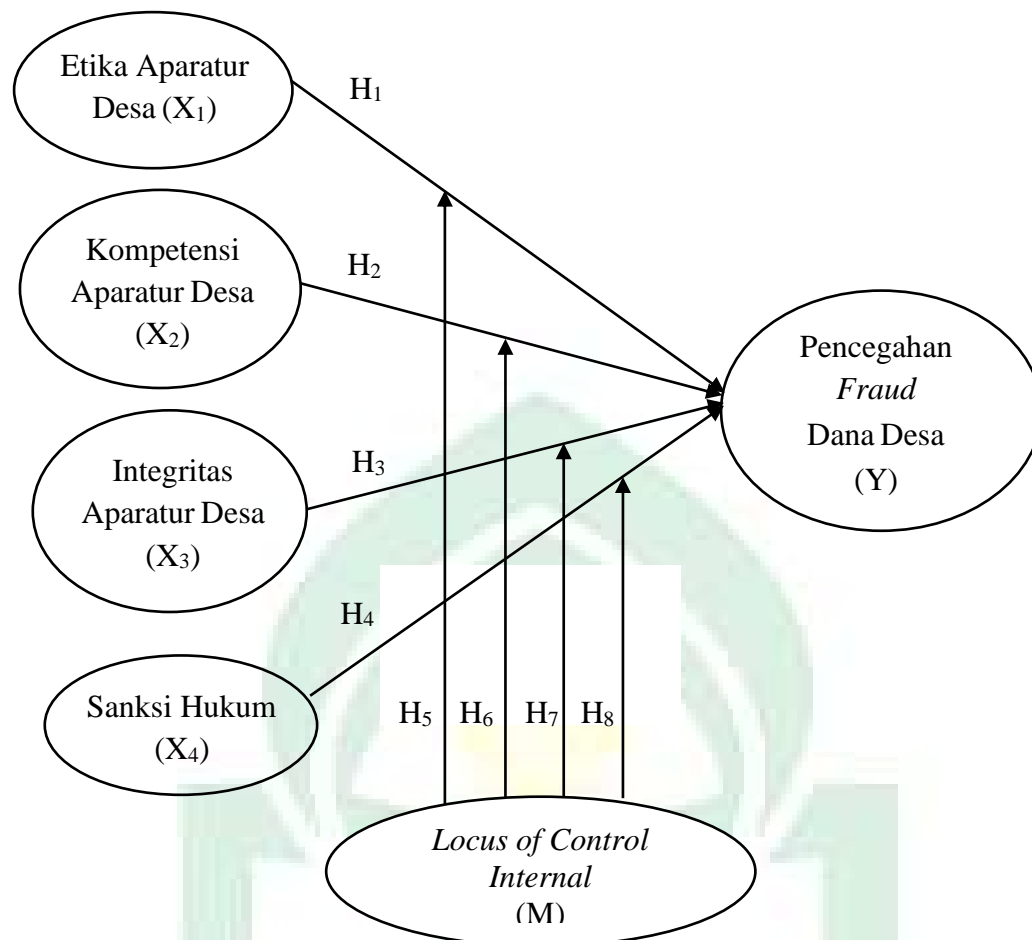
		Pengelolaan Dana Desa	pengelolaan dana desa
8	Anak Agung Putu Gede Bagus Arie Susandya, M Doni Permana Putra, I Kadek Bagiana, Meita Risma Cahyani, Ida Ayu Putu Meita Puspa Aristanti (2022)	Determinan Pencegahan Kecurangan dalam Alokasi Dana Desa	Hasil penelitian menemukan bahwa kompetensi, moralitas, pengendalian internal dan budaya organisasi berpengaruh positif terhadap pencegahan kecurangan.
9	Ruly Lamusu, Dian Ekawaty Ismail, Lusiana M. Tijow (2021)	Model Penegakan Hukum Terhadap Tindak Pidana Korupsi Dana Desa	Hasilnya menunjukkan bahwa penegakan hukum tindak pidana korupsi dana desa yang dilakukan oleh Kepolisian Gorontalo Utara bersifat represif, yaitu penegakan hukum yang dilakukan dengan cara menindak suatu kejahatan atau pelanggaran yang merupakan gangguan terhadap keamanan dan ketertiban umum.
10	Ni Kadek Rai Eldayanti, Sang Ayu Putu Arie Indraswarawat, Ni Wayan Yuniasih (2020)	Pengaruh Kompetensi Aparatur Desa, Sistem Pengendalian Internal, Integritas dan Akuntabilitas Terhadap Pencegahan Kecurangan ( <i>Fraud</i> ) Dalam Pengelolaan Keuangan Desa.	Dari hasil penelitian ini kompetensi perangkat desa, sistem pengendalian intern, dan integritas tidak berpengaruh signifikan terhadap pencegahan kecurangan. Sedangkan akuntabilitas berpengaruh negatif dan signifikan terhadap pencegahan kecurangan ( <i>Fraud</i> ) dalam pengelolaannya
11	Susi Ardiani (2019)	Pengaruh Integritas terhadap	Hasil penelitian menunjukkan bahwa secara parsial variabel

		Akuntabilitas Pengelolaan Keuangan Dana Desa (Studi Kasus di Kecamatan Rambutan Kabupaten Banyuasin)	independen berpengaruh signifikan terhadap variabel dependen.
12	Sarifudin Mada, Lintje Kalangi, Hendrik Gamaliel (2017)	Pengaruh Kompetensi Aparat Pengelola Dana Desa, KomiMen Organisasi Pemerintah Desa, dan Partisipasi Masyarakat Terhadap Akuntabilitas Pengelolaan Dana Desa Di Kabupaten Gorontalo	Hasil penelitian menunjukkan bahwa: (1). Kompetensi aparat pengelola dana desa berpengaruh positif dan signifikan terhadap akuntabilitas pengelolaan dana desa; (2). Komitmen organisasi pemerintah desa berpengaruh positif dan signifikan terhadap akuntabilitas pengelolaan dana desa; (3). Partisipasi masyarakat berpengaruh positif dan signifikan terhadap akuntabilitas pengelolaan dana desa.

Sumber : Data diolah (2023)

### ***J. Kerangka Pikir***

Kerangka konseptual berisi gambaran hubungan antar variabel yang akan diteliti, adapun rerangka konseptual dari penelitian ini diilustrasikan dalam gambar 2.1 sebagai berikut:



**Gambar 2.1** Kerangka Konseptual

### ***K. Pengembangan Hipotesis***

#### **1. Pengaruh Etika Aparatur Desa Terhadap Pencegahan *Fraud* Dana Desa**

Teori atribusi memberi pengertian bahwa seseorang melakukan suatu perbuatan didasarkan pada beberapa faktor internal dan eksternal (Dewi & Rasmini, 2019). Pencegahan *Fraud* dana desa dapat dilakukan dengan menerapkan etika yang tinggi dalam berperilaku dan jujur serta terbuka dalam penyampaian informasi kepada masyarakat (Widiyarta et al., 2017). Etika aparatur desa yang dimiliki tiap individu aparat desa mampu mengatur dalam bersikap dan berperilaku dalam bekerja (Bachtiar & Ela Elliyana, 2020; Islamiyah et al., 2020). Beberapa penelitian mendukung bahwa didalam pencegahan *Fraud* juga

dibutuhkan pertimbangan atas nilai-nilai etika dan moral terhadap dana desa yang dikelola (Saputra et al., 2019; Armelia & Wahyuni, 2020; Yusuf et al., 2021; Wahyudi et al., 2022), serta rendahnya etika aparatur desa yang dimiliki aparatur desa cenderung berpotensi menyebabkan *Fraud* dalam pengelolaan dana desa (Rahmawati et al., 2020). Dengan demikian, dapat dirumuskan hipotesis pertama dalam penelitian ini sebagai berikut:

**H<sub>1</sub>: Etika aparatur desa berpengaruh positif terhadap pencegahan *Fraud* dana desa.**

## **2. Pengaruh Kompetensi Aparatur Desa Terhadap Pencegahan *Fraud* Dana Desa**

Pengelolaan dana desa berdasarkan teori *agency*, dimana masyarakat desa dan pemerintah pusat sebagai *principal* dan pemerintah desa dipercayakan untuk menangani uang desa sebagai *agent*, karena mereka membutuhkan transparansi dalam pengelolaan tersebut untuk mencegah terjadinya *Fraud* (Rahmawati et al., 2020). Kompetensi aparatur desa sangat menunjang pengelolaan dana desa yang baik, sehingga dengan rendahnya pengetahuan dan pemahaman akuntansi dapat menyebabkan keuangan desa yang dikelola dengan tidak profesional akan berpotensi memunculkan peluang terjadinya *Fraud* (Widiyarta et al., 2017; Saputra et al., 2019; Kahar et al., 2022). Didukung oleh beberapa penelitian yang menyatakan kompetensi sangat penting dalam menumpas risiko *Fraud* (Kasmini & Dewi, 2021; Yusuf et al., 2021; Widyani & Wati, 2020); Puspita & Ratnadi, 2023). Dengan demikian, dapat dirumuskan hipotesis kedua dalam penelitian ini sebagai berikut:

**H<sub>2</sub>: Kompetensi aparatur desa berpengaruh positif terhadap pencegahan *Fraud* dana desa.**

### **3. Pengaruh Integritas Aparatur Desa Terhadap Pencegahan *Fraud* Dana Desa**

Integritas aparatur merupakan suatu komitmen yang dimiliki seorang individu yang berpegang teguh terhadap prinsip etis (Widyani & Wati, 2020). Integritas mengharuskan aparatur desa untuk bersikap jujur, berani, bertanggungjawab dan bijaksana untuk mewujudkan pemerintahan desa yang bersih sebagai hal terpenting dalam pencegahan dan pemberantasan tindak pidana korupsi, maupun *Fraud* lainnya terkhusus dilingkup keuangan pedesaan (Amrullah et al., 2020). Dengan demikian, pada penelitian ini rumusan hipotesis ketiganya berikut ini:

**H<sub>3</sub>: Integritas aparatur desa berpengaruh positif terhadap pencegahan *Fraud* dana desa.**

### **4. Pengaruh Sanksi Hukum Terhadap Pencegahan *Fraud* Dana Desa**

Penggunaan sanksi hukum ialah salah satu upaya mengatasi masalah sosial yang termasuk dalam bidang kebijakan penegakkan hukum yang bertujuan untuk mencapai kesejahteraan masyarakat (Daula, 2018). Hal ini menunjukkan bahwa kekuatan hukum terletak dari sudut sanksi yang bersifat memaksa dan menimbulkan penderitaan (Zaidan, 2014). Besarnya nominal kerugian yang dialami negara, harus sesuai dengan sanksi berat yang diterima, sehingga para aparatur desa tunduk dan patuh untuk mengindahkan aturan dan takut berbuat curang (Lamusu et al., 2021). Sanksi tegas yang diberikan akan mematikan niat

aparatur dalam menyelewengkan anggaran desa (Syahranuddin, 2023). Dengan demikian, dapat dirumuskan hipotesis keempat dalam penelitian ini sebagai berikut:

**H4: Sanksi hukum berpengaruh positif terhadap pencegahan *Fraud* dana desa.**

#### **5. *Locus of Control Internal* Memperkuat Pengaruh Etika aparatur desa Terhadap Pencegahan *Fraud* Dana Desa**

Etika aparatur desa merupakan tingkah laku individu di lingkungan kerjanya untuk melakukan perbuatan yang baik dan benar di lingkungan profesi penempatannya (Yusuf et al., 2021). Rendahnya perilaku etis aparatur desa ditandai dengan ketidakjujuran dan sikap apatis apabila terjadi penyelewengan aparatur desa dapat merusak stabilitas keuangan pedesaan (Rahmawati et al., 2020). Aparatur desa yang memiliki *locus of control internal* memiliki keyakinan penuh bahwa segala perilaku dan tindakan etis maupun non etis dalam profesi yang di jalankan itu berada dibawah kontrol dirinya sendiri, sehingga dapat memperkuat upaya pencegahan *Fraud* dana desa, serta mewujudkan pelayanan baik terhadap masyarakat desa. Aparatur desa yang memiliki *locus of control internal*, tentunya akan sangat mendukung pencegahan *Fraud* dana desa dengan memegang teguh prinsip etika selama melaksanakan amanah yang diberikan selama periode jabatan. Dengan demikian, dapat dirumuskan hipotesis kelima dalam penelitian ini sebagai berikut:

**H5: *Locus of Control Internal* memperkuat pengaruh etika aparatur desa terhadap pencegahan *Fraud* dana desa.**



## **6. *Locus of Control Internal* Memperkuat Pengaruh Kompetensi Aparatur Desa Terhadap Pencegahan *Fraud* Dana Desa**

Kompetensi aparatur desa merupakan kemampuan yang dimiliki tiap aparat dalam mengerjakan tugas dan tanggung jawabnya pada bidang tertentu yang didasari dengan kemampuan berpikir yang baik, dan konsisten dalam melakukan setiap tindakan (Kasmini & Dewi, 2021). Tingginya kompetensi yang dimiliki oleh aparatur desa maka akan mendukung *Fraud* dana desa yang tercegah dengan baik, literasi dan pemahaman akuntansi harus dimiliki oleh aparatur desa agar pengelolaan dana desa dilakukan secara profesional untuk mencegah terjadinya *Fraud* (Islamiyah et al., 2020). *Locus of control internal* yang dimiliki oleh aparatur desa akan memegang teguh prinsip dan setiap tindakannya pada diri sendiri, serta lebih senang meningkatkan keahlian daripada memprioritaskan situasi untuk memperoleh keuntungan semata (Suprayogi, 2017). Dengan demikian, pada penelitian rumusan hipotesis keenamnya berikut ini:

**H<sub>6</sub>: *Locus of Control Internal* memperkuat pengaruh kompetensi aparatur desa terhadap pencegahan *Fraud* dana desa.**

## **7. *Locus of Control Internal* Memperkuat Pengaruh Integritas Aparatur Desa Terhadap Pencegahan *Fraud* Dana Desa**

Aparatur desa yang berintegritas tentunya memiliki pribadi yang jujur dan tetap teguh pendirian atas prinsip yang dipegangnya, semakin tinggi integritas seseorang dalam menjalankan pekerjaannya akan berdampak pada semakin rendahnya kasus *Fraud* yang terjadi (Widyani & Wati, 2020). *Locus of control internal* yang tertanam dalam diri aparatur desa yang dikendalikan secara sadar

kearah yang baik, akan mampu memperkuat upaya meminimalisir tindakan *Fraud* dana desa (Suprayogi, 2017). Sehingga aparatur yang memiliki *locus of control interal* akan cenderung memiliki kepercayaan diri guna tetap memegang teguh prinsip integritas dan mencegah penyebaran potensi *Fraud* dana desa. Dengan demikian, pada penelitian ini rumusan hipotesis ketujuhnya berikut ini:

**H7: *Locus of Control Internal* memperkuat pengaruh integritas aparatur desa terhadap pencegahan *Fraud* dana desa.**

#### **8. *Locus of Control Internal* Memperkuat Pengaruh Sanksi Hukum Terhadap Pencegahan *Fraud* Dana Desa**

Aparatur desa yang menggunakan dana desa tersebut wajib harus mengikuti peraturan perundang-undangan yang berlaku. Bila terjadi penyimpangan apalagi dana-dana tersebut diselewengkan atau disalahgunakan diberikan sanksi hukum yang setimpas, baik berupa pidana, denda, dan sesuai aturan yang berlaku (Zaidan, 2014; Syahrannuddin, 2023). Sanksi hukum yang didukung dengan *Locus of Control Internal* dapat menjadi pengendalian diri untuk melakukan suatu perbuatan dengan memikirkan apa dampak yang akan timbul setelahnya, sehingga potensi kecurangan dapat tercegah (Dewi & Rasmini, 2019). Dengan demikian, dapat dirumuskan hipotesis kedelapan dalam penelitian ini sebagai berikut:

**H8: *Locus of Control Internal* memperkuat pengaruh sanksi hukum terhadap pencegahan *Fraud* dana desa.**

## BAB III

### METODOLOGI PENELITIAN

#### A. *Jenis dan Lokasi Penelitian*

##### 1. Jenis Penelitian

Penelitian ini menggunakan jenis penelitian kuantitatif, analisis data dengan bantuan statistik dari hubungan kuantitatif (Hermawan et al., 2022; Hardani, 2020). Koneksi antara pengamatan empiris dan ekspresi matematika bertujuan untuk meneliti populasi atau sampel tertentu secara sistematis hingga hasil dari pengolahan data tersebut (Siyoto & Sodik, 2015).

##### 2. Lokasi Penelitian

Lokasi dilakukannya penelitian ini pada Desa se-Kabupaten Luwu Utara, Sulawesi Selatan. Terdapat 15 kecamatan dengan total 166 desa, dilaksanakan dalam kurung waktu 2 bulan. Alasan dipilihnya lokasi ini karena dapat dijangkau dan relevan terhadap masalah utama penelitian yang dijadikan sebagai objek. Dengan rincian kecamatan sebagai berikut:

- a. Malangke = 14 Desa
- b. Bone Bone = 10 Desa
- c. Masamba = 15 Desa
- d. Sabbang = 9 Desa
- e. Limbong = 7 Desa
- f. Sukamaju = 14 Desa
- g. Seko = 12 Desa
- h. Malangke Barat = 13 Desa

- i. Rampi = 6 Desa
- j. Mappedeceng = 15 Desa
- k. Baebunta = 10 Desa
- l. Tana Lili = 10 Desa
- m. Sukamaju Selatan = 11 Desa
- n. Baebunta Selatan = 10 Desa
- o. Sabbang Selatan = 10 Desa

### ***B. Pendekatan Penelitian***

Penelitian ini menggunakan pendekatan kausalitas komparatif yang menguji apakah satu variabel merubah variabel lainnya atau tidak, pendekatan ini diarahkan untuk menyelidiki hubungan sebab-akibat berdasarkan pengamatan melalui data yang dikumpulkan (Wicaksono, 2015).

### ***C. Populasi dan Sampel***

#### **1. Populasi**

Populasi penelitian terdiri dari subjek/objek yang memiliki kuantitas dan karakteristik tertentu serta dapat ditarik kesimpulannya. Populasi dalam penelitian ini adalah seluruh aparatur desa yang berperan dalam dana desa yang dikelola, pada 166 desa se-Kabupaten Luwu Utara, Sulawesi Selatan. Sehingga total populasi dalam penelitian ini adalah 166 orang aparatur desa.

#### **2. Sampel**

Secara sederhana sampel diartikan sebagai bagian dari populasi yang telah ditetapkan oleh peneliti dan dianggap mewakili populasi dalam objek tersebut

(Siyoto & Sodik, 2015). Penelitian ini menggunakan metode *purposive sampling*, yaitu cara penentu sampel berdasarkan kriteria tertentu.

Adapun sampel yang diambil berdasarkan kriteria yang sesuai dengan fenomena yang diteliti:

- a. Aparatur desa yang menjabat sebagai kepala desa, sekretaris desa, dan bendahara desa, dan Badan Permusyawaratan Desa (BPD), minimal salah satu dari pejabat tersebut.
- b. Aparatur yang sudah bekerja lebih dari satu tahun.
- c. Memiliki kemampuan dan pengetahuan yang cukup dalam pengelolaan dana desa.
- d. Wilayah yang dapat dijangkau oleh peneliti

#### ***D. Jenis dan Sumber Data***

##### **1. Jenis Data**

Jenis data yang digunakan pada penelitian ini adalah data subjek, yaitu jenis data berupa opini, pengalaman, sikap, dan karakteristik dari individu yang menjadi subjek penelitian (responden) (Hardani et al., 2020; Priadana & Sunarsi, 2021).

##### **2. Sumber Data**

Sumber data yang diperoleh dalam penelitian ini adalah data primer mengacu kepada data yang dikumpulkan secara langsung oleh peneliti melalui kuesioner terhadap responden yang terdiri dari aparatur desa yang memenuhi kriteria Se-Kabupaten Luwu Utara, Provinsi Sulawesi Selatan.

### ***E. Metode Pengumpulan Data***

Penelitian ini menggunakan metode pengumpulan data dengan cara mengirimkan suatu daftar pertanyaan kepada responden untuk diisi yang di sebut kuesioner (Priadana & Sunarsi, 2021). Setiap Responden memberikan opininya atas suatu pernyataan yang dihitung menggunakan *likert scale* (skala likert) dengan skor 1-5.

### ***F. Instrumen Penelitian***

Instrumen penelitian pada dasarnya alat yang digunakan untuk mengumpulkan data dalam penelitian, dibuat sesuai dengan tujuan pengukuran dan teori yang digunakan sebagai dasar (Sukendra & AMaja, 2020). Hasil pendapat responden diukur dengan skala *Likert* yang dicetuskan oleh *Likert* pada tahun 1932 dengan rincian sebagai berikut: Sangat Tidak Setuju (STS) = Skor 1; Tidak Setuju (TS) = Skor 2; Netral (N) = Skor 3; Setuju (S) = Skor 4; Sangat Setuju (SS) = Skor 5.

### ***G. Teknik Pengolahan dan Analisis Data***

Analisis data adalah teknik yang digunakan untuk mengetahui pengaruh antara variabel independen terhadap variabel dependen, dengan menggunakan teknik analisis regresi linear berganda dengan alat bantu program SPSS (*Statistical Product and Service Solutions*) SPSS Versi 25 for windows.

#### **1. Analisis Statistik Deskriptif**

Analisis statistik deskriptif adalah cara mendeskripsikan data statistik yang telah terkumpul sebagaimana adanya (Sugiyono, 2015). Analisis ini merupakan

akumulasi data dasar yang berbentuk deskripsi semata tidak bermaksud membuat kesimpulan yang berlaku umum (Muhson, 2006).

## 2. Uji Kualitas Data

Keefektifan kuesioner dapat diketahui melalui uji kualitas data, peneliti perlu melakukan uji validasi dan reliabilitas terhadap pertanyaan kuesioner yang digunakan dalam penelitiannya.

### a. Uji Validitas

Uji validitas bertujuan untuk menguji tingkat validitas atau keakuratan pertanyaan atau pernyataan yang ada pada instrumen penelitian dalam hal ini yaitu kuesioner (Ghozali, 2016; Ermawati & Delima, 2016). Menurut Ghozali (2007) suatu kuesioner dikatakan valid apabila hasil dari korelasi tersebut mempunyai tingkat signifikansi  $< 0,05$ . Kriteria pengujian apabila nilai *pearson correlation*  $> r$  table maka item pernyataan dikatakan valid, jika sebaliknya maka dikatakan tidak valid (Amanda et al., 2019).

### b. Uji Reliabilitas

Uji reliabilitas bertujuan untuk menguji sejauh mana instrumen penelitian dapat dipercaya atau diandalkan, serta hasil pengukurannya relatif konsisten, dan perhitungan reliabilitas hanya bisa dilakukan jika variabel pada kuesioner tersebut sudah valid (Amanda et al., 2019). Menurut Ghozali (2007) kuesioner dikatakan reliabel jika koefisien *Cronbach's Alpha*  $> 0,6$ .

## 3. Uji Asumsi Klasik

Uji asumsi klasik merupakan tahap awal yang digunakan sebelum melangkah ke analisis regresi linear berganda (Ghozali, 2018). Uji asumsi klasik

dilakukan untuk memperoleh estimasi terbaik yang tidak bias-*Best Linier Unbias Estimate* (BLUE) (Santoso, 2019).

a. Uji Normalitas

Uji normalitas ditujukan untuk menguji apakah nilai pada model regresi terdistribusi secara normal atau tidak (MardiaMoko, 2020). Kriteria suatu data dikatakan terdistribusi normal jika nilainya signifikansi *p-value* dari pengujian *Monte Carlo Sig. (2-tailed)*  $> 0,05$ . Jika nilai signifikansi menunjukkan  $< 0,05$ , maka data tidak berdistribusi normal.

b. Uji Multikolinearitas

MardiaMoko (2020) mendefinisikan multikolinearitas bertujuan untuk memeriksa korelasi antara variabel bebas atau variabel terkait dalam model regresi. Model korelasi yang baik yakni tidak terjadi korelasi antara variabel bebas. Kriterianya dengan melihat nilai *Variance Inflation Factor* (VIF) dan nilai *tolerance*. Jika nilai VIF  $< 10$  dan *Tolerance*  $> 0,10$  maka dinyatakan tidak terjadi multikolinearitas, jika sebaliknya VIF  $> 10$  dan *Tolerance*  $< 0,10$ , maka terdapat gangguan multikolinearitas dalam penelitian tersebut.

c. Uji Heteroskedastisitas

Menurut Ghozali (2018) Heteroskedastisitas adalah suatu kondisi dimana terjadi ketidaksamaan *variance* dari residual untuk semua pengamatan pada model regresi. Model regresi yang baik adalah yang *variance* ke tiap pengamatan tetap (homoskedastisitas) atau tidak terjadi heteroskedastisitas. Jika pada grafik Scatter Plot membentuk pola tertentu yang teratur, maka telah terjadi heteroskedastisitas.



Namun sebaliknya, jika tidak ada pola yang jelas maka berarti tidak terjadi heteroskedastisitas.

#### 4. Uji Hipotesis

Pengujian Hipotesis adalah suatu prosedur yang sistematis dan terstruktur dilakukan dengan tujuan memutuskan apakah menerima atau menolak hipotesis itu dengan informasi (atau bukti) dari sampel yang terpilih dari populasi tersebut (Santoso, 2019). Adapun uji hipotesis yang digunakan, yaitu:

##### a. Analisis Regresi Linier Berganda (*Multiple Regression Analysis*)

Analisis regresi digunakan untuk memprediksi pengaruh lebih dari satu variabel bebas terhadap satu variabel tergantung, baik secara parsial maupun simultan. Adapun persamaan rumusnya sebagai berikut:

$$Y = \alpha + \beta_1 X_1 + \beta_2 X_2 + \beta_3 X_3 + \beta_4 X_4 + e$$

Keterangan:

Y = Pencegahan *Fraud* Dana Desa

$\alpha$  = Konstanta

$\beta_1 - \beta_4$  = Koefisien Regresi Berganda

X<sub>1</sub> = Etika aparatur desa

X<sub>2</sub> = Kompetensi Aparatur Desa

X<sub>3</sub> = Integritas Aparatur Desa

X<sub>4</sub> = Sanksi Hukum

e = Error term

b. Analisis Regresi Moderasi (*Moderated Regression Analysis*)

Analisis regresi moderasi bertujuan untuk mengukur dan menguji efek diferensial dari variabel bebas pada variabel terikat sebagai fungsi moderator (Santoso, 2019). Adapun rumus dari analisis ini yaitu sebagai berikut.

$$Y = \alpha + \beta_1 X_1 + \beta_2 X_2 + \beta_3 X_3 + \beta_4 X_4 + \beta_5 M + \beta_6 X_1.M + \beta_7 X_2.M + \beta_8 X_3.M + \beta_9 X_4.M + e$$

Keterangan:

Y	= Pencegahan <i>Fraud</i> Dana Desa
$\alpha$	= Konstanta
$\beta_1 - \beta_9$	= Koefisien Regresi Berganda
X <sub>1</sub>	= Etika aparatur desa
X <sub>2</sub>	= Kompetensi Aparatur Desa
X <sub>3</sub>	= Integritas Aparatur Desa
X <sub>4</sub>	= Sanksi Hukum
M	= <i>Locus of Control Internal</i>
X <sub>1</sub> M, X <sub>2</sub> M, X <sub>3</sub> M, X <sub>4</sub> M	= Interaksi antara etika aparatur desa, kompetensi aparatur desa, integritas aparatur desa, dan sanksi hukum dengan <i>locus of control internal</i>
e	= Error term

Adapun kriteria penentuan variabel moderasi tersajikan pada tabel dibawah ini.

**Tabel 3.1**  
**Kriteria Penentuan Variabel Moderasi**

No	Tipe Moderasi	Koefisien
1	<i>Pure</i> Moderasi	b <sub>2</sub> Tidak Signifikan b <sub>3</sub> Signifikan
2	<i>Quasi</i> Moderasi	b <sub>2</sub> Signifikan b <sub>3</sub> Signifikan
3	<i>Homologiser</i> Moderasi	b <sub>2</sub> Tidak Signifikan b <sub>3</sub> Tidak Signifikan
4	Prediktor	b <sub>2</sub> Signifikan b <sub>3</sub> Tidak Signifikan

**Sumber:** Bulutoding et al. (2020)

**Keterangan:**

b<sub>2</sub> : Variabel *locus of control internal*

b<sub>3</sub> : Variabel interaksi antara masing-masing variabel bebas

c. Uji Koefisien Determinasi (R<sup>2</sup>)

Ghozali (2018) menjelaskan bahwa uji koefisien determinasi digunakan untuk mengukur seberapa jauh kemampuan model dalam menerangkan variasi variabel dependen. Nilai koefisien determinasi adalah antara nol dan satu. Apabila nilai R<sup>2</sup> < 0,50 artinya terdapat hubungan antara variabel independen (X) terhadap variabel dependen (Y). Namun, apabila nilai R<sup>2</sup> > 0,50 artinya tidak terdapat hubungan antara variabel independen (X) terhadap variabel dependen (Y). Untuk mengetahui nilai *R-square* (R<sup>2</sup>) digunakan rumus koefisien determinasi sebagai berikut:

$$KD = R^2 \times 100\%$$

Keterangan:

KD = Koefisien Determinasi

R = Koefisien Korelasi

d. Uji Simultan (Uji-f)

Uji simultan digunakan untuk mengetahui apakah variabel independen berpengaruh secara simultan atau bersama-sama terhadap variabel dependen (Ghozali, 2013). Jika uji simultan ini menghasilkan nilai signifikansi  $< 0,05$ , maka hipotesis penelitian diterima (Ghozali, 2018).

e. Uji Parsial (Uji-t)

Menurut Ghozali (2013) uji t digunakan untuk mengetahui seberapa jauh pengaruh satu variabel independen terhadap variabel dependen. Uji parsial bertujuan untuk menguji hipotesis penelitian dan mengetahui apakah masing-masing variabel independen berpengaruh secara signifikan terhadap variabel dependen. Hipotesis penelitian dapat diterima jika uji parsial ini menghasilkan nilai signifikansi  $< 0,05$  (Ghozali, 2018).

#### ***H. Definisi Operasional Variabel***

Variabel penelitian yang digunakan untuk memberikan arah dalam menganalisis data penelitian dapat dilihat pada tabel ringkasan definisi operasional di bawah ini.

Tabel 3.2  
Definisi Operasional Variabel

Variabel/Definisi	Dimensi	Indikator	Pengukuran	Skala
<p><b>Etika Aparatur Desa (X1)</b> Etika aparatur desa erat kaitannya dengan moral individu penilaian terlebih dahulu terhadap nilai dan sosial mengenai tindakan yang akan dilakukan etis atau tidak dalam menjalankan pekerjaan masing-masing (Yusuf et al., 2021).</p>	1. Attitude/Sikap	a. Kejujuran b. Keterbukaan	Menolak gratifikasi, dan penggelapan dana Transparansi keuangan desa	Likert Likert
	2. Tugas dan Wewenang	a. Ketepatan Waktu b. Kinerja	Penyampaian laporan keuangan desa Hasil kinerja dalam desa	Likert
	3. Niat	a. Dorongan <i>Batiniah</i> b. Keikhlasan Bekerja	Keinginan melaporkan tindakan curang Keinginan menyalahgunakan dana desa untuk keperluan pribadi	Likert Likert
<p><b>Kompetensi Aparatur (X2)</b> Kompetensi merupakan kemampuan yang dimiliki seseorang dalam mengerjakan tugas dan tanggung jawabnya pada bidang tertentu yang dibekali dengan kemampuan berpikir yang baik, dan bertindak secara konsisten dalam melayani masyarakat (Kasmini &amp; Dewi, 2021).</p>	<b>Isnanto, 2009; Restika, 2022 (Siahaan, 2006; Zuhri, 2007; Ismail, 2017)</b>			
	1. Pengetahuan	a. Pengetahuan b. Kemampuan untuk meningkatkan pengetahuan	Melaksanakan program kerja sesuai aturan Mengikuti pelatihan	Likert Likert
	2. Kemampuan (Skill)	a. Keahlian Teknis b. Kemampuan mencari solusi	Keahlian dalam diri aparaturnya Memberi solusi dalam permasalahan di desa	Likert
<p><b>Integritas Aparatur (X3)</b> Integritas aparatur merupakan suatu konsep yang digunakan dalam pemberantasan dan pencegahan tindak pidana korupsi dengan berpegang teguh pada prinsip dan aturan yang berlaku (Amrullah et al., 2020).</p>	3. Sikap	a. Inisiatif dalam bekerja b. Keramahan dan Kesopanan	Kehadiran di kantor desa selama jam kerja Pelayanan terhadap masyarakat desa	Likert Likert
	<b>( Kholifah, 2020)</b>			
	1. Kejujuran	a. Kejujuran sumber daya manusia	Melaksanakan amanat yang telah dijanjikan untuk masyarakat	Likert
	2. Keberanian 3. Sikap Bijaksana 4. Tanggung Jawab	a. Keberanian sumber daya manusia a. Sumber daya manusia bersikap bijaksana a. Sumber daya manusia bertanggungjawab atas tugasnya	Tegas dalam menegakkan aturan di desa Menerima segala kritik dan saran Kesejahteraan masyarakat desa	Likert Likert Likert
<b>(Susandya et al., 2022)</b>		<b>(Ardiani, Susi, 2019)</b>		

<p><b>Sanksi Hukum (X4)</b> Sanksi hukum merupakan akibat dari pelanggaran norma (Zaidan, 2014). Hukum sebagai dasar pemerintah untuk menjalankan pemerintahan dan untuk membatasi kekuasaan pemerintahan (Sulastr, 2022).</p> <p><b>Pencegahan Fraud Dana Desa (Y)</b> Pencegahan fraud merupakan upaya agar kecenderungan fraud berkurang dengan membudayakan perilaku etis dan ditunjang dengan nilai kejujuran dalam setiap diri individu (Saputra et al., 2019).</p> <p><b>Locus of Control Internal (M)</b> Seseorang yang mempunyai <i>locus of control internal</i> berkeyakinan bahwa mereka mengendalikan apa yang terjadi pada mereka tanpa berlaku curang (Riyana et al., 2021).</p>	<p>1. Sanksi Pidana Penjara</p> <p>2. Sanksi Pidana Denda</p> <p><b>(Tim Penulis Buku Antikorupsi, 2018; Syahrudin, 2023)</b></p> <p>1. Peraturan Tentang Fraud</p> <p>2. Pengendalian Fraud</p> <p><b>(Restika, 2022)</b></p> <p>1. Kemampuan</p> <p>2. Minat</p> <p>3. Usaha</p> <p><b>(Chi Hsinking, et al., 2010)</b></p>	<p>a. Ketegasan</p> <p>b. Memberi Efek Jera</p> <p>a. Memaksa</p>	<p>Prioritas penggunaan dana desa</p> <p>Jumlah kasus kecurangan yang terjadi</p> <p>Terdapat aturan tertulis pemerintah desa</p>	<p>Likert</p> <p>Likert</p> <p>Likert</p>
		<p><b>(Zaidan, 2014; Lamusu, 2021)</b></p> <p>a. Penetapan kebijakan anti-fraud</p> <p>b. Prosedur pencegahan baku</p> <p>a. Teknik pengendalian</p> <p>b. Kepekaan terhadap fraud</p> <p><b>Eldayanti, Indraswarawati and Yuniasih, 2020)</b></p> <p>a. Suka bekerja keras</p> <p>b. Memiliki inisiatif</p> <p>a. Selalu berusaha menemukan pemecahan masalah</p> <p>b. Selalu mencoba untuk berpikir seefektif mungkin</p> <p>a. Selalu mempunyai persepsi bahwa usaha harus di lakukan jika ingin berhasil</p> <p><b>(Ghufron &amp; Risnawati S, 2010)</b></p>	<p>Jumlah kasus kecurangan yang terjadi</p> <p>Aturan dalam pemerintahan desa</p> <p>Otorisasi dalam kantor desa</p> <p>Program kerja anti-fraud</p> <p>Terlaksananya program kerja desa</p> <p>Perilaku selama masa jabatan</p> <p>Keterlibatan dalam penyelesaian masalah desa</p> <p>Ikut serta dalam kegiatan musyawarah desa</p> <p>Keberhasilan program kerja desa</p>	<p>Likert</p> <p>Likert</p> <p>Likert</p> <p>Likert</p> <p>Likert</p> <p>Likert</p> <p>Likert</p> <p>Likert</p> <p>Likert</p> <p>Likert</p> <p>Likert</p>



## BAB IV

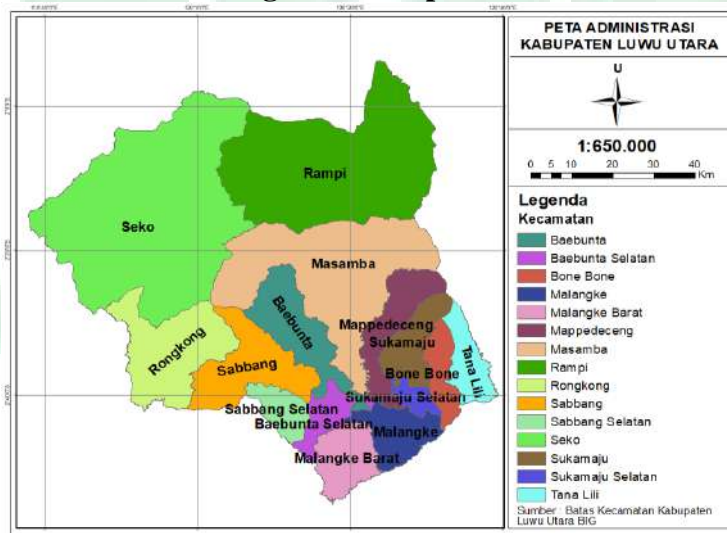
### HASIL DAN PEMBAHASAN

#### A. Gambaran Umum Objek Penelitian

##### 1. Letak Geografis

Kabupaten Luwu Utara merupakan salah satu daerah tingkat II di Provinsi Sulawesi Selatan yang terbentuk berdasarkan UU No. 19 tahun 1999 dengan Ibukota Masamba adalah merupakan pecahan dari Kabupaten Luwu. Ketika pembentukannya daerah ini memiliki luas 14.447,56 km<sup>2</sup> dengan jumlah penduduk 442.472 jiwa. Dengan terbentuknya Kabupaten Luwu Timur maka saat ini luas wilayahnya adalah 7.502,58 km<sup>2</sup>. Secara astronomis, Kabupaten Luwu Utara terletak antara 010 53' 19" - 020 55'36" Lintang Selatan dan 1190 47' 46" - 1200 37' 44" Bujur Timur. Kabupaten Luwu Utara terdiri dari 15 kecamatan yang terincikan pada gambar dibawah ini:

**Gambar 4.1**  
**Peta Geografis Kabupaten Luwu Utara**



Sumber: Output ArcGIS Versi 10.8 (2023)

Secara geografis kabupaten Luwu Utara berbatasan dengan Provinsi Sulawesi Tengah di bagian utara, Kabupaten Luwu Timur di sebelah timur, Kabupaten Luwu dan Teluk bone di bagian selatan, dan Kabupaten Tana Toraja dan Sulawesi Barat di sebelah barat. Kabupaten Luwu Utara pada dasarnya dapat dibagi menjadi 2 wilayah berdasarkan topografinya yaitu wilayah dataran rendah sebanyak 9 kecamatan dengan ketinggian 15 – 70 meter di atas permukaan laut dan dataran tinggi sebanyak 3 kecamatan dengan ketinggian di atas 1.000 meter di atas permukaan laut, terletak pada posisi 010 53' 19" - 020 55'36" Lintang Selatan dan 1190 47' 46" - 1200 37' 44" Bujur Timur.

## 2. Batas Administrasi

**Tabel 4.1**  
**Luas Daerah di Kabupaten Luwu Utara**

Kecamatan	Ibukota Kecamatan	Persentase Terhadap Luas Kabupaten/Kota	Total Luas Area (km <sup>2</sup> /sg.km)
Sabbang	Marobo	5,65%	424,11
Sabbang Selatan	Buangin	1,35%	100,97
Baebunta	Salassa	2,71%	203,16
Baebunta Selatan	Lara	1,23%	92,09
Malangke	Tolada	3,06%	229,70
Malangke Barat	Pao/Ammassangan	2,85%	214,05
Sukamaju	Sukamaju	2,78%	208,21
Sukamaju Selatan	Mulyorejo	0,63%	47,27
Bone-Bone	Bone-Bone	1,71%	127,92
Tana Lili	Bungapati	1,99%	149,41
Masamba	Kappuna	14,25%	1.068,85
Mappedeceng	Cendana Putih II	3,67%	275,50
Rampi	Onondowa	20,87%	1.565,65
Rongkong	Limbong	9,15%	686,50
Seko	Padang Balua	28,11%	2.109,19
<b>Luwu Utara</b>	<b>Bone Tua</b>	<b>100%</b>	<b>7 502,58</b>

Sumber: BPS Luwu Utara (2023)



Wilayah administrasi Kabupaten Luwu Utara terdiri dari 12 wilayah kecamatan dengan luas masing-masing yaitu: Sabbang (525.08 km<sup>2</sup>), Baebunta (295.25 km<sup>2</sup>), Malangke (229.70 km<sup>2</sup>), Malangke Barat (214.05 km<sup>2</sup>), Sukamaju (255.48 km<sup>2</sup>), Bone-Bone (127.92 km<sup>2</sup>), Tanalili (149.41 km<sup>2</sup>), Masamba (1,068.85 km<sup>2</sup>), Mappedeceng (275,50 km<sup>2</sup>), Rampi (1,565.65 km<sup>2</sup>), Rongkong (686,50 km<sup>2</sup>), dan Seko (2,109.19 km<sup>2</sup>).

### 3. Keadaan Demografi

Penduduk Kabupaten Luwu Utara berdasarkan proyeksi penduduk tahun 2022 sebanyak 327 ribu jiwa yang terdiri atas 165.682 jiwa penduduk laki-laki dan 162.138 jiwa penduduk perempuan. Dibandingkan dengan jumlah penduduk tahun 2020, penduduk Luwu Utara mengalami pertumbuhan sebesar 0.86 persen. Sementara itu besarnya angka rasio jenis kelamin tahun 2020 penduduk laki-laki terhadap penduduk perempuan sebesar 102. Kepadatan penduduk di Kabupaten Luwu Utara tahun 2021 mencapai 43 jiwa/km<sup>2</sup> dengan rata-rata jumlah penduduk per rumah tangga 4 orang. Kepadatan Penduduk di 15 kecamatan cukup beragam dengan kepadatan penduduk tertinggi terletak di kecamatan Sukamaju Selatan dengan kepadatan sebesar 386 jiwa/km<sup>2</sup> dan terendah di Kecamatan Rampi sebesar hampir 2 jiwa/km<sup>2</sup> (BPS Luwu Utara, 2023).

## **B. Hasil Penelitian**

### **1. Karakteristik Responden**

Penelitian ini memiliki responden yang berasal dari Kepala Desa, Sekretaris Desa, Bendahara Desa, dan Badan Permusyawaratan Desa (BPD).

**Tabel 4.2**  
**Data Distribusi Kuesioner**

No	Keterangan	Jumlah Kuesioner	Persentase (%)
1	Kuesioner yang disebar	166	100%
2	Kuesioner yang tidak kembali	45	27%
3	Kuesioner yang kembali	121	73%
4	Kuesioner yang dapat diolah	121	73%
<b>N sampel = 121</b>			
<b>Responden Rate = <math>(121/166) \times 100\% = 73\%</math></b>			

*Sumber: Data primer yang diolah (2023)*

Pada tabel 4.1 tersebut menentukan bahwa kuesioner yang disebar sebanyak 166 butir, adapun jumlah kuesioner yang kembali dan dapat diolah yaitu sebesar 121 butir dengan tingkat pengembalian yang diperoleh sebesar 73% dari keseluruhan yang disebar. Namun terdapat pula sebesar 27% dari 45 kuesioner yang tidak kembali dikarenakan tidak memenuhi syarat kriteria responden (bekerja > 2 tahun). Selain itu, terdapat 3 kecamatan di wilayah dataran tinggi, yaitu: kecamatan seko, rongkong, dan rampi dengan jaringan telekomunikasi yang kurang stabil dan tidak memadai untuk pengisian kuesioner yang telah disebar.

Responden dalam penelitian ini yaitu sebanyak 121 orang yang berasal dari Aparatur Desa (kepala desa, sekretaris desa, bendahara desa), dan Badan Permusyawaratan Desa (BPD) se-Kabupaten Luwu Utara. Kuesioner yang telah diisi dengan lengkap dan benar selanjutnya dianalisis lebih lanjut untuk kepentingan penelitian.

Karakteristik responden dikelompokkan berdasarkan jenis kelamin, usia, jabatan, lama masa kerja, dan pendidikan terakhir. Berdasarkan karakteristik responden yang dimaksud, maka dapat dilihat pada tabel yang tersaji mengenai responden berikut ini.

### a. Jenis Kelamin

Karakteristik responden berdasarkan jenis kelamin pada penelitian ini tersaji dalam tabel dibawah ini.

**Tabel 4.3**  
**Karakteristik Responden Berdasarkan Jenis Kelamin**

		Frequency	Percent	Valid Percent	Cumulative Percent
Valid	Pria	84	69,4	69,4	69,4
	Wanita	37	30,6	30,6	100,0
	Total	121	100,0	100,0	

*Sumber: Output SPSS 25 (2023)*

Karakteristik responden berdasarkan jenis kelamin pada tabel 4.3 menunjukkan bahwa jumlah responden tertinggi adalah responden yang berjenis kelamin pria yaitu sebanyak 84 orang atau 69,4%. Sedangkan jumlah responden terendah adalah responden yang berjenis kelamin wanita yaitu sebanyak 37 orang atau 30,6%.

### b. Usia

Identitas responden berdasarkan usia pada penelitian ini tersaji dalam tabel dibawah ini.

**Tabel 4.4**  
**Karakteristik Responden Berdasarkan Usia**

		Frequency	Percent	Valid Percent	Cumulative Percent
Valid	21-30 tahun	22	18,2	18,2	18,2
	31-40 tahun	32	26,4	26,4	44,6
	41-50 tahun	26	21,5	21,5	66,1
	51-60 tahun	41	33,9	33,9	100,0
	Total	121	100,0	100,0	

*Sumber: Output SPSS 25 (2023)*

Karakteristik responden berdasarkan usia pada tabel 4.4 menunjukkan bahwa jumlah responden tertinggi adalah responden yang berusia 51-60 tahun yaitu sebanyak 41 orang atau 33,9%. Sedangkan responden yang berusia 21-30 tahun sebanyak 22 orang atau 18,2%, responden yang berusia 31-40 tahun sebanyak 32 orang atau 26,4%, responden yang berusia 41-50 tahun sebanyak 26 orang atau 21,5%.

### c. Jabatan

Identitas responden berdasarkan jabatan pada penelitian ini tersaji dalam tabel dibawah ini.

**Tabel 4.5**  
**Karakteristik Responden Berdasarkan Jabatan**

		Frequency	Percent	Valid Percent	Cumulative Percent
Valid	Kepala Desa	19	15,7	15,7	15,7
	Sekretaris Desa	21	17,4	17,4	33,1
	Bendahara Desa	35	28,9	28,9	62,0
	Badan Permusyawaratan Desa	46	38,0	38,0	100,0
	Total	121	100,0	100,0	

Sumber: Output SPSS 25 (2023)

Karakteristik responden berdasarkan jabatan pada tabel 4.5 menunjukkan bahwa jumlah responden tertinggi adalah responden yang memiliki jabatan Badan Permusyawaratan Desa (BPD) sebanyak 46 orang atau 38%. Sedangkan responden yang memiliki jabatan sebagai kepala desa sebanyak 19 orang atau 15,7%, responden yang menjabat sebagai sekretaris desa sebanyak 21 orang atau 17,4%, responden yang menjabat sebagai bendahara desa sebanyak 35 orang atau 28,9%.

#### d. Lama Masa Kerja

Identitas responden berdasarkan lama masa kerja pada penelitian ini tersaji dalam tabel dibawah ini.

**Tabel 4.6**  
**Karakteristik Responden Berdasarkan Lama Masa Kerja**

		Frequency	Percent	Valid Percent	Cumulative Percent
Valid	2-5 tahun	80	66,1	66,1	66,1
	5-10 tahun	41	33,9	33,9	100,0
	Total	121	100,0	100,0	

*Sumber: Output SPSS 25 (2023)*

Karakteristik responden berdasarkan lama masa kerja pada tabel 4.6 menunjukkan bahwa jumlah responden tertinggi ada pada lama masa kerja 2-5 tahun yaitu sebanyak 80 orang atau 66,1%. Sedangkan untuk lama masa kerja 5-10 tahun sebanyak 41 orang atau 33,9%.

#### e. Pendidikan Terakhir

Identitas responden berdasarkan pendidikan terakhir pada penelitian ini tersaji dalam tabel dibawah ini.

**Tabel 4.7**  
**Karakteristik Responden Berdasarkan Pendidikan Terakhir**

		Frequency	Percent	Valid Percent	Cumulative Percent
Valid	SMA/Sederajat	46	38,0	38,0	38,0
	Diploma	17	14,0	14,0	52,1
	Sarjana	58	47,9	47,9	100,0
	Total	121	100,0	100,0	

*Sumber: Output SPSS 25 (2023)*

Karakteristik responden berdasarkan pendidikan terakhir pada tabel 4.7 menunjukkan bahwa jumlah responden tertinggi memiliki pendidikan terakhir

sarjana yaitu sebanyak 58 orang atau 47,9%. Sedangkan yang memiliki pendidikan terakhir SMA/Sederajat sebanyak 46 orang atau 38%, dan diploma sebanyak 17 orang atau 14%.

## 2. Hasil Uji Statistik Deskriptif Variabel

Uji validitas bertujuan untuk menguji tingkat validitas masing-masing pernyataan yang ada pada instrumen penelitian dalam hal ini yaitu kuesioner. Deskripsi variabel dari 121 responden dalam penelitian ini dapat dilihat pada tabel berikut ini:

**Tabel 4.8**  
**Hasil Analisis Statistik Deskriptif Variabel**

	N	Minimum	Maximum	Mean	Std. Deviation
Etika Aparatur Desa	121	27	40	35,81	3,564
Kompetensi Aparatur Desa	121	15	25	22,25	2,230
Integritas Aparatur Desa	121	15	25	22,18	2,269
Sanksi Hukum	121	19	30	26,21	2,922
Pencegahan <i>Fraud</i> Dana Desa	121	21	35	30,99	3,320
<i>Locus of Control Internal</i>	121	15	25	22,15	2,472
Valid N (listwise)	121				

*Sumber: Output SPSS 25 (2023)*

Tabel 4.8 dapat diketahui dengan statistik deskriptif yang masing-masing variabel penelitian. Berdasarkan tabel 4.8, hasil analisis dengan menggunakan statistik deskriptif terhadap etika aparatur desa menunjukkan nilai minimum sebesar 27, nilai maksimum sebesar 40, mean (rata-rata) sebesar 35,81 dengan standar deviasi sebesar 3.564. selanjutnya hasil analisis dengan menggunakan

statistik deskriptif terhadap kompetensi aparatur desa menggunakan nilai minimum sebesar 15, nilai maksimum sebesar 25, mean (rata-rata) sebesar 22,25 dengan standar deviasi sebesar 2,230. selanjutnya variabel integritas aparatur desa menggunakan nilai minimum sebesar 15, nilai maksimum sebesar 25, mean (rata-rata) sebesar 22,18 dengan standar deviasi sebesar 2,269. variabel sanksi hukum menggunakan nilai minimum sebesar 19, nilai maksimum sebesar 30, mean (rata-rata) sebesar 26,21 dengan standar deviasi sebesar 2,922. variabel pencegahan *fraud* menggunakan nilai minimum sebesar 21, nilai maksimum sebesar 35, mean (rata-rata) sebesar 30,99 dengan standar deviasi sebesar 3,320. variabel *locus of control internal* menggunakan nilai minimum sebesar 15, nilai maksimum sebesar 25, mean (rata-rata) sebesar 22,15 dengan standar deviasi sebesar 2,472. Berdasarkan tabel 4.8 diatas dapat disimpulkan bahwa nilai mean tertinggi berada pada variabel etika aparatur desa yaitu sebesar 35,81, sedangkan yang terendah adalah variabel *locus of control internal* yaitu 22,15. Untuk standar deviasi tertinggi berapa pada variabel etika aparatur desa yaitu 3,564 dan yang paling terendah adalah variabel kompetensi aparatur desa yaitu 2,230.

### **3. Hasil Uji Statistik Deskriptif Pernyataan**

Analisis deskriptif statistik atas pernyataan menggunakan persentase dalam pengukuran skala likert untuk tiap item pernyataan yang diajukan pada tiap variabel.

#### **a. Analisis Deskriptif Pernyataan Variabel Etika Aparatur Desa (X1)**

Analisis deskriptif terhadap variabel etika aparatur desa terdiri dari 8 item pernyataan. Hasil jawaban responden dijabarkan melalui tabel berikut.

**Tabel 4.9**  
**Deskripsi Item Pernyataan Variabel Etika Aparatur Desa**

Item Pernyataan	Frekuensi dan Persentase					Skor	Mean
	STS	TS	N	S	SS		
X1.1	1	0	0	33	87	568	4,69
	0,80%	0%	0%	27,30%	71,90%		
X1.2	0	0	5	37	79	558	4,61
	0%	0%	4,10%	30,60%	65,30%		
X1.3	4	5	21	38	53	494	4,08
	3,30%	4,10%	17,40%	31,40%	43,80%		
X1.4	2	2	5	39	73	542	4,48
	1,70%	1,70%	4,10%	32,20%	60,30%		
X1.5	0	0	13	42	66	537	4,44
	0%	0%	10,70%	34,70%	54,50%		
X1.6	0	0	2	25	94	576	4,76
	0%	0%	1,70%	20,70%	77,70%		
X1.7	4	3	15	39	60	511	4,22
	3,30%	2,50%	12,40%	32,20%	49,60%		
X1.8	4	1	6	27	83	547	4,52
	3,30%	0,80%	5%	22,30%	68,60%		
Rata-rata Keseluruhan							4,48

*Sumber: Data primer yang diolah (2023)*

Berdasarkan tabel di atas menunjukkan bahwa secara umum persepsi responden mengenai pernyataan etika aparatur desa berada pada skor 4,48. Hal ini berarti bahwa rata-rata responden setuju terhadap pemahaman mengenai etika aparatur desa. Indeks tertinggi pada variabel etika aparatur desa terlihat pada pernyataan keenam (X1.6) yaitu 4,76 dan terendah pada pernyataan ketiga (X1.3) yaitu 4,08.

**b. Analisis Deskriptif Pernyataan Variabel Kompetensi Aparatur Desa (X2)**

Analisis deskriptif terhadap variabel kompetensi aparatur desa terdiri dari 5 item pernyataan. Hasil jawaban responden mengenai kompetensi aparatur desa akan dijabarkan melalui tabel berikut:



**Tabel 4.10**  
**Deskripsi Item Pernyataan Variabel Kompetensi Aparatur Desa**

Item Pernyataan	Frekuensi dan Persentase					Skor	Mean
	STS	TS	N	S	SS		
X2.1	0	0	5	46	70	549	4,54
	0%	0%	4,1	38	57,9		
X2.2	0	2	7	77	37	510	4,21
	0%	1,7	5,8	64	30,6		
X2.3	0	0	9	55	57	532	4,40
	0%	0%	7,4	45,5	47,1		
X2.4	0	0	7	39	77	552	4,56
	0%	0%	5,8	32,2	64		
X2.5	0	0	7	42	72	549	4,54
	0%	0%	5,8	34,7	59,5		
Rata-rata Keseluruhan							4,45

*Sumber: Data primer yang diolah (2023)*

Berdasarkan tabel di atas diketahui pernyataan item kesatu memiliki mean sebesar 4,54, item kedua memiliki mean sebesar 4,21, item ketiga memiliki mean sebesar 4,40, item keempat memiliki mean sebesar 4,56, dan item kelima memiliki mean sebesar 4,54, bahwa secara umum persepsi responden mengenai pernyataan kompetensi aparatur desa berada pada skor sebesar 4,45. Hal ini berarti bahwa rata-rata responden setuju terhadap kompetensi aparatur di desa se-kabupaten Luwu Utara. Indeks tertinggi pada variabel kompetensi aparatur desa terlihat pada pernyataan keempat (X2.4) yaitu 4,56 dan terendah pada pernyataan kedua (X2.2) yaitu 4.21.

**c. Analisis Deskriptif Pernyataan Variabel Integritas Aparatur Desa (X3)**

Analisis deskriptif terhadap variabel integritas aparatur desa terdiri dari 5 item pernyataan. Hasil jawaban responden mengenai integritas aparatur desa akan dijabarkan melalui tabel berikut:

**Tabel 4.11**  
**Deskripsi Item Pernyataan Variabel Integritas Aparatur Desa**

Item Pernyataan	Frekuensi dan Persentase					Skor	Mean
	STS	TS	N	S	SS		
X3.1	0	1	6	32	82	558	4,61
	0%	0,8	5	26,4	67,8		
X3.2	2	4	11	54	50	509	4,21
	1,7	3,3	9,1	44,6	41,3		
X3.3	0	0	3	42	76	557	4,60
	0%	0%	2,5	34,7	64,8		
X3.4	0	4	12	53	52	516	4,26
	0%	3,3	9,9	43,8	43		
X3.5	0	0	5	51	65	544	4,50
	0%	0%	4,1	42,1	53,7		
Rata-rata Keseluruhan							4,44

*Sumber: Data primer yang diolah (2023)*

Berdasarkan tabel di atas diketahui pernyataan item kesatu memiliki mean sebesar 4,61, item kedua memiliki mean sebesar 4,21, item ketiga memiliki mean sebesar 4,60, item keempat memiliki mean sebesar 4,26, dan item kelima memiliki mean sebesar 4,50, bahwa secara umum persepsi responden mengenai pernyataan integritas aparatur desa berada pada skor 4,44. Hal ini berarti bahwa rata-rata responden setuju terhadap integritas aparatur desa se-kabupaten Luwu Utara. Indeks tertinggi pada variabel integritas aparatur desa terlihat pada pernyataan ketiga (X3.1) yaitu 4,61 dan terendah pada pernyataan kedua (X3.2) yaitu 4,21.

**d. Analisis Deskriptif Pernyataan Variabel Sanksi Hukum (X4)**

Analisis deskriptif terhadap variabel sanksi hukum terdiri dari 6 item pernyataan. Hasil jawaban responden mengenai dijabarkan melalui tabel berikut:

**Tabel 4.12**  
**Deskripsi Item Pernyataan Variabel Sanksi Hukum**

Item Pernyataan	Frekuensi dan Persentase					Skor	Mean
	STS	TS	N	S	SS		
X4.1	0	2	17	39	63	526	4,35
	0%	1,7	14	32,2	52,1		
X4.2	0	0	9	48	64	539	4,45
	0%	0%	7,4	39,7	52,9		
X4.3	4	5	7	47	58	513	4,24
	3,3	4,1	5,8	38,8	47,9		
X4.4	1	1	3	37	79	555	4,59
	0,8	0,8	2,5	30,6	65,3		
X4.5	1	3	15	55	47	507	4,19
	0,8	2,5	12,4	45,5	38,8		
X4.6	0	1	14	42	64	532	4,40
	0%	0,8	11,6	34,7	52,9		
Rata-rata Keseluruhan							4,37

*Sumber: Data primer yang diolah (2023)*

Berdasarkan tabel di atas diketahui pernyataan item kesatu memiliki mean 4,35, item kedua memiliki mean 4,45, item ketiga memiliki mean 4,24, item keempat memiliki mean 4,59, item kelima memiliki mean 4,19, dan item keenam memiliki mean 4,40 sebesar bahwa secara umum persepsi responden mengenai pernyataan sanksi hukum berada pada skor 4,37. Hal ini berarti bahwa rata-rata responden setuju terhadap sanksi hukum se-kabupaten Luwu Utara. Indeks tertinggi pada variabel sanksi hukum terlihat pada pernyataan keempat (X4.4) yaitu 4,59 dan terendah pada pernyataan kelima (X4.5) yaitu 4,19.

**e. Analisis Deskriptif Pernyataan Variabel Pencegahan *Fraud* (Y)**

Analisis deskriptif terhadap variabel pencegahan *fraud* terdiri dari 7 item pernyataan. Hasil jawaban responden mengenai pencegahan *fraud* akan dijabarkan melalui tabel berikut:

**Tabel 4.13**  
**Deskripsi Item Pernyataan Variabel Pencegahan *Fraud***

Item Pernyataan	Frekuensi dan Persentase					Skor	Mean
	STS	TS	N	S	SS		
Y.1	0	0	12	54	55	527	4,36
	0%	0%	9,9	44,6	45,5		
Y.2	0	2	4	39	76	552	4,56
	0%	1,7	3,3	32,2	64,8		
Y.3	0	0	5	48	68	547	4,52
	0%	0%	4,1	39,7	56,2		
Y.4	0	0	12	50	59	531	4,39
	0%	0%	9,9	41,3	48,8		
Y.5	0	1	2	54	64	544	4,50
	0%	0,8	1,7	44,6	52,9		
Y.6	0	0	10	60	51	525	4,34
	0%	0%	8,3	49,6	42,1		
Y.7	0	2	10	55	54	524	4,33
	0%	1,7	8,3	45,5	44,6		
Rata-rata Keseluruhan							4,43

Sumber: Data primer yang diolah (2023)

Berdasarkan tabel di atas diketahui bahwa secara umum persepsi responden mengenai pernyataan pencegahan *fraud* berada pada skor 4,43. Hal ini berarti bahwa rata-rata responden setuju terhadap pencegahan *fraud* se-kabupaten Luwu Utara. Indeks tertinggi pada variabel pencegahan *fraud* terlihat pada pernyataan kedua (Y.2) yaitu 4,56 dan terendah pada pernyataan ketujuh (Y.7) yaitu 4,33.

**f. Analisis Deskriptif Pernyataan Variabel *Locus of Control Internal* (M)**

Analisis deskriptif terhadap variabel *locus of control internal* terdiri dari 5 item pernyataan. Hasil jawaban responden mengenai *locus of control internal* akan dijabarkan melalui tabel berikut:

**Tabel 4.14**  
**Deskripsi Item Pernyataan Variabel *Locus of Control Internal***

Item Pernyataan	Frekuensi dan Persentase					Skor	Mean
	STS	TS	N	S	SS		
M.1	0	2	8	64	47	519	4,29
	0%	1,7	6,6	52,9	38,8		
M.2	1	0	10	57	53	524	4,33
	0,8	0%	8,3	47,1	43,8		
M.3	0	0	9	44	68	543	4,49
	0%	0%	7,4	36,4	56,2		
M.4	0	1	7	56	57	532	4,40
	0%	0,8	5,8	46,3	47,1		
M.5	0	0	4	35	82	562	4,64
	0%	0%	3,3	28,9	67,8		
Rata-rata Keseluruhan							4,43

Sumber: Data primer yang diolah (2023)

Berdasarkan tabel di atas diketahui bahwa secara umum persepsi responden mengenai pernyataan *locus of control internal* berada pada skor 4,43. Hal ini berarti bahwa rata-rata responden setuju terhadap *locus of control internal* se-kabupaten Luwu Utara. Indeks tertinggi pada variabel *locus of control internal* terlihat pada pernyataan kelima (M.5) yaitu 4,64 dan terendah pada pernyataan ketujuh (M.1) yaitu 4,29.

#### 4. Hasil Uji Kualitas Data

##### a. Hasil Uji Validitas

Uji validitas bertujuan untuk menguji tingkat validitas masing-masing pernyataan yang ada pada instrumen penelitian dalam hal ini yaitu kuesioner. Uji validitas dapat diukur dari korelasi *Pearson*. Pengukuran korelasi tersebut digambarkan apabila  $r_{hitung} > r_{tabel}$ , maka instrumen atau item pernyataan berkorelasi signifikan terhadap skor total (*valid*), pada penelitian ini terdapat

jumlah sampel ( $n$ ) = 121 responden dan besar  $df$  dapat dihitung  $121-2 = 119$  dan  $alpha = 0,05$  didapat  $r\ tabel = 0,1502$ . Jadi, item pernyataan yang valid memiliki nilai  $r\ hitung > 0,1502$ . Adapun hasil uji validitas yang diuji menggunakan IBM SPSS 25 for Windows dapat dilihat pada tabel dibawah ini.

**Tabel 4.15**  
**Hasil Uji Validitas**

Variabel	Item	R Hitung	R Tabel	Keterangan
Etika Aparatur Desa	X1.1	0,484	0,1502	Valid
	X1.2	0,593	0,1502	Valid
	X1.3	0,658	0,1502	Valid
	X1.4	0,666	0,1502	Valid
	X1.5	0,611	0,1502	Valid
	X1.6	0,539	0,1502	Valid
	X1.7	0,647	0,1502	Valid
	X1.8	0,488	0,1502	Valid
Kompetensi Aparatur Desa	X2.1	0,756	0,1502	Valid
	X2.2	0,712	0,1502	Valid
	X2.3	0,813	0,1502	Valid
	X2.4	0,681	0,1502	Valid
	X2.5	0,708	0,1502	Valid
Integritas Aparatur Desa	X3.1	0,615	0,1502	Valid
	X3.2	0,664	0,1502	Valid
	X3.3	0,706	0,1502	Valid
	X3.4	0,671	0,1502	Valid
	X3.5	0,711	0,1502	Valid
Sanksi Hukum	X4.1	0,627	0,1502	Valid
	X4.2	0,731	0,1502	Valid
	X4.3	0,546	0,1502	Valid
	X4.4	0,542	0,1502	Valid
	X4.5	0,68	0,1502	Valid
	X4.6	0,723	0,1502	Valid
Pencegahan <i>Fraud</i>	Y.1	0,831	0,1502	Valid
	Y.2	0,653	0,1502	Valid
	Y.3	0,7	0,1502	Valid
	Y.4	0,732	0,1502	Valid
	Y.5	0,735	0,1502	Valid
	Y.6	0,835	0,1502	Valid

	Y.7	0,736	0,1502	Valid
<i>Locus of Control Internal</i>	M.1	0,806	0,1502	Valid
	M.2	0,795	0,1502	Valid
	M.3	0,799	0,1502	Valid
	M.4	0,712	0,1502	Valid
	M.5	0,769	0,1502	Valid

Sumber: Data primer yang diolah (2023)

Berdasarkan tabel 4.15 menunjukkan bahwa seluruh *item* pernyataan dari masing-masing variabel memiliki *corrected item-total correlation r hitung* > *r tabel* 0,1502. Hal ini berarti seluruh *item* pernyataan variabel etika aparatur desa, kompetensi aparatur desa, integritas aparatur desa, sanksi hukum, pencegahan *fraud*, dan *locus of control internal* dinyatakan valid dan selanjutnya dapat digunakan sebagai alat ukur variabel.

#### b. Hasil Uji Reliabilitas

Uji reliabilitas bertujuan untuk menguji sejauh mana instrumen penelitian dapat dipercaya atau diandalkan. Pengujian reliabilitas dilakukan dengan uji *Cronbach's Alpha*. Kuesioner dikatakan reliabel jika koefisien *Cronbach's Alpha* sama dengan atau > 0,60,

**Tabel 4.16**  
**Hasil Uji Reliabilitas**

No	Variabel	Cronbach' Alpha	Keterangan
1	Etika Aparatur Desa	0,71	Reliabel
2	Kompetensi Aparatur Desa	0,786	Reliabel
3	Integritas Aparatur Desa	0,677	Reliabel
4	Sanksi Hukum	0,696	Reliabel
5	Pencegahan <i>Fraud</i>	0,866	Reliabel
6	<i>Locus of Control Internal</i>	0,833	Reliabel

Sumber: Data primer yang diolah (2023)

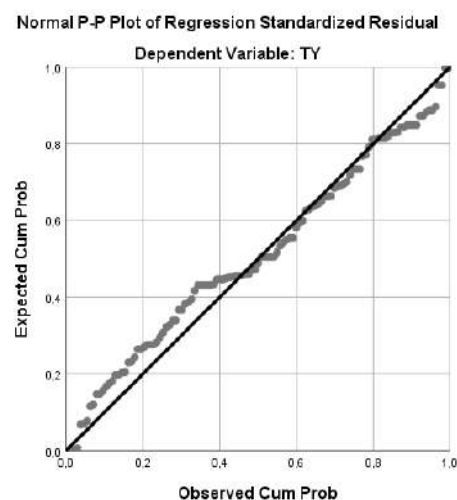
Tabel 4.16 menunjukkan bahwa seluruh nilai *Cronbach's Alpha* setiap variabel lebih besar dari 0,06, dengan demikian dapat disimpulkan bahwa instrumen kuesioner yang digunakan untuk menjelaskan variabel etika aparatur desa, kompetensi aparatur desa, integritas aparatur desa, sanksi hukum, pencegahan *fraud*, dan *locus of control internal* dinyatakan andal atau dapat dipercaya sebagai alat ukur variabel.

## 5. Hasil Uji Asumsi Klasik

### a. Uji Normalitas

Uji normalitas bertujuan untuk menguji apakah nilai pada model regresi terdistribusi secara normal atau tidak. Dalam penelitian ini, uji normalitas dilakukan dengan tiga cara yaitu analisis grafik menggunakan *normal probability plot*, *histogram* dan uji *One Sample Kolmogorov-smirnov*. Hasil pengujian dengan cara analisis grafik dapat dilihat pada grafik normal *P-P Plot of Regression Standardized Residual* berikut ini.

**Gambar 4.2**  
**Hasil Uji Normalitas- *Normal Probability Plot***

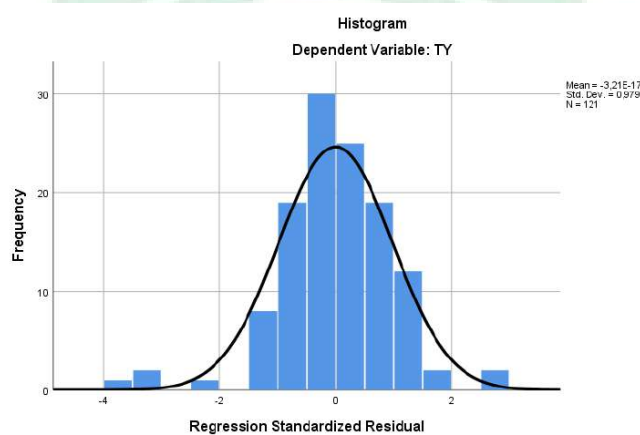


Sumber: Output SPSS 25 (2023)



Gambar 4.2 memperlihatkan bahwa titik-titik yang menggambarkan data dalam grafik *normal probability plot* mengikuti arah garis diagonal. Hal ini berarti bahwa data dalam penelitian ini terdistribusi normal. Selain dapat menggunakan cara kedua, kita dapat melihat uji normalitas menggunakan grafik histogram, seperti tersaji dalam gambar berikut ini.

**Gambar 4.3**  
**Hasil Uji Normalitas- *Histogram***



*Sumber: Output SPSS 25 (2023)*

Berdasarkan gambar 4.3 menunjukkan bahwa data menyebar dan membentuk lonceng, sehingga hal ini menunjukkan bahwa data terdistribusi normal dan telah dianggap memenuhi asumsi normalitas.

Cara ketiga menggunakan uji *One Sample Kolmogrov-smirnov menggunakan Monte Carlo*. Penggunaannya lebih umum karena data yang dihasilkan lebih rinci, dan hasilnya lebih dapat diandalkan. Suatu model regresi dikatakan normal apabila nilai probabilitas *Monte Carlo*  $> 0,05$ . Hasil pengujian dapat dilihat pada tabel dibawah ini.

**Tabel 4.17**  
**Hasil Uji Normalitas- One-Sample Kolmogrov-Smirnov Test**

		Unstandardized Residual	
N		121	
Normal Parameters <sup>a,b</sup>	Mean	,0000000	
	Std. Deviation	2,01885640	
Most Extreme Differences	Absolute	,092	
	Positive	,067	
	Negative	-,092	
Test Statistic		,092	
Monte Carlo Sig. (2-tailed)	Sig.	,273 <sup>d</sup>	
	99% Confidence Interval	Lower Bound	,168
		Upper Bound	,377

a. Test distribution is Normal.

b. Calculated from data.

c. Lilliefors Significance Correction.

d. Based on 121 sampled tables with starting seed 2000000.

Sumber: Output SPSS 25 (2023)

Tabel 4.17 menunjukkan bahwa nilai *Monte Carlo Sig. (2-tailed)* lebih besar dari 0,05 yaitu sebesar 0,273. Hal ini menunjukkan bahwa model regresi dalam penelitian ini terdistribusi normal.

#### **b. Multikolinearitas**

Uji multikolinearitas dilakukan untuk memeriksa korelasi antara variabel bebas atau variabel terikat dalam model regresi. Model korelasi yang baik yakni tidak terjadi korelasi antara variabel bebas. multikolinearitas dapat ditandai antara lain dengan melihat *Variance Inflation Factor (VIF)* dan nilai *Tolerance*. Jika nilai  $VIF < 10$  dan  $Tolerance > 0,10$ , maka dinyatakan tidak terjadi multikolinearitas. Sedangkan sebaliknya apabila  $VIF > 10$  dan  $Tolerance < 0,10$  maka terdapat gangguan multikolinearitas.

**Tabel 4.18**  
**Hasil Uji Multikolinearitas**

Model		Collinearity Statistics	
		Tolerance	VIF
1	Etika Aparatur Desa	,522	1,914
	Kompetensi Aparatur Desa	,513	1,951
	Integritas Aparatur Desa	,356	2,807
	Sanksi Hukum	,669	1,496
	<i>Locus of Control Internal</i>	,475	2,104

a. Dependent Variable: Pencegahan *Fraud* Dana Desa (TY)  
Sumber: Output SPSS 25 (2023)

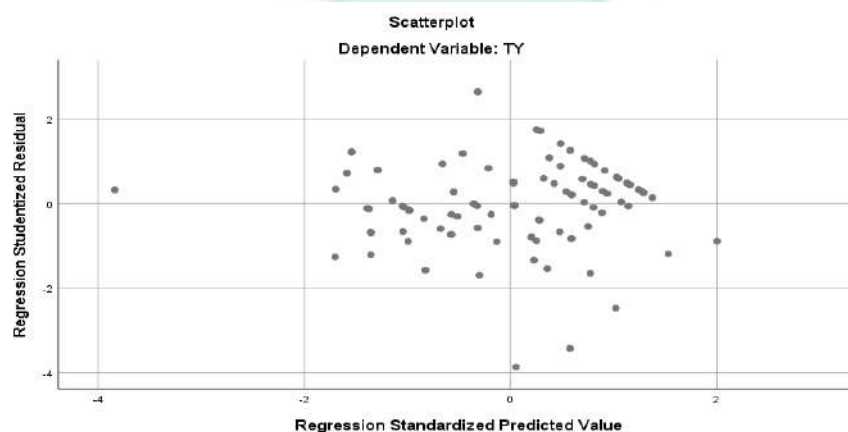
Berdasarkan hasil pengujian pada tabel 4.18, nilai VIF keseluruhan menunjukkan nilai  $> 0,10$ , dimana variabel etika aparatur desa senilai 1,914, kompetensi aparatur desa senilai 1,951, integritas aparatur desa senilai 2,807, sanksi hukum senilai 1,496, dan *locus of control internal* senilai 2,104. Adapun nilai *Tolerance* semua variabel memiliki nilai  $< 10$ , dimana variabel etika aparatur desa senilai 0,522, kompetensi aparatur desa senilai 0,513, integritas aparatur desa senilai 0,356, sanksi hukum senilai 0,669, dan *locus of control internal* senilai 0,475. Berdasarkan tabel 4.18 dapat disimpulkan bahwa tidak terdapat gejala multikolinearitas antarvariabel independen karena semua nilai *tolerance* variabel  $> 0,10$  dan seluruh nilai VIF  $< 10$ .

### c. Heteroskedastisitas

Uji Heteroskedastisitas bertujuan menguji apakah dalam model regresi terjadi ketidaksamaan *variance* dari residual satu pengamatan ke pengamatan yang lain. Untuk mendapatkan adanya heteroskedastisitas dapat dilakukan dengan

menggunakan Scatter Plot. Apabila tidak terdapat pola yang teratur, maka model regresi tersebut bebas dari masalah heteroskedastisitas. Hasil pengujian heteroskedastisitas dengan metode Scatter Plot diperoleh sebagai berikut.

**Tabel 4.19**  
**Hasil Heteroskedastisitas-Grafik *Scatterplot***



*Sumber: Output SPSS 25 (2023)*

Berdasarkan tabel 4.19 menunjukkan bahwa bahwa grafik *Scatter Plot* antara SRESID dan ZPRED menunjukkan pola penyebaran, di mana titik-titik menyebar secara acak serta tersebar baik diatas maupun dibawah angka 0 pada sumbu Y. hal ini dapat disimpulkan bahwa tidak terjadi heteroskedastisitas pada model regresi, sehingga model regresi layak dipakai untuk mencegah terjadinya *fraud* berdasarkan variabel etika aparatur desa, kompetensi aparatur desa, integritas aparatur desa, sanksi hukum, dan *locus of control internal*.

## 6. Hasil Uji Hipotesis

### a. Uji Regresi Berganda Hipotesis Penelitian H<sub>1</sub>, H<sub>2</sub>, H<sub>3</sub>, dan H<sub>4</sub>

Pengujian hipotesis H<sub>1</sub>, H<sub>2</sub>, H<sub>3</sub>, dan H<sub>4</sub> dilakukan dengan analisis regresi berganda untuk menguji pengaruh etika aparatur desa, kompetensi aparatur desa,

integritas aparatur desa, sanksi hukum terhadap pencegahan *fraud*. hasil pengujian tersebut ditampilkan sebagai berikut.

**Tabel 4.20**  
**Hasil Uji Koefisien Determinasi ( $R^2$ )**

**Model Summary<sup>b</sup>**

Model	R	R Square	Adjusted R Square	Std. Error of the Estimate
1	,787 <sup>a</sup>	,620	,607	2,082

a. Predictors: (Constant), X4, X2, X1, X3

b. Dependent Variable: Pencegahan *Fraud* Dana Desa (TY)

*Sumber: Output SPSS 25 (2023)*

Berdasarkan tabel 4.20 diatas menunjukkan hasil uji koefisien determinasi nilai R sebesar 0,787 atau sebesar 78,7% menurut pedoman interpretasi korelasi, angka ini termasuk ke dalam kategori berpengaruh kuat karena berada pada interval 0,60 – 0,79. Hal ini menunjukkan bahwa variabel etika aparatur desa, kompetensi aparatur desa, integritas aparatur desa, sanksi hukum berpengaruh kuat terhadap pencegahan *fraud*. hasil uji koefisien determinasi pada tabel 4.20 menunjukkan nilai *R Square* dari model regresi digunakan untuk mengetahui seberapa besar kemampuan variabel bebas (independen) dalam menjelaskan variabel terikat (dependen) atau seberapa besar pengaruh variabel independen terhadap variabel dependen. Dari tabel 4.20 menunjukkan nilai *R Square* sebesar 0,620 hal ini menunjukkan bahwa 62,0% Pencegahan *fraud* dipengaruhi oleh etika aparatur desa, kompetensi aparatur desa, integritas aparatur desa, sanksi hukum. dan sisanya sebesar 38,0% dipengaruhi oleh variabel lain yang tidak diteliti dalam penelitian ini.

**Tabel 4.21**  
**Hasil Uji F-Simultan**

**ANOVA<sup>a</sup>**

Model		Sum of Squares	df	Mean Square	F	Sig.
1	Regression	820,398	4	205,100	47,338	,000 <sup>b</sup>
	Residual	502,594	116	4,333		
	Total	1322,992	120			

a. Dependent Variable: Pencegahan *Fraud* Dana Desa (TY)

b. Predictors: (Constant), X4, X2, X1, X3

Sumber: Output SPSS 25 (2023)

Berdasarkan tabel 4.21 di atas menunjukkan *sig.* < 0,05 artinya variabel independen secara bersama-sama berpengaruh terhadap variabel dependen.

Selanjutnya uji regresi parsial (Uji t) pada tabel dibawah ini dilakukan Variabel independen dikatakan berpengaruh dilihat dari besarnya Sig < 0,05.

**Tabel 4.22**  
**Hasil Uji T-Parsial**

**Coefficients<sup>a</sup>**

Model		Unstandardized Coefficients		Standardized Coefficients	t	Sig.
		B	Std. Error	Beta		
1	(Constant)	2,010	2,279		,882	,380
	X1	-,062	,074	-,067	-,842	,401
	X2	,278	,115	,187	2,425	,017
	X3	,559	,126	,382	4,434	,000
	X4	,481	,080	,424	6,053	,000

a. Dependent Variable: Pencegahan *Fraud* Dana Desa (TY)

Sumber: Output SPSS 25 (2023)

\Berdasarkan tabel 4.22 diatas dianalisis model estimasi sebagai berikut:

$$Y = 2,010 - 0,062X_1 + 0,278X_2 + 0,559X_3 + 0,481X_4 + e$$

Keterangan:

Y	= Pencegahan <i>Fraud</i> Dana Desa
$\alpha$	= Konstanta
$\beta_1 - \beta_4$	= Koefisien Regresi Berganda
X <sub>1</sub>	= Etika aparatur desa
X <sub>2</sub>	= Kompetensi Aparatur Desa
X <sub>3</sub>	= Integritas Aparatur Desa
X <sub>4</sub>	= Sanksi Hukum
e	= Error term

Dari persamaan di atas dapat dijelaskan bahwa:

1. Pada model regresi ini nilai konstanta sebesar 2,010 menunjukkan bahwa jika variabel independen (etika aparatur desa, kompetensi aparatur desa, integritas aparatur desa, sanksi hukum) diasumsikan nol, maka pencegahan *fraud* akan meningkat sebesar 2,010.
2. Nilai koefisien regresi variabel etika aparatur desa (X<sub>1</sub>) sebesar 0,062. Pada penelitian ini dapat diartikan bahwa ketika variabel etika aparatur desa (X<sub>1</sub>) mengalami peningkatan sebesar satu satuan, maka pencegahan *fraud* akan mengalami penurunan sebesar -0,062.
3. Nilai koefisien regresi variabel kompetensi aparatur desa (X<sub>2</sub>) sebesar 0,278 pada penelitian ini dapat diartikan bahwa ketika variabel kompetensi aparatur

desa ( $X_2$ ) mengalami peningkatan sebesar satu satuan, maka pencegahan *fraud* akan mengalami peningkatan sebesar 0,278.

4. Nilai koefisien regresi variabel integritas aparatur desa ( $X_3$ ) sebesar 0,559 pada penelitian ini dapat diartikan bahwa ketika variabel integritas aparatur desa ( $X_3$ ) mengalami peningkatan sebesar satu satuan, maka pencegahan *fraud* akan mengalami peningkatan sebesar 0,559.
5. Nilai koefisien regresi variabel sanksi hukum ( $X_4$ ) sebesar 0,481 pada penelitian ini dapat diartikan bahwa ketika variabel sanksi hukum ( $X_4$ ) mengalami peningkatan sebesar satu satuan, maka pencegahan *fraud* akan mengalami peningkatan sebesar 0,481.

Hasil interpretasi atas hipotesis ( $H_1$ ,  $H_2$ ,  $H_3$ , dan  $H_4$ ) yang diajukan dapat dilihat sebagai berikut:

**1. Etika aparatur desa berpengaruh Positif terhadap pencegahan *fraud***

Berdasarkan tabel 4.22 dapat dilihat bahwa variabel etika aparatur desa memiliki t hitung sebesar  $-0,842 >$  tabel t sebesar 1,98063 (sig.  $\alpha = 0,05$  dan  $df = n-k-1$ , yaitu  $121-4-1=116$ ) dengan koefisien *beta unstandardized* sebesar  $-0,842$  dengan tingkat signifikansi 0,401 yang lebih besar dari 0,05, maka  $H_1$  ditolak.

**2. Kompetensi aparatur desa berpengaruh Positif terhadap pencegahan *fraud***

Berdasarkan tabel 4.22 dapat dilihat bahwa variabel kompetensi aparatur desa memiliki t hitung sebesar  $2,425 >$  tabel t sebesar 1,98063 (sig.  $\alpha = 0,05$  dan  $df = n-k-1$ , yaitu  $121-4-1=116$ ) dengan koefisien *beta unstandardized* sebesar 0,278 dengan tingkat signifikansi 0,017 yang lebih kecil dari 0,05, maka  $H_2$  diterima.



### 3. Integritas aparatur desa berpengaruh Positif terhadap pencegahan *fraud*

Berdasarkan tabel 4.22 dapat dilihat bahwa variabel integritas aparatur desa memiliki t hitung sebesar 4,434 > tabel t sebesar 1,98063 (sig.  $\alpha = 0,05$  dan  $df = n-k-1$ , yaitu  $121-4-1=116$ ) dengan koefisien *beta unstandardized* sebesar 0,559 dengan tingkat signifikansi 0,000 yang lebih kecil dari 0,05, maka  $H_3$  diterima.

### 4. Sanksi Hukum berpengaruh Positif terhadap pencegahan *fraud*

Berdasarkan tabel 4.22 dapat dilihat bahwa variabel sanksi hukum memiliki t hitung sebesar 6,053 > tabel t sebesar 1,98063 (sig.  $\alpha = 0,05$  dan  $df = n-k-1$ , yaitu  $121-4-1=116$ ) dengan koefisien *beta unstandardized* sebesar 0,481 dengan tingkat signifikansi 0,000 yang lebih kecil dari 0,05, maka  $H_4$  diterima.

#### b. Hasil Uji Regresi Moderasi atau *Moderated Regression Analysis (MRA)*

Dengan Pendekatan uji Analitik Hipotesis Penelitian  $H_5$ ,  $H_6$ ,  $H_7$ , dan  $H_8$

**Tabel 4.23**  
**Hasil Uji Koefisien Determinasi ( $R^2$ )**

Model Summary <sup>b</sup>				
Model	R	R Square	Adjusted R Square	Std. Error of the Estimate
1	,822 <sup>a</sup>	,676	,649	1,966

a. Predictors: (Constant), X4M, X1, X2, X3, M, X4, X2M, X1M, X3M

b. Dependent Variable: Pencegahan *Fraud* Dana Desa (TY)

Sumber: Output SPSS 25 (2023)

Berdasarkan tabel 4.23 di atas nilai R adalah 0,822 atau 82,2% menurut pedoman interpretasi koefisien korelasi, angka ini termasuk kedalam kategori berpengaruh sangat kuat karena berada pada interval 0,80-1,000. Hal ini menunjukkan bahwa variabel etika aparatur desa (X1), kompetensi aparatur desa (X2), integritas aparatur desa (X3), sanksi hukum (X4), *locus of control internal*

(M), X1M, X2M, X3M. dan X4M, berpengaruh kuat terhadap pencegahan *fraud*. Hasil uji koefisien determinasi di atas menunjukkan  $R^2$  (R Square) sebesar 0,676 yang berarti pencegahan *fraud* dapat dijelaskan oleh variabel etika aparatur desa (X1), kompetensi aparatur desa (X2), integritas aparatur desa (X3), sanksi hukum (X4), *locus of control internal* (M), X1M, X2M, X3M. dan X4M, sekitar 67,6% dan sisanya sebesar 32,4% dipengaruhi oleh variabel lain yang belum diteliti dalam penelitian ini.

**Tabel 4.24**  
**Hasil Uji F-Simultan**

**ANOVA<sup>a</sup>**

Model		Sum of Squares	df	Mean Square	F	Sig.
1	Regression	893,783	9	99,309	25,683	,000 <sup>b</sup>
	Residual	429,208	111	3,867		
	Total	1322,992	120			

a. Dependent Variable: Pencegahan *Fraud* Dana Desa (TY)

b. Predictors: (Constant), X4M, X1, X2, X3, M, X4, X2M, X1M, X3M

Sumber: Output SPSS 25 (2023)

Hasil uji simultan pada tabel 4.24 menunjukkan nilai F hitung sebesar 25,683 dengan probabilitas 0,0000 yang beradai di bawah nilai 0,05. Hal ini berarti bahwa variabel etika aparatur desa (X1), kompetensi aparatur desa (X2), integritas aparatur desa (X3), sanksi hukum (X4), *locus of control internal* (M), X1M, X2M, X3M, dan X4M secara bersama-sama atau simultan mempengaruhi Pencegahan *Fraud*.

Untuk menentukan apakah variabel moderasi yang digunakan memang memoderasi variabel X terhadap Y, maka perlu diketahui kriteria sebagai berikut.

**Tabel 4.25**  
**Kriteria Penentuan Variabel Moderasi**

No	Tipe Moderasi	Koefisien
1	<i>Pure</i> Moderasi	b <sub>2</sub> Tidak Signifikan b <sub>3</sub> Signifikan
2	<i>Quasi</i> Moderasi	b <sub>2</sub> Signifikan b <sub>3</sub> Signifikan
3	<i>Homologiser</i> Moderasi	b <sub>2</sub> Tidak Signifikan b <sub>3</sub> Tidak Signifikan
4	Prediktor	b <sub>2</sub> Signifikan b <sub>3</sub> Tidak Signifikan

Sumber: Bulutoding et al. (2020)

**Keterangan:**

b<sub>2</sub> : Variabel *locus of control internal*

b<sub>3</sub> : Variabel interaksi antara masing-masing variabel bebas

Untuk mengetahui bagaimana peranan variabel moderasi atas variabel independen terhadap variabel dependen, maka dapat dilihat pada tabel berikut ini.

**Tabel 4.26**  
**Hasil Uji T-Parsial**

**Coefficients<sup>a</sup>**

Model		Unstandardized Coefficients		Standardized Coefficients	t	Sig.
		B	Std. Error	Beta		
1	(Constant)	-9,693	14,744		-,657	,512
	X1	-,604	,682	-,649	-,887	,377
	X2	4,729	1,157	3,175	4,088	,000
	X3	-3,262	1,526	-2,229	-2,137	,035
	X4	,906	,676	,797	1,340	,183
	M	,837	,694	,623	1,205	,231
	X1M	,022	,031	,925	,698	,487
	X2M	-,201	,051	-5,485	-3,916	,000
	X3M	,166	,070	4,699	2,378	,019
	X4M	-,022	,031	-,702	-,707	,481

a. Dependent Variable: Pencegahan *Fraud* (TY)

Sumber: Output SPSS 25 (2023)

Berdasarkan tabel 4.26 diatas menunjukkan model estimasi sebagai berikut:

$$Y = -9,693 - 0,604X_1 + 4,729X_2 - 3,262X_3 + 0,906X_4 + 0,837M + 0,022X_1M - 0,201X_2M - 0,166X_3M - 0,022X_4M + e$$

Keterangan:

Y	= Pencegahan <i>Fraud</i> Dana Desa
$\alpha$	= Konstanta
$\beta_1 - \beta_4$	= Koefisien Regresi Berganda
$X_1$	= Etika aparatur desa
$X_2$	= Kompetensi Aparatur Desa
$X_3$	= Integritas Aparatur Desa
$X_4$	= Sanksi Hukum
M	= <i>Locus of Control Internal</i>
$X_1M, X_2M, X_3M, X_4M$	= Interaksi antara etika aparatur desa, kompetensi aparatur desa, integritas aparatur desa, dan sanksi hukum dengan <i>locus of control internal</i>
e	= Error term

Dari persamaan di atas dapat dijelaskan bahwa:

1. Pada model regresi ini nilai konstanta sebesar -9,693 menunjukkan bahwa jika variabel independen (etika aparatur desa, kompetensi aparatur desa, integritas aparatur desa, sanksi hukum) diasumsikan nol, maka pencegahan *fraud* akan menurun sebesar -9,693.
2. Nilai koefisien regresi variabel etika aparatur desa ( $X_1$ ) sebesar 0,604 Pada penelitian ini dapat diartikan bahwa ketika variabel etika aparatur desa

- ( $X_1$ ) mengalami peningkatan sebesar satu satuan, maka pencegahan *fraud* akan mengalami penurunan sebesar -0,604.
3. Nilai koefisien regresi variabel kompetensi aparatur desa ( $X_2$ ) sebesar 4,729 pada penelitian ini dapat diartikan bahwa ketika variabel kompetensi aparatur desa ( $X_2$ ) mengalami peningkatan sebesar satu satuan, maka pencegahan *fraud* akan mengalami peningkatan sebesar 4,729.
  4. Nilai koefisien regresi variabel integritas aparatur desa ( $X_3$ ) sebesar 3,262 pada penelitian ini dapat diartikan bahwa ketika variabel integritas aparatur desa ( $X_3$ ) mengalami peningkatan sebesar satu satuan, maka pencegahan *fraud* akan mengalami penurunan sebesar -3,262.
  5. Nilai koefisien regresi variabel sanksi hukum ( $X_4$ ) sebesar 0,906 pada penelitian ini dapat diartikan bahwa ketika variabel sanksi hukum ( $X_4$ ) mengalami peningkatan sebesar satu satuan, maka pencegahan *fraud* akan mengalami peningkatan sebesar 0,906.
  6. Nilai koefisien regresi variabel *locus of control internal* (M) sebesar 0,837 pada penelitian ini dapat diartikan bahwa ketika variabel sanksi hukum ( $X_4$ ) mengalami peningkatan sebesar satu satuan, maka pencegahan *fraud* akan mengalami peningkatan sebesar 0,837.
  7. Nilai koefisien regresi interaksi antara *locus of control internal* (M) dengan variabel etika aparatur desa ( $X_1$ ) sebesar 0,022 pada penelitian ini dapat diartikan bahwa adanya interaksi antara *locus of control internal* (M) dengan variabel etika aparatur desa ( $X_1$ ), maka pencegahan *fraud* akan mengalami peningkatan sebesar 0,022.

8. Nilai koefisien regresi interaksi antara *locus of control internal* (M) dengan variabel kompetensi aparatur desa ( $X_2$ ) sebesar 0,201 pada penelitian ini dapat diartikan bahwa adanya interaksi antara *locus of control internal* (M) dengan variabel kompetensi aparatur desa ( $X_2$ ), maka pencegahan *fraud* akan mengalami penurunan sebesar -0,201.
9. Nilai koefisien regresi interaksi antara *locus of control internal* (M) dengan variabel integritas aparatur desa ( $X_3$ ) sebesar 0,166 pada penelitian ini dapat diartikan bahwa adanya interaksi antara *locus of control internal* (M) dengan variabel integritas aparatur desa ( $X_3$ ), maka pencegahan *fraud* akan mengalami peningkatan sebesar 0,166.
10. Nilai koefisien regresi interaksi antara *locus of control internal* (M) dengan variabel sanksi hukum ( $X_4$ ) sebesar 0,022 pada penelitian ini dapat diartikan bahwa adanya interaksi antara *locus of control internal* (M) dengan variabel sanksi hukum ( $X_4$ ), maka pencegahan *fraud* akan mengalami penurunan sebesar -0,022.

**Tabel 4.27**  
**Hasil Uji T-Parsial**

**Coefficients<sup>a</sup>**

Model		Unstandardized Coefficients		Standardized Coefficients	t	Sig.
		B	Std. Error	Beta		
1	(Constant)	8,741	2,636		3,316	,001
	X1	,256	,078	,275	3,298	,001
	M	,591	,112	,440	5,287	,000

a. Dependent Variable: TY

Tabel 4.27 diatas merupakan hasil uji t unruk menentukan kriteria penentuan *locus of control internal* sebagai variabel moderasi. berdasarkan tabel

tersebut diperoleh nilai signifikansi 0,001. Nilai 0,001 lebih kecil dari 0,05 yang berarti bahwa terdapat pengaruh variabel *locus of control internal* terhadap etika aparatur desa.

**Tabel 4.28**  
**Hasil Uji T-Parsial**

**Coefficients<sup>a</sup>**

Model		Unstandardized Coefficients		Standardized Coefficients	t	Sig.
		B	Std. Error	Beta		
1	(Constant)	8,123	2,483		3,272	,001
	X2	,552	,130	,370	4,232	,000
	M	,478	,118	,356	4,070	,000

a. Dependent Variable: TY

Tabel 4.28 diatas merupakan hasil uji t unruk menentukan kriteria penentuan *locus of control internal* sebagai variabel moderasi. berdasarkan tabel tersebut diperoleh nilai signifikansi 0,001. Nilai 0,001 lebih kecil dari 0,05 yang berarti bahwa terdapat pengaruh variabel *locus of control internal* terhadap kompetensi aparatur desa.

**Tabel 4.29**  
**Hasil Uji T-Parsial**

**Coefficients<sup>a</sup>**

Model		Unstandardized Coefficients		Standardized Coefficients	t	Sig.
		B	Std. Error	Beta		
1	(Constant)	7,459	2,258		3,304	,001
	X3	,784	,135	,536	5,823	,000
	M	,278	,124	,207	2,247	,027

a. Dependent Variable: TY

Tabel 4.29 diatas merupakan hasil uji t unruk menentukan kriteria penentuan *locus of control internal* sebagai variabel moderasi. berdasarkan tabel

tersebut diperoleh nilai signifikansi 0,001. Nilai 0,001 lebih kecil dari 0,05 yang berarti bahwa terdapat pengaruh variabel *locus of control internal* terhadap integritas aparatur desa.

**Tabel 4.30**  
**Hasil Uji T-Parsial**

		Unstandardized Coefficients		Standardized Coefficients		
Model		B	Std. Error	Beta	t	Sig.
1	(Constant)	4,203	2,165		1,941	,055
	X4	,598	,075	,526	8,024	,000
	M	,502	,088	,374	5,697	,000

a. Dependent Variable: TY

Tabel 4.30 diatas merupakan hasil uji t unruk menentukan kriteria penentuan *locus of control internal* sebagai variabel moderasi. berdasarkan tabel tersebut diperoleh nilai signifikansi 0,055. Nilai 0,055 lebih besar dari 0,05 yang berarti bahwa tidak terdapat pengaruh variabel *locus of control internal* terhadap sanksi hukum.

Hasil interpretasi atas hipotesis penelitian (H<sub>5</sub>, H<sub>6</sub>, H<sub>7</sub>, dan H<sub>8</sub>) yang diajukan yakni sebagai berikut.

**1. *Locus of Control Internal* memperkuat pengaruh etika aparatur desa terhadap pencegahan *Fraud* dana desa**

Berdasarkan pada tabel 4.27 diperoleh nilai signifikansi 0,001. Nilai tersebut lebih kecil dari 0,05 yang berarti bahwa terdapat pengaruh variabel *locus of control internal* terhadap pencegahan *fraud* yang menunjukkan bahwa interaksi berpengaruh signifikan. Selanjutnya pada regresi dengan interaksi pada tabel 4.26 diperoleh nilai signifikansi interaksi etika aparatur desa dengan *locus of control*



*internal* sebesar 0,698 yang menunjukkan bahwa interaksi tidak signifikan. Karena koefisien  $b_2$  signifikan dan koefisien  $b_3$  tidak signifikan, maka penggunaan variabel *locus of control internal* bukan merupakan variabel moderasi, melainkan sebagai variabel prediktor seperti yang dijelaskan pada tabel 4.25.

Selanjutnya pada hasil uji analitik atau Moderated Regression Analysis (MRA) pada tabel 4.26 menunjukkan bahwa nilai signifikansi moderasi X1M mempunyai nilai  $t$  hitung sebesar  $0,698 < \text{nilai tabel } t$  sebesar 1,98063 ( $\text{sig} = \alpha = 0,05$  dan  $df = n - k - 1$ , yaitu  $(121 - 4 - 1 = 116)$  dengan *unstandardized coefficients beta* sebesar 0,022 dan tingkat signifikansi 0,487 lebih besar dari 0,05 maka  $H_5$  ditolak. Hal ini berarti bahwa variabel *locus of control internal* bukan merupakan variabel yang memperkuat hubungan variabel etika aparatur desa dengan pencegahan *fraud*. Jadi, hipotesis kelima ( $H_5$ ) yang menyatakan *Locus of Control Internal* memperkuat pengaruh etika aparatur desa terhadap pencegahan *Fraud* dana desa tidak terbukti atau ditolak.

## **2. *Locus of Control Internal* memperkuat pengaruh kompetensi aparatur desa terhadap pencegahan *Fraud* dana desa**

Berdasarkan pada tabel 4.28 diperoleh nilai signifikansi 0,001. Nilai tersebut lebih kecil dari 0,05 yang berarti bahwa terdapat pengaruh variabel *locus of control internal* terhadap pencegahan *fraud*. yang menunjukkan bahwa interaksi tidak berpengaruh. Selanjutnya pada regresi dengan interaksi pada tabel 4.26 diperoleh nilai signifikansi interaksi kompetensi aparatur desa dengan *locus of control internal* sebesar 0,000 yang menunjukkan bahwa interaksi signifikan. Karena koefisien  $b_2$  signifikan dan koefisien  $b_3$  signifikan, maka penggunaan

variabel *locus of control internal* bukan merupakan variabel moderasi, melainkan sebagai variabel Quasi Moderasi seperti yang dijelaskan pada tabel 4.25.

Selanjutnya pada hasil uji analitik atau Moderated Regression Analysis (MRA) pada tabel 4.26 menunjukkan bahwa nilai signifikansi moderasi X1M mempunyai nilai t hitung sebesar  $-3,916 < \text{nilai tabel } t \text{ sebesar } 1,98063$  ( $\text{sig} = \alpha = 0,05$  dan  $\text{df} = n - k - 1$ , yaitu  $(121 - 4 - 1 = 116)$  dengan *unstandardized coefficients beta* sebesar  $-0,201$  dan tingkat signifikansi  $0,000$  lebih kecil dari  $0,05$  maka  $H_5$  ditolak. Hal ini berarti bahwa variabel *locus of control internal* bukan merupakan variabel yang memperkuat variabel kompetensi aparatur desa dengan pencegahan *fraud*, melainkan melemahkan pengaruhnya. Jadi, hipotesis keenam ( $H_6$ ) yang menyatakan *Locus of Control Internal* memperkuat pengaruh kompetensi aparatur desa terhadap pencegahan *Fraud* dana desa tidak terbukti atau ditolak.

### **3. *Locus of Control Internal* memperkuat pengaruh integritas aparatur desa terhadap pencegahan *Fraud* dana desa**

Berdasarkan pada tabel 4.29 diperoleh nilai signifikansi  $0,001$ . Nilai tersebut lebih kecil dari  $0,05$  yang berarti bahwa terdapat pengaruh variabel *locus of control internal* terhadap pencegahan *fraud*. yang menunjukkan bahwa interaksi tidak berpengaruh. Selanjutnya pada regresi dengan interaksi pada tabel 4.26 diperoleh nilai signifikansi interaksi integritas aparatur desa dengan *locus of control internal* sebesar  $0,019$  yang menunjukkan bahwa interaksi signifikan. Karena koefisien  $b_2$  signifikan dan koefisien  $b_3$  signifikan, maka penggunaan variabel *locus of control internal* sebagai variabel Quasi Moderasi seperti yang dijelaskan pada tabel 4.25.

Selanjutnya pada hasil uji analitik atau Moderated Regression Analysis (MRA) pada tabel 4.26 menunjukkan bahwa nilai signifikansi moderasi X1M mempunyai nilai t hitung sebesar 2,378 > nilai tabel t sebesar 1,98063 (sig =  $\alpha=0,05$  dan  $df= n-k-1$ , yaitu  $(121-4-1 = 116)$  dengan *unstandardized coefficients beta* sebesar 0,166 dan tingkat signifikansi 0,019 lebih kecil dari 0,05 maka H<sub>5</sub> diterima. Hal ini berarti bahwa variabel *locus of control internal* merupakan variabel yang memperkuat variabel integritas aparatur desa dengan pencegahan *fraud* dana desa. Jadi, hipotesis ketujuh (H<sub>7</sub>) yang menyatakan *Locus of Control Internal* memperkuat pengaruh integritas aparatur desa terhadap pencegahan *Fraud* dana desa terbukti atau diterima.

#### **4. *Locus of Control Internal* memperkuat pengaruh sanksi hukum terhadap pencegahan *Fraud* dana desa**

Berdasarkan pada tabel 4.30 diperoleh nilai signifikansi 0,055. Nilai tersebut lebih besar dari 0,05 yang berarti bahwa variabel *locus of control internal* terhadap pencegahan *fraud* dana desa menunjukkan bahwa interaksi tidak berpengaruh. Selanjutnya pada regresi dengan interaksi pada tabel 4.26 diperoleh nilai signifikansi interaksi sanksi hukum dengan *locus of control internal* sebesar 0,481 yang menunjukkan bahwa interaksi tidak berpengaruh. Karena koefisien b<sub>2</sub> tidak signifikan dan koefisien b<sub>3</sub> tidak signifikan, maka penggunaan variabel *locus of control internal* bukan merupakan variabel moderasi, melainkan sebagai variabel *Homologiser* moderasi (bukan moderasi) seperti yang dijelaskan pada tabel 4.25.

Selanjutnya pada hasil uji analitik atau Moderated Regression Analysis (MRA) pada tabel 4.26 menunjukkan bahwa nilai signifikansi moderasi X4M mempunyai nilai t hitung sebesar  $-0,707 < \text{nilai tabel } t \text{ sebesar } 1,98063$  ( $\text{sig} = \alpha = 0,05$  dan  $\text{df} = n - k - 1$ , yaitu  $(121 - 4 - 1 = 116)$  dengan *unstandardized coefficients beta* sebesar  $-0,022$  dan tingkat signifikansi  $0,481$  lebih besar dari  $0,05$  maka  $H_8$  ditolak. Hal ini berarti bahwa variabel *locus of control internal* bukan merupakan variabel yang memperkuat ataupun memperlemah hubungan variabel sanksi hukum dengan pencegahan *fraud* dana desa. Jadi, hipotesis kedelapan ( $H_8$ ) yang menyatakan *Locus of Control Internal* memperkuat pengaruh sanksi hukum terhadap pencegahan *Fraud* dana desa tidak terbukti atau ditolak.

### **C. Pembahasan**

#### **1. Pengaruh Etika Aparatur Desa Terhadap Pencegahan *Fraud***

Berdasarkan hasil uji analisis regresi menyatakan bahwa variabel etika aparatur desa tidak berpengaruh terhadap pencegahan *fraud* dana desa di kabupaten Luwu Utara. Hal ini berarti bahwa etika aparatur desa tidak dapat dijadikan tolak ukur dalam pencegahan *fraud* dana desa. Aparatur desa yang memiliki etika tinggi belum tentu tidak melakukan korupsi maupun sebaliknya. Hipotesis pertama ditolak, karena skor terendah pada pernyataan variabel ini dengan dasar pengukuran transparansi keuangan desa banyak responden menyatakan sangat setuju bahwa kepala desa ikut serta dalam penyusunan laporan keuangan seperti kondisi yang sebenarnya. Namun, terdapat beberapa responden yang menyatakan netral atas pernyataan tersebut dan beberapa orang dalam jumlah lebih sedikit menyatakan tidak setuju dan sangat tidak setuju. Sementara

itu, dalam penelitian ini responden yang mengisi kuesioner dengan skor tertinggi pada variabel etika aparatur desa dengan dasar pengukuran pada kinerja dalam desa diperoleh jawaban terbanyaknya menyatakan sangat setuju aparatur desa bekerja dengan penuh semangat dan dengan rasa tanggung jawab sedangkan yang menjawab netral sangat sedikit bahkan sama sekali tidak ada yang menyatakan tidak setuju ataupun sangat tidak setuju, sehingga terdapat jarak yang cukup jauh dan akhirnya menyebabkan penyebaran datanya tergolong buruk. Maka hal tersebut yang menyebabkan sehingga hipotesis kesatu ( $H_1$ ) ditolak.

Selain itu, pencegahan *fraud* harus didukung dengan kemauan yang tinggi, sebab aparatur desa yang memiliki etika baik belum tentu mampu mencegah kecurangan, niat, kejujuran, dan keikhlasan bekerja dapat berubah-ubah karena banyaknya faktor lain yang dapat menimbulkan potensi *fraud* seperti keluarga, lingkungan kerja yang memiliki sifat *hedonisme*, dan gaya hidup. Hasil penelitian ini diperkuat dengan data yang diperoleh dari responden terbanyak dalam penelitian ini yang berasal dari Badan Permusyawaratan Desa (BPD) dimana tugasnya mengawasi aparatur desa dalam menjalankan tugas pada periode tersebut.

Hasil penelitian ini tidak selaras dengan teori atribusi yang dikemukakan Fritz Heider (1958) menjelaskan bahwa perilaku manusia disebabkan oleh faktor internal maupun eksternal, dalam hal ini faktor internalnya adalah etika aparatur desa, dan faktor eksternalnya adalah keluarga, lingkungan kerja yang memiliki sifat *hedonisme* (sifat yang memandang kesenangan merupakan tujuan hidup), dan gaya hidup. Hasil penelitian menunjukkan etika aparatur desa tidak berpengaruh

baik terhadap pencegahan *fraud*. Sehingga Hipotesis kesatu ( $H_1$ ) ditolak dan dalam penelitian ini tidak mendukung teori atribusi.

Hasil penelitian yang diperoleh bertentangan dengan hasil penelitian (Saputra et al., 2019; Armelia & Wahyuni, 2020; Yusuf et al., 2021; Wahyudi et al., 2022) yang menunjukkan bahwa etika berpengaruh positif dan signifikan terhadap pencegahan *fraud*. Namun, sejalan dengan penelitian Njonjie et al. (2019) yang menyatakan etika berpengaruh negatif terhadap pencegahan *fraud*. Artinya bahwa semakin buruk etika aparatur desa maka menjadi pembelajaran untuk masyarakat desa agar menuntut pertanggung jawaban sehingga peluang *fraud* dapat tercegah juga baik. Namun, hasil penelitian ini tidak signifikan pengaruhnya, sehingga, belum tentu etika yang baik ataupun buruk dapat mendukung keterlaksana pencegahan *fraud* yang baik diwilayah tersebut. Diharapkan kedepannya aparatur desa memperhatikan etikanya dalam melayani hak-hak masyarakat desa, sehingga pencegahan *fraud* mampu terealisasikan.

## **2. Pengaruh Kompetensi Aparatur Desa Terhadap Pencegahan *Fraud***

Berdasarkan hasil uji regresi memperlihatkan bahwa variabel kompetensi aparatur desa berpengaruh positif dan signifikan terhadap pencegahan *fraud* dana desa, artinya kompetensi Kompetensi aparatur yang memadai dalam pengelolaan keuangan desa tentu saja akan mendukung pertanggungjawaban pemerintahan desa di kabupaten Luwu Utara. Badan Permusyawaratan Desa (BPD) selaku responden terbanyak dalam penelitian ini bertugas mengawasi aparatur desa dalam melaksanakan periode yang diamanahkan oleh masyarakat desa. Selain itu didukung dengan dasar pengukuran meliputi: melaksanakan program kerja sesuai

aturan, mengikuti pelatihan, keahlian dalam diri aparatur desa, memberi solusi dalam permasalahan di desa, kehadiran di kantor desa selama jam kerja, serta pelayanan kepada masyarakat desa dan responden terbanyak menyatakan sangat setuju dengan pernyataan tersebut. Hal tersebut menunjukkan bahwa kompetensi aparatur desa di kabupaten Luwu Utara sudah sangat baik untuk dapat mencegah potensi *fraud* dana desa yang muncul. Selain itu, pendidikan responden menjadi cerminan kualitas kompetensi yang dimilikinya, dalam penelitian ini responden yang memiliki riwayat pendidikan terakhir sarjana menduduki posisi terbanyak, sehingga aparatur desa memiliki kompetensi yang mumpuni dalam penyelesaian program kerja dan Badan Permusyawaratan Desa (BPD) tidak sekedar mengawasi saja, tetapi memiliki pengetahuan dalam hal pengawasan aparatur desa di kantor desa. Sehingga *fraud* dana desa dapat tercegahkan.

Seorang aparatur desa akan menggunakan pengetahuan dan keterampilan yang dimilikinya dalam melaksanakan tanggung jawabnya, menaati pedoman penyusunan laporan keuangan sesuai pedoman yang berlaku, dan menggunakan kompetensi yang dimiliki untuk menyelesaikan persoalan-persoalan yang terjadi didesa, khususnya menghimbau setiap aparatur atau rekan kerja untuk selalu patuh dan tidak menyelewengkan anggaran yang diberikan kepada desa. Sehingga dengan hal tersebut, maka pencegahan *fraud* di kabupaten Luwu Utara semakin meningkat, dengan minimnya potensi *fraud* di kabupaten Luwu Utara mencerminkan bahwa Badan Permusyawaratan Desa (BPD) telah menjalankan perannya dengan sangat baik.

Penelitian ini mengembangkan teori atribusi yang dikemukakan Fritz Heider (1958), yang memiliki tujuan untuk menjelaskan fenomena dari perilaku manusia sehingga mampu merubah sikap dan perilakunya (Samsuar, 2019). Semakin baik kompetensi aparatur desa, seperti pengetahuan, keahlian, kemampuan mencari solusi yang ada dalam individu tersebut maka akan mempraktekkan sikap yang baik tercermin dalam kompetensi yang dimilikinya. Berdasarkan hal tersebut menunjukkan bahwa terdapat pengaruh positif kompetensi aparatur desa terhadap pencegahan *fraud* dana desa di kabupaten Luwu Utara dan hipotesis kedua (H<sub>2</sub>) diterima dan mendukung teori atribusi.

Hasil Penelitian ini mendukung hasil penelitian sebelumnya yang menyatakan bahwa kompetensi aparatur desa berpengaruh positif dan signifikan terhadap pencegahan *fraud* dana desa Dewi & Rasmini (2019) menuturkan bahwa pengetahuan, keahlian yang dimiliki, serta perilaku mampu mencegah kecurangan, didukung pula dengan penelitian Widyani & Wati (2020) bahwa semakin tinggi kompetensi seorang individu maka dapat mencegah *fraud*, sementara itu juga mendukung penelitian sebelumnya Yusuf et al. (2021) menyatakan kompetensi merupakan komponen penting dalam mencegah kecurangan dana desa sehingga hasil penelitiannya menunjukkan tingkat signifikan yang tinggi dan kuat, serta penelitian yang turut mendukung penelitian sebelumnya bahwa makin berkompeten aparat desa dengan patuhnya terhadap aturan yang berlaku dalam terkelolanya anggaran desa maka dapat mencegah timbulnya probabilitas kecurangan (Wahyudi et al., 2022; Puspita & Ratnadi, 2023).



Hasil penelitian ini didukung dengan responden yang pendidikan terakhirnya mengenyam sarjana menunjukkan nilai persentase tertinggi sebesar 47,9% dari keseluruhan responden. Sehingga kompetensi aparatur desa berpengaruh positif terhadap pencegahan *fraud* dana desa di kabupaten Luwu Utara. Namun, dalam penelitian yang lainnya di peroleh hasil bahwa kompetensi tidak berpengaruh terhadap pencegahan *Fraud* karena posisi aparatur desa tidak sesuai dengan tingkat pendidikan akhir yang ditempuhnya yang mayoritas pendidikan tingkat SMA (Armelia & Wahyuni, 2020; Adhivinna et al., 2022).

Berdasarkan hal tersebut diharapkan bahwa aparatur desa yang menjabat tetap memiliki kemampuan yang baik serta minat meningkatkan pengetahuan, inisiatif dalam melakukan pekerjaan, keterampilan yang baik, serta keahlian teknis yang cukup memadai agar dengan bekal tersebut mereka dapat lebih meningkatkan pencegahan *fraud* dana desa di kabupaten Luwu Utara. Kompetensi yang baik akan menunjang terciptanya kawasan bebas dan bersih dari kecurangan dana desa.

### **3. Pengaruh Integritas Aparatur Desa Terhadap Pencegahan *Fraud***

Berdasarkan hasil uji regresi diperoleh bahwa variabel integritas aparatur desa berpengaruh positif dan signifikan terhadap pencegahan *fraud* dana desa, artinya semakin baik integritas aparatur desa maka akan semakin meningkat pencegahan *fraud* di kabupaten Luwu Utara. Penelitian ini menggunakan dasar pengukuran kejujuran dengan melaksanakan amanat yang telah dijanjikan untuk masyarakat, kemudian keberanian ketika tegas dalam menegakkan aturan di desa, memiliki sikap bijaksana dalam menerima segala kritik dan saran, serta

bertanggung jawab atas tugasnya menyejahterakan masyarakat desa. Kebanyakan responden berasal dari Badan Permusyawaratan Desa (BPD), dan sisanya merupakan aparatur desa menyatakan setuju dengan pernyataan tersebut, sehingga menunjukkan integritas aparatur desa di kabupaten Luwu Utara sudah baik dan dapat mencegah *fraud* dana desa yang berpotensi terjadi.

Penelitian ini mengembangkan teori *agency* yang dikemukakan oleh Jensen & Meckling (1976) terdapat hubungan antar *principal* dan *agent*, yang dimana pemerintah desa (*agent*) dipercayakan untuk mengelola dana desa dan masyarakat desa (*principal*) serta pemerintah pusat. Apabila aparatur desa memiliki integritas yang baik dan memiliki kebijaksanaan untuk menunaikan tanggung jawabnya sebaik mungkin selama masa jabatannya, maka pencegahan *fraud* di kabupaten Luwu Utara terlaksana dengan baik hingga menjadi wilayah yang bersih dari korupsi. Jadi integritas aparatur desa yang tinggi akan memberikan pengaruh yang kuat dalam mencegah keterjadian *fraud* dana desa di kabupaten Luwu Utara. Dengan demikian hasil penelitian ini mendukung adanya teori *agency* bahwa terdapat hubungan diantara pemerintah desa dan masyarakat desa sehingga sangat penting untuk pemerintah desa yang bertindak sebagai *agent* dalam melaksanakan wewenang yang diberikannya sebaik dan sebijak mungkin demi kesejahteraan masyarakat desa. Berdasarkan hal tersebut penelitian ini mendukung teori *agency* dan menyatakan bahwa terdapat pengaruh positif integritas aparatur desa terhadap pencegahan *fraud* dana desa di kabupaten Luwu Utara dan hipotesis ketiga (H<sub>3</sub>) diterima.

Hasil penelitian ini didukung dengan jumlah responden yang berasal dari Badan Permusyawaratan Desa (BPD) dengan total responden terbanyak sebesar 46 orang dengan persentase 38% dari keseluruhan, yang berarti bahwa aparatur desa telah berintegritas dengan baik sehingga dalam pengawasan Badan Permusyawaratan Desa (BPD) aparatur desa dinilai telah baik dalam menjalankan tugasnya, sehingga mampu mencegah adanya penyalahgunaan anggaran dan wewenang. Dan rendahnya potensi kecurangan tersebut didukung dengan peran Badan Permusyawaratan Desa (BPD) yang telah sangat baik mengawasi jalannya periode yang diamanahkan untuk tiap aparatur desa di kabupaten Luwu Utara.

Didukung dengan penelitian Widyani & Wati (2020) menyatakan bahwa Integritas Aparatur Desa berpengaruh positif terhadap pencegahan *fraud*. Sementara itu, ada yang memiliki hasil negatif dalam pengaruhnya (Anggara et al, 2020). Terbukti dari hasil pengawasan Badan Permusyawaratan Desa mencerminkan bahwa memang di kabupaten Luwu Utara aparatur desa memiliki integritas yang cukup baik. Hasil penelitian ini menyatakan bahwa orang berintegritas pasti memiliki karakter yang baik dan memiliki kejujuran tinggi, oleh karena itu, pencegahan *fraud* di kabupaten Luwu Utara akan semakin tinggi.

#### **4. Pengaruh Sanksi Hukum Terhadap Pencegahan *Fraud***

Berdasarkan hasil uji regresi yang telah dilakukan tersebut memperlihatkan bahwa variabel sanksi hukum berpengaruh positif dan signifikan terhadap pencegahan *fraud* dana desa, hal ini berarti semakin kecil potensi *fraud* di kabupaten Luwu Utara maka semakin tinggi peran Badan Permusyawaratan Desa (BPD) dalam mencegah terjadinya *fraud* di wilayah tersebut. Jawaban

responden terbanyak menyatakan sangat setuju terhadap sanksi pidana penjara yang tegas dan memberikan efek jera sehingga dana desa digunakan sesuai dengan prioritas utamanya dan meminimalkan jumlah kecurangan atas dana tersebut, selain itu jawaban responden sangat dominan menyatakan setuju terhadap sanksi denda yang sifatnya memaksa dan hal tersebut harus tertuang dalam aturan tertulis tiap pemerintahan desa di kabupaten Luwu Utara.

Dengan penerapan sanksi hukum yang tegas baik sanksi pidana maupun sanksi denda mampu memberikan efek jera, dan bersifat memaksa sehingga aparatur desa takut untuk melakukan kecurangan. Responden dengan jumlah terbanyak yaitu Badan Permusyawaratan Desa (BPD) dan aparatur desa menyatakan sangat setuju atas aparatur desa yang tidak menaati aturan yang berlaku harus siap dikenakan sanksi. Pengendalian *fraud* yang berjalan efektif dengan tegaknya sanksi hukum akan memberi otorisasi yang tepat dalam kantor desa sehingga *fraud* dana desa dapat dicegah. Sejalan dengan hasil penelitian terdahulu yang menyebutkan optimalisasi pemberantasan tindak pidana korupsi dana desa merupakan pilihan tepat dalam menghadapi praktik korupsi, kerugian negara yang diakibatkan harus sesuai dengan sanksi hukum yang berat untuk para koruptor (Manihuruk, 2021).

Dalam hal ini hasil penelitian mendukung teori *agency* yang bertujuan menganalisis kebijakan publik (Jensen & Meckling, 1976), agar setiap aparatur desa paham terhadap regulasi dan sanksi hukum yang diakibatkannya. Semakin tegas sanksi hukum pidana penjara dan denda yang diberikan terhadap para pelaku korupsi akan mengurungkan niat para aparatur desa dalam melaksanakan

kecurangan, sehingga pencegahan *fraud* di kabupaten Luwu Utara berjalan dengan baik dan hal tersebut didukung pula dengan kinerja Badan Permusyawaratan Desa (BPD) sebagai pengawas dalam setiap program kerja yang dilakukan aparatur desa. Berdasarkan hal tersebut informasi diperoleh bahwa terdapat pengaruh positif sanksi hukum terhadap pencegahan *fraud* dana desa di kabupaten Luwu Utara dan hipotesis keempat (H<sub>4</sub>) diterima.

Hasil penelitian ini memberikan informasi jawaban untuk dilema penelitian sanksi hukum yang dalam hal ini seringkali dipersoalkan sehingga menjadi perdebatan dikalangan ahli hukum (Daula, 2018). Bahwasanya memberlakukan sanksi hukum yang memaksa, tegas, serta memberi efek jera tidak dipermasalahkan karena dampaknya akan mampu membuat para pelaku korupsi takut dan mencegah kasus kecurangan di wilayah tersebut. Komponen terpenting adalah ketegasan sanksi hukum baik sanksi pidana penjara maupun pidana denda agar *fraud* di kabupaten Luwu Utara dapat dicegah dan wilayah tersebut bersih dari kejahatan dalam mengelola anggaran untuk setiap desa di wilayah tersebut.

#### **5. *Locus of control internal* dapat memoderasi pengaruh etika aparatur desa terhadap pencegahan *Fraud* dana desa**

Berdasarkan hasil uji regresi yang telah dilakukan diperoleh hasil bahwa variabel *locus of control internal* bukan merupakan variabel yang memperkuat ataupun memperlemah hubungan variabel etika aparatur desa dengan pencegahan *fraud* dana desa di kabupaten Luwu Utara, melainkan hanya sebagai prediktor. Hal ini berarti bahwa *locus of control internal* yang dimiliki aparatur desa belum

tentu dapat mengontrol perilaku diri aparatur desa agar bersikap baik dan tidak menyelewengkan tanggungjawab, walaupun pencegahan *fraud* dilakukan. Berdasarkan jawaban responden dalam inisiatif bekerja terdapat beberapa yang menjawab netral khususnya dalam pengendalian emosi saat bekerja. Selain itu dalam dasar pengukuran keterbukaan responden beberapa menjawab netral namun angkanya cukup besar, sehingga masih diperlukan peningkatan transparansi keuangan desa. *Locus of Control Internal* belum dapat memberikan kontrol diri yang cukup baik salah satunya dalam pengelolaan emosi aparatur desa atas penyampaian transparansi keuangan desa yang dalam etika yang seharusnya setiap aparatur desa harus terbuka kepada masyarakat desa, walaupun telah diupayakan pencegahan *fraud* dana desa tetap masih ada potensi yang muncul.

Penelitian ini memberikan hasil yang mendukung pengembangan teori atribusi yang dikemukakan Fritz Heider (1958), bertujuan untuk menjelaskan fenomena dari perilaku manusia sehingga mampu merubah sikap dan perilakunya. Aparatur desa memiliki etika yang dimana terkontrol secara internal yang berakibat pada akibat dari perilakunya tersebut. Baik atau buruk kontrol dirinya akan mencerminkan dampaknya, seperti etika buruh yang dilakukan merupakan kegagalan seorang aparatur desa dalam mengontrol dirinya sehingga *fraud* dalam desa tidak bisa tercegah, begitu pula sebaliknya.

Etika aparatur desa menjadi tolak ukur dalam pelayanan terhadap masyarakat desa. Hal ini berarti bahwa baik atau buruknya etika yang diberikan tidak ada pengaruhnya terhadap peningkatan pencegahan *fraud*. Meskipun aparatur desa berperilaku baik dihadapan masyarakat desa dan juga Badan

Permusyawaratan Desa dalam menjalankan tugasnya, tidak menutup kemungkinan perbuatan curang juga dapat terjadi. Apabila aparatur desa memiliki *locus of control internal* akan tetapi belum secara jujur dan terbuka kepada masyarakat desa, maka pencegahan kecurangan juga tidak dapat terlaksana dengan maksimal. Penelitian Wahyudi et al. (2022) menyatakan bahwa etika aparatur desa berpengaruh positif terhadap pencegahan *fraud* dana desa, yang artinya setiap aparatur desa memiliki perilaku aparatur desa harus selaras dengan tujuannya sebagai kepala desa, sehingga pencegahan *fraud* dapat secara maksimal dilakukan.

#### **6. *Locus of control internal* dapat memoderasi pengaruh kompetensi aparatur desa terhadap pencegahan *Fraud* dana desa**

Berdasarkan hasil uji regresi yang telah dilakukan diperoleh informasi pengaruh variabel *locus of control internal* terhadap pencegahan *fraud* yang menunjukkan pengujian bahwa variabel *locus of control internal* melemahkan hubungan variabel kompetensi aparatur desa dengan pencegahan *fraud* dana desa di kabupaten Luwu Utara, serta termasuk kedalam kategori Quasi Moderasi. Selanjutnya aparatur desa. Hal ini berarti bahwa *locus of control internal* yang dimiliki aparatur desa dalam meningkatkan kompetensinya itu dapat disalahgunakan hingga akhirnya pencegahan *fraud* semakin rendah.

Dari hasil jawaban terbanyak responden yang memiliki pendidikan terakhir sarjana atas variabel *Locus of Control Internal* menyatakan sangat setuju bahwa kemampuan kerja dapat bertambah jika sering mengikuti pelatihan dan hal tersebut juga didukung dengan banyaknya responden dalam dasar pengukuran

kompetensi aparatur desa yang sangat setuju dengan peningkatan inisiatif dalam bekerja akan memecahkan masalah yang terjadi selama proses jabatan yang dijalannya. Hal tersebut mencerminkan kontrol diri untuk bekerja keras dengan mengikuti pelatihan akan menunjang inisiatif dalam melakukan pekerjaan sehingga pencegahan *fraud* di tiap desa kabupaten Luwu Utara dapat berjalan dengan baik.

Penelitian ini mendukung teori atribusi yang menyatakan bahwa apakah perilaku tersebut dipengaruhi oleh faktor internal maupun eksternal (Heider, Fritz 1958). Dalam hal ini *locus of control internal* sebagai faktor internal yang timbul dari diri individu aparatur desa dan mengontrol perilaku yang akan dilakukan, dan pencegahan kecurangan tidak selamanya berpengaruh, karena nafsu duniawi aparatur desa dapat menjadi faktor eksternalnya dan mengubah etika aparatur desa menjadi kurang baik, dorongan dari rekan kerja untuk melakukan kecurangan karena telah tergiur dengan kepuasan duniawi dan kekuasaan dapat membutakan aparatur desa untuk beretika baik, sehingga pencegahan kecurangan juga tidak dapat dilakukan karena banyaknya faktor-faktor yang menyebabkan etika aparatur desa tidak memiliki pengaruh terhadap pencegahan *fraud* di kabupaten Luwu Utara. Sehingga penelitian ini tidak dapat mendukung adanya teori atribusi oleh Fritz Heider pada tahun 1958, variabel *locus of control internal* sebagai faktor internal tidak mampu menguatkan hubungan etika aparatur desa terhadap pencegahan *fraud* dana desa di kabupaten Luwu Utara. Sehingga hipotesis kelima (H<sub>5</sub>) ditolak.



Ketika aparatur desa meningkatkan pengetahuan dan keterampilannya dengan kontrol diri yang dimilikinya, maka bisa berdampak pada dua hal, kompetensi tersebut digunakan dengan baik dalam menjalankan tugas sesuai aturan yang berlaku, atau dapat juga disalahgunakan untuk memanipulasi anggaran desa dan mengantunginya secara pribadi untuk pemenuhan kebutuhan dirinya sendiri. Dapat dikatakan bahwa *locus of control internal* aparatur desa dapat melemahkan kompetensi yang dimiliki untuk mencegah kecurangan. Penelitian terdahulu mengemukakan bahwa teori atribusi mempertimbangkan bagaimana perilaku individu satu dengan yang lainnya pada situasi bersamaan, seseorang mampu mempengaruhi kinerja serta perilakunya secara personal melalui kemampuan, dan keahlian yang dimilikinya, khususnya dalam menjalankan pekerjaannya (Dewi & Rasmini, 2019). Sehingga ketika kontrol dirinya lemah maka aparatur desa dapat menyalahgunakan kompetensi yang dimilikinya untuk berlaku curang dan akan merugikan masyarakat desa. Dengan demikian, Hasil penelitian ini tidak mendukung teori atribusi dan dinyatakan bahwa hipotesis keenam ( $H_6$ ) ditolak.

#### **7. *Locus of control internal* dapat memoderasi pengaruh integritas aparatur desa terhadap pencegahan *Fraud* dana desa**

Berdasarkan hasil uji regresi yang telah dilakukan memberi informasi bahwa variabel *locus of control internal* merupakan variabel yang memperkuat secara signifikan hubungan variabel integritas aparatur desa dengan pencegahan *fraud* dana desa. Kontrol diri secara internal memberi dampak positif sebagai hasil dari dorongan inisiatif yang timbul dan terus berusaha maksimal agar dapat

berhasil, maka tidak akan goyah ketika ada celah *fraud*. Badan Permusyawaratan Desa (BPD) yang menduduki responden terbanyak dalam penelitian ini menjadi mengawasi kinerja aparatur dan juga meminimalkan adanya risiko *fraud* yang muncul di lingkungan pemerintahan desa. Selain itu sisa responden berasal juga dari aparatur desa. Diperoleh hasil penelitian yang menunjukkan jawaban responden atas pernyataan variabel *locus of control internal* didominasi dengan jawaban sangat setuju bahwa keberhasilan diperoleh dengan kegigihan dalam bekerja, sementara itu, jawaban sangat setuju juga disampaikan dengan pendapat dominan atas pernyataan yang menunjukkan kebijaksanaan aparatur desa yang konsisten bekerja sendiri sesuai peraturan yang berlaku dalam penyelesaian pekerjaan di kantor desa yang merupakan dasar pengukuran integritas seorang aparatur desa. Hal tersebut mencerminkan bahwa *locus of control internal* mampu memberikan kontrol atas diri aparatur desa dalam menyelesaikan tanggungjawabnya, sehingga *fraud* dana desa dapat dicegah dengan baik.

Hasil penelitian ini mendukung teori *agency* yang menyatakan bahwa aparatur desa selaku *agent* harus menjalankan wewenang sesuai apa yang diamanatkan dari masyarakat desa yang berperan sebagai *principal*, semakin baik kontrol diri seorang aparatur desa, maka semakin tinggi pula integritas yang dimilikinya dalam tanggungjawab pekerjaannya, sehingga mampu meminimalkan adanya *fraud* dana desa di kabupaten Luwu Utara. Ada inisiatif yang timbul untuk tidak melakukan kejahatan yang menyengsarakan masyarakat desa. Dengan demikian bahwa *locus of control* dapat memperkuat adanya hubungan integritas

aparatur desa terhadap pencegahan *fraud* dana desa yang berarti hipotesis ketujuh (H<sub>7</sub>) diterima dan dapat dinyatakan.

Sejalan dengan hasil penelitian Suprayogi (2017) yang menyatakan bahwa *Locus of control internal* yang tertanam dalam diri aparatur desa yang dikendalikan secara sadar kearah yang baik, akan mampu memperkuat upaya meminimalisir tindakan *Fraud* dana desa. *Locus of control internal* mengendalikan diri secara personal agar senantiasa berperilaku yang baik, Hasil penelitian ini juga mendukung penelitian sebelumnya oleh Dewi & Rasmini (2019) menyatakan bahwa *locus of control internal* berpengaruh positif dan signifikan dalam mencegah *fraud* dana desa di desa dinas kabupaten denpasar. Dengan adanya kontrol diri aparatur desa dengan integritas yang dimilikinya maka sangat tidak mungkin untuk melakukan kecurangan karena niat untuk menghindari kecurangan sudah terkontrol dengan baik dalam diri aparatur desa.

#### **8. *Locus of control internal* dapat memoderasi pengaruh sanksi hukum terhadap pencegahan *Fraud* dana desa**

Berdasarkan hasil uji hipotesis yang telah dilakukan menyatakan bahwa variabel *locus of control internal* tidak dapat memoderasi hubungan variabel sanksi hukum dengan pencegahan *fraud* dana desa. Karena termasuk tipe *homologiser moderasi* (bukan moderasi). Akibatnya, variabel *locus of control internal* tidak dapat digunakan untuk memoderasi pengaruh tiap variabel independen terhadap dependen. Hal tersebut dikarenakan *Locus of Control Internal* dalam mengontrol kemampuan diri, minat, dan usaha agar terlaksananya program kerja desa tidak ada kaitannya dengan sanksi hukum baik pidana penjara

maupun pidana denda karena hal tersebut secara tertulis dalam aturan desa dan perubahannya membutuhkan kesepakatan dan mufakat dalam rapat aparatur desa dan Badan Permusyawaratan Desa (BPD) sebagai pihak yang mengawasi.

Bertentangan dengan teori *agency* oleh Jensen & Meckling (1976) bahwa terdapat hubungan antara antar *principal* dan *agent*, dimana *principal* menunjuk *agent* dan memberikan wewenang untuk menjalankan tugasnya. Namun ketika *locus of control internal* aparatur desa itu baik ataupun buruk, sanksi hukum tidak akan berubah dan lemahnya sanksi hukum tersebut, akan membuat aparatur desa acuh dan berkemungkinan tidak melaksanakan wewenang yang telah diberikan oleh masyarakat desa selaku *principal* yang akhirnya berdampak pada potensi tingginya angka *fraud* di kabupaten Luwu Utara, dan pencegahan *fraud* tidak dapat berjalan maksimal di wilayah tersebut. Hasil penelitian ini tidak mendukung teori atribusi, dan hipotesis kedelapan (H<sub>8</sub>) dinyatakan ditolak.

Penelitian ini menunjukkan bahwa walaupun dalam diri aparatur desa terdapat *locus of control internal* tetapi sanksi hukum masih saja diabaikan dan dianggap hal yang tidak memberikan efek jera, maka pencegahan *fraud* gagal dilakukan. Sehingga hasilnya adalah *fraud* masih dapat tumbuh dan berkembang di wilayah tersebut. *Locus of control internal* atas tindakan sanksi hukum yang dianggap tegas ternyata belum sepenuhnya dapat menumpas adanya *fraud* di wilayah pedesaan. Padahal hukum sebagai dasar pemerintah untuk menjalankan pemerintahan dan untuk membatasi kekuasaan pemerintahan (Sulastri, 2022). Pada realita yang terjadi *locus of control internal* aparatur desa tidak mampu memperkuat hubungan antara sanksi hukum dan pencegahan *fraud* dana desa.

Sanksi hukum yang diterapkan belum mampu mematahkan niatan seseorang dalam melakukan kecurangan, sehingga menjadi penghambat dalam terealisasinya pencegahan *fraud* di kabupaten Luwu Utara.

Rendahnya sanksi hukum yang diberikan berdampak pada potensi kecurangan yang berulang (Lamusu et al., 2021). Sangat diperlukan pula sanksi hukum yang tegas dalam tatanan pemerintahan desa agar memberi efek jera (Syahranuddin, 2023). Hasil penelitian ini mendukung penelitian yang menyatakan bahwa pencegahan *fraud* belum berjalan efektif karena sanksi hukum indonesia saat ini belum mampu menghilangkan kebiasaan korupsi karena ketamakan manusia hingga akhirnya belum dapat tercegahkan dengan maksimal (Muhammad et al., 2022; Mahriadi et al., 2021).

## BAB V

### PENUTUP

#### A. *Kesimpulan*

Berdasarkan hasil pengujian dan analisis data penelitian yang telah diuraikan pada BAB sebelumnya, maka penulis dalam penelitian ini dapat menarik kesimpulan sebagai berikut:

1. Etika Aparatur Desa berpengaruh negatif terhadap pencegahan *fraud* dana desa. Setelah data diuji, diperoleh hasil hipotesis kesatu ( $H_1$ ) ditolak. Yang berarti bahwa semakin baik etika aparatur desa belum tentu meningkatkan pencegahan *fraud* di wilayah tersebut.
2. Kompetensi Aparatur Desa berpengaruh positif terhadap pencegahan *fraud* dana desa. Setelah data diuji, diperoleh hasil hipotesis kedua ( $H_2$ ) diterima. Yang berarti bahwa semakin memadai kompetensi aparatur desa tentunya pencegahan *fraud* di wilayah tersebut semakin tinggi.
3. Integritas Aparatur Desa berpengaruh positif terhadap pencegahan *fraud* dana desa. Setelah data diuji, diperoleh hasil hipotesis ketiga ( $H_3$ ) diterima. Yang berarti bahwa semakin baik integritas aparatur desa memberikan dampak yang tinggi pada pencegahan *fraud* di wilayah tersebut.
4. Sanksi Hukum berpengaruh positif terhadap pencegahan *fraud* dana desa. Setelah data diuji, diperoleh hasil hipotesis keempat ( $H_4$ ) diterima. Yang berarti bahwa semakin tegas penerapan sanksi hukum bagi aparatur desa tentunya pencegahan *fraud* di wilayah tersebut semakin tinggi.

5. *locus of control internal* tidak dapat memoderasi pengaruh etika aparatur desa terhadap pencegahan *Fraud* dana desa. Setelah data diuji, diperoleh hasil hipotesis kelima (H<sub>5</sub>) ditolak. Yang berarti bahwa *locus of control internal* yang dimiliki belum tentu dapat mengubah perilaku yang baik bagi aparatur desa dan BPD dalam pencegahan *fraud* di wilayah tersebut.
6. *locus of control internal* dapat memoderasi pengaruh kompetensi aparatur desa terhadap pencegahan *Fraud* dana desa. Namun melemahkan pengaruhnya. Setelah data diuji, diperoleh hasil hipotesis keenam (H<sub>6</sub>) ditolak. Yang berarti bahwa *locus of control internal* dalam diri aparatur dapat melemahkan kompetensi yang dimilikinya sehingga belum tentu dapat meningkatkan pencegahan *fraud* di wilayah tersebut.
7. *locus of control internal* dapat memoderasi pengaruh integritas aparatur desa terhadap pencegahan *Fraud* dana desa. Setelah data diuji, diperoleh hasil hipotesis ketujuh (H<sub>7</sub>) diterima. Yang berarti bahwa *locus of control internal* yang dimiliki dapat meningkatkan integritas tiap aparatur desa sehingga pencegahan *fraud* dana desa di wilayah tersebut semakin tinggi.
8. *locus of control internal* tidak dapat memoderasi pengaruh sanksi hukum terhadap pencegahan *Fraud* dana desa. Setelah data diuji, diperoleh hasil hipotesis kedelapan (H<sub>8</sub>) ditolak. Yang berarti bahwa *locus of control internal* yang dimiliki belum tentu mengubah perilaku aparatur desa dan BPD walaupun sanksi hukum diterapkan tidak memberikan pengaruh pencegahan *fraud* di wilayah tersebut.

### **B. Keterbatasan Penelitian**

Adapun keterbatasan dalam penelitian ini yaitu sebagai berikut:

1. Responden dalam penelitian ini masih kurang lengkap, khususnya aparatur desa dan Badan Permusyawaratan Desa (BPD) yang sudah lanjut usia kesulitan dalam mengisi kuesioner tersebut karena penyebaran kuesioner dilakukan secara virtual.
2. Pengetahuan aparatur desa yang kurang memadai serta niat melakukan pengisian kuesioner yang rendah mengharuskan peneliti melakukan *follow up*.
3. Terdapat 3 kecamatan di wilayah dataran tinggi yang belum mampu dijangkau oleh peneliti serta keterbatasan akses telekomunikasi dan jaringan internet.
4. Badan Permusyawaratan Desa (BPD) tidak begitu tepat menjadi responden penelitian ini karena yang mengetahui lebih banyak tentang hal-hal yang terkait dengan *fraud* adalah inspektorat kabupaten luwu utara.

### **C. Implikasi Penelitian**

Berdasarkan hasil dan pembahasan yang telah diuraikan pada BAB sebelumnya, maka penulis dapat menarik kesimpulan dari penelitian ini yaitu sebagai berikut:

1. Bagi Aparatur Desa, dan Badan Permusyawaratan Desa (BPD) di Kabupaten Luwu Utara agar sebaiknya mempertahankan etika baiknya dalam melaksanakan amanah yang diberikan, serta aparatur desa mampu



mengembangkan kompetensinya dengan mengikuti berbagai pelatihan yang menunjang posisinya dalam mengelola keuangan desa dengan baik, agar *fraud* dapat tercegahkan.

2. Bagi aparatur desa dan Badan Permusyawaratan Desa (BPD), sebaiknya menjaga atau meningkatkan transparansi dan pertanggungjawabannya sesuai amanah yang berikan oleh masyarakat desa.
3. Bagi peneliti selanjutnya, sebaiknya melakukan penelitian secara langsung ke setiap desa, karena beberapa aparatur desa dan BPD kurang setuju apabila penelitian dilakukan secara virtual, dan sebaiknya peneliti selanjutnya melakukan penelitian pada lokasi yang belum tersentuh oleh peneliti di desa lainnya di kabupaten Luwu Utara (3 kecamatan didataran tinggi meliputi, kecamatan seko, rongkong, dan rampi), selain itu juga dapat memperluas objek penelitian pada kabupaten lain yang memiliki potensi *fraud* dan menggunakan variabel yang dapat mempengaruhi pencegahan *fraud* di wilayah tersebut seperti budaya organisasi.

## DAFTAR PUSTAKA

Al-Qur'an dan Terjemahnya.

- Adhivinna, V. V., Selawati, M., & Umam, M. S. (2022). Kompetensi Aparatur Dan Sistem Pengendalian Internal Pada Pencegahan *Fraud* Dalam Pengelolaan Dana Desa. *Jurnal Aplikasi Akuntansi*, 6(2), 63–74. <https://doi.org/10.29303/jaa.v6i2.138>
- Amaliyah. (2019). Apakah Accounting *Fraud* Disebabkan Kesalahan Individu Atau Budaya Organisasi?. *Jurnal Akuntansi Multiparadigma*, 10(3), 569–582. <https://doi.org/10.21776/ub.jamal.2019.10.3.33>
- Amanda, L., Yanuar, F., & Devianto, D. (2019). Uji Validitas dan Reliabilitas Tingkat Partisipasi Politik Masyarakat Kota Padang. *Jurnal Matematika UNAND*, 8(1), 179. <https://doi.org/10.25077/jmu.8.1.179-188.2019>
- Amrullah, R., Linda, R., Shafira, M., & Riani, S. (2020). Pembangunan Zona Integritas Menuju Wilayah Bebas Korupsi Dan Bebas Melayani Di Desa Batang Hari Ogan Lampung. *SAKAI SAMBAYAN: Jurnal Pengabdian Kepada Masyarakat*, 6(1), 63–70.
- Anggara, I. K. Y., & Suprasto, H. B. (2020). Pengaruh integritas dan moralitas individu pada kecurangan akuntansi dengan sistem pengendalian internal sebagai variabel mediasi. *E-Jurnal Akuntansi*, 30(9), 2296-2310.
- Anggrastuti, D., & Mayangsari, S. (2022). Relevansi Etika Auditor Sebagai Variabel Moderasi Terhadap Pencegahan *Fraud*. *Ekonomi Digital*, 1(1), 41–56.
- Ardiani, S. (2019). Pengaruh Integritas terhadap Akuntabilitas Pengelolaan Keuangan Dana Desa (Studi Kasus di Kecamatan Rambutan Kabupaten Banyuasin). *Jurnal Riset Terapan Akuntansi*, 3(2), 159–170.
- Armelia, P.A. and Wahyuni, M.A. (2020). Pengaruh Kompetensi Aparatur Desa, Efektivitas Pengendalian Internal, dan Moral Sesitivity terhadap Pencegahan *Fraud* dalam Pengelolaan Keuangan Desa. *Vokasi : Jurnal Riset Akuntansi*, 9(2), 61-70. doi:10.23887/vjra.v9i2.26125.
- Atiningsih, S., & Ningtyas, A. C. (2019). Pengaruh Kompetensi Aparatur Pengelola Dana Desa, Partisipasi Masyarakat, dan Sistem Pengendalian Internal Terhadap Akuntabilitas Pengelolaan Dana Desa (Studi Pada

- Aparatur Pemerintah Desa Se-Kecamatan Banyudono Kabupaten (Boyolali). *Jurnal Ilmu Manajemen Dan Akuntansi Terapan (JIMAT)*, 10(1), 2015–2019.
- Bachtiar, I. H., & Ela Elliyana. (2020). Determinan upaya pencegahan pemerintah desa. *Imanensi: Jurnal Ekonomi, Manajemen, Dan Akuntansi Islam*, 5(2), 61–68. <https://doi.org/10.34202/imanensi.5.2.2020.61-68>
- Badan Pusat Statistik Luwu Utara. (2023). *Kabupaten Luwu Utara Dalam Angka 2023*. Luwu Utara: BPS Kabupaten Luwu Utara.
- Bulutoding, L., Hamid Habbe, A., Suwandi, M., Suhartono, & Amelia Ningrum, R. (2020). Determinant Factors of Tax Compliance Modified By Taxation Knowledge: Evidence From KPP Makassar Madya. *International Journal of Advanced Research*, 8(5), 629–637. doi:10.21474/ijar01/10969.
- Chi Hsinkuang ., Yeh Hueryen ., & Chen Yuling. (2010). *The Moderating Effect of Locus of Control on Customer Orientation and Job Performance of Salespeople*. *Journal The Business Review*, Cambridge, 16(2), 142-146
- Daula, P.A.S. (2018). Urgensi Penggunaan Sanksi Hukum Pidana Dalam Konteks Penanggulangan Kejahatan. *Hukum dan Dinamika Masyarakat*, 16(1), 79–86.
- Dewi, N. K. P. P., & Rasmini, N. K. (2019). Pengaruh Kompetensi SDM dan Locus of Control Pada Pencegahan *Fraud* dalam Pengelolaan Dana Desa. *E-Jurnal Akuntansi Universitas Udayana*, pp. 29(3), 1071-1082. <https://doi.org/10.24843/eja.2019.v29.i03.p12>
- Eman, J. L., Pkaya, L., & Wuryandini, A. R. (2022). Standar Akuntansi Pemerintah dan Kompetensi Sumber Daya Manusia Terhadap Kualitas Laporan Keuangan Pemda. *Jambura Accounting Review*, 3(1), 23–36.
- Eldayanti, N.K.R., Indraswarawati, S.A.P.A. and Yuniasih, N.W. (2020). Pengaruh Kompetensi Aparatur Desa, Sistem Pengendalian Internal, Integritas dan Akuntabilitas Terhadap Pencegahan Kecurangan (*Fraud*) Dalam Pengelolaan Keuangan Desa. *Hita Akuntansi dan Keuangan*, 1(1), 465–494. doi:10.32795/hak.v1i1.787.
- Ghozali, I. (2007). *Aplikasi Analisis Multivariat dengan Program SPSS Edisi 2*. Semarang: Badan Penerbit Universitas Diponegoro.
- Ghozali, I. (2011). *Aplikasi Analisis Multivariate dengan Program IBM SPSS*

- 19 (5th ed.). Semarang: Badan Penerbit Universitas Diponegoro.
- Ghozali, I. (2013). *Analisis Multivariate Program IBM SPSS 21 Update PLS Regresi*. Semarang: Badan Penerbit Universitas Diponegoro.
- Ghozali, I. (2016). *Aplikasi Analisis Multivariate Dengan Program IBM SPSS 23 Edisi 8*. Semarang: Badan Penerbit Universitas Diponegoro.
- Ghozali, I. (2018). *Aplikasi Analisis Multivariate Dengan Program IBM SPSS 25*. Semarang: Badan Penerbit Universitas Diponegoro.
- Hardani, dkk. (2020). *Metode Penelitian Kualitatif & Kuantitatif* (H. Abadi (ed.); 1sted.). CV. Pustaka Ilmu.
- Heider, Fritz. (1958). *The Psychology of Interpersonal Relations*, New York: Wiley.
- Hermawan, E., Suprayitno, D., Vikaliana, R., & Hermawan, R. (2022). Buku Ajar Penelitian Kuantitatif. In *Eureka Media Aksara* (1st ed.). Eureka Media Aksara.
- Hulu, F., & Rahim, R. (2022). Pengaruh Kepemimpinan Kepala Desa, Kompetensi Aparat Desa dan Partisipasi Masyarakat Terhadap Pengelolaan Dana Desa di Desa Hilina'a Kecamatan Gunungsitoli. *Fair Value: Jurnal Ilmiah Akuntansi Dan Keuangan*, 4(6), 2312–2320. <https://doi.org/10.1002/9781119558361.ch20>
- Indonesia Corruption Watch. (2022). Tren Penindakan Kasus Korupsi Semester I Tahun 2022, Divisi Hukum dan Peradilan ICW.
- Irfan, Majid, J., Umar, M., & Aditiya, R. (2021). Akuntabilitas Pengelolaan Dana Desa Dalam Perspektif Al-Muraqabah. *ISAFIR: Islamic Accounting and Finance Review*, 2(1), 108–121. [doi.org/10.24252/isafir.v2i1.21746](https://doi.org/10.24252/isafir.v2i1.21746).
- Islamiyah, F., Made, A., & Sari, A. R. (2020). Pengaruh Kompetensi Aparatur Desa, Moralitas, Sistem Pengendalian Internal, Dan Whistleblowing Terhadap Pencegahan *Fraud* Dalam Pengelolaan Dana Desa Di Kecamatan Wajak. *Jurnal Riset Mahasiswa Akuntansi*, 8(1), 1–13. <https://doi.org/10.21067/jrma.v8i1.4452>
- Ismail. (2017). *Etika Pemerintahan: Norma, Konsep, dan Praktek bagi Penyelenggara Pemerintahan*. 1st edn. Yogyakarta: Lintang Rasi Aksara Books.

- Isnanto, R.R. (2009). *Buku Ajar Etika*. Semarang: Universitas Diponegoro
- Jensen, M. C., & Meckling, W. H. (1976). *Theory of the Firm: Managerial. Journal of Financial Economics*. [http://dx.doi.org/10.1016/0304-405X\(76\)90026-X](http://dx.doi.org/10.1016/0304-405X(76)90026-X)
- Kahar, K., Majid, J., & Fadhilatunisa, D. (2022). Faktor-faktor yang Mempengaruhi Kualitas Laporan Keuangan Pemerintah Daerah dengan KomiMen Organisasi sebagai Pemoderasi. *ISAFIR: Islamic Accounting and Finance Review*, 3(1), 54–65.
- Kasmini, K. L. S., & Dewi, N. A. W. T. (2021). Pengaruh Kompetensi, KomiMen Organisasi Pemerintah Desa dan Partisipasi Penganggaran Terhadap Akuntabilitas dalam Pengelolaan Dana Desa (Studi Empiris pada Pemerintah Desa di Kabupaten Buleleng Barat). *Jurnal Akuntansi Profesi*, 12(2), 420. <https://doi.org/10.23887/jap.v12i2.36222>
- Kejaksaan Negeri Luwu Utara. (2020). *Kasus Korupsi Mantan Kepala Desa Takkalala Sudah Tahap P21 di Kejari Luwu Utara*. Diakses di <https://kejari.luwuutarakab.go.id>. Pada 02 Maret 2023.
- Kementerian Desa. (2023). Dana Desa, Sistem Informasi Desa. Diakses di <https://sid.kemendes.go.id/village-fund>. Pada 02 Maret 2023.
- Kholifah, N.N. (2020). Pengaruh Kompetensi Perangkat Desa, KomiMen Organisasi Pemerintah Desa, dan Transparansi Terhadap Akuntabilitas Pengelolaan Dana Desa Melalui Kinerja Pemerintah Desa Sebagai Mediasi (Studi Kasus pada Perangkat Desa di Kecamatan Sumber dan Kecamatan Remba. Universitas Negeri Semarang. Available at: <http://lib.unnes.ac.id/17468/1/7101409069.pdf>.
- Lamusu, R., Ismail, D.E., & Tijow, L.M. (2021). Model Penegakan Hukum Terhadap Tindak Pidana Korupsi Dana Desa. *philosophia Law Review*, 1(1), 22–38.
- Mada, S., Kalangi, L., & Gamaliel, H. (2017). Pengaruh Kompetensi Aparat Pengelola Dana Desa, KomiMen Organisasi Pemerintah Desa, dan Partisipasi Masyarakat Terhadap Akuntabilitas Pengelolaan Dana Desa di Kabupaten Gorontalo. *Jurnal Riset Akuntansi dan Auditing (Goodwill)*, 8(2), 106–115. doi:10.35800/jjs.v8i2.17199.
- Majid, J., Awaluddin, M., & Asse, A. (2022). Public Control of Accountability:

Efforts To Prevent *Fraud* Sustainability Budget Government Indonesia. *Relacoes Internacionais No Mundo Atual*, 3(36), 732–747.

Majid, J., Serlianti, Mahdalena, & Muchlis, M. (2022). Partisipasi Masyarakat Sebagai Wujud Akuntabilitas Pengelolaan Dana Desa. *Maqrizi: Journal of Economics and Islamic Economics*, 2(1), 33–46. <https://doi.org/10.30984/maqrizi.v2i1.183>

Majid, J., & Mawarni, I. (2021). *Effect of Moral Intentions, Organizational CommiMent, Professional Identity and Grant of Reward for Disclosure of Fraudulent Behavior with Islamic Ethics and Cultural Organization Working as a Moderating Variable*. *Journal of Economics, Finance and Management Studies*, 4(12), 2536–2549. doi:10.47191/jefms/v4-i12-16.

Mahriadi, N., Agustang, A., Idhan, A. M., & Makassar, U. N. (2021). Korupsi Dana Desa Problematika Otonomi Desa. *PUBLIK: Jurnal Manajemen Sumber Daya Manusia, Administrasi Dan Pelayanan Publik*, 8(2), 324–336

Manihuruk, T.N. (2021). Problematika Penegakan Hukum Tindak Pidana Korupsi Dana Desa di Provinsi Riau. *Jurnal Wawasan Yuridika*, 5(2), 290–314. doi:10.25072/jwy.v5i2.389.

MardiaMoko, G. (2020). Pentingnya Uji Asumsi Klasik Pada Analisis Regresi Linier Berganda. *BAREKENG: Jurnal Ilmu Matematika Dan Terapan*, 14(3), 333–342. <https://doi.org/10.30598/barekengvol14iss3pp333-342>

Mawardi, C. (2020). *Kejari Luwu Utara Eksekusi Terpidana Korupsi TPA Meli, Kejaksaan Negeri Luwu Utara*. Available at: <https://kejari.luwuutarakab.go.id/blog/post/kejari-luwu-utara-eksekusi-terpidana-korupsi-tpa-meli>.

Mawardi, C. (2021). *Korupsi DD, Kepala Desa Mari-mari Luwu Utara Kembali Uang Rp 320 Juta ke Kejari, TribunLutra*. Available at: <https://makassar.tribunnews.com/2021/05/26/korupsi-dd-kepala-desa-mari-mari-luwu-utara-kembalikan-uang-rp-320-juta-ke-kejari>.

Mawardi, C. (2021). *Korupsi Dana Desa, Mantan Kepala Desa Takkalala Luwu Utara Divonis 1 Tahun Penjara, TribunLutra*. Available at: <https://makassar.tribunnews.com/2021/04/21/korupsi-dana-desa-mantan-kepala-desa-takkalala-luwu-utara-divonis-1-tahun-penjara>.

- Mubarokah, U., & Suryatimur, K. P. (2021). Pengaruh Kompetensi dan Independensi Auditor Terhadap Kualitas Audit. *Jurnal Maneksi*, 10(2), 186–194.
- Muhammad, L., Sanjani, R., Sari, R., & Abduh, M. (2022). Profesional dan Pengalaman Kerja Auditor dalam Mendeteksi Terjadinya Kecurangan Melalui Locus of Control Sebagai Variable Intervening. *CESJ: Center of Economics Students Journal*, 5(1).
- Muhson, A. (2006). Teknik Analisis Kuantitatif. *Universitas Negeri Yogyakarta. Yogyakarta*, 183-196.
- Pandita, I. W. Y., Kusuma, I. N., Mahaputra, A., & Sudiartana, I. M. (2020). Faktor-Faktor Pencegahan *Fraud* Tendency Di Pemerintahan Desa. *Jurnal Kharisma*, 2(3), 1–18.
- Priadana, M.S., & Sunarsi, D. (2021). Metode Penelitian Kuantitatif. Tangerang: Pascal Books.
- Purnama, H., Aburaera, S., & M., F. N. (2021). Efektivitas Penyidikan Tindak Pidana Korupsi Terhadap Penyalahgunaan Alokasi Dana Desa. *Journal of Lex Generalis*, 2(1), 116-128.
- Puspita, N.K.M.C, & Ratnadi, N.M.D. (2023). Kompetensi, Sistem Pengendalian Internal, Locus of Control, dan Pencegahan *Fraud* Pengelolaan Dana Desa. *E-Jurnal Akuntansi*, 33(2), 346-359. doi:10.24843/eja.2023.v33.i02.p05.
- Rahman, K., & Yulian, T.N. (2021). Determinan *Fraud* Prevention dengan Akuntabilitas sebagai Variabel Mediating. *Inovasi*, 17(4), 828-834. doi:10.30872/jinv.v17i4.10244.
- Rahmawati, E., Sarwani, S., Rasidah, R., & Yulastina, M. (2020). Determinan *Fraud* Prevention Pada Pemerintahan Desa Di Kabupaten Banjar. *Jurnal Akuntansi*, 10(2), 129–152. doi.org/10.33369/j.akuntansi.10.2.129-152
- Ranto, F., Tulus, F. M. G., & Palar, N. R. A. (2022). Kompetensi Aparatur Desa dalam Pengelolaan Pembangunan Desa di Desa Bulude Kecamatan Kabaruan. *Jurnal Administrasi Publik*, 8(115), 42–48.
- Republik Indonesia. Peraturan Kementerian Dalam Negeri Republik Indonesia Nomor 20 Tahun 2018 tentang Pengelolaan Keuangan Desa.

Republik Indonesia. Undang-Undang Republik Indonesia Nomor 6 Tahun 2014 Tentang Desa.

Restika. (2022). *Pengaruh Kompetensi, Moralitas, dan Sistem Pengendalian Internal Terhadap Pencegahan Fraud dalam Pengelolaan Dana Desa (Studi Kasus Pada Desa Sekecamatan Bupon)*. Universitas Muhammadiyah Palopo.

Risnawati, R. & Ghufron, M.N. (2010). *Teori-Teori Psikologi*. Yogyakarta: Ar-Ruzz Media Group.

Riyana, R., MuMainah, K., & Maulidi, R. (2021). Pengaruh Pemahaman Kode Etika Profesi Akuntan, Kecerdasan Intelektual, Kecerdasan Emosional, Kecerdasan Spiritual dan Locus of Control Terhadap Perilaku Etis Mahasiswa Akuntansi. *Journal of Economic, Business and Engineering (JEBE)*, 2(2), 282-291.

Rizal, R., Rasjid, A., Agussalim, A., & Darmawan, S. (2022). The Effect of Servants' Competence and Whistleblowing on *Fraud* Prevention in Fund Management. *Almana : Jurnal Manajemen Dan Bisnis*, 6(3), 521–528. <https://doi.org/10.36555/almana.v6i3.1956>.

Samsuar. (2019). Atribusi. *Jurnal Network Media*, 2(1), 65–69.

Santoso, I.H. (2019). *Statistik II (Untuk Ilmu Sosial dan Ekonomi)*. Surabaya: Penerbit UWKS Press.

Saputra, K. A. K., Pradnyanitasari, P. D., Priliandani, N. M. I., & Putra, I. G. B. N. P. (2019). Praktek Akuntabilitas dan Kompetensi Sumber Daya Manusia untuk Pencegahan *Fraud* dalam Pengelolaan Dana Desa. *Krisna: Kumpulan Riset Akuntansi*, 10(2), 168–176.

Sayuti, S., Majid, J. & Juardi, M.S.S. (2018). Perwujudan Nilai Transparansi, Akuntabilitas dan Konsep Value For Money dalam Pengelolaan Akuntansi Keuangan Sektor Publik (Studi Pada Kantor BAPPEDA Sulawesi Selatan). *ATESTASI: Jurnal Ilmiah Akuntansi*, 1(1), 16–28. doi:10.33096/atestasi.v1i1.39.

Setyobakti, M.H., & Murniati, W. (2018). *MSDM Bagi Perangkat Desa*. Lumajang: CV. Kreasindo Prima.

Siahaan, M.R. (2006). Etika aparatur desa. Rawamangun: Badan Sertifikasi ATAKI, 1–29.



- Siyoto, S., & Sodik, M. A. (2015). *Dasar Metode Penelitian* (Ayup (ed.); 1st ed.). Literasi Media Publishing.
- Sukendra, I.K., & AMaja, I.K.S. (2020). *Instrumen Penelitian*. Jombang: Mahameru Press.
- Sugiyono. (2015). *Metode Penelitian Kombinasi (Mix Methods)*. Bandung: Alfabeta.
- Suprayogi, T. T. (2017). Locus of Control dan Kinerja Karyawan: Uji Komparasi. *Jurnal Riset Manajemen dan Bisnis (JRMB) Fakultas Ekonomi UNIAT*, 2(2), 131–138. <https://doi.org/10.36226/jrmb.v2i2.43>
- Susandya, A. A. P. G. B. A., Putra, M. D. P., Bagiana, I. K., Cahyani, M. R., & Aristanti, I. A. P. M. P. (2022). Determinan Pencegahan Kecurangan dalam Alokasi Dana Desa. *Jurnal Reviu Akuntansi Dan Keuangan*, 12(3), 659–671. <https://doi.org/10.22219/jrak.v12i3.22363>.
- Tim Penulis Buku Antikorupsi. (2018) *Pendidikan Antikorupsi untuk Perguruan Tinggi*. 1st edn. Jakarta: Kemeristekdikti.
- Wahyudi, S., Achmad, T., & Pamungkas, I. D. (2022). *Prevention Village Fund Fraud in Indonesia: Moral Sensitivity as a Moderating Variable*. *Economies*, 10(1), 1–17. <https://doi.org/10.3390/economies10010026>
- Wardoyo, D. U., Wicaksono, T. S., & Difara, T. (2022). Historical Perspective dalam Standar Akuntansi Pemerintahan. *ULIL ALBAB: Jurnal Ilmiah Multidisiplin*, 1(2), 137–140.
- Wicaksono, A. (2015). Penelitian Kausal Komparatif. *Ex Post Facto*. *Jurnal Pendidikan*, 1–11.
- Widiyarta, K., Herawati, N. T., & AMadja, A. T. (2017). Pengaruh Kompetensi Aparatur, Budaya Organisasi, Whistleblowing dan Sistem Pengendalian Internal Terhadap Pencegahan *Fraud* dalam Pengelolaan Dana Desa (Studi Empiris Pada Pemerintah Desa di Kabupaten Buleleng). *Jurnal Akuntansi*, 8(2), 1–12.
- Widyani, I. G. A. A. T., & Wati, N. W. A. E. (2020). Pengaruh Budaya Organisasi, Kompetensi Aparatur Desa dan Integritas Aparatur Terhadap Pencegahan *Fraud* yang Terjadi dalam Pengelolaan Alokasi Dana Desa. *Hita Akuntansi dan Keuangan Universitas Hindu Indonesia*, 160–187.

- Wulandari, W.R. and Hapsari, A.N.S. (2021). Peran Kearifan Lokal dalam Mewujudkan Akuntabilitas Pengelolaan Keuangan Desa. *Proaksi*, 8(2), pp. 400–416.
- Yusuf, M., Aswar, Ibrahim, I., Yusdhaniar, & Waty, F. I. (2021). Pengaruh Kompetensi Aparatur, System Pengendalian Intern dan Moralitas Individu terhadap Pencegahan *Fraud* Dana Desa (Pada Pemerintah Desa Sekecamatan Adonara Tengah). *Jae: Jurnal Akuntansi dan Ekonomi*, 6(2), 1–12. <https://doi.org/10.29407/jae.v6i2.15008>
- Zakariya, R. (2019). Partisipasi Masyarakat dalam Pencegahan Korupsi Dana Desa: Mengenal Modus Operandi. *INTEGRITAS: Jurnal Antikorupsi*, 6(2), 263–282. <https://doi.org/10.32697/integritas.v6i2.670>
- Zuhri, S. (2007). *Etika aparatur desa Public Relations*. UPN Jatim Repository. Available at: [http://eprints.upnjatim.ac.id/3058/1/public\\_relations.pdf](http://eprints.upnjatim.ac.id/3058/1/public_relations.pdf).
- Zaidan, M.A. (2014). Norma, Sanksi, dan Teori Pidana Indonesia. *Journal Yuridis*, 1(1), 107–124.

## RIWAYAT HIDUP



Sanunggarah Talaohu akrab di sapa sara, terlahir pada tanggal 15 Februari 2002, di Kota Makassar, Provinsi Sulawesi Selatan dari pasangan bernama Mahudjali Talaohu dan Margi Utami. Penulis merupakan anak sulung dari dua bersaudara. Saat ini penulis bertempat tinggal di Komp. Transmigrasi No. 12, Kecamatan Biringkanaya, Kota Makassar. Penulis memulai pendidikannya di TK Islam Kanita Tiara, kemudian melanjutkan pendidikan di SD Negeri Baddoka pada tahun 2007-2013, setelah itu penulis melanjutkan pendidikannya di MTsN 02 Makassar pada tahun 2013-2016, dan kemudian melanjutkan pendidikan di SMA Negeri 7 Makassar dan memperoleh peringkat kelas terbaik di tahun 2016-2019, hingga akhirnya penulis dapat melanjutkan S1 di UIN Alauddin Makassar, terdaftar sebagai mahasiswa Jurusan Akuntansi melalui jalur SBMPTN di Tahun 2019.

Berawal dari langkah kaki ini menapaki kampus UIN Alauddin Makassar yang cukup jauh lokasinya dari kediaman penulis di sudiang, namun ketika menjalani hari demi hari perkuliahan di suguhkan dengan keharmonisan pertemanan dalam kelas Akuntansi B 2019. Ruang kelas yang nyaman membuat penulis betah mempelajari bidang ilmu yang telah dipilih, kemudian dengan segala suka maupun duka membuahkan keikhlasan, ketekunan, ikhtiar dan tak kalah pentingnya adalah restu orang tua dalam setiap langkah yang dijajaki penulis hingga berhasil menyelesaikan amanah perkuliahan (skripsi). Dukungan dan dorongan motivasi dari sahabat serta keluarga besar yang selalu memanjatkan doa menjadikan penulis bersemangat dalam menebar kebaikan didunia pendidikan dan menjadi syafaat atas ilmu yang diajarkan kepada orang banyak. Tidaklah ada manusia yang sempurna, namun sebaik-baik manusia adalah yang berguna untuk kemaslahatan ummat.

Tidaklah ada proses yang mudah, semua memiliki tantangan dan rintangannya masing-masing, tetap konsisten hingga selesai. Suatu kesyukuran yang sangat mendalam dapat menyelesaikan skripsi ini dan memberi dampak positif untuk seluruh pembaca.

*”life must go on, jangan berhenti untuk belajar dan seluruh pencapaian atas kehendak yang maha kuasa, ikhtiar, tawakkal, dan berdoa itu kuncinya”*