

**PENGARUH KUALITAS AUDIT, KOMITE AUDIT, *LEVERAGE*
TERHADAP INTEGRITAS LAPORAN KEUANGAN DENGAN
UKURAN PERUSAHAAN SEBAGAI VARIABEL MODERASI
(Studi Pada Perusahaan Manufaktur Yang Terdaftar Di Bursa
Efek Indonesia)**



SKRIPSI

Diajukan sebagai Salah Satu Syarat memperoleh Gelar Sarjana Akuntansi
Pada Jurusan Akuntansi Fakultas Ekonomi dan Bisnis Islam
Universitas Islam Negeri Alauddin Makassar

Oleh :

NURHIDAYAH AINUN AMALIA

90400119065

**JURUSAN AKUNTANSI
FAKULTAS EKONOMI DAN BISNIS ISLAM
UNIVERSITAS ISLAM NEGERI ALAUDDIN MAKASSAR**

2023

PERNYATAAN KEASLIAN SKRIPSI

Mahasiswa yang bertanda tangan dibawah ini:

Nama : Nurhidayah Ainun Amalia

NIM : 90400119065

Tempat/Tgl.Lahir : Tinabogan, 03 Desember 2001

Jurusan : Akuntansi

Fakultas : Ekonomi dan Bisnis Islam

Judul : Pengaruh Kualitas Audit, Komite Audit, *Leverage* terhadap Integritas Laporan Keuangan dengan Ukuran Perusahaan sebagai Variabel Moderasi (Studi pada Perusahaan Manufaktur yang terdaftar di Bursa Efek Indonesia)

Menyatakan dengan sesungguhnya dan penuh kesadaran bahwa skripsi ini benar adalah hasil karya sendiri. Jika di kemudian hari terbukti bahwa ini merupakan duplikat, tiruan, plagiat atau dibuat oleh orang lain, sebagian atau seluruhnya, maka skripsi dan gelar yang diperoleh karenanya batal demi hukum.

Gowa, 14 Juli 2023

Penyusun,



Nurhidayah Ainun Amalia

90400119065

UNIVERSITAS ISLAM NE-
ALAUDDIN
M A K A S S A R



KEMENTERIAN AGAMA
UNIVERSITAS ISLAM NEGERI ALAUDDIN MAKASSAR
FAKULTAS EKONOMI DAN BISNIS ISLAM

Kampus I : Jl. Sultan Alauddin No. 63 Makassar ■ (0411) 864924, Fax. 864923
Kampus II : Jl. H.M. Yasin Limpo Romangpolong – Gowa : ■ 424835, Fax424836

PENGESAHAN SKRIPSI


Skripsi ini berjudul “PENGARUH KUALITAS AUDIT, KOMITE AUDIT, *LEVERAGE* TERHADAP INTEGRITAS LAPORAN KEUANGAN DENGAN UKURAN PERUSAHAAN SEBAGAI VARIABEL MODERASI (Studi pada Perusahaan Manufaktur yang Terdaftar Di Bursa Efek Indonesia)”, yang disusun oleh NURHIDAYAH AINUN AMALIA, NIM 90400119065, Mahasiswa Jurusan Akuntansi Fakultas Ekonomi Dan Bisnis Islam UIN Alauddin Makassar, telah diuji dan dipertahankan dalam sidang munaqasyah yang diselenggarakan pada tanggal 13 Juli 2023 dan dinyatakan telah dapat diterima sebagai salah satu syarat untuk memperoleh gelar Sarjana Akuntansi pada Fakultas Ekonomi dan Bisnis Islam.

Samata-Gowa, 31 Juli 2023

DEWAN PENGUJI

Ketua	: Prof. Dr. H. Abustani Ilyas, M.Ag.	(.....)
Sekretaris	: Dr. Hj. Rahmawati Muin, S.Ag., M.Ag.	(.....)
Penguji I	: Memen Suwandi, SE., M.Si.	(.....)
Penguji II	: Puspita H. Anwar SE., M.Si., Ak.CA.,CPA.	(.....)
Pembimbing I	: Andi Wawo, S.E., M.Sc., Ak.	(.....)
Pembimbing II	: Raodahtul Jannah, S.Pd., M.Ak.	(.....)

Diketahui oleh:
Dekan Fakultas Ekonomi dan Bisnis Islam UIN
Alauddin Makassar


Prof. Dr. H. Abustani Ilyas, M.Ag.
NIP.19661130 199303 1 003

KATA PENGANTAR

Assalamu'alaikum Warohmatullahi Wabarakatuh

Alhamdulillah Rabbil Alamin. Puji dan Syukur penulis panjatkan kepada Allah SWT. yang telah melimpahkan rahmat dan hidayah-Nya berupa kesehatan, kekuatan, kesabaran, dan kemampuan dalam berpikir sehingga penulis dapat menyelesaikan skripsi ini dengan baik. Salam dan Shalawat juga senantiasa tecurahkan kepada Nabi Muhammad SAW. yang menjadi panutan sempurna dalam menjalani kehidupan yang bermartabat.

Skripsi dengan judul **“Pengaruh Kualitas Audit, Komite Audit dan Leverage terhadap Integritas Laporan Keuangan dengan Ukuran Perusahaan sebagai Variabel Moderasi (Studi pada Perusahaan Manufaktur yang Terdaftar di Bursa Efek Indonesia)”** dihadirkan oleh penulis sebagai salah satu syarat untuk meraih gelar Sarjana Akuntansi (S.Ak) di Fakultas Ekonomi dan Bisnis Islam Universitas Islam Negeri Alauddin Makassar.

Penulis menyadari bahwa dari awal hingga akhir dari proses penyusunan skripsi ini bukanlah sesuatu yang mudah. Berbagai rintangan, tantangan, hambatan, dan cobaan yang datang silih berganti. Ketekunan dan kerja keras yang disertai dengan doa menjadi penggerak penulis dalam menyelesaikan segala proses tersebut. Selain itu, adanya berbagai bantuan baik berupa dukungan moral maupun material yang mengalir dari berbagai pihak telah membantu memudahkan langkah penulis.

Secara khusus penulis menyampaikan terima kasih yang sebesar-besarnya kepada kedua orang tua penulis, yaitu ayahanda Sahabuddin, S.Sos dan Ibunda Maimuna S.Pd yang telah mempertaruhkan seluruh jiwa dan raganya demi kesuksesan anaknya yang telah melahirkan, membesarkan, merawat, dan mendidik dengan sepenuh hati yang dibaluti kasih sayang yang begitu tulus kepada penulis.

Selain itu, penulis juga mengucapkan terima kasih kepada berbagai pihak, diantaranya:

1. Bapak Prof. Drs. H. Hamdan Juhannis, M.A., Ph.D selaku Rektor Universitas Islam Negeri (UIN) Alauddin Makassar dan para pembantu rektor serta seluruh jajaran yang senantiasa mencurahkan dedikasinya dengan penuh keikhlasan dalam rangka pengembangan mutu dan kualitas kampus peradaban.
2. Bapak Prof. Dr. H. Abustani Ilyas, M.Ag selaku Dekan beserta Wakil Dekan I,II, dan III Fakultas Ekonomi dan Bisnis Islam UIN Alauddin Makassar.
3. Bapak Memen Suwandi, SE., M.Si selaku Ketua Jurusan Akuntansi dan Ibu Dr. Lince Bulutoding, SE., M.Si selaku Sekretaris Jurusan Akuntansi Fakultas Ekonomi dan Bisnis Islam UIN Alauddin Makassar.
4. Bapak Andi Wawo, S.E., M.Sc., Ak selaku Pembimbing I dan Ibu Raodahtul Jannah, S.Pd., M.Ak selaku Pembimbing II yang dengan sabar membimbing dan memberikan arahan serta nasihat yang baik dalam proses penyusunan skripsi ini hingga dapat sampai pada tahap penyelesaian.

5. Bapak Memen Suwandi, S.E., M.Si selaku Penguji I dan Ibu Puspita H. Anwar, S.E., M.Si., Ak. CA., CPA selaku Penguji II yang telah menyumbangkan banyak ide dan saran yang membangun.
6. Seluruh Dosen Fakultas Ekonomi dan Bisnis Islam Universitas Islam Negeri (UIN) Alauddin Makassar yang telah memberikan bekal dan ilmu pengetahuan yang bermanfaat.
7. Seluruh Staf Akademik, dan Tata Usaha serta Staf Jurusan Akuntansi Fakultas Ekonomi dan Bisnis Islam Universitas Islam Negeri (UIN) AlauddinMakassar.
8. Teman-teman seperjuangan Angkatan 2019 terkhusus Akuntansi B atas segala motivasi dan bantuan hingga penyelesaian skripsi ini. Dan semuapihak yang telah memberikan kontribusinya kepada penulis.

Akhirnya dengan segala keterbukaan dan ketulusan, penulis persembahkan skripsi ini sebagai upaya pemenuhan salah satu persyaratan untuk memperoleh gelar Sarjana Akuntansi (S.Ak) pada UIN Alauddin Makassar, dan semoga skripsi yang penulis persembahkan ini dapat bermanfaat. Kesempurnaan hanyalah milik Allah SWT. semata dan kekurangan tentu datangnya dari penulis. Kiranya dengan semakin bertambahnya wawasan dan pengetahuan, kita semakin menyadari bahwa Allah SWT. adalah sumber dari segala ilmu pengetahuan sehingga dapat menjadi manusia yang bertaqwa kepada Allah SWT.


Penulis,

Nurhidayah Ainun Amalia
90400119065

DAFTAR ISI

KATA PENGANTAR	i
DAFTAR ISI.....	iv
DAFTAR TABEL.....	vi
DAFTAR GAMBAR	vii
ABSTRAK	vii
BAB I PENDAHULUAN.....	1
A. Latar Belakang	1
B. Rumusan Masalah	9
C. Tujuan Penelitian	9
D. Manfaat Penelitian	10
BAB II TINJAUAN PUSTAKA.....	12
A. Teori Sinyal (Signaling Theory)	12
B. Teori Agensi (Agency Theory)	13
C. Kualitas Audit	15
D. Komite Audit.....	16
E. Leverage.....	17
F. Integritas Laporan Keuangan	19
G. Ukuran Perusahaan.....	22
H. Penelitian Terdahulu	24
I. Rerangka Pikir.....	27
J. Hipotesis.....	29
BAB III METODE PENELITIAN.....	35
A. Jenis dan Pendekatan Penelitian.....	35
B. Populasi dan Sampel	36
C. Jenis dan Sumber Data	36
D. Metode Pengumpulan Data.....	37
E. Teknik Analisis Data.....	37
F. Definisi Operasional.....	47
BAB IV HASIL PENELITIAN DAN PEMBAHASAN.....	51

A. Gambaran Umum Objek Penelitian	51
B. Hasil Penelitian	54
C. Pembahasan Hasil Penelitian	71
BAB V PENUTUP.....	77
A. Kesimpulan	77
B. Keterbatasan Penelitian.....	77
C. Implikasi Penelitian.....	78
DAFTAR PUSTAKA	79
LAMPIRAN.....	86




DAFTAR TABEL

Tabel 2.1	Penelitian Terdahulu	24
Tabel 3.1	Kriteria Penentuan Variabel Moderating	44
Tabel 4.1	Prosedur Pemilihan Sampel	51
Tabel 4.2	Daftar Sampel Perusahaan	52
Tabel 4.3	Hasil Uji Statistik Deskriptif.....	54
Tabel 4.4	Hasil Uji Normalitas	56
Tabel 4.5	Hasil Uji Multikolinearitas.....	59
Tabel 4.6	Hasil Uji Autokorelasi	60
Tabel 4.7	Hasil Uji Koefisien Determinasi	62
Tabel 4.8	Hasil Uji t (Uji Parsial)	63
Tabel 4.9	Hasil Uji Koefisien Determinasi	66
Tabel 4.10	Hasil Uji t (Uji Parsial)	66
Tabel 4.11	Hasil Uji Hipotesis	71



DAFTAR GAMBAR

Gambar 2.1	Rerangka Pikir.....	28
Gambar 4. 1	Histogram.....	57
Gambar 4.2	Normal P-P Plot	58
Gambar 4.3	Hasil Uji Heteroskedastisitas	61



ABSTARK

Nama : Nurhidayah Ainun Amalia

NIM : 90400119065

Judul : Pengaruh Kualitas Audit Komite Audit *Leverage* terhadap Integritas Laporan Keuangan dengan Ukuran Perusahaan sebagai Variabel Moderasi (Studi pada Perusahaan Manufaktur yang terdaftar di Bursa Efek Indonesia)

Penelitian ini bertujuan untuk menguji pengaruh kualitas audit, komite audit dan *leverage* terhadap integritas laporan keuangan pada perusahaan manufaktur yang terdaftar di Bursa Efek Indonesia tahun 2019-2021. Penelitian ini juga menguji apakah ukuran perusahaan mampu memoderasi hubungan masing-masing antara kualitas audit, komite audit dan *leverage* terhadap integritas laporan keuangan.

Penelitian ini menggunakan pendekatan kuantitatif dengan jenis kausal komparatif. Populasi pada penelitian ini adalah seluruh perusahaan manufaktur yang terdaftar di Bursa Efek Indonesia tahun 2019-2021. Teknik pengambilan sampel menggunakan *purposive sampling*. Data yang digunakan pada penelitian ini merupakan data sekunder yang diakses melalui website BEI. Analisis data menggunakan analisis regresi berganda untuk hipotesis kualitas audit, komite audit dan *leverage*, serta analisis nilai selisih mutlak untuk kualitas audit, komite audit dan *leverage* terhadap integritas laporan keuangan dengan ukuran perusahaan sebagai variabel moderasi.

Hasil dari penelitian ini menunjukkan bahwa kualitas audit, komite audit dan *leverage*, berpengaruh positif dan signifikan terhadap integritas laporan keuangan. Variabel moderasi yaitu ukuran perusahaan mampu memoderasi hubungan antara kualitas audit, komite audit dan *leverage* terhadap integritas laporan keuangan.

Kata Kunci: Kualitas Audit, Komite Audit, Leverage, Integritas Laporan Keuangan, Ukuran Perusahaan

BAB I

PENDAHULUAN

A. Latar Belakang

Laporan keuangan adalah bagian penting dari bisnis karena dapat menyediakan informasi yang dibutuhkan kreditor, investor, pemerintah, dan pemakai laporan keuangan lainnya. Informasi dalam laporan keuangan harus akurat, tepat, dan benar sebagai hasilnya. Tujuan laporan keuangan, menurut PSAK No. 1 Tahun 2012, yaitu untuk menyajikan info tentang kondisi keuangan perusahaan, arus kas serta kinerja keuangan yang bermanfaat bagi pihak pemakai untuk mengambil keputusan. Akuntabilitas manajemen untuk penggunaan sumber daya yang dipercayakan pada mereka juga ditunjukkan dalam akun keuangan. Agar informasi akuntansi bermanfaat dalam proses pengambilan keputusan, SFAC No. 2 mengungkapkan bahwa relevansi dan keandalan keduanya harus dipenuhi.

Akuntan publik sering menghadapi masalah ketika melakukan tugas mereka yang dapat mengurangi profesionalisme mereka atau kualitas temuan audit mereka. Agar auditor memperhatikan kualitas audit yang mereka lakukan, harus ada kepercayaan yang tinggi dari pengguna laporan keuangan auditor dan jasa lainnya. Isu kualitas audit yang dihasilkan oleh akuntan publik kerap menjadi topik perdebatan publik, seperti yang terlihat pada kasus Telkom di Indonesia dan penolakan SEC untuk mengakui KAP-nya Eddy Pianto (Hardaningsih, 2010).

Karena kurangnya integritas laporan keuangan, lebih banyak insiden terjadi, karena ketidakkonsistenan di bank-bank syariah Malaysia. Auditor

internal bank syariah menemukan bahwa meskipun bank syariah, yang merupakan cabang dari bank konvensional, telah mendukung rumah sakit, transaksi yang tidak sesuai syariah sebenarnya terjadi di rumah sakit tersebut. Sehingga pendapatan halal dan non-halal dapat digabungkan dalam pendapatan bank syariah. Pengungkapan penuh dan transparansi sesuai dengan prinsip akuntansi syariah (www.kompasnia.com).

Bahkan kasus-kasus yang melibatkan perusahaan berskala besar tetap memiliki banyak bukti manipulasi laporan keuangan. Sebagian besar kasus manipulasi laporan keuangan disebabkan oleh konflik kepentingan antara staf yang menyiapkan laporan keuangan dan pemilik bisnis, investor, atau kreditor. Contohnya apa yang terjadi dalam kasus Toshiba di Jepang. Toshiba mengungkapkan pada tahun 2015 bahwa perusahaan sedang mencari masalah akuntansi internal dan harus menghitung ulang keuntungannya selama tiga tahun sebelumnya. Toshiba dinyatakan bersalah atas penipuan akuntansi sebesar US \$ 1,22 miliar (Danuta & Wijaya, 2020). Masalah Toshiba terungkap pada saat audit internal oleh pihak ketiga sedang melihat keuangan perusahaan. Menurut temuan penyelidikan pihak ketiga, manajemen perusahaan telah menetapkan tujuan laba yang tidak dapat dicapai, dan ketika tujuan ini tidak terpenuhi, kepala divisi ditekan untuk berbohong dengan mengubah data laporan keuangan.

Pada 2018 terjadi kasus di perusahaan manufaktur lain di perusahaan Nissaa. Nissan adalah salah satu produsen Jepang yang signifikan di industri otomotif. Carlos Ghosn, ketua Nissan Jepang, dituduh memanipulasi akun

keuangan dalam kasus yang dipublikasikan. Ghosn dituduh mengajukan laporan keuangan palsu dan gagal mengungkapkan semua pendapatannya. Ghosn gagal mengungkapkan pendapatannya sebesar 5 miliar yen (Rp. 638 miliar) selama tahun fiskal 2010-2014, menurut staf internal Nissan (Imandiar, 2018).

Laporan keuangan dengan integritas menunjukkan situasi keuangan perusahaan yang sebenarnya tanpa menyembunyikan apa pun. Berdasarkan kasus perusahaan publik di Indonesia, dapat ditentukan bahwa integritas laporan keuangan perusahaan publik yang lemah disebabkan oleh buruknya kualitas informasi keuangan yang diberikan. Persyaratan kualitas laporan keuangan untuk digunakan dalam proses pengambilan keputusan dan untuk menjamin integritasnya diatur dalam PSAK nomor 1 (2007: 7) (Nurjannah & Pratomo, 2014).

Menurut *Statement of Financial Accounting Concept* (SFAC) No.2, integritas informasi laporan keuangan didefinisikan sebagai informasi yang disajikan secara wajar, tidak memihak, dan jujur. Jika informasi memiliki dua kualitas kunci relevansi dan keandalan, itu dianggap berguna untuk membuat keputusan. Informasi yang relevan adalah data yang berpotensi mengubah atau memperkuat harapan pengguna terhadap laporan keuangan. Ketika informasi diberikan dengan cara yang jelas, bebas kesalahan, dapat diandalkan, dan dapat dipercaya, itu dapat dianggap dapat diandalkan (Sofia, 2018).

Perusahaan menjadi semakin dituntut untuk memenuhi tuntutan pemangku kepentingan akan integritas laporan keuangan. Karena mereka yang tertarik

dengan laporan keuangan bisa mendapatkan informasi akurat di sana. Jika informasi tidak menyesatkan, tidak memiliki ketidakakuratan yang signifikan, dan dapat diandalkan oleh pengguna untuk menjadi akurat dan disajikan secara adil, dikatakan berkualitas tinggi dan dapat diandalkan. Selain itu, pemakai laporan keuangan menganggap informasi yang dibuat dalam laporan keuangan menjadi faktor signifikan ketika membuat keputusan ekonomi jika memenuhi persyaratan kualitatif untuk informasi akuntansi (Savero, 2017).

Menurut Ermawati et al., (2020) Kemungkinan auditor akan menemukan dan melaporkan kecurangan atau kesalahan dalam sistem akuntansi klien dikenal sebagai kualitas audit. Pengguna laporan keuangan mengklaim bahwa audit berkualitas tinggi ketika auditor dapat menjamin bahwa tidak ada kecurangan selama penyusunan laporan keuangan (Akram et al., 2017). Pengguna laporan keuangan dapat mengantisipasi hasil penilai laporan keuangan untuk dimasukkan dalam kualitas audit dengan mengetahui apakah auditor telah menentukan wajar tidaknya laporan keuangan yang diberikan. Kualitas audit mengacu pada kemungkinan bahwa auditor akan menemukan dan mengumumkan kesalahan apa pun dalam sistem akuntansi kliennya. Meskipun kemungkinan salah saji dapat ditemukan bergantung pada keahlian teknis auditor, apakah salah saji akan dilaporkan bergantung pada independensi auditor.

Kualitas audit ini sangat penting karena akan menghasilkan laporan keuangan yang dapat diandalkan dan digunakan sebagai dasar pengambilan keputusan (Puspita & Utama, 2016). Bagi para pemangku kepentingan yang

menggunakan laporan keuangan untuk memeriksa kebenaran data yang mereka masukkan, audit yang baik tentu akan menjadi standar. Laporan keuangan harus bebas dari manipulasi agar dianggap memiliki integritas, dan kualitas audit yang baik diperlukan untuk mendeteksi atau mencegahnya (Danuta & Wijaya, 2020).

Selain kualitas audit, komite audit juga dapat berdampak pada integritas rekening keuangan. Korporasi menunjuk komite audit untuk berfungsi sebagai perantara bagi dewan direksi, auditor internal dan eksternal, dan anggota independen untuk membahas pekerjaan auditor dan memastikan manajemen mengambil tindakan yang tepat (Nurjannah & Pratomo, 2014). Sementara menurut Ermawati et al., (2020) dewan komisaris membentuk komite audit untuk mendukung pelaksanaan tanggung jawab pengawasannya. Komite Audit bertugas memastikan efisiensi sistem kontrol internal dan pekerjaan auditor eksternal dan internal ketika komisaris atau direktur hadir.

Komite audit mestinya terdiri dari beberapa orang yang berpengalaman dalam pengawasan efektif yang tidak terlibat dalam operasi manajemen sehari-hari, yang menjalankan bisnis. Menjaga integritas dan objektivitas pelaporan dan mengeluarkan rekomendasi dari komite audit adalah salah satu kunci pembenaran untuk independensi ini. Penting untuk menetapkan apakah laporan audit yang digunakan sesuai dengan persyaratan untuk menilai kegunaan komite audit dengan pasti (Badewin, 2019). Komite audit perusahaan harus membantu menurunkan kemungkinan terjadinya kecurangandi sana.

Rasio total utang terhadap ekuitas pemegang saham rata-rata dikenal sebagai *leverage*. Rasio ini dipakai untuk menggambarkan struktur modal perusahaan sehingga mampu diketahui risiko tidak tertagihnya hutang (Verya, 2017). Menurut Gayatri & Suputra (2013) untuk menetapkan posisi perusahaan dan kewajibannya, rasio leverage digunakan untuk menghitung berapa banyak aset perusahaan yang berasal dari modal atau hutang. Perusahaan dengan hutang yang signifikan akan menggunakan teknik akuntansi konservatif, menghasilkan laba yang dilaporkan sederhana. Sebagian besar waktu, bisnis dapat mengandalkan opsi keuangan luar seperti hutang. Kapasitas bisnis untuk memenuhi komitmen keuangan jangka pendek dan jangka panjang dikenal sebagai *leverage*. (N. P. I. P. Sari et al., 2022).

Perusahaan dituntut untuk menyebarkan informasi secara akurat dan luas sesuai dengan keadaan yang ada. *Leverage* yang tinggi berarti perusahaan mengambil banyak risiko keuangan, yang membuatnya sulit untuk dikembalikan atau dilunasi (Nurdiniah & Pradika, 2017). Jumlah hutang mencerminkan seberapa percaya diri bisnis dalam kemampuannya untuk melunasinya di masa depan. Namun jika bisnis tidak mampu membayar utangnya, hal ini dapat mengakibatkan manipulasi dan kerugian bagi semua pemangku kepentingan. Menurut penelitian yang dilakukan oleh Suzan & Wulan (2022) *leverage* memiliki dampak signifikan terhadap integritas laporan keuangan. Berlawanan dengan temuan yang dilakukan oleh N. P. I. P. Sari et al., (2022) dan Febrilyantri (2020) menyimpulkan bahwa *leverage* tidak berpengaruh terhadap integritas laporan keuangan.

Penelitian ini menggunakan ukuran perusahaan sebagai variabel moderasi. Keakuratan data keuangan juga dapat dipengaruhi oleh ukuran perusahaan. Ukuran korporasi ditentukan oleh rata-rata total penjualan bersih tahunan selama tahun-tahun sebelumnya. Perusahaan besar dengan banyak aset dan pendapatan lebih cenderung menguntungkan. Namun, jika pendapatan lebih rendah dari biaya variabel dan tetap, maka perusahaan akan mengalami kerugian. Biasanya, perusahaan kecil menghasilkan lebih sedikit uang daripada perusahaan besar.

Menurut Verya (2017) Karena fakta bahwa mereka memiliki lebih banyak informasi untuk diberikan, perusahaan besar biasanya mengungkap lebih banyak item dalam laporan keuangan mereka. Perusahaan besar juga diperkirakan mempekerjakan seseorang yang lebih mahir menghargai keandalan pelaporan keuangan. Menurut Nurbaiti et al., (2021) Ukuran perusahaan bisa ditentukan dengan melihat total aset, penjualan, laba, dan faktor lainnya. Keakuratan laporan keuangan dapat dipengaruhi oleh ukuran perusahaan karena bisnis yang lebih besar dianggap lebih menarik perhatian, sehingga mereka berusaha untuk menerbitkan laporan keuangan yang mencerminkan keadaan saat ini.

Menurut Bapepam No. KEP 29/PM/2004, komisaris independen adalah mereka yang tidak memiliki hubungan dengan perusahaan publik, tidak secara langsung atau tidak langsung memiliki saham di perusahaan publik, dan tidak melakukan bisnis dengan perusahaan publik. Pembentukan komisaris independen dimaksudkan untuk menyeimbangkan keputusan manajemen dan

mencegahnya dari pengaruh pihak-pihak yang memiliki kepentingan khusus Yulinda, (2016).

Hubungan antara kualitas audit, komite audit, serta *leverage* pada integritas laporan keuangan telah menjadi subjek dari berbagai penelitian. Salah satu temuan tersebut dilakukan oleh Nurjannah & Pratomo (2014) yang mengungkapkan bahwa kualitas audit secara signifikan mempengaruhi integritas laporan keuangan. Sejalan dengan temuan yang dilakukan oleh Anggraeni et al., (2020), Febrina & Rabaina (2019), dan Dewi et al., (2021) yang menyatakan bahwa kualitas audit dan komite audit berpengaruh positif terhadap integritas laporan keuangan. Berbeda dengan penelitian Akram et al., (2017) yang menyimpulkan bahwa komite audit dan *leverage* tidak mempengaruhi terhadap integritas laporan keuangan. Selain itu, penelitian oleh Santoso & Andarsari (2022) dan Danuta & Wijaya (2020) yang mengungkapkan bahwa menunjukkan bahwa kualitas audit tidak berdampak pada integritas laporan.

Peneliti tertarik untuk melakukan penelitian tambahan mengingat gambaran latar belakang dan temuan yang beragam dari beberapa penelitian tersebut di atas, dengan judul penelitian **“Pengaruh Kualitas Audit, Komite Audit, *Leverage* Terhadap Integritas Laporan Keuangan dengan Ukuran Perusahaan sebagai Variabel Moderasi (Studi pada Perusahaan Manufaktur di Bursa Efek Indonesia)”**.

B. Rumusan Masalah

Dari latar belakang di atas, maka rumusan masalah dalam penelitian ini digambarkan sebagai berikut:

1. Apakah kualitas audit berpengaruh terhadap integritas laporan keuangan pada perusahaan manufaktur yang terdaftar di BEI?
2. Apakah komite audit berpengaruh terhadap integritas laporan keuangan pada perusahaan manufaktur yang terdaftar di BEI?
3. Apakah *leverage* berpengaruh terhadap integritas laporan keuangan pada perusahaan manufaktur yang terdaftar di BEI?
4. Apakah ukuran perusahaan memoderasi pengaruh kualitas audit terhadap integritas laporan keuangan pada perusahaan manufaktur yang terdaftar di BEI?
5. Apakah ukuran perusahaan memoderasi pengaruh komite audit terhadap integritas laporan keuangan pada perusahaan manufaktur yang terdaftar di BEI?
6. Apakah ukuran perusahaan memoderasi pengaruh *leverage* terhadap integritas laporan keuangan pada perusahaan manufaktur yang terdaftar di BEI?

C. Tujuan Penelitian

Adapun tujuan penelitian ini sebagai berikut :

1. Untuk mengetahui pengaruh kualitas audit terhadap integritas laporan keuangan pada perusahaan manufaktur yang terdaftar di BEI

2. Untuk mengetahui pengaruh komite audit terhadap integritas laporan keuangan pada perusahaan manufaktur yang terdaftar di BEI
3. Untuk mengetahui pengaruh leverage terhadap integritas laporan keuangan pada perusahaan manufaktur yang terdaftar di BEI
4. Untuk mengetahui ukuran perusahaan memoderasi pengaruh kualitas audit terhadap integritas laporan keuangan pada perusahaan manufaktur yang terdaftar di BEI
5. Untuk mengetahui ukuran perusahaan memoderasi pengaruh komite audit terhadap integritas laporan keuangan pada perusahaan manufaktur yang terdaftar di BEI
6. Untuk mengetahui ukuran perusahaan memoderasi pengaruh *leverage* terhadap integritas laporan keuangan pada perusahaan manufaktur yang terdaftar di BEI

D. Manfaat Penelitian

Adapun manfaat penelitian ini sebagai berikut :

1. Manfaat Teoretis

Memberikan pemahaman tentang teori keagenan, yaitu suatu sudut pandang yang menjelaskan permasalahan yang muncul dengan pemisahan antara kepemilikan dan pengendalian perusahaan, serta hubungan kualitas audit, komite audit, dan leverage terhadap integritas laporan keuangan. Keterkaitan antara prinsipal yang merupakan pemilik dan agen yang merupakan manajemen dijelaskan oleh teori keagenan itu sendiri. Ketika satu atau lebih pemegang saham (prinsipal) melibatkan orang lain (agen)

untuk melakukan layanan dan kemudian memberikan kekuatan pengambilan keputusan kepada agen, maka hubungan keagenan tercipta.

2. Manfaat Praktis

Untuk perusahaan, agar pelaku bisnis dapat mengambil keputusan yang bijak dalam organisasi, penelitian ini diharapkan dapat menjadi panduan bagaimana menyajikan laporan keuangan dengan integritas yang lebih baik. Ini juga akan menginformasikan bisnis tentang variabel yang mempengaruhi bagaimana prinsip konservatisme dalam pelaporan keuangan diterapkan. Dengan mengkaji variabel-variabel yang mempengaruhi prinsip konservatisme, diharapkan penelitian ini dapat membantu pemangku kepentingan dalam menentukan apakah pelaporan keuangan yang ditawarkan oleh perusahaan memiliki integritas. Untuk memaksimalkan pendapatan dan mengurangi risiko investasi mereka, pemegang saham harus menganalisis dan memilih investasi terbaik dengan menggunakan informasi dari penelitian ini. Diperkirakan bahwa penelitian ini akan bermanfaat bagi auditor dengan meningkatkan kualitas audit dan menerapkan independensi auditor. Penelitian ini diharapkan dapat membantu masyarakat umum untuk lebih mengenal ilmu akuntansi dan menjadi sumber informasi mengenai tingkat keandalan laporan keuangan suatu perusahaan.

BAB II

TINJAUAN PUSTAKA

A. *Teori Sinyal (Signaling Theory)*

Michael Spence (1973) pertama kali menggunakan istilah *signaling theory* dalam studinya, "*Job Market Signaling*." Menurut Michael Spence (1973), ketika mengirimkan sinyal, pemilik informasi berupaya untuk mengirimkan sinyal informasi yang dapat digunakan oleh pihak penerima. Setelah itu, pihak yang menerima sinyal akan memutuskan berdasarkan bagaimana dia menginterpretasikan sinyal tersebut.

Menurut teori sinyal, sebuah bisnis harus memberi tanda kepada pengguna laporan keuangan. Sinyal bisa datang dalam bentuk iklan atau informasi lain yang mengklaim bahwa bisnis tersebut lebih unggul dari yang lain. Manajer menggunakan teori pensinyalan, untuk mengurangi asimetri informasi. Prinsip ini melarang bisnis meningkatkan keuntungan dan membantu pengguna laporan keuangan dengan mengajukan keuntungan dan aset secara tidak berlebihan. Manajer mengungkapkan informasi tentang mengadopsi kebijakan akuntansi konservatif yang menghasilkan pendapatan berkualitas lebih tinggi melalui laporan keuangan (Maharani & Khristiana, 2022).

Indikasi bahwa akun keuangan secara akurat menggambarkan nilai perusahaan adalah salah satu yang dapat memengaruhi sikap kreditur, investor, dan pihak berkepentingan lainnya. Laporan keuangan harus memberikan perincian yang membantu kreditor dan investor memutuskan apakah akan memberikan kredit atau membuat penilaian lain yang sebanding.

Sebaliknya, jika indikator kinerja utama manajemen berada pada tingkat yang sangat tinggi, manajemen dapat memilih untuk menggunakan prinsip konservatisme untuk mengelola keuangan perusahaan, dengan keuntungan investor adalah mereka tidak perlu khawatir. Indikator kinerja utama manajemen terlalu tinggi sehubungan dengan prospek pertumbuhan perusahaan di masa depan (Destika & Salim, 2019).

B. Teori Agensi (Agency Theory)

Dalam bukunya *Theory of the Firm: Managerial Behavior, Agency Costs and Ownership Structure* oleh Jensen & Meckling, (1976) memperkenalkan konsep teori agensi untuk pertama kalinya. Menurut Jensen & Meckling (1976), hubungan keagenan ialah pengaturan hukum di mana beberapa pihak (*principal*) memilih pihak ketiga (agen) untuk melaksanakan tugas tertentu atas nama mereka dan kemudian memberikan kekuasaan diskresioner tertentu kepada agen. Dengan kata lain, manajemen dipilih oleh pemegang saham atau pemilik perusahaan untuk menjalankan bisnis yang dimilikinya.

Pemilik perusahaan ingin mengetahui informasi mengenai semua aktivitas perusahaan, termasuk aktivitas manajemen yang terkait dengan adanya dana yang mereka investasikan dalam perusahaan tersebut. Menurut Jensen & Meckling, (1976) juga mengartikan Dalam hal pemisahan kepemilikan dan pengendalian organisasi, teori keagenan adalah kontrak di mana beberapapihak (*principal*) memilih satu individu (manajemen) untuk melaksanakantugas-tugas yang menjadi kepentingan terbaik prinsipal.

Principal sebagai pemilik (investor) ingin mengetahui segala informasi termasuk kegiatan manajemen yang berkaitan dengan dana yang diinvestasikan dalam perusahaan. Hal ini dapat dilakukan dengan meminta laporan pertanggungjawaban kepada manajemen selaku agen, dan dari laporan tersebut pemilik dapat menilai kinerja manajemen. Tujuan dasar dari teori keagenan yaitu untuk mengklarifikasi bagaimana persyaratan informasi yang asimetris dan ambigu memungkinkan pihak-pihak yang mengadakan kontrak untuk masuk ke dalam perjanjian yang meminimalkan biaya.

Dalam kontrak kerja, hak dan kewajiban agen dan prinsipal dijabarkan dalam ketentuan yang disepakati bersama. Menurut teori agensi, hubungan antara pemilik dan manajemen dapat digunakan untuk menjelaskan mengapa layanan auditor independen diperlukan (Ermawati et al., 2020). Berkembangnya ukuran organisasi (manajemen) berdampak pada konflik antara prinsipal (pemegang saham) dengan manajemen. Prinsipal menunjuk agen (manajemen) untuk melaksanakan tanggung jawab tertentu, dan mereka bertanggung jawab atas tugas tersebut. Agen harus diberi kompensasi oleh prinsipal atas layanan yang mereka berikan. Konflik kepentingan antara prinsipal dan agen (manajemen) dapat mengakibatkan konflik keagenan.

Menurut teori keagenan, kecil kemungkinan manajemen (agen) akan selalu berperilaku untuk kepentingan pemegang saham (*principals*), maka diperlukan sistem pengendalian yang dapat menyeimbangkan kepentingan yang berbeda dari kedua belah pihak (Kartika & Nurhayati, 2018). Teori keagenan, yang menyatakan bahwa orang selalu termotivasi oleh kepentingannya sendiri,

sangat mementingkan keberadaan pihak ketiga yang tidak memihak, dalam hal ini auditor yang tidak memihak, sebagai mediator dalam interaksi antara prinsipal dan agen (Puspita & Utama, 2016).

C. *Kualitas Audit*

Menurut DeAngelo (1981) menegaskan bahwa ukuran bisnis audit, yang diprosikan dengan jumlah klien, memiliki pengaruh langsung terhadap kualitas audit. Ada lebih banyak klien di bisnis audit besar. Kualitas audit ini menawarkan keleluasaan auditor tentang seberapa efektif melaporkan ketidakberesan yang ditemukan dalam sistem akuntansi klien. Sedangkan independensi auditor merupakan salah satu faktor untuk mengungkapkan salah saji atau tidak sehubungan dengan potensi temuan salah saji teknis auditor (Silalahi, 2021). Baik tidaknya auditor melakukan pemeriksaan dapat dipandang sebagai kualitas audit.

Berdasarkan Standar Profesional Akuntan Publik (SPAP 2016:200.1) apabila audit yang dilakukan oleh auditor memenuhi peraturan atau persyaratan auditing, maka dikatakan berkualitas tinggi. Mutu profesional, auditor independen, kebijaksanaan (penilaian yang dipergunakan dalam audit), dan pembuatan laporan audit merupakan contoh standar auditing yang dapat diterima (Badewin, 2019). Audit berkualitas tinggi memiliki peluang lebih baik untuk menghentikan operasi akuntansi yang bermasalah, mengungkap masalah, dan melaporkannya daripada audit yang dilakukan oleh auditor dengan kualitas lebih rendah (Auditya & Wijayanti, 2013).

Karena memiliki sumber daya yang banyak untuk melaksanakan prosedur audit laporan keuangan secara penuh bagi perusahaan kliennya, Kantor Akuntan Publik yang berafiliasi dalam KAP *Big Four* dikenal dalam industri auditing menghasilkan kualitas audit yang lebih baik daripada KAP yang termasuk dalam KAP *non big four* (Danuta & Wijaya, 2020).

D. Komite Audit

Dewan Komisaris Perseroan membentuk komite audit, yaitu komite yang anggotanya dipilih dan dipecat oleh Dewan Komisaris dan bertugas membantu pelaksanaan audit atau penelitian yang diperlukan untuk pengelolaan perusahaan oleh Direksi. Hal ini sesuai dengan Surat Keputusan Direksi JEJ No.KEP-315/BEJ/06/2000 yang dikeluarkan oleh Bursa Efek Indonesia.

Tugas utama Komite Audit meliputi persiapan audit, persetujuan sistem pengendalian internal, dan penyelesaian perselisihan terkait standar akuntansi.

Dewan direksi membentuk komite audit sebagai badan untuk memeriksa operasi dan kondisi. Organisasi ini bertugas menemukan dan mengevaluasi kinerja perusahaan akuntan publik (Hardaningsih, 2010). Sebuah sub-

kelompok yang disebut komite audit, yang dibentuk oleh Dewan Direksi dari perusahaan-perusahaan penting yang terdaftar secara publik, memiliki

tanggung jawab untuk melakukan pengawasan audit. Komite ini biasanya terdiri dari tiga orang, salah satunya harus orang luar (yaitu, bukan anggota keluarga manajemen puncak, mantan karyawan perusahaan). Tujuan komite audit adalah untuk memperkuat kendali manajemen atas pilihan-pilihan yang

berkontribusi pada keakuratan laporan keuangan atau memiliki kaitan

dengannya. Lebih banyak komite audit berarti lebih banyak desakan pada manajemen untuk menyediakan laporan keuangan dengan integritas dan kejujuran (Savero, 2017).

Pedoman untuk tata kelola perusahaan yang baik secara umum Komite Audit diberi tugas untuk membantu Dewan Komisaris dalam memastikan bahwa (1) laporan keuangan disajikan secara adil sesuai dengan prinsip-prinsip akuntansi yang diterima secara umum, (2) struktur kontrol, dan (3) Hal-hal lain dalam perintah yang dikeluarkan oleh Komite Nasional Kebijakan Tata Kelola di Indonesia pada tahun 2006. Audit internal yang efektif dilakukan, audit eksternal dan internal dilakukan sesuai dengan standar audit yang berlaku, dan manajemen menerapkan tindakan korektif sebagai tanggapan atas temuan audit.

E. Leverage

Leverage ialah sebuah rasio yang menggambarkan sampai mana perusahaan membiayai asetnya dengan hutang (Affianti & Supriyati, 2017). Rasio *leverage* juga menunjukkan rasio utang terhadap aset perusahaan. Risiko keuangan perusahaan ditampilkan oleh rasio ini. Pemilik akan mendapat untung dari pertumbuhan modal ketika sebagian modal diperoleh dari hutang, tetapi mereka juga akan bertanggung jawab untuk membayar bunga hutang. Pengembalian investasi untuk pemilik akan meningkat jika bisnis dapat memperoleh lebih banyak dari uang pinjaman daripada yang harus dibayar sebagai bunga (Arif & Wawo, 2016).

Menurut Febrilyantri (2020) sebuah kontrak yang dikenal sebagai utang ada antara perusahaan dan kreditur. Metode untuk meringankan beban beberapa hutang yang sangat besar yang harus dikeluarkan perusahaan dalam konteks manajemen aset adalah rasio *leverage*. *Leverage* biasanya digunakan untuk mengevaluasi kapasitas perusahaan untuk memenuhi semua kewajibannya dimasa depan, jika mengalami kebangkrutan. Karena aset mereka sebagian besar dibayar oleh hutang, maka perusahaan dengan tingkat *leverage* yang besar lebih mungkin mengalami kebangkrutan karena hal ini menempatkan mereka dalam situasi keuangan yang genting. Rasio utang terhadap ekuitas yang tinggi menunjukkan bahwa perusahaan berada pada tingkat bahaya keuangan yang tinggi (Latifah, 2015).

Investor dapat menggunakan *leverage* untuk mengukur tingkat risiko mereka semakin tinggi *leverage*, semakin banyak hutang, semakin mahal bunganya, dan semakin besar komitmen perusahaan untuk melunasi kembali utangnya saat jatuh tempo (Destika & Salim, 2019). Tingkat hutang perusahaan yang tinggi dan rasio *leverage* yang tinggi menghadirkan potensi yang sangat baik untuk margin keuntungan yang tinggi, tetapi juga dapat berdampak pada perkembangan rasio keuangan yang besar. Kemampuan manajemen untuk melacak kesuksesan perusahaan akan terhambat oleh tingginya tingkat risiko keuangan, yang juga akan mempercepat upaya penipuan laporan keuangan.

Rasio *leverage* memungkinkan pemilik bisnis untuk menilai seberapa baik manajemen telah menggunakan uang tunai yang dipercayakan kepada mereka,

termasuk untuk akuisisi aset perusahaan. Rasio *leverage* ini sering diukur dengan menggunakan berbagai rasio, antara lain rasio laba operasional terhadap kewajiban, rasio bunga berlipat yang diperoleh, rasio utang terhadap aset, rasio utang terhadap ekuitas, rasio utang terhadap jangka panjang ekuitas, dan rasio utang terhadap ekuitas (Febrilyantri, 2020).

F. Integritas Laporan Keuangan

Integritas pelaporan keuangan yaitu kemampuan untuk menyampaikan keadaan keuangan bisnis yang sebenarnya tanpa menyembunyikan apapun. Sebuah laporan keuangan memiliki integritas jika secara akurat menggambarkan status perusahaan dan tidak mengandung informasi yang disembunyikan. Hak pemangku kepentingan terlindungi ketika laporan keuangan diberikan dengan jujur karena mereka dapat menemukan keadaan bisnis sebenarnya dari laporan keuangan yang telah dipalsukan atau disalahartikan (Irawati & Fakhruddin, 2016). Dua persyaratan mendasar untuk laporan keuangan adalah keandalan dan relevansi, dan laporan keuangan yang berintegritas harus memenuhi keduanya. Karena disediakan dengan jujur dan memungkinkan pengguna untuk percaya bahwa data keuangan dapat diandalkan (Indrasari et al., 2016). Laporan keuangan akan terlihat memiliki integritas jika mematuhi norma dan aturan pelaporan keuangan yang etis. Integritas laporan keuangan mengacu pada seberapa akurat dan benar informasi dalam laporan keuangan disajikan.

Integritas laporan keuangan yang merupakan produk sampingan dari standar etika sebagai prinsip moral diwujudkan melalui penyediaan berita

yang secara formal diwajibkan untuk diperlihatkan secara benar sebagai saran tanggung jawab manajemen atas pengelolaan asal pemiliknya tidak memihak dan dapat diandalkan (H. A. K. Sari & Hapsari, 2018). Laporan keuangan yang secara akurat dan transparan menggambarkan posisi keuangan perusahaan adalah apa yang dimaksud dengan memiliki integritas dalam laporan keuangan. Akibatnya, auditor akan lebih mungkin menghadapi tindakan hukum jika mereka memeriksa laporan keuangan yang tidak memiliki integritas, atau secara tepat menggambarkan situasi bisnis saat ini.

Karena laporan keuangan yang dipalsukan akan sangat merugikan pihak yang membaca rekening keuangan jika tidak memiliki integritas (Hardaningsih, 2010). Seseorang dengan integritas yang kuat akan menyajikan fakta sebagaimana adanya dan melihatnya. Integritas yakni prinsip moral yang tidak berpihak dan jujur. Agar informasi dalam laporan keuangan dapat dianggap benar, maka informasi tersebut harus disajikan secara wajar, obyektif, dan jujur sesuai dengan *Statement of Financial Accounting Concept (SFAC) No.2*.

Dapat dinyatakan jujur jika laporan keuangan dapat diandalkan dan konsisten sesuai dasar akuntansi yang berlaku umum. Ciri-ciri ketergantungan berikut: Tiga kualitas keandalan adalah keterverifikasian, akurasi representasional, dan netralitas. Sebaliknya, melayani keinginan dan kebutuhan pihak tertentu, informasi laporan keuangan harus dipusatkan untuk melayani kebutuhan pengguna secara umum. Informasi tidak boleh

disebarluaskan dengan cara yang melayani kepentingan pihak tertentu dan merugikan pihak lain (Haq et al., 2017).

Tindakan membuat laporan keuangan, dan itu tergantung pada seberapa jujur laporan tersebut disajikan dikenal sebagai integritas laporan. Menurut pandangan Islam, jika akuntansi diterapkan sesuai dengan prinsip Islam, maka akan menumbuhkan kehidupan masyarakat yang jujur, adil, dan benar. Keputusan yang memiliki dampak pada kehidupan banyak orang dibuat menggunakan laporan keuangan.

Menurut ajaran Allah SWT di dalam QS al-Inyiqaq, ayat 7–12, seorang Muslim harus menegakkan sifat kepercayaan, bukan sebagai pemilik otoritas atas alam semesta, tetapi lebih sebagai tanggung jawab atas apa yang telah dilakukannya .

فَأَمَّا مَنْ أُوتِيَ كِتَابَهُ بِيَمِينِهِ (7) فَسَوْفَ يُحَاسَبُ حِسَابًا يَسِيرًا (8) وَيَنْقَلِبُ إِلَىٰ أَهْلِهِ مَسْرُورًا (9) وَأَمَّا مَنْ
أُوتِيَ كِتَابَهُ وَرَاءَ ظَهْرِهِ (10) فَسَوْفَ يَدْعُو ثُبُورًا (11) وَيَصْلَىٰ سَعِيرًا (12)

Artinya : "Maka adapun orang yang diberikan kitabnya dari sebelah kanannya, maka dia akan diperiksa dengan pemeriksaan yang mudah, dan dia akan ketnbali kepada kaumnya (orang yang beriman) dengan gembira, adapun yang diberikan kitabnya dari belakang, maka ia akan berteriak, celakalah aku, dan ia akan masuk ke dalam api yang menyala-nyala (neraka)".

Menurut tafsir Jalalayn terhadap Surah Al-Insyiqaq ayat 7-12, dia adalah orang yang amanah, menurut kitab perbuatan (dari haknya) yang diberikan kepada orang yang diberikan oleh kitabnya. Sebagaimana tercantum dalam salah satu hadis yang diterima, yang antara lain mengatakan, “Barang siapa yang ditanyai dalam ajalnya, pasti dia akan binasa atau celaka,” (maka dia

akan diuji dengan pemeriksaan yang mudah), yaitu pada hari perbuatan itu diperlihatkan. Setelah tindakannya diperlihatkan kepada orang-orang beriman, Allah memaafkannya. Karena dia menerima pengampunan-Nya, (dan dia akan dengan senang hati kembali kepada umatnya) di surga. Tangan kirinya ditekuk ke belakang, dan tangan kanannya diikat dengan belenggu yang terhubung ke kepalanya. Dia mengambil kitab amalnya dengan tangan kirinya sementara tangan kirinya masih di punggungnya. Ketika dia membaca apa yang tertulis di buku amalnya, dia akan berteriak (kemudian), "Celakalah aku!" Dia berteriak, meratapi kematiannya, dengan kata-kata itu. Dia selanjutnya akan pergi ke Neraka Sa'iir, yang memiliki api yang sangat besar. Sebuah yashlaa lafal qiraat mengklaim bahwa Yushalla. (TafsirQ.com).

Ayat di atas menunjukkan bahwa ayat tentang amanah dan pertanggungjawaban menjadi landasan amanat yang Allah SWT berikan kepada manusia. Dalam melakukan pekerjaannya, manusia akan melaksanakannya dengan sebaik mungkin, terutama dalam menyajikan laporan keuangan, jika fokusnya adalah akhirat. Karena pada hari esoknya, Allah SWT akan menuntut pertanggungjawaban atas hakikat segala sesuatu yang dilakukan manusia.

G. Ukuran Perusahaan

Ukuran bisnis ditentukan oleh seberapa besar atau kecilnya. Karena perusahaan besar lazim dan ukurannya ditentukan oleh nilai penjualan, nilai aset, atau jumlah sahamnya, setiap peningkatan modal saham akan berdampak kecil pada kemungkinan pihak dominan akan mendominasi perusahaan

tertentu (Silalahi, 2021). Berdasarkan skala yang dikenal sebagai ukuran perusahaan, bisnis dapat dicirikan sebagai besar atau kecil. Pada intinya, perusahaan dibagi menjadi 3 kelompok berdasarkan ukurannya bisnis besar, bisnis menengah, dan bisnis kecil.

Ilustrasi ukuran perusahaan adalah ukuran besar kecilnya perusahaan tersebut. Investor sering mengevaluasi perusahaan berdasarkan ukurannya saat membuat keputusan investasi (Fahri et al., 2022). Jika saham bisnis besar tersebar luas, setiap kenaikan modal saham hanya akan berdampak kecil pada kemungkinan pihak dominan akan kehilangan kendali atas perusahaan yang terpengaruh. Untuk perusahaan kecil dengan saham terkonsentrasi di lokasi geografis yang lebih sedikit, jumlah saham akan berdampak besar pada kemungkinan pihak dominan kehilangan kendali bisnis. Konsekuensinya, seiring dengan pertumbuhan ukuran perusahaan, minat publik terhadap penyajian laporan keuangan terintegrasi juga akan meningkat (Saputra et al., 2014).

Menurut Nurbaiti et al., (2021) total pendapatan dan total aset, ukuran perusahaan dapat digunakan untuk mewakili seberapa besar aktivitas ekonominya. Publik akan lebih memperhatikan jika suatu perusahaan besar, sehingga akan berusaha menyajikan situasi keuangan yang positif secara terbuka dan jujur. Inilah sebabnya diyakini bahwa ukuran perusahaan berdampak pada tingkat integritas laporan keuangan.

Menurut Nuryaman (2009) Kebijakan perusahaan besar akan lebih mempengaruhi kepentingan publik karena mereka memiliki basis pemegang

saham yang lebih besar daripada perusahaan kecil. Menurut Febrilyantri (2020) Total aset yang dimiliki perusahaan, sebagaimana ditentukan oleh laporan keuangannya, digunakan untuk menentukan ukuran bisnis.

H. Penelitian Terdahulu

Adapun penelitian terdahulu yang dilakukan sebagai berikut:

Tabel 2.1 Penelitian Terdahulu

No	Nama dan Tahun Penelitian	Judul Penelitian	Pendekatan Penelitian	Hasil Penelitian
1	(Santoso & Andarsari, 2022)	Pengaruh Kepemilikan Manajerial, Ukuran Perusahaan dan Kualitas Audit Terhadap Integritas Laporan Keuangan	Kuantitatif	Menurut temuan penelitian, bahwa integritas laporan keuangan tidak dipengaruhi secara signifikan oleh ukuran perusahaan seperti yang diukur menggunakan total aset. Selain itu, integritas laporan keuangan tidak dipengaruhi oleh kualitas audit.
2	(Putra et al., 2022)	Pengaruh Corporate Governance, Ukuran Perusahaan, Kualitas Audit Terhadap Integritas Laporan Keuangan	Kuantitatif	Hasil temuan mengungkapkan bahwa ukuran perusahaan memiliki dampak negatif, komite audit memiliki dampak yang positif. Di sisi lain, kualitas audit tidak berpengaruh terhadap integritas laporan keuangan.
3	(Saad &	Analisis	Kuantitatif	Hasil temuan

	Abdillah, 2019)	Pengaruh Ukuran Perusahaan, <i>Leverage</i> , Audit Tenure, Dan <i>Financial Distress</i> Terhadap Integritas Laporan Keuangan		mengungkapkan bahwa <i>leverage</i> memiliki dampak negatif dan signifikan secara parsial terhadap integritas laporan keuangan, sedangkan ukuran bisnis memiliki dampak positif dan signifikan secara parsial.
4	(Wahyuliza & Geni, 2021)	Corporate Governance, <i>Firm Size</i> dan <i>Leverage</i> Dalam Integritas Laporan Keuangan	Kuantitatif	Hasil temuan mengungkapkan bahwa komite audit dan ukuran perusahaan keduanya berdampak positif. Namun, <i>leverage</i> tidak berdampak terhadap integritas laporan keuangan.
5	(Verya, 2017)	Analisis Pengaruh Ukuran Perusahaan, <i>Leverage</i> Dan Good Corporate Governance Terhadap Integritas Laporan Keuangan (Studi Empiris pada Perusahaan Manufaktur yang Listing di Bursa Efek Indonesia Periode Tahun 2012-2014)	Kuantitatif	Hasil temuan mengungkapkan bahwa komite audit dan <i>leverage</i> tidak berdampak pada integritas laporan keuangan, sedangkan ukuran perusahaan pengaruhnya berdampak pada integritas laporan keuangan.
6	(Destika &	Faktor-Faktor	Kuantitatif	Hasil penelitian ini

	Salim, 2019)	Yang Mempengaruhi Integritas Laporan Keuangan pada Perusahaan Manufaktur		membuktikan bahwa, <i>leverage</i> dan <i>firm size</i> memiliki pengaruh terhadap konservatisme akuntansi.
7	(Suzan & Wulan, 2022)	Pengaruh <i>Leverage</i> , Kepemilikan Manajerial, Dan Ukuran Perusahaan Terhadap Integritas Laporan Keuangan	Kuantitatif	Temuan penelitian menunjukkan bahwa <i>Leverage</i> memiliki dampak positif pada integritas laporan keuangan. Sementara itu, ukuran perusahaan tidak dipengaruhi oleh integritas laporan keuangan.
8	(N. P. I. P. Sari et al., 2022)	Pengaruh Kepemilikan Institusional, Kepemilikan Manajerial, <i>Profitabilitas</i> , <i>Leverage</i> Dan Ukuran Perusahaan Terhadap Integritas Laporan Keuangan Pada Perusahaan Manufaktur Di Bursa Efek Indonesia Periode 2018-2020	Kuantitatif	Hasil penelitian ini adalah <i>Leverage</i> , dan ukuran perusahaan tidak berpengaruh terhadap integritas laporan keuangan pada perusahaan manufaktur di Bursa Efek Indonesia periode 2018-2020.
9	(Gayatri & Suputra, 2013)	Pengaruh Corporate Governance,	Kuantitatif	Hasil temuan penelitian menunjukkan bahwa

		Ukuran Perusahaan, dan <i>Leverage</i> terhadap Integritas Laporan Keuangan		komite audit, ukuran perusahaan dan <i>leverage</i> berpengaruh positif dan signifikan terhadap integritas laporan keuangan.
10	(Danuta & Wijaya, 2020)	Pengaruh Kepemilikan Manajerial, <i>Leverage</i> , dan Kualitas Audit Terhadap Integritas Laporan Keuangan	Kuantitatif	Hasil temuan menunjukkan bahwa <i>leverage</i> berdampak negatif terhadap integritas laporan keuangan, sementara kualitas audit tidak berdampak terhadap integritas laporan keuangan.

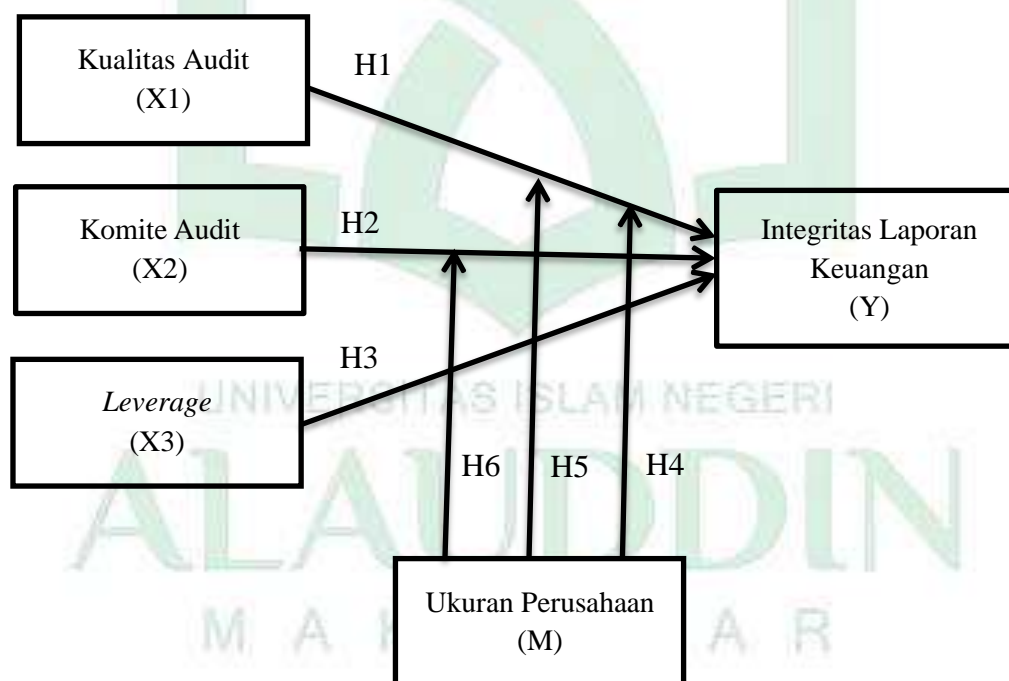
I. Rerangka Pikir

Auditor berfungsi sebagai mediator antara prinsipal dan agen dalam teori keagenan, yang didasarkan pada gagasan bahwa orang memiliki kepentingan sendiri. Dalam situasi ini, prinsipal adalah pemegang saham dan agen adalah manajemen perusahaan. Konflik keagenan muncul karena pemilik dan agen memiliki tujuan yang berbeda. Konflik ini dapat dikurangi dengan memiliki komisaris independen dan komite audit sebagai badan yang bertanggung jawab memantau pekerjaan yang dilakukan oleh manajemen perusahaan.

Teori sinyal dapat membantu pihak pemegang saham, pihak manajemen perusahaan, maupun pihak diluar perusahaan yang meminimalisir asimetri informasi dengan menyajikan laporan keuangan yang berintegritas. Perlu adanya penilaian pihak independen atas laporan keuangan agar dapat mempercayai suatu pihak mengenai keakuratan data di dalamnya. Akibatnya, manajemen perusahaan

memiliki tanggung jawab untuk menginformasikan kepada pemilik tentang keadaan perusahaan. Informasi laporan keuangan mungkin merupakan sinyal yang dikirim. Meskipun terkadang sinyal yang diterima oleh pemilik tidak sesuai dengan ketentuan perusahaan, sinyal tersebut ditransmisikan dengan informasi apa adanya. Selain itu, harus jelas berapa banyak hutang yang dimiliki perusahaan dan apakah skalanya dapat membenarkan bahwa laporan keuangan berikutnya memiliki akurasi yang lebih baik.

Untuk memperoleh hasil empiris lebih jauh mengenai kualitas audit, komite audit, dan *leverage* terhadap integritas laporan keuangan serta variabel yang memoderasi hubungan tersebut, maka rerangka pikir dalam penelitian ini dapat digambarkan sebagai berikut:



Gambar 2.1 Rerangka Pikir

J. Hipotesis

1. Pengaruh Kualitas Audit terhadap Integritas Laporan Keuangan

Keberadaan pihak ketiga yang tidak memihak, dalam hal ini auditor yang tidak memihak, sebagai mediator dalam interaksi antara prinsipal dan agen sangat penting dalam teori keagenan, yang berpandangan bahwa manusia pada dasarnya mementingkan diri sendiri. Investor akan lebih cenderung mempercayai data akuntansi jika kualitas auditnya sangat baik (Hardaningsih, 2010). Prinsip tersebut didorong untuk mengatasi masalah ini dengan fenomena asimetri informasi yang ada antara manajemen dan pemegang saham. Audit yang dilakukan oleh auditor berkualitas tinggi lebih mungkin daripada audit oleh auditor berkualitas rendah untuk menghentikan, mengidentifikasi, dan mengungkapkan kesalahan dan perbedaan (Auditya & Wijayanti, 2013).

Auditor dapat menemukan dan mengungkapkan penyimpangan dalam sistem akuntansi klien sebagai bagian dari proses kualitas audit. Pentingnya kualitas audit dapat dilihat dari kenyataan bahwa hal itu akan menciptakan laporan keuangan yang kredibel yang dapat digunakan menjadi dasar pertimbangan keputusan (DeAngelo, 1981). Dari hasil temuan DeAngelo (1981), KAP besar akan berusaha menawarkan audit dengan standar yang lebih tinggi daripada KAP kecil. Karena firma audit besar akan memberikan kualitas audit yang baik dan terhindar dari risiko kehilangan reputasinya dan menderita kerugian yang lebih besar.

Dalam penelitian yang dilakukan oleh Puspita & Utama (2016) mengungkapkan bahwa integritas laporan keuangan berdampak positif oleh kualitas audit.

H1 : Kualitas audit berpengaruh positif terhadap integritas laporan keuangan

2. Pengaruh Komite Audit terhadap Integritas Laporan Keuangan

Komite audit harus terdiri dari orang-orang yang dapat melakukan peran pengawasan secara efektif karena mereka independen, tidak terlibat dalam operasi manajemen sehari-hari. Komite Audit Perusahaan dapat menjadi salah satu inisiatif untuk mengurangi penipuan dalam penyajian laporan keuangan, dan diantisipasi bahwa komite audit akan memperkuat kontrol atas perilaku manajemen yang memungkinkan manipulasi laporan keuangan dan membahayakan keakuratan laporan keuangan (Dewi et al., 2021).

Tanggung jawab komite audit terkait dengan pelaporan keuangan termasuk memantau dan mengontrol audit atas laporan keuangan, menjamin bahwa standar dan kebijakan keuangan yang relevan telah diterapkan, dan meninjau kembali laporan keuangan untuk memastikan bahwa mereka selaras dengan standar yang relevan (Putra et al., 2022). Dalam hal ini, memiliki komite audit dapat membantu meningkatkan keakuratan laporan keuangan.

Berdasarkan temuan yang dilakukan oleh Sofia (2018) dan Yulinda (2016) mengungkapkan bahwa komite audit berdampak positif signifikan terhadap integritas laporan keuangan. Oleh karena itu, integritas laporan keuangan akan

meningkat seiring dengan jumlah komite audit dengan kredensial dalam akuntansi dan keuangan.

H2 : Komite audit berpengaruh positif terhadap integritas laporan keuangan

3. Pengaruh *Leverage* terhadap Integritas Laporan Keuangan

Leverage adalah ukuran berapa banyak aset perusahaan yang dibayarkan oleh hutang serta mutu keamanan yang diberikan kepada kreditur. Agar manajemen dapat membuat laporan keuangan yang akurat dan dapat dipercaya, kreditur memiliki hak yang lebih kuat untuk mengetahui dan memantau kegiatan dan akuntansi perusahaan jika beban utang relatif tinggi (Yulinda, 2016).

Dibandingkan dengan organisasi dengan tingkat *leverage* yang lebih rendah, perusahaan dengan tingkat *leverage* yang lebih tinggi biasanya mengungkapkan lebih banyak informasi dalam laporan keuangan mereka. Hal ini didorong agar hak-hak pemegang obligasi perseroan sebagai kreditur dapat ditegakkan dan tidak ada pertanyaan mengenai kinerja manajemen. Akibatnya, bisnis dengan tingkat *leverage* yang signifikan mendukung peningkatan kredibilitas laporan keuangan mereka di mata semua pihak, terutama kreditur (Verya, 2017). Berdasarkan temuan dari Gayatri & Suputra, (2013) menyimpulkan bahwa *leverage* mempengaruhi integritas laporan keuangan secara positif.

H3 : Leverage berpengaruh positif terhadap integritas laporan keuangan

4. Ukuran Perusahaan Memoderasi Hubungan Antara Kualitas Audit terhadap Integritas Laporan Keuangan

Ada banyak cara berbeda untuk mengategorikan ukuran bisnis menggunakan skala yang dikenal sebagai ukuran perusahaan. Setiap peningkatan modal saham

akan berdampak kecil pada kemungkinan pihak dominan kehilangan kendali atas perusahaan yang terpengaruh jika saham perusahaan besar didistribusikan secara luas. Namun, kemungkinan pihak dominan kehilangan kendali atas perusahaan akan sangat dipengaruhi oleh peningkatan jumlah saham di perusahaan kecil ketika saham tersebut hanya didistribusikan dalam lingkungan kecil. Sehingga seiring bertambahnya ukuran perusahaan, minat masyarakat terhadap penggambaran laporan keuangan yang akurat juga semakin besar (Saputra et al., 2014).

Ukuran perusahaan dipengaruhi integritas laporan keuangan, karena seiring pertumbuhan perusahaan, investor memiliki akses ke lebih banyak informasi untuk membantu mereka membuat keputusan tentang berinvestasi di sahamnya. Perusahaan yang besar juga menarik lebih banyak perhatian publik, yang mendorong mereka untuk lebih teliti dalam pelaporannya. Berbeda dengan bisnis kecil yang berusaha menarik investor dengan menggambarkan statusnya sebagai bisnis yang berfungsi dengan baik secara konsisten (Putra et al., 2022). Oleh sebab itu, keakuratan laporan keuangan meningkat seiring dengan meningkatnya ukuran perusahaan.

Menurut Puspita & Utama (2016) berpendapat bahwa ada korelasi yang jelas antara kualitas audit dan ukuran perusahaan audit, dengan jumlah klien yang menjadi proksi ukuran perusahaan audit. Temuan studinya menyimpulkan bahwa perusahaan audit yang besar akan berupaya untuk menawarkan audit dengan kualitas yang lebih tinggi daripada perusahaan audit yang kecil. Karena

perusahaan audit besar dengan kualitas audit yang buruk berisiko merusak merek mereka dan menderita lebih banyak kerugian akibat klien.

H4 : Ukuran perusahaan memoderasi hubungan antara kualitas audit terhadap integritas laporan keuangan

5. Ukuran Perusahaan Memoderasi Hubungan Antara Komite Audit terhadap Integritas Laporan Keuangan

Tanggung jawab untuk pengelolaan independen atas penyusunan laporan keuangan dan audit eksternal berada di tangan komite audit. Mengenai kekhawatiran yang berkaitan dengan proses pembuatan laporan keuangan perusahaan, komite audit memberikan pendapat atau tanggapan. Tergantung pada peran komite audit, penguatan integritas laporan keuangan mampu menjadi salah satu cara untuk meminimalisir kecurangan dalam pengungkapan informasi akuntansi (Savero, 2017).

Ketika perusahaan dikatakan masuk dalam golongan yang besar dan dinyatakan perusahaan yang *go public* maka peraturan Otoritas Jasa Keuangan Tahun 2015 menetapkan bahwa perusahaan wajib memiliki paling sedikit 3 anggota komite audit. Keterkaitan antara komite audit dan integritas laporan keuangan dapat dipengaruhi oleh ukuran perusahaan. Pasti ada standar dan prosedur yang berbeda untuk setiap perusahaan dalam hal membuat laporan keuangan, yang mengarah pada pembentukan pengelompokan bisnis besar atau kecil.

Berdasarkan penelitian Adhitya, (2018) yang menyatakan bahwa ukuran perusahaan mampu memoderasi dengan cara memperlemah dampak komite audit terhadap integritas laporan keuangan.

H5 : Ukuran perusahaan memoderasi hubungan antara komite audit terhadap integritas laporan keuangan

6. Ukuran Perusahaan Memoderasi Hubungan Antara *Leverage* terhadap Integritas Laporan Keuangan

Leverage adalah ukuran berapa banyak hutang yang dipakai untuk membiayai aset organisasi. Risiko terhadap perusahaan meningkat dengan rasio *leverage*. Bisnis berisiko tinggi tidak diragukan lagi kurang menarik bagi investor. Hal ini dapat menyebabkan manajemen memanipulasi laporan keuangannya, yang akan mempengaruhi keakuratan laporan keuangan organisasi (Danuta & Wijaya, 2020).

Ukuran perusahaan diindikasikan dapat menjadi moderasi dalam kaitannya *leverage* terhadap integritas laporan keuangan. Ukuran perusahaan tersebut terlihat dari total aset yang dimiliki perusahaan. Berdasarkan hasil temuan yang dilakukan oleh Adhitya (2018) yang mengungkapkan bahwa *firm size* mampu memoderasi dengan memperlemah dampak *leverage* terhadap integritas laporan keuangan. Hal ini karena tingkat hutang perusahaan lebih cenderung naik ketika relatif besar untuk mempertahankan kemampuannya menghasilkan pendapatan setinggi mungkin. Dalam rangka mendorong pelaku usaha untuk menyampaikan informasi secara akurat dan jujur dalam laporan keuangan.

H6 : Ukuran perusahaan memoderasi hubungan antara *leverage* terhadap integritas laporan keuangan

BAB III

METODE PENELITIAN

A. Jenis dan Pendekatan Penelitian

1. Jenis Penelitian

Penelitian yang mencoba menetapkan sebab dan akibat dari dua atau lebih variabel dikenal sebagai penelitian kausal komparatif, dan digunakan dalam penelitian ini. Pemikiran tentang penyebab kejadian berdasarkan studi sebelumnya, pengamatan atau teori digunakan untuk merumuskan masalah penelitian atau pertanyaan penelitian. Ada berbagai proses yang harus diselesaikan dalam penelitian kausal komparatif, seperti halnya jenis penelitian lainnya, antara lain mengidentifikasi masalah penelitian, mengidentifikasi ciri-ciri objek penelitian, menentukan kelompok pembanding, mengumpulkan data, dan menginterpretasikan data.

2. Pendekatan Penelitian

Karena berfokus pada pengujian hipotesis yang telah dikembangkan, maka pendekatan yang dipakai dalam penelitian ini adalah pendekatan kuantitatif, memakai data sekunder dalam penelitian dengan pendekatan kuantitatif dan perhitungan statistik. Saat melakukan penelitian kuantitatif, informasi dikumpulkan dalam bentuk angka, kata, atau kalimat yang kemudian diterjemahkan menjadi data numerik. Data numerik selanjutnya diubah dan diperiksa untuk mengungkap signifikansi ilmiah dari data tersebut (Martono, 2014).

B. Populasi dan Sampel

1. Populasi Penelitian

Klasifikasi wilayah yang dikenal sebagai populasi terdiri dari hal-hal atau subjek dengan kualitas tertentu yang telah diteliti dan diperoleh kesimpulan. Perusahaan manufaktur yang terdaftar di Bursa Efek Indonesia periode 2019-2021 menjadi populasi penelitian ini.

2. Sampel Penelitian

Perusahaan manufaktur yang memenuhi kriteria pemilihan sampel menjadi sampel dalam penelitian ini. Dalam penelitian ini digunakan teknik *purposive sampling*, artinya sampel dipilih setelah memperhitungkan beberapa faktor.

Kriteria sampel yang digunakan dalam penelitian ini antara lain :

- 1) Perusahaan manufaktur yang terdaftar di Bursa Efek Indonesia Periode 2019-2021
- 2) Mengeluarkan laporan keuangan komprehensif untuk tahun 2019-2021 yang telah diaudit secara independen, termasuk catatan atas laporan keuangan, laporan pendapat auditor, dan laporan posisi keuangan, laba rugi, perubahan ekuitas, dan arus kas.
- 3) Perusahaan yang tidak menyajikan laporan keuangan dalam mata uang rupiah

C. Jenis dan Sumber Data

1. Jenis Data

Data kuantitatif merupakan jenis data yang digunakan dalam penelitian ini. Data kuantitatif ialah data apa pun yang dapat diukur atau dihitung karena

dinyatakan sebagai angka atau angka. Data yang dikumpulkan akan menjalani analisis tambahan selama analisis data. Variabel kualitas audit, komite audit, *leverage*, integritas laporan keuangan serta ukuran perusahaan semuanya terkait dengan data kuantitatif dalam penelitian ini.

2. Sumber Data

Penelitian ini menggunakan data sekunder yang disediakan oleh perusahaan dalam bentuk laporan atau data tidak langsung dari perusahaan. Untuk memastikan kualitas audit, komite audit, *leverage*, integritas laporan keuangan, dan ukuran bisnis di perusahaan manufaktur, data sekunder dikumpulkan dan dievaluasi dari laporan keuangan yang diaudit dan tersedia di situs web Bursa Efek Indonesia (BEI), di www.idx.co.id

D. Metode Pengumpulan Data

Metode dokumentasi yang melibatkan pelacakan laporan tahunan yang dipilih sebagai sampel, digunakan dalam penelitian ini guna mengumpulkan data. Metode dokumentasi dipakai untuk mengambil informasi dan data yang diperlukan dengan meneliti makalah terkait secara online dan dalam literatur. Mengumpulkan data dokumenter dari sumber seperti laporan tahunan perusahaan, sampel penelitian memerlukan dokumentasi. Laporan tahunan untuk tahun 2019–2021 tersedia di situs web (BEI) di www.idx.co.id.

E. Teknik Analisis Data

Faktor-faktor ini harus diproses atau diperiksa agar data relevan sehingga dapat digunakan sebagai standar dalam proses pengambilan keputusan. Analisis data adalah teknik yang dipakai untuk menentukan bagaimana satu variabel

mempengaruhi variabel lain. Dalam penelitian ini, metode analisis statistik dipakai untuk menganalisis data, dan program SPSS 20 digunakan untuk melakukan perhitungan.

1. Uji Statistik Deskriptif

Statistik deskriptif menyampaikan ringkasan atau deskripsi sekumpulan data berdasarkan nilai rata-rata, standar deviasi, maksimum, dan minimumnya. Dua program digunakan dalam uji statistik deskriptif penelitian ini untuk mengekstrak data dari variabel dan menyajikannya sebagai tabel, gambar, atau angka. Sementara aplikasi SPSS 20 dipakai untuk menggambarkan profil data sampel, yang terdiri atas minimum, maksimum, rata-rata serta standar deviasi, Microsoft Excel adalah alat yang digunakan untuk menggambarkan grafik. Data tersebut di bagi menjadi kualitas audit, komite audit, *leverage* serta ukuran perusahaan.

2. Uji Asumsi Klasik

Untuk memastikan apakah data yang digunakan dalam penelitian ini konsisten dengan hipotesis, maka uji asumsi klasik dilakukan. Untuk mencegah perkiraan miring, hal ini dilakukan. Uji normalitas, uji multikolinieritas, uji autokorelasi, dan uji heteroskedastisitas dijalankan sebagai bagian dari penyelidikan ini.

a. Uji Normalitas

Uji normalitas bertujuan untuk mengetahui apakah variabel dependen dan independen dalam model regresi berdistribusi regular atau tidak. Data harus didistribusikan dengan benar untuk mencegah

bias. Tanda model regresi yang kuat menunjukkan data yang normal. Uji statistik untuk ukuran sampel kecil tidak valid jika anggapan ini dipatahkan.

Tes *One-Sample Kolmogorov-Smirnov* dipakai dalam penilaian normalitas penelitian ini. Berikut ini adalah pertimbangan mendasar untuk memakai uji statistik *One-Sample Kolmogorov-Smirnov*:

- 1) Model regresi memenuhi asumsi normalitas ketika hasil uji *One-Sample Kolmogorov-Smirnov* ada di atas taraf signifikan 0,05 yang menandakan pola sudah didistribusikan secara normal.
- 2) Model regresi tidak memenuhi asumsi normalitas jika temuan *One-Sample Kolmogorov-Smirnov* ada di bawah ambang signifikansi 0,05 dan tidak menandakan pola sudah didistribusikan secara normal (Ghozali, 2013).

b. Uji Multikolinearitas

Uji multikolinearitas bertujuan untuk memeriksa apakah model regresi mengidentifikasi adanya hubungan antara variabel bebas dan variabel tidak bebas. Korelasi yang tinggi antara variabel independen berarti bahwa ada gangguan dalam hubungan antara variabel bebas dan variabel terikat. Korelasi antar variabel independen sama dengan 0 jika terjadi multikolinieritas antar variabel, yang berarti variabel tersebut tidak orthogonal.

Seharusnya tidak ada korelasi diantara variabel independen dalam model regresi yang layak. berikut dari contoh apakah model regresi mengandung multikolinearitas :

- 1) Nilai *Tolerance* dan lawannya
- 2) *Variance Inflation Factor* (VIF).

Ketika sebuah variabel independen telah dijelaskan oleh variabel independen lainnya, kedua metrik ini mengungkapkan besarnya masing-masing variabel independen. Toleransi digunakan untuk mengukur variabilitas variabel independen yang telah dipilih yang tidak dapat dijelaskan oleh variabel independen lainnya. Aturan berikut mengatur berapa banyak *Tolerance and Variance Inflation Factor* (VIF) yang dipakai untuk menentukan multikolinearitas:

- 1) Apabila tingkat toleransi $< 0,10$ dan $VIF > 10$, maka terjadi multikolinearitas.
- 2) Apabila tingkat toleransi $> 0,10$ dan $VIF < 10$, maka tidak terjadi multikolinearitas.

c. Uji Autokorelasi

Uji autokorelasi bertujuan untuk mengetahui apakah terdapat keterkaitan antara kesalahan *confounding* pada periode t dengan kesalahan *confounding* pada periode $t-1$ (sebelumnya) periode dalam model regresi. Masalah autokorelasi adalah masalah di mana ada korelasi. Karena pengamatan selanjutnya sepanjang waktu terikat satu sama lain, maka muncul hasil autokorelasi. Karena kesalahan residual

tidak konstan di antara pengamatan, masalah ini terjadi. Data *timeseries* (peluruhan waktu) sering mengandung contoh seperti ini.

Runs Test dapat digunakan untuk melakukan uji autokorelasi. Jika terdapat korelasi yang besar antara residual, maka dapat ditentukan dengan menggunakan *Runs Test*, yang merupakan salah satu jenis statistik non-parametrik. Dapat dikatakan bahwa residual bersifat acak atau acak jika tidak ada asosiasi di antara mereka. *Runs test* digunakan untuk mengetahui apakah data residual tidak teratur atau terjadi secara teratur (random). Berikut ini adalah hipotesis dasar dari *Runs test* :

Ho : residual (res_1) (acak)

Ha : residual (res_1) tidak acak

Menurut hipotesis dasar yang disebutkan di atas, *runs test* membuat keputusan mendasar berikut:

- 1) Ho ditolak sedangkan Ha diterima jika Asymp. Sig. (2-tailed) kurang dari 0,05. Ini menunjukkan bahwa data residual tidak acak (sistematis).
- 2) Ho diterima sedangkan Ha ditolak jika Asymp. Sig. (2-tailed) lebih dari 0,05. Hal ini menunjukkan bahwa data residual terjadi secara acak.

d. Uji Heteroskedastisitas

Menurut Ghazali (2013), Tujuan dari tes heteroskedastisitas adalah untuk menilai apakah residu dari satu pengamatan dan pengamatan lainnya dalam model regresi memiliki varian yang tidak setara. Disebut homoskedastisitas jika varians residual antara satu pengamatan dengan pengamatan berikutnya tidak berubah, dan disebut

heteroskedastisitas jika berubah. Salah satu yang tidak menunjukkan heteroskedastisitas, juga dikenal sebagai homoskedastisitas, adalah model regresi yang layak. Scatterplot digunakan dalam penelitian ini untuk mengidentifikasi heteroskedastisitas. Kriteria berikut dipakai untuk menentukan apakah ada homoskedastisitas atau heteroskedastisitas:

- 1) Ketika titik yang dihasilkan oleh pemrosesan data antara ZPRED dan SRESID memanjang di bawah atau di atas titik asal (angka 0) pada sumbu Y dan tidak memiliki pola yang dapat dilihat, maka terjadi homoskedastisitas.
- 2) Scatterplot menunjukkan pola reguler (teratur) maka terjadi heteroskedastisitas.

3. Uji Hipotesis

a. Model Regresi Linear Berganda (*Multiple Regression Analysis*)

Model analitik analisis regresi ganda (MRA) digunakan dalam penelitian ini. Analisis regresi berganda berupaya menentukan efek dari dua atau lebih variabel independen pada satu variabel dependen. Persamaan berikut dapat digunakan untuk menentukan apakah faktor independen berdampak pada variabel terikat:

$$Y = \alpha + \beta_1 X_1 + \beta_2 X_2 + \beta_3 X_3 + \beta_4 X_4 + e$$

Keterangan:

Y = Integritas Laporan Keuangan

α = Konstanta

β = Koefisien regresi

X1 = Kualitas Audit

X2 = Komite Audit

X3 = *Leverage*

X4 = Komisaris Independen

e = *Error term*

b. Uji Regresi Moderating Menggunakan Metode Uji Selisih Mutlak

Menurut Ghozali (2013) mengetahui model regresi nilai perbedaan mutlak dari variabel independen menghasilkan model regresi yang hampir berbeda dalam cara menilai variabel moderasi. Menurut Ghozali (2013), Interaksi ini diinginkan karena X1, X2, dan X3 bersama-sama mempengaruhi Y dan berhubungan dengan ekspektasi sebelumnya. Uji nilai selisih mutlak dilakukan dengan membandingkan perbedaan mutlak yang dibakukan oleh kedua variabel bebas. Variabel *moderating* keterkaitan antara variabel bebas dan variabel terikat jika perbedaan nilai absolut antara kedua variabel independen adalah positif dan signifikan. Pengaruh variabel moderasi dalam penelitian ini akan diuji dengan menggunakan model rumus regresi sebagai berikut:

$$Y = \alpha + \beta_1 ZX_1 + \beta_2 ZX_2 + \beta_3 ZX_3 + \beta_4 |ZX_1 - ZM| + \beta_5 |ZX_2 - ZM| + \beta_6 |ZX_3 - ZM| + \beta_7 |ZX_4 - ZM| + e$$

Keterangan:

Y = Integritas Laporan Keuangan

α = Konstanta

β = Koefisien Regresi

ZX1 = Standardize Kualitas Audit

ZX2 = Standardize Komite Audit

ZX3 = Standardize *Leverage*

ZX4 = Standardize Komisaris Independen

ZM = Standardize Ukuran Perusahaan

$|ZX1-ZM|$ = Interaksi sebagaimana ditentukan oleh perbedaan antara nilai absolut ZX1 dan ZM

$|ZX2-ZM|$ = Interaksi sebagaimana ditentukan oleh perbedaan antara nilai absolut ZX2 dan ZM

$|ZX3-ZM|$ = Interaksi sebagaimana ditentukan oleh perbedaan antara nilai absolut ZX3 dan ZM

$|ZX4-ZM|$ = Interaksi sebagaimana ditentukan oleh perbedaan antara nilai absolut ZX4 dan ZM

e = *Error term*

Kriteria berikut harus dipahami untuk mengetahui apakah variabel moderasi yang dipakai dapat memoderasi pengaruh variabel X terhadap variabel Y, (Ghozali, 2013):

Tabel 3.1
Kriteria Ketentuan Variabel Moderating

No	Tipe Moderasi	Koefisien
1.	<i>Pure</i> Moderasi	b_2 Tidak Signifikan b_3 Signifikan
2.	<i>Quasi</i> Moderasi	b_2 Signifikan

		b ₃ Signifikan
3.	<i>Homologiser</i> Moderasi (Bukan Moderasi)	b ₂ Tidak Signifikan b ₃ Tidak Signifikan
4.	Prediktor	b ₂ Signifikan b ₃ Tidak Signifikan

Sumber : (Ghozali, 2013)

Keterangan:

b₂ = Variabel Ukuran Perusahaan.

b₃ = Variabel interaksi antara masing-masing variabel bebas (Kualitas Audit, Komite Audit, *Leverage*) dengan variabel Ukuran Perusahaan.

Prosedur berikut digunakan untuk menganalisis hasil regresi yaitu:

1) Koefisien Determinasi

Tingkat di mana model dapat memperhitungkan variasi dalam variabel dependen ditentukan oleh koefisien determinasi (R^2). Nilai 0 dan 1 merupakan nilai yang dimiliki koefisien determinasi. Nilai R^2 rendah memperlihatkan bahwa kemampuan variabel independen untuk secara memadai menjelaskan varians dalam variabel dependen sangat dibatasi. Ketika nilainya mendekati 1, artinya variabel independen hampir seluruhnya cukup untuk memperkirakan variasi variabel dependen. Kriteria berikut digunakan untuk menganalisis koefisien penentuan:

- a) Penurunan Kd (mendekati nol) menunjukkan pengaruh yang lebih lemah dari variabel bebas terhadap variabel terikat.
- b) Apabila Kd mendekati satu (1), menunjukkan pengaruh variabel bebas terhadap variabel terikat signifikan ditunjukkan.

Penyebab uji ini digunakan adalah untuk mengetahui kekuatan variabel kualitas audit, komite audit, dan *leverage* dalam menerangkan variasi variabel integritas laporan keuangan.

2) Uji t (Uji Parsial)

Menurut Ghozali (2013), Uji t untuk mengetahui seberapa besar kontribusi masing-masing variabel independen dalam penelitian ini dalam menjelaskan secara parsial variabel dependen, digunakan uji beda. Berikut prosedur yang dipakai untuk menguji hipotesis dengan uji t guna menguji koefisien hipotesis $H_0 = 0$ yaitu:

a) Menetapkan H_0 dan H_a

Tidak ada hubungan yang signifikan antara faktor independen dengan dependen ($H_0 : \beta_1 = \beta_2 = \beta_3 = \beta_4 = 0$)

Terdapat pengaruh signifikan antara variabel independen dan dependen ($H_a : \beta_1 \neq \beta_2 \neq \beta_3 \neq \beta_4 = 0$)

b) Menetapkan *Level of Significance*

Level of Significance yang dipakai sebesar 5% atau $(\alpha) = 0,05$

c) Memeriksa nilai t (t hitung)

Melihat nilai t hitung dan bandingkan dengan nilai t tabel.

d) Menetapkan kriteria diterima dan ditolak H_0 sebagai berikut:

1) Untuk hipotesis 1, 2 dan 3

- ii. H_0 di dukung (diterima) jika (α) atau nilai signifikansinya $> 0,05$ dan nilai (α) bernilai negatif

- iii. H_0 di dukung (ditolak) jika (α) atau nilai signifikansinya $< 0,05$ dan nilai (α) bernilai positif
- 2) Untuk hipotesis 4, 5 dan 6
- i. H_0 di dukung (diterima) jika (α) atau nilai signifikansinya $> 0,05$
 - ii. H_0 di dukung (ditolak) jika (α) atau nilai signifikansinya $< 0,05$

F. Definisi Operasional

Adapun definisi operasional dari variabel-variabel dalam penelitian ini yaitu:

1. Variabel Independen (X)

Variabel independen adalah jenis variabel yang menjelaskan atau berdampak pada faktor lain. Ini juga dikenal sebagai variabel bebas. Berikut adalah variabel bebas dalam penelitian ini:

a. Kualitas Audit (X₁)

Kemungkinan bahwa auditor akan mengungkap ketidakberesan dalam sistem akuntansi klien ketika mengevaluasi laporan keuangan dan memasukkannya ke dalam laporan keuangan yang diaudit dikenal sebagai kualitas audit. Kode Etik Akuntan Publik dan standar auditing yang berlaku harus dipatuhi agar hal tersebut dapat terjadi (Ermawati et al., 2020).

Proksi ukuran Kantor Akuntan Publik (KAP) yang dipisahkan menjadi KAP *Big Four* dan *Non Big Four* digunakan untuk mengkuantifikasi fitur kualitas audit dalam penelitian Rosena et al., (2016). Pada penelitian ini proksi kualitas audit didasarkan pada ukuran KAP tempat auditor bekerja, yang terbagi menjadi KAP *Big Four* dan *Non Big Four*. Variabel Dummy diberi angka 1 (satu) jika KAP

yang digunakan adalah KAP yang terkait dengan *Big Four* dan angka 0 jika *Non Big Four*, untuk mengukur kualitas audit yang tinggi. KAP *Big Four* terdiri dari KAP di Indonesia, yaitu:

- a) Tanudiredja, Wibisana & Rekan, yang berafiliasi dengan Pricewaterhouse Coopers
- b) Purwantono, Suherman & Surja, yang berafiliasi dengan Ernst & Young
- c) Osman Bing Satrio & Rekan, berafiliasi dengan Deloitte
- d) Siddharta & Widjaja, berafiliasi dengan KPMG

b. Komite Audit (X_2)

Untuk menjadi penghubung antara Direksi, auditor internal dan eksternal, dan anggota independen, maka perusahaan membentuk komite audit. Tugasnya adalah mengawasi auditor dan memastikan manajemen mengambil tindakan korektif yang diperlukan bila ada pelanggaran hukum. Dengan menghitung jumlah anggota yang ada di perusahaan, maka dapat dilakukan evaluasi efektivitas komiteaudit dalam penelitian ini (Febrina & Rabaina, 2019).

Komite Audit = Jumlah anggota komite audit perusahaan tiap tahunnya

c. Leverage (X_3)

Leverage (X_2) diukur dengan *Debt to Asset Ratio* (DAR) yakni besarnya proporsi utang dalam total aset suatu perusahaan, sama seperti yang digunakan dalam penelitian Novianti & Isyuardhana, (2021) rasio ini dapat dihitung dengan rumus yaitu :

$$Leverage = \frac{\text{Total Hutang}}{\text{Total Aset}}$$

2. Variabel Dependen (Y)

Integritas laporan keuangan berfungsi sebagai variabel terikat, sering dikenal sebagai variabel dependen. Laporan keuangan harus dibuat secara jujur dan sesuai dengan fakta dan keadaan yang sebenarnya ada dalam organisasi. Dalam mengevaluasi keakuratan laporan keuangan, alat pengukuran menggunakan pengukuran konservatisme. Menurut Givoly & Hayn, (2000) menyatakan bahwa nilai akrual dapat digunakan untuk mengukur konservatisme. Karena laba yang dihasilkan lebih kecil dari arus kas, maka perusahaan disarankan untuk melakukan praktik konservatisme jika nilai akrual negatif. Namun, jika nilai akrual positif, perusahaan tidak melakukan praktik konservatisme. Rumus untuk mengukur konservatisme akuntansi adalah

$$\text{CONACC} = \frac{NI_{it} + DEP_{it} - CFO_{it}}{TA}$$

Keterangan :

CONACC_{it} : Nilai Konservatisme akuntansi

Ni_{it} : *Net Profit* pada tahun t

DEP_{it} : Depresiasi dan amortisasi perusahaan i pada tahun t

CFO_{it} : Arus kas aktivitas perusahaan i pada tahun t

TA : Total Aset perusahaan i pada tahun t

3. Variabel Moderating (M)

Variabel moderasi yaitu variabel yang menghubungkan variabel bebas dengan variabel terikat. Ukuran perusahaan menjadi variabel moderasi dalam penelitian ini. Menggunakan skala seperti total aset, ekuitas, dan pendapatan perusahaan, skala ukuran perusahaan dapat membedakan antara bisnis kecil dan besar. Bisnis

besar biasanya mengambil keputusan manajemen yang ketat dan mengelola pendapatan dengan baik. Pengukuran ukuran perusahaan diproksikan melalui logaritma total aset perusahaan dengan rumus yaitu:

$$\text{Ukuran Perusahaan} = \text{Log Total Aset Perusahaan}$$

4. Variabel Kontrol

Menurut Sugiyono (2014:41) Variabel kontrol adalah variabel yang tetap atau dipertahankan konstan untuk memastikan bahwa faktor eksternal yang tidak diteliti tidak mempengaruhi cara variabel independen mempengaruhi variabel dependen. Persentase jumlah komisaris independen digunakan untuk menghitung status komisaris independen Yulinda, (2016) yaitu :

$$KI = \frac{\text{Jumlah Komisaris Independen}}{\text{Jumlah Seluruh Dewan Komisaris}}$$

BAB IV

HASIL PENELITIAN DAN PEMBAHASAN

A. Gambaran Umum Objek Penelitian

1. Deskripsi Objek Penelitian

Sebuah perusahaan manufaktur yang terdaftar di Bursa Efek Indonesia (BEI) untuk tahun 2019-2021 merupakan populasi penelitian. Dengan total 180 sampel selama tiga tahun, sampel perusahaan yang berhasil dikumpulkan untuk penelitian ini terdiri dari 60 perusahaan. Metode *Purposive Sampling* dipakai dalam memilih sampel pada penelitian ini sebagai hal yang harus terpenuhi untuk menjadi sebuah sampel. Tabel 4.1 menunjukkan prosedur pemilihan sampel berdasarkan kriteria yang diberikan sebagai berikut:

Tabel 4.1
Proses Pemilihan Sampel

No	Kriteria	Jumlah
1	Perusahaan manufaktur yang terdaftar di BEI periode 2019-2021	89
2	Mengeluarkan laporan keuangan komprehensif untuk tahun 2019-2021 yang telah diaudit secara independen, termasuk catatan atas laporan keuangan, laporan pendapat auditor, dan laporan posisi keuangan, laba rugi, perubahan ekuitas, dan arus kas	(14)
3	Perusahaan yang tidak menyajikan laporan keuangan dalam mata uang rupiah	(11)
	Total Sampel Awal	60
	Tahun Pengamatan	3
	Total Sampel Akhir	180

Sumber: Diolah oleh penulis (2023)

2. Deskripsi Sampel Penelitian

Purposive sampling digunakan untuk menentukan sampel untuk penelitian ini, untuk memastikan bahwa setiap perusahaan memenuhi kriteria yang ditetapkan sesuai tujuan penelitian. Nama-nama emiten yang digunakan dalam penelitian ini adalah :

Tabel 4.2
Daftar Sampel Perusahaan

No.	Kode Saham	Nama Perusahaan
1	ADES	Akasha Wira International Tbk
2	ALDO	Alkindo Naratama Tbk
3	AMFG	Asahimas Flat Glass Tbk
4	AUTO	Astra Auto Part Tbk
5	BATA	Sepatu Bata Tbk
6	BUDI	Budi Acid Jaya Tbk
7	CEKA	Cahaya Kalbar Tbk
8	CPIN	Charoen Pokphand Indonesia Tbk
9	DLTA	Delta Djakarta Tbk
10	DPNS	Duta Pertiwi Nusantara
11	ETWA	Eterindo Wahanatama Tbk
12	FASW	Fajar Surya Wisesa Tbk
13	GDST	Gunawan Dianjaya Steel Tbk
14	GJTL	Gajah Tunggal Tbk
15	GOOD	Garudafood Putra Putri Jaya Tbk
16	HMSP	Hanjaya Mandala Sampoerna Tbk
17	ICBP	Indofood CBP Sukses Makmur Tbk
18	IGAR	Champion Pasific Indonesia Tbk
19	IKAI	Inti Keramik Alam Asri Industri Tbk
20	IMAS	Indomobil Sukses International Tbk
21	IMPC	Impack Pratama Industri Tbk
22	INAF	Indofarma Tbk
23	INAI	Indal Aluminium Industry Tbk
24	INDF	Indofood Sukses Makmur Tbk
25	INDS	Indospring Tbk
26	INTP	Indocement Tunggul Prakasa Tbk
27	JPFA	Japfa Comfeed Indonesia Tbk

28	KBLI	KMI Wire and Cable Tbk
29	KBLM	Kabelindo Murni Tbk
30	KIAS	Keramika Indonesia Assosiasi Tbk
31	KICI	Kedaung Indag Can Tbk
32	KINO	Kino Indonesia Tbk
33	KLBF	Kalbe Farma Tbk
34	LION	Lion Metal Works Tbk
35	LMPI	Langgeng Makmur Industry Tbk
36	LMSH	Lionmesh Prima Tbk
37	LPIN	Multi Prima Sejahtera Tbk
38	MERK	Merck Tbk
39	MLBI	Multi Bintang Indonesia Tbk
40	MLIA	Mulia Industrindo Tbk
41	MYOR	Mayora Indah Tbk
42	PICO	Pelangi Indah Canindo Tbk
43	PSDN	Prashida Aneka Niaga Tbk
44	RMBA	Bentoe International Investama Tbk
45	ROTI	Nippon Indosari Corporindo Tbk
46	SCCO	Supreme Cable Manufacturing and Commerce Tbk
47	SIDO	Sido Muncul Tbk
48	SMBR	Semen Baturaja (Persero) Tbk
49	SMCB	Solusi Bangun Indonesia Tbk
50	SMSM	Selamat Sempurna Tbk
51	SPMA	Suparma Tbk
52	SRSN	Indo Acitama Tbk
53	STTP	Siantar Top Tbk
54	TBLA	Tunas Baru Lampung Tbk
55	TOTO	Surya Toto Indonesia Tbk
56	TRST	Trias Sentosa Tbk
57	TSPC	Tempo Scan Pacific Tbk
58	VOKS	Voksel Electric Tbk
59	WSBP	Waskita Beton Precast Tbk
60	YPAS	Yanaprima Hastapersada Tbk

Sumber: Diolah oleh penulis (2023)

B. Hasil Penelitian

1. Uji Statistik Deskriptif

Aplikasi SPSS 22 digunakan dalam uji statistik deskriptif penelitian ini untuk memberikan ringkasan hasil penelitian secara keseluruhan kepada pembaca. Nilai minimum, nilai maksimum, nilai rata-rata (mean), dan standar deviasi merupakan pengukuran statistik deskriptif yang digunakan dalam penelitian ini. Integritas laporan keuangan (Y) merupakan variabel dependen (terikat) dalam penelitian ini. Sedangkan variabel independen yaitu kualitas audit (X1), komite audit (X2), dan *leverage* (X3). Variabel *moderating* adalah ukuran perusahaan (M). Hasil Tabel 4.3 uji statistik deskriptif menggunakan SPSS Versi 22 adalah sebagai berikut:

Tabel 4.3
Hasil Uji Statistik Deskriptif
Descriptive Statistics

	N	Minimum	Maximum	Mean	Std. Deviation
Kualitas Audit	180	0	1	.43	.497
Komite Audit	180	3	4	3.01	.075
Leverage	180	.11	.89	.4086	.18136
Komisaris	180	.25	.80	.4219	.10990
Integritas	180	.17	.52	.3487	.06648
Ukuran Perusahaan	180	11.16	14.25	12.5346	.67150
Valid N (listwise)	180				

Sumber : Output SPSS 22 (2023)

Statistik deskriptif untuk masing-masing variabel dalam penelitian ini ditampilkan pada Tabel 4.3. Perusahaan yang diaudit menggunakan KAP skala kecil mendapat skor 0, sedangkan ketika diaudit menggunakan KAP skala besar mendapat skor 1. Demikian variabel kualitas audit diukur dengan variabel dummy. Hasil uji deskriptif menunjukkan bahwa 0 dan 1 masing-masing adalah

nilai terendah dan tertinggi. Hasil nilai rata-rata untuk sampel dalam penelitian ini adalah 0,43. Dan untuk standar deviasi sebesar 0,497.

Nilai terendah dan tertinggi untuk variabel komite audit dihitung dari jumlah anggota komite audit dalam suatu perusahaan masing-masing adalah 3 dan 4. Nilai rata-rata sampel yang digunakan dalam penelitian ini adalah 3,01. Simpangan data dikatakan baik karena lebih rendah dari nilai rata-rata yang ditunjukkan dengan standar deviasi sebesar 0,075.

Debt to Asset Ratio (DAR), yang merupakan persentase utang di semua aset yang dimiliki oleh korporasi, digunakan untuk menghitung variabel *leverage*. 0,11 adalah nilai terendah dan 0,89 adalah nilai tertinggi. Nilai rata-rata sampel yang dipakai dalam penelitian ini adalah 0,4086. Simpangan data dikatakan baik karena lebih rendah dari nilai rata-rata yang ditunjukkan dengan standar deviasi sebesar 0,18136.

Nilai terendah 0,17 dan nilai tertinggi 0,52 ditampilkan untuk variabel integritas laporan keuangan yang diproksikan dengan menggunakan pendekatan konservatisme akuntansi. Nilai rata-rata sampel yang dipakai dalam penelitian ini adalah 0,3487. Simpangan data dikatakan baik karena lebih rendah dari nilai rata-rata yang ditunjukkan dengan standar deviasi sebesar 0,06648.

Nilai terendah untuk variabel ukuran perusahaan yang mengukur ukuran perusahaan berdasarkan kepemilikan asetnya adalah 11,16 dan nilai tertingginya adalah 14,25. Nilai rata-rata sampel yang dipakai dalam penelitian ini adalah 12,5346. Simpangan data dikatakan baik karena lebih rendah dari nilai rata-rata yang ditunjukkan dengan standar deviasi sebesar 0,67150.

2. Uji Asumsi Klasik

Uji asumsi klasik pada awalnya dilakukan sebelum menggunakan analisis regresi linier berganda untuk menilai hipotesis. Untuk menghindari penilaian bias, maka uji asumsi klasik model regresi ini perlu digunakan. Uji asumsi klasik juga dapat digunakan untuk menentukan apakah asumsi yang diperlukan untuk analisis regresi linier terpenuhi. Uji asumsi klasik yang digunakan dalam penelitian ini adalah sebagai berikut :

a. Uji Normalitas

Untuk mengevaluasi apakah variabel independen dan dependen dalam model regresi terdistribusi secara normal atau tidak, maka perlu menggunakan uji normalitas. Karena persyaratan agar data didistribusikan secara normal, maka hal ini mencegah bias. Uji *One-Sample Kolmogorov-Smirnov Test* adalah uji statistik yang dapat diterapkan pada penelitian ini. Uji ini digunakan untuk menetapkan kemampuan persamaan regresi untuk memenuhi normalitas. Apabila nilai signifikansi *One-Sample Kolmogorov-Smirnov Test* $> 0,05$ maka persamaan regresi dinyatakan lolos normalitas. Hasil *One-Sample Kolmogorov-Smirnov Test* untuk uji kenormalan adalah sebagai berikut :

Tabel 4.4
Hasil Uji Normalitas
One-Sample Kolmogorov-Smirnov Test

		Unstandardized Residual
N		180
Normal Parameters ^{a,b}	Mean	.0000000
	Std. Deviation	.05161926
	Most Extreme Absolute	.050

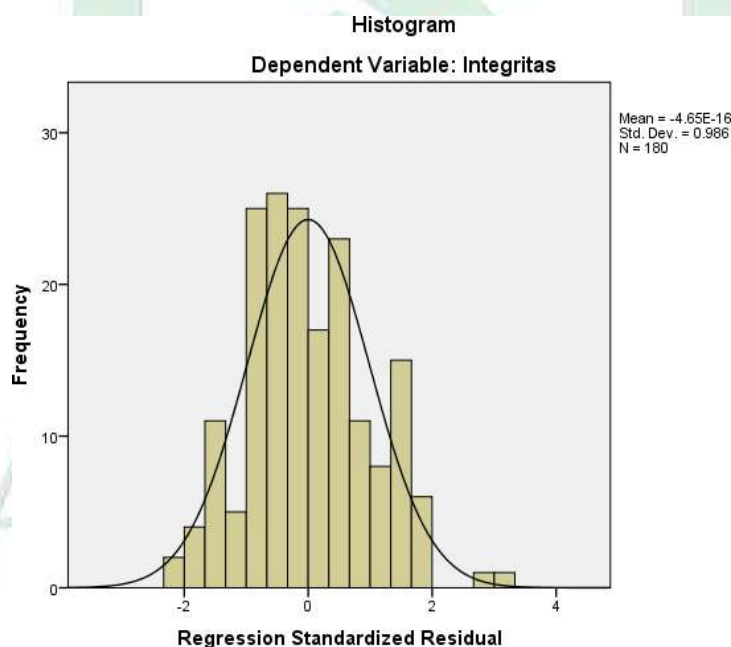
Differences	Positive	.050
	Negative	-.047
Test Statistic		.050
Asymp. Sig. (2-tailed)		.200 ^{c,d}

- Test distribution is Normal.
- Calculated from data.
- Lilliefors Significance Correction.
- This is a lower bound of the true significance.

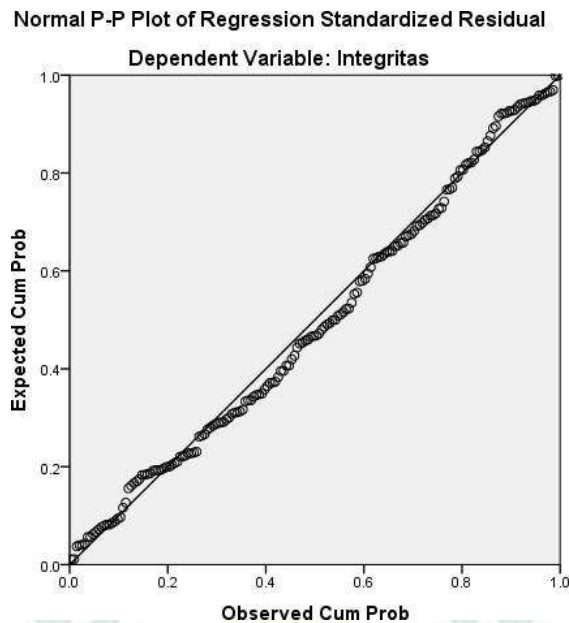
Sumber : Hasil SPSS 22 (2023)

Jelas dari tabel 4.4 bahwa data terdistribusi secara normal. Jelas bahwa data terdistribusi secara normal karena signifikansi nilai *Kolmogorov-Smirnov* lebih besar dari signifikansi 0,05 yaitu 0,200. Selanjutnya, melihat grafik histogram dan grafik normal p-plot adalah cara lain untuk menentukan apakah data terdistribusi secara normal.

Gambar 4.1



Gambar 4.2



Karena bentuk grafiknya teratur dan tidak membelok ke kanan atau kiri, Gambar 4.1 memperlihatkan bahwa data berdistribusi normal. Gambar 4.2 memperlihatkan adanya titik-titik yang tersebar di sekitar garis diagonal yang distribusinya mengikuti arah garis diagonal.

b. Uji Multikolinearitas

Uji multikolinearitas menilai apakah ada keterkaitan diantara variabel independen dengan model regresi. Namun, dalam model regresi yang baik seharusnya tidak ada korelasi antar variabel independen. Kesimpulan akan menjadi tidak akurat karena terdapat ketidakpastian estimasi jika ditemukan gejala multikolinearitas dalam model regresi. Nilai *Variance Inflation Factor* (VIF) dan Toleransi dapat digunakan untuk menguji multikolinearitas, dengan model regresi dianggap bebas dari multikolinearitas jika Toleransi lebih besar dari 0,10 dan VIF

lebih kecil 10,00. Hasil uji multikolinieritas ditunjukkan pada tabel 4.5 di bawah ini:

Tabel 4.5
Hasil Uji Multikolinieritas
Coefficients^a

Model		Collinearity Statistics	
		Tolerance	VIF
1	Kualitas Audit	.722	1.385
	Komite Audit	.976	1.024
	Leverage	.898	1.114
	Komisaris	.941	1.063
	Ukuran Perusahaan	.671	1.490

a. Dependent Variable: Integritas

Sumber : Hasil SPSS 22 (2023)

Tabel 4.5 menunjukkan bahwa nilai *tolerance* lebih besar dari 0,10 dan nilai VIF lebih kecil dari 10 untuk ketiga variabel kualitas audit, komite audit, dan *leverage*. Model regresi yang dipakai dalam penelitian ini dapat digunakan karena tidak menunjukkan tanda-tanda multikolinieritas sesuai dengan hasil uji multikolinieritas.

c. Uji Autokorelasi

Uji autokorelasi bertujuan untuk memeriksa model regresi untuk melihat apakah ada keterkaitan antara kesalahan pengganggu pada periode t dengan kesalahan pada periode $t-1$ (sebelumnya). Dalam penelitian ini, autokorelasi diuji menggunakan *run test*, jika Asymp. Sig. (2-tailed) lebih kecil dari 0,05, maka terjadi autokorelasi, tetapi jika Asymp. Sig. (2-tailed) lebih besar dari 0,05, maka

tidak terjadi autokorelasi. Hasil uji autokorelasi ditunjukkan pada tabel 4.6 di bawah ini:

Tabel 4.6
Hasil Uji Autokorelasi
Runs Test

	Unstandardized Residual
Test Value ^a	-.00427
Cases < Test Value	90
Cases >= Test Value	90
Total Cases	180
Number of Runs	90
Z	-.149
Asymp. Sig. (2-tailed)	.881

a. Median

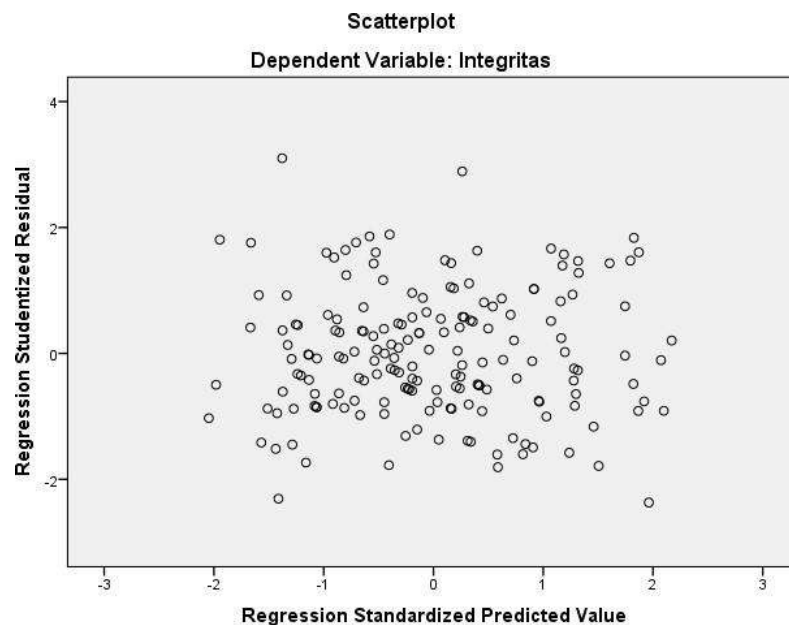
Sumber : Hasil SPSS 22 (2023)

Karena Asimp. Sig. (2-tailed) sebesar 0,881 lebih besar dari 0,05, maka hasil uji autokorelasi pada Tabel 4.6 tidak menunjukkan bukti adanya autokorelasi.

d. Uji Heteroskedastisitas

Menentukan apakah terdapat ketidaksamaan varian residual dari satu pengamatan ke pengamatan lainnya dalam model regresi dengan melakukan uji heteroskedastisitas (Ghozali, 2013). Dalam pengujian ini, *scatterplot* dapat digunakan untuk menentukan apakah ada heteroskedastisitas. Model regresi tidak bermasalah dengan heteroskedastisitas jika tidak ada pola yang teratur. Hasil *scatterplot* untuk uji heteroskedastisitas ditunjukkan pada Gambar 4.3, dimana titik-titik berjarak sama di atas dan di bawah sumbu Y dan tidak ada bukti heteroskedastisitas.

Gambar 4.3
Hasil Uji Heteroskedastisitas



3. Uji Hipotesis

Dalam penelitian ini variabel kualitas audit, komite audit, dan *leverage* diregresi pada integritas laporan keuangan untuk mengevaluasi hipotesis H1, H2, dan H3. Sedangkan hipotesis H4, H5, dan H6 diuji dengan metode analisis moderasi dengan menggunakan pendekatan absolute residual atau uji nilai selisih mutlak. Pengujian hipotesis menggunakan aplikasi SPSS 22.

a. Uji Regresi Berganda Hipotesis H1, H2 dan H3

Pengujian pengaruh kualitas audit, komite audit, dan *leverage* terhadap integritas laporan keuangan menggunakan analisis regresi berganda untuk menguji hipotesis H1, H2, dan H3. Berikut adalah hasilnya :

1) Koefisien Determinasi (R^2)

Tabel 4.7
Hasil Uji Koefisien Determinasi
Model Summary

Model	R	R Square	Adjusted R Square	Std. Error of the Estimate
1	.628 ^a	.394	.380	.05234

a. Predictors: (Constant), Komisararis, Kualitas Audit, Leverage, Komite Audit

Sumber : Hasil SPSS 2022 (2023)

Pada tabel 4.7 terlihat jelas bahwa kekuatan variabel bebas (independen) dalam menjelaskan variabel terikat (dependen) diukur dengan nilai R^2 (*Adjusted R Square*) model regresi. Dari hasil uji koefisien determinasi tersebut dapat disimpulkan bahwa nilai *Adjusted R square* adalah 0,380. Sehingga, dapat dilihat bahwa variabel independen (kualitas audit, komite audit, dan *leverage*) dapat menjelaskan sebesar 38%, serta 62% sisanya dipengaruhi oleh variabel-variabel yang tidak tercakup dalam penelitian ini.

2) Uji t (Uji Parsial)

Untuk menunjukkan seberapa besar masing-masing variabel independen yang digunakan dalam penelitian ini memberikan kontribusi untuk menjelaskan sebagian variabel dependen, maka uji lain seperti uji-t ini dilakukan. Hasil uji t ditampilkan pada tabel 4.9 di bawah ini:

Tabel 4.8
Hasil Uji t (Uji Parsial)
Coefficients^a

Model	Unstandardized Coefficients		Standardized Coefficients	t	Sig.
	B	Std. Error	Beta		
1 (Constant)	-.054	.161		-.335	.738
Kualitas Audit	.036	.008	.270	4.553	.000
Komite Audit	.117	.053	.131	2.213	.028
Leverage	.195	.022	.532	8.982	.000
Komisaris	-.104	.036	-.172	-2.919	.004

a. Dependent Variable: Integritas

Sumber : Hasil SPSS 22 (2023)

Dari tabel 4.9 diatas, maka analisis model estimasi sebagai berikut :

$$Y = -0.054 + 0,036X1 + 0,117X2 + 0,195X3 - 0,104X4 + e$$

Keterangan :

Y = Integritas Laporan Keuangan

α = Konstanta

β = Koefisien regresi

X1 = Kualitas Audit

X2 = Komite Audit

X3 = *Leverage*

X4 = Komisaris Independen

e = *Error term*

Maka dapat disimpulkan dari persamaan di atas sebagai berikut :

- a) Nilai dari konstanta bernilai negatif sebesar -0,054 berarti apabila variabel independen yaitu kualitas audit, komite audit, dan *leverage* sama dengan 0

maka variabel dependen yakni integritas laporan keuangan akan mengalami penurunan.

- b) Variabel kualitas audit (X1) mempunyai koefisien regresi sebesar 0,036 artinya setiap kenaikan satu satuan variabel kualitas audit maka integritas laporan keuangan akan meningkat sebesar 0,036.
- c) Variabel komite audit (X2) mempunyai koefisien regresi sebesar 0,117 artinya setiap kenaikan satu satuan variabel komite audit maka integritas laporan keuangan akan meningkat sebesar 0,117.
- d) Variabel *leverage* (X3) mempunyai koefisien regresi sebesar 0,195 artinya setiap kenaikan satu satuan variabel *leverage* maka integritas laporan keuangan akan meningkat sebesar 0,195.
- e) Variabel komisaris independen (X4) mempunyai koefisien regresi sebesar -0,104 artinya setiap kenaikan satu satuan variabel komisaris independen maka integritas laporan keuangan akan menurun sebesar -0,104.

Dari penjelasan di atas hipotesis penelitian H1, H2 dan H3 dapat dilihat sebagai berikut :

- a) Kualitas audit berpengaruh positif dan signifikan terhadap integritas laporan keuangan

Dari tabel 4.9 kualitas audit mempunyai t hitung $>$ dari t tabel, dengan t hitung yaitu 4,553 dan t tabel yaitu 1,97361 dengan $\text{sig.} = 0,05$ dan $\text{df} = n - k - 1$, atau $180 - 4 - 1 = 175$. Maka H1 dapat diterima karena tingkat signifikansi $0,000 <$ dari $0,05$. Hal ini menunjukkan bahwa kualitas audit

berpengaruh secara positif dan signifikan terhadap integritas laporan keuangan.

- b) Komite audit berpengaruh positif dan signifikan terhadap integritas laporan keuangan

Dari tabel 4.9, komite audit mempunyai t hitung $>$ dari t tabel, dengan t hitung yaitu 2,213 dan t tabel yaitu 1,97361 dengan $\text{sig.} = 0,05$ dan $df = n - k - 1$, atau $180 - 4 - 1 = 175$. Maka H_2 dapat diterima karena tingkat signifikansi $0,028 <$ dari $0,05$. Hal ini menunjukkan bahwa komite audit berpengaruh secara positif dan signifikan terhadap integritas laporan keuangan.

- c) *Leverage* berpengaruh positif dan signifikan terhadap integritas laporan keuangan

Dari tabel 4.9, *leverage* memiliki t hitung $>$ dari t tabel, dengan t hitung yaitu 8,982 dan t tabel yaitu 1,97361 dengan $\text{sig.} = 0,05$ dan $df = n - k - 1$, atau $180 - 4 - 1 = 175$. Maka H_3 dapat diterima karena tingkat signifikansi $0,000 <$ dari $0,05$. Hal ini menunjukkan bahwa *leverage* berpengaruh secara positif dan signifikan terhadap integritas laporan keuangan.

b. Uji Regresi Moderasi Menggunakan Nilai Selisih Mutlak terhadap Hipotesis H4, H5 dan H6

Untuk menilai pengaruh kualitas audit, komite audit, dan *leverage* terhadap integritas laporan keuangan dengan ukuran perusahaan sebagai

faktor moderasi, maka hipotesis H4, H5 dan H6 diuji dengan menggunakan teknik selisih mutlak. Berikut ini adalah hasilnya :

1) Koefisien Determinasi (R^2)

Tabel 4.9
Uji Koefisien Determinasi (R^2)

Model Summary

Model	R	R Square	Adjusted R Square	Std. Error of the Estimate
1	.696 ^a	.485	.458	.73642779

a. Predictors: (Constant), X4_M, X1_M, Zscore(Leverage), Zscore: Komite Audit, Zscore: Kualitas Audit, X3_M, Zscore(Komisaris), Zscore: Ukuran Perusahaan, X2_M

Sumber : Hasil SPSS 22 (2023)

Menurut Tabel 4.10 nilai R^2 (*Adjusted R Square*) adalah sebesar 0,458 yang berarti bahwa 45% dari variabel Zscore: Kualitas Audit, ZScore: Komite Audit, ZScore: *Leverage*, dan Zscore: Ukuran Perusahaan, X1_M, X2_M, dan X3_M. diperjelas oleh integritas laporan keuangan. Dan 35% dipengaruhi pada variabel lain yang tidak termasuk dalam penelitian ini.

2) Uji t (Uji Parsial)

Tabel 4.10
Hasil Uji t (Uji Nilai Selisih Mutlak)
Coefficients^a

Model		Unstandardized Coefficients		Standardized Coefficients	t	Sig.
		B	Std. Error	Beta		
1	(Constant)	.518	.149		3.472	.001
	Zscore: Kualitas Audit	.298	.067	.298	4.460	.000
	Zscore: Komite Audit	.409	.101	.409	4.060	.000
	Zscore(Leverage)	.540	.059	.540	9.177	.000
	Zscore(Komisaris)	-.233	.060	-.233	-3.850	.000

Zscore: Ukuran Perusahaan	.059	.072	.059	.826	.410
X1_M	-.233	.093	-.143	-2.499	.013
X2_M	-.356	.108	-.365	-3.311	.001
X3_M	-.194	.075	-.156	-2.573	.011
X4_M	.156	.088	.117	1.779	.077

a. Dependent Variable: Zscore: Integritas

Sumber : Hasil SPSS 22 (2023)

$$Y = 0,518 + 0,298ZX1 + 0,409ZX2 + 0,540ZX3 - 0,233ZX4 - 0,233|ZX1-ZM| - 0,356|ZX2-ZM| - 0,194|ZX3-ZM| + 0,156|ZX4-ZM| + e$$

Keterangan:

Y = Integritas Laporan Keuangan

α = Konstanta

β = Koefisien Regresi

ZX1 = Standardize Kualitas Audit

ZX2 = Standardize Komite Audit

ZX3 = Standardize *Leverage*

ZX4 = Standardize Komisaris Independen

ZM = Standardize Ukuran Perusahaan

$|ZX1-ZM|$ = Interaksi sebagaimana ditentukan oleh perbedaan antara nilai absolut ZX1 dan ZM

$|ZX2-ZM|$ = Interaksi sebagaimana ditentukan oleh perbedaan antara nilai absolut ZX2 dan ZM

$|ZX3-ZM|$ = Interaksi sebagaimana ditentukan oleh perbedaan antara nilai absolut ZX3 dan ZM

$|ZX4-ZM|$ = Interaksi sebagaimana ditentukan oleh perbedaan antara nilai absolut
 ZX4 dan ZM

e = *Error term*

Dari persamaan tersebut, maka dapat diinterpretasikan sebagai berikut :

- (1) Variabel dependen (integritas laporan keuangan) memiliki nilai konstan 0,518 artinya bahwa jika semua faktor independen dan interaksi antara variabel moderasi (ukuran perusahaan) bernilai konstan atau tetap maka variabel integritas laporan keuangan bernilai 0,518.
- (2) Koefisien regresi variabel kualitas audit adalah 0,298, yang artinya bahwa untuk setiap unit peningkatan variabel kualitas audit maka integritas laporan keuangan juga akan meningkat sebesar 0,298.
- (3) Koefisien regresi variabel komite audit adalah 0,409, yang artinya bahwa untuk setiap unit peningkatan variabel komite audit, integritas laporan keuangan juga akan meningkat sebesar 0,409.
- (4) Koefisien regresi variabel *leverage* adalah 0,540, yang artinya bahwa untuk setiap unit peningkatan variabel *leverage*, integritas laporan keuangan juga akan meningkat sebesar 0,540.
- (5) Interaksi antara kualitas audit dan ukuran perusahaan mempunyai koefisien regresi -0,233, yang berarti bahwa untuk setiap peningkatan unit dalam variabel ini, maka integritas laporan keuangan akan menurun sebesar -0,233.

- (6) Interaksi antara komite audit dan ukuran perusahaan mempunyai koefisien regresi $-0,356$, yang berarti bahwa untuk setiap peningkatan unit dalam variabel ini, maka integritas laporan keuangan menurun sebesar $-0,356$.
- (7) Interaksi antara *leverage* dan ukuran perusahaan mempunyai koefisien regresi $-0,194$, yang berarti bahwa untuk setiap peningkatan unit dalam variabel ini, maka integritas laporan keuangan menurun sebesar $-0,194$.
- (8) Interaksi antara komisaris independen dan ukuran perusahaan mempunyai koefisien regresi $0,156$, yang berarti bahwa untuk setiap peningkatan unit dalam variabel ini, maka integritas laporan keuangan meningkat sebesar $0,156$.

Berikut ini adalah hasil interpretasi hipotesis penelitian yang diusulkan H4, H5, dan H6 berikut :

- (1) Ukuran perusahaan memoderasi hubungan antara kualitas auditor terhadap integritas laporan keuangan

Dari tabel 4.12, dari hasil uji t regresi *moderating* memperlihatkan bahwa ada tingkat yang signifikan $0,013$ untuk interaksi antara kualitas audit dan ukuran perusahaan. Variabel interaksi memiliki pengaruh mengingat bahwa nilai ini lebih kecil dari $0,05$. Berdasarkan temuan ini, dapat dikatakan bahwa ukuran perusahaan adalah *pure* moderasi yaitu memoderasi hubungan antara variabel independen dan variabel dependen yang ketika suatu variabel berinteraksi dengan variabel independen tanpa dirinya menjadi variabel independen. Yang ditunjukkan dengan b_2 tidak signifikan dan b_3 signifikan.

(2) Ukuran perusahaan memoderasi hubungan antara komite audit terhadap integritas laporan keuangan

Dari tabel 4.12, hasil uji t regresi memperlihatkan bahwa ada tingkat yang signifikan 0,001 untuk interaksi antara komite audit dan ukuran perusahaan. Variabel interaksi memiliki pengaruh mengingat bahwa nilai ini lebih kecil dari 0,05. Berdasarkan temuan ini, dapat dikatakan bahwa ukuran perusahaan adalah *pure* moderasi yaitu memoderasi hubungan antara variabel independen dan variabel dependen yang ketika suatu variabel berinteraksi dengan variabel independen tanpa dirinya menjadi variabel independen. Yang ditunjukkan dengan b_2 tidak signifikan dan b_3 signifikan.

(3) Ukuran perusahaan memoderasi hubungan antara *leverage* terhadap integritas laporan keuangan

Dari Tabel 4.12, hasil uji t regresi interaksi memperlihatkan bahwa ada tingkat yang signifikan 0,011 untuk interaksi antara *leverage* dan ukuran perusahaan. Variabel interaksi memiliki pengaruh mengingat bahwa nilai ini lebih kecil dari 0,05. Berdasarkan temuan ini, dapat dikatakan bahwa ukuran perusahaan adalah *pure* moderasi yaitu memoderasi hubungan antara variabel independen dan variabel dependen yang ketika suatu variabel berinteraksi dengan variabel independen tanpa dirinya menjadi variabel independen. Yang ditunjukkan dengan b_2 tidak signifikan dan b_3 signifikan.

C. Pembahasan Hasil Penelitian

Dalam tabel berikut, hasil uji hipotesis yang dilakukan untuk penelitian ini ditampilkan secara ringkas :

Tabel 4.11
Hasil Pengujian Hipotesis

Hipotesis	Pernyataan	Hasil
H1	Kualitas audit berpengaruh positif terhadap integritas laporan keuangan	Hipotesis Diterima
H2	Komite audit berpengaruh positif terhadap integritas laporan keuangan	Hipotesis Diterima
H3	<i>Leverage</i> berpengaruh positif terhadap integritas laporan keuangan	Hipotesis Diterima
H4	Ukuran perusahaan memoderasi hubungan antara kualitas audit terhadap integritas laporan keuangan	Hipotesis Diterima
H5	Ukuran perusahaan memoderasi hubungan antara komite audit terhadap integritas laporan keuangan	Hipotesis Diterima
H6	Ukuran perusahaan memoderasi hubungan antara <i>leverage</i> terhadap integritas laporan keuangan	Hipotesis Diterima

1. Pengaruh Kualitas Audit terhadap Integritas Laporan Keuangan

Hipotesis pertama diterima berdasarkan hasil tes dari penelitian ini yang memperlihatkan kualitas audit memiliki pengaruh positif pada integritas laporan keuangan. Pengaruh yang positif ini berarti dengan menggunakan layanan KAP yang terhubung ke *Big Four* dapat meningkatkan integritas laporan keuangan. Fakta bahwa perusahaan akuntansi publik mengaudit bisnis yang terhubung dengan *Big Four* karena perusahaan kemungkinan akan sangat berhati-hati untuk

memberikan laporan keuangan yang akurat. Auditor KAP *Big Four* diperkirakan berkualitas lebih tinggi dalam memberikan laporan audit karena mereka dilengkapi dengan berbagai pelatihan dan proses serta memiliki program audit yang dianggap lebih unggul daripada auditor dari KAP *Non Big Four*. Akibatnya, KAP *Big Four* lebih dipercaya untuk melakukan kewajiban mereka, yang menurunkan risiko laporan keuangan palsu dan meningkatkan integritas laporan keuangan yang dihasilkan.

Menurut *Signalling Theory* yang telah dipaparkan pada bab sebelumnya, sinyal yang diberikan dalam bentuk perincian mengenai tindakan yang diambil oleh manajemen untuk menjalankan niat pemilik. Teori sinyal menjelaskan mengapa pelaku bisnis merasa terdorong untuk menyediakan data laporan keuangan untuk diperiksa oleh pihak ketiga, khususnya auditor di KAP. Hasil temuan ini sesuai dengan temuan yang dilakukan oleh Febrina & Rabaina, (2019) dan Silalahi, (2021) yang menyimpulkan bahwa kualitas audit berpengaruh terhadap integritas laporan keuangan.

2. Pengaruh Komite Audit terhadap Integritas Laporan Keuangan

Hipotesis kedua diterima karena hasil tes dalam penelitian ini memperlihatkan bahwa komite audit mempunyai pengaruh yang positif pada integritas laporan keuangan. Pengaruh yang positif ini menunjukkan bahwa jumlah komite audit yang diperlukan oleh perusahaan meningkat dengan tingkat integritas laporan keuangan. Ini menunjukkan bagaimana pembentukan komite audit, yang

merupakan persyaratan untuk perusahaan di BEI dapat meningkatkan kebenaran laporan keuangan dan penipuan manajerial yang lebih rendah.

Menurut teori keagenan, yang mengklaim bahwa memiliki komite audit yang tugasnya memantau pekerjaan yang dikerjakan oleh manajemen perusahaan para pihak akan membantu mengurangi konflik antara *principal* dengan agen. Hasil temuan yang dilakukan Anggraeni et al., (2020) dan Putra et al., (2022) menyimpulkan bahwa komite audit berpengaruh positif terhadap integritas laporan keuangan.

3. Pengaruh *Leverage* terhadap Integritas Laporan Keuangan

Hipotesis ketiga diterima karena hasil tes dalam penelitian ini memperlihatkan bahwa *leverage* memiliki pengaruh yang positif pada integritas laporan keuangan. Pengaruh positif ini berarti integritas laporan keuangan yang semakin bernilai, ketika semakin jujur suatu perusahaan dalam menyatakan utangnya. Perusahaan harus mengungkapkan informasi yang secara akurat menggambarkan situasi sebenarnya untuk menghilangkan kekhawatiran kreditur atas kesanggupan perusahaan untuk memenuhi hutangnya. Penelitian ini selaras dengan temuan yang dilakukan oleh Gayatri & Suputra (2013) dan Yulinda (2016) yang menyimpulkan bahwa *leverage* berpengaruh positif terhadap integritas laporan keuangan.

4. Ukuran Perusahaan Memoderasi Hubungan antara Kualitas Audit terhadap Integritas Laporan Keuangan

Hipotesis keempat diterima karena hasil tes dalam penelitian ini memperlihatkan bahwa b_2 tidak signifikan dan b_3 signifikan, menunjukkan bahwa ukuran perusahaan merupakan *pure* moderasi yaitu memoderasi hubungan antara variabel independen (kualitas audit) dan variabel dependen (integritas laporan keuangan) dimana ketika suatu variabel berinteraksi dengan variabel independen tanpa dirinya menjadi variabel independen. Temuan penelitian ini mengungkapkan bahwa ukuran perusahaan manufaktur yang terdaftar di BEI memoderasi hubungan antara kualitas audit pada integritas laporan keuangan. Untuk menjaga reputasinya dan menghasilkan laporan keuangan yang akurat, sebuah perusahaan besar biasanya memilih KAP besar.

Penelitian ini selaras dengan temuan yang dilakukan oleh Sari (2013) dan Adhitya (2018) yang menyimpulkan bahwa ukuran perusahaan dapat memoderasi dengan memperlemah pengaruh kualitas audit terhadap integritas laporan keuangan.

5. Ukuran Perusahaan Memoderasi Hubungan antara Komite Audit terhadap Integritas Laporan Keuangan

Hipotesis kelima diterima karena hasil tes dalam penelitian ini memperlihatkan bahwa b_2 tidak signifikan dan b_3 signifikan, menunjukkan bahwa ukuran perusahaan adalah *pure* moderasi yaitu memoderasi hubungan antara variabel independen (komite audit) dan variabel dependen (integritas laporan keuangan) dimana ketika suatu variabel berinteraksi dengan variabel independen

tanpa dirinya menjadi variabel independen. Menurut temuan penelitian ini, mengungkapkan bahwa ukuran perusahaan manufaktur yang terdaftar di Bursa Efek Indonesia memoderasi hubungan antara komite audit pada integritas laporan keuangan.


Artinya ukuran perusahaan yang besar akan membuat perusahaan tersebut hati-hati dalam membuat laporan keuangan guna untuk menjaga citra perusahaan tersebut. Keberadaan komite audit sebagai komponen dari tata kelola perusahaan yang baik dapat membantu mengawasi pengelolaan perusahaan dalam hal penyusunan dan pelaporan keuangan ketika ukuran perusahaan dikatakan besar. Hal ini karena memelihara citra perusahaan di mata investor. Penelitian ini sejalan dengan temuan yang dilakukan oleh Adhitya (2018) yang menyimpulkan bahwa ukuran perusahaan dapat memoderasi dengan memperlemah dampak komite audit terhadap integritas laporan keuangan.

6. Ukuran Perusahaan Memoderasi Hubungan antara *Leverage* terhadap Integritas Laporan Keuangan

Hipotesis keenam diterima karena hasil tes dalam penelitian ini memperlihatkan bahwa b_2 tidak signifikan dan b_3 signifikan, menunjukkan bahwa ukuran perusahaan adalah *pure* moderasi yaitu memoderasi hubungan antara variabel independen (*leverage*) dan variabel dependen (integritas laporan keuangan) dimana ketika suatu variabel berinteraksi dengan variabel independen tanpa dirinya menjadi variabel independen. Menurut temuan penelitian, mengungkapkan bahwa ukuran perusahaan manufaktur yang terdaftar di BEI memoderasi hubungan antara *leverage* pada integritas laporan keuangan. Hal ini

disebabkan ketika suatu perusahaan mempunyai ukuran perusahaan yang dianggap sangat besar, maka tingkat hutang juga cenderung meningkat untuk menjaga kemampuan menghasilkan laba yang optimal. Sehingga mendorong pelaku usaha untuk menyampaikan informasi secara akurat dan jujur dalam laporan keuangan.

Penelitian ini selaras dengan temuan yang dilakukan oleh Adhitya (2018) yang menyimpulkan bahwa ukuran perusahaan dapat memoderasi dengan memperlemah pengaruh *leverage* terhadap integritas laporan keuangan.



BAB V

PENUTUP

A. Kesimpulan

Dengan ukuran perusahaan yang bertindak sebagai variabel moderasi, penelitian ini berupaya memahami bagaimana kualitas audit, komite audit, dan *leverage* mempengaruhi integritas laporan keuangan. Kesimpulan berikut dapat diambil dari pembahasan yang diberikan dalam bab sebelumnya yaitu :

1. Hasil analisis menunjukkan bahwa kualitas audit berpengaruh secara positif terhadap integritas laporan keuangan.
2. Hasil analisis menunjukkan bahwa komite audit berpengaruh secara positif terhadap integritas laporan keuangan.
3. Hasil analisis menunjukkan bahwa *leverage* berpengaruh secara positif terhadap integritas laporan keuangan.
4. Hasil analisis menunjukkan bahwa keterkaitan antara kualitas audit dan integritas laporan keuangan dapat dimoderasi oleh ukuran perusahaan.
5. Hasil analisis menunjukkan bahwa keterkaitan antara komite audit dan integritas laporan keuangan dapat dimoderasi oleh ukuran perusahaan.
6. Hasil analisis menunjukkan bahwa keterkaitan antara *leverage* dan integritas laporan keuangan dapat dimoderasi oleh ukuran perusahaan.

B. Keterbatasan Penelitian

Berikut ini adalah beberapa keterbatasan penelitian ini yaitu :

1. Hanya kualitas audit, komite audit, *leverage*, dan ukuran perusahaan yang digunakan sebagai faktor dalam analisis ini. Sedangkan masih banyak variabel lain yang dapat dipakai dalam temuan ini.
2. Indeks konservatif digunakan sebagai proksi untuk mengukur variabel integritas laporan keuangan. *Market to Book Value* adalah proksi lain untuk integritas laporan keuangan yang dapat dipakai dalam temuan ini untuk menghasilkan temuan yang berbeda.
3. Sampel yang dipakai dalam temuan ini terbatas pada laporan keuangan perusahaan manufaktur untuk tahun 2019 hingga 2021. Dalam penelitian ini, menggunakan sampel dengan waktu yang lebih panjang sehingga dapat menghasilkan hasil temuan yang berbeda.

C. Implikasi Penelitian

Implikasi dari penelitian ini dijelaskan dalam bentuk rekomendasi untuk pihak yang diperkirakan terhubung dengan penelitian ini, yaitu:

1. Untuk investor, sebelum menginvestasikan uang di perusahaan manufaktur, penelitian ini diharapkan dapat memberikan referensi. Rasio keuangan harus selalu digunakan oleh investor sesuai dengan tujuan investasinya.
2. Untuk akademisi, penelitian ini dapat digunakan sebagai referensi dalam melaksanakan penelitian yang terkait dengan integritas laporan keuangan dengan menambah variabel bebas atau menggunakan variabel *moderating* lainnya yang dapat mempengaruhi integritas laporan keuangan. Serta memperjelas variabel moderasi memperkuat atau memperlemah.

DAFTAR PUSTAKA

Al-Qur'an dan Terjemahan

- Adhitya, T. R. (2018). Pengaruh Komisaris Independen, Komite Audit, Kualitas Audit, Dan Leverage Terhadap Integritas Laporan Keuangan Dengan Firm Size Sebagai Variabel Moderasi Pada Perusahaan Pertambangan Yang Terdaftar Di Bursa Efek Indonesia. In *Tesis Magister Akuntansi Fakultas Ekonomi dan Bisnis Universitas Sumatera Utara*.
- Affianti, D., & Supriyati. (2017). The effect of good corporate governance, firm size, leverage and profitability on accounting conservatism level in banking industry. *The Indonesian Accounting Review*, 7(2), 191–202. <https://doi.org/10.14414/tiar.v7i2.947>
- Akram, Basuki, P., & Budiarto. (2017). Pengaruh Mekanisme Corporate Governance, Kualitas Audit, Ukuran Perusahaan Dan Leverage Terhadap Integritas Laporan Keuangan. *Jurnal Aplikasi Akuntansi*, 2(1), 95–120. <https://doi.org/10.29303/jaa.v2i1.12>
- Anggraeni, I. P., Zulpahmi, & Sumardi. (2020). Pengaruh Komite Audit, Komisaris Independen, Leverage, Dan Kualitas Audit Terhadap Integritas Laporan Keuangan Pada Bank Umum Syariah. *Jurnal Ilmu Manajemen Dan Akuntansi Terapan (JIMAT)*, 11(1), 128–138.
- Arif, F. A., & Wawo, A. (2016). Pengaruh Ukuran Perusahaan, Leverage, dan Likuiditas terhadap Pengungkapan Corporate Social Responsibility dengan Profitabilitas sebagai Variabel Moderasi. *ASSETS: Jurnal Ekonomi, Manajemen, Dan Akuntansi*, 6(2), 177–195.
- Auditya, I., & Wijayanti, P. (2013). Analisis Pengaruh Independensi Auditor, Karakteristik Perusahaan, Kualitas Auditor Dan Pergantian Auditor Terhadap Integritas Laporan Keuangan. *Jurnal Akuntansi Indonesia*, 2(1), 27–35. <https://doi.org/10.30659/jai.2.1.27-35>
- Badewin. (2019). Pengaruh Kepemilikan Institusional, Komite Audit Dan Kualitas Audit Terhadap Integritas Laporan Keuangan Pada Perusahaan Manufaktur Yang Terdaftar Di BEI. *Jurnal Akuntansi Dan Keuangan*, 8(1), 19–31. [http://waset.org/publications/14223/soil-resistivity-data-computations-single-and-two-layer-soil-resistivity-structure-and-its-implication-on-earthing-design%0Ahttp://www.jo-mo.com/fadooohelp/data/DotNet/Ethical security.pdf%0Ahttp://link.springer.com/10.10](http://waset.org/publications/14223/soil-resistivity-data-computations-single-and-two-layer-soil-resistivity-structure-and-its-implication-on-earthing-design%0Ahttp://www.jo-mo.com/fadooohelp/data/DotNet/Ethical%0Ahttp://link.springer.com/10.10)
- Danuta, K. S., & Wijaya, M. (2020). Pengaruh Kepemilikan Manajerial, Leverage, dan Kualitas Audit Terhadap Integritas Laporan Keuangan. *Majalah Ilmiah Manajemen & Bisnis*, 17(1), 1–10.

- DeAngelo, L. E. (1981). Auditor Size And Audit Quality. *Journal of Accounting and Economics*, 3(3), 183–199.
- Destika, S., & Salim, S. (2019). Faktor-Faktor Yang Mempengaruhi Integritas Laporan Keuangan pada Perusahaan Manufaktur. *Gastronomía Ecuatoriana y Turismo Local.*, 1(69), 5–24.
- Dewi, A. S., Rustiarini, N. W., & Dewi, N. P. S. (2021). Pengaruh Kepemilikan Institusional, Dewan Komisaris Independen, Komite Audit Dan Kualitas Audit Terhadap Integritas Laporan Keuangan. *Jurnal KARMA (Karya Riset Mahasiswa Akuntansi)*, 1(4), 1449–1455.
- Ermawati, L., Devi, Y., & Arramadani, N. N. (2020). Pengaruh Kualitas Audit Dan Komite Audit Terhadap Kualitas Pelaporan Keuangan Perusahaan Yang Terdaftar Di Jakarta Islamic Index (JII). *Jurnal Akuntansi & Keuangan*, 11(1), 92–111.
- Fahri, Z., Sumarlin, & Jannah, R. (2022). Pengaruh Struktur Modal, Kebijakan Utang, Dan Umur Perusahaan Terhadap Nilai Perusahaan Dengan Ukuran Perusahaan Sebagai Variabel Moderasi. *Islamic Accounting and Finance Review*, 3(1), 1–17.
- Febriyantri, C. (2020). Pengaruh Intellectual Capital, Size dan Leverage Terhadap Integritas Laporan Keuangan Pada Perusahaan Manufaktur Sektor Food and Beverage Tahun 2015-2018. *Riset & Jurnal Akuntansi*, 4(1), 267–275. <https://doi.org/10.33395/owner.v4i1.226>
- Febrina, R., & Rabaina, L. S. (2019). Pengaruh Komite Audit Dan Kualitas Audit Terhadap Integritas Laporan Keuangan Pada Perusahaan Manufaktur Yang Terdaftar Di BEI. *Jurnal Akuntansi Dan Keuangan*, 8(2), 96–106. <https://doi.org/10.33395/owner.v4i1.226>
- Financial Accounting Standard Board (1980). "Statement of financial Accounting No.2 : "Qualitative Characteristics of Accounting Information,".
- Gayatri, I. A. S., & Suputra, I. D. G. D. (2013). Pengaruh Corporate Governance, Ukuran Perusahaan, dan Leverage terhadap Integritas Laporan Keuangan. *E-Jurnal Akuntansi Universitas Udayana*, 5(2), 345–360. <https://doi.org/10.35134/jbeupiyptk.v5i3.99>
- Ghozali, I. (2013). *Aplikasi Analisis Multivariate dengan Program IBM SPSS 21* (Edisi 7). Badan Penerbit Universitas Diponegoro.
- Givoly, D., & Hayn, C. (2000). The Changing Time-Series Properties of Earnings, Cash Flows and Accruals: Has Financial Reporting Become More Conservative? *Journal of Accounting and Economics*, 29, 287–320.

- Haq, F. R. G., Suzan, L., & Muslih, M. (2017). Pengaruh Kepemilikan Manajerial Dan Financial Distress Terhadap Integritas Laporan Keuangan. *Assets*, 7(1), 41–55.
- Hardaningsih, P. (2010). Pengaruh Independensi, Corporate Governance, Dan Kualitas Audit Terhadap Integritas Laporan Keuangan. *Kajian Akuntansi*, 2(1), 61–76. <https://journal.ubm.ac.id/index.php/business-applied-management/article/view/1355>
- Ikatan Akuntan Indonesia, (2012). *Pernyataan Standar Akuntansi Keuangan Nomor 1*. Jakarta: Dewan Standar Akuntansi Keuangan Ikatan Akuntan Indonesia.
- Ikatan Akuntan Indonesia. (2016). *Standar Profesional Akuntan Publik*. Jakarta: Salemba Empat.
- Imandiar, Yudistira Perdana. (2018). Skandal Carlos Ghosn dan Deretan Kasus Patgulipat Korporasi Jepang. <https://tirto.id/skandal-carlos-ghosn-dan-deretan-kasus-patgulipat-korporasi-jepang-daul>
- Indrasari, A., Yuliandhari, W. S., & Triyanto, D. N. (2016). Pengaruh komisaris independen, komite audit, dan financial distress terhadap integritas laporan keuangan. *Jurnal Akuntansi*, 20(1), 117–133.
- Irawati, L., & Fakhrudin, I. (2016). Pengaruh Dan Kualitas Audit Corporate Governance Terhadap Integritas Laporan Keuangan. *Kompartemen*, 14(1), 90–106.
- Jama'an. (2008). Pengaruh Mekanisme Corporate Governance, dan Kualitas Kantor Akuntan Publik Terhadap Integritas Informasi Laporan Keuangan (Studi Kasus Perusahaan Publik yang Listing di BEJ). *Jurnal Universitas Diponegoro*, 1(1), 1–52.
- Jensen, M. C., & Meckling, W. H. (1976). Theory Of The Firm : Managerial Behavior, Agency Costs And Awnership Structure. *Journal of Financial Economics*, 305–360. <https://doi.org/10.1177/0018726718812602>
- Kartika, A., & Nurhayati, I. (2018). Determinan Integritas Laporan Keuangan : Kajian Empiris Pada Perusahaan Manufaktur Di Indonesia. *Prosiding SENDI_U 2018*, 782–789.
- Keputusan Ketua Bapepam No.Kep- 29/PM/2004. Peraturan Nomor IX.I.5. Pembentukan dan Pedoman Pelaksanaan Kerja Komite Audit.
- Komite Nasional Kebijakan Governance. (2006). Pedoman Umum Good corporate governance Indonesia.
- Kompasnia.com. Isu Auditing Tentang Perkembangan Bank Syariah. Tersedia

www.kompasiana.com diakses pada 22 November 2022

- Kusumawardani, L., Hernawati, E., & Nugraheni, R. (2021). Pengaruh Corporate Governance Terhadap Integritas Laporan Keuangan Dengan Kualitas Audit Sebagai Variabel Moderasi. *Konferensi Riset Nasional*, 2(2), 1586–1598.
- Latifah, G. (2015). *Pengaruh Good Corporate Governance dan Leverage Terhadap Integritas Laporan Keuangan Dengan Manajemen Laba Sebagai Variabel Intervening (Pada perusahaan manufaktur yang terdaftar di Bursa Efek Indonesia)*. 1–26.
- Maharani, N. P., & Khristiana, Y. (2022). Determinan Integritas Laporan Keuangan Perusahaan Manufaktur. *Jurnal Buana Akuntansi*, 7(1), 83–96. <https://doi.org/10.36805/akuntansi.v7i1.2176>
- Martono, N. (2014). *Metode Penelitian Kuantitatif: Analisis Isi dan Analisis Data Sekunder* (Edisi Revi). Rajawali Pers.
- Novianti, S., & Isyuardhana, D. (2021). Pengaruh Komisaris Independen, Leverage, Dan Kepemilikan Institusional Terhadap Integritas Laporan Keuangan. *Jurnal Pendidikan Akuntansi Dan Keuangan*, 9(1), 64–73. <https://doi.org/10.26740/akunesa.v9n3.p64-76>
- Nurbaiti, A., Lestari, T. U., & Thayeb, N. A. (2021). Pengaruh Corporate Governance, Financial Distress, dan Ukuran Perusahaan Terhadap Integritas Laporan Keuangan. *Jurnal Ilmiah MEA (Manajemen, Ekonomi, & Akuntansi)*, 5(1), 758–771.
- Nurdiniah, D., & Pradika, E. (2017). Effect of Good Corporate Governance, KAP Reputation, Its Size and Leverage on Integrity of Financial Statements. *International Journal of Economics and Financial Issues*, 7(4), 174–181. <https://www.proquest.com/docview/1984683726/75B76916F372468DPQ/3?accountid=31731>
- Nurjannah, L., & Pratomo, D. (2014). Pengaruh Komite Audit , Komisaris Independen Dan Kualitas Audit Terhadap integritas Laporan Keuangan (Pada Perusahaan Manufaktur Yang Terdaftar Di Bursa Efek Indonesia Tahun 2012). *Jurnal Bisnis Dan Manajemen*, 1(3), 99–105. <https://id.scribd.com/document/268343040>
- Nuryaman. (2009). Pengaruh Konsentrasi Kepemilikan, Ukuran Perusahaan, Dan Mekanisme Corporate Governance Terhadap Pengungkapan Sukarela. *Jurnal Akuntansi Dan Keuangan Indonesia*, 6(1), 89–116. <https://doi.org/10.21002/jaki.2009.05>

- Puspita, M. ayu prilla winda, & Utama, I. made karya. (2016). Fee Audit Sebagai Pemoderasi Pengaruh Kualitas Audit Terhadap Integritas Laporan Keuangan. *E-Jurnal Akuntansi Universitas Udayana*, 16(3), 1829–1856.
- Putra, O. E., Aristi, M. D., & Azmi, Z. (2022). Pengaruh Corporate Governance, Ukuran Perusahaan, Kualitas Audit Terhadap Integritas Laporan Keuangan. *SINTAMA: Jurnal Sistem Informasi, Akuntansi Dan Manajemen*, 2(1), 143–155.
- Rosena, A. D., Mulyani, S. D., & Prayogo, B. (2016). Pengaruh Kualitas Audit Dan Leverage Terhadap Manajemen Laba Dengan Ukuran Perusahaan Sebagai Variabel Pemoderasi. *Jurnal Magister Akuntansi Trisakti*, 3(1), 21–42. <https://doi.org/10.25105/jmat.v3i1.4964>
- Saad, B., & Abdillah, A. F. (2019). Analisis Pengaruh Ukuran Perusahaan, Leverage, Audit Tenure, Dan Financial Distress Terhadap Integritas Laporan Keuangan. *Jurnal Ilmu Manajemen*, 15(1), 70–85. <https://doi.org/10.47313/oikonomia.v15i1.645>
- Santoso, S. D., & Andarsari, P. R. (2022). Pengaruh Kepemilikan Manajerial, Ukuran Perusahaan dan Kualitas Audit Terhadap Integritas Laporan Keuangan. *Riset & Jurnal Akuntansi*, 6(1), 690–700. <https://doi.org/10.33395/owner.v6i1.585>
- Saputra, W., Desmiawati, & Anisma, Y. (2014). Pengaruh Mekanisme Good Corporate Governance, Dan Ukuran Perusahaan Terhadap Integritas Laporan Keuangan (Studi Kasus pada Perusahaan Manufaktur Yang Terdaftar Di Bursa Efek Indonesia Periode 2012). *JOM Fekon*, 1(2), 1–15.
- Sari, Dika Karlinda. (2013). “Pengaruh Afiliasi, Tenur Audit, Spesialisasi Industri, Professional Fee, dan Size Kantor Akuntan Publik Terhadap Kualitas Audit”. Tesis. Universitas Gadjah Mada, Yogyakarta
- Sari, H. A. K., & Hapsari, D. W. (2018). Analisis Pengaruh Struktur Corporate Governance Dan Audit Tenure Terhadap Integritas Laporan Keuangan (Studi Pada Perusahaan Transportasi Yang Terdaftar di Bursa Efek Indonesia Periode 2012-2016). *EProceedings of Management*, 5(3), 3323–3329.
- Sari, N. P. I. P., Merawati, L. K., & Tandio, D. R. (2022). Pengaruh Kepemilikan Institusional, Kepemilikan Manajerial, Profitabilitas, Leverage Dan Ukuran Perusahaan Terhadap Integritas Laporan Keuangan Pada Perusahaan Manufaktur Di Bursa Efek Indonesia Periode 2018-2020. *Jurnal Kharisma*, 4(1), 189–198.
- Savero, D. O. (2017). Pengaruh Komisaris Independen, Komite Audit, Kepemilikan Instutisional Dan Kepemilikan Manajerial Terhadap

Integritas Laporan Keuangan. *JOM Fekon*, 4(1), 75–89.

Silalahi, T. (2021). Pengaruh Kualitas Audit, Audit Tenure dan Ukuran Perusahaan Terhadap Integritas Laporan Keuangan (Studi Empiris Pada Perusahaan BUMN Yang Terdaftar Di Bursa Efek Indonesia Tahun 2016-2019). *Jurnal Ilmiah Mahasiswa FEB Universitas Brawijaya*, 10(1), 1–14.

Sofia, I. P. (2018). Pengaruh Komite Audit Terhadap Integritas Laporan Keuangan Dengan Whistleblowing System Sebagai Variabel Moderasi. *Jurnal Riset Akuntansi Terpadu*, 11(2), 192–193. <https://doi.org/10.35448/jrat.v11i2.4260>

Spence, M. (1973). Job Market Signaling. *The Quarterly Journal of Economics*, 87(3), 355–374.

Suzan, L., & Wulan, D. (2022). Pengaruh Leverage, Kepemilikan Manajerial, Dan Ukuran Perusahaan Terhadap Integritas Laporan Keuangan. *Jurnal Analisa Akuntansi Dan Perpajakan*, 6(2), 127–140.

TafsirQ.com. Surat Al-Insyiqaq Ayat 7-12 | Tafsirq.com diakses pada 12 Januari 2023

Verya, E. (2017). Analisis Pengaruh Ukuran Perusahaan, Leverage Dan Good Corporate Governance Terhadap Integritas Laporan Keuangan (Studi Empiris pada Perusahaan Manufaktur yang Listing di Bursa Efek Indonesia Periode Tahun 2012-2014). *Jurnal Online Mahasiswa Fakultas Ekonomi Universitas Riau*, 4(1), 982–996.

Wahyuliza, S., & Geni, A. L. (2021). Corporate Governance, Firm Size dan Leverage Dalam Integritas Laporan Keuangan. *INVEST: Jurnal Inovasi Bisnis Dan Akuntansi*, 2(1), 76–83. <https://doi.org/10.55583/invest.v2i1.135>

Yulinda, N. (2016). Pengaruh Komisaris Independen, Komite Audit, Leverage, Pergantian Auditor, dan Spesialisasi Industri Auditor Terhadap Integritas Laporan Keuangan. *Jurnal Online Mahasiswa Fakultas Ekonomi Universitas Riau*, 3(1), 419–433.