

**PENGARUH INSENTIF DAN KEDISIPLINAN TERHADAP KINERJA  
MITRA DISTRIBUSI MANDIRI DENGAN RELIGIUSITAS SEBAGAI  
VARIABEL MODERATING**



UNIVERSITAS ISLAM NEGERI  
**ALAUDDIN**  
M A K A S S A R

**Skripsi**

*Ditujukan Untuk Memenuhi Salah Satu Syarat Meraih Gelar Sarjana Ekonomi  
Islam Jurusan Ekonomi Islam Pada Fakultas ekonomi Dan bisnis Islam  
Universitas Islam Negeri Alauddin Makassar*

**OLEH :**

**MUH. RASUL PRADANA**  
NIM 90100118021

**JURUSAN EKONOMI ISLAM**

**FAKULTAS EKONOMI DAN BISNIS ISLAM**

**UNIVERSITAS ISLAM NEGERI ALAUDDIN MAKASSAR**

**TAHUN AKADEMIK 2021/2022**

## PERNYATAAN KEASLIAN ARTIKEL/SKRIPSI

Mahasiswa yang bertanda tangan dibawah ini:

Nama : Muh. Rasul Pradana  
NIM : 90100118021  
Tempat / Tanggal Lahir : Makassar, 8 Agustus 2000  
Jenjang Pendidikan : Strata Satu (S1)  
Program Studi : Ekonomi Islam  
Fakultas : Ekonomi dan Bisnis Islam  
Alamat : Jl. Mallengkeri III Blok A No. 11  
Judul : Pengaruh Insentif Dan Kedisiplinan Terhadap  
Kinerja Mitra Distribusi Mandiri Dengan  
Religiusitas Sebagai Variabel Moderating

Menyatakan dengan sesungguhnya dan penuh kesadaran bahwa karya tulis ini benar adalah asli hasil karya sendiri. Jika di kemudian hari terbukti bahwa ini merupakan duplikat, tiruan, plagiat atau dibuat oleh orang lain, sebagian atau seluruhnya, maka skripsi dan gelar yang diperoleh karenanya batal demi hukum.

Samata-Gowa, 4 Oktober 2022  
Penulis

**Muh. Rasul Pradana**  
**90100118021**

## PENGESAHAN ARTIKEL/ SKRIPSI



KEMENTERIAN AGAMA  
UNIVERSITAS ISLAM NEGERI ALAUDDIN MAKASSAR  
FAKULTAS EKONOMI DAN BISNIS ISLAM  
Kampus I : Jl. Sultan Alauddin No. 45 Makassar ■ (Telp.) 844004, Fax. 884523  
Kampus II : Jl. 1152, Yasin Limpo Komangasing -- Urea -- ■ (Telp.) 844015, Fax. 844016

### PENGESAHAN SKRIPSI

Skripsi ini berjudul "Pengaruh Insentif Dan Kedisiplinan Terhadap Kinerja Mikro Distribusi Mandiri Dengan Religiusitas Sebagai Variabel Moderating" yang disusun oleh Moh. Razaq Pradana, NIM: 00100118021 Mahasiswa Jurusan Ekonomi Islam Fakultas Ekonomi Dan Bisnis Islam UIN Alauddin Makassar, telah dapat dipertahankan dalam sidang mempertahankan yang diselenggarakan pada tanggal 15 Agustus 2022 bertepatan dengan 17 Ramadhan 1444 H, dan dinyatakan telah dapat diterima sebagai salah satu syarat untuk memperoleh gelar Sarjana Ekonomi pada Fakultas Ekonomi dan Bisnis Islam.

Samsa, 15 Agustus 2022  
17 Ramadhan 1444 H

#### DEWAN PENGUJI

Ketua	: Prof. Dr. H. Aburani Syis, M.Ag	(.....)
Sekretaris	: Dr. Hj. Rahmawati Mria, M.Ag	(.....)
Pengaji I	: Dr. G. H. Mris Firdausi, MM.	(.....)
Pengaji II	: Akmaratus, S.E., MM.	(.....)
Pembimbing I	: Dr. Rohman Arifin Masro, Co., M.Ag	(.....)
Pembimbing II	: Mubarrizad Nasir Kattam, S.E., M.Ak	(.....)

Diketahui oleh:

Dekan Fakultas Ekonomi dan Bisnis Islam UIN  
Alauddin Makassar

Prof. Dr. H. Aburani Syis, M.Ag  
NIP.19661130 199303 1 003

## KATA PENGANTAR



*Assalamuailaikum Warohmatullahi Wabarokaatuh.*

Puji syukur penulis panjatkan atas kehadiran Allah yang maha kuasa. Hanya atas berkatnya rahmat nya penulis dapat mengerjakan skripsi ini yang berjudul “Pengaruh Insentif Dan Kedisiplinan Terhadap Kinerja Mitra Distribusi Mandiri Dengan Religiusitas Sebagai Variabel Moderating”.

Penyusunan skripsi ini tidak terlepas dari bimbingan, bantuan, dan dukungan yang sangat berarti dari berbagai pihak terutama Bapak **Sultan Limpo** dan Ibu **Ramlah Tri Santi** selaku orang tua tercinta, yang sungguh penulis tak mampu membalas setiap pengorbanannya selama ini, yang telah mempertaruhkan seluruh hidupnya untuk kesuksesan anaknya dan memanjatkan doa terbaik disetiap sujudnya, pada kesempatan yang baik ini, penulis dengan ketulusan hati mengucapkan terima kasih yang sedalam-dalamnya kepada:

1. Bapak Prof. Dr. H. Hamdan Juhannis, M.A, Ph.D selaku Rektor Universitas Islam Negeri Alauddin Makassar.
2. Bapak Prof. Dr. H. Abustani Ilyas selaku Dekan Fakultas Ekonomi dan Bisnis Islam UIN Alauddin Makassar.
3. Ibu Ayu Ruqayyah Yunus, S.EI., M.E.K selaku Ketua Jurusan Ekonomi Islam UIN Alauddin Makassar.
4. Bapak Trisno Wardy Putra, S.Sos., M.Ei. selaku sekertaris jurusan ekonomi Islam UIN Alauddin Makassar.

5. Bapak Dr. Rahman Ambo Masse, Lc., M.Ag. selaku pembimbing pertama dan Bapak Muhammad Nasri Katman. S.E.,M.Ak yang telah meluangkan waktu dan pikiran untuk memberikan bimbingan, masukan sehingga skripsi ini selesai dengan baik..
6. Bapak Muhammad Nasri Katman. S.E.,M.Ak selaku Penasehat Akademik yang telah banyak memberikan nasehat dan saran.
7. Segenap dosen fakultas ekonomi dan bisnis Islam UIN Alauddin Makassar yang telah memberikan kesempatan kepada penulis untuk mengikuti pendidikan, memberikan ilmu pengetahuan selama penulis melakukan studi.
8. Para staf dan karyawan fakultas ekonomi dan bisnis Islam UIN Alauddin Makassar yang telah membantu kelancaran proses administrasi.
9. Para pimpinan kantor Mitra Distribusi Mandiri yang telah memberikan izin kepada penulis untuk melakukan penelitian. Hal yang sama juga penulis sampaikan kepada pekerja yang telah bersedia melakukan pengisian kusioner dengan penulis. Semoga bantuan yang diberikan oleh semua pihak mendapatkan balasan dari Allah SWT.
10. Seluruh keluarga besar penulis, saudara(i) dan juga kepada
11. Teman teman dan sahabat angkatan 2018 jurusan Ekonomi Islam. Pun kepada saudara penulis selalu penuh senang dan syukur berada dititik ini karena bersama, mendukung dan berjalan berdampingan, terima kasih telah merekah diwaktunya walau gugur saat selesai. Semoga akhirnya hal baik selalu kebersamai.

12. Semua keluarga penulis, teman teman dan berbagai pihak yang namanya tidak dapat dituliskan satu persatu terima kasih telah membantu penulis dengan ikhlas dalam banyak hal yang berhubungan dengan penyelesaian studi penulis.

Penulis menyadari bahwa skripsi ini masih jauh dari kata sempurna karena keterbatasan yang dimiliki. Namun besar harapan penulis semoga skripsi ini memberikan manfaat bagi semua pembaca.

*Wassalamualaikum Warohmatullahi Wabarokaatuh.*

Samata, 4 Oktober 2022

MUH. RASUL PRADANA




UNIVERSITAS ISLAM NEGERI  
**ALAUDDIN**  
M A K A S S A R

## DAFTAR ISI

KATA PENGANTAR .....	iv
BAB I .....	1
PENDAHULUAN .....	1
A. <i>Latar Belakang</i> .....	1
B. <i>Rumusan Masalah</i> .....	6
C. <i>Definisi Operasional</i> .....	6
D. <i>Ruang Lingkup Penelitian</i> .....	10
E. <i>Kajian Pustaka</i> .....	10
F. <i>Tujuan dan Kegunaan Penelitian</i> .....	15
BAB II .....	16
TINJAUAN TEORITIS .....	16
A. <i>Pengertian Insentif</i> .....	16
B. <i>Kedisiplinan</i> .....	17
C. <i>Kinerja</i> .....	18
D. <i>Religiusitas</i> .....	20
E. <i>Hubungan antara variabel</i> .....	22
F. <i>Kerangka Teoritis</i> .....	23
G. <i>Hipotesis</i> .....	24
BAB III .....	25
METODE PENELITIAN .....	25
A. <i>Lokasi Dan Waktu Penelitian</i> .....	25
B. <i>Pendekatan Penelitian</i> .....	25
D. <i>Populasi dan Sampel</i> .....	26
E. <i>Metode Pengumpulan Data</i> .....	26
F. <i>Instrumen Penelitian</i> .....	27
G. <i>Teknik Pengolahan dan Analisis Data</i> .....	29
BAB IV .....	34
HASIL DAN PEMBAHASAN .....	34
A. <i>Profil</i> .....	34
B. <i>Karakteristik Responden</i> .....	35
C. <i>Deskripsi Variabel Penelitian</i> .....	38

<i>D. Hasil Penelitian dan Pembahasan</i> .....	41
BAB V .....	59
PENUTUP .....	59
A. <i>Kesimpulan</i> .....	59
B. <i>Saran</i> .....	60
DAFTAR PUSTAKA .....	62
LAMPIRAN .....	66
LAMPIRAN 1 .....	67
HASIL OUTPUT SPSS .....	67
LAMPIRAN 2 .....	69
SK.....	69



UNIVERSITAS ISLAM NEGERI  
**ALAUDDIN**  
 M A K A S S A R



## DAFTAR TABEL

<b>Tabel 1. 1</b> Definisi Operasional .....	9
<b>Table 1.2</b> KAJIAN PUSTAKA .....	11
<b>TABEL 4 1</b> RESPONDEN BERDASARKAN JENIS KELAMIN.....	35
<b>TABEL 4 2</b> RESPONDEN BERDASARKAN USIA.....	35
<b>TABEL 4 3</b> RESPONDEN BERDASARKAN PENDIDIKAN .....	36
<b>TABEL 4 4</b> BERDASARKAN PENDAPATAN INSENTIF .....	37
<b>TABEL 4 5</b> BERDASARKAN LAMA KERJA.....	37
<b>TABEL 4 6</b> TANGGAPAN RESPONDEN BERDASARKAN INSENTIF ....	38
<b>TABEL 4 7</b> TANGGAPAN RESPONDEN BERDASARKAN KEDISIPLINAN .....	39
<b>TABEL 4 8</b> TANGGAPAN RESPONDEN BERDASARKAN KINERJA....	40
<b>TABEL 4 9</b> TANGGAPAN RESPONDEN BERDASARKAN RELIGIUISITAS .....	40
<b>TABEL 4 10</b> NILAI VALIDITAS INSENTIF .....	42
<b>TABEL 4 11</b> NIAI VALIDITASI KEDISIPLINAN.....	43
<b>TABEL 4 12</b> NILAI VALIDITASI KINERJA.....	44
<b>TABEL 4 13</b> NILAI VALIDITASI RELIGIUISITAS .....	45
<b>TABEL 4 14</b> NILAI PROBLABILITAS .....	46
<b>TABEL 4 15</b> TABEL NILAI NORMALITAS .....	47
<b>TABEL 4 16</b> TABEK NILAI MULTIKOLINERITAS.....	48
<b>TABEL 4 17</b> NILAI DURBIT WATZON .....	49
<b>TABEL 4 18</b> NILAI UJI T .....	50
<b>TABEL 4 19</b> NILAI UJI SIMULTAN.....	51
<b>TABEL 4 20</b> NILAI UJI DETERMINASI.....	52
<b>TABEL 4 21</b> NILAI UJI REGRESI BERGANDA.....	53

## DAFTAR GAMBAR

GAMBAR 2 1KERANGKA TEORITIS.....	23
GAMBAR 4 2R TABEL PRODUCT MOMENT.....	42
GAMBAR 4 3PROBIBILITY .....	47
GAMBAR 4 4 SCATTER PLOT .....	49



UNIVERSITAS ISLAM NEGERI  
**ALAUDDIN**  
M A K A S S A R

# **BAB I**

## **PENDAHULUAN**

### ***A. Latar Belakang***

Dalam menjalankan suatu usaha pada saat ini ada banyak hal yang harus dilalui dengan melakukan persaingan yang membuat hal itu menjadi ketat dengan berjalannya era globalisasi. Mungkin ini menjadikan salah satu hal yang harus diperhatikan dalam menjalankan suatu usaha, agar usaha tersebut menjadi lebih maju dalam bisnis dengan memperhatikan permasalahan yang ada di era saat ini (Sandi Iskandar, 2020). Bagi organisasi yang menjalankan suatu bisnis, memiliki manajemen sumber daya manusia yang mempengaruhi keseluruhan umat pada suatu perusahaan atau organisasi dalam menciptakan pencapaian yang harus tercapai (N. kadek Suryani & Foeh, 2019). Dalam lingkungan kerja yang mempengaruhi kinerja dari para pegawai ialah bagaimana lingkungan organisasi atau kerja di mana seseorang memenuhi tugas dan tanggung jawabnya (Dede Windy, 2021)

Lingkungan kerja adalah situasi dan syarat yang terdapat pada lingkungan pekerjaan itu sendiri misalnya bagaimana perlakuan berdasarkan atasan dan rekan kerja, beban kerja, penghargaan bagi seseorang yang berprestasi dan lain sebagainya. Lingkungan kerja yang aman akan bisa tercipta bila masih ada interaksi kerjasama yang baik antar individu berdasarkan seluruh elemen pada organisasi menggunakan sudut pandang secara subyektif dan melihat menggunakan aneka macam pertimbangan pada keadilan (Lestari & Sriathi, 2013). Kemajuan suatu bisnis tidak terlepas dari sumber daya manusia, walaupun aktivitas bisnis

mempunyai modal yang cukup besar dan teknologi yang sangat modern (Zulkarnaen & Suwarna, 2016). Oleh karena itu, keberhasilan segala suatu bisnis atau organisasi sangat dikaitkan oleh kegiatan pendayagunaan sumber daya manusia atau orang-orang yang menyediakan tenaga, bakat kreativitas dan semangat dalam bisnis serta memegang peranan penting dalam fungsi operasional (Asnawi, 1999).

Sumber daya manusia memiliki peran sangat penting pada pengelolaan bisnis ritel ini, karena membutuhkan modal pengelolaan dalam arti sumber daya manusia (SDM) yang mempunyai suatu pengetahuan keterampilan (baik soft skill maupun hard skill) dalam hal manajemen penjualan ritel serta kepekaan dalam melihat peluang agar dapat mempunyai kompetensi untuk bertahan dalam bisnis (Mulyana, 2010). Oleh sebab itu, manusialah yang membuat perencanaan semua ide dan peraturan-peraturan yang terdapat dalam lingkungan kerja manusia yang dipekerjakan pada sebuah organisasi sebagai penggerak, pemikir dan perencana dalam mencapai tujuan organisasi itu perkembangan terbaru memandang seseorang bukan sebagai sumber daya saja, melainkan lebih dari itu berupa modal atau aset bagi institusi atau organisasi (M. Safitri & Supiandi, 2021).

Kinerja seseorang merupakan hal yang bersifat individual, karena seseorang memiliki kemampuan yang berbeda-beda dalam mengerjakan tugasnya. Kinerja seseorang yang baik menentukan pencapaian produktifitas bisnis (Kosasih & Budiani, 2008). Organisasi menyadari bahwa tujuan hanya akan tercapai melalui kinerja seseorang, dampak dari kinerja sangat besar terhadap organisasi, khususnya mengenai kemajuan, sedangkan bagi kinerja adalah penghubung masa depan.

Dengan kata lain, karier dan kompensasi hanya akan didapat melalui pemberian kinerja (Hidayat & Taufik, 2012).

Salah satu unsur yang mempengaruhi kinerja adalah dengan memberikan insentif. Pemberian insentif mencerminkan upaya suatu bisnis untuk mempertahankan sumber daya manusianya (Ayu & Sinaulan, 2018). Prestasi sesungguhnya yang telah dicapai oleh seorang, dalam sebuah organisasi diperlukan adanya kinerja yang baik dari para pegawai untuk mencapai kinerja organisasi yang baik pula. Namun, kinerja pada sebuah organisasi tidak hanya dipengaruhi oleh sumber daya manusia yang ada di dalamnya saja, tetapi juga oleh sumber daya lainnya seperti insentif yang berlangsung dalam organisasi tersebut. Kinerja seseorang tentu dapat dipengaruhi oleh berbagai macam faktor penyebab yang membuat kinerja seseorang dikatakan buruk dan bahkan berimbas pada kinerja organisasi (Supardi, 2016).

Lebih lanjut Untuk mendorong seseorang agar dapat bekerja dengan apa yang diinginkan, manajemen suatu bisnis harus bisa memotivasi karyawannya untuk dapat memberikan kontribusi yang positif dan untuk memberikan hasil yang lebih baik lagi, pebisnis harus bisa membuat seseorang memiliki loyalitas yang lebih tinggi terhadap bisnis sehingga orang itu dapat bekerja lebih baik dalam rangka peruses pencapaian tujuan (R. Safitri, 2015). Untuk pemberian insentif pihak atasan hendaknya memperhatikan dan memastikan bahwa terdapat kewajiban dalam pemberian insentif didalam organisasi demi untuk kesejahteraan pegawai dan meningkatkan produktivitas kinerjanya. Perihal ini membuktikan kalau kepuasan kerja dari seorang hendak turut menciptakan kelangsungan operasional industri

(Nanang & Mukeri 2016).

Peningkatan kinerja karyawan juga dapat dilakukan dengan cara menciptakan disiplin kerja, karena disiplin kerja yang dikelola dengan baik akan menghasilkan kepatuhan seseorang terhadap berbagai peraturan organisasi yang bertujuan meningkatkan kinerja (Rialmi, 2020). Sehingga seorang dikatakan memiliki disiplin yang baik jika pengelola bisnis tersebut memiliki rasa tanggung jawab yang terhadap tugas yang diberikan kepadanya (Dunggio, 2013).

Dalam hal ini kedisiplinan sangat mempengaruhi profesionalisme tenaga kerja dalam hal itu diharapkan dapat mendorong organisasi untuk lebih meningkatkan kinerja pegawainya sesuai dengan sasaran yang direncanakan (Marsaoly, 2011). Tujuan suatu bisnis tidak akan tercapai tanpa peran aktif tenaga kerja yang terampil dan disiplin, meskipun alat-alat yang dimiliki begitu canggihnya. Mengatur seseorang sangat sulit dan kompleks karena mereka mempunyai pikiran, perasaan, status, keraguan, dan latar belakang yang heterogen. Sehingga tenaga kerja tidak dapat diatur dan dikuasai sepenuhnya seperti mengatur mesin, modal, dan gedung (Dodi & Anggalia, 2013).

Dalam ekonomi Islam, bisnis serta etika tidak ditatap selaku perihal yang berlawanan, karena bisnis yang ialah simbol dari urusan duniawi pula dikira selaku bagian integral dari hal- hal yang bertabiat investasi akhirat (Juliyani, 2016).

Bila orientasi bisnis serta upaya investasi akhirat( diniatkan selaku ibadah serta ialah keseluruhan kepatuhan kepada Tuhan), hingga bisnis dengan sendirinya wajib sejalan dengan kaidah- kaidah moral yang berlandaskan keimanan kepada akhirat (Harahap, 2019). Dalam ajaran Islam aktivitas ekonomi tidak bisa dipisahkan dari

nilai- nilai dasar dalam Al- Qur'an, Hadist Nabi serta sumber- sumber ajaran Islam yang lain, Islam pula membicarakan tentang kegiatan manusia dalam memperoleh serta mengendalikan harta dalam rangka memadai kebutuhan hidup selaku manusia baik secara individual ataupun kolektif yang menyangkut perolehan, pendistribusian maupun pemakaian buat penuhi kebutuhan hidup (Juliyani, 2016).

Secara umum, cakupan makassar sangatlah luas dan menjadikan era bisnis semakin terbuka. Khususnya pada bisnis outlet pulsa, peluang bisnis outlet pulsa sangat terbuka saat ini. Sektor Makassar memiliki jumlah outlet kurang lebih 1500 outlet yang ada di Makassar berdasarkan data distributor setempat

Permasalahan yang terjadi saat ini adalah wirausaha yang memiliki bisnis kadang melalaikan nilai-nilai agama, banyak para pelaku bisnis hanya mengedepankan mencari keuntungan melalui insentif yang di temukan akan tetapi unsur agama dilupakan. Seperti halnya dalam melaksanakan ibadah sholat, yang hampir semua outlet pulsa pada saat waktu shalat, tidak melakukan ibadah (Desy, 2019).

Para wirausaha seperti di Mitra Distribusi Mandiri khususnya para karyawan yang peneliti melihat dilapangan ialah, tidak adanya inisiatif dalam suatu pencapaian untuk mendapatkan insentif. Adapun karyawan saat ini adalah adanya rasa bosan yang terjadi pada saat kerja. Di Makassar banyak bisnis yang menjalankan gerai. Dan pada dasarnya setiap pelaku bisnis atau yang memiliki usaha memiliki kinerja yang mereka lakukan berbeda beda. Dalam hal melakukan persaingan bisnis, pebisnis membutuhkan strategi dalam meningkatkan kinerja pekerja yang mereka miliki.

Perkembangan bisnis saat ini sangat pesat sehingga persaingan dalam bidang bisnis semakin ketat. Oleh karena itu, pebisnis dituntut harus meningkatkan kinerja pebisnis dan sumber daya manusia yang dimiliki agar bisnis tetap bertahan dalam menghadapi persaingan dengan pebisnis lain.

Berdasarkan latar belakang diatas maka peneliti tertarik untuk melakukan penelitian dengan judul **“Pengaruh Insentif dan Kedisiplinan Terhadap Kinerja Mitra Distribusi Mandiri Dengan Religiusitas Sebagai Variabel Moderating”**.

### ***B. Rumusan Masalah***

Adapun perumusan masalah dari penelitian Pengaruh insentif dan kedisiplinan terhadap kinerja outlet pulsa dengan religiusitas sebagai variabel moderating adalah:

1. Apakah insentif berpengaruh signifikan terhadap kinerja mitra distribusi mandiri?
2. Apakah kedisiplinan berpengaruh signifikan terhadap kinerja mitra distribusi mandiri?
3. Apakah religiusitas berpengaruh signifikan terhadap kinerja mitra distribusi mandiri?
4. Apakah religiusitas mampu memperkuat atau memperlemah insentif dan kedisiplinan terhadap kinerja mitra distribusi mandiri?

### ***C. Definisi Operasional***

Agar menghindari dan mempermudah pemahaman perbedaan pembaca dalam mengartikan atau maksud dari judul skripsi ini, maka dalam penelitian ini variabel terikat atau dependen (Y) yaitu Kinerja. Sedangkan variabel bebas atau independen



(X1) yaitu Insentif dan (X2) yaitu kedisiplinan. Adapun variabel moderating dalam penelitian ini adalah religiusitas. Variabel penelitian yang akan dibahas dalam penelitian ini diantaranya menyangkut faktor yang mempengaruhi kinerja outlet pulsa dengan menggunakan indikator sebagai berikut:

#### 1. INSENTIF (X1)

Insentif merupakan salah satu upaya agar usaha dalam mewujudkan kinerja karyawan yang baik serta mampu mencapai target yang diperoleh untuk hasil kerja yang baik.

Jika insentif ialah pemberian sesuatu penghargaan dalam wujud material yang diberikan oleh pihak atasan organisasi kepada pegawai supaya mereka bekerja dengan hasil yang besar serta berprestasi dalam menggapai tujuan-tujuan organisasi. Kemudian teori lain menimpa insentif merupakan semacam yang dinyatakan oleh Manullang, selaku berikut: Pemberian insentif kepada para karyawan (baik bekerja dalam area pemerintah ataupun swasta ataupun selaku anggota dari sesuatu tubuh lembaga) memiliki iktikad antara lain selaku sesuatu perangsang buat berperan, melakukan tugas dengan sebaikbaiknya.

#### 2. KEDISIPLINAN (X2)

Kedisiplinan merupakan salah satu upaya yang mampu menegakkan nilai-nilai norma dalam perusahaan dalam mewujudkan pekerjaan yang mampu diperoleh dengan baik.

Seorang dikatakan disiplin apabila orang tersebut bersedia penuhi seluruh peraturan dan melakukan tugas-tugasnya baik secara sukarela ataupun terpaksa. dari sebagian komentar tersebut disiplin mengacu pada sesuatu

perilaku seorang yang taat ataupun patuh terhadap peraturan yang berlaku dalam organisasi ataupun seseorang.

### 3. KINERJA (Y)

Kinerja merupakan salah satu faktor yang mampu dilihat secara nyata dalam terciptanya kualitas kerja yang baik serta mampu melaksanakan tugas yang di peroleh.

Penyesuaian pekerjaan ditinjau dari keahlian seorang dalam melakukan tugasnya di luar pekerjaan ataupun terdapatnya tugas baru dan kecepatannya berpikir serta berperan dalam bekerja.

### 4. RELIGIUSITAS

Reigiusitas merupakan tingkah laku setiap manusia denganmelaksanakan setiap perbuatan sesuai dengan ajaran agama yang dianut.

komponen agama, unsur dan dimensi dapat menentukan fungsi afektif dan kognitif yang pada akhirnya mempengaruhi penilaian individu. Temuan penelitian sebelumnya juga menunjukkan bahwa agama telah mempengaruhi perilaku tertentu seperti mengurangi tingkat-tingkat penipuan, menghambatperilaku kriminal, dan mendorong etika dalam berperilaku.

**Tabel 1. 1Definisi Operasional**

Variabel	Indikator
<p>Insentif (X1)</p> <p>Menurut Mutiara S. Pangabean ,(mengemukakan bahwa: “Insentif merupakan imbalan langsung yang dibayarkan kepada karyawan karena prestasi melebihi standar yang ditentukan. mengasumsikan bahwa uang dapat mendorong karyawan bekerja lebih giat lagi, maka mereka yang produktif lebih menyukai gajinya dibayarkan berdasarkan hasil kerja”.</p>	<ol style="list-style-type: none"> <li>1. Insentif yang diberikan langsung kepada karyawan.</li> <li>2. Insentif ditentukan oleh Prestasi yang melebihi standar.</li> <li>3. Insentif berupa uang sebagai pendorong karyawan bekerja lebih giat.</li> <li>4. Insentif yang diberikan berdasarkan hasil kerja.</li> </ol>
<p>Kedisiplinan (X2)</p> <p>Hasibuan menyatakan bahwa kedisiplinan adalah kesadaran dan kesediaan seseorang menaati semua peraturan organisasi dan norma-norma social yang berlaku.</p>	<ol style="list-style-type: none"> <li>1. Kehadiran</li> <li>2. Ketaatan pada peraturan kerja.</li> <li>3. Standar kerja.</li> <li>4. Bekerja etis.</li> </ol>
<p>Kinerja (Y)</p> <p>Menurut Mangkunegara, kinerja adalah hasil kerja secara kualitas dan kuantitas yang dicapai oleh seorang pegawai dalam melaksanakan tugasnya sesuai dengan tanggung jawab yang akan diberikan kepadanya.</p>	<ol style="list-style-type: none"> <li>1. Pengetahuan</li> <li>2. Keterampilan (Skill)</li> <li>3. Komitmen</li> <li>4. Kepercayaan diri</li> </ol>

<p>Religiusitas (Z)</p> <p>Menurut Ghufron &amp; Risnawati, religiusitas merupakan keterikatan seseorang terhadap agama yang dianutnya, dan apabila individu tersebut telah menghayati dan menginternalisasikan setiap ajaran agamanya.</p>	<ol style="list-style-type: none"> <li>1.Keyakinan</li> <li>2.Peribadatan</li> <li>3.Syariat Islam</li> <li>4.Pengamalan</li> </ol>
---	---

#### ***D. Ruang Lingkup Penelitian***

Penelitian ini lebih difokuskan pada karyawan pada Mitra Distribusi Mandiri. Maka untuk memberikan gambaran yang jelas di dalam pemecahan masalah, penulis menganggap perlu memberikan batasan dalam penelitian.

#### ***E. Kajian Pustaka***

Dalam penelitian ini, dilakukan juga pengkajian terhadap hasil-hasil penelitian yang pernah dilakukan oleh para peneliti. Pengkajian atas hasil-hasil penelitian terdahulu akan sangat membantu peneliti dalam memecahkan masalah yang akan dibahas pada penelitian Pengaruh Insentif dan Kedisiplinan Terhadap Kinerja Mitra Distribusi Mandiri dengan Religiusitas Sebagai Variabel Moderating.

UNIVERSITAS ISLAM NEGERI  
**ALAUDDIN**  
M A K A S S A R

**Table 1.2 KAJIAN PUSTAKA**

No	NAMA DAN JUDUL PENELITIAN	HASIL DAN PEMBAHASAN PENELITIAN	PERSAMAAN DAN PERBEDAAN PENELITIAN
1	Pengaruh Skema Insentif Bonus Dan Clawback Terhadap Senjangan Anggaran Dengan Penalaran Moral Sebagai Variabel Pemoderasi.(Purnama, Ida Ayu, 2017)	Hasil penelitian menunjukkan bahwa individu yang berada di kelompok skema insentif simple clawback dan clawback frames melakukan senjangan yang lebih sedikit dibandingkan individu pada skema insentif bonus only. Selain itu, individu dengan penalaran moral yang rendah membuat senjangan lebih sedikit pada skema insentif simple clawback dan clawback frames. Metode yang digunakan adalah kuantitatif	Persamaan penelitian ini ialah membahas mengenai insentif dan metode yang digunakan. Perbedaan penelitian ini ialah kinerja, religiusitas, teori, serta kedisiplinan.
2	Faktor-Faktor Yang Mempengaruhi Kinerja Anggota Yayasan. (Silvera, Wanasaputra, Dan Liliana Dewi, 2017)	Hasil dari penelitian ini menunjukkan bahwa faktor-faktor yang mempengaruhi kinerja anggota Yayasan adalah kemampuan, disiplin, waktu kerja, input, upaya, inisiatif, dan motivasi. Penelitian ini adalah kualitatif dengan metode wawancara semi terstruktur.	Persamaan penelitian ini adalah membahas kinerja, dan kedisiplinan. Perbedaan penelitian ini adalah metode, insentif, teori, dan religiusitas.
3	Manajemen Sdm Islami Dalam Meningkatkan Kinerja Karyawan Di Cv Adeeva Group Jember. (Ach. Fadlail, dan Fatimala, 2020)	Hasil kajian ini menunjukkan bahwa strategi manajemen sumber daya manusia Islami yang ada di CV Adeeva Group Besuk Wiruwongso Jember menerapkan adanya keadilan, pelatihan dan pengembangan, kompensasi serta disiplin kerja. Metode yang digunakan adalah observasi kelapangan (kualitatif).	Persamaan dari penelitian ini ialah kinerja, religiusitas, kedisiplinan, adanya kesamaan teori dalam islam. Perbedaan dari penelitian ini adalah insentif dan metode.

4	Pengaruh Insentif dan Disiplin Kerja terhadap Kinerja Karyawan pada PT Bintang Satoe (DoeaDevi,Komala, Ayu,danJeffryH Sinaulan,2018)	Hasil penelitian ini membuktikan bahwa pengaruh insentif dan kedisiplinan memiliki pengaruh signifikan terhadap kinerja karyawan pada PT Bintang Satoe,hasil tersebut merupakan hasil uji yang dilakukan oeneliti. Metode yang digunakan adalah metode kusioner (kuantitatif).	Persamaan penilitian ini ialah membahas kinerja, insentif, kedisiplinan, metode. Perbedaan penilitian ini adalah religiusitas dan teori.
5	Pengaruh Insentif Terhadap Kinerja Karyawan Di Bagian Mekanik Pt. Erlangga Aditya Indramayu.(Wandy Zulkarnaen,danAsepSuwarna,2016)	Hasil penlitian ini menunjukkan Pemberian insentif di bagian mekanik sangat membantu sebagai tambahan gaji yang diberikan setiap bulan kepada karyawan. Kinerja pada bagian mekanik di PT.Erlangga Aditya dikatakan bagus, ini dibuktikan dengan pernyataan proses kerja yang ditanggung sesuai dengan sasaran. Metode penelitian yang digunakan adalah metode deskriptif dan verifikatif, (kuantitatif).	Persamaan penilitian ini adalah membahas insentif, kinerja, kedisiplinan, dan metode. Perbedaan penilitian adalah religiusitas dan teori.
6	Pengaruh Insentif Terhadap Prestasi Kerja Karyawan Pada PT. Aplikanusa Lintasarta Jakarta Selatan.(Dana,SandiIskandar,danPando yo,2020)	Hasil Penelitian ini menunjukkan pemberian insentif yang telah dilaksanakan dapat lebih ditingkatkan dan diperbaiki lagi sehingga prestasi kerja karyawan lebih meningkat ke arah yang terbaik. Metode Jenis penelitian yang penulis gunakan adalah penelitian explanatory (penelitian penjelasan) atau kuantitatif.	Persamaan penilitian ini adalah insentif, kinerja, teori dan metode. Perbedaan penlitian ini adalah kedisiplinan, religiusitas.
7	Pengaruh Kepemimpinan	Hasil menunjukkan bahwa kepemimpinan Islam memiliki efek positif yang signifikan	Persamaan penelitian ini adalah kinerja,

	Islami, Motivasi Dan Kepuasan Kerja Terhadap Kinerja Karyawan Dengan Lama Kerja Sebagai Variabel Moderating.(Ratna WijayantiDanMefta hudin,2016)	terhadap kinerja karyawan, bekerja interaksi panjang dengan motivasi kerja berpengaruh positif terhadap kinerja karyawan dan interaksi panjang variabel kerja dengan kepemimpinan Islam juga mempengaruhi kinerja karyawan yang menunjukkan hubungan ke arah yang berlawanan terhadap kinerja karyawan Metode pengumpulan data yang digunakan dalam penelitian ini adalah: Kuesioner (kuantitatif).	kedisiplinan, religiusitas, metode. Perbedaan penelitian ini adalah insentif dan teori.
8	Pengaruh Kedisiplinan Terhadap Kinerja Ud Barokah Pademawu Pamekasan.(Runik PujiRahayu,2016)	hasil analisis deskriptif dan verifikatif terhadap penelitian yang telah dilakukan yaitu mengenai disiplin dan kinerja karyawan pada UD.Barokah Pademawu Pamekasan sudah berjalan dengan baik. dan Pendekatan Penelitian Dilihat dari jenisnya penelitian ini tergolong penelitian survey dengan menggunakan metode deskriptif kuantitatif.	Persamaan Penelitian ini adalah kedisiplinan, kinerja dan metode. Perbedaan penelitian adalah insentif, religiusitas, teori.
9	Pengaruh Religiusitas Terhadap Kinerja Karyawan (Studi Kasus Pada Suryamart Soekarno-Hatta Ponorogo Tahun 2019).(ImamHariya di,danLuthfiNoor,	Hasili Dalam penelitian ini memiliki indikasi bahwa semakin besar nilai Religiusitas, maka semakin besar pula pengaruhnya terhadap Kinerja Karyawan. Bagi Lembaga Swalayan Suryamart agar selalu menjaga dan meningkatkan nilai Religiusitas untuk para karyawan sehingga semua aktivitas dalam lembaga dapat memberikan dampak positif pada kinerja perusahaan.	Persamaan penelitian ini adalah religiusitas, kinerja, metode, teori. Perbedaan penelitian ini adalah insentif, kedisiplinan.

	Mahmudi 2020)	Penelitian ini menggunakan metode deskriptif kuantitatif	
10	Pengaruh Religiusitas terhadap Kinerja Karyawan Melalui Motivasi Sebagai Variabel Intervening. (Dini Aprilia, DinnulAlfianAkbar, danDekyAnwar 2021)	Hasil dari penelitian ini adalah pengaruh variabel eksogen Religiusitas terhadap variabel endogen Kinerja sebesar 0,956 yang artinya terdapat pengaruh variabel eksogen terhadap variabel endogen. Penelitian ini menggunakan data primer dengan metode pengumpulan data menggunakan metode kuisioner yang tergolong kuantitatif.	Persamaan penelitian ini adalah religiusitas, kinerja, metode, teori. Perbedaan penelitian ini adalah insentif, kedisiplinan, variabel.



## **F. Tujuan dan Kegunaan Penelitian**

1. Tujuan Penelitian Tujuan dari penelitian ini adalah untuk menguji dan menganalisa tentang:

- a. Untuk mengetahui pengaruh signifikan antara insentif terhadap kinerja mitra distribusi mandiri.
- b. Untuk mengetahui pengaruh signifikan antara kedisiplinan terhadap kinerja mitra distribusi mandiri.
- c. Untuk mengetahui pengaruh signifikan antara religiusitas terhadap kinerja mitra distribusi mandiri.
- d. Untuk mengetahui apakah religiusitas mampu memperkuat atau memperlemah insentif dan kedisiplinan terhadap kinerja mitra distribusi mandiri.

2. Manfaat Penulisan Hasil penelitian ini diharapkan dapat memberikan manfaat sebagai berikut:

- a. Secara teoritis, penelitian ini diharapkan dapat menambah khasanah pengetahuan terkait dengan pengaruh insentif dan kedisiplinan terhadap kinerja outlet pulsa dengan religiusitas sebagai variabel moderating.
- b. Secara praktis, dapat menambah wawasan bagi peneliti dan juga pembaca mengenai pengaruh insentif dan kedisiplinan terhadap kinerja outlet pulsa dengan religiusitas sebagai variabel moderating. Tulisan ini juga dapat dijadikan acuan dalam mengoptimalkan perilaku pekerjaan.
- c. Hasil penelitian ini diharapkan dapat dijadikan bahan informasi dan referensi bagi para peminat dan peneliti untuk digunakan sebagai bahan penelitian.

## **BAB II**

### **TINJAUAN TEORITIS**

#### ***A. Pengertian Insentif***

Menurut Panggabean menjelaskan bahwa “ Insentif digunakan buat membuat karyawan dalam membetulkan mutu serta kuantitas hasil kerjanya”. Dalam kamus besar bahasa Indonesia disebutkan kalau insentif merupakan “ bonus ( berbentuk materi, benda serta lain sebagainya) yang diberikan selaku perangsang gairah kerja”. insentif juga dapat didefinisikan sebagai “pemberian upah ataupun pendapatan yang berbeda, bukan didasarkan pada penilaian jabatan, tetapi sebab terdapatnya perbandingan prestasi kerja”. Insentif pula ialah penghargaan dalam wujud duit yang diberikan kepada mereka yang bisa bekerja melampaui standart yang sudah ditetapkan” (Muluk, 2019).

Mangkunegara, Mengemukakan pendapatnya jika Isentif ialah pemberian Sesuatu penghargaan dalam wujud material yang diberikan oleh pihak atasan organisai kepada pegawai supaya mereka bekerja dengan mhasil yang besar serta berprestasi dalam menggapai tujuan- tujuan organisasi. kemudian teori lain menimpa insentif merupakan semacam yang dinyatakan oleh Manullang, selaku berikut: Pemberian insentif kepada para karyawan( baik bekerja dalam area pemerintah ataupun swasta ataupun selaku anggota dari sesuatu tubuh lembaga) memiliki iktikad antara lain selaku sesuatu perangsang buat berperan, melakukan tugas dengan sebaikbaiknya.

Pemberian insentif ataupun upah perangsang bertujuan buat membagikan balas jasa yang berbeda disebabkan hasil kerja yang berbeda, semangat kerja karyawan

serta memberikan kepuasan, meningkatkan produktivitas, dalam melaksanakan tugasnya seseorang pimpinan senantiasa memerlukan bawahannya dalam melakukan rencana- rencannya, pemberian insentif dimaksudkan buat menaikkan pemasukan karyawan sehingga bisa penuhi kebutuhannya((A. S. Suryani, 2013).

Jenis – Jenis Insentif Menurut Hasibuan (2013:201), secara garis besar insentif dapat digolongkan menjadi 3 (tiga) bagian, yaitu: Insentif materil atau financial, Insentif non materil atau non financial.

Indikator dalam Pemberian Insentif ini merupakan indikator yang mempengaruhi tingkat insentif karyawan dalam perusahaan, di antaranya:

1. Insentif yang diberikan langsung kepada karyawan.
2. Insentif ditentukan oleh Prestasi yang melebihi standar.
3. Insentif berupa uang sebagai pendorong karyawan bekerja lebih giat.
4. Insentif yang diberikan berdasarkan hasil kerja.

#### **B. *Kedisiplinan***

Hasibuan menjelaskan bahwa“ disiplin merupakan Pemahaman serta Kesediaan seorang menaati seluruh peraturan industri serta norma- norma sosial yang berlaku” tanpa disiplin karyawan yang baik, susah untuk organisasi industri menggapai hasil yang maksimal. Seorang dikatakan disiplin apabila orang tersebut bersedia penuhi seluruh peraturan dan melakukan tugas- tugasnya baik secara sukarela ataupun terpaksa. dari sebagian komentar tersebut disiplin mengacu pada sesuatu perilaku seorang yang taat ataupun patuh terhadap peraturan yang berlaku dalam organisasi ataupun seseorang. dengan demikian bisa disimpulkan bahwa disiplin merupakan sesuatu perilaku ataupun tingkah laku seorang berbentuk ketaatan terhadap

peraturan yang berlaku dalam sesuatu organisasi ataupun seseorang (Sari & Hadijah, 2016).

Berartinya suatu Ketertiban Mengingat peranan seorang dalam sesuatu bisnis hingga butuh menanamkan pemahaman ketertiban individu, buat menghindari penyimpangan ataupun pelanggaran dalam melaksanakan kegiatan bisnis, oleh sebab itu tindakan- tindakan disiplin tidak cuma mempengaruhi terhadap mental seorang saja namun pula mempengaruhi terhadap kinerja lain. Dalam mempraktikkan ketertiban dibutuhkan peraturan serta hukuman, peraturan sangat dibutuhkan buat membagikan tutorial serta penyuluhan untuk tenaga kerja dalam menghasilkan tata tertib yang baik di bisnis. Dengan tata tertib yang baik, semangat kerja, moral kerja, efisiensi serta efektifitas kerja tenaga kerja hendak bertambah (Arda, 2017).

Ketertiban sesuatu bisnis dikatakan baik bila sebagian besar tenaga kerjanya menaati peraturan yang terdapat. Ketertiban wajib ditegakkan dalam sesuatu organisasi. Tanpa sokongan disiplin tenaga kerja yang baik, susah untuk organisasi buat mewujudkan tujuannya. Jadi ketertiban merupakan kunci keberhasilan sesuatu bisnis dalam menggapai tujuannya (Rahayu, 2016).

Adapun indikator dalam aspek kedisiplinan adalah : Kehadiran, Ketaatan pada peraturan kerja, Standar kerja, Bekerja etis.

### **C. Kinerja**

Menurut Mangkunegara kinerja merupakan hasil kerja secara mutu serta kuantitas yang dicapai oleh seorang karyawan dalam melakukan tugasnya cocok dengan tanggung jawab yang diberikan kepadanya (Kurniawan & Alimudin, 2015).

Kinerja sebagai rekaman hasil kerja yang diperoleh karyawan tertentu melalui kegiatan dalam kurun waktu tertentu. Indikator penilaian kinerja ada empat poin, yaitu

Kualitas kerja: Mutu kerja meliputi akurasi ketelitian, kerapian, melakukan pekerjaan, mempergunakan serta memelihara perlengkapan kerja, keahlian serta kecakapan melakukan tugas. Kuantitas Kerja: Kuantitas kerja meliputi keluaran serta sasaran dari pekerjaan. Pengetahuan: Pengetahuan merupakan keahlian seseorang sehubungan dengan hal- hal yang berhubungan dengan tugas serta prosedur kerja, pemakaian alat- alat kerja ataupun keahlian teknis ataupun pekerjaan. Penyesuaian pekerjaan: Penyesuaian pekerjaan ditinjau dari keahlian seorang dalam melakukan tugasnya di luar pekerjaan ataupun terdapatnya tugas baru dan kecepatannya berpikir serta berperan dalam bekerja. Keandalan: Keandalan merupakan keahlian seorang dalam melakukan tugas, misalnya dikala melakukan prosedur, peraturan kerja, inisiatif, ketertiban, serta lain- lain. Ikatan kerja: Ikatan kerja bisa dilihat dari perilaku seorang terhadap yang lain, perilaku orang terhadap ketentuan, serta kesediaan dalam menerima perubahan- perubahan kerja. Keselamatan kerja: Keselamatan kerja menyangkut gimana atensi seorang pada keselamatan kerja(Lawasi & Triatmanto, 2017).

Aspek- aspek yang pengaruhi kinerja Bagi Gibson, et angkatan laut(AL).(2012: 434) terdapat 3 fitur variabel yang pengaruhi sikap serta prestasi kerja ataupun kinerja, ialah Variabel individual, terdiri dari: a. Keahlian serta keahlian: mental serta raga. b. Latar balik: keluarga, tingkatan sosial, penggajian. c. Demografis: usia, asal- usul, tipe kelamin.

#### **D. *Religiusitas***

Globalisasi membuat tatanan dunia lepas kendali serta kekacauan besar pada struktur sosial. Tingginya kebutuhan hidup membuat orang berlomba- lomba tanpa berpegang pada ide serta hati nurani. Berkonsekuensi pada dekadensi moral, banyaknya kejahatan, korupsi pejabat serta perwakilan warga, tekanan mental dalam hidup sebab persaingan yang ketat, serta apalagi bunuh diri bisa terjalin sebab permasalahan hidup yang tidak terhitung jumlahnya. Kedudukan agama dikira selaku jadi isu yang menarik atensi dalam menyikapi globalisasi yang terjalin dalam dunia bisnis. Diharapkan kalau kepercayaan seorang terhadap agama bisa membawakan orang menggapai nilai- nilai kehidupan yang suci, antara lain: membuat keputusan moral di seluruh bagian kehidupan (Harahap, 2019). Hal ini karena komponen agama, unsur dan dimensi dapat menentukan fungsi afektif dan kognitif yang pada akhirnya mempengaruhi penilaian individu. Temuan penelitian sebelumnya juga menunjukkan bahwa agama telah mempengaruhi perilaku tertentu seperti mengurangi tingkat-tingkat penipuan, menghambat perilaku kriminal, dan mendorong etika dalam berperilaku. Studi sebelumnya juga menunjukkan bahwa agama memiliki pengaruh positif dalam kehidupan (Centeno, 2012).

Beberapa ulama berpendapat bahwa religiusitas religiusitas merupakan konstruksi multidimensi yang terdiri dari bermacam faktor agama, antara lain keyakinan, amalan, pengetahuan serta pengalaman, yang mewajibkan komponennya dipelajari secara individual. Pengukuran religiusitas lebih dahulu oleh Glock terdiri dari 4 ukuran ialah ukuran ideologis yang mengacu pada

sepanjang mana pengikut agama diharapkan buat mematuhi syarat tertentu. Kedua ritualistik, mengacu pada aplikasi keagamaan tertentu yang dianut oleh para pengikutnya semacam doa, puasa serta meditasi. Ketiga, pengalaman keagamaan selaku penanda tingkatan religiusitas. Keempat ukuran intelektual, mengacu pada pengetahuan yang digunakan buat kepercayaan agama seorang. meningkatkan ukuran kelima, ialah ukuran konsekuensial yang mengenali dampak kepatuhan terhadap 4 ukuran awal yang membimbing orang buat berperilaku cocok dengan kepercayaan agama, latihan, pengalaman serta pengetahuan (Keller et al., 2007).

Dilihat dari perspektif ajaran etika (akhlak) dalam Islam pada prinsipnya manusia dituntut untuk berbuat baik pada dirinya sendiri, disamping kepada sesama manusia, alam lingkungannya dan kepada Tuhan selaku pencipta-Nya. Oleh karena itu, untuk bisa berbuat baik pada semuanya itu, manusia di samping diberi kebebasan (free will), hendaknya ia memperhatikan keesaan Tuhan (tauhid), prinsip keseimbangan (tawazun =balance) dan keadilan (qist). Di samping tanggung jawab (responsibility) yang akan di hadapkan kepada Tuhan. Lima konsep inilah yang disebut Aksioma dasar etika bisnis Islam, yang terdiri atas prinsip-prinsip umum yang terhimpun menjadi satu kesatuan yang terdiri atas konsep-konsep keesaan (tauhid), keseimbangan (equilibrium), kehendak bebas (free will), tanggung jawab (responsibility), dan kebajikan (ihsan). Sejumlah aksioma dasar etika bisnis Islam tersebut sudah menjadi umum dan jelas kebenarannya, serta sudah dikembangkan dan dirumuskan oleh para sarjana muslim (Juliyani, 2016).

## ***E. Hubungan antara variabel***

Hubungan antara variabel merupakan salah satu upaya dengan melakukan korelasi setiap variabel yang ada dengan variabel terikat

### **1. Insentif Terhadap Kinerja**

Salah satu cara mengoptimalkan kinerja adalah dengan pemberian balasan jasa berupa insentif untuk motivasi kerja. Insentif secara sengaja diberikan kepada para agar di dalam diri mereka timbul semangat kerja yang lebih besar untuk meningkatkan prestasi kerja sehingga produktivitas dan kinerjanya meningkat. Pemberian insentif di dalam suatu bisnis memegang peranan penting karena diyakini akan dapat mengatasi berbagai permasalahan di tempat kerja yang semakin kompleks seperti rendahnya kerja dan tidak adanya tambahan pendapatan bagi selain gaji. Bagi wirausaha, adanya pemberian insentif diharapkan dapat meningkatkan kinerja, produktivitas kerja, loyalitas, disiplin, rasa tanggung jawab terhadap jabatan dan semakin baiknya mutu kepemimpinan (Juliyani, 2016).

### **2. Kedisiplinan Terhadap Kinerja**

Kedisiplinan suatu bisnis dikatakan baik jika sebagian besar tenaga kerjanya menaati peraturan yang ada. Kedisiplinan harus ditegakkan dalam suatu organisasi. Tanpa dukungan disiplin tenaga kerja yang baik, sulit bagi organisasi untuk mewujudkan tujuannya. Jadi kedisiplinan adalah kunci keberhasilan suatu bisnis dalam mencapai tujuannya. (Rahayu, 2016).

### **3. Religiusitas Terhadap Kinerja**

Religiusitas sangat penting untuk dimiliki oleh karyawan, karena jika karyawan memiliki tingkat religiusitas yang semakin tinggi, maka motivasi karyawan untuk



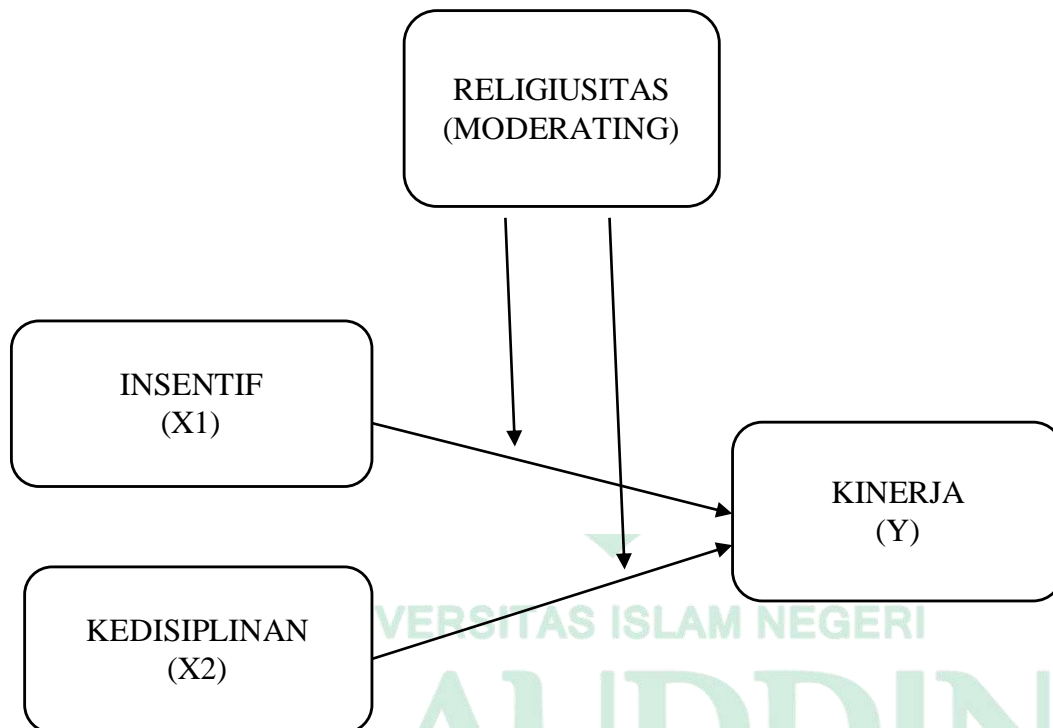
menghasilkan prestasi atau kinerja yang baik juga akan semakin tinggi.

#### **F. Kerangka Teoritis**

Tindakan yang beralasan bertujuan untuk menjelaskan hubungan antara insentif dan kedisiplinan terhadap kinerja serta religiusitas sebagai variabel moderating.

Maka peneliti memuat kerangka teoritis sebagai berikut :

**GAMBAR 2 1KERANGKA TEORITIS**



### **G. Hipotesis**

Hipotesis bersifat dugaan atau jawaban sementara yang harus diuji kebenarannya berdasarkan penelitian ilmiah yang telah diperoleh dari teori yang digunakan oleh peneliti. Oleh karena itu peneliti harus mengumpulkan data yang cukup untuk membuktikan bahwa dugaannya benar. Maka hipotesis yang peneliti buat ialah :

**$H_1$  : terdapat pengaruh positif dan signifikan antara insentif terhadap kinerja mitra distribusi mandiri.**

**$H_2$  : terdapat pengaruh positif dan signifikan antara kedisiplinan terhadap kinerja mitra distribusi mandiri.**

**$H_3$  : Terdapat pengaruh positif dan signifikan antara Religiusitas terhadap kinerja mitra distribusi mandiri.**

**$H_4$  : Religiusitas memoderasi hubungan antara insentif dan kedisiplinan terhadap kinerja mitra distribusi mandiri.**



## BAB III

### METODE PENELITIAN

#### **A. Lokasi Dan Waktu Penelitian**

##### 1. Lokasi penelitian

Lokasi pada penelitian ini terletak di kota Makassar khususnya pada Mitra Distribusi Mandiri. Lokasi penelitian ini dipilih dengan pertimbangan agar penelitian ini dapat menghasilkan data yang lebih akurat serta lebih dekat dengan objek penelitian. (Suliyanto, 2017).

##### 2. Waktu Penelitian

Waktu yang dibutuhkan pada penelitian ini ialah kurang lebih 2-3 bulan (Suliyanto, 2017).

#### **B. Pendekatan Penelitian**

Jenis penelitian ini adalah penelitian kuantitatif berbentuk kusioner. Penelitian kusioner adalah pengamatan atau penyelidikan kritis untuk mendapatkan keterangan yang terang dan baik pada Pengaruh insentif dan kedisiplinan terhadap kinerja outlet pulsa di kecamatan tallo kota makassar dengan religiusitas sebagai variabel moderatig. Tujuan dari survey adalah mendapatkan gambaran yang mewakili suatu kinerja outlet pulsa dengan benar (gunawan I, 2016).

#### **C. Sumber Data**

Sumber data yang peneliti lakukan adalah data primer. Data primer adalah jenis dan sumber data penelitian yang di peroleh secara langsung dari sumber pertama (tidak melalui perantara), baik individu maupun kelompok. Jadi data yang di dapatkan secara langsung. Data primer secara khusus di lakukan untuk menjawab

pertanyaan penelitian. Penulis mengumpulkan data primer dengan metode survey dan juga metode observasi (Suliyanto, 2017).

#### **D. *Populasi dan Sampel***

##### 1. Populasi

Populasi adalah wilayah generalisasi yang terdiri atas objek/subjek yang mempunyai kuantitas dan karakteristik tertentu yang ditetapkan oleh peneliti untuk mempelajarinya atau menjadi objek penelitian. Populasi dalam penelitian ini adalah seluruh karyawan yang bekerja pada mitra distribusi mandiri..

##### 2. Sampel

Sampel adalah bagian dari jumlah dan karakteristik yang dimiliki oleh populasi tersebut. Metode yang digunakan oleh penulis untuk menentukan jumlah sampel adalah metode Non-Probability Sampling dengan teknik Purposive Sampling yaitu teknik pengambilan sampel yang dilakukan dengan menentukan kriteria-kriteria tertentu. Adapun kriteria responden yang dijadikan sampel yaitu seluruh karyawan yang bekerja pada Mitra Distribusi Mandiri yang bekerja.

#### **E. *Metode Pengumpulan Data***

Adapun yang menjadi teknik pengumpulan data yang digunakan dalam penelitian kuantitatif yaitu sebagai berikut:

1. Kuesioner atau angket. teknik pengumpulan data yang dilakukan dengan cara memberi seperangkat pernyataan tertulis kepada responden untuk di jawabnya. Kuesioner berisikan pertanyaan yang mengukur variabel-variabel, hubungan variabel yang ada, atau juga pengalaman atau opini dari responden.
2. Observasi juga menjadi salah satu metode pengumpulan data dari penelitian ini

dengan cara mengamati atau meninjau secara cermat dan langsung di lokasi penelitian untuk mengetahui kondisi yang terjadi atau membuktikan kebenaran dari sebuah desain penelitian yang sedang dilakukan.

3. Dokumentasi juga suatu cara yang digunakan untuk memperoleh data dan informasi dalam bentuk buku, arsip, dokumen, tulisan angka dan gambar yang berupa laporan serta keterangan yang dapat mendukung penelitian (Suliyanto, 2017).

#### **F. Instrumen Penelitian**

Instrumen penelitian adalah alat yang digunakan dalam mengukur fenomena alam maupun sosial yang diamati. Instrumen yang digunakan dalam penelitian ini berupa kuesioner/ angket yang berisi pernyataan dengan menggunakan skala likert. Pernyataan dalam kuesioner disusun berdasarkan indikator dari variabel penelitian yang ada.

Untuk mengukur variabel Insentif, Kedisiplinan, Kinerja dan Religiusitas digunakan kuesioner dalam bentuk skala likert. Alternatif jawaban disusun berdasarkan bobor score, yaitu :

5 = Sangat Setuju (SS)

4 = Setuju (S)

3 = Netral (N)

2 = Tidak Setuju (TS)

1 = Sangat Tidak Setuju (STS)

No	Variabel	Pernyataan	Pilihan Jawaban				
			1	2	3	4	5
1	INSENTIF	Pemberia insentif menjadikan saya lebih giat bekerja dan lebih dekat kepada pemimpin					
2		Dengan adanya insentif dapat menjadikan kinerja saya lebih baik karena adanya target tertentu					
3		Pemberian insentif terhadap karyawan mampu memberikan respon yang baik					
4		Insentif yang saya peroleh adalah berdasarkan hasil kerja yang saya lakukan selama bekerja					
5	KEDISIPLINAN	Adanya salah satu peraturan membuat saya hadir dengan tepat waktu					
6		peraturan atau aturan yang ditetapkan membuat saya menjadi tertib					
7		standarisasi kerja saya terdapat pada aturan yang dibuat					
8		pekerjaan dapat lebih mudah dilakukan jika ada peraturan yang dibuat					
9	KINERJA	kewajiban karyawan adalah mampu melakukan sesuatu berdasarkan pengetahuan yang diterima					
10		saya tidak pernah ingin mengalah dalam melakukan pekerjaan yang saya pahami.					
11		dalam melakukan pekerjaan saya selalu percaya diri untuk menjaga reputasi saya					
12		pekerjaan yang saya lakukan merupakan pekerjaan yang dapat saya stabilkan setiap hari					
13	RELIGIUSITAS	pekerjaan harus dilakukan dengan ikhlas					
14		saat waktu ibadah tiba saya segera memberhentikan pekerjaan yang saya lakukan					
15		saya melakukan pekerjaan dengan syariat syariat islam					
16		pebelajaran yang saya sudah lakukan saya akan saya amalkan pada pekerjaan dari ibadah atau ilmu yang saya peroleh					

## **G. Teknik Pengolahan dan Analisis Data**

### 1. Teknik Pengolahan

Dalam melakukan penelitian saat ini, penggunaan aplikasi SPSS 25. Dimana SPSS ini sangat membantu mahasiswa dalam mengelolah hasil penelitiannya.

### 2. Uji Kualitas Data

#### a. Uji Validitas

Uji Validitas yaitu suatu bentuk pengujian bukti bahwa dalam instrumen, teknik atau proses yang digunakan untuk mengukur sebuah konsep benar yang dimaksudkan. Tujuan dari diadakannya uji validitas yaitu untuk mengukur valid tidaknya suatu item pertanyaan. Instrumen yang valid maksudnya yaitu instrumen tersebut dapat digunakan untuk mengukur apa yang hendak diukur (Uji Validitas sebaiknya dilakukan pada setiap butir pertanyaan valid atau tidaknya).

Hasil  $r$  hitung dibandingkan dengan  $r$  tabel di mana  $df=n-2$  dengan sig.

5%. Jika  $r$  tabel  $<$   $r$  hitung maka valid (gunawan I, 2016).

#### b. Uji Realibilitas

Uji reliabilitas yaitu suatu bentuk pengujian yang menunjukkan akurasi, ketepatan dan konsistensi kuesioner dalam mengukur variabel. Kuesioner dikatakan reliabel atau handal jika jawaban seseorang terhadap pertanyaan konsisten atau indikator-indikator yang di konstruk yang sebelumnya telah diuji validitasnya. Pengujian reliabilitas yaitu pengujian yang menggunakan uji statistik *Cronbach Alpha*. Suatu konstruk atau variabel dinyatakan reliable jika menghasilkan nilai Cronbach Alpha  $>0.70$ , tapi jika nilai  $0.60-0.70$  masih dapat diterima (gunawan I, 2016).

### 3. Uji Asumsi Klasik

#### a. Uji Normalitas

Uji normalitas digunakan untuk menguji apakah dalam model regresi variabel pengganggu atau residual memiliki distribusi normal atau tidak normal. Model regresi yang baik akan memiliki distribusi (Gunawan I, 2016).

#### b. Uji Multikolinearitas

Uji Multikolonieritas bertujuan untuk menguji apakah model regresi ditemukan adanya korelasi antar variabel bebas. Model regresi yang baik seharusnya tidak terjadi korelasi diantara variabel independen. Jika variabel independen (insentif dan kedisiplinan) saling berkorelasi, maka variabel-variabel ini tidak ortogonal (variabel insentif yang nilai korelasi antar sesama variabel kedisiplinan sama dengan nol). Variabel ortogonal merupakan variabel independen yang nilai korelasi antar sesama variabel independen sama dengan nol (Gunawan I, 2016). Untuk mendeteksi ada atau tidaknya multikolonieritas di dalam model regresi adalah sebagai berikut

1. Nilai  $R^2$  yang dihasilkan oleh suatu estimasi model regresi empiris sangat tinggi, tetapi secara individual variabel-variabel Independen banyak yang tidak signifikan mempengaruhi variabel dependen.
2. Menganalisis matrik korelasi variabel-variabel independen. Jika antar variabel independen ada korelasi yang cukup tinggi, maka hal ini merupakan indikasi adanya multikolonieritas. Tidak adanya korelasi yang tinggi antar variabel independen tidak berarti bebas dari multikolonieritas. Multikolonieritas dapat disebabkan karena adanya efek kombinasi dua atau



lebih variabel independen.

3. Multikolonieritas dapat juga dilihat dari nilai tolerance dan lawannya, variance inflation factor (VIF). Kedua ukuran ini menunjukkan setiap variabel independen lainnya. Jadi nilai tolerance yang rendah sama dengan nilai VIF tinggi (karena  $VIF = 1/Tolerance$ ). Nilai cutoff yang umum dipakai untuk menunjukkan adanya multikolonieritas adalah nilai tolerance  $< 0.10$  atau sama dengan nilai VIF  $> 10$ .

- c. Uji Heteroskedastisitas

Uji heteroskedastisitas bertujuan untuk menguji apakah dalam model regresi terjadi ketidaksamaan variance dari residual satu pengamatan ke pengamatan yang lain.

- d. Uji Autokorelasi

Uji autokorelasi bertujuan untuk menguji apakah dalam model regresi linear ada korelasi antara kesalahan pengganggu pada periode  $t-1$ . Jika terjadi korelasi, maka dinamakan ada problem autokorelasi. Autokorelasi muncul karena observasi yang berurutan sepanjang waktu berkaitan satu sama lainnya. Masalah ini muncul karena residual (kesalahan pengganggu) tidak bebas dari satu observasi ke observasi lainnya. Model regresi yang baik adalah regresi yang bebas dari autokorelasi (gunawan I, 2016).

4. Uji Hipotesis

Untuk membuktikan hipotesis yang dirumuskan dalam penelitian ini dilakukan uji t, uji f, dan uji r.

a. Uji Parsial (t)

Untuk menguji hipotesis secara parsial, alat uji yang dipergunakan adalah koefisien parsial (r). Koefisien parsial (r) merupakan uji yang digunakan untuk mengetahui pengaruh antara variabel independen (X) dengan variabel dependen (Y). Untuk keperluan pengujian ini dengan melihat apakah nilai-nilai koefisien yang diperoleh bernilai nyata atau tidak digunakan t test, dan membandingkan antara t hitung dengan t tabel pada tingkat keyakinan 5% atau ( $\alpha=0,05$ ) (Gunawan I, 2016). Selanjutnya membandingkan t hitung dengan t tabel pada tingkat kepercayaan (level of significance) = 0,05, sehingga:

Jika t hitung  $>$  t tabel maka  $H_a$  diterima

Jika t hitung  $<$  t tabel maka  $H_a$  ditolak

b. Uji Simultan (F)

Uji-F pada dasarnya menunjukkan apakah semua variabel independen yang dimasukkan dalam model secara bersama-sama dapat menjelaskan variabel dependennya. Untuk menguji hipotesis secara simultan, alat uji yang dipergunakan adalah koefisien korelasi (R) dan koefisien determinasi ( $R^2$ ). Koefisien korelasi dan koefisien Untuk keperluan pengujian ini dengan melihat apakah nilai-nilai koefisien yang diperoleh bernilai nyata atau tidak, menggunakan F test dan membandingkan antara

F hitung dan F tabel pada tingkat keyakinan 5% atau ( $\alpha = 0,05$ ). Membandingkan F hitung dan F tabel penolakan hipotesis pada taraf nyata 5% (taraf kepercayaan 95%). Kriteria pengujian dengan melihat nilai probabilitasnya.

Jika  $\text{sig} > 0.5$  maka variable tidak berpengaruh

Jika  $\text{sig} < 0.5$  maka variable berpengaruh

c. Uji Determinasi

Determinasi merupakan uji yang digunakan untuk mengetahui pengaruh antara variabel independen (X) dengan variabel dependen (Y) (Gunawan I, 2016).

d. Analisis Regresi dengan Variabel Moderating

Variabel moderating adalah variabel yang berfungsi menguatkan atau melemahkan hubungan antara variabel independen terhadap variabel dependen. Ada beberapa cara untuk menguji regresi dengan variabel moderating dan salah satunya adalah Moderating Regression Analysis (MRA). Moderating Regression Analysis atau uji interaksi merupakan aplikasi khusus regresi linear berganda yang dalam persamaannya mengandung unsur interaksi (perkalian dua atau lebih variabel independen) dengan rumus persamaan sebagai berikut (Gunawan I, 2016).

## BAB IV

### HASIL DAN PEMBAHASAN

#### *A. Profil*

Mitra distribusi mandiri merupakan suatu perusahaan bisnis pada bidang distributor indosat, adalah salah satu perusahaan penyedia jasa telekomunikasi dan jaringan telekomunikasi di Indonesia. Perusahaan ini menawarkan saluran komunikasi untuk pengguna telepon genggam dengan pilihan prabayar maupun pascabayar dengan merek IM3 dan 3, jasa lainnya yang disediakan adalah saluran komunikasi via suara untuk telepon tetap (*fixed*) termasuk sambungan langsung internasional IDD (*International Direct Dialing*). Indosat juga menyediakan layanan multimedia, internet dan komunikasi data (MIDI= *Multimedia, Internet & Data Communication Services*).

Perusahaan ini terletak pada kota Makassar RCWQ+M2P, Jalan Andi Pangeran Pettarani, Masale, Kec. Panakkukang, Kota Makassar, Sulawesi Selatan 90231

Jam:

Tutup · Buka Senin – Sabtu 08.00 Am – 16.00 Pm

Telepon: (0411) 4091737

Provinsi: Sulawesi Selatan

Dalam mewujudkan suatu pencapaian atau kinerja yang baik, mitra distribusi mandiri memiliki para pekerja yang merupakan salah satu pendorong bagi perusahaan. Hal ini membuat perusahaan tersebut melakukan suatu hal yang dapat dijadikan suatu tolak ukur bagi para pekerja.

## **B. Karakteristik Responden**

Karakteristik responden digunakan untuk menjelaskan gambaran data diri responden yang tercantum pada bagian awal kuesioner yaitu data identitas responden. Berikut rangkuman hasil tanggapan responden yang dikelompokkan berdasarkan kriteria tertentu.

### **1. Karakteristik Responden Berdasarkan Jenis Kelamin**

Karakteristik responden dapat dilihat dalam tabel sebagai berikut :

**TABEL 4 1 RESPONDEN BERDASARKAN JENIS KELAMIN**

No	Jenis Kelamin	Frekuensi	Persentase
1	Laki Laki	35	78%
2	Perempuan	10	22%
Total		45	100%

( Sumber: data primer yang diolah, 2022)

Dapat dilihat bahwa responden berdasarkan tabel 4.1 jenis kelamin laki laki memiliki jumlah responden terbanyak sebesar 35 dan perempuan sebesar 10. Ini menunjukkan bahwa responden pada mitra distribusi mandiri memiliki pekerja dengan jenis kelamin laki laki terbesar.

### **2. Karakteristik Responden Berdasarkan usia**

Karakteristik responden dapat dilihat dalam table sebagai berikut :

**TABEL 4 2RESPONDEN BERDASARKAN USIA**

No	Usia	Frekuensi	Persentase
1	<20 Tahun	2	4%
2	20 - 30 Tahun	19	42%
3	30 - 40 tahun	16	36%
4	>40 Tahun	8	18%
Total		45	100%

( Sumber: data primer yang diolah, 2022)

Berdasarkan data responden diatas, usia yang memiliki data terbesar adalah kisaran 20-30 tahun, lalu 30-40 tahun, diatas 40 tahun terdapat 8 responden serta paling sedikit ialah dibawah 20 tahun. Hal ini menunjukkan bahwa banyaknya responden pada mitra distribusi mandiri memiliki usia 20-30 tahun yang dimana masih merupakan generasi muda.

### 3. Karakteristik Responden Berdasarkan Pendidikan Terakhir

Karakteristik Responden dapat dilihat dalam table sebagai berikut :

**TABEL 4 3RESPONDEN BERDASARKAN PENDIDIKAN**

No	Pendidikan Terakhir	Frekuensi	Persentase
1	SMA	23	51%
2	Diploma	8	18%
3	Sarjana (S1)	10	22%
4	Magister	4	9%
Total		45	100%

( Sumber: data primer yang diolah, 2022)

Jika dilihat karakteristik responden berdasarkan Pendidikan terakhir responden mitra distribusi mandiri ialah paling banyak SMA sebesar 23 responden dan paling sedikit ialah Magister sebesar 4 responden. hal ini membuat bahwa seseorang dapat bekerja bias dilihat berdasarkan dari Pendidikan terakhir.

### 4. Karakteristik Responden Berdasarkan Pendapatan Insentif

Karakteristik responden dapat dilihat dalam table sebagai berikut :

**TABEL 4 4 BERDASARKAN PENDAPATAN INSENTIF**

No	Pendapatan Insentif (Rp)	Frekuensi	Persentase
1	< 100.000	0	0%
2	100.000 - 500.000	21	47%
3	500.000 - 1.000.000	19	42%
4	> 1.000.000	5	11%
Total		45	100%

( Sumber: data primer yang diolah, 2022)

Berdasarkan hasil data responden diatas, maka dapat dilihat bahwa responden yang memiliki pendapatan insentif sebesar Rp.100.000 – RP. 500.000 dan insentif yang diterima pada mitra distribusi mandiri <100.000 sebesar 0 atau tidak ada responden yang menerima insentif dibawah Rp.100.000. insentif yang diterima mulai dikisaran Rp. 100.000 keatas.

#### **5. Karakteristik Responden Berdasarkan Lama Kerja**

Karakteristik responden dapat dilihat dalam table sebagai berikut :

**TABEL 4 5 BERDASARKAN LAMA KERJA**

No	Lama Kerja	Frekuensi	Persentase
1	1 Tahun	10	22%
2	1 - 3 Tahun	21	47%
3	> 3 Tahun	14	31%
Total		45	100%

( Sumber: data primer yang diolah, 2022)

Dilihat Tabel 4.5 responden bahwa suatu pekerjaan bisa dilihat juga darilama seseorang bekerja ditempat tersebut. Lama kerja responden diatas adalah 1-3 tahun dimana sebesar 21 orang telah bekerja sekkitar 1 sampai 3 tahun serta responden

paling sedikit lama kerja di mitra distribusi mandiri ialah 10 orang.

### **C. Deskripsi Variabel Penelitian**

Berdasarkan penelitian yang telah dilakukan peneliti dengan menyebarkan kuesioner kepada responden, diperoleh beberapa jawaban yang memiliki kecenderungan untuk setiap jumlah pernyataan. Berikut jawaban responden yang telah dirangkum berdasarkan setiap variabel penelitian.

#### **1. Insentif (X1)**

Tanggapan responden dengan variable insentif dapat dilihat sebagai berikut :

**TABEL 4 6 TANGGAPAN RESPONDEN BERDASARKAN INSENTIF**

Pernyataan	SS	S	N	TS	STS	Frekuensi
I.1	14	14	17	0	0	45
I.2	12	16	17	0	0	45
I.3	14	15	16	0	0	45
I.4	15	14	16	0	0	45

( Sumber : data primer diolah, 2022)

Tanggapan data responden menunjukkan bahwa, skor untuk sangat setuju paling banyak ialah 15 dimana pernyataan tersebut ialah “*Insentif yang saya peroleh adalah berdasarkan hasil kerja yang saya lakukan selama bekerja*”. Sebanyak 16 responden memilih setuju pada item pernyataan 2 dimana “*Dengan adanya insentif dapat menjadikan kinerja saya lebih baik karena adanya target tertentu*”. Serta sebanyak 17 responden memilih netral pada item pernyataan 1 dimana “*Pemberia insentif menjadikan saya lebih giat bekerja dan lebih dekat kepada pemimpin*”. Pada variable insentif tanggapan yang diperoleh hanya pada sangat setuju , setuju dan netral.



## 2. Kedisiplinan (X2)

Tanggapan responden dengan variable kedisiplinan dapat dilihat sebagai berikut :

**TABEL 4 7TANGGAPAN RESPONDEN BERDASARKAN KEDISIPLINAN**

Pernyataan	SS	S	N	TS	STS	Frekuensi
K.1	14	14	17	0	0	45
K.2	18	15	12	0	0	45
K.3	16	10	17	2	0	45
K.4	15	16	14	0	0	45

( Sumber : data primer diolah, 2022)

Tanggapan data responden menunjukkan bahwa, skor untuk sangat setuju paling banyak ialah 18 pada item 2 dimana pernyataan tersebut ialah “*peraturan atau aturan yang ditetapkan membuat saya menjadi tertib*”. Sebanyak 16 responden memilih setuju pada item pernyataan 4 dimana “*pekerjaan dapat lebih mudah dilakukan jika ada peraturan yang dibuat*”. Serta sebanyak 17 responden memilih netral pada item pernyataan 1 dimana “*Adanya salah satu peraturan membuat saya hadir dengan tepat waktu*”. lalu sebanyak 2 responden yang memilih untuk tidak setuju pada item 3 dimana “*standarisasi kerja saya terdapat pada aturan yang dibuat*”. Pada variable insentif tanggapan yang diperoleh hanya pada sangat setuju , setuju, netral dan tidak setuju.

## 3. Kinerja (Y)

Tanggapan responden dengan variable Kinerja dapat dilihat sebagai berikut :

**TABEL 4 8 TANGGAPAN RESPONDEN BERDASARKAN KINERJA**

Pernyataan	SS	S	N	TS	STS	Frekuensi
Ki.1	18	14	13	0	0	45
Ki.2	14	17	14	0	0	45
Ki.3	16	15	14	0	0	45
Ki.4	19	14	12	0	0	45

( Sumber : data primer diolah, 2022)

Tanggapan data responden menunjukkan bahwa, skor untuk sangat setuju paling banyak ialah 19 pada item 4 dimana pernyataan tersebut ialah “pekerjaan yang saya lakukan merupakan pekerjaan yang dapat saya stabilkan setiap hari”. Sebanyak 17 responden memilih setuju pada item pernyataan 2 dimana “saya tidak pernah ingin mengalah dalam melakukan pekerjaan yang saya pahami”. Serta sebanyak 14 responden memilih netral pada item pernyataan 3 dimana “dalam melakukan pekerjaan saya selalu percaya diri untuk menjaga reputasi saya” Pada variable insentif tanggapan yang diperoleh hanya pada sangat setuju , setuju, dan netral.

#### **4. Religiusitas (M)**

Tanggapan responden dengan variable Religiusitas dapat dilihat sebagai berikut:

**TABEL 4 9 TANGGAPAN RESPONDEN BERDASARKAN RELIGIUISITAS**

Pernyataan	SS	S	N	TS	STS	Frekuensi
R.1	18	13	14	0	0	45
R.2	16	15	14	0	0	45
R.3	19	14	12	0	0	45
R.4	15	14	16	0	0	45

( Sumber : data primer diolah, 2022)

Tanggapan data responden menunjukkan bahwa, skor untuk sangat setuju paling banyak ialah 19 pada item 3 dimana pernyataan tersebut ialah “*saya melakukan pekerjaan dengan syariat syariat islam*”. Sebanyak 15 responden memilih setuju pada item pernyataan 2 dimana “*saat waktu ibadah tiba saya segera memberhentikan pekerjaan yang saya lakukan*”. Serta sebanyak 16 responden memilih netral pada item pernyataan 4 dimana “*pembelajaran yang saya sudah lakukan saya akan saya amalkan pada pekerjaan dari ibadah atau ilmu yang saya peroleh*” Pada variable insentif tanggapan yang diperoleh hanya pada sangat setuju, setuju, dan netral.

#### ***D. Hasil Penelitian dan Pembahasan***

Teknik pengolahan data dengan metode SPSS dilakukan melalui 4 tahap yaitu uji validasi, uji asumsi, uji hipotesis, uji analisis regresi variable moderating. Data yang diolah bersumber dari hasil penyebaran kuesioner sebanyak 45responden

##### **1. Uji Kualitas Data**

###### **a. Uji Valliditas**

Untuk mengukur sebuah penelitian valid atau tidak dapat dilihat dengan 2 cara yaitu :

1. Nilai hitung  $>$  nilai R table, maka penelitian dianggap valid, sedangkan jika nilai hitung  $<$  nilai R table maka penelitian dianggap tidak valid
2. Nilai hitung sig  $<$  0.05, maka penelitian dianggap valid, sedangkan jika nilai hitung sig  $>$  0.05 maka penelitian dianggap tidak valid.

**GAMBAR 4 IR TABEL PRODUCT MOMENT**

Tabel r Product Moment

**TABEL r PRODUCT MOMENT (two tailed test)**

df	Alpha	df	Alpha	df	Alpha	df	Alpha
	5%		5%		5%		5%
1	0.997	26	0.374	51	0.271	76	0.223
2	0.950	27	0.367	52	0.269	77	0.221
3	0.878	28	0.361	53	0.266	78	0.220
4	0.811	29	0.355	54	0.263	79	0.219
5	0.772	30	0.349	55	0.261	80	0.217
6	0.737	31	0.344	56	0.257	81	0.216
7	0.706	32	0.339	57	0.255	82	0.215
8	0.679	33	0.334	58	0.254	83	0.213
9	0.655	34	0.329	59	0.252	84	0.212
10	0.633	35	0.325	60	0.250	85	0.211
11	0.613	36	0.321	61	0.248	86	0.210
12	0.593	37	0.316	62	0.246	87	0.209
13	0.574	38	0.312	63	0.244	88	0.207
14	0.557	39	0.308	64	0.242	89	0.206
15	0.542	40	0.304	65	0.240	90	0.205
16	0.528	41	0.301	66	0.239	91	0.204
17	0.515	42	0.297	67	0.237	92	0.203
18	0.503	43	0.294	68	0.235	93	0.202
19	0.492	44	0.291	69	0.234	94	0.201
20	0.482	45	0.288	70	0.232	95	0.200
21	0.473	46	0.285	71	0.230	96	0.199
22	0.464	47	0.282	72	0.229	97	0.198
23	0.456	48	0.279	73	0.227	98	0.197
24	0.448	49	0.276	74	0.226	99	0.196
25	0.441	50	0.273	75	0.224	100	0.195

( Statistika, 2020)

Diketahui bahwa peneliti memiliki 45 responden jika dilihat dari nilai R table, maka 45 responden memiliki r table sebesar 0.288 dengan alpha sebesar 5%.

**TABEL 4 10 NILAI VALIDITAS INSENTIF**

**Correlations**

		insentif1	insentif2	insentif3	insentif4	Subtotal
insentif1	Pearson Correlation	1	-.061	.214	.087	.554**
	Sig. (2-tailed)		.688	.158	.569	.000
	N	45	45	45	45	45
insentif2	Pearson Correlation	-.061	1	.069	-.016	.437**
	Sig. (2-tailed)	.688		.654	.918	.003
	N	45	45	45	45	45
insentif3	Pearson Correlation	.214	.069	1	.028	.579**
	Sig. (2-tailed)	.158	.654		.853	.000
	N	45	45	45	45	45
insentif4	Pearson Correlation	.087	-.016	.028	1	.578**
	Sig. (2-tailed)	.569	.918	.853		.000
	N	45	45	45	45	45
Subtotal	Pearson Correlation	.554**	.437**	.579**	.578**	1
	Sig. (2-tailed)	.000	.003	.000	.000	
	N	45	45	45	45	45

\*\* Correlation is significant at the 0.01 level (2-tailed).

( Sumber : output SPSS 25, 2022)

Berdasarkan table diatas, menunjukkan bahwa hasil uji validitas insentif dapat dilihat dengan 2 cara yaitu :

1. Dilihat dari nilai hitung person correlation masing masing indicator memiliki nilai diatas 0.288 maka penelitian ini dianggap valid.
2. Dilihat dari nilai signfikan bahwa masing masing indicator memiliki nilai dibawah 0.05 maka penelitian ini dianggap valid.

**TABEL 4 11 NIAI VALIDITASI KEDISIPLINAN**

		Correlations				
		kedisipli nan1	kedisiplinan2	kedisiplinan3	kedisiplinan4	subtotal
kedisiplinan1	Pearson Correlation	1	.153	-.040	-.074	.483**
	Sig. (2-tailed)		.317	.795	.630	.001
	N	45	45	45	45	45
kedisiplinan2	Pearson Correlation	.153	1	-.092	.021	.526**
	Sig. (2-tailed)	.317		.546	.891	.000
	N	45	45	45	45	45
kedisiplinan3	Pearson Correlation	-.040	-.092	1	.144	.516**
	Sig. (2-tailed)	.795	.546		.345	.000
	N	45	45	45	45	45
kedisiplinan4	Pearson Correlation	-.074	.021	.144	1	.529**
	Sig. (2-tailed)	.630	.891	.345		.000
	N	45	45	45	45	45
Subtotal	Pearson Correlation	.483**	.526**	.516**	.529**	1
	Sig. (2-tailed)	.001	.000	.000	.000	
	N	45	45	45	45	45

\*\* . Correlation is significant at the 0.01 level (2-tailed).

( Sumber : Output SPSS 25, 2022)

Berdasarkan table diatas, menunjukkan bahwa hasil uji validitas

kedisiplinan dapat dilihat dengan 2 cara yaitu :

1. Dilihat dari nilai hitung person correlation masing masing indicator memiliki nilai diatas 0.288 maka penelitian ini dianggap valid.
2. Dilihat dari nilai signfikan bahwa masing masing indicator memiliki nilai

dibawah 0.05 maka penelitian ini dianggap valid.

**TABEL 4 12 NILAI VALIDITASI KINERJA**

		Correlations				
		kinerjaf1	kinerja2	kinerjaf3	kinerja4	subtotal
kinerja1	Pearson Correlation	1	.025	.086	.183	.641**
	Sig. (2-tailed)		.872	.573	.228	.000
	N	45	45	45	45	45
kinerja2	Pearson Correlation	.025	1	-.034	-.083	.456**
	Sig. (2-tailed)	.872		.822	.589	.002
	N	45	45	45	45	45
kinerja3	Pearson Correlation	.086	-.034	1	-.138	.426**
	Sig. (2-tailed)	.573	.822		.365	.004
	N	45	45	45	45	45
kinerja4	Pearson Correlation	.183	-.083	-.138	1	.495**
	Sig. (2-tailed)	.228	.589	.365		.001
	N	45	45	45	45	45
Subtotal	Pearson Correlation	.641**	.456**	.426**	.495**	1
	Sig. (2-tailed)	.000	.002	.004	.001	
	N	45	45	45	45	45

\*\* . Correlation is significant at the 0.01 level (2-tailed).  
( Sumber : Output SPSS 25, 2022)

Berdasarkan table diatas, menunjukkan bahwa hasil uji validitas Kinerja dapat dilihat dengan 2 cara yaitu :

1. Dilihat dari nilai hitung person correlation masing masing indicator memiliki nilai diatas 0.288 maka penelitian ini dianggap valid.
2. Dilihat dari nilai signfikan bahwa masing masing indicator memiliki nilai dibawah 0.05 maka penelitian ini dianggap valid.

**TABEL 4 13 NILAI VALIDITASI RELIGIUISITAS**

		<b>Correlations</b>				
		re1	re2	re3	re4	sub
re1	Pearson Correlation	1	-.216	.061	-.167	.429**
	Sig. (2-tailed)		.155	.690	.274	.003
	N	45	45	45	45	45
re2	Pearson Correlation	-.216	1	.105	-.034	.383**
	Sig. (2-tailed)	.155		.491	.827	.010
	N	45	45	45	45	45
re3	Pearson Correlation	.061	.105	1	.092	.683**
	Sig. (2-tailed)	.690	.491		.547	.000
	N	45	45	45	45	45
re4	Pearson Correlation	-.167	-.034	.092	1	.416**
	Sig. (2-tailed)	.274	.827	.547		.004
	N	45	45	45	45	45
Sub	Pearson Correlation	.429**	.383**	.683**	.416**	1
	Sig. (2-tailed)	.003	.010	.000	.004	
	N	45	45	45	45	45

\*\* . Correlation is significant at the 0.01 level (2-tailed).  
 ( Sumber : Output SPSS 25, 2022)

Berdasarkan table diatas, menunjukkan bahwa hasil uji validitas insentif dapat dilihat dengan 2 cara yaitu :

1. Dilihat dari nilai hitung person correlation masing masing indicator memiliki nilai diatas 0.288 maka penelitian ini dianggap valid.
2. Dilihat dari nilai signfikan bahwa masing masing indicator memiliki nilai dibawah 0.05 maka penelitian ini dianggap valid.

### **b. Uji Realibilitas**

Dasar pengambilan keputusan suatu realibilitas adalah sebagai berikut :

1. Jika  $\alpha >$  dari nilai r table maka penelitian dianggap realibel atau konsisten.
2. Jika  $\alpha <$  dari nilai r table maka penelitian dianggap tidak realibel atau konsisten.

**TABEL 4 14 NILAI PROBLABILITAS**

No	Variabel	Croncbach Alpha
1	Insentif	0.380
2	Kedisiplinan	0.352
3	Kinerja	0.402
4	Religiuisitas	0.385

( Sumber : Data primer diolah, 2022)

Hasil model pengukuran realibilitas dapat dilihat pada tabel 4.14 . Hal ini dapat dijelaskan sebagai berikut.

- 1) Variabel insentif dilihat dari nilai alpha  $0.380 > 0.288$  maka angket dinyatakan realibel.
- 2) Variabel kedisiplinan dilihat dari nilai alpha  $0.352 > 0.288$  maka angket dinyatakan realibel.
- 3) Variabel religiusitas dilihat dari nilai alpha  $0.385 > 0.288$  maka angket dinyatakan realibel.
- 4) Variabel kinerja dilihat dari nilai toleransi  $0.402 > 0.288$  maka angket dinyatakan realibel.



## 2. Uji Asumsi Klasik

### a. Uji Normalitas

**TABEL 4 15 TABEL NILAI NORMALITAS**

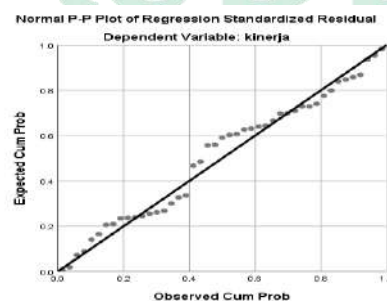
**One-Sample Kolmogorov-Smirnov Test**

		Unstandardized Residual
N		45
Normal Parameters <sup>a,b</sup>	Mean	.0000000
	Std. Deviation	1.88107368
Most Extreme Differences	Absolute	.129
	Positive	.050
	Negative	-.129
Test Statistic		.129
Asymp. Sig. (2-tailed)		.057 <sup>c</sup>

( Sumber : Output SPSS 25, 2022)

Berdasarkan hasil uji normalitas menggunakan spss dimana nilai signifikan ialah 0.057, sedangkan apabila nilai signifikan  $> 0.05$  maka distribusi angket dianggap normal. Begitupula apa bila nilai signifikan  $< 0.05$  maka distribusi angket dianggap tidak normal. Berdasarkan table diatas bahwa nilai signifikan  $> 0.05$  maka angket ini dianggap normal.

**GAMBAR 4 2 PROBABILITY**



( Sumber : Output SPSS 25, 2022)

Menurut Imam Ghozali (2011:161) jika model regresi dikatakan berdistribusi normal maka data plotting mengikuti garis diagonal. Dapat dilihat gambar plotting diatas kesimpulannya ialah model regresi berdistribusi normal.

### b. Uji Multikolinieritas

**TABEL 4 16 TABEK NILAI MULTIKOLINERITAS**

Model	Unstandardized Coefficients		Standardized Coefficients	Collinearity Statistics	
	B	Std. Error	Beta	Tolerance	VIF
(Constant)	19.415	4.977			
Insentif	-.033	.135	-.039	.917	1.090
Kedisiplinan	-.023	.168	-.023	.886	1.129
Religiusitas	-.121	.212	-.090	.963	1.038

a. Dependent Variable: kinerja

( Sumber : Output SPSS 25, 2022)

Diketahui jika nilai toleransi  $> 0.10$  maka tidak terdapat multikolinieriltas, begitupun sealiknya apabila nilai toleransi  $< 0.10$  maka terdapat multikolinieriltas. Sedangkan jika dilihat dari nilai VIF , jika nilai  $VIF > 10$  maka terjadi multikolinieritas, sedangkan jika nilai  $VIF < 10$  maka tidak terdapat multikolinieritas.

Hasil model pengukuran multikolineartas dapat dilihat pada tabel di atas.

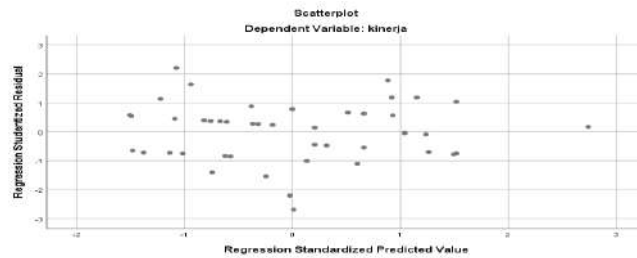
Hal ini dapat dijelaskan sebagai berikut.

- 1) Variabel insentif dilihat dari nilai toleransi  $0.917 > 0.10$  dan nilai VIF  $1.090 < 10$  maka tidak terdapat multikolinitas.
- 2) Variabel kedisiplinan dilihat dari nilai toleransi  $0.886 > 0.10$  dan nilai VIF  $1.129 < 10$  maka tidak terdapat multikolinitas.
- 3) Variabel religiusitas dilihat dari nilai toleransi  $0.963 > 0.10$  dan nilai VIF  $1.038$

< 10 maka tidak terdapat multikolininitas.

**c. Uji Heteroskedasitas**

**GAMBAR 4 3 SCATTER PLOT**



( Sumber : Output SPSS 25, 2022)

Menurut Imam Ghozali (2011:139) tidak terjadi heteroskedastisitas, apabila pola pola tidak bergelombang tidak melebar menyempit dengan jelas serta titik-titik menyebar diatas dan dibawah angka 0. Berdasarkan gambar scatter plot diatas maka kesimpulan uji heteroskedastitas adalah tidak ada gejala.

**d. Uji Auto korelasi**

Menurut imam Ghozali (2011:111) Tidakm ada gejala auto korelasi jika nilai durbin watson terletak antara du sampai dengan (4-du). Sebelum melihat apakah tidak terjadi korelasi maka kita akan mencari nilai du.

Diketahui nilai Du dengan jumlah responden 45 ialah 1.662, maka jika dilakukan uji auto korelasi dapat dilihat berdasarkan table :

**TABEL 4 17 NILAI DURBIT WATZON**

Model Summary <sup>b</sup>					
Model	R	R Square	Adjusted R Square	Std. Error of the Estimate	Durbin-Watson
1	.223 <sup>a</sup>	.050	-.020	1.762	2.245

a. Predictors: (Constant), religiusitas, insentif, kedispilinan

b. Dependent Variable: kinerja

( Sumber : Output SPSS 25, 2022)

Diketahui bahwa nilai durbin watzon sebesar 2.245 maka dapat disimpulkan bahwa  $Du (1.666) < Durbin\ watzon (2.245) < 4-Du (2.333)$  tidak terjadi auto korelasi.

### 3. Uji Hipotesis

#### a. Uji T (Parsial)

**TABEL 4 18 NILAI UJI T**  
**Coefficients<sup>a</sup>**

Model		Unstandardized Coefficients		Standardized Coefficients	t	Sig.
		B	Std. Error	Beta		
1	(Constant)	5.461	4.400		1.241	.222
	Insentif	.406	.152	.370	2.666	.011
	kedisiplinan	-.057	.140	-.056	-.405	.688
	religiuisitas	.327	.155	.293	2.110	.041

a. Dependent Variable: kinerja

( Sumber : Output SPSS 25, 2022)

Diketahui jika nilai sig < 0.05 maka terapat pengaruh signifikan antara variable x terhadap variable Y. berdasarkan table diatas bahwa insentif dan religiuisitas memiliki pengaruh signifikan terhadap variable kinerja. Sedangkan variable kedisiplinan tidak terjadi pengaruh signifikan terhadap kinerja. Dan jika nilai  $T_{hitung} > nilai\ T_{tabel}$  maka terdapat pengaruh signifikan terhadap variable kinerja. Untuk mengetahui  $T_{tabel}$  dapat dirumuskan sebagai berikut :  $T = (\alpha/2;n-k-1) = (0.05/2;45-3-1) = (0.025;41) = 2.019$ . maka hasil uji T sebagai berikut :

- 1) Terdapat pengaruh signifikan insentif terhadap kinerja mitra distribusi mandiri. Variabel insentif dilihat dari nilai sig  $0.011 < 0.05$  Sehingga dapat disimpulkan bahwa hipotesis pertama dalam penelitian yaitu pengaruh insentif terhadap terhadap kinerja terbukti dan diterima, maka terdapat

pengaruh signifikan antara variable insentif terhadap kinerja mitra distribusi mandiri.

- 2) Tidak terdapat pengaruh signifikan Kedisiplinan terhadap kinerja mitra distribusi mandiri. Variabel kedisiplinan dilihat dari nilai sig  $0.688 > 0.05$  Sehingga dapat disimpulkan bahwa hipotesis kedua dalam penelitian yaitu pengaruh Kedisiplinan terhadap kinerja tidak terbukti dan ditolak, maka tidak terdapat pengaruh signifikan antara variable insentif terhadap kinerja mitra distribusi mandiri.
- 3) Terdapat pengaruh signifikan Religiusitas terhadap kinerja mitra distribusi mandiri. Variabel religiusitas dilihat dari nilai sig  $0.041 < 0.05$  Sehingga dapat disimpulkan bahwa hipotesis ketiga dalam penelitian yaitu pengaruh religiusitas terhadap kinerja terbukti dan diterima, maka terdapat pengaruh signifikan antara variable religiusitas terhadap kinerja mitra distribusi mandiri.

**b. Uji F (Simultan)**

**TABEL 4 19 NILAI UJI SIMULTAN**

<b>ANOVA<sup>a</sup></b>						
	Model	Sum of Squares	Df	Mean Square	F	Sig.
1	Regression	38.127	3	12.709	3.696	.019 <sup>b</sup>
	Residual	140.985	41	3.439		
	Total	179.111	44			

a. Dependent Variable: kinerja

b. Predictors: (Constant), religiusitas, kedisiplinan, insentif  
( Sumber : Output SPSS 25, 2022)

Diketahui jika nilai sig  $< 0.05$  maka terapat pengatruh signifikan antara variable x terhadap variable Y. dilihat table diatas nilai signifikan berada dibawah 0.05 artinya uji F ini positif. sebaliknya jika nilai sig  $> 0.05$  maka tidak terdapat

pengaruh pada variabel, begitupun sebaliknya apabila nilai sig < 0.05 maka terdapat variable. Adapun jika nilai  $f_{hitung} > f_{tabel}$  Maka variable berpengaruh positif terhadap variable kinerja. Untuk mengetahui nilai  $f_{tabel}$  maka dirumuskan sebagai berikut :

$$F = (k;n-k) = (3; 45-3) = (3;42) = 2.59$$

Maka hasil uji F berdasarkan nilai uji F diatas adalah nilai sig (0.019) < 0.05, maka insentif, kedisiplinan, religiusitas berpengaruh positif terhadap kinerja. Dan dilihat berdasarkan nilai  $3.696 > 2.59$  maka variable insentif, kedisiplinan, religiusitas berpengaruh positif terhadap kinerja.

### c. Uji Determinasi

**TABEL 4 20 NILAI UJI DETERMINASI**

**Model Summary**

Model	R	R Square	Adjusted R Square	Std. Error of the Estimate
1	.852 <sup>a</sup>	.621	.632	2.762

a. Predictors: (Constant), religiusitas, insentif, kedisiplinan

( Sumber : Output SPSS 25, 2022)

Berdasarkan tabel 4.20 diketahui nilai determinasi terdapat pada adjust R square yang bernilai 0.632. maka dapat disimpulkan bahwa kemampuan variable insentif, kedisiplinan, serta religiusitas menjelaskan variable terikat sebesar 63.2% sisanya 36.8% dijelaskan pada variable lain yang tidak ada pada penelitian ini.

**d. Analisis Regresi Variabel Moderating**

**TABEL 4 21 NILAI UJI REGRESI BERGANDA**

		Coefficients <sup>a</sup>				
		Unstandardized Coefficients		Standardized Coefficients		
Model		B	Std. Error	Beta	t	Sig.
1	(Constant)	18.664	2.118		8.814	.000
	Moderatingx1z	.157	.037	.222	4.224	.002
	Moderatingx2z	.317	.078	.135	3.766	.012

a. Dependent Variable: y

( Sumber : Output SPSS 25, 2022)

Analisis variabel moderating dilakukan dengan teknik interaksi (perkalian) dalam mengetahui apakah variabel moderating mampu memperkuat atau memperlengah suatu variabel dependen atau variabel terikat. Berdasarkan tabel 4.21 maka dapat disimpulkan bahwa :

1. Dengan melihat koefisien nilai moderating variabel x1 dan z ( Insentif dan Religiuisitas) yang menghasilkan nilai positif sebesar 0.157 dapat disimpulkan bahwa religiuisitas mampu memperkuat suatu insentif terhadap kinerja suatu mitra distribusi mandiri dengan indeks angka sebesar 15.7%.
2. Dengan melihat koefisien nilai moderating variabel x2 dan z ( kedisiplinan dan Religiuisitas) yang menghasilkan nilai positif sebesar 0.317 dapat disimpulkan bahwa religiuisitas mampu memperkuat suatu kedisiplinan terhadap kinerja suatu mitra distribusi mandiri dengan indeks angka sebesar 31.7%.

e. Persamaan Analisis Linear Berganda.

Berdasarkan analisis data dengan menggunakan SPSS 25, maka diperoleh hasil persamaan sebagai berikut :

$$Y = 0.406X_1 + -0.057X_2 + 0.327Z + 0.157X_1Z + 0.317X_2Z$$

Persamaan regresi diatas ini memperlihatkan hubungan antara variable independent, dan moderating dengan variable dependen secara parsial, dari persamaan tersebut disimpulkan bahwa :

- 1) Nilai Koefisien regresi Insentif menunjukkan sebesar 0.406, artinya jika variable meningkat sebesar 1%, maka kinerja mitra distribusi mandiri meningkat sebesar 0.406%. maka terdapat pengaruh positif terhadap kinerja mitra distribusi mandiri.
- 2) Nilai Koefisien regresi kedisiplinan menunjukkan sebesar -0.057, artinya jika variable meningkat sebesar 1%, maka kinerja mitra distribusi mandiri meningkat sebesar -0.057%.. maka kedisiplinan berpengaruh negative terhadap mitra distribusi mandiri
- 3) Nilai Koefisien regresi religiusitas menunjukkan sebesar 0.327, artinya jika variable meningkat sebesar 1%, maka kinerja mitra distribusi mandiri meningkat sebesar 0.327%. maka religiusitas memiliki pengaruh positif terhadap kinerja mitra distribusi mandiri.
- 4) Nilai Koefisien regresi moderating religiusitas pada insentif menunjukkan sebesar 0.157, artinya jika variable meningkat sebesar 1%, maka kinerja mitra distribusi mandiri meningkat sebesar 0.157%. maka variable moderating mampu memperkuat variable insentif dan keisiplinan terhadap kinerja mitra distribusi mandiri.



5) Nilai Koefisien regresi moderating religiusitas pada kedisiplinan menunjukkan sebesar 0.317, artinya jika variable meningkat sebesar 1%, maka kinerja mitra distribusi mandiri meningkat sebesar 0.317%. maka variable moderating mampu memperkuat keisiplinan terhadap kinerja mitra distribusi mandiri.

#### **4. Pembahasan**

Hipotesis pertama bahwa terdapat pengaruh insentif terhadap kinerja mitradistribui mandiri dalam penelitian ini diterima. Dapat dikatakan bahwa insentif menjadi salah satu variabel yang dapat menentukan kinerja seseorang. insentif dalam penelitian ini dalam bentuk hal positif ataupun negatif karyawan mitra distribusi mandiri mengenai kinerja . Insentif erat hubungannya terhadap penambahan suatu upah kinerja yang membawa ke penilaian baik atau buruknya perilaku yang dilakukan tersebut. Semakin positif insentif individu atau semakin tingginya maka kepercayaan seseorang kinerja akan memberikan efek positif bagi dirinya, maka kinerja yang baik tersebut akan dipertahankan. Sebaliknya, semakin negatif atau semakin sedikit insentif individu atau seseorang percaya bahwa dengan kinerja justru akan memberikan efek negatif bagi dirinya maka kinerja yang kurang baik tersebut tidak akan dipertahankan.

Hasil penelitian ini sejalan dengan penelitian Purnama (2017) Yang menyatakan Hasil penelitian menunjukkan bahwa individu yang berada di kelompok skema insentif simple clawback dan clawback frames melakukan senjangan yang lebih sedikit dibandingkan individu pada skema insentif bonus only. Selain itu, individu dengan penalaran moral yang rendah membuat senjangan

lebih sedikit pada skema insentif simple clawback dan clawback frames. Devi (2020) juga berpendapat Hasil penelitian ini membuktikan bahwa pengaruh insentif dan kedisiplinan memiliki pengaruh signifikan terhadap kinerja karyawan pada PT Bintang Satoe, hasil tersebut merupakan hasil uji yang dilakukan peneliti. Zulkarnaen (2016) menunjukkan Pemberian insentif di bagian mekanik sangat membantu sebagai tambahan gaji yang diberikan setiap bulan kepada karyawan. Kinerja pada bagian mekanik di PT.Erlangga Aditya dikatakan bagus, ini dibuktikan dengan pernyataan proses kerja yang ditanggung sesuai dengan sasaran.

Hipotesis kedua bahwa tidak terdapat pengaruh kedisiplinan terhadap kinerja dalam penelitian ini diterima. Dapat dikatakan bahwa kedisiplinan ini menjadi salah satu variabel yang dapat menentukan kinerja seseorang. kedisiplinan dalam penelitian ini tidak dipengaruhi pada kinerja . kedisiplinan erat hubungannya terhadap kinerja yang membawa ke penilaian baik atau buruknya perilaku yang dilakukan tersebut. Semakin positif insentif individu atau semakin tingginya maka kepercayaan seseorang kinerja bias dikatakan bahwa kedisiplinan jika semakin ketat maka kinerja suatu seseorang akan menurun .dapat diartikan bahwa dengan kinerja justru akan memberikan efek negatif bagi dirinya maka kinerja yang kurang baik tersebut tidak akan dipertahankan oleh karena itu kedisiplinan pada penelitian ini tidak mempengaruhi kinerja.

Hasil Penelitian ini tidak sejalan dengan Ratna Wijayanti (2016) kedisiplinan memiliki efek positif yang signifikan terhadap kinerja karyawan, bekerja interaksi panjang dengan motivasi kerja berpengaruh positif terhadap kinerja karyawan dan interaksi panjang variabel kerja dengan kepemimpinan

Islam juga mempengaruhi kinerja karyawan yang menunjukkan hubungan ke arah yang berlawanan terhadap kinerja karyawan. Rahayu (2016), yang mengemukakan bahwa analisis deskriptif dan verifikatif terhadap penelitian yang telah dilakukan yaitu mengenai disiplin dan kinerja karyawan pada UD.Barokah Pademawu Pamekasan sudah berjalan dengan baik.

Hipotesis ketiga bahwa terdapat pengaruh religiusitas terhadap niat membayar zakat pertanian dalam penelitian ini diterima. Dapat dikatakan bahwa religiusitas menjadi salah satu variabel yang dapat menentukan kinerja seseorang. Religiusitas dalam penelitian ini dalam bentuk hal positif ataupun negatif karyawan mitra distribusi mandiri mengenai kinerja . religiusitas erat hubungannya terhadap dampak positif kepada seseorang kinerja yang membawa ke penilaian baik atau buruknya perilaku yang dilakukan tersebut. Semakin positif religiusitas individu atau semakin tingginya maka kepercayaan seseorang kinerja akan memberikan efek positif bagi dirinya, maka kinerja yang baik tersebut akan dipertahankan. Sebaliknya, semakin negatif atau semakin sedikit insentif individu atau seseorang percaya bahwa dengan kinerja justru akan memberikan efek negatif bagi dirinya maka kinerja yang kurang baik tersebut tidak akan dipertahankan.

Hasil penelitian ini sejalan dengan penelitian Imam Haryadi (2020) Dalam penelitian ini memiliki indikasi bahwa semakin besar nilai Religiusitas, maka semakin besar pula pengaruhnya terhadap Kinerja Karyawan. Bagi Lembaga Swalayan Suryamart agar selalu menjaga dan meningkatkan nilai Religiusitas untuk para karyawan sehingga semua aktivitas dalam lembaga dapat memberikan dampak positif pada kinerja perusahaan. Dini Aprilia (2021) yang menemukan bahwa

religiusitas mempengaruhi positif terhadap kinerja penelitian ini adalah pengaruh variabel eksogen Religiusitas terhadap variabel endogen Kinerja sebesar 0,956 yang artinya terdapat pengaruh variabel eksogen terhadap variabel endogen.

Hipotesis keempat yang menyatakan religiusitas memoderasi pengaruh insentif dan kedisiplinan terhadap kinerja pada penelitian ini diterima. Hal ini terdapat ketika kedisiplinan dihubungkan secara langsung dengan kinerja maka hasilnya tidak berpengaruh signifikan, sedangkan ketika dihubungkan secara tidak langsung dengan adanya religiusitas sebagai moderasi menghasilkan pengaruh yang signifikan. Ini menunjukkan bahwa seseorang kinerja memiliki kedisiplinan yang kurang sehingga perlu adanya variabel religiusitas sebagai dukungan atau dorongan yang dapat membentuk kinerja seseorang.



## **BAB V**

### **PENUTUP**

#### ***A. Kesimpulan***

Penelitian ini bertujuan untuk mengetahui apakah insentif dan kedisiplinan berpengaruh positif terhadap kinerja mitra distribusi mandiri dimana variable religiusitas sebagai variable moderating. Deskripsi fokus penelitian ini ialah Insentif sebagai X1, Kedisiplinan sebagai X2, Kinerja Sebagai Y, dan Religiusitas sebagai Moderating. Berdasarkan hasil dan pembahasan penelitian maka dapat disimpulkan :

1. Hipotesis pertama bahwa terdapat pengaruh insentif terhadap kinerja mitra distribusi dalam penelitian ini diterima. Dapat dikatakan bahwa insentif menjadi salah satu variabel yang dapat menentukan kinerja seseorang. insentif dalam penelitian ini dalam bentuk hal positif ataupun negatif karyawan mitra distribusi mandiri mengenai kinerja .
2. Hipotesis kedua bahwa tidak terdapat pengaruh kedisiplinan terhadap kinerja dalam penelitian ini diterima. Dapat dikatakan bahwa kedisiplinan ini menjadi salah satu variabel yang dapat menentukan kinerja seseorang. kedisiplinan dalam penelitian ini tidak dipengaruhi pada kinerja . kedisiplinan erat hubungannya terhadap kinerja yang membawa ke penilaian baik atau buruknya perilaku yang dilakukan tersebut.
3. Hipotesis ketiga bahwa terdapat pengaruh religiusitas terhadap niat membayar zakat pertanian dalam penelitian ini diterima. Dapat dikatakan bahwa religiusitas menjadi salah satu variabel yang dapat menentukan

kinerja seseorang. Religiusitas dalam penelitian ini dalam bentuk hal positif ataupun negatif karyawan mitra distribusi mandiri mengenai kinerja . religiusitas erat hubungannya terhadap dampak positif kepada seseorang kinerja yang membawa ke penilaian baik atau buruknya perilaku yang dilakukan tersebut. Semakin positif religiusitas individu atau semakin tingginya maka kepercayaan seseorang kinerja akan memberikan efek positif bagi dirinya, maka kinerja yang baik tersebut akan dipertahankan.

4. Hipotesis keempat yang menyatakan religiusitas memoderasi pengaruh insentif dan kedisiplinan terhadap kinerja pada penelitian ini diterima. Hal ini terdapat ketika kedisiplinan dihubungkan secara langsung dengan kinerja maka hasilnya tidak berpengaruh signifikan, sedangkan ketika dihubungkan secara tidak langsung dengan adanya religiusitas sebagai moderasi menghasilkan pengaruh yang signifikan. Ini menunjukkan bahwa seseorang kinerja memiliki kedisiplinan yang kurang sehingga perlu adanya variabel religiusitas sebagai dukungan atau dorongan yang dapat membentuk kinerja seseorang.

#### **B. Saran**

Berdasarkan kesimpulan dalam penelitian ini, maka berikut beberapa saran yang diajukan:

1. Penelitian ini dilakukan pada Mitra Distribu Mandiri dengan hanya mengambil 45 sampel dari skala setempat. Untuk penelitian selanjutnya, penambahan sampel yang lebih luas sangat diperlukan misalnya diikutsertakan lembaga zakat sehingga dapat diketahui

secara keseluruhan dari berbagai sudut pandang.

2. Perlu dilakukan penelitian lebih lanjut dengan model yang lebih berkembang dan menambahkan struktur variabel yang belum pernah atau jarang diteliti agar penelitian dapat memberikan gambaran lebih baik.



## DAFTAR PUSTAKA

- Arda, M. (2017). Pengaruh Kepuasan Kerja Dan Disiplin Kerja Terhadap Kinerja Karyawan Pada Bank Rakyat Indonesia Cabang Putri Hijau Medan. *Jurnal Ilmiah Manajemen Dan Bisnis*, 18(1), 45–60.  
<https://doi.org/10.30596/jimb.v18i1.1097>
- Asnawi, S. (1999). Semangat Kerja dan Gaya Kepemimpinan. *Jurnal Psikologi*, 2(2), 86–92.
- Ayu, D. K., & Sinaulan, H. J. (2018). Pengaruh Insentif dan Disiplin Kerja terhadap Kinerja Karyawan pada PT Bintang Satoe Doea. *Ekonomi*, 20, 373–383.
- Centeno, M. (2012). No Title *ةيبرعلا ةغللا سيردت قرط*. *Экономика Региона*, 32.
- Dunggio, M. (2013). Semangat Dan Disiplin Kerja Terhadap Produktivitas Kerja Karyawan Pada Pt. Jasa Raharja (Persero) Cabang Sulawesi Utara. *Jurnal Riset Ekonomi, Manajemen, Bisnis Dan Akuntansi*, 1(4), 523–533.
- gunawan I. (2016). *Kuantitatif Imam Gunawan*. 29.
- Harahap, N. (2019). Konsep Etika Bisnis Islami. *Jurnal STAI Darul Arafah*, 43–59.  
<https://journal.staidarularafah.ac.id/index.php/jstaida/article/view/52>
- Hidayat, Z., & Taufik, M. (2012). Pengaruh Lingkungan Kerja dan Disiplin Kerja serta Motivasi Kerja Terhadap Kinerja Karyawan Perusahaan Daerah Air Minum (PDAM) Kabupaten Lumajang. *Jurnal WIGA*, 2(1), 80–97.
- Juliyani, E. (2016). 63 Etika Bisnis Dalam Persepektif Islam. *Jurnal Ummul Qura*, VII(1), 64.



- Kaswan. (2011). *Pelatihan dan Pengembangan*. 2.
- Keller, A. C., Smith, K. T., & Smith, L. M. (2007). Do gender, educational level, religiosity, and work experience affect the ethical decision-making of U.S. accountants? *Critical Perspectives on Accounting*, 18(3), 299–314.  
<https://doi.org/10.1016/j.cpa.2006.01.006>
- Kosasih, N., & Budiani, S. (2008). Pengaruh Knowledge Management Terhadap Kinerja Karyawan: Studi Kasus Departemen Front Office Surabaya Plaza Hotel. *Jurnal Manajemen Perhotelan*, 3(2), 80–88.  
<https://doi.org/10.9744/jmp.3.2.80-88>
- Kurniawan, H., & Alimudin, A. (2015). *Pengaruh Kepuasan Kerja, Motivasi Kerja Dan Kedisiplinan Terhadap Kinerja Karyawan Pt. Garam (Persero)*. 1(2).
- Lawasi, E. S., & Triatmanto, B. (2017). Pengaruh Komunikasi, Motivasi, Dan Kerjasama Tim Terhadap Peningkatan Kinerja Karyawan. *Jurnal Manajemen Dan Kewirausahaan*, 5(1). <https://doi.org/10.26905/jmdk.v5i1.1313>
- Lestari, P. A., & Sriathi, A. A. A. (2013). Pengaruh Pelatihan Kerja, Lingkungan Kerja Fisik serta Motivasi terhadap Produktivitas Kerja Pegawai Pada PT. Taspen (Persero) Kantor Cabang Denpasar (Doctoral dissertation, Udayana University).
- Marsaoly, K. M. S. (2011). *Pengaruh Pengawasan Dan Disiplin Kerja Terhadap Kinerja Pegawai Pada Perwakilan Pengaruh Pengawasan ... ( Kurshin M . S Marsaoly dan Nurlaila ) JMS Volume 2 No . 2 Oktober 2016 : 24-33*. 24–33.
- Motivasi, P., Dan, D. K., & Fatikhasari, D. W. (2021). *PT POLLUX BARELANG MEGASUPERBLOK BATAM*.

- Mulyana, M. (2010). Manajemen Sumber Daya Manusia (Sdm) Ritel Dalam Meningkatkan Kinerja Perusahaan. *Jurnal Ilmiah Ranggagading*, 10(2), 164–170.
- Rahayu, R. P. (2016). *EISSN 2549-7308*. 1(2), 225–241.
- Rialmi, Z. (2020). Pengaruh Kedisiplinan Terhadap Kinerja Karyawan Pada PT. Bhakti Karya Distribusi Indonesia. *JENIUS (Jurnal Ilmiah Manajemen Sumber Daya Manusia)*, 3(3), 286. <https://doi.org/10.32493/jjsdm.v3i3.4866>
- Safitri, M., & Supiandi, G. (2021). Pengaruh Motivasi Kerja Dan Disiplin Kerja Terhadap Kinerja Karyawan Pada PT Indomarco Prismatama Cabang Bogor 2. *Jurnal Ilmiah PERKUSI*, 1(1), 43. <https://doi.org/10.32493/j.perkusi.v1i1.9978>
- Safitri, R. (2015). Pengaruh kompensasi terhadap loyalitas karyawan PT. Putera Lautan Kumala Lines Samarinda. *EJournal Administrasi Bisnis*, 3(3), 650–660. <http://www.e-jurnal.com/2017/02/pengaruh-kompensasi-terhadap-loyalitas.html>
- Sandi Iskandar, D. (2020). Pengaruh Insentif Terhadap Prestasi Kerja Karyawan Pada PT. Aplikanusa Lintasarta Jakarta Selatan. *Jurnal Ilmu Administrasi Publik Dan Bisnis*, 1(2), 32–38. <http://edu-business.org/index.php/JIAPB>
- Sari, R. N. I., & Hadijah, H. S. (2016). Peningkatan Kinerja Pegawai Melalui Kepuasan Kerja Dan Disiplin Kerja. *Jurnal Pendidikan Manajemen Perkantoran*, 1(1), 204. <https://doi.org/10.17509/jpm.v1i1.3389>
- Suliyanto. (2017). Pelatihan Metode Pelatihan Kuantitatif. *Journal of Chemical Information and Modeling*, 5(2), 223–232.

Supardi, E. (2016). Pengembangan Karir Kontribusinya Terhadap Kinerja Pegawai.

*Jurnal Geografi Gea*, 9(1). <https://doi.org/10.17509/gea.v9i1.1680>

Suryani, A. S. (2013). Pengaruh Faktor Kompensasi terhadap kepuasan Kerja

Dosen Pada Akademi Keperawatan Rumah sakit Marthe Indey Jayapura.

*Jurnal Uniyap*, 3(9–10).

Suryani, N. kadek, & Foeh, J. (2019). Manajemen Sumber Daya Manusia, Tinjauan

Praktis Aplikatif. In *Manajemen Sumber Daya Manusia*.

Zulkarnaen, W., & Suwarna, A. (2016). Pengaruh Insentif Terhadap Kinerja

Karyawan Di Bagian Mekanik Pt. Erlangga Aditya Indramayu. *Jurnal Ilmiah*

*Manajemen, Ekonomi, & Akuntansi (MEA)*, 1(1), 33–52.

<https://doi.org/10.31955/mea.vol1.iss1.pp33-52>



## RIWAYAT HIDUP



Penulis bernama Muh. Rasul Pradana, lahir di provinsi Sulawesi Selatan kabupaten Kota Makassar kecamatan Tamalate Kelurahan Mangasa dengan lahir pada tanggal 8 Agustus 2000 yang merupakan anak kedelapan dari delapan bersaudara. Penulis lahir dari suami istri, bapak Sultan Limpo dan ibu Ramlah Tri Sant. Perjalanan pedidikannya diawali di SD Inpres Mallengkeri I pada tahun 2006 dan tamat pada tahun 2018, kemudian melanjutkan pendidikan di SMP Negeri 27 Makassar dan tamat pada tahun 2015. Selanjutnya penulis melanjutkan pendidikan di SMA Negeri 8 Makassar dan tamat pada tahun 2018. Lalu penulis dan orang tuanya berjuang selama 3 tahun lebih dalam melanjutkan pendidikan di Universitas Islam Negeri Alauddin Makassar dan terdaftar sebagai Mahasiswa jurusan ekonomi islam dibawah naungan fakultas Ekonomi Dan Bisnis Islam UIN Alauddin Makassar.

UNIVERSITAS ISLAM NEGERI  
**ALAUDDIN**  
M A K A S S A R