

**PENGARUH MODEL PEMBELAJARAN *RECIPROCAL LEARNING* BERBASIS
JOURNALING PADA MATERI FLUIDA STATIK TERHADAP HASIL
BELAJAR PESERTA DIDIK KELAS XI SMAN 13 MAKASSAR**



SKRIPSI

**Diajukan untuk Memenuhi Salah Satu Syarat Meraih Gelar Sarjana
Pendidikan Fisika Jurusan Pendidikan Fisika
Fakultas Tarbiyah dan Keguruan
UIN Alauddin Makassar**

Oleh:

IRMA TAHIR
NIM: 20600119071

FAKULTAS TARBIYAH DAN KEGURUAN

UIN ALAUDDIN MAKASSAR

2024

PERNYATAAN KEASLIAN SKRIPSI

Mahasiswa yang bertanda tangan dibawah ini:

Nama : Irma Tahir
Nim : 20600119071
Tempat, Tanggal lahir : Belawa, 29 Juli 2000
Jurusan/Prodi/Konsentrasi : Pendidikan Fisika
Fakultas/Program : Tarbiyah dan Keguruan
Alamat : Samata
Judul : “Pengaruh Model Pembelajaran
Reciprocal Learning Berbasis *Journaling*
Pada Materi Fluida Statik Terhadap Hasil
Belajar Peserta Didik Kelas XI SMAN 13
Makassar”

Menyatakan dengan ini sesungguhnya dengan penuh kesadaran bahwa skripsi ini benar adalah hasil karya saya sendiri. Jika kemudian hari terbukti bahwa skripsi ini merupakan duplikat/tiruan/plagiat dan atau dibuat oleh orang lain Sebagian atau seluruhnya, maka skripsi ini dan gelar yang diperoleh karenanya batal demi hukum. Pendapat atau temuan orang laun yang terdapat dalam skripsi ini dikutip atau dirujuk berdasarkan kode etik ilmiah.

Samata, maret 2024
Penyusun,

Irma Tahir

Nim: 20600119071

PENGESAHAN SKRIPSI

Skripsi berjudul "**Pengaruh Model Pembelajaran *Reciprocal Learning* Berbasis *Journaling* Pada Materi Fluida Statik Terhadap Hasil Belajar Peserta Didik Kelas XI SMAN 13 Makassar**" yang disusun oleh saudari Irma Tahir, NIM : 20600119071, mahasiswa Program Studi Pendidikan Fisika Fakultas Tarbiyah dan Keguruan UIN Alauddin Makassar, telah diuji dan dipertahankan dalam sidang Ujian Skripsi (Munaqasyah) yang diselenggarakan pada hari Selasa, tanggal 23 Juli 2024 M. bertepatan dengan tanggal 16 Muharram 1446 H, dinyatakan telah dapat diterima sebagai salah satu syarat untuk memperoleh gelar Sarjana Pendidikan pada Jurusan Pendidikan Fisika dengan beberapa perbaikan.

Gowa, 29 Juli 2024

DEWAN PENGUJI:

Nomor SK 2729 Tahun 2024

Ketua Sidang Santih Anggereni, S.Si., M. Pd (.....)

Sekretaris Sidang Ali Umar Dani, S.Pd., M. Pfis (.....)

DEWAN PENGUJI:

1. Rafiqah, S.Si., M.Pd. (.....)
2. Imam Permana, S.Pd., M.Pd. (.....)
3. H Hasbullahair Ashar, S.Si., M.Si. (.....)
4. Dr. Sudirman, S. Pd., M.Ed (.....)

Disahkan Oleh:
Dekan FTK UIN Alauddin Makassar

Dr. H. Andi Achruh, M.Pd.Ic
NIP. 19660908199431002

KATA PENGANTAR

Assalamu 'Alaikum Warahmatulahi Wabarakatuh

Alhamdulillah Rabbil Aalamiin, Segala puji syukur tiada hentinya penulis haturkan kehadiran Allah SWT. Yang maha petunjuk, anugerah dan nikmat yang diberikan-Nya sehingga penulis dapat menyelesaikan skripsi ini yang berjudul "Pengaruh Model Pembelajaran Reciprocal Learning Berbasis Journaling Pada Materi Fluida Statik Terhadap Hasil Belajar Peserta Didik Kelas XI SMAN 13 Makassar". Skripsi ini disusun dengan tujuan memenuhi syarat sebagai tugas akhir dalam menyelesaikan Sarjana Pendidikan (S.Pd.) Jurusan Pendidikan Fisika Fakultas Tarbiyah dan Keguruan UIN Alauddin Makassar.

Salawat serta salam semoga menjadi hadiah terindah bagi Baginda Rasulullah SAW. yang telah menjadi suri tauladan bagi seluruh umatnya, yang telah menjadi petunjuk di saat manusia terlena dengan kenikmatan sesaat. Penulis menyadari bahwa adanya kekurangan yang terdapat dalam skripsi ini, maka penulis bersikap positif dalam menerima saran maupun kritikan yang sifatnya membangun.

Dalam Menyusun skripsi ini, penulis banyak menemukan hambatan dan kesulitan, tetapi berkat adanya bimbingan, arahan, dan bantuan dari semua pihak, maka penelitian skripsi ini dapat diselesaikan. Untuk itu peneliti juga ingin menyampaikan ucapan terima kasih dan penghargaan setinggi-tingginya kepada orang tua tercinta, serta keluarga besar yang tak henti-hentinya memberikan semangat dan doanya kepada penulis selama penyusunan skripsi ini.

Selanjutnya ucapan terima kasih dan penghargaan yang sedalam-dalamnya, penulis sampaikan kepada:

1. Prof. Dr. Hamdan Juhannis, M.A., Ph.D., selaku Rektor Universitas Islam Negeri Alauddin Makassar, Prof. H. Kamaluddin Abunawas, M.Ag., Selaku Wakil Rektor Bidang Akademik Pengembangan Lembaga, Dr. Andi Aderus Lc., M.Ag., Selaku Wakil Rektor Bidang Administrasi Umum Dan Perencanaan Keuangan, Prof. Dr. H. Muhammad Khalifa, M.Pd., Selaku Wakil Rektor Bidang Kemahasiswaan, dan Prof. Dr. H. Muhammad Amri Lc., M.Ag., Selaku Wakil Rektor Bidang Kerjasama Dan Pembangunan Lembaga UIN Alauddin Makassar.
2. Dr. H. Andi Achru, M.Pd.I., selaku Dekan Fakultas Tarbiyah Dan Keguruan, Dr. H. Muh. Rapi, M.Pd., selaku Wakil Dekan Bidang Akademik, Dr. H. M. Rusdi, M.Ag., selaku Wakil Dekan Bidang Administrasi Umum, Dr. Ridwan Idris, S.Ag., M.Pd., selaku Wakil Dekan Bidang Kemahasiswaan, yang telah memberikan fasilitas, dorongan, bimbingan serta nasehat kepada penulis.
3. Santih Anggereni, S.Si., M.Pd. dan Ali Umar Dani, S.Pd., M.Pfis., selaku Ketua dan sekretaris jurusan pendidikan fisika fakultas tarbiyah dan keguruan UIN Alauddin Makassar yang senantiasa memberikan dorongan, bimbingan, dan nasehat kepada penulis dalam penyusunan skripsi ini.
4. Rafiqah, S.Si., M.Pd. selaku pembimbing I dan Imam Permana, S.Pd., M.Pd. selaku pembimbing II saya yang telah memberikan bimbingan, pengarahan, serta dorongan kepada penulis.
5. H Hasbullahair Ashar, S.Si., M.Si. selaku penguji I dan Dr. Sudirman S.Pd., Med. Selaku penguji II saya yang memberikan masukan dan saran yang membangun kepada penulis.
6. Suarti, S.Si., S.Pd., M.Pd. selaku validator I dan A. Jusriana, S.Si., M.Pd.

selaku validator II yang telah memberikan bimbingan, pengarahan, serta penilaian terhadap instrumen penulis.

7. Seluruh staf, dosen, dan karyawan yang berada dalam lingkungan fakultas tarbiyah dan keguruan UIN Alauddin Makassar yang telah memberikan ilmu yang sangat bermanfaat dan yang telah membantu kelancaran proses penulisan skripsi ini.
8. Kepala UPT SMAN 13 Makassar yang telah memberikan izin untuk melakukan penelitian disekolah tersebut.
9. Para guru dan staf UPT SMAN 13 Makassar yang telah banyak membantu dalam proses penelitian.
10. Keluarga besar penulis yang selalu memberikan dukungan dan dorongan sehingga penulis dapat menyelesaikan skripsi ini.
11. Teman-teman Angkatan 2019 (Rayle19h). jurusan pendidikan fisika yang selama ini membantu dan selalu memberikan semangat apabila penulis sedang kesulitan.
12. Semua pihak yang tidak dapat penulis sebutkan satu persatu yang telah membantu kelancaran skripsi ini.

Penulis menyadari sepenuhnya bahwa skripsi ini jauh dari kesempurnaan. Oleh karena itu, dengan kerendahan hati, penulis menerima saran dan kritik yang sifatnya konstruktif dari berbagai pihak demi kesempurnaan skripsi ini.


Semoga segala dukungan serta bantuan semua pihak mendapat pahala

yang berlipat ganda di sisi Allah SWT, semoga karya ini bermanfaat kepada para pembaca, Aamiin.

Assalamu 'alaikum warahmatulahi wabarakatuh.

Gowa, 11 Februari 2024
Penulis,

Irma Tahir
20600119071



DAFTAR ISI

PERNYATAAN KEASLIAN SKRIPSI	ii
PERSETUJUAN UJIAN SKRIPSI (MUNAQASYAH).....	iii
KATA PENGANTAR	iv
DAFTAR ISI	viii
DAFTAR TABEL	x
DAFTAR GAMBAR.....	xii
ABSTRAK	xiii
BAB I PENDAHULUAN	1
A. Latar Belakang.....	1
B. Rumusan Masalah.....	3
C. Hipotesis Penelitian.....	4
D. Definisi Operasional Variabel.....	4
E. Kajian Pustaka.....	4
BAB II TINJAUAN TEORITIS	9
A. Model Pembelajaran Reciprocal Learning.....	9
B. Langkah-langkah Pembelajaran Timbal Balik (Reciprocal Learning)	10
C. Journaling.....	13
D. Hasil Belajar.....	15
E. Fluida Statis.....	19

F. Kerangka Berpikir.....	23
BAB III METODOLOGI PENELITIAN.....	25
A. Jenis dan Desain Penelitian	25
B. Tempat dan waktu Penelitian	26
C. Populasi dan Sampel Penelitian.....	26
D. Prosedur Penelitian.....	27
E. Teknik Pengumpulan Data	29
F. Instrumen dan Validasi Instrumen.....	30
G. Teknik Analisis Data.....	33
H. Hasil Validasi Instrumen	36
I. Tujuan dan Manfaat.....	39
BAB IV HASIL DAN PEMBAHASAN	41
A. Hasil Penelitian	41
B. Pembahasan	56
BAB V PENUTUP	68
A. Kesimpulan.....	68
B. Implikasi	68
DAFTAR PUSTAKA	70
LAMPIRAN.....	74
DAFTAR RIWAYAT HIDUP.....	128

DAFTAR TABEL

Tabel 3.1 <i>Posttes Only, Non-Equivalent Control Group Design</i>	25
Tabel 3.2 Populasi Penelitian.....	26
Tabel 3.3 : Kriteria Kevalidan Instrumen.....	33
Tabel 3.4 : Kategorisasi Hasil Belajar Peserta Didik	34
Tabel 3.5 : Hasil Validasi Instrumen RPP Peserta Didik yang Diajar Menggunakan model pembelajaran <i>reciprocal learning</i> berbasis <i>journaling</i>	37
Tabel 3.6: Hasil Validasi Instrumen RPP Peserta Didik yang Tidak Diajar Menggunakan model pembelajaran <i>reciprocal learning</i> berbasis <i>journaling</i>	38
Tabel 3.7 : Hasil Validasi Instrumen Tes Hasil Belajar.....	39
Tabel 4.1 : Distribusi Frekuensi Hasil Belajar Peserta Didik yang Diajar Menggunakan Model Pembelajaran <i>Reciprocal Learning</i> Berbasis <i>Journaling</i>	42
Tabel 4.2 : Analisis Deskriptif Hasil Belajar Peserta Didik yang Diajar Menggunakan Model Pembelajaran <i>Reciprocal Learning</i> Berbasis <i>Journaling</i>	42
Tabel 4.3 : Kategorisasi Hasil Belajar Peserta Didik yang Diajar menggunakan model pembelajaran <i>reciprocal learning</i> berbasis <i>journaling</i>	43
Tabel 4.4 : Kategori Ketuntasan Hasil Belajar Peserta Didik yang Diajar Menggunakan Model Pembelajaran <i>Reciprocal Learning</i> Berbasis <i>Journaling</i>	44

Tabel 4.5 : Distribusi Frekuensi Hasil Belajar Peserta Didik yang Diajar Tanpa Menggunakan Model Pembelajaran <i>Reciprocal Learning</i> Berbasis <i>Journaling</i>	45
Tabel 4.6 : Analisis Deskriptif Hasil Belajar Peserta Didik yang Tanpa Diajar Menggunakan Model Pembelajaran <i>Reciprocal Learning</i> Berbasis <i>Journaling</i>	46
Tabel 4.7 : Kategorisasi Hasil Belajar Peserta Didik yang Tanpa Diajar Menggunakan Model Pembelajaran <i>Reciprocal Learning</i> Berbasis <i>Journaling</i>	47
Tabel 4.8 : Kategorisasi Ketuntasan Hasil Belajar Peserta Didik yang Tanpa Diajar Menggunakan Model Pembelajaran <i>Reciprocal Learning</i> Berbasis <i>Journaling</i>	48
Tabel 4.9 : Hasil Uji Normalitas Nilai Hasil Belajar Peserta Didik yang diajar menggunakan Model Pembelajaran <i>Reciprocal Learning</i> Berbasis <i>Journaling</i>	50
Tabel 4.10 : Hasil Uji Normalitas Nilai Hasil Belajar Peserta Didik yang Tanpa diajar menggunakan Model Pembelajaran <i>Reciprocal Learning</i> Berbasis <i>Journaling</i>	52
Tabel 4.11 : Hasil Uji Homogenitas Nilai Hasil Belajar Peserta Didik yang Diajar dan yang Tidak diajar menggunakan Model Pembelajaran <i>Reciprocal Learning</i> Berbasis <i>Journaling</i>	53
Tabel 4.12 : Tabel Perbedaan antara Kelas Eksperimen dan Kelas Kontrol.....	54
Tabel 4.13 : Hasil Perhitungan Uji Perbedaan (t 2 sampel independent)	55

DAFTAR GAMBAR

Gambar 2.1 Prinsip kerja dongkrak hidrolik	21
Gambar 2.2 : Bagan Kerangka Berpikir.....	24
Gambar 4.1: Histogram Kategori Hasil Belajar Peserta Didik yang Diajar Menggunakan model pembelajaran <i>reciprocal learning</i> berbasis <i>journaling</i>	44
Gambar 4.2 : Histogram Kategori Ketuntasan Hasil Belajar Peserta Didik yang Diajar Menggunakan model pembelajaran <i>reciprocal learning</i> berbasis <i>journaling</i>	45
Gambar 4.3 : Histogram Kategorisasi Hasil Belajar Peserta Didik yang Diajar Tanpa Menggunakan model pembelajaran <i>reciprocal learning</i> berbasis <i>journaling</i>	48
Gambar 4.4 : Histogram Ketuntasan Hasil Belajar Peserta Didik yang Diajar Tanpa Menggunakan model pembelajaran <i>reciprocal learning</i> berbasis <i>journaling</i>	49
Gambar 4.5 : Hasil Uji Normalitas Nilai Hasil Belajar Peserta Didik yang Diajar Menggunakan model pembelajaran <i>reciprocal learning</i> berbasis <i>journaling</i>	51
Gambar 4.6 : Hasil Uji Normalitas Nilai Hasil Belajar Peserta Didik yang Diajar Tanpa Menggunakan Model Pembelajaran <i>Reciprocal Learning</i> Berbasis <i>Journaling</i>	52

ABSTRAK

Nama : Irma Tahir
Nim : 20600119071
Fakultas/prodi : tarbiyah dan keguruan/pendidikan fisika
Judul : Pengaruh Model Pembelajaran Reciprocal Learning Berbasis Journaling Pada Materi Fluida Statik Terhadap Hasil Belajar Peserta Didik Kelas XI SMAN 13 Makassar

Tujuan penelitian ini adalah untuk mengetahui bagaimana gambaran Pengaruh Model Pembelajaran *Reciprocal Learning* Berbasis *Journaling* Pada Materi Fluida Statik Terhadap Hasil Belajar Peserta Didik Kelas XI SMAN 13 Makassar dan untuk mengetahui perbedaan hasil belajar peserta didik yang diajar dan tanpa diajar menggunakan Model Pembelajaran *Reciprocal Learning* Berbasis *Journaling*.

Jenis penelitian yang digunakan adalah *quasi eksperimen*, dengan menggunakan desain *only non-equivalent control group design*. Adapun untuk penelitian ini terdiri dari 2 kelas sampel, 1 kelas sebagai kelas eksperimen yaitu kelas XI IPA 3 yang berjumlah 33 peserta didik, dan 1 kelas sampel lainnya sebagai kelas kontrol yang berjumlah 32 peserta didik. Peneliti mengambil salah satu teknik pengambilan sampel *non-probability* yaitu *purposive sampling*.

Hasil analisis deskriptif pada penelitian ini adalah peserta didik yang diajar menggunakan Model Pembelajaran *Reciprocal Learning* Berbasis *Journaling* berada pada kategori tinggi dengan nilai rata-rata 74,09 sedangkan peserta didik yang tanpa diajar menggunakan Model Pembelajaran *Reciprocal Learning* Berbasis *Journaling* berada pada kategori tinggi dengan nilai rata-rata 66,56. Adapun setelah melakukan analisis inferensial pada penelitian ini diketahui bahwa terdapat perbedaan signifikan rata-rata hasil belajar peserta didik yang diajar dan tanpa diajar menggunakan Model Pembelajaran *Reciprocal Learning* Berbasis *Journaling*.

Implikasi pada penelitian ini adalah Model pembelajaran *reciprocal learning* berbasis *journaling* adalah model yang dapat meningkatkan hasil belajar peserta didik khususnya fisika, sehingga dapat menjadi bahan pertimbangan dan rujukan untuk tenaga pendidik. Dan bagi peneliti selanjutnya, hasil penelitian ini dapat dijadikan sebagai bahan perbandingan, rujukan serta tantangan, khususnya yang ingin melakukan penelitian serupa agar peserta didik lebih tertarik mengikuti proses pembelajaran terutama pembelajaran fisika.

BAB I

PENDAHULUAN

A. Latar Belakang

Pendidikan merupakan salah satu bentuk dari upaya yang dapat dilakukan untuk meningkatkan kualitas sumber daya manusia¹. Bangsa ini mengalami persaingan yang semakin ketat dengan bangsa-bangsa lain, sehingga sangat diperlukan pembangunan manusia yang berkualitas dan berdaya saing. Kualitas manusia tersebut dihasilkan melalui penyelenggaraan pendidikan yang bermutu².

Belajar merupakan kegiatan penting untuk yang harus dilakukan setiap orang secara maksimal untuk dapat menguasai atau memperoleh sesuatu. Belajar dapat didefinisikan sebagai suatu usaha atau kegiatan yang bertujuan mengadakan perubahan dalam diri seseorang, mencakup perubahan tingkah laku, sikap, kebiasaan, ilmu pengetahuan, keterampilan, dan sebagainya³.

Dalam pembelajaran fisika, peserta didik akan mengalami hambatan apabila tidak diberi pemahaman konsep dasar tentang fisika itu sendiri. Seorang guru harus mempunyai kemampuan untuk memilih dan menggunakan metode serta media sebagai alat bantu mengajar yang tepat agar mengatasi berbagai permasalahan peserta didik dalam belajar. Guru bebas menggunakan metode maupun model pembelajaran sesuai materi yang diajarkan dan

¹ F. Rafiqah, R., Suhardiman, S., & Fauziah, 'Efektivitas Penerapan Model Modifikasi Tingkah Laku (Behavioral Modification) Terhadap Peningkatan Hasil Belajar Fisika Peserta Didik', *Al-Khazini: Jurnal Pendidikan Fisika*, 1.1 (2021), pp. 19–38.

² Suhardiman Suhardiman, Thamrin Tayeb, and Nurul Qadri, 'Perbandingan Pemahaman Konsep Menggunakan Metode Pembelajaran Scramble Antara Media Interaktif CourseLab Dan Media Microsoft PowerPoint Peserta Didik Kelas XI MIA MAN Wajo Kabupaten Wajo', *JPF (Jurnal Pendidikan Fisika) Universitas Islam Negeri Alauddin Makassar*, 5.2 (2017), pp. 99–105.

³ Nining Karmila and Santih Anggereni, 'Pengaruh Penggunaan Media Pembelajaran Quipper School Terhadap Minat Belajar Fisika Siswa', *JPF (Jurnal Pendidikan Fisika) Universitas Islam Negeri Alauddin Makassar*, 5.2 (2017), pp. 120–27.

kemampuan guru yang bersangkutan⁴.

Salah satu model pembelajaran yang dapat digunakan yaitu Reciprocal learning. Reciprocal learning adalah suatu metode pembelajaran yang diharapkan dapat memberikan manfaat agar tujuan pembelajaran yang dirancang untuk memberikan keterampilan pada siswa dalam memahami apa yang dibaca didasarkan pada pengajuan pertanyaan.

Dalam dunia pembelajaran, menulis rangkuman menjadi suatu hal yang dilakukan peserta didik agar dapat mengulang kembali materi yang telah di dapatkan atau disampaikan oleh gurunya. Namun seringkali catatan itu juga hanya menjadi sebuah hal yang dilakukan karena sebatas hanya disuruh oleh gurunya. Bagi sebagian peserta didik, mencatat menjadi hal yang kemudian terasa membosankan karena bentuknya yang hanya menyalin sebuah karangan dalam suatu buku. Agar mencatat rangkuman itu tidak terasa membosankan akhirnya peneliti kemudian tertarik untuk melakukan penelitian dengan model pembelajaran reciprocal learning yang kemudian dirangkaikan dengan journaling. Journaling yang dimaksud disini adalah kegiatan menuangkan pikiran dalam bentuk tulisan atau gambar. Karena dengan journaling tersebut diharapkan siswa dapat menuangkan ide dan kreativitas yang ada dalam pikirannya melalui suatu journaling.

Berdasarkan hasil wawancara pada tanggal 19 Juli 2023 dengan guru Fisika SMAN 13 Makassar, beberapa peserta didik masih sulit dalam memahami pembelajaran fisika dan ketika diberikan ulangan harian, nilai yang didapatkan oleh peserta didik masih ada yang belum berhasil mencapai nilai KKM 72 (Tuntas). Salah satu penyebabnya dikarenakan guru cenderung

⁴ Ulfi Saharsa, Muhammad Qaddafi, and Baharuddin Baharuddin, 'Efektivitas Penerapan Model Pembelajaran Problem Based Learning Berbantuan Video Based Laboratory Terhadap Peningkatan Pemahaman Konsep Fisika', *JPF (Jurnal Pendidikan Fisika) Universitas Islam Negeri Alauddin Makassar*, 6.2 (2018), pp. 57-64.

menerapkan metode ceramah atau masih sedikit dalam memilih model pembelajaran yang akan disajikan sehingga membuat peserta didik cenderung untuk sebatas menerima informasi terkait materi dan peserta didik cenderung pasif dan hanya guru yang berperan aktif dan mengakibatkan peserta didik yang pasif akan tetap pasif dan hanya peserta didik yang aktif yang akan tertarik dan memahami materi sehingga suasana kelas kurang kondusif karena kurangnya timbal balik antara guru dan peserta didik terkait materi yang diajarkan. Peneliti kemudian akhirnya tertarik untuk menerapkan model pembelajaran *reciprocal learning* ini dengan harapan agar proses kegiatan belajar mengajar dalam kelas bisa berkembang kearah yang lebih baik dengan mengutamakan peran peserta didik dalam berinisiatif dan terlibat aktif dalam kegiatan pembelajaran dan hasil belajar peserta didik dapat meningkat setelah diterapkannya model pembelajaran *Reciprocal Learning*.

B. Rumusan Masalah

Berdasarkan latar belakang yang telah dikemukakan, maka rumusan masalah penelitian ini sebagai berikut :

1. Bagaimana gambaran hasil belajar peserta didik yang diajar menggunakan model pembelajaran *reciprocal learning* berbasis *journaling* pada materi Fluida Statik kelas XI SMAN 13 Makassar?
2. Bagaimana gambaran hasil belajar peserta didik yang tidak diajar menggunakan model pembelajaran *reciprocal learning* berbasis *journaling* pada materi Fluida Statik kelas XI SMAN 13 Makassar?
3. Bagaimana Pengaruh model pembelajaran *reciprocal learning* berbasis *journaling* pada materi Fluida Statik terhadap hasil belajar peserta didik kelas XI SMAN 13 Makassar?

C. Hipotesis Penelitian

Adapun hipotesis penelitian ini yaitu, penggunaan model pembelajaran *Reciprocal learning* berbasis *Journaling* berpengaruh terhadap hasil belajar peserta didik kelas XI SMAN 13 Makassar.

D. Definisi Operasional Variabel

1. Model pembelajaran *reciprocal learning* ini merupakan suatu prosedur pengajaran yang dirancang untuk mengajarkan kepada peserta didik tentang strategi pemahaman mandiri dengan harapan mereka bisa belajar tanpa harus menggantungkan orang lain (guru) untuk menjelaskan terkait suatu materi dan diharapkan dengan adanya *Journaling* peserta didik mampu meningkatkan kreativitas dan minat menulisnya.
2. Hasil belajar yang dimaksud dalam penelitian ini adalah skor atau nilai yang diperoleh dengan menggunakan tes tertulis, Adapun indikator hasil belajar yang diukur peneliti pada ranah kognitif adalah C1 (Pengetahuan), C2 (pemahaman), C3 (penerapan), C4 (*analisis*). Sesuai dengan ranah kognitif kompetensi dasar (KD) pada materi Fluida Statik.

E. Kajian Pustaka

Peneliti menyajikan pustaka dari beberapa penelitian terdahulu sebagai bahan referensi penelitian ini, yaitu:

1. Penelitian yang dilakukan oleh Darmawan, dkk.(2016) dengan judul penelitian “Pengaruh Model Pembelajaran *Reciprocal Learning* Terhadap Hasil Belajar Keterampilan Menulis pada Siswa Kelas VII SMP Negeri 16 Singkawang Tahun Ajaran 2016/2017” Hasil penelitian ini menunjukkan bahwa secara umum terdapat pengaruh model pembelajaran *reciprocal learning* terhadap hasil belajar keterampilan

menulis rangkuman pada siswa SMP Negeri 16 Singkawang. Pengaruh model *reciprocal learning* terhadap hasil belajar siswa menulis rangkuman pada siswa kelas VIII B SMP Negeri 16 Singkawang dinyatakan berpengaruh hal ini dibuktikan dengan hasil uji *effect size* dengan hasil 3,08 kategori tinggi.

2. Penelitian yang dilakukan oleh Eka Yustiana (2019) dengan judul penelitian “Pengaruh Model Pembelajaran *Reciprocal Learning* Berbantuan Media *Lectora Inspire* Terhadap Hasil Belajar Siswa Kelas X IPS SMA Negeri 1 Jatiwaras” dari hasil penelitian ini menunjukkan bahwa terdapat peningkatan hasil belajar siswa sesudah perlakuan pada kelas eksperimen yang diberi perlakuan menggunakan model pembelajaran *reciprocal learning* berbantuan media *lectora inspire* lebih efektif dalam meningkatkan hasil belajar siswa di SMA Negeri 1 Jatiwaras dibandingkan dengan menggunakan model pembelajaran konvensional.
3. Penelitian yang dilakukan oleh Januardi dan Anggi (2018) dengan judul penelitian “Pengaruh Model Pembelajaran *Reciprocal Learning* Terhadap Hasil Belajar Mata Pelajaran Ekonomi di SMA Bakti Bangsa Air Saleh” dari hasil penelitian ini menunjukkan bahwa 1) Hasil tes siswa kelas eksperimen, diketahui bahwa nilai tertinggi adalah 100 dan nilai terendah 65 dengan rata-rata nilai 85, 15. Sedangkan hasil tes siswa kontrol, diketahui bahwa nilai tertinggi adalah 85 dan nilai terendah adalah 55 dengan rata-rata 77,03. 2) Hasil uji hipotesis dengan menggunakan uji-t, diperoleh nilai t hitung = 13,28 lebih besar dari pada tabel = 1,667. Dengan demikian, maka H_a diterima dan H_0 ditolak. Hal ini berarti terdapat pengaruh model pembelajaran

reciprocal learning terhadap hasil belajar ekonomi di SMA Bakti Bangsa Air Saleh.

4. Penelitian yang dilakukan oleh Muhammad Khaidar Ali (2018) dengan judul “Penerapan Teknik *Journaling* Terhadap Peningkatan Aktualisasi Diri Siswa Dalam Materi Al-Quran Hadits Kelas XI di MA Nurul Ulum Welahan Jepara Tahun 2017/2018” hasil penelitian menunjukkan peningkatan, yaitu sebelum melakukan penelitian menunjukkan (pre-test) dikategorikan baik.
5. Penelitian yang dilakukan oleh Fahrunnisa (2016) dengan judul “Pengaruh *concept journaling* terhadap kemampuan komunikasi matematik siswa SMP” hasil penelitian menunjukkan bahwa pembelajaran matematika pada pokok bahasan bangun ruang sisi datar dengan menggunakan *concept journaling* lebih baik daripada kemampuan komunikasi matematik siswa yang diajarkan dengan ekspositori.
6. Penelitian yang dilakukan oleh Weisi (2021) dengan judul “Pengaruh menulis catatan harian (*journaling*) untuk meningkatkan kesadaran diri (*self-awareness*) pada mahasiswa” hasil penelitian menunjukkan nilai $Z = -2,201$ dengan $p = 0,028$ ($p > 0,050$), yang artinya terdapat perbedaan yang signifikan antara kesadaran dirimahasiswa sebelum dan sesudah diberikan perlakuan berupamenulis catatan harian lebih tinggi daripada kesadaran diri mahasiswa pemberian perlakuan menulis catatan harian. Berdasarkan pernyataan diatas, maka hipotesis yang diajukan dalam penelitian diterima.
7. Penelitian yang dilakukan oleh Anton (2014) dengan judul “Efektivitas *journaling-feedback* terhadap kemampuan belajar berdasarkan

regulasi diri siswa SDN Alastuwa 1” hasil penelitian menunjukkan bahwa ada pengaruh penerapan journaling-feedback terhadap self regulated learning siswa SDN Alastuwa 1.

8. Penelitian yang dilakukan oleh Febrina (2019) dengan judul “Perbedaan Hasil Belajar IPA Biologi Menggunakan Model *Reciprocal Learning* dan Model *Problem Based Learning*” Berdasarkan hasil analisis pada penilaian sikap (afektif) dan keterampilan (psikomotorik) kelas, didapatkan bahwa kedua model tersebut memberikan dampak yang positif dalam meningkatkan hasil belajar siswa pada ranah afektif dan psikomotorik.
9. Penelitian yang dilakukan oleh Sitorus (2019) dengan judul “Penggunaan Model *Reciprocal Learning* Untuk Meningkatkan Hasil Belajar IPA Materi Pembiasan Cahaya Pada Lensa Cembung” dari hasil penelitian ini menunjukkan bahwa pembelajaran IPA dengan menggunakan model pembelajaran *Reciprocal Learning* lebih mudah untuk dipahami siswa, hal ini terjadi karena kegiatan pembelajaran menuntut keterlibatan siswa secara maksimal baik secara mental intelektual maupun sosial emosional serta mengembangkan sikap percaya diri. Terjadi peningkatan keaktifan siswa setelah menggunakan model Pembelajaran *Reciprocal Learning*.

Berdasarkan uraian dari beberapa kajian pustaka di atas, maka berikut ini diuraikan hal-hal yang menjadi dukungan terhadap rencana penelitian yang akan kami lakukan:

- a. *journaling* berpengaruh signifikan terhadap hasil belajar siswa;
- b. *reciprocal learning* adalah model pembelajaran yang digunakan oleh guru atau pengajar dengan tujuan untuk meningkatkan hasil belajar siswa;

- c. angket, RPP, LKPD pada model pembelajaran *reciprocal learning* adalah instrumen yang digunakan untuk membantu proses penelitian;
- d. respon siswa terhadap model pembelajaran *reciprocal learning* cukup baik, sehingga media ini layak digunakan pada proses pembelajaran.



BAB II

TINJAUAN TEORITIS

A. Model Pembelajaran *Reciprocal Learning*

Model pembelajaran *Reciprocal Learning* adalah suatu bentuk pembelajaran yang aktif. Pembelajaran ini melibatkan komunikasi antara guru dan peserta didik berdasarkan segmen teks yang dibaca dan ini bisa dilakukan dalam kelompok besar atau kecil tanpa Batasan. Pembelajaran ini memperkenalkan teknik komunikasi antar berbagai kelompok untuk memperbaiki pengertian, menjawab persoalan, dan memilih permasalahan penting Ketika membaca suatu teks, kemudian akan mendiskusikannya. Setiap anggota kelompok berpeluang menjadi ketua kelompok secara bergantian. Diskusi kelompok akan berdasarkan kepada empat strategi pembelajaran *Reciprocal Learning* yaitu memprediksi, bertanya, memahami, dan merangkum. Strategi ini digunakan untuk mengembangkan pemahaman dan penguasaan makna teks yang dibaca⁵.

Dengan menggunakan model pembelajaran ini guru dapat mengajarkan peserta didik keterampilan-keterampilan kognitif penting dengan menciptakan pengalaman-pengalaman belajar. Pada kesempatan itu peserta didik memodelkan perilaku tertentu dan membantu peserta didik mengembangkan keterampilan tersebut karena upaya siswa sendiri dengan pemberian semangat dan dukungan.

Dalam pembelajaran harus memperhatikan empat hal yaitu bagaimana peserta didik belajar, mengingat, berfikir dan memotivasi diri. Belajar afektif dengan cara membaca bermakna, merangkum, bertanya, representasi, hipotesis.

⁵ Herawati, *Langkah-Langkah Pembelajaran Kooperatif* (Bumi Aksara, 2006).

Untuk mewujudkan belajar afektif dengan cara pembelajaran *Reciprocal Learning* peserta didik harus dilengkapi dengan informasi, pengarahan, berkelompok, mengerjakan LKPD, membaca, dan merangkum.

B. Langkah-langkah pembelajaran timbal balik (Reciprocal Learning)

Setidaknya terdapat empat strategi dasar yang terlibat dalam proses pembelajaran *Reciprocal Learning* yaitu melakukan klarifikasi, membuat prediksi, bertanya, dan membuat kesimpulan.

Adapun penjelasan untuk masing-masing strategi adalah sebagai berikut.

1. Membuat rangkuman

Dalam membuat rangkuman dibutuhkan kemampuan untuk membedakan hal-ha penting dan hal-hal yang tidak penting. Menentukan intisari dari teks bacaan tersebut.

2. Bertanya

Strategi ini digunakan untuk memonitor dan mengevaluasi sejauh mana pemahaman pembaca terhadap bahan bacaan. Pembaca dalam hal ini peserta didik mengajukan pertanyaan-pertanyaan pada dirinya sendiri, proses ini seperti sebuah proses metakognitif.

3. Klarifikasi

Dalam suatu aktifitas membaca mungkin saja seorang peserta didik menganggap pengucapan kata yang benar adalah hal yang terpenting walaupun mereka tidak memahami dari kata-kata yang diucapkan tersebut. Peserta didik diminta untuk mencerna makna dari kata atau kalimat yang tidak familiar, apakah mereka dapat memaknai maksud dari suatu paragraf.

4. Membuat prediksi/menjelaskan

Pada tahap ini adalah pembaca diajak untuk melibatkan pengetahuan yang sudah dimilikinya dahulu untuk digabungkan dengan informasi yang

sudah diperolehnya dari teks yang sudah dibaca untuk kemudian digunakan dalam mengimajinasikan kemungkinan yang akan terjadi berdasar atas gabungan informasi yang sudah dimilikinya. Setidaknya peserta didik diharapkan dapat membuat dugaan tentang topik dari paragraf selanjutnya.

Model *Reciprocal Learning* ini didesain untuk mengecek pemahaman anak terhadap materi yang sedang dipelajarinya. Kegiatan merangkum membantu peserta didik untuk mengidentifikasi hal-hal yang penting dalam bacaan yang sedang dipelajari. Pada tahapan berikutnya yaitu membuat pertanyaan setelah membaca materi, dianggap dapat membantu peserta didik untuk mengeluarkan ide dari hal yang tidak dipahaminya sehingga bisa memotivasi untuk mencari lebih banyak lagi sumber bacaan yang lain.

Adapun pada kegiatan menjelaskan diharapkan dapat membantu pengembangan kemampuan peserta didik dalam hal berbicara mengenai apa yang telah dipahaminya. Tahapan selanjutnya adalah kegiatan memprediksi berguna untuk membantu peserta didik menentukan ide-ide penting pada sebuah teks. Strategi-strategi tersebut diharapkan bisa membantu dalam hal mengembangkan komunikasi mereka dalam proses pembelajarannya.

Adapun Langkah-langkah *Reciprocal Learning* menurut Palinscar dan Brown (1986) adalah sebagai berikut :

- a. Pada tahapan awal pembelajaran, guru bertanggung jawab untuk memimpin tanya jawab dan melaksanakan keempat strategi *reciprocal learning* yaitu merangkum, menyusun pertanyaan, menjelaskan kembali, dan memprediksi.
- b. Guru memberikan contoh bagaimana cara merangkum, menyusun pertanyaan, menjelaskan kembali, dan memprediksi setelah selesai membaca.

- c. Dengan bimbingan guru, peserta didik dilatih menggunakan strategi *reciprocal learning*.
- d. Selanjutnya peserta didik belajar untuk memimpin tanya jawab dengan atau tanpa adanya guru.
- e. Guru bertindak sebagai fasilitator dengan memberikan penilaian berkenaan dengan penampilan peserta didik dan mendorong peserta didik berpartisipasi dalam kegiatan tanya jawab.

Berikut sintaks untuk model pembelajaran *Reciprocal Learning* yang sesuai dengan pelaksanaannya yaitu :

- a. Guru mempersiapkan bahan ajar dalam bentuk LKPD yang akan digunakan pada setiap pertemuan. Dalam LKPD tersebut memuat tugas-tugas menyimpulkan, menyusun pertanyaan, menyelesaikan dan memprediksi masalah.
- b. Guru membagikan LKPD yang akan dipergunakan dalam kegiatan pembelajaran dan guru memeragakan peran peserta didik dalam menjelaskan kesimpulan yang telah mereka peroleh, dan menyampaikan pertanyaan untuk dibahas bersama, dan menyampaikan hasil prediksi bahan yang akan dibahas.
- c. Peserta didik berperan sebagai guru di depan kelas setelah mengadakan diskusi bersama anggota kelompoknya.
- d. Guru membimbing peserta didik agar berani memberikan komentar dan pertanyaan sehingga terjadi diskusi yang interaktif. Selanjutnya guru menegaskan pertanyaan-pertanyaan agar peserta didik dapat mengembangkan pengetahuannya agar indikator dalam pembelajaran dapat tercapai. Diharapkan peserta didik dalam kelompok tersebut semakin lama semakin mengambil lebih banyak tanggung jawab dalam

hal pengajaran dengan memberikan petunjuk dan memicu satu sama lain. Meskipun guru tetap berada di dalam kelas guru berperan sebagai mediator, model, dan pelatih.

C. Journaling

Journaling adalah kebiasaan mengisi buku harian atau jurnal yang digunakan untuk menumpahkan berbagai pikiran dan emosi yang dirasakan. *Journaling* dapat membantu dalam proses emosi dengan cara yang positif. Kita juga dapat berdialog dengan diri sendiri saat menulis jurnal atau buku harian ini.

journaling adalah menulis catatan harian untuk mengungkapkan dan mengeksternalisasikan pikiran, perasaan, dan kebutuhannya, ekspresi-ekspresi yang biasanya disimpan dalam ranah internal pribadi. Jurnal belajar atau biasa disebut dengan *journaling* merupakan alat untuk merekam ide, pikiran dan pengalaman seseorang, seperti refleksi dan pandangan peserta didik dalam proses pembelajaran⁶

Jurnal menjadi alat pengukuran yang didesain untuk mendorong refleksi dan belajar mandiri, serta memberi peserta didik tanggungjawab untuk mencatat pikirannya mengenai suatu pembelajaran. (Imron, 2011) menyatakan bahwa jurnal belajar adalah kumpulan catatan, pengamatan dan pemikiran serta materi-materi yang telah diperoleh dalam suatu periode tertentu. Keberadaan jurnal belajar bertujuan untuk meningkatkan pembelajaran melalui proses menulis dan berpikir mengenai pengalaman belajar yang bersifat pribadi dan digunakan untuk refleksi diri.

Penulisan jurnal belajar juga dapat meningkatkan kemampuan berpikir peserta didik karena dalam penulisannya peserta didik diminta

⁶ Bradley, *Teknik Yang Harus Diketahui Setiap Konselor* (Pustaka Belajar, 2016).

untuk mengungkapkan apa yang mereka pikirkan dan alami selama proses pembelajaran. Aspek motivasi peserta didik dalam proses pembelajaran juga dapat dikembangkan melalui penerapan jurnal belajar. Menurut Safitri, (2021) bahwa jurnal belajar dapat meningkatkan motivasi pada 4 (empat) aspek motivasi, yaitu *attention* (perhatian), *relevance* (relevansi), *confidence* (percaya diri), dan *satisfaction* (kepuasan).

Berikut beberapa tips untuk memulai aktivitas *journaling* dengan teknik write menurut Kathleen Adamas berikut.

- a. *What topic* yaitu menentukan topik/materi pelajaran yang akan ditulis.
Contoh: Usaha dan Energi.
- b. *Review/reflect* yaitu Review atau merefleksikan topik yang akan ditulis.
Cobalah mengingat kembali apa saja poin-poin yang terkait dengan topik itu, lalu tulislah dalam kondisi tenang dan tidak terburu-buru.
- c. *Investigate* yaitu menuangkan seluruhnya terkait hal yang ingin ditulis.
- d. *Time yourself* yaitu menentukan target waktu tertentu sesuai yang kita inginkan. Misalnya, selama 30 menit dalam satu sesi.
- e. *Exit smart* yaitu melakukan evaluasi sebelum mengakhiri sesi *journaling*.
Buatlah satu-dua kalimat kesimpulan terkait topik yang akan ditulis.

Manfaat menulis ini merupakan suatu alternatif untuk membantu pemecahan masalah. Alasannya adalah karena menulis mampu mendorong proses integrasi informasi dengan memusatkan perhatian pada satu topik tertentu. Setelah diterapkan, diharapkan penggunaan *journaling* dapat memberikan kontribusi positif terhadap peningkatan kualitas pembelajaran yang dalam hal ini adalah hasil belajar terkhusus pada ranah kognitif. *Journaling* juga diharapkan memiliki manfaat sebagai gudang inspirasi untuk

peserta didik menemukan ide-ide baru, sebagai alat penyimpan memori, motivasi untuk terus menulis, mengatasi kejenuhan peserta didik dalam menulis catatan, dan berbagai manfaat lainnya.

D. Hasil Belajar

Menurut Idrus & Irawati (2019) hasil belajar peserta didik merupakan perubahan perilaku peserta didik setelah mengikuti pelajaran. Perilaku peserta didik selama pembelajaran dapat diakibatkan karena lingkungan belajar yang sengaja dibuat oleh guru melalui model pembelajaran yang dipilih untuk diterapkan dalam suatu pembelajaran. Keberhasilan dalam belajar seorang peserta didik bisa dilihat dari hasil belajarnya, selain hasil belajar keberhasilan dapat dilihat juga dari prestasi belajar yang diraih oleh peserta didik. Penguasaan hasil belajar dilihat dari perilaku, baik perilaku dalam bentuk konsep dan sebagainya. Di sekolah, hasil belajar dapat dilihat dari peserta didik yang mampu menguasai akan mata pelajaran yang telah dipelajari (Jusriana, 2022).

Menurut Sudjana (1990) hasil belajar yang dicapai siswa dipengaruhi oleh dua factor utama yaitu: (1) Faktor dari dalam diri siswa, meliputi kemampuan yang dimilikinya, motivasi belajar, minat dan perhatian, sikap dan kebiasaan belajar, ketekunan, social ekonomi, factor fisik dan psikis dan (2) faktor yang datang dari luar siswa atau faktor lingkungan, terutama kualitas pengajaran. Hasil belajar sangatlah penting bagi peserta didik maupun bagi pengajar, hasil belajar yang baik selama pembelajaran merupakan tujuan pembelajaran yang diharapkan oleh guru dan peserta didik (Sain et al., n.d.)

Keberhasilan belajar tidak saja ditentukan oleh peningkatan kemampuan para pendidiknya saja, akan tetapi ditentukan oleh faktor-faktor

lain yang saling mempengaruhi satu dengan yang lain, sebagaimana Oemar Hamalik (2004) mengemukakan beberapa faktor kesulitan belajar siswa antara lain:

1. Faktor-faktor yang berfungsi dari diri sendiri.
2. Faktor-faktor yang bersumber dari lingkungan
3. Faktor-faktor yang bersumber dari lingkungan keluarga
4. Faktor-faktor yang bersumber dari lingkungan masyarakat

Hasil belajar menurut Mariani (2017) adalah pencapaian tujuan pembelajaran meliputi pengetahuan dan pemahaman, sikap, dan keterampilan peserta didik setelah melaksanakan kegiatan pembelajaran. Pada aspek pengetahuan meliputi kemampuan peserta didik dalam mengenal materi yang sudah dipelajari dari sederhana sampai pada materi yang sukar, pada aspek pemahaman meliputi kemampuan peserta didik dalam memahami makna pada materi yang disampaikan, sedangkan pada aspek sikap meliputi tujuan-tujuan belajar yang menjelaskan perubahan sikap, minat, nilai-nilai dan pengembangan apresiasi serta penyesuaian peserta didik, pada aspek keterampilan meliputi keterampilan manipulatif fisik tertentu.

Kegiatan pembelajaran peserta didik tidak hanya diberikan sebuah materi saja, melainkan dapat membantu dalam keberhasilan menyampaikan materi pembelajaran dengan memberikan sebuah evaluasi pembelajaran bertujuan untuk mengetahui tingkat hasil peserta didik setelah pembelajaran. Berdasarkan teori Piaget model pembelajaran reciprocal learning ini sangatlah sesuai dalam pembelajaran matematika karena model reciprocal learning memusatkan kepada berpikir atau proses mental peserta didik, tidak hanya hasil yang diperoleh (Hanafy, 2014). Selain itu model

reciprocal learning mengutamakan peran peserta didik dalam berinisiatif dan terlibat aktif dalam kegiatan pembelajaran (Tachi & Pinto, 2016).

Berdasarkan uraian diatas dapat disimpulkan bahwa hasil belajar merupakan kegiatan pembelajaran dikarenakan mampu mencapai penguasaan materi yang diajarkan selama kegiatan pembelajaran yang ditinjau berdasarkan aspek pengetahuan, sikap, dan keterampilan. Aspek-aspek hasil belajar diukur melalui tes dan penilaian aktivitas yang ditunjukkan peserta didik selama kegiatan belajar mengajar. Hasil belajar yang dimaksud ini adalah skor prestasi belajar yang diperoleh peserta didik.

Menurut Febriana (2019) secara umum hasil belajar termasuk mata pelajaran fisika dibagi ke dalam tiga domain, yaitu kognitif, afektif, dan psikomotor. Tiap domain tersebut terdapat beberapa jenjang kemampuan, dari yang paling mudah sampai yang paling sulit dan kompleks. Berikut berbagai penjelasan dari beberapa domain yang telah disebutkan diatas.

1. Pengetahuan, yaitu kemampuan peserta didik untuk mengetahui dan mengenali istilah, fakta, ataupun konsep yang ada pada materi yang diajarkan. Pada ranah kognitif pengetahuan peserta didik cukup tau saja, peserta didik tidak perlu mengerti atau mampu mengaplikasikan penggunaan dari konsep tersebut. Oleh karena itu, kata kerja yang bisa digunakan untuk tahap ini adalah mendefinisikan, memberikan, mengidentifikasi, memberi nama, Menyusun daftar, mencocokkan, menyebutkan, membuat garis besar, menyatakan, dan memilih. Semua kata kerja tersebut telah mendefinisikan makna dari ranah kognitif "pengetahuan" sebagaimana dijelaskan tadi.
2. Pemahaman, yaitu kemampuan peserta didik dalam mengerti dan memahami materi pelajaran yang diajarkan. Kemampuan yang

dimaksud adalah kemampuan menerjemahkan, menafsirkan serta mengekstrapolasi hingga dapat memperluas data. Adapun kata kerja yang bisa digunakan untuk tahap ini adalah mengubah, mempertahankan, membedakan, memperkirakan, menjelaskan, menyimpulkan, memberi contoh, meramalkan, dan meningkatkan. Kesimpulannya peserta didik cukup memahami saja tanpa perlu menjelaskan hubungannya dengan berbagai hal.

3. Penerapan, kemampuan peserta didik dalam memakai berbagai ide umum, tata cara, metode, prinsip ataupun berbagai teori, baik dalam situasi baru maupun dalam situasi juga konkret. Adapun kata kerja untuk tahapan ini yaitu mengubah, menghitung, mendemonstrasikan, mengungkapkan, mengerjakan dengan teliti, meniajankan, memanipulasikan, menghubungkan, menunjukkan, memecahkan, dan menggunakan.
4. Analisis, yaitu kemampuan menjelaskan suatu situasi maupun keadaan tertentu ke dalam berbagai unsur dan komponen pembentuknya yang dilakukan oleh peserta didik. Adapun kemampuan analisis yang dimaksud adalah analisis unsur, analisis hubungan, dan analisis prinsip-prinsip yang terorganisasi. Kata kerja yang dipakai yaitu mengurai, membuat diagram, memisah-misahkan, menggambarkan kesimpulan, membuat garis besar, menghubungkan, dan merinci.
5. Sintesis, yaitu kemampuan berinovasi atau melakukan sesuatu hal yang baru yang dilakukan oleh peserta didik dengan menggabungkan beberapa faktor. Adapun hasil yang dapat diperoleh dalam tahapan ini nantinya berupa tulisan rencana, ataupun mekanisme. Kata kerja yang

bisa dipakai yaitu menggolongkan, menggabungkan, memodifikasi, menghimpun menciptakan, merencanakan, merekonstruksikan, menyusun, membangkitkan, mengorganisir, merevisi, menyimpulkan serta menceritakan.

6. Evaluasi, yaitu suatu kemampuan evaluasi pada suatu situasi, keadaan, pernyataan, ataupun konsep yang dilakukan oleh peserta didik. Hal ini dapat menciptakan suatu kondisi yang memungkinkan peserta didik dapat mengembangkan kriteria atau patokan dalam mengevaluasi sesuatu. Adapun kata kerja yang biasa dipakai yaitu menilai, membandingkan, mengkritik, membeda-bedakan, mempertimbangkan kebenaran, menyokong, menafsirkan serta menduga-duga.

E. Fluida Statis

Fluida statis adalah fluida yang tidak mengalami perpindahan bagian-bagiannya. Pada keadaan ini, fluida statis memiliki sifat-sifat salah satunya yaitu tekanan. Tekanan dalam fisika didefinisikan sebagai gaya yang bekerja pada suatu bidang persatuan luas bidang tersebut. Bidang atau permukaan yang dikenai gaya disebut bidang tekan, sedangkan gaya yang diberikan pada bidang tekanan disebut gaya tekan. Secara sistematis tekanan dirumuskan dengan persamaan berikut.

$$\rho = \frac{F}{A}$$

Keterangan :

ρ : tekanan (Pa)

F : gaya tekan (N)

A: Luas bidang tekan (m²)

Tekanan adalah suatu besaran skalar. Satuan Internasional (SI) dari

tekanan pascal (Pa). satuan ini dinamai sesuai dengan nama ilmuwan Prancis, Blaise Pascal. Tekanan pada fluida statis zat cair dikelompokkan menjadi dua yaitu tekanan pada ruang tertutup dan ruang terbuka.

1. Tekanan Fluida Statis dalam Ruang Terbuka

Untuk memahami tekanan hidrostatis, anggap zat terdiri atas beberapa lapisan. Setiap lapisan memberi tekanan pada lapisan di bawahnya, sehingga lapisan bawah akan mendapatkan tekanan paling besar. Karena lapisan atas hanya mendapatkan tekanan dari udara (atmosfer), maka tekanan pada permukaan zat cair sama dengan tekanan atmosfer.

$$\rho_h = \frac{F}{A} = \frac{W}{A} = \frac{mg}{A}$$

Karena $m = \rho \times V$, maka $\rho_h = \frac{\rho Vg}{A}$

Ketahui bahwa volume merupakan hasil perkalian luas alas (A) dengan tinggi (h). oleh karena itu, persamaan di atas dapat ditulis seperti berikut.

$$\rho_h = \frac{\rho g Ah}{A} = \rho g h$$

Rumus ini tidak boleh digunakan untuk mengukur tekanan udara pada ketinggian tertentu. Hal ini disebabkan karena kerapatan udara tidak sama di semua tempat. Semakin tinggi suatu tempat, semakin kecil kerapatan udaranya. Untuk tekanan total yang dialami dasar bejana pada ketinggian tertentu dapat dicari dengan menjumlahkan tekanan udara luar dengan tekanan hidrostatis.

$$P_{\text{total}} = P_0 + P_h$$

Keterangan:

P_h : tekanan yang dialami zat cair/tekanan hidrostatis (Pa)

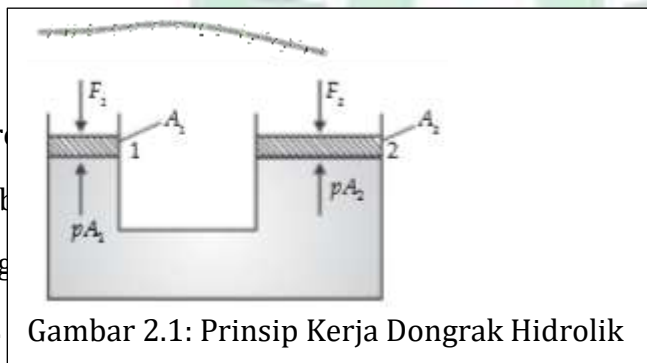
P_0 : tekanan udara luar

P : massa jenis zat cair (kg/m^3)

h : kedalaman/tinggi titik ukur dari permukaan (m).

2. Tekanan Fluida Statis Zat Cair dalam Ruang Tertutup

Hukum pascal menyatakan bahwa tekanan yang diberikan di dalam ruang tertutup diteruskan sama besar ke segala arah. Berdasarkan hukum ini diperoleh prinsip bahwa dengan gaya yang kecil dapat menghasilkan suatu gaya yang lebih besar. Prinsip-prinsip hukum pascal dapat diterapkan pada alat-alat seperti pompa hidrolis, alat pengangkat air, alat pengepres, alat pengukur tekanan darah (tensimeter), rem hidrolis, dongkrak hidrolis, dan dump truk hidrolis.



Gambar 2.1: Prinsip Kerja Dongkrak Hidrolis

sebagai berikut.

$$\begin{aligned}
 P_1 &= P_2 \\
 \frac{F_1}{A_1} &= \frac{F_2}{A_2} \\
 F_1 &= \frac{A_1}{A_2} F_2
 \end{aligned}$$

Jika penampang pengisap dongkrak hidrolis berbentuk silinder dengan diameter tertentu, maka persamaan diatas dapat pula dinyatakan

at, misalnya dongkrak
ihat pada gambar diatas.
at cair menekan ke atas
nghisap 2 yang besarnya
didapatkan persamaan

sebagai berikut.

Karena $A_1 = \frac{\pi d_1^2}{4}$ dan $A_2 = \frac{\pi d_2^2}{4}$, maka

$$F_1 = \frac{A_1}{A_2} F_2 = \left(\frac{d_1}{d_2}\right)^2 F_2$$

Keterangan:

F₁ : gaya pada piston pertama

F₂ : gaya pada piston kedua

A₁ : luas penampang piston pertama

A₂ : luas penampang piston kedua

d₁ : diameter piston pertama

d₂ : diameter piston kedua⁷.

3. Hukum Archimedes

Pernahkah Anda menimba air dari sumur? Apa yang Anda rasakan saat menimba? Timba terasa ringan saat ember masih di dalam air dan terasa lebih berat ketika muncul ke permukaan air. Hal ini menunjukkan bahwa berat benda dalam air lebih ringan daripada di udara. Hal ini disebabkan oleh adanya gaya ke atas dari air yang mengurangi berat ember. Gaya ke atas dalam zat cair disebut dengan gaya Archimedes. Secara matematis hukum Archimedes dapat dirumuskan sebagai berikut.

$$W_u - W_a = W_c$$

$$F_a = W_c$$

$$F_a = m_c \times g$$

$$F_a = \rho_c \times V_c \times g$$

Keterangan:

F_a : gaya Archimedes

W_u : berat balok di udara

⁷ Kamajaya, *Cerdas Belajar Fisika Untuk Kelas XI* (Grafindo Media Pratama, 2007).

W_a : berat balok di dalam zat cair

W_c : berat zat cair yang ditumpahkan (N)

M_c : massa zat cair yang ditumpahkan (kg)

ρ_c : massa jenis zat cair (kg/m^3)

V_c : volume benda yang tercelup (m^3)

g : percepatan gravitasi bumi (m/s^2)

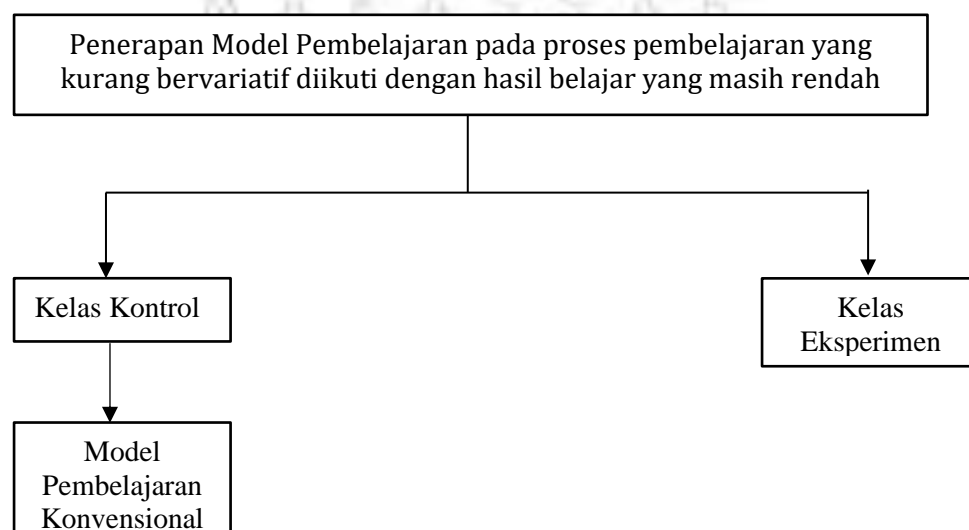
(Setya,2007).

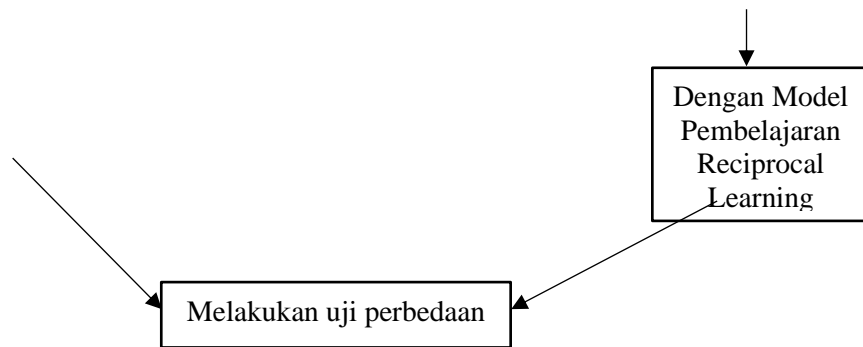
D. Kerangka Berpikir

Permasalahan yang melatarbelakangi penelitian ini adalah masih kurangnya model pembelajaran yang diterapkan oleh guru sehingga hasil belajarnya masih cenderung rendah. Sesuai dengan permasalahan tersebut, maka salah satu cara yang dilakukan untuk meningkatkan hasil belajar peserta didik ialah dengan menerapkan model pembelajaran Reciprocal Learning.


Reciprocal learning adalah metode pembelajaran yang dirancang untuk memberikan manfaat agar tujuan pembelajaran yang dirancang untuk memberikan keterampilan pada peserta didik dalam memahami apa yang dibaca didasarkan pada pengajuan pertanyaan yang diterapkan dalam proses pembelajaran.

Berikut disajikan bagan kerangka pikir.





Gambar 2.2: Bagan Kerangka Berpikir



BAB III

METODOLOGI PENELITIAN

A. Jenis dan Desain Penelitian

1. Jenis Penelitian

Jenis penelitian ini adalah penelitian quasi-eksperimen. Metode eksperimen semu (quasi eksperimental) pada dasarnya sama dengan eksperimen murni, bedanya adalah dalam pengontrolan variable. Pengontrolannya hanya dilakukan terhadap satu variable saja, yaitu variabel yang dipandang paling dominan.

2. Desain Penelitian

Adapun desain penelitian pada penelitian ini adalah "*the non equivalent post-test only control group design*". Desain penelitian ini terdiri atas dua kelompok kelas yaitu kelompok eksperimen (ada perlakuan) dan kelompok kontrol (tidak ada perlakuan). Subjek penelitian dilakukan hanya satu kali test pengukurannya yaitu sebagai teks akhir (posttest). Model desain penelitian dapat digambarkan sebagai berikut:

Tabel 3.1: *Posttes Only, Non-Equivalent Control Group Design*

Treatment	X	O ₁
Control	C	O ₂

Keterangan:

X = Treatment menggunakan model pembelajaran *Reciprocal Learning* berbasis *Journaling*.

C = Treatment dengan pembelajaran konvensional.

O₁ = Pemberian *post-test* untuk kelas yang diajar dengan menggunakan *Reciprocal Learning* berbasis *Journaling*.

O_2 = Pemberian *post-test* untuk kelas yang diajar dengan pembelajaran konvensional⁸.

B. Tempat dan Waktu Penelitian

Tempat penelitian adalah lokasi yang menunjukkan lingkungan dilaksanakannya penelitian. Lokasi penelitian menunjuk pada pengertian lokasi social yang dicirikan oleh adanya tiga unsur yaitu pelaku, tempat, dan kegiatan yang diobservasi⁹.

Berdasarkan pengertian diatas, maka penelitian ini akan dilakukan di SMAN 13 Makassar. Sedangkan waktu pelaksanaan penelitian yaitu pada semester ganjil tahun ajaran 2023/2024.

C. Populasi dan Sampel Penelitian

Populasi adalah kumpulan (jumlah keseluruhan) dari individu atau unit yang mempunyai karakteristik untuk diteliti (kualitas dan kriteria yang telah ditetapkan) terlebih dahulu oleh peneliti¹⁰.

Dari penjelasan diatas, yang menjadi populasi dalam penelitian ini adalah seluruh siswa kelas XI IPA SMAN 13 Makassar, terdiri dari tabel berikut:

Tabel 3.2 Populasi Penelitian

Kelas	Jumlah Peserta Didik
XI IPA 1	36
XI IPA 2	36
XI IPA 3	36
XI IPA 4	36
XI IPA 5	36
Jumlah Total	180

⁸ Sugiyono, *Metodologi Penelitian Pendidikan*, 2013.

⁹ Nasution, *Azas-Azas Kurikulum* (Universitas Michigan, 2006).

¹⁰ Raihan, *Metodologi Pendidikan*, 2017.

(Sumber : Hasil Dokumentasi Penelitian)

Sampel dalam penelitian ini adalah dengan menggunakan teknik pengambilan sampel *non-probability* dengan teknik *purposive sampling*. Menurut Sugiyono (2012) *Purposive sampling* adalah teknik penentuan sampel untuk tujuan tertentu saja. Sedangkan menurut Arikunto, Suharsimi (2010) *Purposive sampling* bertujuan dilakukan dengan cara mengambil subjek didasarkan atas adanya tujuan tertentu, yang dilakukan karena beberapa pertimbangan, misalnya alasan keterbatasan waktu, tenaga, dan lain sebagainya sehingga tidak dapat mengambil subjek yang besar dan jauh.

Adapun yang menjadi sampel pada penelitian ini adalah kelas XI IPA 1 dan XI IPA 3 di SMAN 13 Makassar. Dimana yang menjadi kelas eksperimen adalah XI IPA 3 dan yang menjadi kelas kontrol adalah kelas XI IPA 1.

Pada saat memilih kelas kontrol dan eksperimen tidak mempertimbangkan apapun dikarenakan seluruh kelas homogen. Dalam artian seluruh kelas pada populasi homogen, karena di SMAN 13 Makassar tidak membagi kelas berdasarkan hasil belajarnya atau tidak mengunggulkan kelas tertentu. Sehingga peneliti menganggap kemampuan awal mereka sama.

D. Prosedur Penelitian

Gambaran prosedur pengumpulan data dalam penelitian ini melalui Langkah-langkah sebagai berikut:

1. Tahap Persiapan

Pada tahap ini langkah-langkah yang dilakukan peneliti adalah sebagai berikut :

- a. Melengkapi surat-surat izin penelitian.
- b. Melakukan konsultasi dengan dosen pembimbing dan pihak sekolah

mengenai rencana teknis pada penelitian yang akan dilakukan.

- c. Membuat rencana pelaksanaan pembelajaran (RPP) yang sesuai dengan materi yang akan diajarkan pada penelitian ini dalam hal ini fluida statis.
- d. Membuat instrumen penelitian.
- e. Melakukan validasi perangkat pembelajaran dan instrument penelitian.

2. Tahap Pelaksanaan

Pada tahap pelaksanaan ini Langkah-langkah yang dilakukan peneliti adalah sebagai berikut:

- a. Peserta didik yang diajar menggunakan model pembelajaran *Reciprocal Learning* berbasis *journaling*

Dalam tahap ini kegiatan yang dilakukan adalah:

- 1) Tahap pertama, yaitu tahap pengenalan peneliti dan peserta didik.
- 2) Tahap kedua, yaitu tahap dimana peneliti memberikan pengenalan mengenai topik yang akan dibahas.
- 3) Tahap ketiga, yaitu peneliti membagi peserta didik dalam beberapa kelompok.
- 4) Tahap keempat, yaitu memperkenalkan model *reciprocal learning* berbasis *journaling*.
- 5) Tahap kelima, yaitu melakukan proses pembelajaran menggunakan model *reciprocal learning* berbasis *journaling*.
- 6) Tahap keenam, yaitu melakukan tes hasil belajar sebagai nilai *posttest* yang terdiri dari 20 butir soal pilihan ganda yang dapat dikerjakan pada lembar kertas ujian yang telah disediakan.

- b. Peserta didik yang tidak diajar menggunakan model *reciprocal learning* berbasis *journaling*.

Dalam tahap ini kegiatan yang dilakukan adalah:

- 1) Tahap pertama, yaitu tahap pengenalan peneliti dan peserta didik.
- 2) Tahap kedua, yaitu tahap dimana peneliti memberikan pengenalan mengenai topik yang akan dibahas.
- 3) Tahap ketiga, yaitu melakukan proses pembelajaran.
- 4) Tahap keempat, yaitu melakukan tes hasil belajar sebagai nilai *posttest* yang terdiri dari 20 butir soal pilihan ganda yang dapat dikerjakan pada lembar kertas ujian yang telah disediakan.

3. Tahap Pengumpulan Data

Langkah-langkah yang dilakukan adalah sebagai berikut:

- a. Tahap pertama, hasil tes disimpan dan kemudian diolah lebih lanjut sebagai nilai hasil *posttest*.
- b. Tahap kedua, apabila tes hasil belajar telah diolah sedemikian rupa kemudian melakukan penyimpulan pada hipotesis yang ada pada penelitian ini, apakah hipotesis diterima atau tidak?

E. Teknik Pengumpulan Data

Pendidikan berperan penting dalam mempersiapkan peserta didik dalam menghadapi tantangan di masa yang akan datang¹¹. Salah satu bagian dari pendidikan adalah penilaian atau evaluasi.

Penilaian atau evaluasi merupakan salah satu tugas guru terhadap setiap kegiatan yang terselenggara dalam proses pembelajaran untuk peserta didiknya. Hal ini merupakan suatu fakta yang memiliki sifat kodrat mengenai keingintahuan dari setiap manusia termasuk peserta didik dalam wujud dari hasil aktivitas yang telah diselenggarakannya, baik itu yang berdimensi condong pada kauntitas maupun yang dimensi mengarah pada aspek

¹¹ Dhani, 'Peningkatan Hasil Belajar Fisika Melalui Pendekatan Konstruktivisme Dengan Metode Siklus Belajar Karplus', *JPF (Jurnal Pendidikan Fisika) Universitas Islam Negeri Alauddin Makassar*, 4.6 (2016).

kualitas¹².

Segala aspek dapat diukur menggunakan alat sebagai sarana untuk menentukan pilihan ataupun evaluasi yang disebut dengan alat berupa “tes”. Tes umumnya digunakan untuk menilai maupun mengukur hasil belajar peserta didiknya, terutama hasil belajar yang bersifat kognitif yang berkenaan dengan penguasaan bahan pengajaran atau materi, yang sesuai dengan yang telah diajarkan. Jadi dapat disimpulkan bahwa tes dapat digunakan sebagai alat penilaian dalam pendidikan saat ini, yang berperan penting untuk mengukur prestasi hasil belajar dari peserta didik¹³.

Adapun tes hasil belajar pada penelitian ini terdiri dari *posttest*. *Posttest* dilakukan di akhir pembelajaran yang terdiri dari 20 butir soal pilihan ganda, yang khusus mengukur kemampuan kognitif peserta didik pada materi fluida statis, baik untuk peserta didik yang diajar maupun yang tidak diajar menggunakan model pembelajaran *Reciprocal learning* berbasis *journaling*.

F. Instrumen dan Validasi Instrumen

Instrumen dalam penelitian pada hakikatnya menjadi syarat terbentuknya arti penelitian yang berkualitas. Instrumen penelitian dikenal dengan nama alat ukur penelitian yang memiliki makna sebagai alat bantu yang dipergunakan peneliti untuk mengukur atau mengumpulkan informasi sebagai bahan pengolahan yang berkenaan dengan objek ukur yang sedang diteliti. Instrumen yang baik adalah instrumen yang valid dan reliabel.

Berdasarkan uraian diatas, maka instrumen yang akan digunakan dalam penelitian ini yaitu sebagai berikut :

¹² & Santih Anggereni Nurfillahi, U., Yusuf T, M., ‘Pengembangan Instrumen Tes Hasil Belajar Kognitif Mata Pelajaran Fisika Pada Pokok Bahasan Usaha Dan Energi SMA Negeri Khusus Jeneponto Kelas XI Semester 1’, *Jurnal Pendidikan Fisika*, 4.83 (2016).

¹³ N Nurjannah, & Marlianingsih, ‘Analisis Butir Soal Pilihan Ganda Dari Aspek Kebahasaan. Jakarta: Universitas Indraprasta PGRI’, *Faktor Jurnal Ilmu Kependidikan*, 2.70 (2015).

1. Rencana Pelaksanaan Pembelajaran (RPP)

Tes merupakan sejumlah pertanyaan, latihan atau lainnya yang digunakan untuk mengukur pengetahuan, keterampilan, kemampuan, bakat yang dimiliki oleh peserta didik.

Rencana Pelaksanaan Pembelajaran (RPP) adalah rencana tertulis yang dibuat guru sebelum melakukan kegiatan pembelajaran yang menggambarkan aktivitas pembelajaran dan hasil yang harus dicapai setelah rencana tersebut dicapai. RPP disusun harus berpedoman pada silabus yang telah dikembangkan sebelumnya, RPP mencakup standar kompetensi, kompetensi dasar, materi pokok/pembelajaran, kegiatan pembelajaran, indikator pencapaian kompetensi, penilaian, alokasi waktu, dan sumber belajar¹⁴.

Adapun penelitian ini terdiri dari 2 RPP yaitu RPP kelas eksperimen dan RPP kelas kontrol. Dimana perbedaannya adalah untuk kelas eksperimen menggunakan model pembelajaran *reciprocal learning* berbasis *journaling*, sedangkan untuk RPP kelas kontrol tidak menggunakan model pembelajaran *reciprocal learning* berbasis *journaling* atau dengan kata lain proses pembelajarannya hanya membutuhkan alat bantu papan tulis dan spidol seperti pembelajaran fisika pada umumnya.

2. Instrumen Tes Hasil Belajar

Tes merupakan salah satu cara dalam menafsirkan besarnya kemampuan peserta didik secara tidak langsung, yaitu melalui respon yang diberikan oleh peserta didik terhadap stimulus atau pertanyaan yang telah disiapkan. Tes juga dapat diartikan sebagai jumlah pertanyaan yang harus

¹⁴ Tim Pusdiklat Pegawai, *Pengembangan Silabus Dan Penyusunan Rencana Pelaksanaan Pembelajaran Pendidikan Dan Pelatihan Teknis Kegiatan Belajar Mengajar Bagi Pamong Belajar*, 2016.

diberikan tanggapan untuk tujuan mengukur tingkat kemampuan peserta didik atau mengungkap aspek tertentu dari peserta didik yang dikenai tes¹⁵.

Tes hasil belajar pada penelitian ini terdiri dari *posttest* yang dilakukan diakhir pembelajaran yang terdiri dari 20 butir soal pilihan ganda pada materi Fluida Statik yang akan dikerjakan oleh kelas kontrol dan eksperimen.

Adapun instrumen-instrumen yang digunakan pada penelitian ini kemudian akan divalidasi oleh dua orang pakar (validasi ahli atau validasi pakar). Tingkat kevalidan instrument diuji dengan menggunakan persamaan *Uji Greogory* adalah :

$$R = \frac{D}{(A+B+C+D)}$$

Keterangan:

R = Validitas isi

A = Revelevansi lemah-lemah, jika validator 1 memberikan skor = 1 dan validator 2 memberikan skor = 1

B = Relevansi kuat-lemah, jika validator 1 memberikan skor = 3 atau 2 dan validator 2 memberikan skor = 1 atau 2

C = Relevansi lemah-kuat, jika validator 1 memberikan skor = 1 atau 2 dan validator 2 memberikan skor = 3 atau 4

D = Relevansi kuat-kuat, jika validator 1 memberikan skor = 3 atau 4 dan validator 2 memberikan skor = 3 atau 4

Tabel 3.3: Kriteria Kevalidan Instrumen

No	Rentang Indeks	Kategori
1	0,8 – 1	Validitas sangat valid
2	0,6 – 0,79	Validitas tinggi
3	0,40 – 0,59	Validitas sedang

¹⁵ Mardapi, *Teknik Penyusunan Instrumen Tes Dan Non Tes* (Mitra Cendikia Offset., 2008).

4	0,2 – 0,39	Validitas rendah
5	0,00 – 0,19	Validitas sangat rendah

Untuk menentukan apakah instrumen penelitian ini telah memiliki derajat validitas yang memadai, maka digunakan model koefisien tersebut dengan kriteria hasil penilaian dari kedua validator minimal memiliki relevansi kuat¹⁶.

G. Teknik Analisis Data

1. Analisis Statistik Deskriptif

Analisis statistik deskriptif digunakan untuk menggambarkan secara umum hasil belajar fisika peserta didik baik pada kelas eksperimen maupun kelas kontrol. Adapun analisis deskriptif ini akan menjawab rumusan masalah pertama dan kedua. Berikut adalah rumus analisis deskriptif (Sudjana, 2002).

- a. Membuat tabel distribusi frekuensi
- b. Menghitung rata-rata dengan rumus

$$\bar{X} = \frac{\sum f_i x_i}{\sum f_i}$$

Keterangan :

\bar{X} = Rata-rata yang dicari

x_i = Tanda kelas interval

f_i = Frekuensi

(Sudjana, 2002)

- c. Menghitung standar deviasi

$$Sd = \frac{\sum f_i (x_i - \bar{x})^2}{n - 1}$$

Keterangan :

¹⁶ H. Retnawati, *Analisis Kuantitatif Instrumen Penelitian (Panduan Peneliti, Mahasiswa Dan Psikometrian)* (Parama Publishing, 2016).

Sd = Standar deviasi

\bar{x} = Mean

X_i = Tanda kelas interval

F_i = Frekuensi

n = Jumlah populasi

d. Kategorisasi hasil belajar peserta didik

Presentasi hasil skor yang diperoleh kemudian dikategorikan untuk menentukan seberapa tinggi kemampuan hasil belajar fisika peserta didik. Berikut kategorisasi hasil belajar pada peserta didik:

Tabel 3.4 : Kategorisasi Hasil Belajar Peserta Didik

Tingkat Penguasaan (%)	Kategori
0-20	Sangat Rendah
21-40	Rendah
41-60	Sedang
61-80	Tinggi
81-100	Sangat Tinggi

(Gunawan, 2017).

2. Analisis statistik inferensial

Analisis statistik inferensial digunakan untuk membandingkan dan menjawab rumusan masalah pada penelitian ini, yaitu apakah terdapat perbedaan hasil belajar antara peserta didik yang diajar menggunakan model *reciprocal learning* berbasis *journaling* dengan peserta didik yang tidak diajar menggunakan model *reciprocal learning* berbasis *journaling* kelas XI SMAN 13 Makassar.

Adapun untuk menguji perbedaan 2 variabel yang tidak terikat jika

menggunakan parametrik adalah menggunakan uji t 2 sampel independent dengan syarat data harus normal sekaligus homogen, sedangkan untuk menguji perbedaan 2 variabel yang tidak terikat jika menggunakan nonparametrik adalah menggunakan uji Mann Whitney dengan ketentuan data tidak perlu normal maupun homogen (Kadir, 2015). Adapun yang dimaksud dengan 2 variabel yang tidak terikat dalam penelitian ini adalah data penelitian dari 2 kelompok hasil belajar yaitu pada kelas eksperimen dan kelas kontrol.

3. Uji normalitas

Pada penelitian ini menggunakan uji normalitas data, hal ini bertujuan untuk mengetahui apakah data yang diteliti berasal dari populasi yang terdistribusi secara normal atau tidak. Pengujian normalitas yang digunakan yaitu aplikasi SPSS versi 25 dengan analisis *Kolmogorov-Smirnov* pada taraf signifikan yang sama yaitu $\alpha = 0,05$ dengan kriteria pengujian sebagai berikut (Damayanti, 2017).

- a. Nilai sig. $\geq 0,05$; H_0 diterima, oleh karena itu dapat disimpulkan bahwa sampel berasal dari populasi yang terdistribusi secara normal.
- b. Nilai sig. $< 0,05$; H_0 ditolak, oleh karena itu dapat disimpulkan bahwa sampel berasal dari populasi yang terdistribusi secara tidak normal.

4. Uji homogenitas

Pengujian homogenitas dilakukan untuk mengetahui bahwa kedua sampel yang dibandingkan berasal dari kelompok-kelompok yang mempunyai varians yang sama ataupun homogen. Pengujian homogenitas yang digunakan yaitu aplikasi SPSS versi 25 dengan kriteria pengujian sebagai berikut:

- a. Jika nilai signifikan (sig) pada Based on Mean $> 0,05$, maka data

homogen.

- b. Jika nilai signifikan (sig) pada Based on Mean $< 0,05$, maka data tidak homogen.

5. Uji hipotesis

Pengujian hipotesis dimaksudkan untuk menjawab hipotesis penelitian yang telah digunakan, pengujian dilakukan dengan menggunakan uji-t yang dianalisis dengan program SPSS versi 25 pada taraf signifikan 0,05. Dengan ketentuan jika nilai Sig. (2-tailed) $< 0,05$, maka terdapat perbedaan yang signifikan antara hasil belajar peserta didik kelas kontrol dan kelas eksperimen.

H. Hasil Validasi Instrumen

Instrumen divalidasi dari penelitian ini adalah instrumen Rencana Perangkat Pembelajaran (RPP) untuk peserta didik yang diajar menggunakan model pembelajaran reciprocal learning berbasis journaling, Rencana Perangkat Pembelajaran (RPP) untuk peserta didik yang tidak diajar menggunakan model pembelajaran reciprocal learning dan instrumen tes hasil belajar fisika materi fluida statis.

1. Rencana Perangkat Pembelajaran (RPP) untuk Peserta Didik yang Diajar Menggunakan Model Pembelajaran Reciprocal Learning Berbasis Journaling

Rencana Perangkat Pembelajaran (RPP) digunakan sebagai pedoman bagi guru untuk melakukan kegiatan belajar mengajar di kelas. RPP yang digunakan dibuat berdasarkan kompetensi inti, kompetensi dasar, serta indikator. Adapun penilaian RPP terbagi menjadi 4 aspek yang dinilai pada RPP kelas eksperimen ini diantaranya adalah aspek tujuan, aspek isi, aspek Bahasa, dan aspek waktu. Berikut adalah tabel hasil validasi instrumen RPP

peserta didik yang diajar menggunakan model pembelajaran reciprocal learning berbasis journaling.

Tabel 3.5 : Hasil Validasi Instrumen RPP Peserta Didik yang Diajar Menggunakan model pembelajaran *reciprocal learning* berbasis *journaling*.

No.	Aspek Penilaian	Skor Validator		Kode Relevansi
		1	2	
1.	Aspek Tujuan	4	3	D
2.	Aspek Isi	4	4	D
3.	Aspek Bahasa	3	3	D
4.	Aspek Waktu	4	3	D

(Sumber: Hasil Validasi oleh Validator)

Berdasarkan skor yang diberikan oleh dua pakar, hasil analisis yang ditunjukkan pada tabel diatas adalah instrumen rencana perangkat pembelajaran (RPP) peserta didik yang diajar menggunakan model pembelajaran *reciprocal learning* berbasis *journaling* tersebut termasuk kategori validitas sangat valid, karena berada pada indeks 1 pada rentang 0,8.

1. Adapun hasil analisis diperoleh menggunakan rumus uji Gregory.
2. Rencana Perangkat Pembelajaran (RPP) untuk Peserta Didik yang Tidak Diajar Menggunakan Model Pembelajaran *Reciprocal Learning* Berbasis *Journaling*

Rencana Perangkat Pembelajaran (RPP) digunakan sebagai pedoman bagi guru untuk melakukan kegiatan belajar mengajar di kelas. RPP yang digunakan dibuat berdasarkan kompetensi inti, kompetensi dasar,serta indikator. Adapun penilaian RPP terbagi menjadi 4 aspek yang dinilai pada RPP kelas eksperimen ini diantaranya adalah aspek tujuan, aspek isi, aspek Bahasa, dan aspek waktu. Berikut adalah tabel hasil validasi instrumen RPP peserta didik yang tidak diajar menggunakan model pembelajaran *reciprocal*

learning berbasis *journaling*.

Tabel 3.6: Hasil Validasi Instrumen RPP Peserta Didik yang Tidak Diajar Menggunakan model pembelajaran *reciprocal learning* berbasis *journaling*.

No.	Aspek Penilaian	Skor Validator		Kode Relevansi
		1	2	
1.	Aspek Tujuan	4	3	D
2.	Aspek Isi	4	4	D
3.	Aspek Bahasa	3	3	D
4.	Aspek Waktu	4	4	D

(Sumber: Hasil Validasi oleh Validator)

Berdasarkan skor yang diberikan oleh dua pakar, hasil analisis yang ditunjukkan pada tabel diatas adalah instrumen rencana perangkat pembelajaran (RPP) peserta didik yang diajar menggunakan model pembelajaran *reciprocal learning* berbasis *journaling* tersebut termasuk kategori validitas validitas sangat valid, karena berada pada indeks 1 pada rentang 0,8-1. Adapun hasil analisis diperoleh menggunakan rumus uji Gregory.

2. Instrumen Tes Hasil Belajar

Instrumen tes hasil belajar berisi 20 butir soal pilihan ganda yang terdiri dari 9 soal kategori mudah, 7 soal kategori sedang, dan 4 soal kategori sulit. Hasil tes inilah yang akan digunakan peneliti untuk melihat perbedaan hasil belajar peserta didik, antara peserta didik yang diajar dan tidak diajar menggunakan model pembelajaran *reciprocal learning* berbasis *journaling*. Adapun instrumen tes hasil belajar ini adalah untuk menyatakan nilai *posttest*. Berikut adalah tabel validasi dari tes hasil belajar fisika materi fluida statik.

Tabel 3.7: Hasil Validasi Instrumen Tes Hasil Belajar

No.	Aspek Penilaian	Skor Validator		Kode Relevansi
		1	2	

1.	Aspek Tujuan	4	4	D
2.	Aspek Bahasa	4	4	D
3.	Aspek Isi	4	4	D

(Sumber: Hasil Validasi oleh Validator)

Berdasarkan skor yang diberikan oleh dua pakar, hasil analisis yang ditunjukkan pada tabel diatas adalah instrumen tes hasil belajar peserta didik yang diajar menggunakan model pembelajaran *reciprocal learning* berbasis *journaling* tersebut termasuk kategori validitas sangat valid, karena berada pada indeks 1 pada rentang 0,8-1. Adapun hasil analisis diperoleh menggunakan rumus uji Gregory.

I. Tujuan dan Manfaat Penelitian

1. Tujuan Penelitian

Adapun tujuan penelitian ini adalah untuk mengetahui pengaruh model pembelajaran *reciprocal learning* berbasis *journaling* pada materi Fluida Statik terhadap hasil belajar peserta didik kelas XI SMAN 13 Makassar.

2. Manfaat Penelitian

Hasil dari penelitian ini diharapkan akan memberikan manfaat yang berarti sebagai berikut:

a. Manfaat Teoritis

Manfaat teoritis dari penelitian ini adalah hasil penelitian dapat memberikan pengetahuan tentang model pembelajaran *reciprocal learning* berbasis *journaling* materi Fluida Statik dalam meningkatkan pemahaman konsep yang dapat dijadikan sebagai salah satu wadah untuk merangkum materi pembelajaran dan mengkaji masalah yang relavan dengan hasil penelitian.

b. Manfaat Praktis

1) Bagi sekolah, sebagai bahan pertimbangan dalam pengembangan

dan penyempurnaan program pengajaran di sekolah, serta memberikan masukan dalam rangka perbaikan dan peningkatan mutu model pembelajaran khususnya pada mata pelajaran fisika.

- 2) Bagi guru, sebagai masukan dalam model pembelajarankhususnya penerapan model pembelajaran *reciprocal learning* berbasis *journaling* dalam upaya peningkatan pemahaman konsep peserta didik.
- 3) Bagi peserta didik, penelitian ini diharapkan memberikan masukan dalam memperluas pengetahuan dan wawasan dalam rangka peningkatan kemampuan berpikir kritis peserta didik khususnya di bidang fisika.
- 4) Bagi peneliti, sebagai sumber untuk menambah pengalaman dalam penelitian, wawasan serta khasanah pengalaman peneliti sebagai calon guru fisika.

BAB IV

HASIL PENELITIAN DAN PEMBAHASAN

A. Hasil Penelitian

Hasil penelitian ini adalah jawaban atas rumusan masalah yang peneliti tetapkan sebelumnya, dimana terdapat tiga rumusan masalah.

Dalam penelitian ini, menggunakan 2 kelas sebagai sampel, yakni kelas XI IPA 1 dan XI IPA 3. Dimana kelas XI IPA 1 adalah kelas kontrol yang tanpa menggunakan model pembelajaran *reciprocal learning* berbasis *journaling* dan kelas XI IPA 3 adalah kelas eksperimen yang menggunakan model pembelajaran *reciprocal learning* berbasis *journaling* yang kemudian diakhir pertemuan peserta didik di kelas XI IPA 1 DAN XI IPA 3 diberikan soal *posttest*.

Hasil belajar *posttest* kemudian akan menjadi data pada penelitian ini setelah melakukan proses pembelajaran sebanyak 4 kali pertemuan. Selanjutnya hasil belajar akan disajikan dalam bentuk tabel dan histogram. Berikut adalah gambaran hasil belajar peserta didik yang diajar dengan yang tanpa diajar menggunakan model pembelajaran *reciprocal learning* berbasis *journaling* sebagai analisis deksriptif, kemudian berikutnya juga akan disajikan analisis inferensial.

1. Gambaran Hasil Belajar Peserta Didik yang Diajar Menggunakan Model Pembelajaran *Reciprocal Learning* Berbasis *Journaling*

Berdasarkan hasil *posttest* kelas XI IPA 3 (kelas eksperimen) menggunakan model pembelajaran *reciprocal learning* berbasis *journaling*, maka diperoleh data pada tabel dibawah ini:

Tabel 4.1: Distribusi Frekuensi Hasil Belajar Peserta Didik yang Diajar Menggunakan Model Pembelajaran *Reciprocal Learning* Berbasis *Journaling*

X_i	F_i
55	1
60	4
65	4
70	6
75	6
80	5
85	3
90	3
95	1
Total	33

(Sumber: Hasil Belajar Peserta Didik XI IPA 3)

Data yang diperoleh pada tabel 4.1 tersebut menjadi acuan dalam pengelolaan analisis deskriptif. Hasil analisis deskriptif pada tabel 4.1 dapat ditunjukkan pada tabel 4.2 berikut:

Tabel 4.2: Analisis Deskriptif Hasil Belajar Peserta Didik yang Diajar Menggunakan Model Pembelajaran *Reciprocal Learning* Berbasis *Journaling*

Statistik Deskriptif	Nilai
Jumlah Sampel	33
Skor Maksimum	95
Skor Minimum	55
Rata-rata	74,09
Standar Deviasi	10,03

(Sumber: Statistik Deskriptif Peserta Didik XI IPA)

Berdasarkan tabel 4.2 diatas, dapat diketahui bahwa skor maksimum hasil belajar *posttest* peserta didik yang diajar menggunakan model pembelajaran *reciprocal learning* berbasis *journaling* adalah 95 dan skor minimum adalah 55. Adapun nilai rata-rata dari peserta didik yang diajar menggunakan model pembelajaran *reciprocal learning* berbasis *journaling* adalah 74,09 dan standar deviasi 10,03. Hasil analisis manual ini sama dengan hasil analisis deskriptif pada *Microsoft Excel*.

Hasil yang diperoleh pada tabel 4.1 dan tabel 4.2 menjadi dasar untuk menentukan kategori hasil belajar pada peserta didik yang diajar menggunakan model pembelajaran *reciprocal learning* berbasis *journaling*. Berikut adalah tabel kategorisasi hasil belajar peserta didik yang diajar menggunakan model pembelajaran *reciprocal learning* berbasis *journaling*.

Tabel 4.3: Kategorisasi Hasil Belajar Peserta Didik yang Diajar menggunakan model pembelajaran *reciprocal learning* berbasis *journaling*.

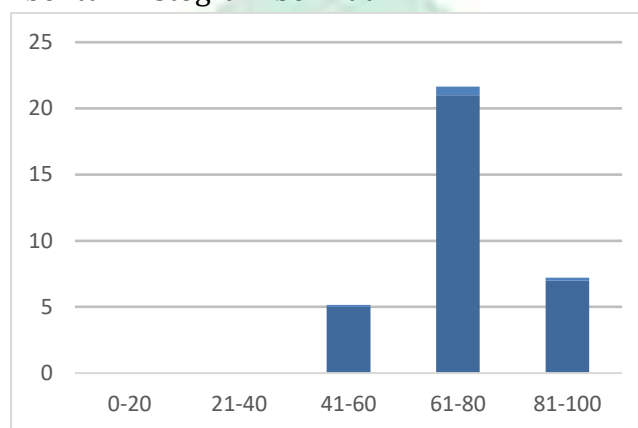
Rentang Nilai	Frekuensi	Persentasi (%)	Kategori
0 – 20	0	0%	Sangat Rendah
21-40	0	0%	Rendah
41-60	5	15%	Sedang
61-80	21	64%	Tinggi
81-100	7	21%	Sangat Tinggi
Total	33	100%	-

(Sumber: Kategorisasi Hasil Belajar Peserta Didik XI IPA 3)

Berdasarkan tabel 4.3 dapat diperoleh sebaran nilai hasil belajar peserta didik yang diajar menggunakan model pembelajaran *reciprocal learning* berbasis *journaling*. Pada peserta didik yang diajar menggunakan model pembelajaran *reciprocal learning* berbasis *journaling* terdapat 5 peserta

didik yang memiliki hasil belajar kategori sedang dengan persentase 15%, terdapat 21 peserta didik yang memiliki hasil belajar kategori tinggi dengan persentase 64%, dan terdapat 7 peserta didik yang memiliki hasil belajar kategori sangat tinggi dengan persentase 21%.

Data kategori hasil belajar peserta didik yang diajar menggunakan model pembelajaran *reciprocal learning* berbasis *journaling* selanjutnya dapat disajikan dalam bentuk histogram berikut ini:



Gambar 4.1: Histogram Kategori Hasil Belajar Peserta Didik yang Diajar Menggunakan model pembelajaran *reciprocal learning* berbasis *journaling*

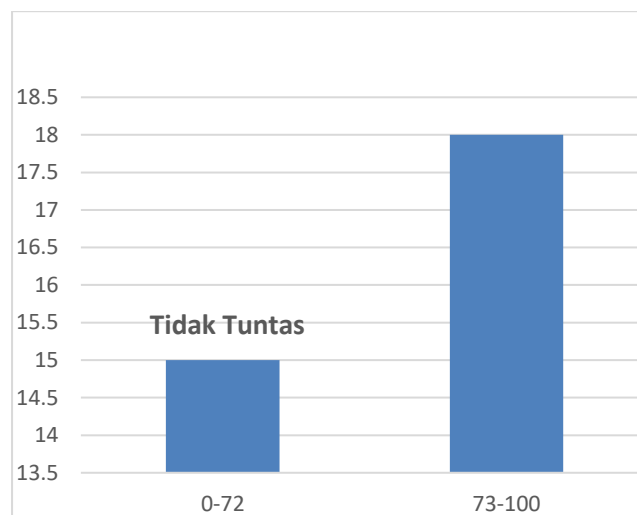
Berikut juga disajikan tabel ketuntasan hasil belajar peserta didik yang diajar menggunakan model pembelajaran *reciprocal learning* berbasis *journaling* dalam pembelajaran fisika berdasarkan nilai KKM di SMAN 13 Makassar, yaitu memiliki nilai KKM 72 pada pelajaran fisika.

Tabel 4.4: Kategori Ketuntasan Hasil Belajar Peserta Didik yang Diajar Menggunakan Model Pembelajaran *Reciprocal Learning* Berbasis *Journaling*

Rentang Nilai	Frekuensi	Persentase (%)	Kategori
0-72	15	45%	Tidak Tuntas
73-100	18	55%	Tuntas
Total	33	100%	-

(sumber: Kategori Ketuntasan Hasil Belajar Peserta Didik XI IPA 3 Ditinjau Dari KKM Pelajaran Fisika)

Data kategori ketuntasan hasil belajar peserta didik yang diajar menggunakan model pembelajaran *reciprocal learning* berbasis *journaling* selanjutnya dapat disajikan dalam bentuk histogram berikut ini:



Gambar 4.2: Histogram Kategori Ketuntasan Hasil Belajar Peserta Didik yang Diajar Menggunakan model pembelajaran *reciprocal learning* berbasis *journaling*.

2. Gambaran Hasil Belajar Peserta Didik yang Diajar Tanpa Menggunakan Model *Reciprocal Learning* Berbasis *Journaling*

Berdasarkan hasil *posttest* kelas XI IPA 1 (kelas kontrol) tanpa menggunakan model pembelajaran *reciprocal learning* berbasis *journaling*, maka diperoleh data pada tabel dibawah ini:

Tabel 4.5: Distribusi Frekuensi Hasil Belajar Peserta Didik yang Diajar Tanpa Menggunakan Model Pembelajaran *Reciprocal Learning* Berbasis *Journaling*

X_i	F_i
45	2
50	3
55	4
60	2
65	6

70	4
75	7
80	1
90	3
Total	32

(Sumber: Hasil Belajar Peserta Didik XI IPA 1)

Data yang diperoleh pada tabel 4.5 tersebut menjadi acuan dalam pengelolaan analisis deskriptif. Hasil analisis deskriptif pada tabel 4.5 dapat ditunjukkan pada tabel 4.6 berikut:

Tabel 4.6: Analisis Deskriptif Hasil Belajar Peserta Didik yang Tanpa Diajar Menggunakan Model Pembelajaran *Reciprocal Learning* Berbasis *Journaling*

Statistik Deskriptif	Nilai
Jumlah Sampel	32
Skor Maksimum	90
Skor Minimum	45
Rata-rata	66,56
Standar Deviasi	12,41

(Sumber: Statistik Deskriptif Peserta Didik XI IPA

Berdasarkan tabel 4.6 diatas, dapat diketahui bahwa skor maksimum hasil belajar *posttest* peserta didik yang diajar tanpa menggunakan model pembelajaran *reciprocal learning* berbasis *journaling* adalah 90 dan skor minimum adalah 45. Adapun nilai rata-rata dari peserta didik yang tidak diajar menggunakan model pembelajaran *reciprocal learning* berbasis *journaling* adalah 66,56 dan standar deviasi 12,41. Hasil analisis manual ini sama dengan hasil analisis deskriptif pada *Microsoft Excel*.

Hasil yang diperoleh pada tabel 4.6 diatas menjadi dasar untuk menentukan kategori hasil belajar pada peserta didik yang tanpa diajar

menggunakan model pembelajaran *reciprocal learning* berbasis *journaling*. Berikut adalah tabel kategorisasi hasil belajar peserta didik yang tidak diajar menggunakan model pembelajaran *reciprocal learning* berbasis *journaling*.

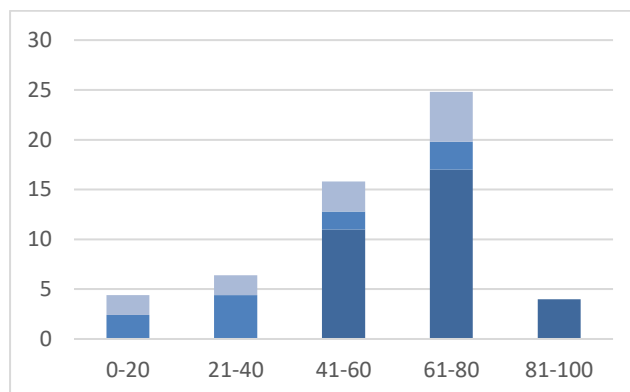
Tabel 4.7: Kategorisasi Hasil Belajar Peserta Didik yang Tanpa Diajar Menggunakan Model Pembelajaran *Reciprocal Learning* Berbasis *Journaling*.

Rentang Nilai	Frekuensi	Persentasi (%)	Kategori
0 – 20	0	0%	Sangat Rendah
21-40	0	0%	Rendah
41-60	11	34%	Sedang
61-80	17	53%	Tinggi
81-100	4	13%	Sangat Tinggi
Total	32	100%	-

(Sumber: Kategorisasi Hasil Belajar Peserta Didik XI IPA 1)

Berdasarkan tabel 4.7 dapat diperoleh sebaran nilai hasil belajar peserta didik yang tanpa diajar menggunakan model pembelajaran *reciprocal learning* berbasis *journaling*. Pada peserta didik yang tanpa diajar menggunakan model pembelajaran *reciprocal learning* berbasis *journaling* terdapat 11 peserta didik yang memiliki hasil belajar kategori sedang dengan persentase 34%, terdapat 17 peserta didik yang memiliki hasil belajar kategori tinggi dengan persentase 53%, dan terdapat 4 peserta didik yang memiliki hasil belajar kategori sangat tinggi dengan persentase 13%.

Data kategori hasil belajar peserta didik yang diajar tanpa menggunakan model pembelajaran *reciprocal learning* berbasis *journaling* selanjutnya dapat disajikan dalam bentuk histogram berikut ini:



Gambar 4.3: Histogram Kategorisasi Hasil Belajar Peserta Didik yang Diajar Tanpa Menggunakan model pembelajaran *reciprocal learning* berbasis *journaling*.

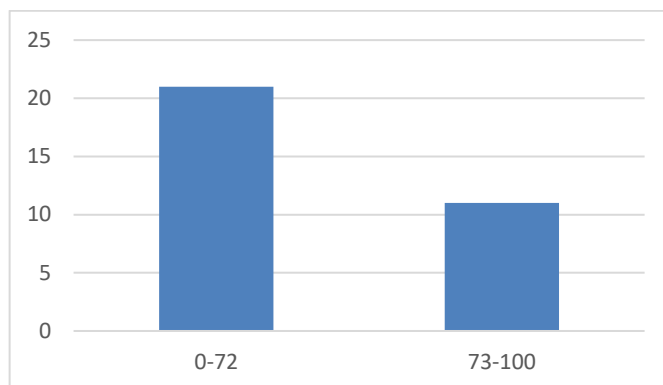
Berikut juga disajikan tabel hasil belajar peserta didik yang tidak diajar menggunakan model pembelajaran *reciprocal learning* berbasis *journaling* dalam pembelajaran fisika berdasarkan nilai KKM di SMAN 13 Makassar, yaitu memiliki nilai KKM 72 pada pelajaran fisika.

Tabel 4.8: Kategorisasi Ketuntasan Hasil Belajar Peserta Didik yang Tanpa Diajar Menggunakan Model Pembelajaran *Reciprocal Learning* Berbasis *Journaling*.

Rentang Nilai	Frekuensi	Persentasi (%)	Kategori
0-72	21	66%	Tidak Tuntas
73-100	11	34%	Tuntas
Total	32	100%	-

(sumber: Kategori Ketuntasan Hasil Belajar Peserta Didik XI IPA 1 Ditinjau Dari KKM Pelajaran Fisika)

Data kategori ketuntasan hasil belajar peserta didik yang diajar tanpa menggunakan model pembelajaran *reciprocal learning* berbasis *journaling* selanjutnya dapat disajikan dalam bentuk histogram berikut ini:



Gambar 4.4: Histogram Ketuntasan Hasil Belajar Peserta Didik yang Diajar Tanpa Menggunakan model pembelajaran *reciprocal learning* berbasis *journaling*.

3. Perbedaan Hasil Belajar Peserta Didik yang Diajar dan yang Tidak Diajar Menggunakan Model Reciprocal Learning Berbasis Journaling

a. Uji Prasyarat Penelitian

Uji prasyarat penelitian terdiri dari uji normalitas data dan uji homogenitas data. Uji prasyarat harus dilakukan sebelum menguji hipotesis guna mengetahui uji apa yang bisa digunakan dalam menguji hipotesis penelitian. Berikut adalah uji normalitas dan homogenitas data pada penelitian ini.

1) Uji normalitas data

Uji normalitas dilakukan untuk mengetahui apakah data-data hasil belajar *posttest* peserta didik yang diajar dan tidak diajar menggunakan model pembelajaran *reciprocal learning* berbasis *journaling* normal atau tidak, Hasil perhitungan uji normalitas dalam penelitian ini adalah sebagai berikut.

a) Uji normalitas peserta didik yang diajar menggunakan model pembelajaran *reciprocal learning* berbasis *journaling*

Berdasarkan hasil uji normalitas menggunakan SPSS 25. Berikut adalah uji normalitas data kelas peserta didik kelas yang diajar menggunakan model

pembelajaran *reciprocal learning* berbasis *journaling*

Tabel 4.9 : Hasil Uji Normalitas Nilai Hasil Belajar Peserta Didik yang diajar menggunakan Model Pembelajaran *Reciprocal Learning* Berbasis *Journaling*

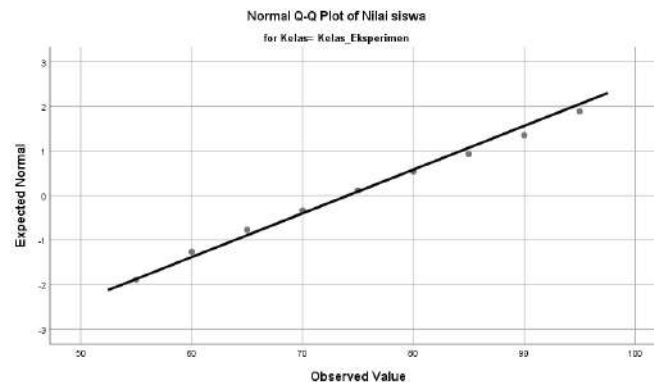
Tests of Normality			
	Kolmogorov-Smirnov ^a		
	Statistic	Df	Sig.
Hail Belajar Kelas Eksperimen	.111	33	.200*
a. Lilliefors Significance Correction			

(Sumber: Uji Normalitas Data Menggunakan SPSS 25)

Untuk menentukan normal tidaknya data jika menggunakan spss maka terdapat ketentuan yang perlu diketahui yaitu jika nilai sig. > 0,05 dapat disimpulkan bahwa sampel berasal dari populasi yang terdistribusi normal, sedangkan jika nilai sig. <0,05 dapat disimpulkan bahwa sampel berasal dari populasi yang terdistribusi secara tidak normal.

Berdasarkan tabel 4.9 diatas diketahui nilai signifikan 0,200 dimana lebih besar dari 0,05. Sehingga dapat disimpulkan bahwa data peserta didik yang diajar menggunakan model pembelajaran *reciprocal learning* berbasis *journaling* terdistribusi normal, karena nilai sig. $\geq 0,05$ atau $0,200 \geq 0,05$

Dari hasil analisis SPSS diatas juga diperoleh grafik distribusi normalitas hasil belajar peserta didik yang diajar menggunakan model pembelajaran *reciprocal learning* berbasis *journaling* berikut ini:



Gambar 4.5: Hasil Uji Normalitas Nilai Hasil Belajar Peserta Didik yang Diajar Menggunakan model pembelajaran *reciprocal learning* berbasis *journaling*.

Titik-titik yang tampak pada gambar diatas adalah titik yang mewakili data penelitian ini, yaitu hasil belajar kelas peserta didik yang diajar menggunakan model pembelajaran *reciprocal learning* berbasis *journaling*, semakin dekat titik-titik tersebut dengan garis lurus (garis kurva normal) maka semakin normal juga data-data penelitian ini. Selain itu titik-titik pada gambar diatas menggambarkan variasi dari nilai hasil belajar peserta didik yang diajar menggunakan model pembelajaran *reciprocal learning* berbasis *journaling*.

Berdasarkan gambar 4.5 diatas, dapat diketahui bahwa titik-titik tersebut mendekati garis normal. Hal tersebut juga menunjukkan bahwa data hasil belajar peserta didik yang diajar menggunakan model pembelajaran *reciprocal learning* berbasis *journaling* yang diperoleh terdistribusi normal.

b) Uji normalitas peserta didik yang diajar tanpa menggunakan model pembelajaran *reciprocal learning* berbasis *journaling*

Berdasarkan hasil perhitungan menggunakan SPSS 25, berikut adalah hasil uji normalitas data peserta didik yang tidak diajar menggunakan peserta didik yang diajar menggunakan model pembelajaran *reciprocal learning* berbasis *journaling*.

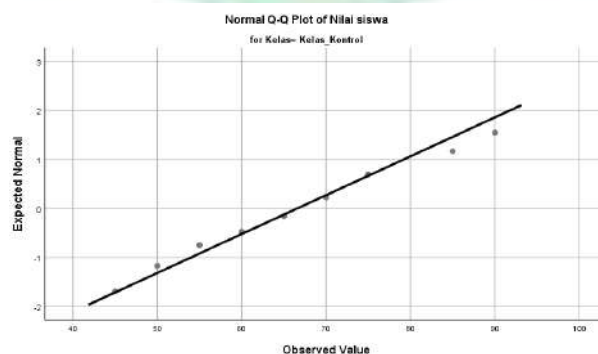
Tabel 4.10: Hasil Uji Normalitas Nilai Hasil Belajar Peserta Didik yang Tanpa diajar menggunakan Model Pembelajaran *Reciprocal Learning* Berbasis *Journaling*

Tests of Normality			
	Kolmogorov-Smirnov ^a		
	Statistic	Df	Sig.
Kelas_Kontrol	.127	32	.200*
a. Lilliefors Significance Correction			

(Sumber: Uji Normalitas Data Menggunakan SPSS 25)

Berdasarkan tabel 4.10 diatas diketahui nilai signifikan 0,200 dimana lebih besar dari 0,05. Sehingga dapat disimpulkan bahwa data peserta didik yang tidak diajar menggunakan model pembelajaran *reciprocal learning* berbasis *journaling* terdistribusi normal, karena nilai sig. $\geq 0,05$ atau $0,200 \geq 0,05$

Dari hasil analisis SPSS diatas juga diperoleh grafik distribusi normalitas hasil belajar peserta didik yang diajar tanpa menggunakan model pembelajaran *reciprocal learning* berbasis *journaling* berikut ini:



Gambar 4.6: Hasil Uji Normalitas Nilai Hasil Belajar Peserta Didik yang Diajar Tanpa Menggunakan Model Pembelajaran *Reciprocal Learning* Berbasis *Journaling*.

Berdasarkan gambar 4.6 diatas, dapat diketahui bahwa titik-titik tersebut mendekati garis normal. Hal tersebut juga menunjukkan bahwa data

hasil belajar peserta didik yang diajar tanpa menggunakan model pembelajaran *reciprocal learning* berbasis *journaling* yang diperoleh terdistribusi normal.

2) Uji homogenitas data

Uji homogenitas dilakukan untuk mengetahui bahwa kedua sampel yang dibandingkan merupakan kelompok-kelompok yang mempunyai varians yang sama atau homogen. Dalam penelitian ini, pengujian homogenitas dilakukan menggunakan uji F dari *Herley-Pearson* dan program aplikasi SPSS 25.

Dari hasil perhitungan uji homogenitas peserta didik yang diajar dan tidak diajar menggunakan model pembelajaran *reciprocal learning* berbasis *journaling* memiliki nilai $F_{hitung} =$ dan $F_{tabel} =$ pada taraf signifikan 0,05. Dengan ketentuan jika $F_{hitung} < F_{tabel}$ atau $1,09 <$, sehingga data tersebut dinyatakan homogen.

Berikut hasil perhitungan menggunakan analisis SPSS 25 data uji homogenitas data peserta didik yang diajar dan tidak menggunakan model pembelajaran *reciprocal learning* berbasis *journaling*

Tabel 4.11: Hasil Uji Homogenitas Nilai Hasil Belajar Peserta Didik yang Diajar dan yang Tidak diajar menggunakan Model Pembelajaran *Reciprocal Learning* Berbasis *Journaling*

Test of Homogeneity of Variances					
		Levene Statistic	df1	df2	Sig.
Nilai peserta didik	Based on Mean	1.261	1	63	.266
	Based on Median	1.150	1	63	.288
	Based on Median and with adjusted df	1.150	1	59.568	.288

	Based on trimmed mean	1.239	1	63	.270
--	-----------------------	-------	---	----	------

(Sumber: Uji Homogenitas Data Menggunakan SPSS 25)

Untuk mengetahui homogen tidaknya data hasil belajar peserta didik yang diajar dan yang tidak diajar menggunakan menggunakan model pembelajaran *reciprocal learning* berbasis *journaling* dianalisis menggunakan SPSS, maka terdapat ketentuan yang perlu untuk diketahui yaitu jika nilai signifikan (sig) pada *Based on Mean* $> 0,05$ dapat disimpulkan bahwa sampel berasal dari populasi yang terdistribusi secara normal, sedangkan jika nilai signifikan (sig) pada *Based on Mean* $< 0,05$ dapat disimpulkan bahwa sampel berasal dari populasi yang terdistribusi secara tidak normal.

Berdasarkan hasil analisis SPSS 25 diketahui nilai signifikan (sig) pada *Based on Mean* adalah 0,266. Sehingga dapat disimpulkan signifikan (sig) pada *Based on Mean* $> 0,05$ atau $0,266 > 0,05$ sehingga data hasil belajar peserta didik yang diajar dan tidak diajar menggunakan model pembelajaran *reciprocal learning* berbasis *journaling* homogen.

Berikut perbedaan antara kelas eksperimen dan kelas kontrol yang disajikan dalam tabel:

Tabel 4.12 : Tabel Perbedaan antara Kelas Eksperimen dan Kelas Kontrol

Perbedaan	Kelas Eksperimen	Kelas Kontrol
Jumlah Sampel	33	32
Skor Maksimum	95	90
Skor Minimum	55	45
Rata-rata	74,09	66,56
Standar Deviasi	10,03	12,41
Kategori Tuntas pada Hasil belajar	15 peserta didik dengan frekuensi 45%	21 peserta didik dengan frekuensi 66%

Kategori Tidak Tuntas pada Hasil belajar	18 peserta didik dengan frekuensi 55%	11 peserta didik dengan frekuensi 34%
--	---------------------------------------	---------------------------------------

b. Uji Hipotesis

Setelah dilakukan perhitungan uji prasyarat dan data terbukti normal dan homogen, maka analisis dilanjutkan dengan pengujian hipotesis. Pengujian hipotesis dilakukan untuk membuktikan kebenaran atau menjawab hipotesis yang dipaparkan dalam penelitian ini. Uji hipotesis yang digunakan dalam penelitian ini adalah uji t 2 sampel independent.

Berikut adalah hasil analisis uji t 2 sampel independent peserta didik yang diajar dan tanpa diajar menggunakan model pembelajaran *reciprocal learning* berbasis *journaling*.

Tabel 4.13: Hasil Perhitungan Uji Perbedaan (t 2 sampel independent)

Independent Samples Test						
		Levene's Test for Equality of Variances		t-test for Equality of Means		
		F	Sig.	T	Df	Sig. (2-tailed)
Hasil Belajar	Equal variances assumed	1.261	.266	-2.653	63	.010
	Equal variances not assumed			-2.644	59.575	.010

(Sumber : Uji T 2 Sampel Independent Menggunakan SPSS 25)

Untuk menentukan ada tidaknya perbedaan yang signifikan, terlebih dahulu perlu kita ketahui ketentuan bahwa jika sig. (2-tailed) < 0,05, maka

terdapat perbedaan yang signifikan antara rata-rata hasil belajar pada peserta didik yang diajar dan tanpa diajar menggunakan model pembelajaran *reciprocal learning* berbasis *journaling*. Namun jika nilai sig (2-tailed) $> 0,05$ maka tidak terdapat perbedaan yang signifikan antara rata-rata hasil belajar antara peserta didik yang diajar dan tanpa menggunakan model pembelajaran *reciprocal learning* berbasis *journaling*.

Dari hasil analisis SPSS diperoleh nilai Sig (2-tailed) adalah 0,010 sehingga dapat disimpulkan bahwa sig. (2-tailed) $< 0,05$ atau $0,010 < 0,05$. Sehingga dapat disimpulkan bahwa terdapat perbedaan yang signifikan antara rata-rata hasil belajar antara peserta didik yang diajar dan tanpa menggunakan model pembelajaran *reciprocal learning* berbasis *journaling*.

B. Pembahasan

Dalam penelitian ini, peneliti mengukur hasil belajar peserta didik yang diajar dan tidak diajar menggunakan model pembelajaran *reciprocal learning* berbasis *journaling*. akhir pertemuan, dimana sebelum melakukan *posttest* peneliti melakukan proses pembelajaran sebanyak 3 pertemuan baik peserta didik yang diajar dan tidak diajar menggunakan model pembelajaran *reciprocal learning* berbasis *journaling*.

Adapun kelas eksperimen adalah kelas XI IPA 3 yang diajar menggunakan model pembelajaran *reciprocal learning* berbasis *journaling*, sedangkan kelas control adalah kelas XI IPA 1 yang tidak diajar menggunakan model pembelajaran *reciprocal learning* berbasis *journaling*. Berikut akan dibahas mengenai hasil belajar peserta didik yang diajar dan tidak diajar menggunakan model pembelajaran *reciprocal learning* berbasis *journaling*.

1. Gambaran Hasil Belajar Peserta Didik yang Diajar Menggunakan Model *Reciprocal Learning* Berbasis *Journaling*

Berdasarkan penelitian yang dilakukan pada kelas XI IPA 3 Makassar yang merupakan kelas eksperimen. Dimana diberikan suatu perlakuan dengan menggunakan model pembelajaran *Reciprocal Learning* berbasis *Journaling* dalam proses pembelajaran selama 3 (tiga) kali pertemuan.

Pertemuan pertama pembelajaran yaitu peneliti melakukan pembukaan dengan mengucapkan salam, memberikan kesempatan kepada peserta didik menyiapkan apa yang diperlukan dalam memulai pembelajaran, mengabsen kehadiran peserta didik selama 10 menit, memberikan motivasi lalu menyampaikan tujuan yang ingin di capai dan menjelaskan model yang akan digunakan selama beberapa hari kemudian beserta materi yang akan mereka pelajari, begitupun pada pertemuan kedua dan ketiga pada materi fluida statik.

Dalam penelitian ini, peneliti mengukur hasil belajar peserta didik yang diajar menggunakan model pembelajaran *reciprocal learning* berbasis *journaling*. Adapun peneliti mengukur hasil belajar kognitif peserta didik yang diajar menggunakan model pembelajaran *reciprocal learning* berbasis *journaling* menggunakan soal tes hasil belajar yang peneliti buat yang terdiri dari 20 butir soal pilihan ganda. Dimana soal tersebut terdiri dari beberapa tingkatan dengan skor yang berbeda yaitu soal mudah (C1 dan C2) terdiri dari 9 butir soal, soal dengan kategori sedang (C3) terdiri dari 7 butir soal, dan soal dengan kategori sulit (C4) terdiri dari 4 butir soal.

Soal tersebut disajikan dalam menggunakan lembaran kertas soal. Sehingga peneliti perlu menghitung setiap skor secara manual. Dari hasil tes peserta didik yang diajar menggunakan model pembelajaran *reciprocal*

learning berbasis *journaling*, kemudian diolah lebih lanjut.

Setelah melakukan analisis deskriptif peneliti kemudian mengkategorikan hasil belajar tersebut. Dari hasil kategori diketahui 5 peserta didik memiliki hasil belajar kategori sedang. Selain itu 21 peserta didik memiliki nilai dengan kategori tinggi.

Selain itu terdapat 7 peserta didik yang memiliki hasil belajar kategori sangat tinggi. Adapun salah satu penyebabnya adalah beberapa dari peserta didik pada kategori ini memang ada yang sangat aktif ketika peneliti melakukan proses pembelajaran di kelas. Mereka cenderung menjawab pertanyaan yang diberikan oleh peneliti dengan benar terkait hal-hal yang dipelajari pada pertemuan itu. Sehingga proses pembelajaran menjadi lebih hidup. Adapun yang mencapai ketuntasan untuk peserta didik yang diajar menggunakan model pembelajaran *reciprocal learning* berbasis *journaling* dengan jumlah peserta didik sebanyak 18.

Melihat uraian diatas, peserta didik mengalami sedikit peningkatan hasil belajar dilihat dari hasil kategori berada pada tingkat rendah hal ini disebabkan karena adanya peningkatan rasa tanggung jawab dan semangat belajar pada peserta didik yang membuat satu sama lain terlibat aktif pada materi yang diajarkan.

Hasil penelitian yang dilakukan oleh Febrina, dkk. (2019) dengan judul "Perbedaan Hasil Belajar IPA Biologi Menggunakan Model Reciprocal Learning dan Model Problem Based Learning" berdasarkan hasil analisis pada penilaian sikap (afektif) dan keterampilan (psikomotorik) kelas, didapatkan bahwa kedua model tersebut memberikan dampak yang positif dalam meningkatkan hasil belajar siswa pada ranah afektif (sikap) dan psikomotorik (keterampilan). Perbedaan penelitian diatas dengan penelitian ini yaitu

penelitian diatas tidak menggunakan journaling, menggunakan model Problem Based Learning sebagai kelas kontrol sedangkan penelitian ini menggunakan direct instruction pada kelas kontrol, dan penelitian terdahulu ini lebih memperhatikan pada penilaian aspek sikap dan keterampilan sedangkan pada penelitian ini peneliti lebih berfokus pada ranah kognitif (pengetahuan).

Kemudian didukung juga oleh hasil penelitian yang dilakukan oleh Roslina Sitorus (2016) yang berjudul “Penggunaan Model Pembelajaran Reciprocal Learning Untuk Meningkatkan Hasil Belajar IPA Materi Pembiasan Cahaya Pada Lensa Cembung” yang menyatakan bahwa dari hasil penelitiannya menunjukkan bahwa pembelajaran IPA dengan model pembelajaran reciprocal learning mudah untuk dipahami peserta didik secara maksimal baik secara mental intelektual maupun social emosional serta mengembangkan sikap percaya diri. Terjadi peningkatan keaktifan siswa setelah menggunakan model *Reciprocal Learning*.

Adapun kesulitan yang dihadapi pada saat pengimplementasian model pembelajaran *Reciprocal Learning* yaitu: pertama, peserta didik masih kesulitan dalam menemukan penyelesaian soal-soal diberikan karena sejak awal tertanam budaya belajar peserta didik yang hanya menerima materi pembelajaran dari guru, dengan demikian bagi mereka guru adalah sumber belajar yang utama. Kedua, beberapa peserta didik tidak percaya diri untuk menunjukkan kemampuannya dalam menjawab soal dan yang ketiga adalah keterbatasan waktu peserta didik untuk mempelajari materi pembelajaran dengan baik. Hal diatas mungkin akan menjadi faktor yang menyebabkan beberapa peserta didik memiliki nilai hasil belajar yang rendah.

2. Gambaran Hasil Belajar Peserta Didik yang Tidak Menggunakan Model *Reciprocal Learning* Berbasis *Journaling*

Berdasarkan penelitian yang dilakukan pada kelas XI IPA 1 yang menjadi kelas kontrol. Dimana penggunaan pembelajaran langsung atau konvensional dengan metode ceramah dalam proses pembelajaran selama 3 kali pertemuan.

Pertemuan pertama hingga pertemuan ketiga peneliti mengikuti model atau metode belajar konvensional. Dimana awal pembelajaran peneliti menjelaskan seluruh materi, kemudian melakukan tanya jawab kepada peserta didik, jika tidak ada yang bertanya maka peneliti ataupun guru melanjutkan kegiatan menjelaskan. Setelah pembelajaran selesai, peneliti pun memberikan langsung penugasan kepada peserta didik dengan menyuruh beberapa peserta didik untuk mengerjakan tugas yang ada di papan tulis kemudian memberikan tugas kembali untuk peserta didik secara menyeluruh di buku tugas masing-masing.

Pertemuan keempat, peneliti memberikan evaluasi pembelajaran terkait materi yang telah dijelaskan pada proses pembelajaran. Dari awal hingga akhir pertemuan, evaluasi yang dilakukan peneliti yaitu dengan cara memberikan soal tes hasil belajar kepada peserta didik. Untuk mengukur hasil pembelajaran yang telah dilakukan dengan metode konvensional. Selanjutnya, peneliti memberikan penghargaan atau tanda terima kasih kepada peserta didik atas semangat, partisipasi dan kesungguhannya dalam menerima proses pembelajaran yang telah dilakukan oleh peneliti.

Peneliti mengukur hasil belajar kognitif peserta didik yang terdiri dari 20 butir soal pilihan ganda. Adapun soal untuk peserta didik yang tidak diajar menggunakan model pembelajaran *reciprocal learning* berbasis *journaling*

sama dengan soal untuk peserta didik yang diajar menggunakan model pembelajaran *reciprocal learning* berbasis *journaling*.

Dari hasil tes peserta didik yang tidak diajar menggunakan model pembelajaran *reciprocal learning* berbasis *journaling*, kemudian diolah lebih lanjut sehingga dapat diketahui nilai maksimum, nilai minimum, dan nilai rata-rata yang telah diperoleh. Adapun nilai maksimum pada kelas kontrol adalah 90 dan nilai minimumnya adalah 35, sedangkan nilai rata-rata dari peserta didik yang tidak diajar menggunakan model pembelajaran *reciprocal learning* berbasis *journaling* adalah 66,56 berada pada kategori tinggi. Nilai tersebut adalah hasil uji secara manual, namun nilai tersebut juga telah diuji menggunakan fitur analisis pada *Microsoft Excel*. Adapun hasil yang diperoleh baik uji manual maupun menggunakan analisis deskriptif pada *Microsoft Excel* memperoleh nilai yang sama.

Setelah melakukan analisis deskriptif peneliti kemudian mengkategorikan hasil belajar peserta didik tersebut. Dari kategori hasil belajar diketahui 11 peserta didik memiliki nilai hasil belajar kategori sedang, serta 17 peserta didik memiliki nilai hasil belajar kategori tinggi. Salah satu penyebab hasil belajar kategori sedang adalah karena peserta didik memiliki antusias yang lebih tinggi dibandingkan dengan yang diajar menggunakan model pembelajaran *reciprocal learning* berbasis *journaling* mereka cenderung lebih tenang dan fokus dalam mengerjakannya. Adapun salah satu penyebab tingginya hasil belajar peserta didik adalah beberapa peserta didik mengamati pembelajaran dengan baik, mereka juga mampu menjawab pertanyaan lisan maupun tulisan pada saat proses pembelajaran berlangsung.

Selain itu terdapat 4 peserta didik yang memiliki hasil belajar kategori sangat tinggi. Beberapa dari peserta didik aktif terhadap pembelajaran fisika,

hal ini dapat disimpulkan berdasarkan pengamatan peneliti saat melakukan proses pembelajaran di kelas, mereka mengamati dengan baik terhadap materi yang diberikan serta mampu menjawab pertanyaan peneliti dengan benar. Beberapa dari mereka juga sering ikut berpartisipasi. Ketika peneliti memberikan contoh soal maupun memberikan pertanyaan tertulis di papan tulis, mereka juga mampu menjelaskan kembali teori maupun soal yang diberikan apabila diminta untuk menjelaskan kembali.

Selain hal yang disebutkan di atas diketahui juga dari hasil pengamatan pada saat peneliti melakukan penelitian, ada diantara peserta didik yang mengerti dengan baik perhitungan fisika namun kurang bisa menjawab soal sederhana. Contohnya ketika disuruh menjawab apa bunyi dari hukum pascal? peserta didik tersebut tidak mampu menjawab. Namun ketika ditanya berapa gaya yang bekerja pada penampang hidrolis, peserta didik tersebut mampu untuk menjawabnya dengan baik. Selain itu, ada juga peserta didik yang mengerti dengan baik konsep fisika, namun masih kurang dalam pengaplikasian ilmu matematika dalam fisika. Adapun yang mencapai ketuntasan untuk peserta didik yang tidak diajar menggunakan model pembelajaran *reciprocal learning* berbasis *journaling* dengan jumlah peserta didik sebanyak 21 dan jumlah peserta didik sebanyak 21 lainnya tidak mencapai ketuntasan.

Melihat uraian di atas beberapa alasan yang menyebabkan tes hasil belajar peserta didik pada kelas kontrol yang diajar dengan menggunakan model konvensional (langsung) dengan metode ceramah lebih banyak pada kategori rendah. Hal ini dikarenakan peserta didik yang kurang terlibat langsung (kurang aktif) ketika pembelajaran berlangsung.

Hal ini sesuai dengan pendapat Agni (2014), bahwa pembelajaran

dengan metode konvensional memiliki kemampuan memahami yang dirancang namun tidak menghasilkan sesuatu karena peserta didik menutup diri untuk berproses meningkatkan hasil belajarnya dan dalam hal mengilustrasikan ide-ide dalam proses pembelajaran yang kurang aktif dan kreatif karena guru tidak pernah memfasilitas peserta didik dalam berkreasi. Begitupun pada kesempatan dalam menjawab ataupun memberikan alasan peserta didik kurang percaya diri pada peserta didik. Sehingga hasil belajar peserta didik menurun dan tidak berkembang sesuai dengan keinginan proses pembelajaran.

Hal ini juga sejalan dengan pendapat Ketut Murnawan (2021), bahwa rata-rata hasil belajar peserta didik berada pada kategori rendah dalam menggunakan konvensional, membuat semangat dan rasa ingin tahu peserta didik belum optimal dengan baik, dan peserta didik dengan keterbiasaan mereka akan pembelajaran dengan metode ceramah atau konvensional akan membuat peserta didik merasa bosan dalam belajar dan kurang semangat. Sehingga peserta didik belum bisa mencapai kriteria keberhasilan dalam proses pembelajaran.

Begitupula dengan pendapat Ridha Ahsanul Fitri (2021), bahwa pendekatan menggunakan konvensional atau metode ceramah dalam proses pembelajaran pada peserta didik akan membuat guru atau peneliti lebih mendominasi kegiatan pembelajaran. Dimana peserta didik akan merasa tidak ada kebebasan dalam belajar dan peserta didik tidak percaya diri, tidak punya motivasi belajar, hanya menunggu informasi dari guru atau peneliti dan tidak terbiasa belajar mandiri. Sehingga terjadi penurunan drastis tingkat dan hasil belajar peserta didik didalam proses pembelajaran di kelas.

3. Perbedaan Hasil Belajar Peserta Didik yang Diajar Dengan Tanpa

Diajar Menggunakan Model *Reciprocal Learning* Berbasis *Journaling*

Hasil belajar peserta didik yang diajar menggunakan model pembelajaran *reciprocal learning* berbasis *journaling* memiliki nilai rata-rata 74,09 berada pada kategori tinggi. Sedangkan hasil belajar peserta didik yang tidak diajar menggunakan model pembelajaran *reciprocal learning* berbasis *journaling* memiliki nilai rata-rata sebesar 66,56 berada pada kategori tinggi. Oleh karena itu dapat disimpulkan bahwa terdapat perbedaan rata-rata hasil belajar peserta didik yang diajar menggunakan model pembelajaran *reciprocal learning* berbasis *journaling*. Dimana rata-rata hasil belajar peserta didik yang diajar menggunakan model pembelajaran *reciprocal learning* berbasis *journaling* lebih tinggi dibandingkan dengan rata-rata hasil belajar peserta didik yang tidak diajar menggunakan model pembelajaran *reciprocal learning* berbasis *journaling*. kesimpulan ini diperoleh dari hasil analisis deskriptif.

Dari hasil analisis diperoleh data hasil pengujian hipotesis dengan menggunakan uji t 2 sampel independent diperoleh nilai sig. (2-tailed) 0,010. Dari hasil tersebut didapat dari hasil analisis SPSS 25 dan dapat disimpulkan bahwa sig. (2-tailed) < 0,05 atau 0,010 < 0,05 sehingga dapat disimpulkan bahwa terdapat perbedaan yang signifikan antara hasil belajar peserta didik yang diajar menggunakan model pembelajaran *reciprocal learning* berbasis *journaling* dan tanpa diajar menggunakan model pembelajaran *reciprocal learning* berbasis *journaling*.

Penggunaan model pembelajaran *reciprocal learning* oleh peserta didik lebih cocok atau lebih baik dibandingkan dengan model konvensional. Hal ini dikarenakan *Reciprocal Learning* memiliki keunggulan tersendiri yaitu membantu peserta didik untuk mengembangkan pemahaman dan penguasaan

terhadap suatu materi melalui 4 strategi yaitu memprediksi, bertanya, memahami, dan merangkum dengan peran guru sebagai pemberi semangat beserta dukungan melalui informasi dan pengarahan.

Hal ini sejalan dengan penelitian yang dilakukan oleh Darmawan, dkk (2016) yang berjudul Pengaruh Model Pembelajaran *Reciprocal Learning* Terhadap Hasil Belajar Keterampilan Menulis Pada Siswa Kelas VII SMP Negeri Karawang Tahun Ajaran 2016/2017. Hasil penelitian ini menunjukkan bahwa secara umum terdapat pengaruh model pembelajaran reciprocal learning terhadap hasil belajar yang dinyatakan berpengaruh hal ini dibuktikan dengan hasil uji effect size dengan hasil 3,08 kategori tinggi.

Penelitian yang dilakukan oleh Eka Yustiana (2019) dengan judul Pengaruh Model Pembelajaran *Reciprocal Learning* Berbantuan Media *Lectora Inspire* Terhadap Hasil Belajar Siswa Kelas X IPS SMA Negeri 1 Jatiwaras. Hasil penelitian yang diperoleh menunjukkan bahwa terdapat peningkatan hasil belajar siswa sesudah perlakuan pada kelas eksperimen yang diberi perlakuan menggunakan model pembelajaran reciprocal learning berbantuan media *lectora inspire* lebih efektif dalam meningkatkan hasil belajar siswa kelas X IPS SMA Negeri 1 Jatiwaras dibandingkan dengan menggunakan model pembelajaran konvensional atau metode ceramah.

Penelitian yang dilakukan oleh Mochtar (2018) dengan judul Pengaruh Penggunaan Model *Reciprocal Learning* Pada Pembelajaran Fisika Terhadap Peningkatan Motivasi Dan Hasil Belajar. Hasil penelitian yang diperoleh menunjukkan bahwa kelas eksperimen memiliki nilai *posttest* atau nilai akhir secara individu yang lebih tinggi dibandingkan kelas kontrol dan dari data analisis *normalized gain* dan distribusi nilai *posttest* dapat dikatakan bahwa pengaruh dari model pembelajaran *reciprocal learning* lebih besar

dibandingkan dengan model pembelajaran konvensional dari segi peningkatan hasil belajar pada ranah kognitif, peserta didik juga menjadi lebih aktif mencari tahu dan mengeksplor kemampuan sehingga motivasi belajar pada peserta didik juga akan meningkat.

Penelitian yang dilakukan oleh Andi Mudhillah (2019) yang berjudul Pengaruh Model Pembelajaran Reciprocal Teaching Dan Mind Mapping Terhadap Kemampuan Metakognisi Pada Materi Virus Kelas X MIA Di SMAN 1 Sinjai. Hasil penelitian yang diperoleh yaitu terdapat pengaruh yang signifikan pada penerapan model pembelajaran reciprocal teaching dan mind mapping terhadap kemampuan metakognisi peserta didik kelas eksperimen. Seseorang yang memiliki kemampuan metakognisi akan lebih mudah memecahkan masalah dan bijak dalam mengambil keputusan.

Penelitian yang dilakukan oleh Santi Aprilia (2015) yang berjudul Pengaruh Model Pembelajaran *Reciprocal Teaching* (Pengajaran Berbalik) Terhadap Hasil Belajar Biologi Siswa Pada Konsep Protista (Eksperimen Di MAN 2 Bogor). Hasil penelitian yang diperoleh yaitu hasil analisis menggunakan uji t data hasil perhitungan perbedaan rata-rata posttest kedua kelompok diperoleh nilai t hitung sebesar 2,67 sedangkan t tabel dengan taraf signifikansi 5% maka dapat dikatakan bahwa $t_{hitung} > t_{tabel}$ yang berarti hipotesis alternatif (H_a) diterima dan hipotesis nol (H_0) ditolak. Hal ini menunjukkan bahwa terdapat pengaruh yang signifikan pada penggunaan model pembelajaran *reciprocal teaching* (pengajaran berbalik) terhadap hasil belajar biologi siswa. Semua tahapan dalam model ini juga mampu melatih kemampuan berkomunikasi peserta didik selama pembelajaran, untuk mencapai pemahaman konsep siswa, serta untuk meningkatkan intelektualitas siswa.

Penelitian yang dilakukan oleh Nur Rakhman (2013) yang berjudul Implementasi Model Pembelajaran *Reciprocal Learning* Dalam Pembelajaran Perawatan Dan Perbaikan Sistem Pemindah Tenaga Otomotif Untuk Meningkatkan Kemandirian Dan Hasil Belajar Pada Siswa Kelas XI SMK Diponegoro Yogyakarta. Hasil penelitiannya menunjukkan bahwa model pembelajaran *reciprocal learning* (pembelajaran timbal balik) dapat meningkatkan kemandirian belajar siswa. Dan juga dapat meningkatkan hasil belajar peserta didik. Hal tersebut dapat dilihat dari peningkatan jumlah peserta didik yang mengalami ketuntasan dalam belajar yang diukur dari nilai *posttest* setiap siklus pembelajaran, model ini juga memancing peserta didik untuk lebih banyak aktif dalam proses pembelajaran tersebut.

Dari beberapa pernyataan diatas diketahui bahwa model pembelajaran *reciprocal learning* dapat memberikan dampak yang baik dalam pembelajaran, hal ini sejalan dengan pendapat Sriyanti dan Marlina (2015) bahwa pembelajaran *reciprocal learning* merupakan salah satu model pembelajaran yang memiliki manfaat agar tujuan pembelajaran tercapai melalui kegiatan belajar mandiri sehingga peserta didik mampu menjelaskan temuannya kepada pihak lain seerta dapat meningkatkan hasil belajar dan kemampuan peserta didik dalam belajar mandiri.

BAB V

PENUTUP

A. Kesimpulan

Berdasarkan hasil analisis data diperoleh kesimpulan sebagai berikut:

1. Hasil belajar peserta didik yang diajar menggunakan model pembelajaran *reciprocal learning* berbasis *journaling* kelas XI IPA 3 SMAN 13 Makassar berada pada kategori tinggi dengan nilai rata-rata 74,09.
2. Hasil belajar peserta didik yang tidak diajar menggunakan model pembelajaran *reciprocal learning* berbasis *journaling* kelas XI IPA 1 SMAN 13 Makassar berada pada kategori tinggi dengan nilai rata-rata 66,56.
3. Terdapat perbedaan signifikan antara rata-rata hasil belajar peserta didik yang diajar dan tidak diajar menggunakan model pembelajaran *reciprocal learning* berbasis *journaling* XI IPA SMAN 13 Makassar, berdasarkan hasil perhitungan uji T pada SPSS 25, dimana sig. (2-tailed) 0,05 atau $0,010 < 0,05$.

B. Implikasi

Sehubungan dengan hasil yang diperoleh dalam penelitian ini, maka peneliti mengajukan beberapa implikasi bagi peneliti selanjutnya yaitu :

1. Model pembelajaran *reciprocal learning* berbasis *journaling* adalah model yang dapat meningkatkan hasil belajar peserta didik khususnya fisika, sehingga dapat menjadi bahan pertimbangan bagi tenaga pendidik untuk menerapkan model tersebut dalam kegiatan mengajar selanjutnya.
2. Bagi peneliti selanjutnya, hasil penelitian ini dapat dijadikan sebagai

bahan perbandingan, rujukan serta tantangan, khususnya yang ingin melakukan penelitian serupa agar peserta didik lebih tertarik mengikuti proses pembelajaran terutama pembelajaran fisika.



DAFTAR PUSTAKA

- Ali, Muhammad Khaidar. (2018). Penerapan Teknik Journaling Terhadap Peningkatan Aktualisasi Diri Siswa Dalam Materi Qur'an Hadits Kelas XI Di MA Nurul Ulum Welahan Jepara Tahun 2017/2018. *Repository IAIN Kudus*.
- Amalia (2016). *Strategi Pembelajaran Inovatif dan Kreati*. Jakarta : Bumi Aksara.
- Anton. (2014). Efektivitas *Journaling-Feedback* Terhadap Kemampuan Belajar Berdasarkan Regulasi Diri Siswa SDN Alastuwa 1. UMS.
- Arikunto, Suharsimi. (2010). *Penelitian Tindakan Kelas*.
- Bradley. (2016) Teknik Yang Harus Diketahui Setiap Konselor. Yogyakarta : Pustaka Pelajar.
- Creswell, J. (2015). *Riset Pendidikan Perencanaan, Pelaksanaan, dan Evaluasi Riset Kualitatif & Kuantitatif*. Yogyakarta: Pustaka Pelajar
- Darmawan, (2017). Pengaruh Model Pembelajaran *Reciprocal Learning* Terhadap Hasil Belajar Keterampilan Menulis Pada Siswa Kelas VIII B SMP Negeri 16 Singkawang Tahun Ajaran 2016/2017. *JP-BSI: Jurnal Pendidikan Bahasa dan Sastra Indonesia*, 2(1)
- Dhani, U. A (2016). Peningkatan Hasil Belajar Fisika Melalui Pendekatan Konstruktivisme dengan Metode Siklus Belajar Karplus. Makassar: Universitas Islam Negeri Alauddin Makassar. *Jurnal Pendidikan Fisika*, 4, 6. ISSN 2355-5785.
- Fahrurnisa. (2016). Pengaruh *Concept Journaling* Terhadap Kemampuan Komunikasi Matematik Siswa SMP. Jakarta: FITK UIN Syarif Hidayatullah Jakarta.
- Febrina. (2019). Perbedaan Hasil Belajar IPA Biologi Menggunakan Model Reciprocal Learning dan Problem Based Learning. *Jurnal Pijar MIPA*, 14(1), 107-112.
- Firmansyah, A. (2015). *Pembelajaran Membandingkan Teks Laporan Hasil Observasi dengan Teks Deskripsi melalui Metode Discovery Learning pada Siswa Kelas X SMA Negeri 18 Bandung Tahun Pelajaran 2014/2015*. (skripsi). Bandung: Universitas Pasundan Bandung
- Herawati. (2016). *Langkah-langkah Pembelajaran Kooperatif*. Jakarta: Bumi Aksara.
- Idrus, I., & Irawati, S. (2019). Analisis Model Pembelajaran Discovery Learning Dalam Meningkatkan Hasil Belajar Ipa-Biologi. *Talenta Conference Series*:

Science and Technology (ST), 2(2).

- Imron, A. (2011). Penerapan Teknik Penilaian Learning Journal Pada Model Pembelajaran Berbasis Masalah untuk Meningkatkan Hasil Belajar Siswa Materi Pokok Segiempat. *Kreano, Jurnal Matematika Kreatif-Inovatif*, 2(1), 57–71.
- Januardi dan Anggi (2018). Pengaruh Model Pembelajaran *Reciprocal Learning* Terhadap Hasil Belajar Mata Pelajaran Ekonomi di SMA Bakti Bangsa Air Saleh, *jurnal Neraca*, 2 (1).
- Jusriana, A. (2022). Efektivitas penerapan pembelajaran kooperatif model crh (course review horay) berbantuan video soal animasi terhadap prestasi dan hasil belajar fisika. *Al-khazini: jurnal pendidikan fisika*, 2(1), 1–8.
- Kajian, J., Dan, T., & Kependidikan, P. (2017). Ilmu Pendidikan. *Education Universitas Negeri Malang*, 2(2).
- Kamajaya. *Cerdas Belajar Fisika Untuk Kelas XI*, Bandung: Grafindo Media Pratama, 2017
- Karmila, N., & Anggereni, S. (2017). Pengaruh penggunaan media pembelajaran quipper school terhadap minat belajar fisika siswa. *JPF (Jurnal Pendidikan Fisika) Universitas Islam Negeri Alauddin Makassar*, 5(2), 120–127.
- Mardapi. (2018). *Teknik Penyusunan Instrumen Tes dan Non Tes*. Yogyakarta: Mitra Cendikia Offset.
- Mariani, M. (2017). *Penerapan Model Pembelajaran Make a Match Untuk Meningkatkan Hasil Belajar Matematika Tentang Pembagian Pada Siswa Kelas Ii Sd Muhammadiyah 4 Batu*. *JINoP (Jurnal Inovasi Pembelajaran)*, 3 (2), 599–608.
- Muhammad Nuh. (2014). *Strategi-strategi Belajar*. Surabaya: University Press Kampus UNESA.
- Muhyi, M., Hartono, Bidiyono, C. S., Satianingsih, R., Sumardi, Rifai, I., Zaman, A. Q., Astuti, P. E., & Fitriatien, R. S. (2018). *Metodologi Penelitian* (L. Nugraheni, Ed.). Surabaya: Andi Buana University Press.
- Nasution. (2017). *Azas-azas Kurikulum*. Amerika Serikat: Universitas Michigan.
- Nurfillahi, U., Yusuf T, M., & Santih Anggereni (2016). Pengembangan Instrumen Tes Hasil Belajar Kognitif Mata Pelajaran Fisika pada Pokok Bahasan Usaha dan Energi SMA Negeri Khusus Jeneponto Kelas XI Semester 1. Makassar: Universitas Islam Negeri Alauddin Makassar. *Jurnal Pendidikan Fisika*, 4, 83. ISSN 2355-5785.

- Nurjannah, & Marlianingsih, N. (2015). Analisis Butir Soal Pilihan Ganda dari Aspek Kebahasaan. Jakarta: Universitas Indraprasta PGRI. *Faktor Jurnal Ilmu Kependidikan*, 2, 70.
- Oemar. (2014). Proses Belajar Mengajar. Jakarta: PT. Bumi Aksara
- Rafiqah, R., Suhardiman, S., & Fauziah, F. (2021). Efektivitas penerapan model modifikasi tingkah laku (behavioral modification) terhadap peningkatan hasil belajar fisika peserta didik. *Al-Khazini: Jurnal Pendidikan Fisika*, 1(1), 19–38.
- Raihan. (2017). *Metodologi Pendidikan*.
- Retnawati, H. (2016). *Analisis Kuantitatif Instrumen Penelitian (Panduan Peneliti, Mahasiswa dan Psikometrian)*. Yogyakarta: Parama Publishing
- Saharsa, U., Qaddafi, M., & Baharuddin, B. (2018). Efektivitas Penerapan Model Pembelajaran Problem Based Learning Berbantuan Video Based Laboratory Terhadap Peningkatan Pemahaman Konsep Fisika. *JPF (Jurnal Pendidikan Fisika) Universitas Islam Negeri Alauddin Makassar*, 6(2), 57–64.
- Sain, M., Fakultas, H., Dan, T., Uin, K., Makassar, A., Ii, K., Sultan, J., Nomor, A., & - Gowa, S. (n.d.). *Konsep belajar dan pembelajaran. In Juni (Vol. 17, Issue 1)*.
- Setya nurachmandani. *FISIKA 2 UNTUK SMA/MA KELAS XI* (n.d.). 2017
- Sitorus, R. (2019). Penggunaan Model Reciprocal Learning untuk Meningkatkan Hasil Belajar IPA Materi Pembiasan Cahaya pada Lensa Cembung. *INPAFI (Inovasi Pembelajaran Fisika)*, 4(1).
- Sudjana. (2002). *Metode Statitika*.
- Sugiyono. (2012). *Statistika Untuk Penelitian*.
- Sugiyono. (2013). *Metodologi Penelitian Pendidikan*.
- Suhardiman, S., Tayeb, T., & Qadri, N. (2017). Perbandingan Pemahaman Konsep Menggunakan Metode Pembelajaran Scramble Antara Media Interaktif Courselab dan Media Microsoft PowerPoint Peserta Didik Kelas XI MIA MAN Wajo Kabupaten Wajo. *JPF (Jurnal Pendidikan Fisika) Universitas Islam Negeri Alauddin Makassar*, 5(2), 99–105.
- Tim Pusdiklat Pegawai. (2016). *Pengembangan Silabus dan Penyusunan Rencana Pelaksanaan Pembelajaran Pendidikan dan Pelatihan Teknis Kegiatan Belajar Mengajar bagi Pamong Belajar*. Kementerian Pendidikan dan Kebudayaan.
- Weise, Addel. (2021). Pengaruh Menulis Catatan Harian (Journaling) Untuk Meningkatkan Kesadaran Diri (*Self-Awareness*) Pada Mahasiswa. Yogyakarta:

Universitas Mercu Buana.

Yustiana, Eka (2019). Pengaruh Model Pembelajaran *Reciprocal Learning* Berbantuan Media Lectora Inspire Terhadap Hasil Belajar Siswa Kelas X IPS SMA Negeri 1 Jatiwaras (Studi Quasi Eksperimen Pada Mata Pelajaran Ekonomi Kelas X IPS SMA Negeri 1 Jatiwaras Tahun 2018/2019). *Repositori.unsil.ac.id Universitas Siliwangi*.



F.2 Dokumentasi
Kelas Kontrol



Kelas Eksperimen



UNIVERSITAS MUHAMMADIYAH
ALAUDDIN
M A K A S S A R



DAFTAR RIWAYAT HIDUP



Irma Tahir, lahir di Belawa, Desa Leppangeng, Kec. Belawa, Kab. Wajo pada tanggal 29 Juli 2000. Penulis merupakan anak ketiga dari pasangan bapak alm. M Tahir dan Ibu Amrah. Penulis mulai masuk jenjang pendidikan di SDN 67/1 Rappokalling pada tahun 2007 dan selesai pada tahun 2013, kemudian melanjutkan pendidikan sekolah menengah pertama di SMPN 4 Makassar pada tahun 2013 dan selesai pada tahun 2016, kemudian melanjutkan ke jenjang sekolah menengah atas di MAN Wajo pada tahun 2016 dan selesai pada tahun 2019. Penulis melanjutkan pendidikan ke salah satu perguruan tinggi di Makassar pada tahun 2019 dan tercatat sebagai mahasiswi jurusan Pendidikan Fisika, Fakultas Tarbiyah dan Keguruan, Universitas Islam Negeri (UIN) Alauddin Makassar.

