

***META ANALYSIS* PENGARUH PEMBELAJARAN FISIKA BERBASIS  
KEARIFAN LOKAL TERHADAP HASIL BELAJAR  
PESERTA DIDIK DI TINGKAT SMA/MA**



**Skripsi**

Diajukan untuk Memenuhi Salah Satu Syarat Memperoleh Gelar  
Sarjana Pendidikan Jurusan Pendidikan Fisika  
pada Fakultas Tarbiyah dan Keguruan  
UIN Alauddin Makassar

Oleh:

**SELVIANI**  
**NIM :20600120020**

**FAKULTAS TARBIYAH DAN KEGURUAN**  
**UNIVERSITAS ISLAM NEGERI ALAUDDIN MAKASSAR**  
**2024**

## PERNYATAAN KEASLIAN SKRIPSI

Mahasiswa yang bertanda tangan di bawah ini:

Nama : Selviani  
NIM : 20600120020  
Tempat, Tanggal Lahir : Bissoloro, 05 Juli 2002  
Jurusan : Pendidikan Fisika  
Fakultas : Tarbiyah dan Keguruan  
Alamat : Desa Bissoloro Kec. Bungaya Kab. Gowa  
Judul : **Meta Analysis Pengaruh Pembelajaran Fisika Berbasis Kearifan Lokal Terhadap Hasil Belajar Peserta Didik Di Tingkat SMA/MA**

Menyatakan dengan sesungguhnya dengan penuh keseraman bahwa skripsi ini benar adalah hasil karya sendiri. Jika di kemudian hari terbukti bahwa skripsi ini merupakan duplikat/tiruan/plagiat dan atau dibuat oleh orang lain sebagian atau seluruhnya, maka skripsi dan gelar yang diperoleh karenanya batal demi hukum. Pendapat atau temuan orang lain yang terdapat dalam skripsi ini dikutip atau dirujuk berdasarkan kode etik ilmiah.

Gowa, Januari 2024  
Penyusun,

**Selviani**  
**2060020020**

### PENGESAHAN SKRIPSI

Skripsi berjudul "*Meta Analysis* Pengaruh Pembelajaran Fisika Berbasis Kearifan Lokal Terhadap Hasil Belajar Peserta Didik di Tingkat SMA/MA", yang disusun oleh Selviani, NIM: 20600120020, mahasiswi Jurusan Pendidikan Fisika pada Fakultas Tarbiyah dan Keguruan UIN Alauddin Makassar, telah diuji dan dipertahankan dalam sidang Ujian Skripsi/Munaqasyah yang diselenggarakan pada hari Jum'at, tanggal 31 Mei 2024 M, bertepatan dengan 22 Dzulqaidah 1445 H, dinyatakan telah dapat diterima sebagai salah satu syarat memperoleh gelar sarjana dalam Fakultas Tarbiyah dan Keguruan Jurusan Pendidikan Fisika dengan beberapa Perbaikan.


Samata-Gowa, 31 Mei 2024

#### DEWAN PENGUJI:

Nomor SK 2048 TAHUN 2024

Ketua	: Santih Anggereni, S.Si., M.Pd.	(.....)
Sekretaris	: Ali Umar Dani, S.Pd., M.PFis.	(.....)
Munaqisy I	: Dr. Andi Halimah, M.Pd.	(.....)
Munaqisy II	: Muh. Syihab Iqbal, S.Pd., M.Pd.	(.....)
Pembimbing I	: Suarti, S.Si., S.Pd., M.Pd.	(.....)
Pembimbing II	: Suhardiman, S.Pd., M.Pd.	(.....)

Disahkan Oleh:  
Dekan Fakultas Tarbiyah Dan Keguruan  
UIN Alauddin Makassar

  
Dr. H. Achruh M.Pd.I.  
NIP 196609081994031002

## KATA PENGANTAR

بِسْمِ اللَّهِ الرَّحْمَنِ الرَّحِيمِ

*Assalamu'Alaikum Warahmatullahi Wabarakatuh*

Alhamdulillah Rabbil Alamiin, segala puji syukur tiada hentinya penulis haturkan kehadiran Allah swt. yang Maha pemberi petunjuk, anugerah dan nikmat yang diberikan-Nya sehingga penulis dapat menyelesaikan skripsi ini yang berjudul "**Meta-analysis Pengaruh Pembelajaran Fisika Berbasis Kearifan Lokal terhadap Hasil Belajar Peserta Didik Di Tingkat SMA/MA**". Allahumma Shalli a'ala Sayyidina Muhammad. Penulis curahkan atas jujungan umat, pemberi syafaat, penuntun jalan kebajikan, penerang di muka bumi ini, seseorang manusia pilihan dan teladan kita, Rasulullah saw. Beserta keluarga, para sahabatnya dan pengikut beliau hingga akhir zaman ini.

Penulis menyadari bahwa banyak kekurangan yang terdapat dalam skripsi ini, maka penulis bersikap positif dalam menerima saran maupun kritikan yang sifatnya membangun. Dalam menyusun skripsi ini, penulis banyak menemukan hambatan dan kesulitan, tetapi berkat adanya bimbingan, arahan, dan bantuan dari semua pihak, maka penelitian skripsi ini dapat diselesaikan. Skripsi ini terwujud berkat bantuan dari insan-insan yang telah digerakkan hatinya untuk memberikan dukungan bantuan, dan bimbingan kepada penulis.

Skripsi ini terwujud berkat uluran tangan dari insan-insan yang telah digerakkan hatinya oleh Sang Khaliq untuk memberikan dukungan, bantuan, dan bimbingan bagi penulis. Oleh karena itu, penulis menghaturkan terima kasih dan rasa hormat yang tak terhingga dan teristimewa kepada kedua orang tua penulis Ayahanda **Saparuddin** dan Ibunda **Bibi Dg Romba** atas segala doa dan pengorbanannya yang telah melahirkan, mengasuh, memelihara, mendidik, membimbing, dan menyayangi penulis dengan penuh kasih sayang serta pengorbanan yang tak terhitung dan senantiasa memberikan semangat, motivasi dan dorongan baik moril maupun material

untuk menyelesaikan studi. Selanjutnya ucapan terimakasih dan penghargaan yang sedalam dalamnya penulis sampaikan kepada:

1. **Prof. Drs. Hamdan Juhannis, M.A., Ph.D.** Rektor UIN Alauddin Makassar beserta Bapak **Prof. Dr. H. Kamaluddin Abunawas, M.Ag.** (Wakil Rektor I) **Dr. H. Andi Aderus, Lc., M.A.** (Wakil Rektor II) **Prof. Dr. H. Muhammad Halifah Mustamin, M.Pd.** (Wakil Rektor III) **Prof. Dr. H. Muhammad Amri, Lc., M.Ag.** (Wakil Rektor IV) atas segala fasilitas yang diberikan dalam menimba ilmu di dalamnya.
2. **Dr. H. Andi Achruh, M.Pd.I.**, Dekan Fakultas Tarbiyah dan Keguruan beserta Bapak **Dr. H. Muh. Rapi, M.Pd.** (Wakil Dekan I) **Bapak Dr. M. Rusdi, M.Ag.** (Wakil Dekan II) Bapak **Dr. Ridwan Idris, S.Ag., M.Pd.** (Wakil Dekan III) atas segala fasilitas yang diberikan dan memberikan bimbingan kepada penulis.
3. **Santih Anggereni, S.Si., M.Pd.**, dan Bapak **Ali Umar Dani, S.Pd., M. P.Fis.** Ketua dan Sekretaris Prodi Pendidikan Fisika Fakultas Tarbiyah dan Keguruan UIN Alauddin Makassar atas segala fasilitas yang diberikan dan senantiasa memberikan dorongan, bimbingan dan nasihat kepada penulis.
4. **Suarti, S.Si., S. Pd M.Pd.**, dan bapak **Suhardiman, S.Pd., M.Pd.**, selaku pembimbing I dan pembimbing II yang telah banyak meluangkan waktu untuk memberikan bimbingan, pengarahan, serta dorongan yang sangat berharga bagi penulis.
5. **Dr. Andi Halimah, M. Pd** dan bapak **Muh.Syihab Ikbal, S. Pd., M.Pd** selaku dewan penguji yang telah memberikan arahan dan masukan positif dalam penyusunan skripsi ini.
6. **Dosen** serta **Staf Prodi Pendidikan Fisika** atas ilmu dan didikannya selama penulis menempuh Pendidikan sehingga penulis merasa sangat terbantu dalam proses penyusunan skripsi ini.
7. **Muhammad Safar** dan **Risnawati** selaku saudara penulis yang selalu memberikan support baik berupa moral ataupun materi.

8. Kepada **Risnawati, Nur Inayah Umrah** dan **Nuralim** selaku sahabat yang selalu kebersamai, menemani, mendukung, dan mendampingi penulis selama penyusunan skripsi ini.
9. Kepada teman-teman, sahabat seperjuangan Pendidikan Fisika UIN Alauddin Makassar angkatan 2020 (**HAD20N**) tanpa terkecuali yang selalu siap sedia membantu dan selalu memberi semangat apabila penulis sedang kesulitan. Bertemu kalian adalah ketidaksengajaan yang menyenangkan.
10. Kepada senior-senior yang senantiasa mengajar serta memberi pengalaman, memberikan semangat dalam perkuliahan dan penyusunan skripsi ini.
11. Semua pihak yang tidak dapat penulis sebutkan satu persatu yang telah banyak membantu dalam penyusunan skripsi ini.
12. Terakhir, saya ingin berterima kasih kepada diri sendiri karena sudah bertahan sejauh ini.

Penulis menyadari sepenuhnya bahwa skripsi ini jauh dari kesempurnaan. Oleh karena itu, dengan kerendahan hati penulis menerima saran dan kritik yang sifatnya konstruktif dari berbagai pihak demi kesempurnaan skripsi ini.

Akhirnya, hanya kepada Allah swt penulis memohon ridha dan magfirahnya, semoga saja segala dukungan serta bantuan semua pihak mendapat pahala yang berlipat ganda di sisi Allah SWT. Semoga karya ini dapat bermanfaat kepada para pembaca, Aamiin.

Wassalamua'laikum Warahmatullahi Wabarakatuh.

Samata, Januari 2024


Penulis

**Selviani**  
**2060020020**

## DAFTAR ISI

PERNYATAAN KEASLIAN SKRIPSI .....	i
PENGESAHAN SKRIPSI.....	ii
KATA PENGANTAR .....	iii
DAFTAR ISI.....	vi
DAFTAR TABEL.....	viii
DAFTAR GAMBAR .....	ix
ABSTRAK.....	x
BAB I PENDAHULUAN .....	1
A. Latar Belakang Masalah.....	1
B. Rumusan Masalah .....	5
C. Tujuan Penelitian.....	5
D. Manfaat Penelitian.....	6
E. Definisi Operasional Variabel .....	7
F. Fokus Penelitian.....	7
G. Kajian Pustaka .....	7
BAB II TINJAUAN TEORETIS.....	10
A. <i>Meta Analysis</i> .....	10
B. Pembelajaran Fisika .....	15
C. Kearifan lokal .....	19
D. Hasil Belajar .....	22
BAB III METODOLOGI PENELITIAN .....	25
A. Jenis Penelitian.....	25
B. Populasi dan Sampel Penelitian.....	25
C. Prosedur Penelitian .....	27
D. Instrumen Penelitian .....	28
E. Teknik Analisis Data.....	28

BAB IV HASIL DAN PEMBAHASAN .....	35
A. Hasil Penelitian .....	35
B. Pembahasan .....	55
BAB V PENUTUP .....	66
A. Kesimpulan .....	66
B. Implikasi .....	67
DAFTAR PUSTAKA .....	68
LAMPIRAN.....	76
DAFTAR RIWAYAT HIDUP.....	98



UNIVERSITAS ISLAM NEGERI  
**ALAUDDIN**  
M A K A S S A R




## DAFTAR TABEL

Tabel 4.1 Deskripsi Data Artikel Penelitian .....	36
Tabel 4.2 Data Hasil Penelitian.....	42
Tabel 4.3 Hasil Perhitungan <i>Effect Size</i> .....	43
Tabel 4.4 Hasil Uji Heterogenitas .....	44
Tabel 4.5 Hasil <i>Summary Effect</i> .....	45
Tabel 4.6 <i>Effect Size</i> Berdasarkan Kelas .....	48
Tabel 4.7 <i>Effect Size</i> Berdasarkan Materi Pelajaran .....	50
Tabel 4.8 Hasil <i>Fail Save-N</i> .....	54



## DAFTAR GAMBAR

Gambar 3.1 Prosedur Umum Dalam Analisis Meta .....	27
Gambar 4.1 Grafik <i>Effect Size</i> .....	44
Gambar 4.2 <i>Forest Plot</i> .....	47
Gambar 4.3 <i>Effect size</i> Berdasarkan Kelas.....	49
Gambar 4.4 <i>Effect size</i> Berdasarkan Materi Pelajaran .....	52
Gambar 4.5 <i>Funnel Plot</i> .....	53



UNIVERSITAS ISLAM NEGERI  
**ALAUDDIN**  
M A K A S S A R

## ABSTRAK

**Nama : Selviani**

**Nim : 20600120020**

**Judul : *Meta Analysis* Pengaruh Pembelajaran Fisika Berbasis Kearifan Lokal Terhadap Hasil Belajar Peserta Didik Di Tingkat SMA/MA**

---

Penelitian ini merupakan penelitian Meta-Analisis yang bertujuan untuk mengetahui besar pengaruh Pembelajaran Fisika Berbasis Kearifan Lokal terhadap hasil belajar peserta didik di tingkat SMA/MA. Jenis penelitian yang digunakan adalah *Meta Analysis*, dengan populasi yang digunakan adalah seluruh artikel tentang penggunaan pembelajaran fisika berbasis kearifan lokal dan sampel penelitian berjumlah 16 artikel terdiri dari 12 jurnal nasional dan 4 jurnal internasional menggunakan artikel ilmiah yang telah dipublikasikan melalui *google scholar* tentang pembelajaran fisika berbasis kearifan lokal terhadap hasil belajar fisika, pada tahun 2013-2023 dengan kriteria yang telah ditentukan. Instrument penelitian menggunakan lembar pemberian kode (*coding data*) dan informasi setiap laporan hasil penelitian dalam bentuk digital yaitu pada *Microsoft Exel* kemudian dianalisis menggunakan *software* OpenMEE.

Berdasarkan penelitian yang dilakukan diperoleh: (1) Pembelajaran fisika berbasis kearifan lokal berpengaruh terhadap hasil belajar peserta didik di tingkat SMA/MA karena diperoleh nilai rata rata *effect size* sebesar 2.558 dengan kategori tinggi; (2) Pengaruh pembelajaran fisika berbasis kearifan lokal berdasarkan kelas diperoleh nilai *effect size* kelas X sebesar 1.603, untuk kelas XI nilai *effect Size* sebesar 3.611 dan untuk kelas XII diperoleh nilai *effect size* sebesar 1.898. Ketiganya berada pada kategori sangat besar, namun diperoleh nilai *effect size* paling tinggi pada kelas XI yang artinya pembelajaran fisika berbasis kearifan lokal lebih berpengaruh apabila diterapkan di kelas XI; (3) Pengaruh pembelajaran fisika berbasis kearifan lokal berdasarkan materi pelajaran pada pokok bahasan materi temperatur memiliki pengaruh yang lebih baik dalam meningkatkan hasil belajar peserta didik dibandingkan dengan materi yang lain karena diperoleh nilai *effect size* sebesar 11.610 dengan kategori sangat besar.

Implikasi penelitian yaitu untuk mengaplikasikan pembelajaran berbasis kearifan lokal pada pembelajaran fisika perlu menyesuaikan dengan konsep atau materi yang akan diajarkan dengan menggunakan media ini sehingga tujuan dari pembelajaran dapat tercapai dengan maksimal untuk meningkatkan kualitas pembelajaran peserta didik. Bagi peneliti, untuk lebih detail mencantumkan kelengkapan data penelitian pada artikel ilmiah baik dari segi data sampel maupun hasil penelitian.

## BAB I

### PENDAHULUAN

#### ***A. Latar Belakang Masalah***

Pendidikan memiliki dampak yang signifikan terhadap era yang berkembang ini, serta dapat memengaruhi bagaimana orang berpikir dan mendorong kreativitas mereka untuk menghasilkan produk yang bermanfaat yang dapat membantu kegiatan mereka sendiri. Proses peningkatan dan pengembangan sumber daya manusia meliputi pendidikan. Kemajuan pengetahuan dan teknologi memberikan bukti kualitas sumber daya. Kemajuan teknologi dan pengembangan terkait erat dengan fisika. Akibatnya, fisika sangat penting untuk kemajuan ilmu pengetahuan dan teknologi.

Pendidikan nasional adalah Pendidikan yang berdasarkan Pancasila dan Undang- Undang Dasar Negara Republik Indonesia Tahun 1945 yang berakar pada nilai- nilai agama, kebudayaan nasional Indonesia dan tanggap terhadap tuntutan perubahan zaman. Sistem Pendidikan Nasional adalah keseluruhan komponen pendidikan yang saling terkait secara terpadu untuk mencapai tujuan pendidikan nasional.

Fisika adalah salah satu cabang dari ilmu alam yang bertujuan untuk mempelajari serta memberikan pemahaman tentang berbagai proses alam dan menjelaskan sifat zat beserta penerapannya. Dengan kata lain, fisika adalah ilmu yang membahas semua tentang gejala alam baik yang bersifat makroskopik maupun mikroskopik yang memiliki gejala antar materi dan antar reaksi <sup>1</sup>.

Fisika menganggap kejadian di alam semesta dan benda-benda di dunia ini mengikuti suatu pola yang dapat dipelajari dengan cermat dan sistematis.

---

<sup>1</sup> Khoiri, A., Syifa, A., & Mubin, N. Potensi Pembelajaran Berbasis Fisika Lokal Kabupaten Jepara Untuk Meningkatkan Keterampilan Proses Sains dan Kewirausahaan Siswa. *Formatif: Jurnal Ilmiah Pendidikan MIPA*, 8(1). (2018).

Para ilmuwan fisika percaya bahwa dengan kecerdasan dan juga alat-alat pendukung dan kemajuan teknologi manusia dapat menguasai berbagai jenis ilmu pengetahuan dan menguasai dunia. Mereka percaya bahwa semua yang ada di alam semesta tidak lepas dari yang namanya teori fisika. Sebagai contoh, dalam kehidupan sehari-hari baik secara sadar atau tidak sadar kita selalu menggunakan ilmu fisika, misalnya saja saat mendorong benda, kita memerlukan gaya yang lebih besar dari gaya benda agar benda dapat berpindah<sup>2</sup>.

Implementasi dari Undang-undang Nomor 30 Tahun 2003 dijabarkan dalam sejumlah peraturan, diantaranya Peraturan Pemerintah Nomor 19 Tahun 2005 tentang Standar Pendidikan Nasional. Kedua perangkat hukum tersebut memungkinkan penyesuaian program Pendidikan dengan kebutuhan dan potensi yang ada di daerah. Hal ini jelas terlihat bahwa pemerintah telah memberikan keleluasaan daerah untuk menyesuaikan program Pendidikan yang ada dengan kearifan lokal. Salah satu penerapan dari pembelajaran kearifan lokal yaitu Manajemen Pendidikan Berbasis Sekolah adalah bentuk reformasi pendidikan dimana sekolah diberikan peluang yang besar dalam mengelola sekolah serta mengembangkan kurikulumnya sesuai dengan potensi yang ada.

Kearifan lokal mencakup semua jenis informasi, pemahaman, dan wawasan selain tradisi atau kode moral. Pembelajaran berbasis budaya lokal memerlukan perancangan pengalaman pendidikan dan lingkungan belajar yang memasukkan budaya lokal ke dalam proses pembelajaran. Karena peserta didik memiliki pengalaman belajar kontekstual, penggabungan budaya lokal dalam pembelajaran sangat menguntungkan bagi makna proses dan hasil pembelajaran. Peserta didik seharusnya memiliki kesadaran dan

---

<sup>2</sup> Sulistiyono, S., Mundilarto, M., & Kuswanto, H. Pengembangan Lembar Kerja Siswa Dengan Pendekatan Kerja Laboratorium Untuk Meningkatkan Keterampilan Proses Fisika. In *Quantum: Seminar Nasional Fisika, dan Pendidikan Fisika* (Mei 2018), 191-196

penghargaan yang bijaksana terhadap leluhur mereka sehingga dapat mempengaruhi kapasitas mereka untuk belajar di kelas.

Karena Indonesia terdiri dari banyak suku, etnis, dan tradisi, nilai-nilai kearifan lokal yang terkandung dalam budaya yang berbeda tergantung pada masing-masing daerah dipertahankan ketika dimasukkan ke dalam proses pembelajaran sains. Maka dari itu kita dituntut untuk banyak membaca dan menggali ilmu pengetahuan yang ada, hal ini sesuai dengan Q.S Al- Alaq yang menyerukan untuk membaca dan menggali ilmu pengetahuan yang telah diturunkan oleh Allah swt.

Dalam AL- Qur'an surah Al-Alaq yang diawali dengan kata 'iqra' yang berarti bacalah. Hal ini berarti membaca itu sangat penting, sehingga dijelaskan dalam Q. S Al- Alaq ayat 3- 4

أَقْرَأْ وَرَبُّكَ الْأَكْرَمُ الَّذِي عَلَّمَ بِالْقَلَمِ

Terjemahannya: Bacalah, dan Tuhanmulah Yang Maha Mulia. Yang mengajar (manusia) dengan pena (QS. Al- Alaq (96): 3-4).

Berdasarkan tafsir Al Qurthubi firman Allah dalam ayat tersebut menunjukkan atas kesempurnaan kedermawanan Allah; yakni dengan memberi pengetahuan kepada hamba-hambanya atas hal-hal yang sebelumnya tidak diketahui, memindahkannya dari kegelapan kebodohan menuju cahaya ilmu. Kemudian Allah mengingatkan keutamaan membaca, karena besarnya manfaat membaca yang tidak dapat diperoleh kecuali hanya dengan membaca; yakni tidak terkodifikasinya ilmu pengetahuan, tidak terikatnya hikmah, tidak terjaganya kabar, dan *maqalah* orang-orang terdahulu, serta tidak ada kitab-kitab Allah yang telah diturunkan kecuali ditulis. Andaikan tidak karena pena, urusan agama dan dunia tidak akan tegak.

Ayat diatas memiliki relevansi tentang belajar, sehingga dengan turunnya ayat tersebut menjadi bukti bahwa belajar merupakan hal yang harus dilakukan oleh manusia sehingga dengan belajar manusia akan mengetahui hakikat tujuan dari hidupnya. Q.S Al-Alaq ayat 3-4 ini relevan

dengan judul penelitian yang diangkat dimana pada penelitian *meta analysis* kita lebih banyak membaca dan mereview jurnal- jurnal yang telah ada kemudian dianalisis untuk ditarik kesimpulan.

*Meta analysis* adalah teknik penelitian yang dilakukan dengan cara menggabungkan beberapa penelitian sejenis sehingga didapatkan hasil berupa data kuantitatif. Dalam penelitian meta analisis, peneliti membuat rekap data tanpa dapat melakukan manipulasi eksperimen sebelumnya<sup>3</sup>. Dibandingkan dengan metode penelitian yang lainnya, meta analisis bersifat lebih objektif karena tidak berfokus pada kesimpulan yang diperoleh dari beberapa studi kasus, melainkan meta analisis berfokus pada data yang diperoleh. Meta analisis merupakan studi literatur yang dapat memberikan jawaban atas konflik-konflik yang diperdebatkan dari penemuan studi serupa.

Dari sekian banyak penelitian yang telah dilakukan, perlu adanya sintesis terhadap temuan-temuan tersebut. Alasannya, penelitian yang semakin bertambah memang akan memberikan kontribusi penambahan jumlah bahan rujukan untuk membuat penelitian selanjutnya, namun bertambahnya jumlah penelitian tersebut akan menyulitkan peneliti untuk mengetahui hasil-hasil penelitian yang telah dilakukan. Keterbatasan ini memungkinkan terjadinya pengulangan penelitian sejenis. Dengan adanya sintesis terhadap temuan penelitian, para peneliti dapat memperoleh informasi awal dari berbagai penelitian yang sudah dilakukan tentang suatu masalah terkait dengan masalah penelitian yang menjadi minat mereka. Para peneliti dapat memperoleh informasi tentang isu-isu, baik yang sudah banyak dikaji maupun yang belum tersentuh sama sekali. Mereka dapat memilih topik permasalahan yang sesungguhnya penting namun belum mendapat perhatian yang proporsional dari kalangan peneliti.

---

<sup>3</sup> Simanjuntak, A. M., Daenansya, R., Aflandhanti, P. M., Yovi, I., Suyanto, S., Anggraini, D., & Rosdiana, D. (2023). Efficacy of pretomanid-containing regiments for drug-resistant tuberculosis: A systematic review and meta-analysis of clinical trials. *Narra J*, 3(3).

*Meta Analysis* perlu dilakukan karena adanya realitas bahwa tidak ada penelitian yang terbebas dari kesalahan dalam penelitian meskipun peneliti tersebut telah berusaha meminimalisir kesalahan atau eror dalam penelitian tersebut. Sehingga dengan *Meta Analysis* memungkinkan peneliti untuk mencapai kesimpulan yang lebih akurat dan membuat keputusan yang lebih tepat berdasarkan bukti yang tersedia dengan menggabungkan ukuran sampel dari beberapa studi dalam meningkatkan kekuatan statistik. Sehingga dapat meningkatkan akurasi perkiraan efek dan kemampuan untuk mendeteksi efek yang sebenarnya. Berdasarkan uraian diatas, maka akan dilakukan penelitian yang berjudul "***Meta Analysis Pengaruh Pembelajaran Fisika Berbasis Kearifan Lokal Terhadap Hasil Belajar Peserta Didik di Tingkat SMA/MA.***"

### ***B. Rumusan Masalah***

Berdasarkan uraian masalah pada latar belakang, maka rumusan masalah pada penelitian ini adalah sebagai berikut:

1. Apakah pembelajaran berbasis kearifan lokal berpengaruh terhadap hasil belajar dalam pembelajaran fisika?
2. Apakah terdapat pengaruh pembelajaran berbasis kearifan lokal terhadap hasil belajar dalam pembelajaran fisika berdasarkan kelas?
3. Apakah terdapat pengaruh pembelajaran berbasis kearifan lokal terhadap hasil belajar dalam pembelajaran fisika berdasarkan materi pelajaran?

### ***C. Tujuan Penelitian***

Berdasarkan rumusan masalah di atas maka dapat dirumuskan tujuan penelitian ini adalah sebagai berikut:

1. Untuk mengetahui pengaruh pembelajaran berbasis kearifan lokal terhadap hasil belajar dalam pembelajaran fisika.
2. Untuk mengetahui pengaruh pembelajaran berbasis kearifan lokal terhadap hasil belajar dalam pembelajaran fisika berdasarkan kelas.



3. Untuk mengetahui pengaruh pembelajaran berbasis kearifan lokal terhadap hasil belajar dalam pembelajaran fisika berdasarkan materi pelajaran.

#### **D. Manfaat Penelitian**

Hasil dari penelitian ini diharapkan memberi manfaat sebagai berikut:

1. Manfaat dari hasil penelitian meta analisis ini diharapkan mampu memberikan gambaran tentang rata-rata *effect size* pengaruh penggunaan pembelajaran Fisika berbasis kearifan lokal terhadap hasil belajar sehingga dapat merepresentasikan kekuatan hubungan antara kedua variabel tersebut. Selain itu, penelitian ini sebagai informasi bagi peneliti selanjutnya untuk mengkaji lebih dalam keefektifan Pembelajaran Fisika berbasis kearifan lokal pada masa yang akan datang.
2. Manfaat Praktis
  - a. Bagi sekolah, sebagai bahan pertimbangan dalam pengembangan dan penyempurnaan program pengajaran di sekolah, serta memberikan masukan dalam rangka perbaikan dan peningkatan mutu pembelajaran khususnya pada mata pelajaran fisika.
  - b. Bagi guru, dari hasil penelitian meta analisis mengenai pembelajaran berbasis kearifan lokal terhadap hasil belajar peserta didik, diharapkan dapat menginspirasi guru agar untuk memperkaya keefektifan dan kreatifitas kegiatan belajar mengajar (KBM) terhadap analisis pada pembelajaran fisika dalam upaya peningkatan kualitas pembelajaran di kelas.
  - c. Bagi peserta didik, pembelajaran berbasis kearifan lokal dapat dijadikan sebagai media belajar mandiri dirumah untuk memperdalam pemahaman tentang konsep dan materi fisika.
  - d. Bagi peneliti, sebagai sumber untuk menambah pengalaman dalam penelitian. Selain itu, penelitian ini dapat dijadikan sumber informasi

bagi peneliti selanjutnya untuk mengkaji pengaruh pembelajaran berbasis kearifan lokal pada masa yang akan datang.

#### **E. Definisi Operasional Variabel**

Dalam penelitian ini variabel yang akan ditinjau adalah pembelajaran Fisika berbasis kearifan lokal dan hasil belajar peserta didik. Namun dalam penelitian ini kedua variabel tersebut nantinya akan ditinjau atau diperoleh dari data-data dari kedua variabel ini akan di dapatkan dari beberapa jurnal penelitian yang berkaitan dengan pembelajaran Fisika berbasis kearifan lokal terhadap hasil belajar peserta didik. Jurnal yang dikumpulkan atau jurnal yang akan di meta analisis kan adalah jurnal berkaitan dengan pembelajaran Fisika berbasis kearifan lokal dan pengaruhnya terhadap hasil belajar peserta didik baik nasional maupun internasional yang diterbitkan 10 tahun terakhir dari tahun 2013-2023., dilaksanakan di jenjang SMA/MA.

#### **F. Fokus Penelitian**

Pada penelitian ini peneliti melakukan pengumpulan beberapa jurnal dari Penelitian-penelitian terdahulu mengenai pembelajaran Fisika berbasis kearifan lokal, kemudian mereview jurnal tersebut. Jurnal yang digunakan pada penelitian ini merupakan jurnal internasional dan jurnal nasional terbitan dari tahun 2013 hingga dengan tahun 2023 baik jurnal terakreditasi maupun tidak terakreditasi.

#### **G. Kajian Pustaka**

Berikut ini, peneliti menyajikan pustaka dari beberapa penelitian terdahulu sebagai bahan referensi penelitian, yaitu:

1. Penelitian yang dilakukan (Tomi Apra Santosa, 2021) dengan judul "*Meta Analysis: Science Learning Based on Local Wisdom Against Preserving School Environments During the Covid-19 Pandemic*". Penelitian ini mengambil data dari analisis 30 jurnal bereputasi nasional dan internasional. Data diperoleh melalui Google Scholar, ScienceDirect, Wiley Taylor, Sage Journal, Springer Journal dan Eric. Dari penelitian ini dapat disimpulkan

bahwa pembelajaran IPA berbasis kearifan lokal berpengaruh terhadap kelestarian lingkungan sekolah pada masa Covid-19 dengan nilai *effect size* 0,923 dalam kategori tinggi. Hal yang membedakan penelitian ini dengan penelitian yang akan dilakukan adalah penelitian ini mengambil sebanyak 30 sampel jurnal sementara penelitian yang akan dilakukan mengambil sebanyak 17 sampel jurnal.

2. Penelitian yang dilakukan (Indri Sari Utami, dkk 2017) dengan judul "*Pengembangan STEM- A (Science, Technology, Engineering, Mathematic and Animation Berbasis Kearifan Lokal Dalam Pembelajaran Fisika*". Desain penelitian yang digunakan adalah quasi eksperimen dengan desain one group pretest-posttest. Hasil observasi menunjukkan adanya peningkatan pengetahuan konseptual peserta didik setelah menggunakan pembelajaran STEM-A (Sciences, Technology, Engineering, Mathematics, and Animation) berbasis kearifan lokal dengan kategori sedang dalam *normalized gain*. Perbedaan penelitian ini dengan penelitian yang akan dilakukan adalah terletak pada Teknik analisis, penelitian ini merupakan penelitian eksperimen sedangkan penelitian yang akan dilakukan merupakan analisis kepustakaan terhadap penelitian- penelitian yang telah dilakukan.
3. Penelitian yang dilakukan (Ramli Nelmian Simarmata, 2022) dengan judul "*Meta Analisis Pembelajaran Berbasis Materi Lokal Indonesia Terhadap Keterampilan Proses Sains*". Penelitian ini mengambil data dari 7 artikel bertema pengaruh model pembelajaran berbasis materi lokal terhadap keterampilan proses sains peserta didik. Berdasarkan hasil analisis 5 dari 7 penelitian estimasi atau perkiraan *effect size* pembelajaran berbasis materi lokal terhadap Keterampilan Proses Sains peserta didik masuk dalam kategori efek besar. Dari hasil tersebut kemudian dapat diinterpretasi bahwa secara umum pembelajaran berbasis materi lokal mempengaruhi keterampilan proses sains peserta didik dengan dampak yang besar dan sangat berarti. Hal yang membedakan penelitian ini dengan

penelitian yang akan dilakukan adalah penelitian ini berbeda pada variabel dependen yaitu Keterampilan proses sains sedangkan penelitian yang akan dilakukan menggunakan variabel hasil belajar.

4. Penelitian yang dilakukan (Saragih L, Darinda & Dewi 2021) dengan judul "*Pengaruh Model Pembelajaran Open Ended Terhadap Hasil Belajar Peserta didik pada Pembelajaran Tematik*". Jenis Penelitian ini bersifat kuantitatif dan menggunakan alat analisis deskriptif. Sebanyak 27 peserta didik diambil sampelnya menggunakan *basic random sampling*. Menurut temuan penelitian ini, hasil belajar peserta didik dengan menggunakan model Open Ended berada pada kategori baik, dengan rata-rata 81,62. Hal ini menunjukkan adanya pengaruh positif yang signifikan dari penggunaan model Pembelajaran Open Ended terhadap hasil belajar peserta didik pada tema VIII lingkungan sahabat kita di kelas V SD Negeri 064978 Manunggal Kecamatan Medan Denai tahun pembelajaran 2020/2021. Penelitian ini memiliki kesamaan dengan penelitian yang akan dilakukan yaitu pada variabel dependen yakni hasil belajar.
5. Penelitian yang dilakukan (Husin, dkk 2018) dengan judul "*Integrasi Kearifan Lokal Rumah Umekbubu dalam Bahan Ajar Materi Suhu dan Kalor untuk Meningkatkan Motivasi Dan Hasil Belajar Peserta didik SMA*". Hasil identifikasi menunjukkan bahwa ada enam potensi lokal yang masih tersimpan dan dilindungi di Kabupaten TTS; Namun, hanya satu dari enam potensi lokal ini yang digunakan sebagai bahan untuk dimasukkan potensi lokal umekbubu kemudian diintegrasikan dalam bentuk bentuk bahan ajar berbasis kearifan lokal untuk materi suhu dan kalor. Kategori antusiasme mahasiswa dalam belajar fisika menggunakan bahan ajar berbasis kearifan lokal tergolong tinggi. Perbedaan antara penelitian ini dan penelitian yang akan dilakukan adalah dalam pendekatan analisis data; Penelitian ini juga menggunakan metode kombinasi (*mixed methods*), namun penelitian yang akan dilakukan menggunakan analisis kuantitatif.

## BAB II

### TINJAUAN TEORETIS

#### **A. Meta Analysis**

*Meta analysis* merupakan kajian atas sejumlah hasil penelitian dalam masalah yang sejenis. Instrumen yang digunakan dalam penelitian ini adalah human instrument. Setelah penelitian terfokus dan jelas, maka akan dikembangkan instrumen penelitian sederhana, yang diharapkan dapat melengkapi data dan dapat dijadikan pembandingan terhadap data yang telah ditemukan sebelumnya<sup>4</sup>.

*Meta analysis* adalah metode menggabungkan hasil penelitian kuantitatif dengan menggunakan analisis statistik. Metode meta-analisis adalah teknik agregasi (pengumpulan data) untuk mendapatkan kekuatan statistik (statistical power). Di sisi lain, teknik kualitatif digunakan dalam tinjauan sistematis untuk mensintesis (meringkas) hasil penelitian utama yang bersifat deskriptif kualitatif. Metode mensintesis (meringkas) hasil penelitian kualitatif ini disebut metasintesis<sup>5</sup>.

Para peneliti telah mencoba untuk meminimalkan adanya kesalahan kesalahan dalam penelitian, tetapi tidak ada penelitian yang terbatas pada kesalahan penelitian, sehingga *meta analysis* perlu dilakukan. Untuk alasan ini, kelemahan penelitian dan apa yang disebut artefak perlu diperbaiki. *Meta analysis* memiliki data yang diproses dan digunakan untuk menarik kesimpulan statistik. Data dapat dipresentasikan dalam berbagai ukuran dan

---

<sup>4</sup> Putri, Y. A., Usman, E. A., & Cahyati, M. T. Meta-Analisis Pengaruh penggunaan Model Inquiry Based Learning terhadap Kompetensi Keterampilan Peserta Didik dalam Pembelajaran Fisika. *Jurnal Penelitian Pembelajaran Fisika*, Vol. 5 No.1 (2019)65-67.

<sup>5</sup> Sari, Y. K., & Tanjung, S. *Meta-Analysis of the Effect Of Inquiry Learning: In Mathematical Problem Solving of Junior High School Students*. EDU PUBLISHER. (2022),160.

dihitung dengan rumus yang disebut dengan *effect size*. *Effect size* adalah indikator kuantitatif yang digunakan untuk meringkas hasil studi dalam meta analisis. Dengan kata lain, *effect size* mencerminkan besarnya hubungan antar variabel dalam setiap penelitian. Hasil penelitian yang dapat digunakan untuk meta analisis memiliki karakteristik tertentu. Karakteristiknya merupakan ciri bahwa hasil penelitian secara konseptual dapat dibandingkan, yaitu penelitian memiliki komposisi dan keterkaitan yang sama. Karena hasil penelitian menghasilkan hasil yang serupa secara statistic, maka tidak tepat menggabungkan penelitian dengan desain penelitian yang berbeda yang menghasilkan jenis penelitian yang berbeda pula, walaupun memiliki topik yang sama<sup>6</sup>.

Fitur tertentu membedakan temuan penelitian yang dapat digunakan dalam meta-analisis. Kriteria pertama adalah bahwa hasil penelitian dapat dibandingkan secara konseptual (konseptual sebanding), menunjukkan bahwa penelitian ini memiliki ide dan hubungan yang sama. Kesulitan dengan meta-analisis adalah bahwa ia tidak dapat menilai studi yang jelas berbeda dalam hal konstruksi dan hubungan. Karena hasil penelitian secara statistik serupa, tidak tepat untuk mengintegrasikan penelitian dengan strategi penelitian yang berbeda yang menghasilkan hasil penelitian dalam format yang berbeda meskipun memiliki topik penelitian yang sama.<sup>7</sup>

Tahapan meta analisis menurut Karbono & Retnawati, adalah sebagai berikut:

#### **a. Menentukan Pertanyaan Penelitian**

Studi meta analisis biasanya menggunakan dua pendekatan, yaitu *combining studies* dan *comparing studies*. Pendekatan *combining studies* adalah

---

<sup>6</sup> Grissom, R. J., & Kim, J. J. *Effect Sizes for Research: Univariate and Multivariate Applications*. (Taylor & Francis:2014),120.

<sup>7</sup> Retnawati, H., Apino, E., Djidu, H., & Anazifa, R. D. *Pengantar analisis meta*. (Yogyakarta: Parama Publishing:2018),hal.9.

pendekatan yang menggabungkan *effect size* dari data primer dan menemukan data serupa pada *effect size* dengan tujuan untuk mengidentifikasi ukuran rata-rata dari *effect size*. Di sisi lain, *comparing studies* adalah pendekatan penelitian yang menggabungkan heterogenitas ukuran dari *effect size* dengan tujuan untuk memahami hubungan antara ukuran *effect size* dan karakteristik studi.

Untuk menentukan pertanyaan meta analisis, kita perlu mengetahui rata-rata dari banyak penelitian. Selain itu, perbandingan antara kelompok data perlakuan dan kontrol, perbedaan antara pre-test dan post-test, hubungan antar kedua variabel atau hubungan antara variabel moderator dan hasil belajar harus dibandingkan.

#### **b. Menentukan Penelitian yang Relevan**

Sebelum melakukan *meta analysis*, perlu dipertegas spesifikasi dari literatur yang akan digunakan dalam meta analisis. Terdapat tiga alasan utama pentingnya untuk menentukan kriteria, pertama kriteria- kriteria tersebut dapat digunakan untuk memandu dalam memilih penelitian mana yang akan digunakan dalam *meta analysis*. Alasan kedua adalah kriteria tersebut penting untuk menentukan populasi yang berkaitan dengan pembuatan kesimpulan. Alasan ketiga adalah transparansi yang berkaitan dengan publikasi *meta analysis*.

#### **c. Melakukan Pengkodean**

Mengembangkan pedoman dalam mengkodekan bahan sumber data *meta analysis* dapat dilakukan dengan mengumpulkan data misalnya berupa tahun publikasi, tipe publikasi (artikel jurnal, buku, bab dalam buku, tesis, disertasi, laporan teknis, makalah dalam konferensi), lokasi, jumlah sampel keseluruhan, jumlah sampel laki- laki atau perempuan. Pengkodean ini diperlukan ketika peneliti memerlukan informasi tambahan untuk menginterpretasikan hasil *meta analysis*.

#### **d. Menghitung *Effect Size***

Adanya *effect size* menjadikan *meta analysis* mungkin untuk dilakukan, karena *effect size* diperoleh dari dependent variable. *Effect size* menstandarisasi temuan dari berbagai macam studi yang dapat secara langsung dibandingkan. Indeks standar yang dapat digunakan sebagai *effect size* adalah *standardized mean difference*, koefisien korelasi, dan *add-* ratio, asalkan mempunyai karakteristik yaitu dapat dibandingkan antar penelitian, menunjukkan besaran dan arah hubungan yang diminati, serta ukuran sampel yang independen.

#### **e. Melakukan Uji Homogenitas**

Uji homogenitas dilakukan untuk memperkirakan rata-rata *effect size* yang diperoleh, kemudian diuji signifikansinya. Keseragaman data merupakan syarat yang paling direkomendasikan untuk pengujian statistik, terutama jika data tersebut menggunakan uji-T atau uji-F. Penekanan dari arti homogenitas adalah terletak pada varians data yang digunakan. Apabila terdeteksi adanya homogenitas *effect size* maka menggunakan *fixed effect model* sedangkan apabila tidak terdeteksi adanya homogenitas data maka menggunakan *random effect model*.

#### **f. Menghitung *Summary Effect***

Menghitung *summary effect* dilakukan agar dapat mengetahui gambaran atau rangkuman secara umum mengenai *effect size* yang diamati. Menghitung *effect size* tidak dapat dilakukan langsung dengan merata ratakan *effect size* dari semua artikel atau jurnal yang dianalisis. Hal itu karena artikel atau jurnal yang dianalisis tentu memiliki berbagai keragaman apalagi dilihat dari ukuran dan karakteristik dari sampelnya. Teknik sampling biasanya digunakan untuk memudahkan peneliti dalam mengumpulkan data agar mendapatkan informasi mengenai apa yang diteliti. Semakin besar sampel yang digunakan dalam suatu studi, maka data yang terobservasi akan mendekati data asli.



### **g. Menyusun Interpretasi**

Interpretasi adalah hasil dari gambaran *forest plot* yang dijabarkan dan diperoleh dari hasil perhitungan *effect size*. Interpretasi ini menyajikan interval kepercayaan dari masing-masing literatur yang digunakan beserta dengan *effect size*.

### **h. MemPublikasikan Bias**

Langkah terakhir adalah publikasi bias, publikasi bias diperlukan untuk mendapatkan informasi apakah sumber yang digunakan dalam penelitian ini adalah sumber yang biasa saja atau semua sumber yang digunakan dalam penelitian adalah sumber yang baik dan terpercaya<sup>8</sup>

Adapun kelebihan *meta analysis* menurut Prasiska, antara lain:

1. Meta-analisis memungkinkan kombinasi kuantitatif dari berbagai temuan penelitian,
2. Mampu menggambarkan secara akurat hubungan antar studi untuk mengatasi disparitas hasil studi,
3. Meta-analisis lebih objektif karena berkonsentrasi pada data, sedangkan jenis tinjauan literatur lainnya (seperti teknik naratif) berkonsentrasi pada kesimpulan yang diambil dari berbagai penelitian,
4. Meta analisis fokus pada effect size,
5. Meta analisis dilakukan secara kuantitatif, sehingga lebih mudah dilakukan<sup>9</sup>.

Selain memiliki kelebihan Penelitian Meta Analisis ini juga memiliki kekurangan, adapun kekurangan meta analisis menurut Hanji, antara lain:

---

<sup>8</sup> Karbono, K., & Retnawati, H. The Correlation between Religiosity and Multiple Intelligences: A Meta-Analysis. *International Journal of Instruction*, Vol.14 No.1 (2021), 365–378.

<sup>9</sup> Prasiska, D. I. Analisis faktor risiko berat badan lahir pada kematian perinatal menggunakan meta analysis. *Biometrika dan Kependudukan*, Vol.3 No1 (2015).

1. Sampling bias *towards empirical studies*. Bias sampling mengacu pada pengambilan sampel yang tidak disengaja sebagai akibat dari ketidakseragaman setiap penelitian. Metode sampel meta-analisis meliputi survei, percobaan laboratorium, dan studi lapangan.
2. Publikasi bias meta analisis menggunakan data yang terdapat dalam penelitian yang telah terpublikasi sehingga dianggap penelitian tidak representative karena hasil-hasil pengamatan yang signifikan lebih cenderung.
3. *Apples and Oranges*. Strategi ini mirip dengan membedakan antara buah jeruk dan apel karena menggabungkan beberapa penelitian ke dalam analisis yang sama.
4. *Methodological Error*. Kelemahan metodologis dapat menyebabkan kesimpulan yang salah. Ketika melakukan analisis, peneliti harus mengumpulkan data dan statistik seperti ukuran efek, ukuran sampel, faktor moderator potensial, dan sebagainya<sup>10</sup>.

## **B. Pembelajaran Fisika**

Pembelajaran adalah interaksi yang dilakukan oleh pendidik dan peserta didik dalam bertukar informasi dan komunikasi baik secara langsung (tatap muka) ataupun secara virtual. Dalam kenyataan di lapangan, kegiatan pembelajaran selalu menemui 16 kendala, padahal di akhir kegiatan pembelajaran selalu dilakukan evaluasi untuk mengetahui sejauh mana peserta didik menangkap materi pembelajaran yang diberikan oleh pendidik. Peserta didik juga dituntut untuk memenuhi standar ketuntasan yang ditetapkan oleh sekolah. Jadi, peserta didik memang harus benar-benar belajar dengan baik untuk memenuhi standar tersebut<sup>11</sup>.

---

<sup>10</sup> Hanji, M. B. *Meta-Analysis in Psychiatry Research: Fundamental and Advanced Methods*. (Apple Academic Press:2017).95-150.

<sup>11</sup> Yuliatun, T., Uskenat, K., & Jua, S. K. Efektivitas Media Pembelajaran Kahoot! dalam Mengukur Pemahaman Konsep Suhu dan Kalor. *Jurnal Sains dan Teknologi*, Vol.1 No.6 (2022), 854-860.

Fisika adalah salah satu cabang dari ilmu alam yang bertujuan untuk mempelajari serta memberikan pemahaman tentang berbagai proses alam dan menjelaskan sifat zat beserta penerapannya. Dengan kata lain, fisika adalah ilmu yang membahas semua tentang gejala alam baik yang bersifat makroskopik maupun mikroskopik yang memiliki gejala antar materi dan antar reaksi<sup>12</sup>.

Fisika merupakan inti dari perkembangan teknologi informasi dan komunikasi yang telah mengubah yang mendasar mengoperasikan kehidupan manusia. Kompetensi peserta didik terbentuk ketika peserta didik terlibat aktif dalam kegiatan mental, fisik, dan sosial. Berdasarkan standar kompetensi dalam Indonesia, pelajaran fisika harus berpusat pada peserta didik kegiatan berbasis pembelajaran ilmiah. Peserta didik perlu apresiasi terhadap sikap, pengetahuan, dan keterampilan yang kemudian dapat mereka sesuaikan dengan pembelajaran mengalaminya melalui berbagai representasi. Peserta didik akan belajar lebih efektif dan proses efisien ketika mereka aktif untuk proses peninjauan informasi dengan banyak representasi<sup>13</sup>.

Fisika menganggap kejadian di alam semesta dan benda-benda di dunia ini mengikuti suatu pola yang dapat dipelajari dengan cermat dan sistematis. Para ilmuwan fisika percaya bahwa dengan kecerdasan dan juga alat-alat pendukung dan kemajuan teknologi manusia dapat menguasai berbagai jenis ilmu pengetahuan dan menguasai dunia. Mereka percaya bahwa semua yang ada di alam semesta tidak lepas dari yang namanya teori fisika. Sebagai contoh, dalam kehidupan sehari-hari baik secara sadar atau tidak sadar kita

---

<sup>12</sup> Khoiri, A., Syifa, A., & Mubin, N. Potensi Pembelajaran Berbasis Fisika Lokal Kabupaten Jepara Untuk Meningkatkan Keterampilan Proses Sains dan Kewirausahaan Siswa. *Formatif: Jurnal Ilmiah Pendidikan MIPA*, Vol.8 No. 1 (2018),311-312.

<sup>13</sup> Prahani, B. K., Limatahu, I., Winata, S. W., Yuanita, L., & Nur, M. Effectiveness of physics learning material through guided inquiry model to improve student's Problem Solving skills based on multiple representation. *International journal of education and research*, Vol. 4 No.12 (2016), 231-244.

selalu menggunakan ilmu fisika, misalnya saja saat mendorong benda, kita memerlukan gaya yang lebih besar dari gaya benda agar benda dapat berpindah<sup>14</sup>.

Anggereni S et al, menyatakan bahwa sumber daya yang memadai, baik sumber daya manusia maupun sarana dan prasarana, diperlukan untuk menunjang kualitas pembelajaran fisika. Kedua komponen tersebut terkait erat. Alasannya adalah bahwa sumber daya manusia, dalam hal ini pendidik, membutuhkan sarana dan prasarana yang sesuai untuk membangun dan memelihara lingkungan belajar yang berkualitas tinggi.<sup>15</sup>

Pembelajaran fisika sering dikonseptualisasikan sebagai melibatkan kemajuan dari ketidakhadiran kehadiran konsep fisika yang relevan atau kemajuan dari teori naif ke teori yang konsisten dengan prinsip-prinsip fisika. Meskipun pandangan-pandangan ini menyajikan penggambaran sebelum dan sesudah yang sederhana, tak satu pun dari mereka dapat secara akurat menggambarkan pemahaman selama periode berkepanjangan di mana kompetensi diperoleh.

Dalam pembelajaran fisika, tujuannya adalah untuk menghasilkan pemecah masalah yang kompeten yang menggunakan keterampilan berpikir tingkat tinggi yang menjadi pusat komponen pembelajaran fisika. Sikap peserta didik Menuju pemecahan masalah dalam fisika dapat mempengaruhi motivasi mereka untuk belajar dan untuk mengembangkan keterampilan yang diperlukan. Meskipun peserta didik mungkin belajar untuk memecahkan masalah kuantitatif dengan memasukkan angka ke dalam persamaan

---

<sup>14</sup> Sulistiyono, S., Mundilarto, M., & Kuswanto, H. Pengembangan Lembar Kerja Siswa Dengan Pendekatan Kerja Laboratorium Untuk Meningkatkan Keterampilan Proses Fisika. In *Quantum: Seminar Nasional Fisika, dan Pendidikan Fisika*. ( Mei 2018), 191-196.

<sup>15</sup> Anggereni, S., Suhardiman, S., & Amaliah, R. Analisis ketersediaan peralatan, bahan ajar, administrasi laboratorium, keterlaksanaan kegiatan praktikum di laboratorium fisika. *Jurnal Ilmiah Pendidikan Fisika*, Vol.5 No.3 (2021), 414-423.

algoritmik, mereka tidak perlu mengembangkan keterampilan yang ditransfer ke pemahaman yang lebih kompleks dan pemecahan masalah. Kedalaman pembelajaran masih relatif dangkal ketika peserta didik menghadapi masalah hanya sampai mereka menemukan solusi<sup>16</sup>.

Pembelajaran Fisika Upaya dilakukan untuk menghubungkan pengalaman peserta didik dan lingkungan sehari-hari untuk membuat pembelajaran lebih menarik dan dapat dipahami<sup>17</sup>.

Pembelajaran fisika mengutamakan pemahaman dan penguasaan materi terutama dalam hal teori. Teori fisika harus mengandung kebenaran yang dapat dibuktikan dengan eksperimen, bila dilakukan eksperimen ulang maka hasilnya harus sama atau mendekati hasil sebelumnya dalam batas ketelitian tertentu. Menurut Fadhila, karakteristik pembelajaran fisika adalah sebagai berikut:

- a. Objek pembicaraan dalam fisika bersifat abstrak
- b. Pembahasan dalam fisika mengandalkan kemampuan nalar
- c. Konsep dalam fisika sangat jelas, sehingga terjaga kekonsistensianya
- d. Dapat diimplementasikan dalam berbagai aspek kegiatan dalam kehidupan sehari-hari.<sup>18</sup>

---

<sup>16</sup> Kuswanto, H. Android-Assisted Mobile Physics Learning through Indonesian Batik Culture: Improving Students' Creative Thinking and Problem Solving. *International Journal of Instruction*, Vol.11 No.4 (2018), 287-302.

<sup>17</sup> Widiya, M., Lokaria, E., & Sepriyaningsih, S. Pengembangan Modul Pembelajaran IPA Berbasis Kearifan Lokal Kelas Tinggi di Sekolah Dasar. *Jurnal Basicedu*, Vol.5 No. 5 (2021), 3314–3320.

<sup>18</sup> Fadhila, Z. J., & Mardona, M. Pengaruh Metode Pembelajaran Discovery Learning Pada Karakteristik Siswa Dan Karakteristik Pembelajaran Fisika Di Sman 1 Kabupaten Bungo. In *Seminar Nasional Ilmu Fisika dan Terapannya* Vol.1 No.1 (Desember 2021), 134-141.

### **C. Kearifan lokal**

Kearifan lokal adalah cara memandang kehidupan dan ilmu pengetahuan, serta berbagai metode kehidupan yang dilakukan oleh masyarakat lokal dalam menanggapi berbagai kesulitan dan dalam memenuhi kebutuhan mereka. Kebijakan lokal kadang-kadang disebut sebagai "kearifan lokal" atau "genious lokal" dalam bahasa asing.

Pengetahuan lokal adalah kecerdasan manusia yang diperoleh oleh kelompok etnis tertentu melalui pengalaman masyarakat. Artinya, kearifan lokal adalah hasil dari pengalaman komunitas tertentu dan tidak selalu dimiliki oleh komunitas lain. Nilai nilai ini akan terkait erat dengan budaya tertentu, dan nilai itu telah berkembang selama periode waktu yang panjang, sepanjang keberadaan masyarakat itu.

Kearifan lokal atau sering disebut *local wisdom* dapat diartikan sebagai upaya yang dilakukan oleh manusia untuk bertindak dan berperilaku dengan cara tertentu terhadap sesuatu, objek, atau peristiwa yang terjadi di ruang tertentu. Menurut definisi yang diberikan di atas, yang disusun secara etimologis, kebijaksanaan adalah kapasitas seseorang untuk memanfaatkan pikirannya dalam bertindak atau bereaksi sebagai akibat penilaian terhadap suatu hal, objek, atau peristiwa yang terjadi. Kearifan sering digunakan dalam istilah "kebijaksanaan."<sup>19</sup>

Kearifan lokal adalah pengetahuan lokal yang berpadu dengan norma sosial, budaya, dan sistem kepercayaan dalam suatu daerah. Ini memanifestasikan dirinya dalam tradisi dan mitos lokal. Setiap daerah memiliki kearifan uniknya sendiri, yang memiliki pengaruh kuat pada tradisi dan tingkat religiusitasnya. Tentu saja, ada perbedaan antara latar belakang,

---

<sup>19</sup> Ridwan, N. A. Landasan keilmuan kearifan lokal. *Jurnal Studi Islam Dan Budaya*, Vol.5 No.1 (2007), 27-38.

suku budaya, adat istiadat, serta faktor-faktor lain yang berkontribusi terhadap hal ini<sup>20</sup>.

Hadi & Ahied, menyebutkan bahwa pembelajaran fisiak ke depan harus diupayakan untuk mencapai keselarasan dan keseimbangan antara pemahaman sains yang sebenarnya dengan pengembangan sikap ilmiah, serta nilai-nilai kearifan lokal yang sudah ada di masyarakat dan sedang berkembang. Karena sains asli disembunyikan di sana yang dapat berharga bagi kehidupan peserta didik, konteks sosiokultural anak-anak membutuhkan pertimbangan yang cukup besar saat merancang instruksi ilmiah di sekolah.<sup>21</sup>

Istilah "etosains" mengacu pada pengetahuan nasional atau pengetahuan yang dimiliki oleh komunitas etnis atau sosial ekonomi tertentu. Mengenai budaya yang dapat diekspresikan melalui usaha komunal dan menimbulkan hasil yang nyata, semuanya diproses berdasarkan pengetahuan lokal yang dapat diperoleh dari satu generasi ke generasi berikutnya dan berkembang menjadi ciri khas masyarakat. Kemampuan untuk menghubungkan peserta didik dengan masyarakat adalah kualitas masyarakat yang dapat dimanfaatkan untuk sumber belajar berbasis etnosains. Tetapi seiring perubahan zaman, begitu juga sumber daya yang tersedia secara fisik, sosial, politik, agama, dan budaya. Karena etnosains memainkan peran penting dalam melestarikan keberadaan pengetahuan asli ini di era globalisasi<sup>22</sup>.

---

<sup>20</sup> Utami, I. S., Septiyanto, R. F., Wibowo, F. C., & Suryana, A. Development of STEM-A (science, technology, engineering, mathematic and animation) based on local wisdom in physics learning. *Scientific Journal of Physics Education Al-Biruni*, Vol.6 No.1 (2017), 67-73.

<sup>21</sup> Hadi, W. P., & Ahied, M. Kajian etnosains Madura dalam proses produksi garam sebagai media pembelajaran IPA Terpadu. *Rekayasa*, Vol.10 No.2, (2017), 79-86.

<sup>22</sup> Hadi, W. P., & Ahied, M. Kajian etnosains Madura dalam proses produksi garam sebagai media pembelajaran IPA Terpadu. *Rekayasa*, Volo.10 No.2 (2017), 79-86.

Karena kearifan lokal adalah produk sampingan budaya yang terdiri dari filsafat, nilai, norma, etika, ritual, kepercayaan, konvensi, dan praktik lainnya, dianggap relevan dengan studi sosial. Ide studi sosial menghadapi anak-anak pada banyak konsep, sudut pandang, cita-cita, dan praktik budaya, bahkan yang terhubung dengan menanamkan moral dan sikap pada anak-anak. Ini menunjukkan bahwa menggunakan pengetahuan tradisional sebagai sumber ide dan cita-cita untuk menginformasikan bagaimana bertindak dan berperilaku dalam kehidupan sehari-hari adalah mungkin.

Peserta didik akan lebih mudah memahami jika materi pembelajaran disesuaikan dengan lingkungan sekitarnya. Pembelajaran ini didasarkan pada pengetahuan asli (*indigenous knowledge*) atau kecerdasan lokal (*local genius*) yang diambil dari nilai luhur tradisi budaya untuk mengatur tatanan kehidupan masyarakat guna mencapai kemajuan masyarakat baik dalam membangun perdamaian maupun meningkatkan kesejahteraan masyarakat<sup>23</sup>.

Sejalan dengan Saputri & Dewi, yang menerangkan bahwa kebermaknaan pembelajaran peserta didik akan lebih optimal dengan adanya penerapan nilai-nilai budaya lokal dalam pembelajaran.<sup>24</sup> Kearifan lokal bertujuan untuk menanamkan nilai-nilai berharga yang terdapat di lingkungan sekitar dalam suatu proses pembelajaran peserta didik<sup>25</sup>.

---

<sup>23</sup> Khusniati, M. Model pembelajaran sains berbasis kearifan lokal dalam menumbuhkan karakter konservasi. *Indonesian Journal of Conservation*, Vol.3 No.1 (2014),73.

<sup>24</sup> Saputri, V. A. C., & Dewi, N. R. Pengembangan alat peraga sederhana eye lens tema mata kelas VIII untuk menumbuhkan keterampilan peserta didik. *Jurnal Pendidikan IPA Indonesia*, Vol.3 No.2 (2014),80-82.

<sup>25</sup> Wati, M., Putri, M. R., Misbah, M., Hartini, S., & Mahtari, S. The development of physics modules based on madihin culture to train kayuh baimbai character. *Journal of Physics: Conference Series*, Vol.14 No.1 (2020), 12008



#### **D. Hasil Belajar**

Hasil belajar terdiri dari dua kata: "hasil" dan "pembelajaran". Hasil adalah hasil akhir dari kerja keras. Sedangkan belajar adalah upaya untuk mencapai kompetensi kognitif, emosional, dan psikomotorik melalui interaksi dengan orang dan lingkungannya. Hasil belajar adalah perubahan dalam perilaku secara keseluruhan, bukan hanya satu komponen potensi manusia<sup>26</sup>.

Hasil belajar adalah beberapa kemampuan yang dimiliki peserta didik setelah menyelesaikan proses pembelajaran. Kemampuan kognitif, emosional, dan psikomotorik dipertaruhkan. Kapasitas seorang mahasiswa terakumulasi dalam kompetensi dan hasil belajar sebagai indikator kinerja suatu proses pembelajaran, baik di bidang studi, satuan pendidikan, maupun di tingkat regional dan nasional. Hasil belajar adalah penilaian terhadap kegiatan atau proses pembelajaran yang dinyatakan dalam simbol, huruf, dan kalimat yang menggambarkan produk yang dicapai oleh setiap anak selama periode waktu tertentu<sup>27</sup>.

Hasil belajar berasal dari kata hasil dan belajar. Hasil adalah perolehan yang diakibatkan oleh dijalankannya suatu aktivitas, seangkan belajar adalah proses untuk mendapatkan suatu hasil yang diinginkan. Menurut KBBI hasil belajar adalah sesuatu yang timbul karena adanya usaha hingga mengubah tingkah laku atau tanggapan.<sup>28</sup> Jadi, hasil belajar adalah hasil yang dicapai

---

<sup>26</sup> Oktavia Y., Wayong M., Jusriana A. Perbandingan Hasil Belajar Menggunakan Strategi Pembelajaran Learning Start With a Question Dengan a Question Student Have. *JPF (Jurnal Pendidikan Fisika) Universitas Islam Negeri Alauddin Makassar*, Vol.6 No. 1 (2021), 31-35.

<sup>27</sup> Timor, A. R., Ambiyar, A., Dakhi, O., Verawadina, U., & Zagoto, M. M. Effectiveness of problem-based model learning on learning outcomes and student learning motivation in basic electronic subjects. *International journal of multi science*, Vol.1 No.10 (2021), 1-8.

<sup>28</sup> Jafar, A. F. Penerapan Model Cooperative Learning Tipe Nht Menggunakan Media Pebelajaran Rolling Ball Game Terhadap Hasil Belajar Pada Kelas Xi Madrasah Arifah Gowa. *Al-Khazini: Jurnal Pendidikan Fisika*, Vol.1 No. 2 (2021), 172-186.

setelah menjalani proses pembelajaran untuk memperoleh ilmu pengetahuan sesuai dengan tujuan pembelajaran yang ingin dicapai.<sup>29</sup>

Hasil belajar adalah perubahan keterampilan peserta didik yang dicapai setelah menyelesaikan proses pembelajaran baik secara tertulis maupun lisan. Tingkat kemampuan ini dapat dilihat dari tiga perspektif: kognitif, sikap, dan psikomotorik. Belajar adalah proses di mana seseorang mencoba untuk mengubah perilaku yang relatif menetap. Peserta didik yang memiliki hasil belajar yang baik telah mencapai tujuan belajar mereka dengan sukses.<sup>30</sup>

Kualitas peningkatan hasil belajar dapat terlihat dari keterlaksanaan keberhasilan pencapaian suatu kompetensi dari mata pelajaran tergantung dari berbagai aspek. Cara pendidik menyampaikan materi dalam melaksanakan pembelajaran adalah aspek terpenting dalam meningkatkan kualitas belajar. Jika cara pendidik dalam menyampaikan materi baik, maka akan berpengaruh pada hasil belajar peserta didik begitupun sebaliknya. Saat ini, peningkatan hasil belajar masih selalu diupayakan, memang tidak mudah untuk mencapai keberhasilannya karena banyak faktor yang mempengaruhi. Salah satu upaya yang dapat dilakukan adalah dengan meningkatkan kualitas sistem pendidikan atau dengan praktik pembelajaran.<sup>31</sup>

Menurut Sudjana, kriteria keberhasilan pembelajaran dari sudut prosesnya:

---

<sup>29</sup> Haris, A., & Jihad, A. *Evaluasi pembelajaran*. (Yogyakarta: Multi Pressind: Achmad Rifa'I Dan Chatarina Tri AnniPsikol: 2013).73.

<sup>30</sup> Saragih, L. M., Tanjung, D. S., & Anzelina, D. The Effect of Open Ended Learning Model on Student Learning Outcomes in Thematic Learning. *Basicedu Journal*, Vol.5 No.4 (2021), 2644-2652.

<sup>31</sup> Rafiqah, R. Efektivitas Penerapan Model Pembelajaran Kooperatif Tipe Kepala Bernomor Struktur Terhadap Peningkatan Hasil Belajar. *JPF (Jurnal Pendidikan Fisika) Universitas Islam Negeri Alauddin Makassar*, Vol.6 No.2 (2018), 110-113.

1. Pembelajaran direncanakan dan dipersiapkan terlebih dahulu oleh guru dengan melibatkan peserta didik secara sistematis, ataukah suatu proses yang bersifat otomatis dari guru disebabkan telah menjadi pekerjaan rutin
2. Kegiatan peserta didik belajar dimotivasi guru sehingga ia melakukan kegiatan belajar dengan penuh kesadaran, kesungguhan, dan tanpa paksaan untuk memperoleh tingkat penguasaan pengetahuan, kemampuan serta sikap yang dikehendaki dari pembelajaran itu sendiri.
3. Peserta didik mempunyai kesempatan untuk mengontrol dan menilai sendiri hasil belajar yang dicapainya ataukah ia tidak mengetahui apakah yang ia lakukan itu benar atau salah.
4. Proses pembelajaran dapat melibatkan semua peserta didik dalam satu kelas tertentu yang aktif belajar, serta suasana pembelajaran atau proses belajar-mengajar cukup menyenangkan dan merangsang peserta didik belajar ataukah suasana yang mencemaskan dan menakutkan.
5. Kelas memiliki sarana belajar yang cukup kaya, sehingga menjadi laboratorium belajar ataukah kelas yang hampa dan miskin dengan sarana belajar sehingga tidak memungkinkan peserta didik melakukan kegiatan belajar yang optimal<sup>32</sup>.

Hasil belajar yang dikemukakan oleh beberapa pendapat maka penulis dapat mendefinisikan bahwa hasil belajar merupakan proses perubahan kemampuan intelektual (kognitif), kemampuan minat atau emosi (afektif) dan kemampuan motorik halus dan kasar (psikomotor) pada peserta didik. Perubahan kemampuan peserta didik dalam proses pembelajaran khususnya dalam satuan pendidikan dasar diharapkan sesuai dengan tahap perkembangannya yaitu pada tahapan operasional kongkrit.

---

<sup>32</sup> Sudjana, N. Penilaian proses hasil belajar mengajar. (*Bandung: Remaja Rosdakarya:2009*).179.

## BAB III

### METODOLOGI PENELITIAN

#### **A. Jenis Penelitian**

Jenis penelitian ini menggunakan *meta analysis* dengan mengkaji beberapa jurnal yang telah terpublikasi dan terverifikasi sehingga layak untuk diangkat sebagai topik dalam penelitian. *Meta analysis* adalah jenis penelitian yang menggunakan literasi-literasi yang telah ada dan ditulis oleh peneliti lain yang dilakukan secara terstruktur, sistematis dan kuantitatif dari hasil penelitian sebelumnya untuk dapat menolak atau menerima hipotesis yang diajukan oleh peneliti sebelumnya untuk kemudian dapat ditarik kesimpulan secara akurat. *Meta analysis* sangat perlu dilakukan karena tidak menutup kemungkinan bahwasannya peneliti sebelumnya tidak mungkin terbebas dari kesalahan dalam penelitian meskipun peneliti sebelumnya telah berusaha meminimalisir terjadinya kesalahan dalam penelitian. Maka dari itu jenis penelitian ini sangat cocok dilakukan untuk menguji seberapa besar hubungan antara variabel yang satu dengan yang lain melalui *effect size*.<sup>33</sup>

#### **B. Populasi dan Sampel Penelitian**

##### **1. Populasi**

Populasi pada penelitian adalah keseluruhan subjek atau totalitas subjek penelitian yang dapat berupa orang, benda, ataupun suatu hal yang di dalamnya dapat diperoleh atau dapat memberikan informasi (data) penelitian. Populasi penelitian ini adalah jurnal berskala nasional dan internasional yang membahas tentang pembelajaran fisika berbasis kearifan lokal dan pengaruhnya terhadap hasil belajar peserta didik sebanyak 19 jurnal.

---

<sup>33</sup> Anadiroh, M. *Studi Meta-Analysis Model Pembelajaran Problem Based Learning (PBL)*. (Jakarta: FITK UIN Syarif Hidayatullah Jakarta:2019).52-60.

## 2. Sampel

Sampel adalah sebagian dari jumlah dan karakteristik yang dimiliki oleh populasi tersebut, ataupun bagian kecil dari anggota populasi yang diambil menurut prosedur tertentu sehingga dapat mewakili populasinya<sup>34</sup>.

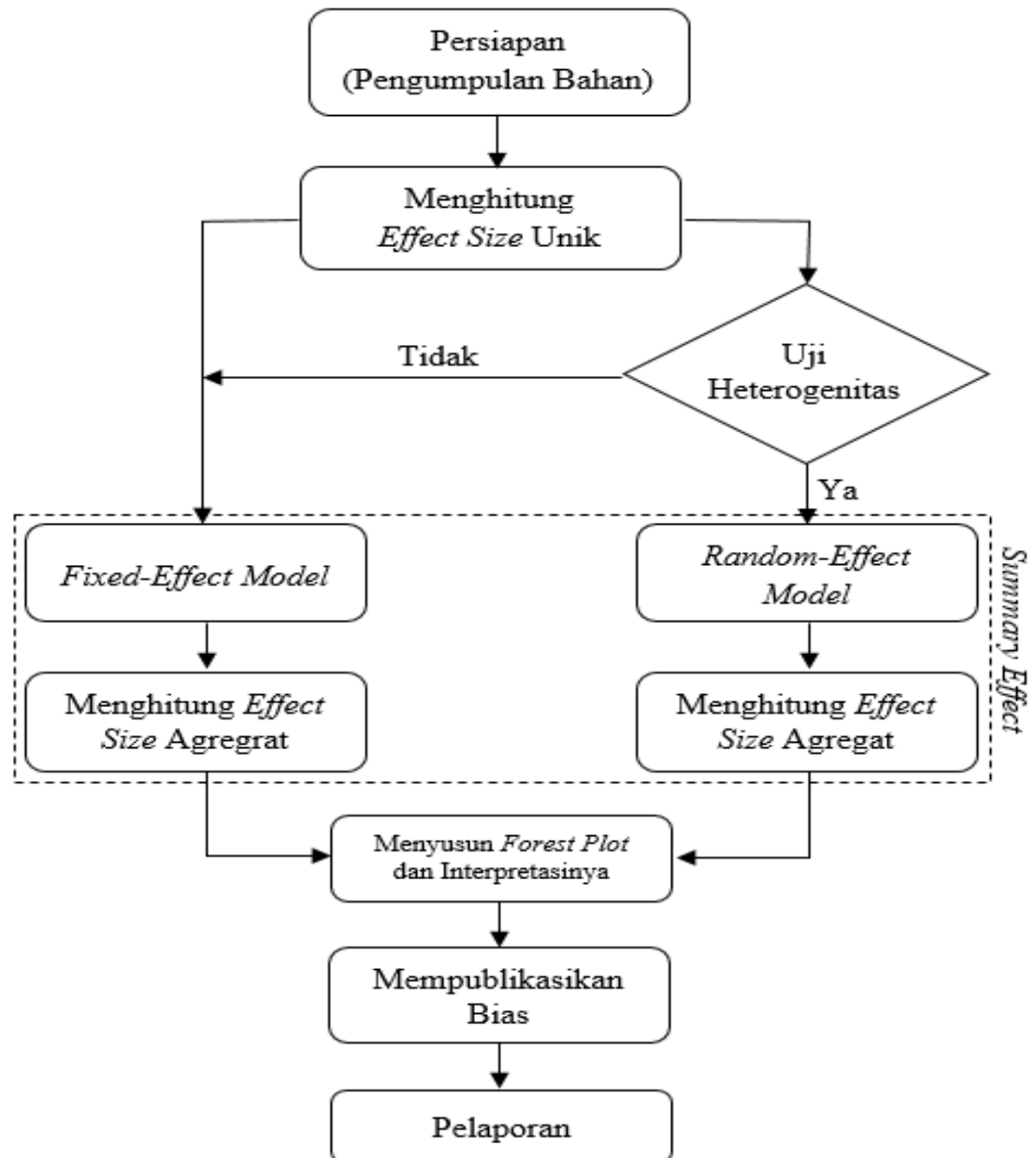
Sampel pada penelitian ini adalah jurnal-jurnal yang berkaitan dengan pembelajaran fisika berbasis kearifan lokal dan pengaruhnya terhadap hasil belajar peserta didik, baik nasional maupun internasional, diperoleh sebanyak 16 jurnal, terdiri dari 12 jurnal nasional dan 4 jurnal internasional yang memenuhi kriteria untuk dianalisis dengan pemilihan jurnal dalam penelitian ini menggunakan teknik *convenience sampling*. Teknik *convenience sampling* adalah teknik pengambilan sampel dengan kemudahan dalam penelitian ini peneliti akan mencari judul-judul penelitian pengaruh pembelajaran fisika berbasis kearifan lokal dan pengaruhnya terhadap hasil belajar peserta didik ditingkat SMA/MA yang di terbitkan 10 tahun terakhir dari tahun 2013-2023.

---

<sup>34</sup> Siyoto, S. Visual Schedule towards the Decline of Behavioral Problems in Feeding Activities and Defecation in Children with Autism. *Journal of Ners*, Vol.10 No. 2 (2015), 250-255.

### C. Prosedur Penelitian

Adapun prosedur umum dalam Analisis Meta dapat dilihat pada gambar berikut.



Gambar 3.1. prosedur umum dalam Analisis Meta

Kita dapat melihat bahwa *meta analysis* diawali dengan pengumpulan bahan, selanjutnya penentuan *effect size*, kemudian dilakukan uji heterogenitas. Hasil *effect size* yang diperoleh baik menggunakan model efek

tetap maupun model efek acak harus kembali ditransformasikan ke *effect size* agregat kemudian menyusun *forest plot* dan interpretasinya, setelah itu dilakukan publikasi bias dengan bentuk pelaporan.

#### **D. Instrumen Penelitian**

Instrumen yang digunakan dalam penelitian ini adalah pemberian kode (coding data). Dalam melakukan pengkodean *meta analysis*, dapat dilakukan dengan cara mengumpulkan data berupa tahun publikasi, tipe publikasi, jumlah sampel, mean, simpangan baku baik pada kelas kontrol maupun kelas eksperimen yang digunakan secara keseluruhan. Dilakukannya pengkodean ini bermaksud untuk memudahkan peneliti dalam memperoleh informasi tambahan untuk kemudian menginterpretasikan hasil dari penelitian *meta analysis*.

#### **E. Teknik Analisis Data**

Kunci untuk menentukan ukuran *effect size* adalah bahwa studi *meta analysis* dapat menyajikan hasil kuantitatif dari berbagai studi dalam format standar yang memungkinkan perbandingan numerik antar studi. Studi *meta analysis* harus menggunakan statistik ukuran efek untuk memberikan kriteria yang tepat untuk menentukan desain studi, hasil kuantitatif, jenis variabel dan operasi yang disajikan dalam seting studi yang diteliti<sup>35</sup>. Teknik analisis data dari penelitian ini adalah:

##### **a. Menghitung Effect Size Masing-Masing Artikel**

Pada penelitian ini menggunakan *standardized mean difference* variabel dependen karena dari semua artikel yang telah dikumpulkan menggunakan skala pengukuran yang berbeda, *Effect size* dengan *standardized mean difference* (g) yaitu data yang diperlukan:

---

<sup>35</sup> Retnawati, H., Apino, E., Djidu, H., & Anazifa, R. D. *Pengantar analisis meta*. (Yogyakarta: Parama Publishing:2018),hal.19.

Kelompok 1 (eksperimen): mean ( $X_1$ ), simpangan baku ( $\delta_1$ ), jumlah subjek ( $n_1$ )

Kelompok 2 (kontrol): mean ( $X_2$ ), simpangan baku ( $\delta_2$ ), jumlah subjek ( $n_2$ )

- Menghitung simpangan baku gabungan ( $S_{within}$ )

$$S_{within} = \sqrt{\frac{(n_1-1)s_1^2 + (n_2-1)s_2^2}{n_1+n_2-2}}$$

- Menghitung selisih rerata sampel ( $d$ )

$$d = \frac{x_1 - x_2}{S_{within}}$$

- Menghitung varian selisih rerata sampel ( $Vd$ )

$$Vd = \frac{n_1 - n_2}{n_1 n_2} + \frac{d^2}{2(n_1 + n_2)}$$

- Menghitung standar error  $d$  ( $SE_d$ )

$$SE_d = \sqrt{Vd}$$

- Menghitung  $df$  derajat kebebasan yang digunakan untuk mengestimasi  $S_{within}$

$$df = (n_1 + n_2) - 2$$

- Menghitung faktor korelasi ( $J$ )

$$J = 1 - \frac{3}{4df - 1}$$

- Menghitung effect size ( $g$ )

$$g = J \times d$$

- Menghitung variansi effect size ( $Vg$ )

$$Vg = J^2 \times Vd$$

- Menghitung standar error effect size ( $SE_g$ )

$$SE_g = \sqrt{Vg}$$

Rata-rata dan standar deviasi hasil penelitian diperlukan untuk menghitung ukuran efek. Jika mean dan standar deviasi tidak dapat ditentukan, maka digunakan uji-t.



$$d = \frac{t}{\sqrt{2n}}$$

Kriteria yang digunakan untuk interpretasi hasil effect size menggunakan acuan yang dikemukakan oleh Cohen, yaitu:

Effect kecil =  $0,00 < \eta^2 \leq 0,20$

Effect sedang =  $0,20 < \eta^2 \leq 0,50$

Effect besar =  $0,50 < \eta^2 \leq 0,80$

Effect sangat besar =  $\eta^2 \geq 0,80$

Semakin besar nilai dari suatu *effect size* dalam sebuah studi penelitian, maka semakin besar perbedaan antara kelompok kontrol dengan kelompok eksperimen. Oleh karena itu semakin besar pula pengaruh yang disebabkan oleh variabel bebas terhadap variabel terikat. Begitu pula sebaliknya, semakin kecil nilai dari *effect size* dalam sebuah studi penelitian, maka semakin kecil perbedaan antara kelompok kontrol dengan kelompok eksperimen dan semakin kecil pengaruh yang disebabkan oleh variabel bebas terhadap variabel terikat<sup>36</sup>.

#### **b. Menghitung Summary Effect**

*Summary effect* dihitung dengan menggunakan model *random effect* (model acak) jika *effect size* artikel-artikel yang dianalisis adalah heterogen. Jadi sebelum menghitung *summary effect* perlu diuji apakah *effect size* masing-masing artikel yang dianalisis heterogen atau tidak. Hal ini dapat dilihat dari nilai statistik Q dengan menggunakan *software OpenMEE*, Pada taraf signifikan

---

<sup>36</sup> Gazali, R. K. Effect size on hypothesis testing. *Journal of Chemical Information and Modeling*. Sanata Dharma University. (2017),342.

$\alpha = 5\%$  jika *P-Value*  $< 0,05$  maka dapat disimpulkan bahwa effect size pada masing-masing artikel yang analisis adalah heterogen.

Langkah-langkah menghitung *summary effect* pada model random effect adalah sebagai berikut:

1. Mengestimasi *Tau Square* ( $\tau^2$ )

$$T^2 = \frac{Q - df}{C}$$

dimana  $Q$  adalah *WSS (Weighted Sum Square)* atau Jumlah Kuadrat Terbobot (JK terbobot),

$$Q = \sum_{i=1}^k W_i Y_i^2 - \frac{(\sum_{i=1}^k W_i Y_i)^2}{\sum_{i=1}^k W_i}, df = k - 1$$

dimana  $k$  adalah banyaknya studi yang dianalisis, dan

$$C = \sum_{i=1}^k W_i - \frac{\sum_{i=1}^k W_i^2}{\sum_{i=1}^k W_i}$$

2. Menghitung rerata effect terbobot ( $M^*$ )

$$M^* = \frac{\sum_{i=1}^k W^*_{i} Y_i}{\sum_{i=1}^k W^*_{i}}$$

$$W^*_{i} = \frac{1}{V^*_{Y_i}}$$

$$V^*_{Y_i} = V_{Y_i} + T^2$$

3. Menghitung variansi dari *Summary effect* ( $V_{M^*}$ )

$$V_{M^*} = \frac{1}{\sum_{i=1}^k W^*_{i}}$$

4. Menghitung *Standard Error* dari *summary effect* ( $SE_{M^*}$ )

$$SE_{M^*} = \sqrt{V_{M^*}}$$

5. Menghitung Batas bawah ( $LL_{M^*}$ ) dan batas atas ( $UL_{M^*}$ )

$$LL_M = M^* - 1.96 \times SE_{M^*}$$

$$UL_M = M^* + 1.96 \times SE_{M^*}$$

## 6. Menghitung Nilai z untuk Menguji Hipotesis Nol

$$Z = \frac{M^*}{SE_{M^*}}$$

Untuk memudahkan dalam menganalisis summary effect dapat pula dihitung dengan menggunakan aplikasi OpenMEE.

Interpretasi *output OpenMEE* nilai signifikan (P) pada tabel koefisien menunjukkan apakah pengaruh antar variabel signifikan atau tidak. Jika p-value < 0,05 maka pengaruh variabel independen pada variabel dependen adalah signifikan. Sedangkan nilai estimate pada tabel koefisien menyatakan besar summary effect dari artikel-artikel yang dianalisis.

Kriteria yang digunakan untuk interpretasi hasil summary effect menggunakan acuan yang ditemukan oleh Tamur, yaitu:

Summary effect = 0,2 (rendah)

Summary effect = 0,5 (sedang)

Summary effect = 0,8 (tinggi) <sup>37</sup>

### c. Analisis variabel Moderator

Analisis variabel moderator dilakukan dengan menggunakan aplikasi OpenMEE, dengan cara mengimpor data kedalam aplikasi OpenMEE. Kemudian dilakukan penyesuaian format atau jenis data pada masing-masing kolom. Kolom studi menggunakan format ID, sedangkan data berupa bilangan bulat diformat sebagai *count*, dan data berupa bilangan decimal diubah

---

<sup>37</sup> Tamur, Maximus, Dadang Juandi, and Yaya Sukjaya Kusumah. "The Effectiveness of the Application of Mathematical Software in Indonesia; A Meta-Analysis Study." *International Journal of Instruction* Vol.13 No.4 (2020),867-884.

menjadi format *continuous*. Sementara itu, tidak ada perubahan pada format data untuk variabel moderator yang tetap menggunakan format kategori. Selanjutnya dilakukan analisis variabel moderator dengan mengakses menu *Analysis* pada aplikasi OpenMEE kemudian klik *Meta Analysis* lalu pilih menu *Subgroup Meta Analysis* lalu klik next, kemudian pilih standar meta analisis dengan interval kepercayaan 95% dengan metode analisis *Continuous Random Effect*, kemudian klik *finish* sehingga hasil analisis variabel moderator akan muncul pada layar komputer.

#### **d. Membuat *Forest Plot***

*Forest plot* dibuat untuk memahami hasil analisis dari *summary effect*. *Forest plot* terdiri dari batang-batang dan setiap batang merupakan hasil interval kepercayaan hasil analisis dari masing-masing studi. Setiap batang dalam *forest plot* memiliki makna tertentu. Ujung kiri merupakan batas bawah, ujung kanan merupakan batas atas. Di bagian tengah memuat persegi dengan ukuran berbeda-beda yang luasnya menyatakan besarnya pembobotan, dan posisinya menyatakan letak *effect size* dari setiap studi. Pada bagian paling bawah terdapat *diamond* yang luasnya merupakan jumlah luas dari total bobot tiap studi, dan posisinya menyatakan besaran dari *summary effect*.

#### **e. Publikasi Bias**

Publikasi bias adalah kecenderungan yang mengacu pada kondisi dimana hasil penelitian yang menguntungkan lebih mungkin untuk dipublikasikan daripada hasil penelitian yang menerima hipotesis null atau memiliki hasil yang negatif. Maka diperlukan analisis untuk melihat apakah sampel yang digunakan mencakup penelitian yang berasal dari publikasi bias atau tidak<sup>38</sup>. Sampel artikel meta analisis yang baik adalah artikel meta analisis yang tidak

---

<sup>38</sup> Retnawati, H., Apino, E., Djidu, H., & Anazifa, R. D. *Pengantar analisis meta*. Yogyakarta: Parama Publishing:2018),hal.34.

terdapat bias publikasi (kebenarannya tidak diragukan secara ilmiah). Terdapat beberapa metode yang dapat digunakan untuk mendeteksi dan mengatasi bias publikasi dari hasil meta analisis:

### **1. *Funnel Plot***

*Funnel plot* merupakan diagram hasil uji bias publikasi yang berbentuk segitiga seperti corong dimana effect size dari setiap studi independen tersebar di dalam segitiga dalam bentuk titik-titik. Garis simetris vertikal pada segitiga menunjukkan effect size gabungan sehingga dapat dilihat dan dibandingkan kedudukan dari masing-masing effect size studi terhadap effect size gabungan.

*Funnel plot* dibuat untuk mengetahui apakah hasil penelitian terindikasi bias publikasi atau tidak, dengan melihat apakah ada *funnel plot* yang simetris atau asimetris. *Funnel plot* simetris menunjukkan bahwa penelitian tidak terjadi publikasi bias (ukuran sampel berurutan dari yang terendah terletak pada bagian bawah dan yang tertinggi terletak di bagian atas). Sedangkan *funnel plot* asimetris menunjukkan bahwa penelitian terjadi publikasi bias<sup>39</sup>.

### **2. *Fail-Safe N***

*Fail-safe N* adalah suatu pendekatan yang disarankan oleh Rosenthal dengan tujuan untuk mendeteksi adanya bias publikasi. Jika nilai *fail-safe N*  $> 5k + 10$  ( $k$  = jumlah studi), maka dapat disimpulkan bahwa tidak terdapat bias publikas

---

<sup>39</sup> Retnawati, H., Apino, E., Djidu, H., & Anazifa, R. D. *Pengantar analisis meta*. Yogyakarta: Parama Publishing:2018),hal.34-40.

## BAB IV

### HASIL DAN PEMBAHASAN

#### A. Hasil Penelitian

Berdasarkan data dari 19 artikel yang didapatkan dalam penelitian ini hanya 16 artikel yang memenuhi kriteria dan dapat ditentukan *effect sizenya*. *Effect size* dalam penelitian ini digunakan untuk melihat kekuatan hubungan antar variabel dalam masing masing studi yang diteliti, yang digunakan untuk menarik kesimpulan. 19 artikel yang dikumpulkan dan dirangkum dalam bentuk *coding* hanya 16 artikel yang dapat ditentukan effect sizenya dengan menggunakan rumus yang telah ditetapkan.

Ada beberapa artikel penelitian yang tidak dapat dilakukan proses perhitungan *effect size* karena data yang terdapat dalam artikel tersebut tidak lengkap maupun kriteria yang dibutuhkan tidak memenuhi, sehingga pada akhirnya 16 artikel yang dapat dilakukan meta analysis.

Deskripsi data 16 artikel berikut ini dengan judul penelitian, peneliti, institusi dan nama jurnal dengan nomor kode A1, A2, A3....dst dalam artian A adalah singkatan dari artikel untuk mempermudah dalam membedakan setiap artikel yang mempublikasikan hasil penelitian, data tersebut disajikan dalam tabel berikut ini:

**Tabel 4.1 Deskripsi data artikel penelitian**

No	Judul Artikel/Tahun	Peneliti	Institusi	Nama Jurnal	klasifikasi
A1	Pengembangan Komik Fisika Berbasis Kearifal Lokal Palembang Di Sekolah Menengah Atas 2020	A Wahyuni L Lia	Program Studi Pendidikan Fisika FKIP Universitas PGRI Palembang	Jurnal Penelitian Pembelajaran Fisika	Kelas = X Jenis Penelitian = Quasi Eksperimen Materi Pelajaran = Getaran Harmonis Sederhana
A4	Penerapan Bahan Ajar Sains Berbasis Kearifan Budaya Lokal Untuk Meningkatkan Aktivitas Dan Prestasi Belajar Fisika Peserta didik Kelas X Mipa 7 Di Sma Negeri Singaraja 2019	P. Rima Elda Rosadi1 N. K. Rapi P. Yasa	Program Studi Pendidikan Fisika, Universitas Pendidikan Ganesha	Jurnal Pendidikan Fisika Undiksha	Kelas = X Jenis Penelitian = PTK Materi Pelajaran = Suhu dan Kalor
A5	The Implementation and Effect of Problem-Based Learning Based on Local Wisdom Toward Students' Communication and Critical Thinking Ability on Temperature and Heat Topic 2022	Suci Kartika Muhaimin Zurweni	Master of Natural Science Education, Universitas Jambi, Faculty of Teacher Training and Education, Universitas Jambi, Faculty of Pharmacy, Universitas Padjadjaran, Bandung	JPPPF (Jurnal Penelitian dan Pengembangan Pendidikan Fisika)	Kelas = XI Jenis Penelitian = Quasi Eksperimen Materi Pelajaran = Temperatur

A6	Analisis Efektivitas Pembelajaran Fisika Menggunakan Modul Fluida Statis Bangunan Keramba Ikan Pada Peserta didik Sma Negeri 5 Jember 2022	Sri Septi Dyah Pratiwi, Trapsilo Prihandono, Lailatul Nuraini, Abdul Rozak	Program Studi Pendidikan Fisika FKIP Universitas jember	Jurnal Pembelajaran Fisika	Kelas = XI Jenis Penelitian = True Eksperimen Materi Pelajaran = Fluida Statis
A7	Pengaruh Model Pembelajaran Inquiry Training Berbasis Kearifan Lokal Batak Toba Terhadap Kemampuan High Order Thinking Skill (Hots) Fisika Di Sma 2012	Eliyana, Chintya Maretti Pandiangan, Halimatun Sakdiah, Rita Juliani	Program Studi Pendidikan Fisika, Universitas Negeri Medan	Jurnal Pendidikan Fisika	Kelas = XI Jenis Penelitian = Quasi Eksperimen Materi Pelajaran = Gelombang Bunyi
A8	Pengaruh Media Virtual Berbasis Kearifan Lokal Berbantuan Smart Application Creator Pada Materi Optik Terhadap Kemampuan Berpikir Kritis Peserta didik Sma 2023	Irawati, Nana Mardiana, Sheila Fitriana, Tuti Hardianti, Syahwin, Rachmat Rizaldi	Program Studi Pendidikan Fisika FKIP Universitas Islam Sumatera Utara	Jurnal Pembelajaran Fisika	Kelas = XI Jenis Penelitian = Quasi Eksperimen Materi Pelajaran = Optik



A9	Pengembangan Modul Pembelajaran Fisika Berbasis Pengetahuan Tempatan Untuk Meningkatkan Hasil Belajar Peserta didik 2015	Azizahwati, Ruhizan M. Yasin	The Faculty of Education Riau University, The Faculty of Education National Malay University	Proceeding: 7th International Seminar on Regional Education	Kelas = X  Jenis Penelitian = R&D  Materi Pelajaran = Getaran dan Gelombang
A10	Pemanfaatan Kearifan Lokal Orang Rimba di Jambi Melalui Pengembangan Bahan Ajar Untuk Meningkatkan Literasi Lingkungan Peserta didik 2022	Siti Sriyati, Pisca Hana Marsenda, Topik Hidayat	Departemen Pendidikan Fisika Univeritas Pendidikan Indonesia, Bandung,	Jurnal Pendidikan Sains Indonesia	Kelas = X  Jenis Penelitian = ADDIE  Materi Pelajaran = Usaha dan Energi
A11	Pengembangan Media Pembelajaran Fisika Berbasis Permainan Zathura Untuk Meningkatkan Minat Dan Hasil Belajar Fisika Peserta Didik Kelas XI SmaN 1 Kretek 2018	Rizky Arfah Anggreiny dan Bambang Ruwanto, M.Si.	Universitas Negeri Yogyakarta	Jurnal Pendidikan Fisika	Kelas = XI  Jenis Penelitian = R&D  Materi Pelajaran = Kinetik Gas

A12	Integrasi Kearifan Lokal Rumah Umekbubu dalam Bahan Ajar Materi Suhu dan Kalor untuk Meningkatkan Motivasi dan Hasil Belajar Peserta didik SMA 2018	Vivi E. R Husin, Wiyanto, Teguh Darsono	Program Studi Pendidikan Fisika, Program Pascasarjana, Universitas Negeri Semarang, Indonesia	Physics Communication	Kelas = X Jenis Penelitian = Mixed Method Materi Pelajaran = Suhu dan Kalor
A13	The Development of Physics Teaching Materials Based On Local Wisdom To Improve Students' Critical Thinking Ability 2020	Landiana Etni Laos, Meti Tefu	STKIP SoE, Indonesia	JIPF (Jurnal Ilmu Pendidikan Fisika)	Kelas = XI Jenis Penelitian = 4D Materi Pelajaran = Perpindahan Panas
A14	Development of Physics Mobile Learning Based on Local Wisdom to Improve Vector and Diagram Representation Abilities 2018	Miftahul Husna and Heru Kuswanto	Univeritas Negeri Yogyakarta	ijIM	Kelas = X Jenis Penelitian = 4D Materi Pelajaran = Vektor

A15	Development of physics comic based on local wisdom: Hopscotch (engklek) game android-assisted to improve mathematical representation ability and creative thinking of high school students 2020	F. Permata Sari, S. Nikmah And H. Kuswanto	Universitas Negeri Yogyakarta,	Revista Mexicana de F'isica	Kelas = X  Jenis Penelitian = R&D  Materi Pelajaran = Momentum dan Impuls
A16	Developing a physics textbook based on the local wisdom of Hulu Sungai Selatan regency to train rakat mufakat characters 2021	L Fitria, E Ma'rifah and M Misbah	Department of Physics Education, Faculty of Education and Teacher Training, UIN Antasari Banjarmasin, STAI Al-Ma'arif Buntok, Universitas Lambung Mangkurat,	Journal of Physics: Conference Series	Kelas = XII  Jenis Penelitian = ADDIE  Materi Pelajaran = Suhu dan Kalor

A17	<p>Pengaruh Model Pembelajaran Kooperatif Tipe Think Pair Share (Tps) Dengan Mengintegrasikan Kearifan Lokal Mandar Sibali Parriq Terhadap Kemampuan Kerja Sama Peserta Didik 2022</p>	<p>Imradewi, Mutmainna, Nurlina, Andi Rosman N</p>	<p>Universitas Sulawesi Barat</p>	<p>Jurnal Fisika dan Pembelajarannya (PHYDAGOGIC)</p>	<p>Kelas = XI Jenis Penelitian = Quasi Eksperimen Materi Pelajaran = Suhu dan Kalor</p>
A18	<p>Pemanfaatan Media Virtual Reality Berbasis Kearifan Lokal Melalui Alat Musik SAMPE Untuk Meningkatkan Kemampuan Berpikir Kritis 2021</p>	<p>Lia Angraeni, Henny Puspitasari, Eti Sukadi</p>	<p>Prodi Pendidikan Fisika IKIP PGRI Pontianak, Prodi Pendidikan TIK IKIP PGRI Pontianak</p>	<p>Kappa Journal Program Studi Pendidikan Fisika FMIPA Universitas Hamzanwadi</p>	<p>Kelas = XII Jenis Penelitian = Pre Eksperimental Materi Pelajaran = Getaran dan Gelombang</p>

**Tabel 4.2 Data Hasil Penelitian**

Studi	Jumlah Sampel Kelas Eksperimen	Rata- Rata Kelas Eksperimen	Standar Deviasi Kelas Eksperimen	Jumlah Sampel Kelas Kontrol	Rata- Rata Kelas Kontrol	Standar Deviasi Kelas Kontrol	Thitung
A1	24	78.4	8.91	24	68.9	10.8	
A3	58			50			
A4	32	80,4	5,8	32	73,6	11,9	
A5	28	52,64	69,70	30	49,18	54,07	
A6	33	53,62	83,61	34	47,61	66,40	
A7	67			67			1,838
A8	18	13,39	1,46	18	11,08	1,42	
A9	27	10,00	1,79	27	9,00	1,92	
A10	21	75,901	0,324	21	70,006	0,789	
A11	26	79,61	4,15	26	59,77	8,07	
A12	27			27			21,43
A13	26			26			15,19
A14	25	62,13	11,20	25	52,80	8,00	
A15	30	85,17	0,80	30	74,0	0,68	
A16	18	70,02		18	9,09		17,447
A18	11	71,74	9,57	11	46,94	15,79	

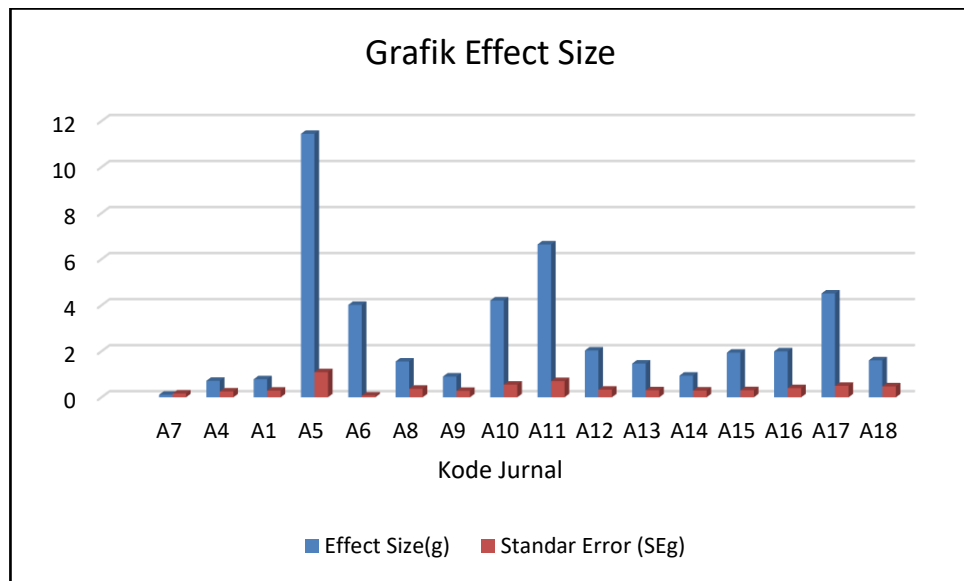
Data yang didapatkan dari jurnal ada 16 penelitian pada jenjang sekolah SMA/MA dengan pembelajaran Fisika berbasis kearifan lokal terhadap hasil belajar, kemudian dianalisis untuk menentukan nilai *effect size*. Nilai *effect size* yang dihasilkan berasal dari rata-rata yang diperoleh setiap artikel publikasi ilmiah tersebut. Adapun data hasil perhitungan *effect size* pada penelitian meta analisis adalah sebagai berikut:

**1. *Effect Size* pembelajaran fisika berbasis kearifan lokal terhadap hasil belajar**

**Tabel 4.3 Hasil Perhitungan *Effect size***

Study	<i>ES(g)</i>	Var(g)	SEg	Kategori ES
A7	0.111	0.028	0.167	KECIL
A4	0.716	0.064	0.252	BESAR
A1	0.783	0.085	0.291	SANGAT BESAR
A5	11.447	1.196	1.093	
A6	4.015	0.006	0.077	
A8	1.555	0.137	0.370	
A9	0.901	0.078	0.279	
A10	4.205	0.302	0.549	
A11	6.640	0.497	0.704	
A12	2.031	0.109	0.330	
A13	1.465	0.094	0.306	
A14	0.942	0.086	0.293	
A15	1.941	0.095	0.308	
A16	1.994	0.159	0.398	
A17	4.508	0.250	0.5	
A18	1.605	0.226	0.475	

Secara keseluruhan rata-rata *effect size* pengaruh pembelajaran berbasis kearifan lokal terhadap hasil belajar yang ditemukan pada penelitian kali ini sebagian besar termasuk dalam kategori sangat besar karena dilihat dari nilai yang didapatkan ini menunjukkan adanya perbedaan antara kelas kontrol dan kelas eksperimen sehingga penerapan pembelajaran berbasis kearifan lokal memiliki pengaruh terhadap hasil belajar dalam pembelajaran fisika.



**Gambar 4.1 Grafik *Effect Size***

#### a. Uji Heterogenitas

**Tabel 4.4 Hasil Uji Heterogenitas**

Continuous Random Effect Model			
$\tau^2$	Q (df= 16)	Het. p- Value	$I^2$
4.029	891.635	<0.001	98.206

Uji heterogenitas dalam *meta-analysis* dilakukan dengan tujuan untuk mengetahui adanya keanekaragaman yang terdapat pada distribusi ukuran efek. Dengan mengetahui ada atau tidaknya heterogenitas antar studi ini, maka dapat ditentukan model estimasi statistic yang sesuai dengan kondisi alamiah data dan sesuai untuk analisis lanjutan. Model estimasi efek dalam *meta-analysis* terbagi menjadi dua yaitu model efek acak (*random effect model*) dan model efek tetap (*fixed effect model*).

Tabel 4.4 menunjukkan bahwa nilai  $\tau^2$  sebesar 4.029 dimana  $\tau^2$  sebagai ukuran absolut dari heterogenitas, akar kuadratnya adalah ukuran deviasi estándar ukuran efek di seluruh studi. Sehingga dapat disimpulkan bahwa statistik Q (statistik heterogenitas) dari 16 studi memiliki variansi yang beragam dengan keragaman yang tergolong sangat tinggi dengan nilai  $I^2$

mencapai 98.206% yang merupakan presentase variasi total antar penelitian yang disebabkan oleh heterogenitas, sehingga potensial untuk dilakukan analisis variabel moderator. Dengan demikian model *Random effect* (model efek acak) adalah statistik yang parameter modelnya adalah variabel acak lebih cocok digunakan untuk mengestimasi rerata dari 16 studi yang dianalisis sebab data yang diperoleh heterogen, karena nilai *Het. P-Value*  $< 0.001$  dan  $< 0.05$  artinya hipotesis pada uji heterogenitas *effect size* ditolak yang berarti bahwa terdapat heterogenitas ukuran efek antar studi sehingga model estimasi yang digunakan adalah model efek acak.

Setelah memperoleh data hasil *effect size* dari masing-masing jurnal, maka dilanjutkan dengan menghitung *summary effect*. *Summary effect* adalah ringkasan efek atau efek rata-rata dari berbagai penelitian. Menghitung *summary effect* didasarkan pada satu model statistik yaitu *Continuous random effect model*.

Dalam penelitian ini digunakan *software* OpenMEE untuk mendapatkan nilai *summary effect*, hasil uji heterogenitas, *forest plot*, dan analisis *publication bias*. Data yang digunakan untuk diinput dalam *software* OpenMEE adalah data *effect size* (ES) dan data *standard error of effect size* (SE) yang didapatkan dari hasil perhitungan menggunakan rumus yang telah ditetapkan. Adapun hasil analisis yang diperoleh sebagai berikut:

**b. Summary Effect atau mean effect size**

**Tabel 4.5 Hasil *summary effect***

<b>Coefficients</b>				
<b>Estimate</b>	<b>Std Error</b>	<b>p-Value</b>	<b>95% Confidence Interval</b>	
			<b>Lower bound</b>	<b>Upper bound</b>
2.558	0.499	$< 0.001$	0.421	3.535



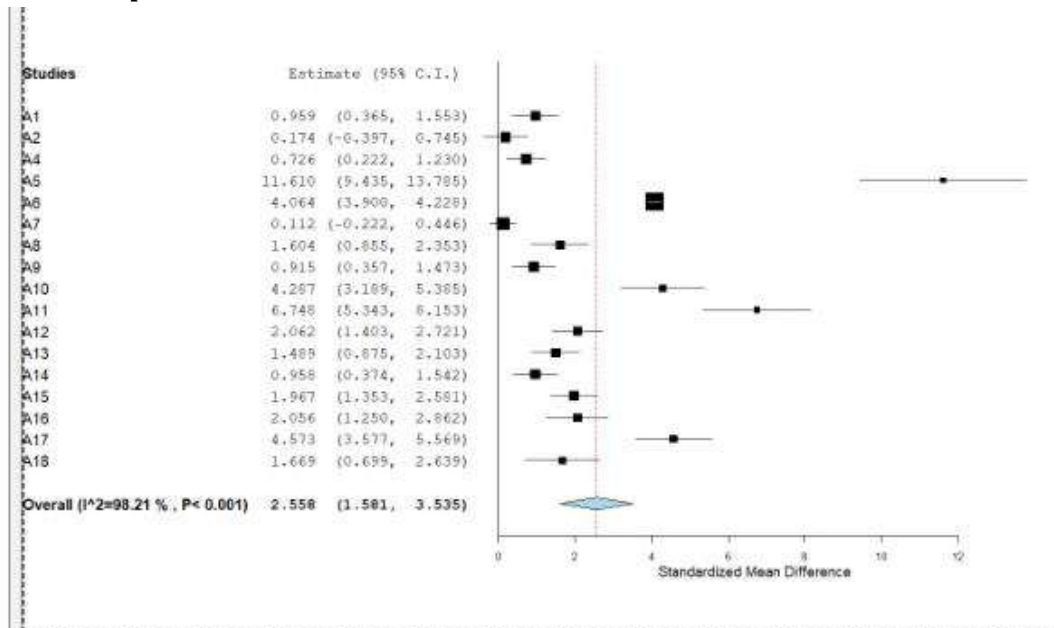
Hasil analisis yang diperoleh dari 16 studi dengan model *Random effect* dapat kita lihat nilai *estimate* yang merupakan rata-rata *effect size* secara keseluruhan sebesar 2.558 dengan kategori tinggi ( $ES \geq 0,8$ ); batas bawah secara keseluruhan sebesar 0.421; batas atas secara keseluruhan 3.535; *standard error* secara keseluruhan 0.499; dan *P-Value* nya adalah ,0.001, yang dapat dikatakan bahwa terdapat pengaruh pembelajaran fisika berbasis kearifan lokal terhadap hasil belajar peserta didik, karena *P-Value* nya lebih kecil daripada 0.05. Hal ini sejalan dengan penelitian yang dilakukan oleh Anggreiny & Ruwanto yang mengatakan bahwa pengembangan media pembelajaran fisika berbasis kearifan lokal (Permainan Zuthura) memberikan pengaruh yang signifikan terhadap minat dan hasil belajar peserta didik<sup>40</sup>. Penelitian yang dilakukan oleh Husin *et al.* juga mengungkapkan bahwa pembelajaran dengan mengintegrasikan kearifan lokal ke dalam materi fisika dalam bentuk bahan ajar berbasis kearifan lokal juga dapat meningkatkan hasil belajar kognitif peserta didik<sup>41</sup>.

---

<sup>40</sup> Anggreiny, R. A., & Ruwanto, B. Pengembangan Media Pembelajaran Fisika Berbasis Permainan Zathura Untuk Meningkatkan Minat Dan Hasil Belajar Fisika Peserta Didik Kelas XI SMAN 1 Kretek. *Jurnal Pendidikan Fisika*, Vol.7 No. 6 (2018), 530-540.

<sup>41</sup> Husin, V. E., Wiyanto, W., & Darsono, T. Integrasi Kearifan Lokal Rumah Umekbubu dalam Bahan Ajar Materi Suhu dan Kalor untuk Meningkatkan Motivasi dan Hasil Belajar Siswa SMA. *Physics Communication*, Vol. 2 No.1 (2018), 26-35.

### c. Forest plot



**Gambar 4.2 Forest Plot**

Gambar 4.2 merupakan hasil *forest plot* yang merupakan rangkuman dari hasil meta analisis yang dilakukan yang terdiri dari *effect size* serta interval kepercayaan dari masing-masing artikel ilmiah dan hasil *summary effect*. Gambar diatas menunjukkan bahwa *effect size* berada pada sisi positif (plot warna hitam), yang berarti bahwa penerapan pembelajaran fisika berbasis kearifan lokal berpengaruh terhadap hasil belajar peserta didik pada masing- masing studi (hasil belajar peserta didik di kelas eksperimen lebih baik daripada kelas kontrol). Jika plot berada semakin ke arah kanan, maka semakin besar juga pengaruh yang diberikan. Tidak terdapat studi yang menunjukkan *effect size* negatif (plot berada di sebelah kiri sumbu nol), artinya secara keseluruhan dari studi yang dianalisis memiliki pengaruh terhadap hasil belajar peserta didik. *Mean effect size* secara keseluruhan mencapai 2.558 (plot warna biru) dan masuk dalam kategori tinggi, *mean effect size* tersebut menguatkan bahwa hasil studi secara keseluruhan bahwa penerapan pembelajaran fisika berbasis kearifan lokal memberikan pengaruh yang signifikan terhadap hasil belajar peserta didik. Hasil ini didukung oleh

penelitian yang dilakukan oleh Virijai *et al*, yang melaporkan bahwa penggunaan bahan ajar berbasis kearifan lokal berpengaruh terhadap hasil belajar peserta didik<sup>42</sup>.

## 2. Data *effect size* berdasarkan Kelas

Data *effect size* hasil analisis yang didapatkan pada 16 artikel penelitian pembelajaran dengan berbasis kearifan lokal yang kemudian kita interpretasikan berdasarkan kelas. Hasil *effect size* yang didapatkan adalah sebagai berikut:

**Tabel 4.6 *Effect size* Berdasarkan Kelas**

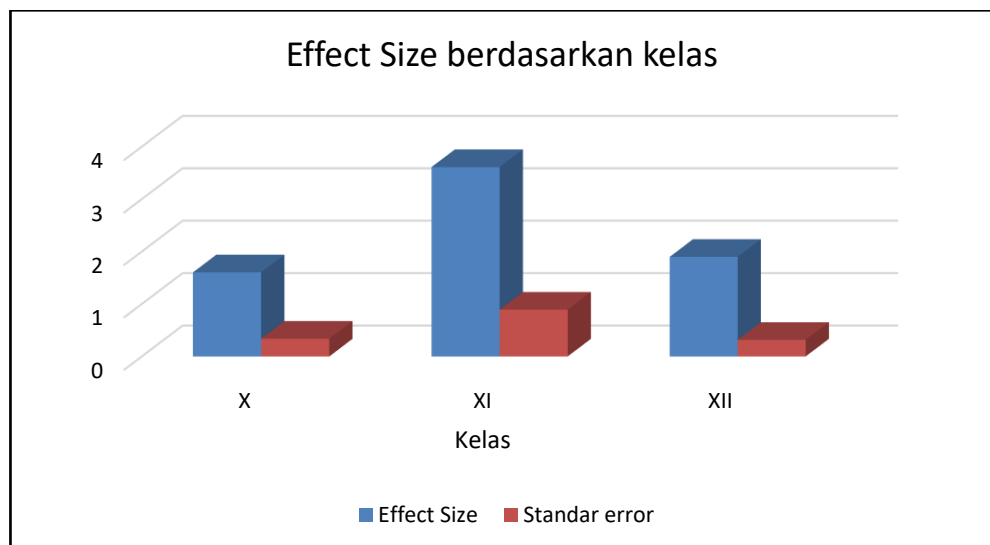
Kelas	Jumlah Artikel	Effect Size (Estimate)	Kategori
X	6	1.603	Sangat Besar
XI	8	3.611	Sangat Besar
XII	2	1.898	Sangat Besar
Overall	16	2.558	Sangat Besar

Hasil yang didapatkan dari menganalisis artikel penelitian penerapan pembelajaran fisika berbasis kearifan lokal berdasarkan kelas yakni pada jenjang kelas X dengan jumlah artikel yang didapat sebanyak 6 artikel, *effect size* yang diperoleh sebesar 1.603 dengan kategori sangat besar, kelas XI dengan jumlah artikel yang didapat sebanyak 8 artikel, *effect size* yang diperoleh sebesar 3.611 dengan kategori sangat besar, dan untuk kelas XII dengan jumlah artikel yang didapat sebanyak 2 artikel, *effect size* yang diperoleh sebesar 1.898 dengan kategori sangat besar.

---

<sup>42</sup> Virijai, F., Asrizal, A., & Festiyed, F. Meta analisis pengaruh bahan ajar terhadap kemampuan berpikir kritis siswa Dalam menghadapi era revolusi 4.0. *Jurnal Penelitian Pembelajaran Fisika*, Vol.8 No. 1 (2022), 54-6.

Berdasarkan tabel 4.6 pada jenjang pendidikan SMA nilai *effect size* yang diperoleh menggambarkan besar pengaruh pembelajaran berbasis kearifan lokal tersebut terhadap hasil belajar peserta didik. Hasil analisis menunjukkan bahwa pada setiap kelas berada pada taraf signifikan, dapat dilihat dari nilai p-Value yang diperoleh secara keseluruhan yakni  $<0.001$  dengan estimasi *effect size* sebesar 2.558 sehingga pada kelas X, XI dan XII diperoleh nilai *effect size* dengan kategori sangat besar, artinya adalah pembelajaran fisika berbasis kearifan lokal ini memberikan efektifitas yang signifikan terhadap hasil belajar peserta didik. Dapat dinyatakan bahwa pembelajaran berbasis kearifan lokal ini baik diterapkan pada kelas X, XI maupun kelas XII namun pada kelas XI diperoleh *effect size* paling tinggi, artinya pembelajaran fisika berbasis kearifan lokal lebih berpengaruh apabila diterapkan pada kelas XI.



**Gambar 4.3** *Effect size* berdasarkan kelas

Berdasarkan gambar 4.3 menunjukkan bahwa *effect size* penggunaan pembelajaran fisika berbasis kearifan lokal terhadap hasil belajar berdasarkan kelas, diperoleh pada kelas XI lebih besar dibandingkan *effect size* pada kelas X dan Kelas XII.

### 3. Data *Effect size* Berdasarkan Materi Pelajaran

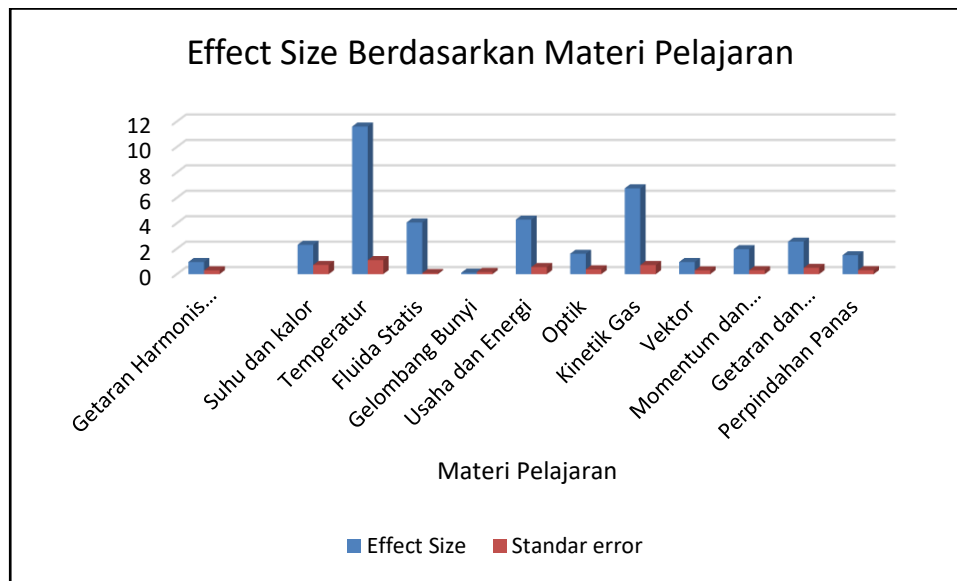
Selain menganalisis besar *effect size* pengaruh pembelajaran fisika berbasis kearifan lokal terhadap hasil belajar berdasarkan kelas, kita juga akan mengetahui besar *effect size* yang dihasilkan berdasarkan materi pelajaran. Hasil *effect size* yang didapatkan adalah sebagai berikut:

**Table 4.7 *Effect size* Berdasarkan Materi Pelajaran**

Materi Pelajaran	Jumlah Artikel	Effect size (Estimate)	Kategori
Getaran Harmonis Sederhana	1	0.959	Sangat Besar
Suhu & Kalor	4	2.309	Sangat Besar
Temperatur	1	11.610	Sangat Besar
Fluida Statis	1	4.064	Sangat Besar
Gelombang Bunyi	1	0.112	Kecil
Usaha dan Energi	1	4.287	Sangat Besar
Optik	1	1.604	Sangat Besar
Kinetik Gas	1	6.748	Sangat Besar
Perpindahan Panas	1	1.489	Sangat Besar
Vektor	1	0,958	Sangat Besar

Momentum & Impuls	1	1.967	Sangat Besar
Getaran dan Gelombang	2	1.183	Sangat Besar
Overall	17	2.558	Sangat Besar

Hasil yang didapatkan dengan menganalisis artikel penelitian pembelajaran fisika berbasis kearifan lokal terhadap hasil belajar berdasarkan dari materi pelajaran yakni: Gelombang Bunyi berada pada kategori kecil, artinya adalah penggunaan pembelajaran fisika berbasis kearifan lokal dengan menggunakan materi tersebut berada pada kategori kecil dalam meningkatkan hasil belajar. Sedangkan materi Getaran Harmonis Sederhana, Suhu & Kalor, Temperatur, Fluida Statis, Gelombang Bunyi, Usaha dan Energi, Optik, Kinetik Gas, Perpindahan Panas, Vektor, dan Momentum Impuls berada pada kategori sangat besar. Secara keseluruhan pada ke 12 materi tersebut dapat dinyatakan sangat baik dalam meningkatkan hasil belajar peserta didik, sebab nilai effect size secara keseluruhan berada pada kategori sangat besar. Pada materi suhu dan kalor serta materi getaran dan gelombang diperoleh nilai *P-Value* <0.001 yang artinya signifikan sedangkan 10 materi lainnya diperoleh *output* kode NA, menurut Coleman dkk, kode NA yang muncul pada *software OpenMEE* memiliki nilai yang hilang atau tidak terdeteksi.



**Gambar 4.4** *Effect size* berdasarkan materi pelajaran

Berdasarkan gambar 4.4 menunjukkan bahwa *effect size* penggunaan pembelajaran fisika berbasis kearifan lokal terhadap hasil belajar berdasarkan materi pelajaran, dari 12 materi pelajaran yang terdapat pada gambar diatas diperoleh *effect size* pada materi pelajaran Temperatur lebih besar dibandingkan dengan materi Kinetik Gas, Usaha dan Energi, Fluida Statis, Suhu dan Kalor, Momentum dan Impuls, Optik, Getaran Harmonis Sederhana, Perpindahan Panas, Vektor, Gelombang Bunyi, serta Getaran dan Gelombang. Dapat disimpulkan bahwa materi Temperatur lebih cocok digunakan pada pembelajaran fisika berbasis kearifan lokal karena memiliki pengaruh yang lebih baik dalam meningkatkan hasil belajar peserta didik.

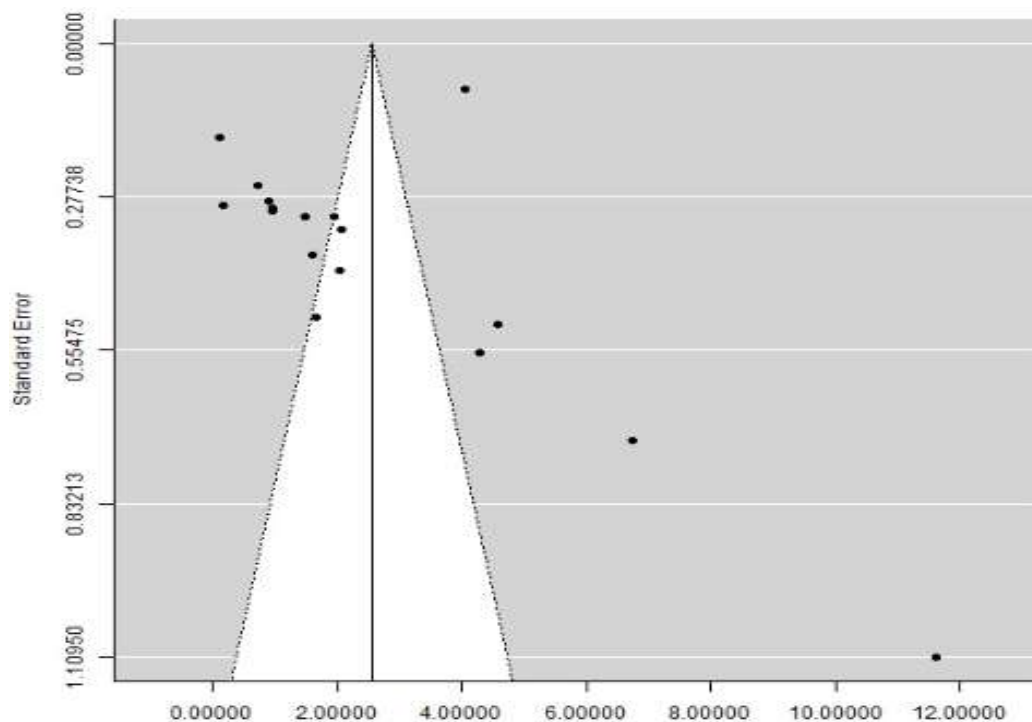
#### **d. Analisis Publikasi Bias**

Publikasi bias adalah kecenderungan yang mengacu pada kondisi dimana hasil penelitian yang menguntungkan lebih mungkin untuk dipublikasikan daripada hasil penelitian yang menerima hipotesis null (tidak terdapat hasil yang signifikan dalam penelitian) atau memiliki hasil yang negatif. Maka diperlukan analisis untuk melihat apakah sampel yang digunakan mencakup penelitian yang berasal dari publikasi bias atau tidak.

Terdapat beberapa metode yang dapat digunakan untuk mendeteksi dan mengatasi bias publikasi dari hasil meta analisis yang diperoleh.

### 1) *Funnel Plot*

Hasil dari funnel plot dapat disajikan sebagai panduan untuk mengetahui apakah hasil penelitian tersebut terindikasi bias publikasi atau tidak, dengan melihat apakah ada funnel plot membentuk simetris atau tidak maka diperlukan pendekatan statistik untuk menguji kesimetrisan plot. Adapun hasil funnel plot seperti pada gambar 4.5 berikut



**Gambar 4.5 *Funnel Plot***

Pada gambar 4.5 terlihat bahwa cukup sulit untuk menyatakan *funnel plot* tersebut simetris atau asimetris. Jika kesimpulan publikasi bias hanya dilakukan dengan menilai secara visual berdasarkan gambar diatas, tentu saja penilaian terkesan subjektif<sup>43</sup>. Oleh sebab itu, dilakukan uji statistik menggunakan *Fail- Safe N*.

<sup>43</sup> Retnawati, H., Apino, E., Djidu, H., & Anazifa, R. D. *Pengantar analisis meta*. (Yogyakarta: Parama Publishing: 2018), 37.



## 2) *Fail- Safe N*

*Fail-safe N* adalah suatu pendekatan yang disarankan oleh Rosenthal dengan tujuan untuk mengatasi masalah publikasi bias.

**Tabel 4.8 Hasil *Fail Save N***

<b>File Drawer Analysis</b>			
	<b>Fail-safe N</b>	<b>Target Significance</b>	<b>Observed Significance</b>
Rosenthal	6088	0.05	< 0.001

Hasil analisis data pada tabel 4.8 menunjukkan bahwa nilai *file safe N* sebesar 6088, dengan target *significance* 0.05 dan  $p < 0.001$ . Nilai dari *file safe N* akan dibandingkan dengan rumus  $5K + 10$ . Karena 17 artikel yang dianalisis, sehingga  $5(17) + 10 = 95$ . Didapatkan bahwa nilai *file safe N*  $> 5K + 10$ , maka dapat disimpulkan tidak terdapat masalah publikasi bias pada hasil meta analisis.

## **B. Pembahasan**

Penelitian ini dilakukan untuk mengetahui besar pengaruh pembelajaran dengan berbasis kearifan lokal terhadap hasil belajar. Sehingga kita dapat mengetahui bahwa pembelajaran dengan berbasis kearifan lokal berpengaruh dalam meningkatkan hasil belajar. Dalam mengetahui besarnya pengaruh pembelajaran berbasis kearifan lokal terhadap hasil belajar, kita perlu menentukan *effect size* nya terlebih dahulu. *Effect size* sangat penting dalam penelitian meta-analisis, karena melalui nilai *effect size* maka akan diperoleh informasi seberapa besar pengaruh yang diberikan ketika diterapkan dalam pembelajaran dengan berbasis kearifan lokal. *Effect size* ini didapatkan dari data statistik artikel yang ingin dilakukan penelitian *meta-analysis*.

Setelah didapatkan nilai *effect size* dari masing-masing artikel publikasi ilmiah, kemudian kita akan melihat bagaimana pengaruh yang diberikan ketika diterapkan pembelajaran dengan berbasis kearifan lokal terhadap hasil belajar, baik itu berdasarkan kelas, maupun materi pelajaran. Berikut akan dijelaskan hasil yang telah didapatkan.

### **1. Pengaruh Pembelajaran Berbasis Kearifan Lokal terhadap Hasil Belajar dalam Pembelajaran Fisika**

Untuk menguji apakah pembelajaran berbasis kearifan lokal berpengaruh terhadap hasil belajar peserta didik, dapat dilihat dengan mengamati nilai *effect size* yang diperoleh yaitu sebagian besar berada pada kategori sangat besar, dengan *p-value* kurang dari  $\alpha$  (0.05). Oleh karena *p-value* < 0.05. Dengan demikian, pembelajaran berbasis kearifan lokal berpengaruh terhadap hasil belajar peserta didik. Merujuk pada *summary effect* yang diperoleh yaitu sebesar 2.558 dengan interval kepercayaan (*confidence interval*) 95% dimulai dari 0.421 sampai 3.535.

Hal ini menunjukkan bahwa penerapan pembelajaran fisika berbasis kearifan lokal dalam pembelajaran berpengaruh terhadap hasil belajar peserta didik. Sejalan dengan penelitian yang dilakukan oleh Husin et al, yang

menyatakan bahwa penggunaan pembelajaran berbasis kearifan lokal selama proses pembelajaran dapat memudahkan peserta didik dalam memahami materi serta dapat meningkatkan hasil belajar peserta didik. Pembelajaran berbasis kearifan lokal dapat membuat proses belajar Fisika lebih interaktif dan menarik, sehingga mampu mencapai tujuan pembelajaran dengan efektif dan efisien<sup>44</sup>. Seperti halnya yang dilakukan oleh Sriyati et al, yang menyatakan bahwa pembelajaran yang berbasis kearifan lokal memperoleh hasil belajar peserta didik lebih yang baik dibandingkan dengan tanpa menggunakan pembelajaran berbasis kearifan lokal<sup>45</sup>.

Pembelajaran fisika akan lebih bermakna jika dipadukan dengan kearifan lokal daerah tersebut. Perpaduan antara pembelajaran fisika dengan kearifan lokal akan menghasilkan output berupa peningkatan hasil belajar dan penguatan karakter peserta didik dalam melestarikan budaya daerah tersebut<sup>46</sup>. Hal ini sejalan dengan penelitian Surtikanti menjelaskan bahwa pembelajaran yang dipadukan dengan kearifan lokal menjadi lebih bermakna bagi para peserta didik<sup>47</sup>.

---

<sup>44</sup> Husin, V. E., Wiyanto, W., & Darsono, T. Integrasi Kearifan Lokal Rumah Umekbubu dalam Bahan Ajar Materi Suhu dan Kalor untuk Meningkatkan Motivasi dan Hasil Belajar Siswa SMA. *Physics Communication*, Vol.2 No.1(2018), 26-35.

<sup>45</sup> Sriyati, S., Marsenda, P. H., & Hidayat, T. Pemanfaatan Kearifan Lokal Orang Rimba Di Jambi Melalui Pengembangan Bahan Ajar Untuk Meningkatkan Literasi Lingkungan Siswa. *Jurnal Pendidikan Sains Indonesia (Indonesian Journal of Science Education)*, Vol.10 No.2 (2022), 266-278.

<sup>46</sup> Wati, M., Putri, M. R., Misbah, M., Hartini, S., & Mahtari, S. The development of physics modules based on madihin culture to train kayuh baimbai character. *Journal of Physics: Conference Series*, Vol. 14 No.1 (2020),12.

<sup>47</sup> Surtikanti, H. K., Syulasmis, A., & Ramdhani, N. Traditional knowledge of local wisdom of Ammatoa kajang tribe (South Sulawesi) about environmental conservation. In *Journal of Physics: Conference Series* Vol. 895 No.1 (September 2017),342.

Sejalan dengan penelitian yang dilakukan oleh (Sari et al, yang menyatakan bahwa pembelajaran berbasis kearifan lokal pada kelas eksperimen dengan pembelajaran menggunakan modul fluida statis bangunan keramba ikan diperoleh nilai *N-Gain* sebesar 69,4% dengan kategori “Sedang” dengan interpretasi keefektifan “Cukup Efektif”, sedangkan hasil untuk kontrol kelas diperoleh nilai *N-Gain* sebesar 36% kategori “Sedang” dengan interpretasi “Tidak Efektif”. Kesimpulan yang dapat diperoleh dalam penelitian ini berdasarkan pengujian hipotesis, sehingga terdapat efektivitas yang signifikan pembelajaran menggunakan modul fluida statis pada bangunan keramba ikan. Saran yang sesuai adalah pembelajaran yang baik adalah pembelajaran yang bervariasi sehingga salah satunya dengan menggunakan modul supaya pembelajaran dapat meningkatkan hasil belajar peserta didik<sup>48</sup>.

Kekhawatiran umum dalam meta analisis adalah adanya bias publikasi dalam studi. Mengukur dampak atau efek dari bias publikasi, kita memerlukan model yang nantinya akan memberitahukan kemungkinan penelitian yang hilang. Adapun metode yang digunakan untuk mendeteksi hal tersebut serta mengatasi bias adalah *funnel plot*, *egger test (regression method)*, serta *file safe-N*. *Funnel plot* akan menentukan apakah penelitian yang dilakukan terdistribusi secara sistematis (tidak terjadi bias publikasi) atau asimetris (terdapat bias publikasi)<sup>49</sup>. Pada hasil penelitian ditampilkan gambar 4.5 yang menampilkan sampel penelitian berupa titik-titik yang sulit untuk menjustifikasi apakah plot berbentuk simetris atau tidak, sehingga dibutuhkan pendekatan lain.

---

<sup>48</sup> Sari, Y. K., & Tanjung, S. *Meta-Analysis Of The Effect Of Inquiry Learning: In Mathematical Problem Solving of Junior High School Students*. (EDU PUBLISHER:2022),245.

<sup>49</sup> Retnawati, H., Apino, E., Djidu, H., & Anazifa, R. D. *Pengantar analisis meta*. (Yogyakarta: Parama Publishing:2018),166.

Metode yang digunakan adalah *Fail save-N* untuk menguji hubungan antara estimasi dari efek intervensi dan standar error. Pada tabel 4.6, kolom *file-save-N* merupakan banyaknya penelitian yang memiliki rata-rata effect size sama dengan 0 yang harus ditambahkan ke dalam sampel penelitian agar kesimpulan dari hasil penelitian terbebas dari bias publikasi. Pada tabel terdapat 6088 penelitian, namun Rosenthal menyarankan level toleransi (jika *file-save N*) jika sama dengan  $5K + 10$ . Hal ini lebih besar dari nilai yang direkomendasikan Rosenthal ( $5(17) + 10 = 95$ ), artinya tidak dipengaruhi *publication bias*.

## **2. Pengaruh Pembelajaran Berbasis Kearifan Lokal Berdasarkan Kelas**

Secara umum dapat didefinisikan bahwa hasil belajar merupakan penilaian diri peserta didik<sup>50</sup>, dan perubahan yang dapat diamati, dibuktikan, dan terukur dalam kemampuan atau prestasi yang dialami oleh peserta didik sebagai hasil dari pengalaman belajar<sup>51</sup>. Proits mengungkapkan bahwa hasil belajar dapat menggambarkan kemampuan peserta didik setelah apa yang mereka ketahui dan pelajari<sup>52</sup>. Selanjutnya Robert Gagne berpendapat bahwa hasil belajar peserta didik terbagi menjadi lima kategori yaitu informasi

---

<sup>50</sup> Young, M. R., Klemz, B. R., & Murphy, J. W. Enhancing learning outcomes: The effects of instructional technology, learning styles, instructional methods, and student behavior. *Journal of Marketing Education*, Vol.25 No.2 (2003), 130-142.

<sup>51</sup> Németh, J., & Long, J. G. Assessing learning outcomes in US planning studio courses. *Journal of planning education and research*, Vol.32 No.4 (2012), 476-490.

<sup>52</sup> Molstad, C. E., & Karseth, B. National curricula in Norway and Finland: The role of learning outcomes. *European Educational Research Journal*, Vol.15 No. 3 (2016), 329-344.

verbal, keterampilan intelektual, keterampilan motorik, sikap dan strategi kognitif<sup>53</sup>.

Hasil belajar peserta didik dipengaruhi oleh dua faktor yaitu faktor internal dan faktor eksternal peserta didik. Faktor internal peserta didik diantaranya meliputi gangguan kesehatan, cacat tubuh, faktor psikologis (intelegensi, minat belajar, perhatian, bakat, motivasi, kematangan dan kesiapan peserta didik), dan faktor kelelahan. Sedangkan faktor eksternal yang mempengaruhi proses dan hasil belajar peserta didik meliputi faktor keluarga, sekolah dan masyarakat<sup>54</sup>.

Hasil analisis *effect* tabel 4.4 menggambarkan *effect size* pembelajaran berbasis kearifan lokal pada pembelajaran fisika ditinjau berdasarkan kelas. Temuan ini memberikan gambaran hubungan atau pengaruh yang kuat pembelajaran berbasis kearifan lokal pada kelas eksperimen baik pada kelas X, XI maupun kelas XII. Data tersebut dapat dilihat bahwa pada kelas XI memiliki pengaruh yang lebih besar dibandingkan kelas X dan XII, dilihat dari data *effect size* pada kelas XI yaitu sebesar 3.611, pada kelas XII sebesar 1.898, dan pada kelas X sebesar 1.603, namun ketiganya termasuk dalam kategori sangat besar. Hal tersebut menunjukkan bahwa pada pengaruh pembelajaran fisika berbasis kearifan lokal terhadap hasil belajar pada kelas XI lebih baik terhadap peningkatan hasil belajar peserta didik. Hal ini disandarkan pada pendapat bahwa minat memiliki banyak efek positif pada proses dan hasil pembelajaran, tingkat minat yang tinggi akan menyebabkan tingkat perhatian dan tingkat kesiapan peserta didik terlibat dalam objek pembelajaran sehingga menimbulkan kemungkinan keberhasilan dalam pembelajaran<sup>55</sup>.

---

<sup>53</sup> Djiwandono, S. E. Psikologi Pendidikan. (Jakarta: Grasindo:2002),170.

<sup>54</sup> Majid, A. *Perencanaan Pembelajaran*. (Bandung: Remaja Rosdakarya:2008),29.

<sup>55</sup> Krapp, A. Interest, motivation and learning: An educational-psychological perspective. *European journal of psychology of education*, (1999), 230.

Faktor yang dapat mempengaruhi rendahnya hasil belajar salah satunya adalah kurangnya minat belajar. Definisi minat adalah suatu rasa lebih suka, rasa ketertarikan<sup>56</sup>, perhatian<sup>57</sup>, fokus, ketekunan, usaha, pengetahuan, keterampilan, motivasi, pengatur perilaku, dan hasil interaksi seseorang atau individu dengan konten atau kegiatan tertentu<sup>58</sup>. Minat memberikan pengaruh positif terhadap pembelajaran akademik, domain pengetahuan dan bidang studi tertentu bagi individu. Hidi dan Renninger meyakini bahwa minat mempengaruhi tiga aspek penting dalam pengetahuan seseorang yaitu perhatian, tujuan dan tingkat. Berbeda dengan motivasi sebagai faktor pendorong pengetahuan, minat tidak hanya sebagai faktor pendorong pengetahuan, namun juga sebagai faktor pendorong sikap. Selanjutnya pengertian minat belajar adalah sikap ketaatan pada kegiatan belajar, baik menyangkut perencanaan jadwal belajar maupun inisiatif melakukan usaha tersebut dengan sungguh-sungguh<sup>59</sup>.

Bergin menyebutkan bahwa konsep minat terdiri dari minat individu dan situasional. Minat individu didefinisikan sebagai minat mendalam pada suatu bidang atau kegiatan yang timbul berdasarkan pengetahuan, emosi, pengalaman pribadi yang sudah ada, dan merupakan keinginan dari dalam diri untuk memahami sehingga menimbulkan pengalaman baru. Selanjutnya menurut Alexander minat situasional timbul secara spontan, sementara dan

---

<sup>56</sup> Slameto. *Belajar dan Faktor-Faktor yang Mempengaruhinya*. (Jakarta: PT. Rineka Cipta:2010).71.

<sup>57</sup> Lin, S. H., & Huang, Y. C. Examining charisma in relation to students' interest in learning. *Active Learning in Higher Education*, Vol.17 No.2. (2016), 139-151.

<sup>58</sup> Ainley, M., Hillman, K., & Hidi, S. Gender and interest processes in response to literary texts: Situational and individual interest. *Learning and instruction*, Vol.12 No.4 (2002), 11-428.

<sup>59</sup> Olivia, F. *Teknik Ujian Efektif*. (Jakarta: PT. Elex Media Komputindo:2011).65.

adanya rasa ingin tahu yang terinspirasi atau dipengaruhi oleh lingkungan<sup>60</sup>. Garcia menyatakan tiga model sebagai faktor yang membedakan minat situasional, pertama memicu minat situasional, kedua mempertahankan minat situasional menyangkut perasaan dan ketiga memelihara minat situasional sebagai nilai<sup>61</sup>.

Perbedaan *effect size* ketiga kelas ini dapat dipengaruhi oleh faktor lain seperti materi yang diterapkan dalam proses penelitian beberapa artikel yang berbeda serta jenis penelitian yang digunakan. Penelitian yang dilakukan oleh (Riska et al., 2020) menyatakan bahwa hasil belajar peserta didik di kelas yang diajar menggunakan pembelajaran berbasis kearifan lokal lebih baik dibandingkan kelas yang diajar tanpa pembelajaran berbasis kearifan lokal peserta didik SMA<sup>62</sup>.

### **3. Pengaruh Pembelajaran Berbasis Kearifan Lokal Berdasarkan Materi Pelajaran**

Data yang terangkum pada tabel 4.5 dapat dilihat bahwa *effect size* pembelajaran berbasis kearifan lokal pada mata pelajaran fisika ditinjau dari materi atau pokok bahasan dari suatu studi atau artikel memberikan gambaran *effect size* yang cukup bervariasi. Nilai *effect size* pada materi gelombang bunyi diperoleh nilai *effect size* sebesar 0.112 dalam kategori kecil, materi getaran harmonis sederhana diperoleh *effect size* sebesar 0.959 dalam

---

<sup>60</sup> Fryer, L. K. Predicting self-concept, interest and achievement for first-year students: The seeds of lifelong learning. *Learning and Individual Differences*, Vol.38 (2015), 107-114.

<sup>61</sup> Chen, S. C., Yang, S. J., & Hsiao, C. C. Exploring student perceptions, learning outcome and gender differences in a flipped mathematics course. *British Journal of Educational Technology*, Vol.47 No.6 (2016), 1096-1112.

<sup>62</sup> Wahyuningtyas, R. S., & Simanjuntak, F. N. Pengembangan modul pembelajaran berbasis kearifan lokal untuk meningkatkan kemampuan berpikir kritis. *Jurnal Pro-Life*, Vol.7 No.3 (2020), 275-285.



kategori sangat besar, materi suhu & kalor berada pada kategori sangat besar dengan nilai *effect size* sebesar 2.309, materi temperatur dalam kategori sangat besar dengan nilai *effect size* sebesar 11.610, untuk materi fluida statis diperoleh nilai *effect size* 4.064 dalam kategori sangat besar, materi usaha dan energi diperoleh nilai *effect size* diperoleh nilai *effect size* sebesar 4.287 dalam kategori sangat besar, materi optik dalam kategori sangat besar dengan nilai *effect size* sebesar 1.604, untuk materi kinetik gas diperoleh nilai 6.758, untuk materi perpindahan panas dalam kategori sangat besar dengan nilai *effect size* 1.489, untuk materi vektor dalam kategori sangat besar dengan nilai *effect size* sebesar 0.958, untuk materi momentum & impuls dalam kategori sangat besar dengan nilai *effect size* sebesar 1.967, dan untuk materi getaran dan gelombang dalam kategori sangat besar dengan nilai *effect size* sebesar 1.183.

Dari sejumlah hasil penelitian yang dikaji materi pembelajaran fisika yang menempati posisi tertinggi adalah temperatur karena diperoleh nilai *effect size* sebesar 11.610 dengan kategori sangat besar. Maka dapat diketahui bahwa dengan adanya modul pembelajaran mampu meningkatkan hasil belajar peserta didik serta mampu membuat peserta didik dalam belajar mandiri sesuai dengan kemampuan yang dimilikinya<sup>63</sup>. Sejalan dengan penelitian yang dilakukan oleh Suci et al, yang menyatakan bahwa model pembelajaran berbasis kearifan lokal dapat mempengaruhi komunikasi lisan dan tulisan serta kritis terhadap peserta didik berpikir tentang suhu dan bahan panas. Ada perbedaan rata-rata verbal peserta didik, tertulis dan keterampilan berpikir kritis menggunakan model pembelajaran berbasis

---

<sup>63</sup> Sari, F. P., Nikmah, S., Kuswanto, H., & Wardani, R. Development of Physics Comic Based on Local Wisdom: Hopscotch (Engklek) Game Android-Assisted to Improve Mathematical Representation Ability and Creative Thinking Of High School Students. *Revista Mexicana de Fisica E*, Vol.17 No.2 (2020), 255-262.

masalah berbasis kearifan lokal dan model konvensional. Ada pengaruh simultan pada pemikiran verbal, tertulis, dan kritis. Keterampilan komunikasi dengan menerapkan model pembelajaran berbasis masalah berbasis kearifan lokal.<sup>64</sup>

Dalam pembelajaran diperlukan media yang dapat meningkatkan minat belajar peserta didik dan tujuan utamanya adalah meningkatkan hasil belajar peserta didik. Hal menarik yang perlu dipahami kembali dari penelitian di atas adalah bahwa tinggi rendahnya rata-rata pengaruh perlakuan dapat terjadi karena kekhususan bidang ilmu atau materi. Pada materi fisika ada materi yang cocok dengan penggunaan pembelajaran berbasis kearifan lokal tetapi ada pula yang materi yang kurang cocok dengan pembelajaran tersebut. Maka dari itu perlu disesuaikan materi dengan model yang ingin diterapkan dalam pembelajaran.

Pembelajaran menggunakan bahan ajar fisika berbasis kearifan lokal mendorong peserta didik dalam memahami konsep dan meningkatkan kemampuan berpikir kritis dalam pemecahan masalah, baik dalam konteks topik temperatur maupun dalam kehidupan sehari-hari berdasarkan tradisi setempat. Hal ini sejalan dengan hasil penelitian bahwa pembelajaran berbasis etnosains dapat meningkatkan kemampuan kognitif dan berpikir kritis peserta didik. Lokal pembelajaran yang berorientasi pada kebiasaan juga dapat meningkatkan keterampilan berpikir kritis peserta didik.

Bahan ajar yang dikembangkan berbasis kearifan lokal artinya bahan ajar tidak sekedar menyajikan saja informasi temperatur dari konteks ilmiahnya tetapi juga menghubungkan teori dengan budaya mereka pemahaman, dalam hal ini tata cara pengolahan sagu secara tradisional.

---

<sup>64</sup> Suci, S. K., Muhaimin, M., & Zurweni, Z. The Implementation and Effect of Problem-Based Learning Based on Local Wisdom Toward Students' Communication and Critical Thinking Ability on Temperature and Heat Topic. *Jurnal Penelitian & Pengembangan Pendidikan Fisika*, Vol.8 No.1 (2022), 1 65-174.

Pembelajaran yang berorientasi pada kearifan lokal yang melibatkan peserta didik dan tradisi kehidupannya justru memberikan lebih kontekstual dan berkesan karena berhubungan langsung dengan adat istiadat dan pengalaman pribadi peserta didik. Dalam materi yang dikembangkan, ada menalar, mengamati, menanya, mengevaluasi pemahaman dan mereview kegiatan dengan tujuan untuk meningkatkan kemampuan berpikir kritis peserta didik.

Dengan menggunakan keterampilan komunikasi berbasis masalah dapat dikembangkan dalam bentuk pertanyaan pada awal pembelajaran agar peserta didik dapat mengembangkan kemampuan memberikan pernyataan dan membandingkan gagasan diajukan. Sehingga komunikasi peserta didik dapat berubah menjadi lebih baik karena peserta didik sudah demikian terlatih dalam penggunaan pembelajaran berbasis masalah yang mengutamakan komunikasi yang baik antar peserta didik pemecahan masalah. Berdasarkan penjelasan dari hasil penelitian tersebut, dapat disimpulkan bahwa pembelajaran berbasis masalah dapat meningkatkan keterampilan komunikasi peserta didik berada pada kategori sangat tinggi<sup>65</sup>.

Mengikuti pembelajaran yang berorientasi pada kearifan lokal dapat mewujudkan pembelajaran yang kontekstual dan nyata karena sangat dekat dengan kehidupan peserta didik sehingga peserta didik lebih mudah memahami materi yang ada dipelajari. Kurangnya variasi media pembelajaran dapat menimbulkan permasalahan baru. Mungkin guru dapat mengatasi permasalahan tersebut dengan mengembangkan media pembelajaran temperatur yang terintegrasi teknologi berbasis kearifan lokal<sup>66</sup>.

---

<sup>65</sup> Rafli, M. E., & Syahputra, E. Influence of Problem Based Learning Model and Early Mathematics Ability to Mathematical Communication Skills and Self-Confidence in Junior High School. *American Journal of Educational Research*. (2018).

<sup>66</sup> Ramadannisa, R. F., & Hartina, M. M. The Design of Web-Based Learning Using Google Sites for Teaching Heat and Temperature Topic. *Jurnal Penelitian & Pengembangan Pendidikan Fisika*, Vol.7 No.2 (2021), 107-114.

Pembelajaran fisika berbasis kearifan lokal dapat mendorong peserta didik untuk membangun dan menghubungkan pengetahuan dengan kenyataan yang ada lingkungan hidup sehingga berpotensi untuk dijadikan sumber belajar ilmu pengetahuan<sup>67</sup>. Penggunaan model pembelajaran berbasis kearifan lokal berpengaruh positif terhadap komunikasi dan komunikasi peserta didik berpikir kritis. Model pembelajaran berbasis kearifan lokal merupakan salah satu pembelajaran yang berorientasi pada integrasi nilai-nilai kearifan lokal suatu masyarakat menjadi materi pembelajaran<sup>68</sup>.

---

<sup>67</sup> Jufrida, J., Basuki, F. R., Xena, A., & Pasminingsih, P. Gap analysis and the potential of local wisdom Jambi as science learning resources. *Jurnal Penelitian & Pengembangan Pendidikan Fisika*, Vol.5 No.2 (2019), 77-82.

<sup>68</sup> Febriani, E. R., Sudarmin, S., & Alimah, S. Local Wisdom Learning Approach Towards Students Learning Outcomes. *Journal of Primary Education*, Vol.8 No.5 (2019), 197-205.

## BAB V

### PENUTUP

#### A. *Kesimpulan*

Kesimpulan yang dapat ditarik dari penelitian yang telah dilakukan adalah sebagai berikut:

1. Pembelajaran fisika berbasis kearifan lokal berpengaruh terhadap hasil belajar peserta didik di tingkat SMA/MA dengan mengamati nilai rata-rata *effect size* yang diperoleh sebesar 2.558 berada pada kategori tinggi.
2. Pengaruh pembelajaran fisika berbasis kearifan lokal berdasarkan kelas diperoleh nilai *effect size* kelas X sebesar 1.603, untuk kelas XI nilai *effect Size* sebesar 3.611 dan untuk kelas XII diperoleh nilai *effect size* sebesar 1.898. Ketiganya berada pada kategori sangat besar, namun diperoleh nilai *effect size* paling tinggi pada kelas XI yang artinya pembelajaran fisika berbasis kearifan lokal lebih berpengaruh apabila diterapkan di kelas XI.
3. Pengaruh pembelajaran fisika berbasis kearifan lokal terhadap hasil belajar berdasarkan materi pelajaran diperoleh pada materi Koloid dan Gelombang Bunyi berada pada kategori kecil, sedangkan materi Getaran Harmonis Sederhana, Suhu & Kalor, Temperatur, Fluida Statis, Gelombang Bunyi, Keanekaragaman Hayati, Optik, Kinetik Gas, Vektor, dan Momentum Impuls berada pada kategori sangat besar. Pengaruh pembelajaran fisika berbasis kearifan lokal berdasarkan materi pelajaran pada pokok bahasan materi temperatur memiliki pengaruh yang lebih baik dalam meningkatkan hasil belajar peserta didik karena diperoleh nilai *effect size* sebesar 11.610 dengan kategori sangat besar.

## **B. Implikasi**

Setelah peneliti melakukan proses penelitian meta analisis, peneliti mengajukan beberapa implikasi sebagai perbaikan penelitian di masa yang akan datang.

1. Walaupun rata-rata besar pengaruh pembelajaran berbasis kearifan lokal dalam penelitian ini bervariasi, namun implikasi penelitian ini mendukung bahwa pembelajaran berbasis kearifan lokal merupakan pembelajaran yang dapat meningkatkan hasil belajar fisika peserta didik SMA/MA.
2. Bagi guru, untuk mengaplikasikan pembelajaran berbasis kearifan lokal pada pembelajaran fisika perlu adanya penyesuaian dengan konsep atau materi yang akan diajarkan sehingga tujuan pembelajaran dapat tercapai dengan maksimal untuk meningkatkan hasil belajar.
3. Bagi peneliti, diharapkan untuk lebih detail mencantumkan kelengkapan data penelitian pada artikel ilmiah baik dari segi data, sampel dan hasil penelitian.

## DAFTAR PUSTAKA

- Anggereni, S., Suhardiman, S., & Amaliah, R. (2021). Analisis ketersediaan peralatan, bahan ajar, administrasi laboratorium, keterlaksanaan kegiatan praktikum di laboratorium fisika. *Jurnal Ilmiah Pendidikan Fisika*, 5(3), 414–423.
- Ainley, M., Hillman, K., & Hidi, S. (2002). Gender and interest processes in response to literary texts: Situational and individual interest. *Learning and instruction*, 12(4), 411-428.
- Anggreiny, R. A., & Ruwanto, B. (2018). Pengembangan Media Pembelajaran Fisika Berbasis Permainan Zathura Untuk Meningkatkan Minat Dan Hasil Belajar Fisika Peserta Didik Kelas XI SMAN 1 Kretek. *Jurnal Pendidikan Fisika*, 7(6), 530-540.
- Anggraeni, L., Puspitasari, H., & Sukadi, E. (2021). Pemanfaatan Media Virtual Reality Berbasis Kearifan Lokal melalui Alat Musik Sampe untuk Meningkatkan Kemampuan Berpikir Kritis. *Kappa Journal*, 5(1), 40-48.
- Anadiroh, M. (2019). *Studi meta-analisis model pembelajaran problem based learning (PBL)*. Jakarta: FITK UIN Syarif Hidayatullah Jakarta.
- Chen, S. C., Yang, S. J., & Hsiao, C. C. (2016). Exploring student perceptions, learning outcome and gender differences in a flipped mathematics course. *British Journal of Educational Technology*, 47(6), 1096-1112.
- Cohen, J. (1988). *Statistical Power Analysis for the Behavioural Sciences (2<sup>nd</sup> ed)*. Hillsdale, NJ: Lawrence Erlbaum Associates.
- Djiwandono, S. E. (2002). *Psikologi Pendidikan*. Jakarta: Grasindo.
- Fadhila, Z. J., & Mardona, M. (2021, December). Pengaruh Metode Pembelajaran Discovery Learning Pada Karakteristik Peserta didik Dan Karakteristik Pembelajaran Fisika Di Sman 1 Kabupaten Bungo. In *Seminar Nasional Ilmu Fisika dan Terapannya* (Vol. 1, No. 1, pp. 134-141).
- Febriani, E. R., Sudarmin, S., & Alimah, S. (2019). Local Wisdom Learning Approach Towards Students Learning Outcomes. *Journal of Primary Education*, 8(5), 197-205.
- Fryer, L. K. (2015). Predicting self-concept, interest and achievement for first-year students: The seeds of lifelong learning. *Learning and Individual Differences*, 38, 107-114.

- Fitriah, L., Ma'Rifah, E., & Misbah, M. (2021, February). Developing a Physics Textbook Based on The Local Wisdom of Hulu Sungai Selatan Regency to Train Rakat Mufakat Characters. In *Journal of Physics: Conference series* (Vol. 1796, No. 1, p. 012001). IOP Publishing.
- Gazali, R. K. (2017). Effect size on hypothesis testing. *Journal of Chemical Information and Modeling. Sanata Dharma University*.
- Grissom, R. J., & Kim, J. J. (2014). *Effect Sizes for Research: Univariate and Multivariate Applications. Taylor & Francis*.
- Hadi, W. P., & Ahied, M. (2017). Kajian etnosains Madura dalam proses produksi garam sebagai media pembelajaran IPA Terpadu. *Rekayasa, 10(2)*, 79–86.
- Hanji, M. B. (2017). *Meta-Analysis in Psychiatry Research: Fundamental and Advanced Methods*. Apple Academic Press.
- Haris, A., & Jihad, A. (2013). Evaluasi pembelajaran: Yogyakarta: Multi Pressindo. *Achmad Rifa'I Dan Chatarina Tri Anni. 2009, Psikol*.
- Husin, V. E., Wiyanto, W., & Darsono, T. (2018). Integrasi Kearifan Lokal Rumah Umekbubu dalam Bahan Ajar Materi Suhu dan Kalor untuk Meningkatkan Motivasi dan Hasil Belajar Peserta didik SMA. *Physics Communication, 2(1)*, 26-35.
- Husna, M., & Kuswanto, H. (2018). Development of Physics Mobile Learning Based on Local Wisdom to Improve Vector and Diagram Representation Abilities. *International Journal of Interactive Mobile Technologies, 12(6)*.
- Imradewi, I., Mutmainna, M., Nurlina, N., & Rosman, A. (2022). Pengaruh Model Pembelajaran Kooperatif Tipe Think Pair Share (Tps) Dengan Mengintegrasikan Kearifan Lokal Mandar Sibali Parriq Terhadap Kemampuan Kerja Sama Peserta Didik. *PHYDAGOGIC: Jurnal Fisika dan Pembelajarannya, 5(1)*, 72-78.
- Irmawati, I., Suarti, S., & Nurlina, N. (2021). Upaya Meningkatkan Keaktifan Belajar Peserta Didik Pada Pembelajaran Fisika Melalui Model Pembelajaran Berbasis Masalah. *Al-Khazini: Jurnal Pendidikan Fisika, 1(1)*, 39-46.
- Irawati, I., Mardiana, N., Fitriana, S., Hardianti, T., Syahwin, S., & Rizaldi, R. (2023). Pengaruh Media Virtual Berbasis Kearifan Lokal Berbantuan Smart Application Creator Pada Materi Optik Terhadap Kemampuan



- Berpikir Kritis Peserta didik Sma. *Jurnal Pembelajaran Fisika*, 12(3), 98-106.
- Jafar, A. F. (2021). Penerapan Model Cooperative Learning Tipe Nht Menggunakan Media Pembelajaran Rolling Ball Game Terhadap Hasil Belajar Pada Kelas Xi Madrasah Arifah Gowa. *Al-Khazini: Jurnal Pendidikan Fisika*, 1(2), 172-186.
- Jufrida, J., Basuki, F. R., Xena, A., & Pasminingsih, P. (2019). Gap analysis and the potential of local wisdom Jambi as science learning resources. *Jurnal Penelitian & Pengembangan Pendidikan Fisika*, 5(2), 77-82.
- Karbono, K., & Retnawati, H. (2021). The Correlation between Religiosity and Multiple Intelligences: A Meta-Analysis. *International Journal of Instruction*, 14(1), 365-378.
- Khusniati, M. (2014). Model pembelajaran sains berbasis kearifan lokal dalam menumbuhkan karakter konservasi. *Indonesian Journal of Conservation*, 3(1).
- Krapp, A. (1999). Interest, motivation and learning: An educational-psychological perspective. *European journal of psychology of education*, 14, 23-40.
- Kuswanto, H. (2018). Android-Assisted Mobile Physics Learning through Indonesian Batik Culture: Improving Students' Creative Thinking and Problem Solving. *International Journal of Instruction*, 11(4), 287-302.
- Khoiri, A., Syifa, A., & Mubin, N. (2018). Potensi Pembelajaran Berbasis Fisika Lokal Kabupaten Jepara Untuk Meningkatkan Keterampilan Proses Sains dan Kewirausahaan Peserta didik. *Formatif: Jurnal Ilmiah Pendidikan MIPA*, 8(1).
- Laos, L. E., & Tefu, M. (2020). The Development of Physics Teaching Materials Based on Local Wisdom To Improve Students' Critical Thinking Ability. *JIPF (Jurnal Ilmu Pendidikan Fisika)*, 5(2), 107-114.
- Lin, S. H., & Huang, Y. C. (2016). Examining charisma in relation to students' interest in learning. *Active Learning in Higher Education*, 17(2), 139-151.
- Majid, A. (2008). *Perencanaan Pembelajaran*. Bandung: Remaja Rosdakarya.
- Molstad, C. E., & Karseth, B. (2016). National curricula in Norway and Finland: The role of learning outcomes. *European Educational Research Journal*, 15(3), 329-344.

- Nazifah, N., & Syamina, S. (2021). Meta Analisis Pengaruh Penggunaan Bahan Ajar Terintegrasi Kearifan Lokal terhadap Hasil Belajar Peserta didik. *Jurnal Penelitian Pembelajaran Fisika (JPPF)*, 7(2), 154–162.
- Németh, J., & Long, J. G. (2012). Assessing learning outcomes in US planning studio courses. *Journal of planning education and research*, 32(4), 476-490.
- Oktavia Y., Wayong M., Jusriana A. (2021). Perbandingan Hasil Belajar Menggunakan Strategi Pembelajaran Learning Start With a Question Dengan a Question Student Have. *JPF (Jurnal Pendidikan Fisika) Universitas Islam Negeri Alauddin Makassar*, 6(1), 31-35.
- Olivia, F. (2011). *Teknik Ujian Efektif*. Jakarta: PT. Elex Media Komputindo.
- Prahani, B. K., Limatahu, I., Winata, S. W., Yuanita, L., & Nur, M. (2016). Effectiveness of physics learning material through guided inquiry model to improve student's problem solving skills based on multiple representation. *International journal of education and research*, 4(12), 231-244.
- Pratiwi, S. S. D., Prihandono, T., Nuraini, L., & Rozak, A. (2023). Analisis Efektivitas Pembelajaran Fisika Menggunakan Modul Fluida Statis Bangunan Keramba Ikan Pada Peserta didik Sma Negeri 5 Jember. *Jurnal Pembelajaran Fisika*, 11(4), 165-173.
- Putri, Y. A., Usman, E. A., & Cahyati, M. T. (2019). Meta-Analisis Pengaruh penggunaan Model Inquiry Based Learning terhadap Kompetensi Keterampilan Peserta Didik dalam Pembelajaran Fisika. *Jurnal Penelitian Pembelajaran Fisika*, 5(1).
- Prasiska, D. I. (2015). Analisis faktor risiko berat badan lahir pada kematian perinatal menggunakan meta analysis. *Biometrika dan Kependudukan*, 3(1).
- Rahim, R., Gumelar, G. R., Chabibah, N., Ritonga, M. W., Musyadad, V. F., Komalasari, D., Purba, S., Ili, L., Sitompul, L. R., & Haris, A. (2021). *Pendekatan Pembelajaran Guru*. Yayasan Kita Menulis.
- Rafli, M. E., & Syahputra, E. (2018). Influence of Problem Based Learning Model and Early Mathematics Ability to Mathematical Communication Skills and Self-Confidence in Junior High School. *American Journal of Educational Research*.

- Retnawati, H., Apino, E., Djidu, H., & Anazifa, R. D. (2018). *Pengantar analisis meta*. Parama Publishing.
- Rafiqah, R. (2018). Efektivitas Penerapan Model Pembelajaran Kooperatif Tipe Kepala Bernomor Struktur Terhadap Peningkatan Hasil Belajar. *JPF (Jurnal Pendidikan Fisika) Universitas Islam Negeri Alauddin Makassar*, 6(2), 110-113.
- Ramadannisa, R. F., & Hartina, M. M. (2021). The Design of Web-Based Learning Using Google Sites for Teaching Heat and Temperature Topic. *Jurnal Penelitian & Pengembangan Pendidikan Fisika*, 7(2), 107-114.
- Ridwan, N. A. (2007). Landasan keilmuan kearifan lokal. *Jurnal Studi Islam Dan Budaya*, 5(1), 27-38.
- Rosadi, P. R. E., Rapi, N. K., & Yasa, P. (2019). Penerapan Bahan Ajar Sains Berbasis Kearifan Budaya Lokal Untuk Meningkatkan Aktivitas Dan Prestasi Belajar Fisika Peserta didik Kelas X MIPA 7 Di SMA Negeri. *Jurnal Pendidikan Fisika Undiksha*, 9(2), 75-84.
- Saputri, V. A. C., & Dewi, N. R. (2014). Pengembangan alat peraga sederhana eye lens tema mata kelas VIII untuk menumbuhkan keterampilan peserta didik. *Jurnal Pendidikan IPA Indonesia*, 3(2).
- Sapitri, R. D., Hadisaputra, S., & Junaidi, E. (2020). Pengaruh penerapan praktikum berbasis kearifan lokal terhadap keterampilan literasi sains dan hasil belajar. *Jurnal Pijar Mipa*, 15(2), 122-129.
- Santosa, T. A., Razak, A., Arsih, F., Sepriyani, E. M., & Hernaya, N. (2021). Meta-Analysis: Science Learning Based on Local Wisdom Against Preserving School Environments During the Covid-19 Pandemic. *Journal of Biology Education*, 10(2), 244-251.
- Sari, Y. K., & Tanjung, S. (2022). *META-ANALYSIS OF THE EFFECT OF INQUIRY LEARNING: In Mathematical Problem Solving of Junior High School Students*. EDU PUBLISHER.
- Sari, F. P., Nikmah, S., Kuswanto, H., & Wardani, R. (2020). Development Of Physics Comic Based on Local Wisdom: Hopscotch (Engklek) Game Android-Assisted to Improve Mathematical Representation Ability and Creative Thinking Of High School Students. *Revista Mexicana de Fisica E*, 17(2 Jul-Dec), 255-262.

- Saragih, L. M., Tanjung, D. S., & Anzelina, D. (2021). The Effect of Open Ended Learning Model on Student Learning Outcomes in Thematic Learning. *Basicedu Journal*, 5(4), 2644-2652.
- Simarmata, R. N., Sigit, D. V., & Miarsyah, M. (2022). Meta-Analisis Pembelajaran berbasis Materi Lokal Indonesia terhadap Keterampilan Proses Sains. *Bioedusiana: Jurnal Pendidikan Biologi*, 7(1).
- Simanjuntak, A. M., Daenansya, R., Aflandhanti, P. M., Yovi, I., Suyanto, S., Anggraini, D., & Rosdiana, D. (2023). Efficacy of pretomanid-containing regimens for drug-resistant tuberculosis: A systematic review and meta-analysis of clinical trials. *Narra J*, 3(3).
- Slameto. (2010). *Belajar dan Faktor-Faktor yang Mempengaruhinya*. Jakarta: PT. Rineka Cipta.
- Suhardiman, S., Purnama, E., Hasanah, U., Hidayat, Y., & Azhar, H. (2021). Meta-Analisis Model Pembelajaran Problem Based Learning (PBL) Pada Pembelajaran Fisika. *JPF (Jurnal Pendidikan Fisika) Universitas Islam Negeri Alauddin Makassar*, 9(1), 25–32.
- Sulistiyono, S., Mundilarto, M., & Kuswanto, H. (2018, May). Pengembangan Lembar Kerja Peserta didik Dengan Pendekatan Kerja Laboratorium Untuk Meningkatkan Keterampilan Proses Fisika. In *Quantum: Seminar Nasional Fisika, dan Pendidikan Fisika* (pp. 191-196).
- Sudjana, N. (2009). Penilaian proses hasil belajar mengajar. *Bandung: Remaja Rosdakarya*.
- Suci, S. K., Muhaimin, M., & Zurweni, Z. (2022). The Implementation and Effect of Problem-Based Learning Based on Local Wisdom Toward Students' Communication and Critical Thinking Ability on Temperature and Heat Topic. *Jurnal Penelitian & Pengembangan Pendidikan Fisika*, 8(1), 165-174.
- Surtikanti, H. K., Syulasmis, A., & Ramdhani, N. (2017, September). Traditional knowledge of local wisdom of Ammatoa kajang tribe (South Sulawesi) about environmental conservation. In *Journal of Physics: Conference Series* (Vol. 895, No. 1, p. 012122). IOP Publishing.
- Sriyati, S., Marsenda, P. H., & Hidayat, T. (2022). Pemanfaatan Kearifan Lokal Orang Rimba Di Jambi Melalui Pengembangan Bahan Ajar Untuk Meningkatkan Literasi Lingkungan Peserta didik. *Jurnal Pendidikan Sains Indonesia (Indonesian Journal of Science Education)*, 10(2), 266-278

- Siyoto, S. (2015). Visual Schedule towards the Decline of Behavioral Problems in Feeding Activities and Defecation in Children with Autism. *Journal of Ners, 10*(2), 250-255.
- Tamur, Maximus, Dadang Juandi, and Yaya Sukjaya Kusumah. "The Effectiveness of the Application of Mathematical Software in Indonesia; A Meta-Analysis Study." *International Journal of Instruction 13.4* (2020): 867-884.
- Timor, A. R., Ambiyar, A., Dakhi, O., Verawadina, U., & Zagoto, M. M. (2021). Effectiveness of problem-based model learning on learning outcomes and student learning motivation in basic electronic subjects. *International journal of multi science, 1*(10), 1-8.
- Thingking Skill, K. H. O. Pengaruh Model Pembelajaran Inquiry Training Berbasis Kearifan Lokal Batak Toba Terhadap Kemampuan High Order Thinking Skill (Hots) Fisika Di Sma.
- Utami, I. S., Septiyanto, R. F., Wibowo, F. C., & Suryana, A. (2017). Development of STEM-A (science, technology, engineering, mathematic and animation) based on local wisdom in physics learning. *Scientific Journal of Physics Education Al-Biruni, 6*(1), 67-73.
- Uge, S., Neolaka, A., & Yasin, M. (2019). Development of Social Studies Learning Model Based on Local Wisdom in Improving Students' Knowledge and Social Attitude. *International Journal of Instruction, 12*(3), 375-388.
- Virijai, F., Asrizal, A., & Festiyed, F. (2022). Meta analisis pengaruh bahan ajar terhadap kemampuan berpikir kritis siswa Dalam menghadapi era revolusi 4.0. *Jurnal Penelitian Pembelajaran Fisika, 8*(1), 54-61.
- Wahyuni, A., & Lia, L. (2020). Pengembangan Komik Fisika Berbasis Kearifan Lokal Palembang di Sekolah Menengah Atas. *Jurnal Penelitian Pembelajaran Fisika, 11*(1), 37-46.
- Wahyuningtyas, R. S., & Simanjuntak, F. N. (2020). Pengembangan modul pembelajaran berbasis kearifan lokal untuk meningkatkan kemampuan berpikir kritis. *Jurnal Pro-Life, 7*(3), 275-285.
- Wati, M., Putri, M. R., Misbah, M., Hartini, S., & Mahtari, S. (2020). The development of physics modules based on madihin culture to train kayuh baimbai character. *Journal of Physics: Conference Series, 1422*(1), 12008.

- Widiya, M., Lokaria, E., & Sepriyaningsih, S. (2021). Pengembangan Modul Pembelajaran IPA Berbasis Kearifan Lokal Kelas Tinggi di Sekolah Dasar. *Jurnal Basicedu*, 5(5), 3314–3320.
- Wulandari, S., & Lubis, A. S. (2019). Analisis perkembangan ekspor impor barang ekonomi di Provinsi Sumatera Utara. *Jurnal Administrasi Bisnis*, 8(1), 31–36.
- Yasin, R. M. (2016, February). Pengembangan Modul Pembelajaran Fisika Berbasis Pengetahuan Tempatan Untuk Meningkatkan Hasil Belajar Peserta didik. In *Proceeding 7th International Seminar on Regional Education* (Vol. 2, pp. 640-650).
- Yuliatun, T., Uskenat, K., & Jua, S. K. (2022). Efektivitas Media Pembelajaran Kahoot! dalam Mengukur Pemahaman Konsep Suhu dan Kalor. *Jurnal Sains dan Teknologi*, 1(6), 854-860.
- Young, M. R., Klemz, B. R., & Murphy, J. W. (2003). Enhancing learning outcomes: The effects of instructional technology, learning styles, instructional methods, and student behavior. *Journal of Marketing Education*, 25(2), 130-142.

# LAMPIRAN

---

### Hasil Perhitungan effect size dengan data Mean dan Standar deviasi

Analisis Data (Data Lengkap)

1. Untuk Data A<sub>1</sub> ✓

a. Menghitung Simpangan baku gabungan (Sw<sub>within</sub>)

$$Sw_{within} = \sqrt{\frac{(n_1 - 1)S_1^2 + (n_2 - 1)S_2^2}{n_1 + n_2 - 2}}$$

$$= \sqrt{\frac{(24 - 1)0,91^2 + (24 - 1)0,8^2}{24 + 24 - 2}} = 9,9002$$

b. Menghitung selisih rerata sampel (d)

$$d = \frac{x_1 - x_2}{Sw_{within}} = \frac{78,4 - 68,9}{9,9002} = 0,959$$

c. Menghitung Varian Selisih rerata sampel (V<sub>d</sub>)

$$V_d = \frac{n_1 + n_2}{n_1 n_2} + \frac{d^2}{2(n_1 + n_2)} = \frac{24 + 24}{24 \times 24} + \frac{(0,959)^2}{2(24 + 24)} = 0,092$$

d. Menghitung Standar error d (SE<sub>d</sub>)

$$SE_d = \sqrt{V_d} = \sqrt{0,092} = 0,303$$

e. Menghitung faktor korelasi (j)

$$j = 1 - \frac{3}{4df - 1} = 1 - \frac{3}{4(46) - 1} = 0,983$$

f. Menghitung df

$$df = (n_1 + n_2) - 2 = (24 + 24) - 2 = 46$$

g. Menghitung effect size (g)

$$g = j \times d = 0,983 \times 0,959 = 0,947$$

Sangat besar

h. Menghitung Variansi effect size (V<sub>g</sub>)

$$V_g = j^2 \times V_d = (0,983)^2 \times 0,092 = 0,088$$

i. Menghitung Standar error effect size (SE<sub>g</sub>)

$$SE_g = \sqrt{V_g} = \sqrt{0,088} = 0,296$$



Untuk Data Aq

a. Menghitung simpangan baku gabungan (Swithin)

$$\begin{aligned} \text{Swithin} &= \sqrt{\frac{(n_1 - 1)S_1^2 + (n_2 - 1)S_2^2}{n_1 + n_2 - 2}} \\ &= \sqrt{\frac{(32 - 1)S_1^2 + (32 - 1)11,9^2}{32 + 32 - 2}} = 9,360 \end{aligned}$$

b. Menghitung selisih rerata sampel (d)

$$d = \frac{x_1 - x_2}{\text{Swithin}} = \frac{80,4 - 73,6}{9,360} = 0,726$$

c. Menghitung Variasi Selisih rerata Sampel (Vd)

$$Vd = \frac{n_1 + n_2}{n_1 n_2} + \frac{d^2}{2(n_1 + n_2)} = \frac{32 + 32}{32 \times 32} + \frac{(0,726)^2}{2(32 + 32)} = 0,066$$

d. Menghitung Standar error d (SEd)

$$SEd = \sqrt{Vd} = \sqrt{0,066} = 0,256$$

e. Menghitung df

$$df = (n_1 + n_2) - 2 = (32 + 32) - 2 = 62$$

f. Menghitung faktor korelasi (J)

$$J = 1 - \frac{3}{4df - 1} = 1 - \frac{3}{4(62) - 1} = 0,987$$

g. Menghitung effect size (g)

$$g = J \times d = 0,987 \times 0,726 = 0,716 \quad \text{Besarnya}$$

h. Menghitung variansi effect size (Vg)

$$Vg = J^2 \times Vd = (0,987)^2 \times 0,066 = 0,064$$

i. Menghitung standar error effect size (SEg)

$$SEg = \sqrt{Vg} = \sqrt{0,064} = 0,252$$

Untuk Data A s 1

a. Menghitung Simpangan baku gabungan (Swithin)

$$\begin{aligned} \text{Swithin} &= \sqrt{\frac{(n_1 - 1)S_1^2 + (n_2 - 1)S_2^2}{n_1 + n_2 - 2}} \\ &= \sqrt{\frac{(20 - 1)69,7^2 + (30 - 1)54,07^2}{20 + 30 - 2}} = 8,298 \end{aligned}$$

b. Menghitung Selisih rerata sampel (d)

$$d = \frac{x_1 - x_2}{\text{Swithin}} = \frac{52,64 - 49,10}{0,298} = 11,610$$

c. Menghitung Variasi Selisih rerata sampel (Vd)

$$Vd = \frac{n_1 + n_2}{n_1 n_2} + \frac{(\cancel{11,610})^2 d^2}{2(n_1 + n_2)} = \frac{20 + 30}{20 \times 30} + \frac{(11,610)^2}{2(20 + 30)} = 1,231$$

d. Menghitung standar error d (SEd)

$$SEd = \sqrt{Vd} = \sqrt{1,231} = 1,109$$

e. Menghitung df

$$df = (n_1 + n_2) - 2 = (20 + 30) - 2 = 56$$

f. Menghitung Faktor korelasi (J)

$$J = 1 - \frac{3}{4df - 1} = 1 - \frac{3}{4(56) - 1} = 0,986$$

g. Menghitung effect size (g)

$$g = J \times d = 0,986 \times 11,610 = 11,447$$

sangat besar

h. Menghitung Variansi effect size (Vg)

$$Vg = J^2 \times Vd = (0,986)^2 \times 1,231 = 1,196$$

i. Menghitung standar error effect size (SEg)

$$SEg = \sqrt{Vg} = \sqrt{1,196} = 1,093$$

Untuk Data Ac

a. Menghitung simpangan baku gabungan (Swithin)

$$\begin{aligned} \text{Swithin} &= \sqrt{\frac{(n_1 - 1)S_1^2 + (n_2 - 1)S_2^2}{n_1 + n_2 - 2}} \\ &= \sqrt{\frac{(34 - 1)8,9^2 + (33 - 1)59,07}{34 + 33 - 2}} = \frac{0,175}{0,212} \end{aligned}$$

b. Menghitung Selisih rerata sampel (d)

$$d = \frac{x_1 - x_2}{\text{Swithin}} = \frac{69,38 - 36,15}{0,175} = \frac{4,064}{4,046}$$

c. Menghitung Varian selisih rerata sampel (Vd)

$$Vd = \frac{n_1 n_2}{n_1 + n_2} + \frac{d^2}{2(n_1 + n_2)} = \frac{34 \times 33}{34 + 33} + \frac{(4,064)^2}{2(34 + 33)} = 0,007$$

d. Menghitung standar error d (SEd)

$$SEd = \sqrt{Vd} = \sqrt{0,007} = 0,083$$

e. Menghitung df

$$df = (n_1 + n_2) - 2 = (34 + 33) - 2 = 65$$

f. Menghitung faktor korelasi (J)

$$J = 1 - \frac{3}{4df - 1} = 1 - \frac{3}{4(65) - 1} = 0,988$$

g. Menghitung effect size (g)

$$g = J \times d = 0,988 \times 4,064 = 4,015 \quad \text{3, Sangat besar}$$

h. Menghitung Variansi effect size (Vg)

$$Vg = J^2 \times Vd = (0,988)^2 \times 0,007 = 0,006$$

i. Menghitung standar error (SEg)

$$SEg = \sqrt{Vg} = \sqrt{0,006} = 0,077$$

5. Untuk Data A0

a. Menghitung simpangan baku gabungan (Swithin)

$$\begin{aligned} \text{Swithin} &= \sqrt{\frac{(n_1-1)s_1^2 + (n_2-1)s_2^2}{n_1 + n_2 - 2}} \\ &= \sqrt{\frac{(10-1)1,46^2 + (10-1)1,42^2}{10 + 10 - 2}} = 1,440 \end{aligned}$$

b. Menghitung Selisih rerata Sampel (d)

$$d = \frac{x_1 - x_2}{\text{Swithin}} = \frac{13,39 - 11,08}{1,440} = 1,604$$

c. Menghitung Varian selisih rerata Sampel (Vd)

$$Vd = \frac{n_1 + n_2}{n_1 n_2} + \frac{d^2}{2(n_1 + n_2)} = \frac{10 + 10}{10 \times 10} + \frac{(1,604)^2}{2(10 + 10)} = 0,146$$

d. Menghitung SEd

$$SEd = \sqrt{Vd} = \sqrt{0,146} = 0,382$$

$$e. \text{ df} = (n_1 + n_2) - 2 = (10 + 10) - 2 = 34$$

$$f. J = 1 - \frac{3}{4\text{df} - 1} = 1 - \frac{3}{4(34) - 1} = 0,97$$

$$g. g = J \times d = 0,97 \times 1,604 = 1,559$$

$$h. Vg = J^2 \times Vd = (0,97)^2 \times 0,146 = 0,137$$

$$i. SEg = \sqrt{Vg} = \sqrt{0,137} = 0,370$$

Sangat besar



o. Untuk Data Ag

$$a. S_{within} = \frac{\sqrt{(n_1-1)s_1^2 + (n_2-1)s_2^2}}{n_1 + n_2 - 2}$$

$$= \frac{\sqrt{(27-1)1,79^2 + (27-1)1,92^2}}{27+27-2} = 1,856$$

$$b. d = \frac{x_1 - x_2}{S_{within}} = \frac{10,7 - 9}{1,856} = 0,915$$

$$c. v_d = \frac{n_1 + n_2}{n_1 \times n_2} + \frac{d^2}{2(n_1 + n_2)} = \frac{(27+27)}{27 \times 27} + \frac{(0,915)^2}{2(27+27)} = 0,001$$

$$d. SE_d = \sqrt{v_d} = \sqrt{0,001} = 0,004$$

$$e. df = (n_1 + n_2) - 2 = (27 + 27) - 2 = 52$$

$$f. J = 1 - \frac{3}{4df-1} = 1 - \frac{3}{4(52)-1} = 0,985$$

$$g. g = J \times d = 0,985 \times 0,915 = 0,901$$

Sangat Besar

$$h. v_g = J^2 \times v_d = (0,985)^2 \times 0,001 = 0,078$$

$$i. SE_g = \sqrt{v_g} = \sqrt{0,078} = 0,279$$

f. Untuk Data A10

$$a. \text{Swithin} = \sqrt{\frac{(n_1-1)s_1^2 + (n_2-1)s_2^2}{n_1+n_2-2}} = 1,376$$

$$= \sqrt{\frac{(21-1)0,32^2 + (21-1)1,92^2}{21+21-2}}$$

$$b. d = \frac{x_1 - x_2}{\text{Swithin}} = \frac{75,9 - 70}{1,376} = 4,287$$

$$c. Vd = \frac{n_1+n_2}{n_1n_2} + \frac{d^2}{2(n_1+n_2)} = \frac{21+21}{21 \times 21} + \frac{(4,287)^2}{2(21+21)} = 0,314$$

$$d. \text{SEd} = \sqrt{Vd} = \sqrt{0,314} = 0,560$$

$$e. J = 1 - \frac{3}{4df-1} = 1$$

$$e. df = (n_1+n_2)-2 = (21+21)-2 = 40$$

$$f. J = 1 - \frac{3}{4df-1} = 1 - \frac{3}{4(40)-1} = 0,981$$

$$g. g = J \times d = 0,981 \times 4,287 = 4,205$$

$$h. Vg = J^2 \times Vd = (0,981)^2 \times 0,314 = 0,302$$

Sangat besar

$$i. \text{SEg} = \sqrt{Vg} = \sqrt{0,302} = 0,549$$

Untuk Data A<sub>11</sub>

$$a. \text{Switthin} = \sqrt{\frac{(n_1-1)s_1^2 + (n_2-1)s_2^2}{n_1 + n_2 - 2}}$$

$$= \sqrt{\frac{(26-1)4,15^2 + (26-1)0,09}{26 + 26 - 2}} = 2,940$$

$$b. d = \frac{x_1 - x_2}{\text{Switthin}} = \frac{79,61 - 89,77}{2,940} = 6,740$$

$$c. Vd = \frac{n_1 + n_2}{n_1 n_2} + \frac{d^2}{2(n_1 + n_2)} = \frac{26 + 26}{26 \times 26} + \frac{(6,740)^2}{2(26 + 26)} = 0,519$$

$$d. \text{SEd} = \sqrt{Vd} = \sqrt{0,519} = 0,716$$

$$e. \text{df} = (n_1 + n_2) - 2 = (26 + 26) - 2 = 50$$

$$f. J = 1 - \frac{3}{4\text{df} - 1} = 1 - \frac{3}{4(50) - 1} = 0,984$$

$$g. g = J \times d = 0,984 \times 6,740 = 6,640$$

Sangat besar

$$h. Vg = J^2 \times Vd = (0,984)^2 \times 0,519 = 0,497$$

$$i. \text{SEg} = \sqrt{Vg} = \sqrt{0,497} = 0,704$$

g. Untote Data A14

$$a. \text{Switkin} = \sqrt{\frac{(n_1-1)s_1^2 + (n_2-1)s_2^2}{n_1 + n_2 - 2}} = 9,732$$

$$= \sqrt{\frac{(25-1)(11,2)^2 + (25-1)8^2}{25+25-2}}$$

$$b. d = \frac{x_1 - x_2}{\text{Switkin}} = \frac{62,13 - 52,10}{9,732} = 0,950$$

$$c. Vd = \frac{n_1 + n_2}{n_1 n_2} + \frac{d^2}{2(n_1 + n_2)} = \frac{25+25}{25 \times 25} + \frac{(0,950)^2}{2(25+25)} = 0,009$$

$$d. \text{SEd} = \sqrt{Vd} = \sqrt{0,009} = 0,090$$

$$e. df = (n_1 + n_2) - 2 = (25 + 25) - 2 = 40$$

$$f. J = 1 - \frac{3}{4df-1} = 1 - \frac{3}{4(40-1)} = 0,904$$

$$g. g = J \times d = 0,904 \times 0,950 = 0,859$$

Sangat Besar

$$h. Vg = J^2 \times Vd = (0,904)^2 \times 0,009 = 0,006$$

$$i. \text{SEg} = \sqrt{Vg} = \sqrt{0,006} = 0,073$$



10. Untuk Data Als

$$a. \text{Switihin} = \frac{\sqrt{(n_1-1)s_1^2 + (n_2-1)s_2^2}}{n_1 + n_2 - 2} = 5,677$$

$$= \frac{\sqrt{(30-1)0,07^2 + (30-1)0,60^2}}{30 + 30 - 2}$$

$$b. d = \frac{x_1 - x_2}{\text{Switihin}} = \frac{85,17 - 79}{5,677} = 1,967$$

$$c. Vd = \frac{n_1 + n_2}{n_1 n_2} + \frac{d^2}{2(n_1 + n_2)} = \frac{30 + 30}{30 \times 30} + \frac{(1,967)^2}{2(30 + 30)} = 0,090$$

$$d. \text{SEd} = \sqrt{Vd} = \sqrt{0,090} = 0,313$$

$$e. df = (n_1 + n_2) - 2 = (30 + 30) - 2 = 58$$

$$f. J = 1 - \frac{3}{4df - 1} = 1 - \frac{3}{4(58) - 1} = 0,987$$

$$g. g = J \times d = 0,987 \times 1,967 = 1,941$$

$$h. Vg = J^2 \times Vd = (0,987)^2 \times 0,090 = 0,095$$

*Sangat besar*

$$i. \text{SEg} = \sqrt{Vg} = \sqrt{0,095} = 0,308$$

ii. Untuk Data  $A_{17}$

$$a. S_{within} = \frac{(n_1-1)s_1^2 + (n_2-1)s_2^2}{n_1 + n_2 - 2} = 4,600$$

$$= \frac{(20-1)4,01^2 + (20-1)4,30^2}{20+20-2}$$

$$b. d = \frac{x_1 - x_2}{S_{within}} = \frac{50,96 - 29,92}{4,600} = 4,573$$

$$c. V_d = \frac{n_1+n_2}{n_1 n_2} + \frac{d^2}{2(n_1+n_2)} = \frac{20+20}{20 \times 20} + \frac{(4,573)^2}{2(20+20)} = 0,250$$

$$d. SE_d = \sqrt{V_d} = \sqrt{0,250} = 0,507$$

$$e. df = (n_1 + n_2) - 2 = (20 + 20) - 2 = 59$$

$$f. J = 1 - \frac{3}{4df-1} = 1 - \frac{3}{4(59)-1} = 0,906$$

$$g. g = J \times d = 0,906 \times 4,573 = \frac{4,1508}{\text{Samudra Besar}}$$

$$h. V_g = J^2 \times V_d = (0,906)^2 \times 0,250 = 0,250$$

$$i. SE_g = \sqrt{V_g} = \sqrt{0,250} = 0,5$$

12. Untuk Data Aib

$$d. \text{Switain} = \sqrt{\frac{(n_1-1)s_1^2 + (n_2-1)s_2^2}{n_1 + n_2 - 2}}$$

$$= \sqrt{\frac{(11-1)9,57^2 + (11-1)15,79^2}{11 + 11 - 2}} = 13,055$$

$$b. d = \frac{x_1 - x_2}{\text{Switain}} = \frac{71,74 - 49,94}{13,055} = 1,669$$

$$c. Vd = \frac{n_1 + n_2}{n_1 \times n_2} + \frac{d^2}{2(n_1 + n_2)} = \frac{11 + 11}{11 \times 11} + \frac{(1,669)^2}{2(11+11)} = 0,245$$

$$d. \text{SEd} = \sqrt{Vd} = \sqrt{0,245} = 0,494$$

$$e. df = (n_1 + n_2) - 2 = (11 + 11) - 2 = 20$$

$$f. J = 1 - \frac{3}{9df - 1} = 1 - \frac{3}{9(20) - 1} = 0,962$$

$$g. g = J \times d = 0,962 \times 1,669 = 1,605$$

Sangat besar

$$h. Vg = J^2 \times Vd = (0,962)^2 \times 0,245 = 0,226$$

$$i. \text{SEg} = \sqrt{Vg} = \sqrt{0,226} = 0,475$$

### Hasil Perhitungan *effect size* dengan T hitung

Analisis Data T hitung

Untuk Data A<sub>2</sub>

a. Menghitung Selisih rerata Sampel (d)

$$d = \frac{t}{\sqrt{2n}} = \frac{1,69}{\sqrt{2 \times (24 + 23)}} = 0,174$$

b. Menghitung Varian Selisih rerata Sampel (Vd)

$$Vd = \frac{n_1 + n_2}{n_1 n_2} + \frac{d^2}{2(n_1 + n_2)}$$

$$= \frac{24 + 23}{24 \cdot 23} + \frac{(0,174)^2}{2(24 + 23)} = 0,085$$

c. Menghitung Standar error d (SEd)

$$SEd = \sqrt{Vd} = \sqrt{0,085} = 0,291$$

d. Menghitung Vektor korelasi (j)

$$j = 1 - \frac{3}{4df-1} = 1 - \frac{3}{4(45)-1} = 0,903$$

e. Menghitung df

$$df = (n_1 + n_2) - 2 = (24 + 23) - 2 = 45$$

f. Menghitung Effect size (g)

$$g = j \times d = 0,903 \times 0,174 = 0,171 \rightarrow \text{kecil}$$

g. Menghitung Variansi effect size (Vg)

$$Vg = j^2 \times Vd = (0,903)^2 \times 0,085 = 0,082$$

h. Menghitung Standar error effect size (SEg)

$$SEg = \sqrt{Vg} = \sqrt{0,082} = 0,286$$

Untuk Data A7

a. Menghitung Selisih rerata Sampel (d)

$$d = \frac{t}{\sqrt{2n}} = \frac{1,838}{\sqrt{2 \times (67+67)}} = 0,112$$

b. Menghitung Varian Selisih rerata Sampel (Vd)

$$Vd = \frac{n_1 + n_2}{n_1 n_2} + \frac{d^2}{2(n_1 + n_2)}$$

$$= \frac{67 + 67}{67 \times 67} + \frac{(0,112)^2}{2(67 + 67)} = 0,029$$

c. Menghitung Standar error d (SEd)

$$SEd = \sqrt{Vd} = \sqrt{0,029} = 0,170$$

d. Menghitung Faktor Korelasi (J)

$$J = 1 - \frac{3}{4df - 1} = 1 - \frac{3}{4(132) - 1} = 0,994$$

e. Menghitung df

$$df = (67 + 67) - 2 = 132$$

f. Menghitung Effect size (g)

$$g = J \times d = 0,994 \times 0,112 = 0,111 \text{ kecil}$$

g. Menghitung Variansi Effect size (Vg)

$$Vg = J^2 \times Vd = \frac{(0,994)^2}{1} \times 0,029 = 0,028$$

h. Menghitung Standar error Effect size (SEg)

$$SEg = \sqrt{Vg} = \sqrt{0,028} = 0,167$$



## Untuk Data A2

a. Menghitung Selisih rerata Sampel (d)

$$d = \frac{t}{\sqrt{2n}} = \frac{21,43}{\sqrt{2 \times (27+27)}} = 2,062$$

b. Menghitung Varian Selisih rerata Sampel (Vd)

$$Vd = \frac{n_1 + n_2}{n_1 n_2} + \frac{d^2}{2(n_1 + n_2)}$$

$$= \frac{27 + 27}{27 \cdot 27} + \frac{(2,062)^2}{2(27 + 27)} = 0,113$$

c. Menghitung Standar error d (SEd)

$$SEd = \sqrt{Vd} = \sqrt{0,113} = 0,336$$

d. Menghitung faktor korelasi (J)

$$J = 1 - \frac{3}{4df - 1} = 1 - \frac{3}{4(52) - 1} = 0,985$$

e. Menghitung df

$$df = (n_1 + n_2) - 2 = (27 + 27) - 2 = 52$$

f. Menghitung effect size (g)

$$g = J \times d = 0,985 \times 2,062 = 2,031 \rightarrow \text{Sangat besar}$$

g. Menghitung Variansi Effect size (Vg)

$$Vg = J^2 \times Vd = (0,985)^2 \times 0,113 = 0,109$$

h. Menghitung Standar error Effect size (SEg)

$$SEg = \sqrt{Vg} = \sqrt{0,109} = 0,330$$

Untuk Data Ais

- a. Menghitung Selisih rerata Sampel (d)

$$d = \frac{t}{\sqrt{2n}} = \frac{15,19}{\sqrt{2 \times (26+26)}} = 1,489$$

- b. Menghitung Varian selisih rerata sampel ( $V_d$ )

$$V_d = \frac{n_1 + n_2}{n_1 n_2} + \frac{d^2}{2(n_1 + n_2)}$$

$$= \frac{26 + 26}{26 \times 26} + \frac{(1,489)^2}{2(26 + 26)} = 0,098$$

- c. Menghitung Standar Error d (SEd)

$$SEd = \sqrt{V_d} = \sqrt{0,098} = 0,313$$

- d. Menghitung faktor korelasi (j)

$$j = 1 - \frac{3}{4df - 1} = 1 - \frac{3}{4(50) - 1} = 0,984$$

- e. Menghitung df

$$df = (n_1 + n_2) - 2 = (26 + 26) - 2 = 50$$

- f. Menghitung effect size (g)

$$g = j \times d = 0,984 \times 1,489 = 1,465$$

- g. Menghitung Variansi Effect Size ( $V_g$ )

$$V_g = j^2 \times V_d = (0,984)^2 \times 0,098 = 0,094$$

- h. Menghitung Standar error Effect Size (SEg)

$$SEg = \sqrt{V_g} = \sqrt{0,094} = 0,306$$

Sangat besar

~~Kecil~~

Contoh Data A16

a. Menghitung Selisih rerata Sampel (d)

$$d = \frac{t}{\sqrt{2n}} = \frac{17,447}{\sqrt{2 \times (18+18)}} = 2,056$$

b. Menghitung Varian Selisih rerata Sampel ( $V_d$ )

$$V_d = \frac{n_1 + n_2}{n_1 n_2} + \frac{d^2}{2(n_1 + n_2)}$$

$$= \frac{18 + 18}{18 \times 18} + \frac{(2,056)^2}{2(18 + 18)} = 0,169$$

c. Menghitung Standar Error (SEd)

$$SEd = \sqrt{V_d} = \sqrt{0,169} = 0,411$$

d. Menghitung faktor (korelasi) (j)

$$j = 1 - \frac{3}{4df - 1} = 1 - \frac{3}{4(34) - 1} = 0,97$$

e. Menghitung df

$$df (n_1 + n_2) - 2 = (18 + 18) - 2 = 34$$

f. Menghitung Effect size (g)

$$g = j \times d = 0,97 \times 2,056 = 1,994$$

g. Menghitung Variansi Effect size ( $V_g$ ) Sangat besar kecil

$$V_g = j^2 \times V_d = (0,97)^2 \times 0,169 = 0,159$$

h. Menghitung Standar Error Effect Size (SEg)

$$SEg = \sqrt{V_g} = \sqrt{0,159} = 0,398$$



## Hasil Uji Heterogenitas

Heterogeneity

tau <sup>2</sup>	Q (df=16)	Het. p-Value	I <sup>2</sup>
4.029	891.635	< 0.001	98.206

## Hasil analisis *Summary Effect* menggunakan Software OpenMEE

Summary

Continuous Random-Effects Model

Metric: Standardized Mean Difference

Model Results

Estimate	Lower bound	Upper bound	Std. error	p-Value
2.558	1.581	3.535	0.499	< 0.001

## Hasil Perhitungan *effect size* berdasarkan kelas

results / analysis

Metric: Standardized Mean Difference

Export Results as Text

results

Subgroup Summary  
Subgroups Forest Plot  
References  
k: number of outcomes included in the model fitting.  
k: number of outcomes included in the model fitting.  
k: number of outcomes included in the model fitting.  
k: number of outcomes included in the model fitting.

Model Results

Studies	Estimate	Lower bound	Upper bound	Std. error	p-Val
Subgroup X	1.603	0.940	2.266	0.338	< 0.001
Subgroup XI	3.611	1.063	5.360	0.892	< 0.001
Subgroup XII	1.898	1.278	2.518	0.316	< 0.001
Overall	2.558	1.581	3.535	0.499	< 0.001

Subgroups Forest Plot

77°F Mostly cloudy

Search

8:18 AM 2/11/2024

## Hasil Perhitungan *effect size* berdasarkan materi

results / analysis Export Results as Text

Studies	Estimate	Lower bound	Upper bound	Std. error	p-Val
Subgroup Getaran Harmonis Sederhana	0.959	0.365	1.553	0.303	NA
Subgroup Koloid	0.174	-0.397	0.745	0.292	NA
Subgroup Suhu dan Kalor	2.309	0.890	3.729	0.724	0.001
Subgroup Temperatur	11.610	9.435	13.785	1.110	NA
Subgroup Fluida Statis	4.064	3.900	4.228	0.084	NA
Subgroup Gelombang bunyi	0.112	-0.222	0.446	0.170	NA
Subgroup Optik	1.604	0.855	2.353	0.382	NA

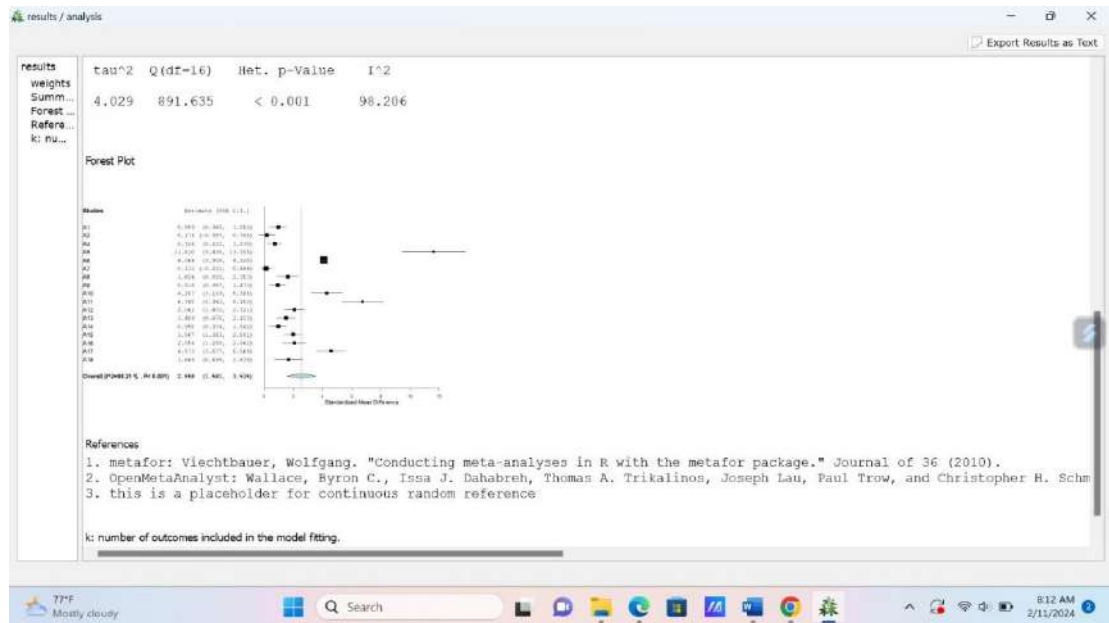
77°F Mostly cloudy 8:21 AM 2/11/2024

results / analysis Export Results as Text

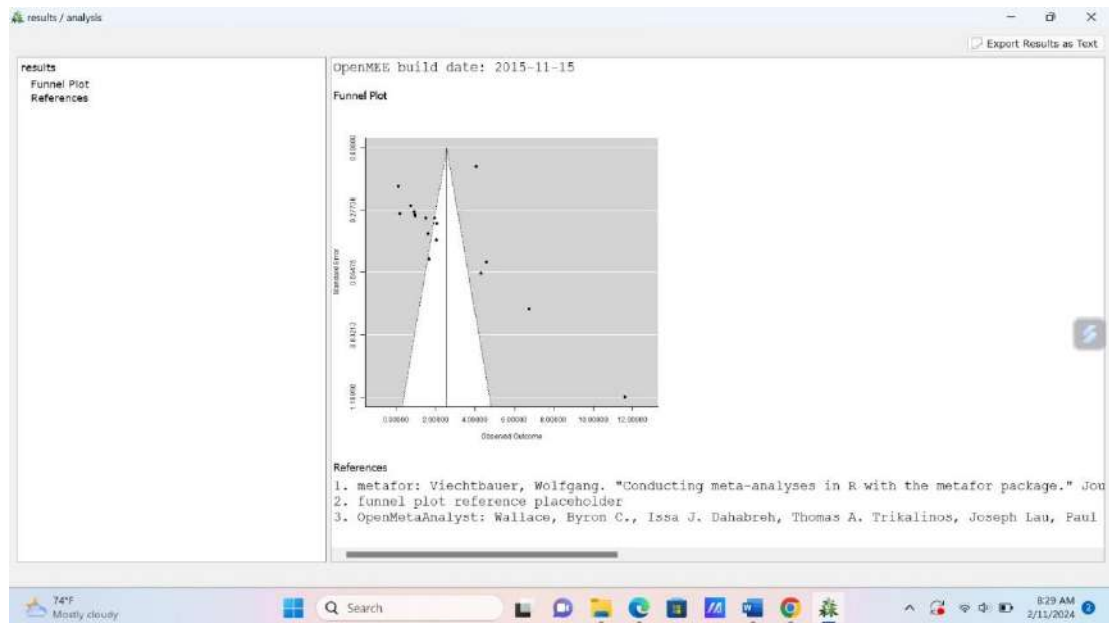
Subgroup Optik	1.604	0.855	2.353	0.382	NA
Subgroup Getaran dan Gelombang	1.183	0.476	1.891	0.361	0.001
Subgroup Keanekaragaman Hayati	4.287	3.189	5.385	0.560	NA
Subgroup Kinetik Gas	6.748	5.343	8.153	0.717	NA
Subgroup Perpindahan panas	1.489	0.875	2.103	0.313	NA
Subgroup Vektor	0.958	0.374	1.542	0.298	NA
Subgroup Momentum dan Impuls	1.967	1.353	2.581	0.313	NA
Overall	2.558	1.581	3.535	0.499	< 0.001

77°F Mostly cloudy 8:22 AM 2/11/2024

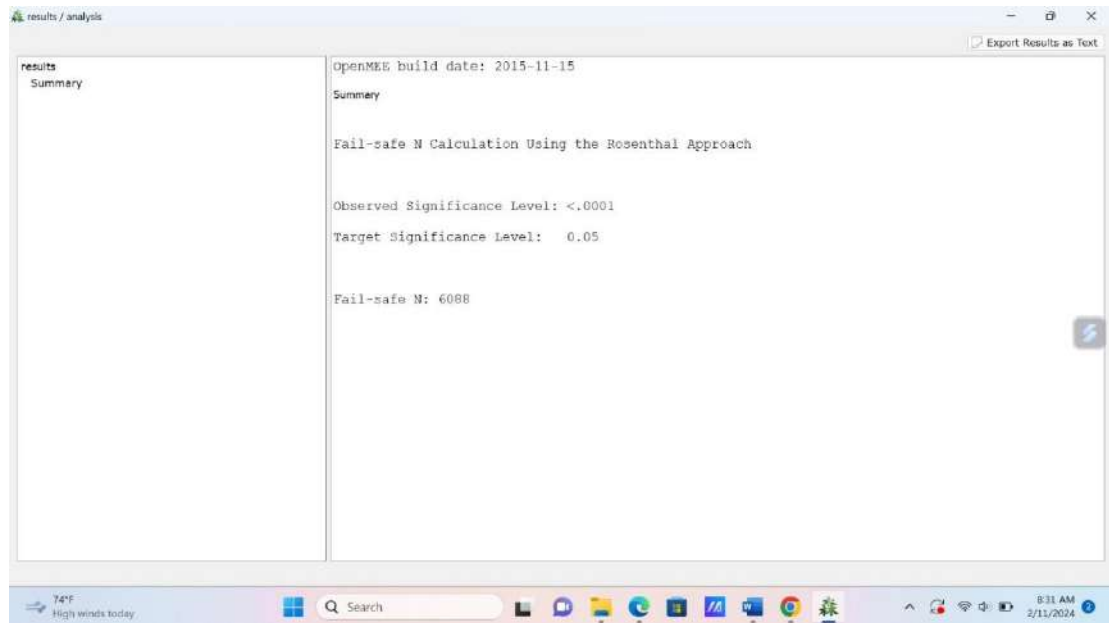
### Hasil analisis *Forest Plot*



### Hasil analisis *Funnel Plot*



## Hasil analisis *Fail Save-N*



The screenshot displays a software window titled "results / analysis" with a sub-tab "Summary". The main content area shows the following text:

```
OpenMEE build date: 2015-11-15
Summary

Fail-safe N Calculation Using the Rosenthal Approach

Observed Significance Level: <.0001
Target Significance Level: 0.05

Fail-safe N: 6088
```

The window also features a taskbar at the bottom with system information: 74°F, High winds today, a search bar, and the date/time 8:31 AM on 2/11/2024.

## RIWAYAT HIDUP



Selviani, lahir di Bissoloro 05 Juli 2002. Penulis merupakan anak kedua dari pasangan Bapak Saparuddin dan Ibu Bibi dg Romba. Pada tahun 2008 penulis memasuki jenjang pendidikan dasar di SDN Bissoloro, Kecamatan Bungaya Kabupaten Gowa dan selesai pada tahun 2014. Kemudian melanjutkan pendidikan menengah pertama selama tiga tahun di SMP Darul Fallaah Unismuh dan selesai pada tahun 2017. Dilanjutkan dengan menempuh pendidikan menengah atas di MA Darul Fallaah Unismuh dan selesai pada tahun 2020. Penulis melanjutkan pendidikan ke salah satu perguruan tinggi negeri di Makassar pada tahun 2020 melalui jalur UMPTKIN dan tercatat sebagai mahasiswi di Jurusan Pendidikan Fisika, Fakultas Tarbiyah dan Keguruan, Universitas Islam Negeri (UIN) Alauddin Makassar.