

**PERBANDINGAN MINAT BELAJAR PESERTA DIDIK DENGAN  
MENGUNAKAN MODEL PEMBELAJARAN PAKEM  
BERBASIS FUN EKSPERIMEN DAN BERBASIS  
VIDEO DI KELAS IX MTS MADANI  
ALAUDDIN PAO-PAO  
MAKASSAR**



**Skripsi**

*Diajukan untuk Memenuhi Salah Satu Syarat Meraih Gelar  
Sarjana Pendidikan (S.Pd) Fisika Jurusan Pendidikan Fisika  
pada Fakultas Tarbiyah dan Keguruan  
UIN Alauddin Makassar*

**Oleh :**

**YUSMAN**  
**NIM. 20600120041**

**FAKULTAS TARBİYAH DAN KEGURUAN  
UNIVERSITAS ISLAM NEGERI ALAUDDIN MAKASSAR  
2024**

## PERNYATAAN KEASLIAN SKRIPSI

Mahasiswa yang bertanda tangan di bawah ini:

Nama : Yusman  
NIM : 20600120041  
Tempat, Tanggal Lahir : Watampone, 25 Juli 2002  
Jurusan/Prodi : Pendidikan Fisika  
Fakultas/Program : Tarbiyah dan Keguruan  
Alamat : Samata, Gowa Sulawesi Selatan  
Judul : Perbandingan Minat Belajar Peserta Didik Dengan Menggunakan Model Pembelajaran PAKEM Berbasis Fun Eksperimen dan Berbasis Video di Kelas IX MTs Madani Alauddin Pao - Pao Makassar

Menyatakan dengan ini sesungguhnya dengan penuh kesadaran bahwa skripsi ini benar adalah hasil karya sendiri. Jika kemudian hari terbukti bahwa ia merupakan duplikat/tiruan/plagiat dan atau dibuat oleh Peneliti lain sebagian atau seluruhnya, maka skripsi dan gelar yang diperoleh karenanya batal demi hukum. Pendapat atau temuan peneliti lain terdapat dalam skripsi ini dikutip atau dirujuk berdasarkan kode etik ilmiah.

Samata, Juli 2024

Yusman  
NIM. 20600120041

## PENGESAHAN SKRIPSI

Skripsi berjudul **"Perbandingan Minat Belajar Peserta Didik dengan Menggunakan Model Pembelajaran PAKEM Berbasis Fun Eksperimen dan Berbasis Video di Kelas IX MTs Madani Alauddin Pao-Pao Makassar"**, yang disusun oleh Saudara Yusman, NIM: 20600120041, mahasiswa Program Studi Pendidikan Fisika Fakultas Tarbiyah dan Keguruan UIN Alauddin Makassar, telah diuji dan dipertahankan dalam sidang Ujian Skripsi (Munaqasyah) yang diselenggarakan pada hari Selasa, tanggal 2 Juli 2024 M. bertepatan dengan tanggal 25 Dzulhijjah 1445 H, dinyatakan telah dapat diterima sebagai salah satu syarat untuk memperoleh gelar Sarjana Pendidikan pada Jurusan Pendidikan Fisika dengan beberapa perbaikan.


Gowa, 2 Juli 2024

### DEWAN PENGUJI:

#### Nomor SK 2600 Tahun 2024

|                                       |                                  |         |
|---------------------------------------|----------------------------------|---------|
| Ketua Sidang                          | : Santih Anggereni, S.Si., M.Pd. | (.....) |
| Sekretaris Sidang                     | : Ali Umar Dani, S.Pd., M.PFis.  | (.....) |
| DEWAN PENGUJI :                       |                                  |         |
| Drs. Muhammad Yusuf Hidayat, M.Pd.    |                                  | (.....) |
| Jusman, S.Pd., M.Pd.                  |                                  | (.....) |
| Dr. H. Muhammad Qaddafi, S.Si., M.Si. |                                  | (.....) |
| Ahmad Ali, S.Pd., M.Pd.               |                                  | (.....) |

Disahkan Oleh:  
Dekan FTK UIN Alauddin Makassar,

  
Dr. H. Achruh, M.Pd.I  
NIP. 196609081994031002

## KATA PENGANTAR



*Assalamu'alaikum Warahmatullahi Wabarakaatuh*

Alhamdulillah Rabbil A'lamiin, segala puji syukur tiada hentinya penulis panjatkan kehadirat Allah swt. Yang Maha Pengasih dan Maha Penyayang, dan yang memberi petunjuk, anugerah, dan nikmat-Nya sehingga penulis dapat menyelesaikan skripsi ini yang berjudul "Perbandingan Minat Belajar Peserta Didik Dengan Menggunakan Model Pembelajaran PAKEM Berbasis Fun Eksperimen dan Berbasis Video di Kelas IX MTs Madani Alauddin Pao-Pao Makassar". Skripsi ini disusun dengan tujuan untuk memenuhi syarat sebagai tugas akhir dalam menyelesaikan Sarjana Pendidikan (S.Pd.) Jurusan Pendidikan Fisika Fakultas Tarbiyah dan Keguruan UIN Alauddin Makassar.

Shalawat dan salam semoga menjadi hadiah terindah bagi baginda Rasulullah SAW. yang telah menjadi pelita dalam gelapnya kejahiliyahan dunia, yang telah menjadi petunjuk di saat manusia terlena dengan kenikmatan sesaat. Penulis menyadari bahwa banyak kekurangan yang terdapat dalam skripsi ini, maka penulis bersikap positif dalam menerima saran maupun kritikan yang sifatnya membangun.

Dalam menyusun skripsi ini, penulis banyak menemukan hambatan dan kesulitan, tetapi berkat adanya bimbingan, arahan, dan bantuan dari semua pihak, maka penelitian skripsi ini dapat diselesaikan. Untuk itu peneliti ingin menyampaikan ucapan terima kasih dan penghargaan setinggi-tingginya kepada ayah dan ibunda tercinta **Muh. Yunus** dan kepada ibunda **Sitti Amang** serta keluarga besar yang tak henti-hentinya memberikan semangat dan doanya kepada penulis selama penyusunan skripsi ini.

Selanjutnya ucapan terima kasih dan penghargaan yang sedalam-dalamnya, penulis sampaikan kepada:

1. **Prof. Drs. H. Hamdan Juhannis, M.A., Ph.D.**, selaku Rektor Universitas Islam Negeri Alauddin Makassar, **Prof. Dr. H. Kamaluddin Abunawas, M.Ag.**, selaku wakil Rektor Bidang Akademik Pengembangan Lembaga, **Dr. H. Andi Aderus, Lc., M.A.**, selaku wakil Rektor Bidang Administrasi Umum dan Perencanaan Keuangan, **Prof. Dr. Muhammad Halifah Mustmin, M.Pd.**, selaku Wakil Rektor Bidang Kemahasiswaan, dan Prof. **Dr. H. Muhammad Amri, Lc., M. Ag.**, selaku Wakil Rektor Bidang Kerjasama dan Pengembangan Lembaga UIN Alauddin Makassar.
2. **Dr. H. Andi Achruh, M.Pd.I.**, selaku Dekan Fakultas Tarbiyah dan Keguruan, **Dr. H. Muh. Rapi, M.Pd.**, selaku Wakil Dekan Bidang akademik, **Dr. M. Rusdi, M. Ag.**, selaku wakil dekan Bidang Administrasi Umum, **Dr. Ridwan Idris, S.Ag., M.Pd.** selaku Wakil Dekan Bidang Kemahasiswaan, yang telah memberikan fasilitas, dorongan, bimbingan serta nasehat kepada penulis.
3. **Santih Anggereni, S.Si., M.Pd.**, dan **Ali Umar Dani, S.Pd., M.Pfis.**, selaku Ketua dan Sekertaris Jurusan Pendidikan Fisika Fakultas Tarbiyah dan Keguruan UIN Alauddin Makassar yang senantiasa memberikan dorongan, bimbingan, dan nasehat kepada penulis dalam penyusunan skripsi ini.
4. **Dr. H. Muhammad Qaddafi, S.Si., M.Si.** selaku pembimbing I dan **Ahmad Ali, S.Pd., M.Pd.** selaku pembimbing II yang telah banyak meluangkan waktu untuk memberikan bimbingan, arahan, motivasi serta dorongan kepada penulis.

5. **Drs. Muhammad Yusuf Hidayat, M.Pd.** selaku penguji I dan **Jusman S.Pd., M.Pd.** selaku penguji II yang telah mengarahkan serta ilmu yang diberikan kepada penulis.
6. **Seluruh staf, dosen, dan karyawan** yang berada dalam lingkungan Fakultas Tarbiyah dan Keguruan UIN Alauddin Makassar yang telah memberikan ilmu yang sangat bermanfaat dan yang telah membantu kelancaran proses penulisan skripsi ini.
7. **Abd. Rajab, S.Ag., M.Th.I** selaku Kepala Madrasa Tsanawiyah Madani yang telah memberikan izin untuk melakukan penelitian, serta **Ibu Dewi Sartika, S.Pd.** selaku guru IPA kelas IX MTs Madani Alauddin Pao-Pao Makassar yang senantiasa memberikan bimbingannya selama penelitian.
8. **Keluarga Besar MTs Madani Alauddin Pao-Pao** yang telah memberikan bantuan dalam proses penelitian, sehingga penulis dapat menyelesaikan skripsi ini.
9. Rekan-rekan Mahasiswa Jurusan Pendidikan Fisika **Angkatan 2020 (Had20n)** dan teman-teman **Mahasiswa KKN Angkatan 74** yang tentunya penulis yang tidak henti-hentinya mengingatkan, memberi saran, dan menyemangati setiap saat.
10. **Fahreza Sekeluarga & Jumardi Sekeluarga** yang turut memberikan semangat dan membantu dalam penyelesaian skripsi ini, semoga dengan bantuannya dapat bernilai ibadah.
11. Saudara **Nur Alim Rahman** dan **Diki Harbis** yang membantu penulis dalam melaksanakan penelitian di sekolah, penulis ucapkan banyak terimakasih.

12. Pemilik akhiran NIM 65 yang selalu memberi semangat kepada peneliti, peneliti mengucapkan banyak terimakasih.
13. **Semua pihak** yang tidak dapat penulis sebutkan satu persatu yang telah membantu kelancaran penyusunan skripsi ini.

Penulis menyadari sepenuhnya bahwa skripsi ini jauh dari kesempurnaan. Oleh karena itu, dengan kerendahan hati penulis menerima saran dan kritik yang sifatnya konstruktif dari berbagai pihak demi kesempurnaan skripsi ini.

Akhirnya hanya kepada Allah swt. penulis memohon ridha dan magfirah-Nya, semoga segala dukungan serta bantuan semua pihak mendapat pahala yang berlipat ganda di sisi Allah swt. semoga karya ini dapat bermanfaat kepada para pembaca, Aamiin.

*Wassalamu'alaikum Warohmatullahi Wabarakaatuh.*

Makassar, Juli 2024  
Penulis

Yusman  
NIM. 20600120041

UNIVERSITAS ISLAM NEGERI  
**ALAUDDIN**  
M A K A S S A R

## DAFTAR ISI

### *Halaman*

|   |                                     |
|---|-------------------------------------|
| PERNYATAAN KEASLIAN PROPOSAL .....          | i                                   |
| PEESAHAN SKRIPSI .....                      | <b>Error! Bookmark not defined.</b> |
| DAFTAR ISI.....                             | vii                                 |
| DAFTAR TABEL.....                           | ix                                  |
| DAFTAR GAMBAR .....                         | ix                                  |
| ABSTRAK .....                               | xii                                 |
| BAB I_PENDAHULUAN .....                     | 1                                   |
| A. Latar Belakang .....                     | 1                                   |
| B. Rumusan Masalah.....                     | 9                                   |
| C. Hipotesis Penelitian.....                | 9                                   |
| D. Definisi Operasional Variabel .....      | 10                                  |
| E. Kajian Pustaka.....                      | 13                                  |
| F. Manfaat dan Tujuan Penelitian .....      | 18                                  |
| BAB II_TINJAUAN TEORITIS .....              | 20                                  |
| A. Model Pembelajaran.....                  | 20                                  |
| B. Jenis-jenis Model Pembelajaran.....      | 21                                  |
| C. Fun Eksperimen .....                     | 30                                  |
| D. Minat Belajar .....                      | 32                                  |
| E. Magnet.....                              | 36                                  |
| BAB III_METODOLOGI PENELITIAN .....         | 40                                  |
| A. Etika Penelitian.....                    | 40                                  |
| B. Jenis Penelitian .....                   | 41                                  |
| C. Pendekatan Penelitian.....               | 42                                  |
| D. Desain Penelitian.....                   | 42                                  |
| E. Populasi dan Sampel .....                | 43                                  |
| F. Tempat dan waktu penelitian.....         | 45                                  |
| G. Prosedur Penelitian .....                | 45                                  |
| H. Instrumen Pengumpulan Data .....         | 49                                  |
| I. Perangkat Pembelajaran.....              | 51                                  |
| J. Validasi dan Reliabilitas Instrumen..... | 52                                  |
| K. Teknik Analisis Data .....               | 54                                  |
| BAB IV HASIL PENELITIAN DAN PEMBAHASAN..... | 59                                  |
| A. Hasil Penelitian.....                    | 59                                  |
| B. Pembahasan.....                          | 71                                  |
| BAB V_PENUTUP .....                         | 79                                  |



|                           |        |
|---------------------------|--------|
| A. Kesimpulan .....       | 79     |
| B. Implikasi.....         | 79     |
| DAFTAR PUSTAKA .....      | 81     |
| LAMPIRAN-LAMPIRAN .....   | 81-125 |
| DAFTAR RIWAYAT HIDUP..... | 126    |



UNIVERSITAS ISLAM NEGERI  
**ALAUDDIN**  
M A K A S S A R

## DAFTAR TABEL

|  | <i>Halaman</i> |
|--|----------------|
| Tabel 3.1 Posttest only Control Group Design .....   | 41             |
| Tabel 3.2 Populasi Kelas IX Mts Madani Alauddin Pao Pao Makassar .....   | 42             |
| Tabel 3.3 Sampel kelas IX Mts Madani Alauddin Pao Pao Makassar .....   | 43             |
| Tabel 3.4 Sintaks Model Pembelajaran PAKEM Berbasis Fun Eksperimen....   | 45             |
| Tabel 3.5 Sintaks Model Pembelajaran PAKEM Berbasis Video Fun<br>Eksperimen .....  | 46             |
| Tabel 3.6 Skala Minat Belajar.....   | 48             |
| Tabel 3.7 Kisi-Kisi Minat Belajar.....   | 48             |
| Tabel 3. 8 Kriteria Kevalidan.....   | 51             |
| Tabel 3. 9 Relevansi Kevalidan oleh Dua Pakar .....  | 52             |
| Tabel 3.10 Kategori Tingkat Minat Belajar.....   | 54             |
| Tabel 3.11 Kategorisasi Minat belajar.....   | 54             |
| Tabel 4.1 Statistik Deskriptif hasil tes minat belajar fisika peserta didik yang<br>diajar model pembelajaran PAKEM berbasis <i>Fun Eksperimen</i> kelas<br>IX MTs Madani Alauddin Pao-Pao Makassar..... | 59             |
| Tabel 4.2 Kategorisasi minat belajar fisika menggunakan model pembelajaran<br>Pakem berbasis Fun Eksperimen peserta didik kelas IX MTs Madani<br>.....   | 60             |
| Tabel 4.3 Statistik Deskriptif hasil tes minat belajar fisika peserta didik yang<br>diajar model pembelajaran PAKEM kelas IX MTs Madani Alauddin<br>Pao-Pao Makassar.....                                | 63             |
| Tabel 4.4. Kategorisasi minat belajar fisika menggunakan model pembelajaran<br>PAKEM Berbasis Video peserta didik kelas IX MTs Madani Alauddin<br>Pao-Pao Makassar.....                                  | 66             |

## DAFTAR GAMBAR

|   | <i>Halaman</i> |
|---|----------------|
| Gambar 2.1 Aturan tangan kanan untuk menentukan gaya magnet.....  | 39             |
| Gambar 2.2 Gaya Lorentz pada kawat berarus di dalam medan magnet.....   | 40             |
| Gambar 2.3 Kaidah tangan kanan untuk memudahkan mengingat arah gaya<br>lorentz.....   | 40             |
| Gambar 4.1 Histogram Kategori Skor Minat Belajar Fisika Peserta Didik Kelas<br>yang Diajar dengan Model Pembelajaran PAKEM berbasis <i>fun</i><br><i>Eksperimen</i> ..... | 61             |
| Gambar 4.2 Histogram Kategori Skor Minat Belajar Fisika Peserta Didik Kelas<br>yang Diajar dengan Model Pembelajaran PAKEM berbasis<br>Video .....                        | 65             |



## ABSTRAK

**Nama : Yusman**

**NIM : 20600120041**

**Judul : Perbandingan Minat Belajar Peserta Didik Dengan Menggunakan Model Pembelajaran PAKEM Berbasis Fun Eksperimen dan Berbasis Video di Kelas IX MTs Madani Alauddin Pao-Pao Makassar**

---

---

Tujuan Penelitian ini mengetahui : 1) minat belajar peserta didik yang diajar model pembelajaran *PAKEM Berbasis Fun Eksperimen* kelas IX MTs Madani Alauddin Pao Pao Makassar 2) minat belajar peserta didik yang diajar model pembelajaran *PAKEM Berbasis Video* kelas IX MTs Madani Alauddin Pao Pao Makassar 3) pengaruh peningkatan penerapan model pembelajaran *PAKEM Berbasis Fun Eksperimen* Terhadap minat belajar peserta didik kelas IX MTs Madani Alauddin Pao Pao Makassar.

Jenis Penelitian ini adalah *Quasi Eksperimen* dengan desain *Post-test-only Control Group Design*. Design yang melibatkan Variabel bebas yaitu model pembelajaran *PAKEM*. Populasi dalam penelitian ini yaitu peserta didik kelas IX MTs Madani Alauddin Pao-Pao Makassar yang belajar mata pelajaran IPA yang terdiri dari lima kelas dan berjumlah 191 peserta didik. Sedangkan sampelnya adalah kelas IX D sebagai kelas Eksperimen 1 dan IX B sebagai kelas Eksperimen 2.

Hasil penelitian deskriptif menunjukkan bahwa nilai rata-rata hasil belajar peserta didik yang tidak diajar menggunakan model pembelajaran *PAKEM* berbasis *Fun Eksperimen* sebesar 53,26 dan yang diajar dengan model pembelajaran *PAKEM* berbasis *Fun Eksperimen* sebesar 52,35. Hasil pengujian Hipotesis pada minat belajar peserta didik didapatkan bahwa tidak terdapat perbedaan minat belajar peserta didik yang diajar menggunakan model pembelajaran *PAKEM* berbasis *Fun Eksperimen*. Hal ini dibuktikan dengan pengujian hipotesis menggunakan uji  $t_2$  sampel dengan nilai sig. 0,018 sementara itu pada taraf signifikansi 0,05 dan  $t_{hitung}$  sebesar 0,478 dan nilai  $t_{tabel}$  2,02 sehingga  $t_{tabel} \leq t_{hitung}$  yaitu  $2,02 \leq 0,478$  dan nilai taraf sig.  $\leq$  nilai sig. yaitu  $0,05 \leq 0,018$ .

Implikasi pada penelitian ini yaitu : 1) Pembelajaran berbasis media praktikum harus ditingkatkan, khususnya dalam mata pelajaran Fisika, agar peserta didik memperoleh Minat belajar yang lebih baik dan tujuan pembelajaran dapat dicapai. 2) Hasil penelitian dapat digunakan sebagai rujukan dan perbandingan bagi peneliti berikutnya. Ini terutama berlaku untuk mereka yang ingin melakukan penelitian yang serupa.

## ABSTRACT

**Name : Yusman**

**Reg. Number : 20600120041**

**Title : Comparison of Students' Learning Interest by Using Fun Experiment-Based and Video-Based PAKEM Learning Models in Class IX MTs Madani Alauddin Pao-Pao Makassar**

---

---

The aims of this research are to determine: 1) the learning interest of students who are taught the PAKEM Fun-Based Experiment learning model class IX MTs Madani Alauddin Pao Pao Makassar 2) the learning interest of students taught the Video-Based PAKEM learning model class IX MTs Madani Alauddin Pao Pao Makassar 3) The influence of increasing the application of the PAKEM learning model based on fun experiments on the learning interest of class IX students at MTs Madani Alauddin Pao Pao Makassar.

This type of research is a quasi eksperiment with a post-test-only control group design. The design involves the independent variable, namely the PAKEM learning model. The population in this research is class IX students at MTs Madani Alauddin Pao-Pao Makassar who study science subjects, consisting of five classes and totaling 191 students. Meanwhile, the samples were class IX D as Experiment 1 class and IX B as Experiment 2 class.

The results of descriptive research show that the average learning outcome score for students who were not taught using the Fun Experiment-based PAKEM learning model was 53.26 and those taught using the Fun Experiment-based PAKEM learning model was 52.35. The results of hypothesis testing on students' learning interest showed that there was no difference in the learning interest of students who were taught using the Fun Experiment-based PAKEM learning model. This is proven by testing the hypothesis using a sample t2 test with a sig value. 0.018 meanwhile at the significance level of 0.05 and tcount is 0.478 and the ttable value is 2.02 so  $t_{\text{table}} < t_{\text{count}}$   $2.02 < 0.478$  and the sig level value. ( $<$ ) sig value. namely 0.05 ( $<$ ) 0.018.

The implications of this research are: 1) Practical media-based learning must be improved, especially in Physics subjects, so that students gain better interest in learning and learning objectives can be achieved. 2) The research results can be used as a reference and comparison for subsequent researchers. This is especially true for those who wish to conduct similar research.

# BAB I

## PENDAHULUAN

### ***A. Latar Belakang***

Pendidikan adalah upaya untuk meningkatkan kualitas sumber daya manusia. Sebagai subjek utama dalam aktivitas pembangunan, manusia memerlukan pengetahuan yang memadai agar dapat menjadi manusia yang berkualitas dan berinteraksi dengan orang lain secara setara dalam setiap aspek konstruksi.<sup>1</sup>

Pendidikan di Indonesia diselenggarakan melalui dua jalur, yaitu jalur formal dan jalur non formal. Menurut UU No. 20 Tahun 2003 pendidikan formal, yaitu jalur pendidikan yang berjenjang dan terstruktur, terdiri atas pendidikan dasar, pendidikan menengah, dan pendidikan tinggi. Pendidikan nonformal adalah jalur pendidikan di luar pendidikan formal yang dapat dilaksanakan secara berjenjang dan terstruktur.

Menurut Rafiqah dan Suhardiman<sup>2</sup> belajar dan mengajar berjalan beriringan keduanya sangat diperlukan untuk pengalaman pendidikan yang sukses dan efektif. Belajar dan mengajar menciptakan proses yang memungkinkan peserta didik mempelajari apa yang masih perlu mereka ketahui untuk mencapai tujuan mereka. Keberhasilan dari pembelajaran yang

---

<sup>1</sup> Rafiqah and Suhardiman, 'Efektivitas Penerapan Model Modifikasi Tingkah Laku (Behavioral Modification) Terhadap Peningkatan Hasil Belajar Fisika Peserta Didik' (2021)

<sup>2</sup> Noperlis, 'Studi Literatur: Efektivitas Metode Pembelajaran *Quantum Learning* Terhadap Hasil Belajar Siswa' (2023) 1 (2): 341-49.

baik ada dua faktor penting pada proses ini: interaksi antar peserta didik dan pendidik, dan lingkungan tempat belajar peserta didik.

Belajar merupakan suatu proses dalam diri individu yang berinteraksi dengan lingkungan untuk mendapatkan perubahan dalam perilakunya. Perubahan sebagai hasil dari proses belajar dapat diindikasikan dalam berbagai bentuk seperti berubah pengetahuan, pemahaman, sikap dan tingkah laku, kecakapan serta keterampilan dan kemampuan yang ada pada individu yang belajar. Mempelajari bahwa belajar merupakan perilaku, artinya ketika seseorang belajar, responsnya akan meningkat.<sup>3</sup> Namun, jika tidak belajar, responsnya akan menurun. Ada tiga hal yang ditemukan dalam belajar, yaitu kesempatan terjadinya peristiwa yang memicu respons, respons dari pelajar, dan konsekuensi yang memperkuat respons tersebut. Penguatan terjadi pada stimulus yang memperkuat konsekuensi tersebut. Sebagai contoh, perilaku belajar yang baik akan diberi hadiah, sedangkan perilaku yang buruk akan mendapat teguran dan hukuman.<sup>4</sup>

---

<sup>3</sup> Jusman and others, 'Perbandingan Pemahaman Translasiantaramodel pembelajaran Inkuiri Terbimbing Dan Inkuiri Bebas Termodifikasi Mahasiswa Pendidikan Fisika Uin Alauddin Makassar', *Jurnal Pendidikan Fisika*, 8.1 (2020), pp. 22–29.

<sup>4</sup> Juliana et al, 'Peningkatan Motivasi Dan Hasil Belajar Fisika Dengan Menerapkan Model Pembelajaran Pakem.' (Penelitian Fisikawan 2020) 3: 8–17

Al-Qur'an juga menekankan pentingnya belajar untuk meningkatkan tingkat kehidupan seseorang sehingga belajar menjadi kewajiban. Hal ini dapat ditemukan dalam wahyu pertama di mana Allah berbicara tentang pentingnya belajar dalam surah Al-'alaq [96] : 1-5

اقْرَأْ بِاسْمِ رَبِّكَ الَّذِي خَلَقَ ﴿١﴾ خَلَقَ الْإِنْسَانَ مِنْ عَلَقٍ ﴿٢﴾ اقْرَأْ وَرَبُّكَ الْأَكْرَمُ ﴿٣﴾ الَّذِي عَلَّمَ بِالْقَلَمِ ﴿٤﴾  
عَلَّمَ الْإِنْسَانَ مَا لَمْ يَعْلَمْ ﴿٥﴾

*Terjemahannya :*

1. Bacalah dengan (menyebut) nama Tuhanmu yang menciptakan,
2. Dia telah menciptakan manusia dari segumpal darah.
3. Bacalah, dan Tuhanmulah yang Maha pemurah,
4. Yang mengajar (manusia) dengan perantaran kalam.
5. Dia mengajar kepada manusia apa yang tidak diketahuinya. (Q.S Al-'alaq 96: 1-5) sumber : <https://quran.kemenag.go.id/surah/96><sup>5</sup>.

Ibnu Katsir rahimahullah berkata, “Al Qur’an yang pertama kali turun adalah ayat-ayat ini. Inilah rahmat dan nikmat pertama yang Allah berikan pada para hamba. Dalam awal surat tersebut terdapat pelajaran bahwa manusia pertama tercipta dari ‘alaqoh (segumpal darah). Di antara bentuk kasih sayang Allah adalah ia mengajarkan pada manusia apa yang tidak mereka ketahui.”

Suasana pembelajaran hingga saat ini belum seperti yang diharapkan. Hal ini disebabkan karena keberhasilan proses pembelajaran sebagai proses pendidikan di suatu sekolah dipengaruhi oleh banyak faktor, baik yang berasal dari dalam (internal) Peserta didik itu sendiri (eksternal) seperti kegiatan belajar, motivasi, minat, dan bakat serta yang berasal dari luar (eksternal) pendidik, lingkungan, fasilitas, kurikulum, metode pembelajaran, dan model pembelajaran. Tidak terkecuali pada pembelajaran fisika di sekolah masih

---

<sup>5</sup> Kemenag, 'Qur'an Kemenag', 2021.



terdapat beberapa permasalahan salah satunya penerapan model pembelajaran yang belum bervariasi.<sup>6</sup>

Model pembelajaran adalah suatu rencana atau pola yang dapat digunakan untuk merancang tatap muka di kelas atau pembelajaran tambahan di luar kelas dan untuk menyusun materi pembelajaran berdasarkan pengertian tersebut dapat dipahami bahwa (1) model pembelajaran merupakan kerangka dasar pembelajaran yang dapat diisi oleh beragam muatan mata pelajaran, sesuai dengan karakteristik kerangka dasarnya, (2) model pembelajaran dapat muncul dalam beragam bentuk dan variasinya sesuai dengan landasan filosofis dan pedagogik yang melatar belakangnya.<sup>7</sup>

Secara umum, beberapa literatur hasil penelitian terkait pembelajaran IPA di sekolah menyebutkan bahwa pembelajaran masih didominasi oleh aktivitas pendidik di depan kelas dan bersifat *teacher centered* berbantuan media presentasi. Meskipun pendidik telah berupaya menyajikan pembelajaran IPA dengan sebaik-baiknya melalui beragam metode, strategi, maupun model belajar mengajar agar dapat meningkatkan minat, kemampuan berpikir, maupun sikap ilmiah peserta didik, sebagian peserta didik masih mengalami kesulitan dalam memahami IPA terutama fisika pada analisis (perhitungan) dalam menyelesaikan masalah fisika. Hal tersebut berkaitan erat dengan kemandirian melakukan suatu eksperimen sederhana di mana kemandirian belajar pada Peserta didik dalam melakukan kegiatan percobaan relatif rendah, sehingga diperlukan suatu metode baru untuk melatih

---

<sup>6</sup> Rafiqah and Suhardiman, (2021)

<sup>7</sup> Sueni, 'Metode, Model Dan Bentuk Model Pembelajaran.' ( Wacana Saraswati 2019 ) (2): 1-16

kreativitas dan kemampuan menyelesaikan masalah dalam pembelajaran fisika. Fenomena tersebut mengakibatkan sebagian peserta didik merasa enggan dan menganggap fisika sebagai pelajaran yang relatif sulit, yang dimaksud dengan praktikum sederhana yang mampu menarik perhatian peserta didik dalam pembelajaran IPA yaitu metode *fun eksperimen*.<sup>8</sup>

Karakteristik model pembelajaran yang dipergunakan pada proses pembelajaran wajib bisa membentuk agar pelajaran IPA khususnya fisika terasa mudah dan menarik, diperlukan keterkaitan yang optimal antara pembelajaran IPA dengan kehidupan nyata agar peserta didik dapat memahaminya dengan mudah dan memberikan arti yang berdampak pada kehidupan mereka. Selain itu, variasi dalam kegiatan pembelajaran dapat memberikan kesempatan pada peserta didik untuk belajar secara mandiri dan berpartisipasi aktif dalam proses pembelajaran. Evaluasi dan umpan balik juga penting dalam membantu meningkatkan pemahaman peserta didik dan memberikan penguatan pada mereka untuk meningkatkan motivasi belajar mereka.<sup>9</sup>

Dalam pembelajaran IPA, itu membuat mereka bernalar secara logis, memiliki persepsi yang jelas, dan memiliki rasional penjelasan dari informasi yang diterima. Selain itu, keterampilan argumentasi ilmiah mempersiapkan

---

<sup>8</sup> Kurniawan, Ashari, and Maftukhin, 'Fun Science Project: Pendampingan Rancang Bangun Roket Air Untuk Peserta Didik Tingkat SMA Di Ponpes Modern Zam Zam Muhammadiyah Cilongok.' (Community Empowerment 2021) 6 (2): 230–37.

<sup>9</sup> Safril Tiangka and Muhammad Qaddafi, 'Penerapan Model Pembelajaran Kooperatif Kancing Gamerincing Terhadap Peningkatan Minat Dan Hasil Belajar Peserta Didik.' JPF (Jurnal Pendidikan Fisika 2018)

peserta didik untuk menjelaskan fenomena sains dalam kehidupan sehari-hari berdasarkan konsep atau teori sains.<sup>10</sup>

Berdasarkan hasil observasi peneliti pada tanggal 24 Februari 2023 kelas IX di MTs Madani Alauddin Pao-pao Makassar, model pembelajaran yang diterapkan pendidik cenderung kurang bervariasi, pendidik sering kali hanya menggunakan metode ceramah sebagai satu-satunya cara mengajar. Dalam metode ini, peserta didik dibiarkan berada di posisi pasif dalam proses pembelajaran dan sering kali terlihat tidak bersemangat dalam mengikuti pelajaran.

Beberapa faktor yang dapat menyebabkan kesulitan belajar pada peserta didik meliputi pemahaman terbatas terhadap materi, kurangnya keseriusan dalam belajar, kurangnya variasi model pembelajaran yang digunakan, sikap pasif serta rasa takut atau malu untuk mengajukan pertanyaan atau masalah yang belum dipahami. Oleh karena itu, agar tujuan pembelajaran di kelas dapat tercapai secara optimal, diperlukan sebuah model pembelajaran yang mendorong peserta didik untuk aktif dalam membangun pengetahuan mereka sendiri dan terlibat secara aktif dalam kegiatan pembelajaran. Salah satu model pembelajaran yang dapat memfasilitasi hal tersebut adalah PAKEM. Dalam model pembelajaran PAKEM, peserta didik diberikan kesempatan untuk aktif membangun pengetahuan mereka sendiri dan dibimbing oleh pendidik.<sup>11</sup>

---

<sup>10</sup> Muhtar, Supriyadi, and Lengkana, 'Character Development-Based Physical Education Learning Model in Primary School.' *International Journal of Human Movement and Sports Sciences* (2020)

<sup>11</sup> Ningsih, Darma, and Ardiawan, Penerapan Model Pembelajaran Pakem Dengan Menggunakan Bantuan Games Miskin Pada Materi Plsv Kelas X Sma Negeri 2 Meliau." *Jurnal Pendidikan Informatika Dan Sains 2018 (JPIS)*

Ditinjau berdasarkan penelitian Ningsih, Darma, and Ardiawan<sup>12</sup> Dengan menerapkan model pembelajaran *PAKEM* dengan *games* yang kurang memadai, didapatkan hasil belajar Peserta didik sebesar 70,76 dengan kategori baik. Selain itu, 57% Peserta didik pada kelas eksperimen berhasil mencapai ketuntasan belajar dengan nilai lebih dari KKM sebesar 70. Keberhasilan ini dapat dijelaskan oleh fakta bahwa penggunaan model pembelajaran *PAKEM* mampu menciptakan lingkungan belajar yang menyenangkan bagi peserta.

Dengan menerapkan pendekatan pembelajaran aktif, kreatif, efektif, dan menyenangkan (*PAKEM*) yang berbasis *Fun Eksperimen*, pembelajaran dapat diarahkan pada suatu proses yang lebih interaktif dan dinamis, di mana Peserta didik tidak hanya aktif secara fisik, tetapi juga secara psikologis. Hal ini membuka kesempatan untuk interaksi yang lebih intens antara peserta didik dengan peserta didik, peserta didik dengan pendidik, serta peserta didik dengan sumber belajar, sehingga dapat terbentuk kerja sama di antara mereka. Selain itu, keaktifan juga memiliki peran penting membantu mencapai tujuan pembelajaran peserta, ada beberapa langkah yang dapat dilakukan didik lebih meminati tentang pembelajaran.<sup>13</sup>

*PAKEM* adalah singkatan dari pembelajaran aktif, kreatif, efektif dan menyenangkan. Aktif dimaksudkan bahwa dalam proses pembelajaran pendidik harus menciptakan suasana sedemikian rupa sehingga Peserta didik aktif bertanya, mempertanyakan, dan mengemukakan gagasan. Belajar memang merupakan suatu proses pasif yang hanya menerima kecuran ceramah pendidik tentang pengetahuan. Sehingga jika pembelajaran tidak

---

<sup>12</sup> Ningsih, Darma, and Ardiawan, (2018)

<sup>13</sup> Safril Tiangka, Muhammad Qaddafi.

memberikan kesempatan kepada Peserta didik untuk berperan aktif, maka pembelajaran bertentangan dengan hakikat belajar.

*Fun Eksperimen* yang dimaksud adalah salah satu praktikum sederhana. Dalam metode ini, peserta didik akan dikelompokkan untuk bekerja bersama dalam sebuah tim, yang bertujuan untuk mendiskusikan dan mengevaluasi kesesuaian bahan praktikum yang akan diberikan kepada mereka.

Dengan demikian, melalui penerapan pendekatan atau model pembelajaran *PAKEM* yang diterapkan dalam proses belajar mengajar di sekolah, akan mampu mengubah suasana belajar menjadi semakin digemari dan disukai oleh peserta didik. Ini artinya peserta didik dididik untuk gemar membaca, belajar dengan sungguh-sungguh, mengerjakan sesuatu pekerjaan sebaik mungkin, berupaya mendapatkan hasil terbaik bekerja sama dengan teman, dan membiasakan diri melakukan hal-hal positif sebagai bagian dari hasil belajar. Berkaitan dengan permasalahan diatas, maka calon peneliti merasa tertari untuk mengadakan penelitian dengan judul, **Perbandingan Minat Belajar Peserta Didik Dengan Menggunakan Model Pembelajaran PAKEM Berbasis Fun Eksperimen dan Berbasis Video di Kelas IX MTs Madani Alauddin Pao-Pao Makassar.**

## **B. Rumusan Masalah**

Berdasarkan latar belakang yang telah yang telah dijelaskan sebelumnya, dapat dirumuskan permasalahan penelitian dalam bentuk pertanyaan atau pernyataan masalah, yaitu:

1. Bagaimana minat belajar peserta didik yang diajar Model Pembelajaran *PAKEM* Berbasis *Fun Eksperimen* kelas IX MTs Madani Alauddin Pao-Pao Makassar ?
2. Bagaimana minat belajar peserta didik yang diajar model pembelajaran *PAKEM* Berbasis Video kelas IX MTs Madani Alauddin Pao-Pao Makassar?
3. Apakah terdapat pengaruh peningkatan penerapan model pembelajaran *PAKEM* Berbasis *Fun Eksperimen* Terhadap minat belajar peserta didik kelas IX MTs Madani Alauddin Pao-Pao Makassar ?

## **C. Hipotesis Penelitian**

Hipotesis adalah suatu pernyataan tentang karakteristik populasi, yang merupakan jawaban sementara terhadap masalah yang telah dirumuskan dalam suatu penelitian. Pernyataan tersebut merupakan hasil dari penelaahan teoritik (melalui proses rasional atau proses teoritik), baik menggunakan penalaran deduktif maupun menggunakan penalaran induktif.<sup>14</sup>

---

<sup>14</sup> Djaali, 'Metodologi Penelitian Kuantitatif'. Edited by bunga sari fatmawati. (Jakarta 2020).

Adapun hipotesis pada penelitian ini yaitu :

- H<sub>0</sub> : Tidak terdapat perbedaan minat belajar pada peserta didik yang diajar dengan menggunakan model pembelajaran *PAKEM* Berbasis *Fun Eksperimen*.
- H<sub>1</sub> : Terdapat perbedaan minat belajar pada peserta didik yang tidak diajar dengan menggunakan model pembelajaran *PAKEM* Berbasis *Fun Eksperimen*.

#### **D. Definisi Operasional Variabel**

Variabel penelitian merupakan objek yang menempel (dimiliki) pada diri subjek. Objek penelitian dapat berupa orang, benda, transaksi, atau kejadian yang dikumpulkan dari subjek penelitian yang menggambarkan suatu kondisi atau nilai masing-masing subjek penelitian. Nama variabel sesungguhnya berasal dari fakta bahwa karakteristik tertentu bisa bervariasi di antara objek dalam suatu populasi.<sup>15</sup>

##### **1. Variabel Independen (variabel bebas)**

Variabel independen, sering disebut juga sebagai variabel bebas, variabel yang mempengaruhi. Variabel bebas juga dapat diartikan sebagai suatu kondisi atau nilai yang jika muncul maka akan memunculkan (mengubah) kondisi atau nilai yang lain., variabel Independen merupakan variabel yang dapat mempengaruhi atau yang menjadi sebab perubahan atau timbulnya variabel *dependen* (terikat).<sup>16</sup>

Pada penelitian ini, yang menjadi variabel independen adalah **Model pembelajaran *PAKEM* Berbasis *Fun Eksperimen***. Model pembelajaran *PAKEM* adalah model yang mengharuskan menciptakan suasana sedemikian rupa sehingga peserta didik aktif bertanya, mempertanyakan, dan

---

<sup>15</sup> Purwanto, 'Variabel Dalam Penelitian Pendidikan.' (Jurnal Teknodik 2019)6115: 196–215.

<sup>16</sup> Purwanto, (2019)

mengemukakan gagasan. Belajar memang merupakan suatu proses pasif yang hanya menerima kecuran ceramah pendidik tentang pengetahuan. Sehingga jika pembelajaran tidak memberikan kesempatan kepada Peserta didik untuk berperan aktif, maka pembelajaran bertentangan dengan hakikat belajar. Sedangkan *Fun Eksperimen* merupakan eksperimen sederhana yang mampu membuat takjub peserta didik. Adapun langkah-langkah strategi *PAKEM* berbasis *Fun Eksperimen* yang harus di perhatikan dalam pelaksanaannya :

- a. Memahami sifat peserta didik.
- b. Mengenal peserta didik secara perorang.
- c. Manfaatkan perilaku peserta didik dalam mengorganisasikan belajar.
- d. Menciptakan ruangan kelas sebagai lingkungan belajar yang menarik.
- e. Memanfaatkan lingkungan sebagai lingkungan belajar.
- f. Memberikan umpan balik yang baik untuk meningkatkan kegiatan.

Berdasarkan uraian di atas, maka definisi operasional **Model pembelajaran *PAKEM* (Pembelajaran Asyik Kreatif Efektif dan Menyenangkan) Berbasis *Fun Eksperimen* dan Berbasis Video** adalah upaya penerapan model pembelajaran *PAKEM* (pembelajaran aktif kreatif efektif menyenangkan) dengan menggunakan alat peraga sederhana materi magnet. Alat peraga dibuat dengan mengedepankan pemanfaatan media tersebut sebagai bahan *Fun Eksperimen*.



## **2. Variabel Dependen (variabel terkait)**

Variabel dependen (variabel terikat) adalah variabel yang secara struktur berpikir keilmuan menjadi variabel yang disebabkan oleh adanya perubahan variabel lainnya. Variabel tak bebas ini menjadi *primary interest to the researcher* atau persoalan pokok bagi si peneliti, yang selanjutnya menjadi objek penelitian. Dengan demikian, variabel dependen merupakan variabel yang dipengaruhi atau yang menjadi akibat karena adanya variabel bebas.<sup>17</sup>

Pada penelitian ini, yang menjadi variabel dependen adalah **Minat Belajar**. Menurut Septiani, Lesmono, and Harimukti<sup>18</sup> terdapat empat indikator minat, yaitu perasaan senang, ketertarikan, perhatian, dan keterlibatan Peserta didik/partisipasi Peserta didik. Perasaan senang tercermin dari keinginan Peserta didik untuk terus belajar dan mengejar ilmu yang disukainya, tanpa ada paksaan. Dalam penelitian ini, fokus pada respon Peserta didik terhadap materi yang diajarkan dan metode pengajaran yang digunakan oleh pendidik. Ketertarikan Peserta didik berkaitan dengan dorongan batin yang mendorong Peserta didik untuk merasa tertarik pada orang, benda, kegiatan, atau pengalaman afektif yang dirangsang oleh kegiatan itu. Dalam penelitian ini, perhatian ditujukan pada rasa ingin tahu dan penerimaan Peserta didik terhadap tugas yang diberikan. Perhatian Peserta didik mencakup konsentrasi dan aktivitas mental dalam memperhatikan dan memahami suatu materi, dengan mengabaikan hal-hal lain di sekitarnya.

---

<sup>17</sup> Purwanto, (2019)

<sup>18</sup> Septiani, Lesmono, and Harimukti 'Analisis Minat Belajar Siswa Menggunakan Model Problem Based Learning Dengan Pendekatan Stem Pada Materi Vektor Di Kelas X Mipa 3 Sman 2 Jember.' Jurnal Pembelajaran Fisika 2020)

Dalam penelitian ini, perhatian Peserta didik diperhatikan selama pembelajaran dan diskusi.

Berdasarkan uraian di atas, maka didefinisi operasional **Minat Belajar** dalam penelitian ini nilai yang menggambarkan seberapa besar minat belajar peserta didik setelah diterapkannya model pembelajaran *PAKEM* berbasis *Fun Eksperimen* kemampuan peserta didik untuk dapat aktif, kreatif, serta mampu memecahkan masalah untuk menciptakan minat peserta didik belajar yang di maksudkan adalah pengetahuan peserta didik pada materi magnet.

#### **E. Kajian Pustaka**

Kajian Pustaka adalah kegiatan yang meliputi pencarian, pembacaan, dan penelaahan laporan penelitian dan bahan pustaka, yang memuat teori-teori yang berkaitan dengan penelitian yang akan dilakukan. Kajian pustaka memiliki beberapa tujuan, yaitu untuk menginformasikan kepada pembaca tentang hasil penelitian lain yang berkaitan erat dengan penelitian yang sedang dilakukan saat itu, menghubungkan penelitian dengan literatur yang ada, dan mengisi kekosongan pada penelitian sebelumnya. Kajian pustaka merupakan variabel penentu dalam penelitian. Karena akan menentukan visi dalam hal tujuan dan hasil penelitian. Selain itu, juga memberikan landasan teori mengapa penelitian yang berkaitan dengan kerangka pengetahuan diperlukan.

Berikut ini, peneliti menyajikan pustaka dari beberapa penelitian terdahulu sebagai bahan referensi penelitian ini, yaitu:

1. Penelitian Ningsih, Darma, and Ardiawan, (2018)<sup>19</sup> dengan judul “Penerapan Model Pembelajaran *PAKEM* Dengan Menggunakan Bantuan Games Miskin Pada Materi Plsv Kelas X Sma Negeri 2 Meliau.” Dalam penelitian ini, didapatkan hasil bahwa nilai rata-rata hasil belajar Peserta didik pada kelas eksperimen yang menggunakan model pembelajaran *PAKEM* dengan bantuan games miskin adalah 70,76 sedangkan pada kelas Eksperimen yang menggunakan model pembelajaran konvensional dengan bantuan games miskin adalah 63,09. Artinya, nilai rata-rata hasil belajar Peserta didik pada kelas Eksperimen 1 lebih tinggi daripada kelas Eksperimen 2 yang menggunakan model pembelajaran konvensional.
2. Penelitian Juliana et al, (2020)<sup>20</sup> dengan judul “Peningkatan Motivasi Dan Hasil Belajar Fisika Dengan Menerapkan Model Pembelajaran *PAKEM*.” Hasil penelitian diperoleh dengan hasil Uji Hipotesis menggunakan nilai Gain, peningkatan hasil belajar dari pretes ke postes siklus I adalah  $G = 0,42$  dan masih dikategorikan dengan sedang, selanjutnya peningkatan hasil belajar siklus I ke siklus II adalah  $G = 0,71$  dan motivasi belajar siklus I ke siklus II adalah  $G = 0,70$  dikategorikan tinggi. Ini menunjukkan adanya peningkatan motivasi dan hasil belajar yang tinggi, serta adanya ketuntasan hasil belajar yang tercapai saat proses belajar dengan menerapkan model pembelajaran *PAKEM* pada materi pokok besaran dan pengukuran.

---

<sup>19</sup> Ningsih, Darma, and Ardiawan, (2018)

<sup>20</sup> Juliana et al, (2020)

3. Penelitian Siti Aisyah Oktarini, (2021)<sup>21</sup> dengan judul “Pengaruh Model Pembelajaran *PAKEM* Terhadap Hasil Belajar Peserta Didik Kelas X OTKP Mata Pelajaran Komunikasi Digital SMK Negeri 1 Palembang” Hasil Penelitian penerapan model pembelajaran *PAKEM* lebih berpengaruh dibandingkan dengan model pembelajaran ceramah terhadap hasil belajar Peserta didik pada mata pelajaran simulasi komunikasi digital X OTKP Sekolah Menengah Kejuruan (SMK) 1 Palembang. Karna Berdasarkan hasil pengujian dalam penelitian ini, maka hasil belajar menggunakan model pembelajaran ceramah diperoleh rata-rata  $x_1 = 70,88$  dan nilai standar deviasi  $S_1 = 11,26$  dan hasil belajar model pembelajaran *PAKEM* diperoleh nilai rata-rata  $x_1 = 88,56$  dan nilai standar deviasi  $S_1 = 79,6$ . Kemudian dari analisis data dengan menggunakan statistik uji t diperoleh  $t_{hitung} = -7,110$  dan  $t_{tabel} = 2,00$  untuk  $\alpha = 0,140$  dan  $dk = 58$ , maka berdasarkan kriteria pengujian hipotesis menunjukkan  $t_{hitung}$  berada pada daerah penolakan  $H_0$  yang artinya  $H_a$  diterima.
4. Penelitian Rahmi, (2018)<sup>22</sup> dengan judul “Pengaruh Strategi *PAKEM* (Pembelajaran Aktif Kreatif Efektif dan Menyenangkan) Berbasis Permainan Teka - Teki Terhadap Hasil Belajar Peserta didik Kelas V Melalui Mata Pelajaran IPS Di MIS Nurul Fadhillah Bandar Setia Tahun Ajaran 2017/2018”. Hasil penelitian ini dilakukan penggunaan strategi *PAKEM* pada proses pembelajaran IPS kelas V di MIS Nurul Fadhillah

---

<sup>21</sup> Siti Aisyah Oktarini, ‘Pengaruh Model Pembelajaran Pakem Terhadap Hasil Belajar Peserta Didik Kelas X Otkp Mata Pelajaran Komunikasi Digital Smk Negeri 1 Palemabang’ no. February 2021: 6.

<sup>22</sup> Rahmi, Pengaruh Strategi *PAKEM* (Pembelajaran Aktif Kreatif Efektif Dan Menyenangkan) Berbasis Permainan Teka-Teki Terhadap Hasil Belajar Siswa Kelas V Melalui Mata Pelajaran IPS Di MIS Nurul Fadhillah Bandar Setia Tahun Ajaran 2017/2018

dengan menggunakan media gambar dan permainan teka-teki. Pada pelaksanaan pembelajaran, Peserta didik dikelompokkan dan melakukan kerja kelompok, kemudian setiap kelompok diberi kesempatan untuk mempresentasikan hasil kerja mereka. Hasil belajar Peserta didik pada kelas eksperimen (V Hamzah) yang diberi perlakuan menggunakan strategi PAKEM menunjukkan hasil yang baik dengan rata-rata post test sebesar 85,88. Sedangkan hasil belajar Peserta didik pada kelas kontrol (V Umar) yang diberi perlakuan menggunakan pembelajaran konvensional menunjukkan hasil yang cukup dengan rata-rata *posttest* sebesar 69,71. Berdasarkan hasil uji t, diperoleh  $t_{hitung}$  sebesar 6,889 yang lebih besar dari  $t_{tabel}$  sebesar 1,996 ( $n = 34$ ) dengan taraf signifikan 0,05 atau 5%. Hal ini menunjukkan bahwa terdapat pengaruh signifikan dari penggunaan strategi PAKEM terhadap hasil belajar IPS Peserta didik kelas V di MIS Nurul Fadhilah. Oleh karena itu, dapat disimpulkan bahwa strategi PAKEM dapat meningkatkan hasil belajar peserta didik pada mata pelajaran IPS.

5. Penelitian Mustafa and Roesdiyanto, (2021)<sup>23</sup> Dalam penelitian berjudul "Penerapan Teori Belajar Konstruktivisme Melalui Model *PAKEM* Dalam Permainan Bola Voli Pada Sekolah Menengah Pertama", disimpulkan bahwa penggunaan model *PAKEM* membantu Peserta didik dalam membangun pengetahuan mereka sendiri melalui variasi pembelajaran yang diberikan oleh pendidik. Dengan menggunakan model ini, Peserta didik menjadi lebih aktif, kreatif, efektif, dan merasa senang selama pembelajaran bola voli dalam pelajaran PJOK. Oleh karena itu, pendidik

---

<sup>23</sup> Mustafa and Roesdiyanto, Penerapan Teori Belajar Konstruktivisme Melalui Model *PAKEM* Dalam Permainan Bolavoli Pada Sekolah Menengah Pertama." Jendela Olahraga 2021

perlu terus berinovasi dalam merancang model pembelajaran yang sesuai dengan karakteristik peserta didik.

Berdasarkan referensi dari beberapa kajian pustaka di atas, persamaan penelitian di atas dengan penelitian yang akan dilakukan ialah semuanya menggunakan model pembelajaran *PAKEM* (Pembelajaran Aktif, Kreatif, Efektif, dan Menyenangkan) sebagai pokok bahan ajar. Sedangkan perbedaannya adalah calon peneliti menggunakan metode *Fun Eksperimen* yakni eksperimen sederhana yang mampu menarik perhatian peserta didik.

## **F. Manfaat dan Tujuan Penelitian**

Berdasarkan rumusan masalah di atas, maka dapat di rumuskan tujuan penelitian sebagai berikut :

1. Untuk mengetahui minat belajar peserta didik yang diajar model pembelajaran *PAKEM* Berbasis *Fun Eksperimen* kelas IX MTs Madani Alauddin Pao Pao Makassar
2. Untuk mengetahui minat belajar peserta didik yang diajar model pembelajaran *PAKEM* Berbasis Video kelas IX MTs Madani Alauddin Pao Pao Makassar
3. Untuk mengetahui pengaruh peningkatan penerapan model pembelajaran *PAKEM* Berbasis *Fun Eksperimen* Terhadap minat belajar peserta didik kelas IX MTs Madani Alauddin Pao Pao Makassar.

Adapun manfaat pada penelitian ini yaitu :

### **1. Bagi Peneliti**

Dengan adanya penelitian ini yaitu hasil penelitian dapat memberikan pengetahuan tentang penerapan model pembelajaran *PAKEM* Berbasis *Fun Eksperimen* Terhadap Minat Belajar Peserta Didik Kelas IX Materi Magnet, artikel tersebut dapat digunakan sebagai referensi dan perbandingan dalam mengevaluasi isu-isu yang berkaitan dengan temuan penelitian yang diperoleh.

### **2. Bagi Sekolah**

Tujuan dari penyusunan ini adalah untuk memberikan masukan dan saran dalam pengembangan dan perbaikan program pengajaran di sekolah, serta memberikan panduan bagi keputusan yang diambil oleh pihak terkait.

yang berguna untuk memperbaiki dan meningkatkan kualitas praktikum, terutama pada mata pelajaran IPA fisika.

### **3. Bagi Peserta Didik**

Penelitian ini diharapkan memberikan masukan dalam rangka peningkatan kemampuan berpikir kritis peserta didik khususnya mata pelajaran IPA Fisika



## **BAB II**

### **TINJAUAN TEORITIS**

#### ***A. Model Pembelajaran***

Model pembelajaran adalah suatu deskripsi dari lingkungan pembelajaran, termasuk perilaku pendidik menerapkan dalam pembelajaran. Model pembelajaran banyak kegunaannya mulai dari perencanaan pembelajaran dan perencanaan kurikulum sampai perencanaan bahan pembelajaran, termasuk program-program multimedia. Model pembelajaran didasarkan pada dua alasan penting. Pertama, istilah model memiliki makna yang lebih luas dari pada pendekatan, strategi, metode dan teknik. Kedua model dapat berfungsi sebagai sarana komunikasi yang penting, apakah yang dibicarakan tentang mengajar di kelas atau praktik mengawasi anak-anak. Model pembelajaran adalah kerangka konseptual yang menggambarkan prosedur sistematis (Teratur) dalam pengorganisasian kegiatan (pengalaman) belajar untuk mencapai tujuan belajar (kompetensi belajar). Dengan kata lain, model pembelajaran adalah rancangan kegiatan belajar agar pelaksanaan KBM dapat berjalan dengan baik, menarik, mudah dipahami dan sesuai dengan urutan yang jelas.<sup>24</sup>

Model pembelajaran merupakan suatu kerangka konseptual yang melukiskan prosedur secara sistematis dalam mengorganisasikan pengalaman belajar untuk mencapai tujuan belajar tertentu dan berfungsi sebagai pedoman bagi para perancang pembelajaran dan para pengajar dalam merencanakan dan melaksanakan aktivitas pembelajaran. Model pembelajaran merupakan suatu rangkaian proses belajar mengajar dari awal

---

<sup>24</sup> Octavia A, Model-Model Pembelajaran. 2020

hingga akhir, yang melibatkan bagaimana aktivitas pendidik dan Peserta didik, dalam desain pembelajaran tertentu yang berbantuan bahan ajar khusus, serta bagaimana interaksi antara pendidik Peserta didik bahan ajar yang terjadi. Umumnya, sebuah model pembelajaran terdiri beberapa tahapan-tahapan proses pembelajaran yang harus dilakukan. Model pembelajaran sangat erat kaitannya dengan gaya belajar peserta didik (*learning style*) dan gaya mengajar pendidik (*teaching style*), yang keduanya disingkat menjadi SOLAT (*Style of Learning and Teaching*)<sup>25</sup>.

## **B. Jenis-jenis Model Pembelajaran**

### **1. Model Pembelajaran Inquiry**

Pembelajaran *inquiry* merupakan pembelajaran yang menuntut Peserta didik belajar aktif. Pembelajaran *inquiry* berbasis *pictorial riddle* memanfaatkan gambar sebagai media pembelajaran. Gambar disajikan berupa visualisasi materi pelajaran untuk merangsang Peserta didik berpikir kritis dan aktif. Peserta didik terlibat langsung dalam diskusi dan pemecahan masalah dari gambar. Keterlibatan Peserta didik secara langsung tersebut diharapkan dapat menjadikan Peserta didik lebih aktif dalam aktivitas belajarnya. Model pembelajaran ini telah digunakan pada penelitian terdahulu untuk mata pelajaran IPA-Fisika tingkat SMP.<sup>26</sup>

---

<sup>25</sup> Suhana, Cucu, Sumayyah, Konsep Strategi Pembelajaran (Edisi Revisi). Bandung: Refika Aditama. 2014

<sup>26</sup> Hamalik, *Teknik Pengukuran Dan Evaluasi Pendidikan* (2005).

*a. Inquiry Terbimbing (guided inquiry)*

Model pembelajaran inquiry terbimbing (guided inquiry) adalah suatu model yang dibuat untuk memperkenalkan konsep-konsep dan relasi antar konsep pada peserta didik. Dalam model ini, Peserta didik akan terlibat dalam penyelidikan sedangkan pendidik akan memberikan bimbingan yang tepat dan benar pada Peserta didik. Dalam model pembelajaran ini, pendidik harus mempunyai keterampilan dalam memberikan bimbingan, termasuk dalam melakukan diagnosis terhadap kesulitan yang dialami Peserta didik dan memberikan bantuan pada Peserta didik dalam menyelesaikan masalah yang dihadapi.<sup>27</sup>

*b. Model Pembelajaran Inquiry Bebas*

Model pembelajaran inkuiri bebas adalah strategi inkuiri berarti suatu rangkaian kegiatan belajar yang melibatkan secara maksimal seluruh kemampuan Peserta didik untuk mencari dan menyelidiki secara sistematis, kritis, logis, analitis, sehingga mereka dapat merumuskan sendiri penemuannya dengan penuh percaya diri. Sasaran utama kegiatan pembelajaran inkuiri adalah keterlibatan Peserta didik secara maksimal dalam proses kegiatan belajar, keterarahan kegiatan secara logis dan sistematis pada tujuan pembelajaran, dan mengembangkan sikap percaya pada diri Peserta didik tentang apa yang ditemukan dalam proses inkuiri. Peserta didik diberi motivasi untuk melatih keterampilan berpikir kritis seperti mencari informasi, menganalisis argumen dan data, membangun dan mensintesis ide-ide baru, memanfaatkan ide-ide awalnya untuk memecahkan

---

<sup>27</sup> David A ; Paul Eggen ; Donald Kauchak Jacobsen, *Methods For Teaching : Metode - Metode Pengajaran Meningkatkan Belajar Siswa TK - SMA*, Ed.8. Cet., 2009.

masalah serta menggeneralisasikan data. Pendidik berperan dalam mengarahkan Peserta didik untuk membuat kesimpulan tentatif yang menjadikan kegiatan belajar lebih menyerupai kegiatan penelitian seperti yang biasa dilakukan oleh para ahli peserta didik dalam model *free inquiry* ini diberikan kebebasan dalam menyelesaikan masalah, melakukan percobaan, menganalisis data, serta membuat kesimpulan. Kebebasan dalam menentukan masalah memancing Peserta didik untuk melakukan kegiatan berpikir untuk dapat menemukan masalah yang akan diuji cobakan sehingga menimbulkan suatu ide yang bermacam-macam. Peserta didik juga akan menuangkan keberagaman ide yang unik saat melakukan analisis data dan membahas permasalahan yang dibuat.<sup>28</sup>

Dalam metode pendekatan inkuiri bebas, peserta didik atau mahasiswa diberikan kebebasan untuk menemukan dan menyelesaikan masalah secara mandiri tanpa bimbingan. Namun, pada metode inkuiri terbimbing, dosen memberikan petunjuk tentang bagaimana menyelesaikan masalah yang cukup luas kepada mahasiswa. Dalam metode inkuiri bebas termodifikasi, dosen hanya memberikan permasalahan dan kemudian mahasiswa diberikan keleluasaan untuk melakukan pengamatan, eksplorasi, dan penelitian. Latihan inkuiri dapat meningkatkan pemahaman sains, produktif dalam berpikir kreatif dan Peserta didik menjadi terampil dalam memperoleh dan menganalisis informasi.<sup>29</sup>

---

<sup>28</sup> Trianto, *Mendesain Model Pembelajaran Inovatif-Progresif: Konsep, Landasan, Dan Implementasinya Pada Kurikulum Tingkat Satuan Pendidikan ( KTSP )*, Ed. 1. Cet, 2010.

<sup>29</sup> A. K. Kuhlthau, C. C., Maniotes, L. K., & Caspari, *Guided Inquiry: Learning in the 21st Century* (2007).

## ***2. Model Pembelajaran Kooperatif (Cooperative learning)***

Pembelajaran kooperatif adalah bentuk pembelajaran dengan cara Peserta didik belajar dan bekerja dalam kelompok-kelompok kecil secara kolaboratif yang anggotanya terdiri dari empat sampai enam orang dengan struktur kelompok yang bersifat heterogen.<sup>30</sup>

Sebagian besar metode pembelajaran aktif memerlukan penggunaan pembelajaran kooperatif sebagai bagian penting dari metode mereka. Pembelajaran kooperatif adalah fondasi di mana sebagian besar metode pembelajaran aktif dibangun. Kerja sama adalah bekerja sama untuk mencapai tujuan bersama. Saat bekerja sama, individu bekerja untuk mencapai hasil yang menguntungkan diri mereka sendiri dan semua anggota kelompok lainnya. Pembelajaran kooperatif ada ketika kelompok kecil Peserta didik bekerja untuk meningkatkan pembelajaran mereka sendiri dan teman kelompok mereka. Ini sering dibandingkan dengan pembelajaran kompetitif (Peserta didik bekerja untuk mencapai tujuan akademik yang hanya dapat dicapai oleh satu atau beberapa peserta) dan pembelajaran individualistis (setiap Peserta didik bekerja sendiri untuk menyelesaikan tugas). Upaya Peserta didik dievaluasi berdasarkan referensi kriteria dalam pembelajaran kooperatif dan individualistis, sedangkan dalam pembelajaran kompetitif Peserta didik dievaluasi berdasarkan referensi norma. Setiap tugas pembelajaran dalam bidang mata pelajaran apa pun dengan kurikulum apa pun dapat disusun secara kooperatif, tetapi ada batasan kapan dan di mana pembelajaran kompetitif dan individualistis dapat digunakan dengan tepat.<sup>31</sup>

---

<sup>30</sup> Taniredja, *Model-Model Pembelajaran Inovatif Dan Efektif* (2015).

<sup>31</sup> RT Johnson DW Johnson, *Active Learning*, ed. by Silvio manuel brito, 2018.

Pembelajaran *kooperatif* adalah suatu pendekatan yang melibatkan sekelompok peserta didik yang bekerja sama sebagai satu tim untuk memecahkan suatu masalah, menyelesaikan suatu tugas, atau mencapai suatu tujuan, dan sasaran. Menurut pengertian definisi tersebut, pembelajaran kooperatif adalah suatu pendekatan yang mengikutsertakan kelompok-kelompok kecil Peserta didik yang bekerja sama sebagai satu tim untuk memecahkan masalah, menyelesaikan suatu tugas untuk mencapai suatu tujuan bersama. Melalui beberapa definisi di atas dapat dikatakan bahwa pembelajaran kooperatif dalam pembelajaran menekankan kerja sama antar Peserta didik dalam kelompok. Hal ini didasarkan pada pemikiran bahwa Peserta didik akan lebih mudah menemukan dan memahami suatu konsep fakta jika mereka saling mendiskusikan masalah tersebut. Anggota suatu kelompok dalam pembelajaran kooperatif biasanya terdiri dari empat sampai enam orang, di mana anggota kelompok yang dibentuk bersifat heterogen berdasarkan perbedaan kemampuan akademik, agama, jenis kelamin dan suku.<sup>32</sup>

Pembelajaran *kooperatif* didefinisikan sebagai seperangkat metode pembelajaran di mana Peserta didik didorong untuk mengerjakan tugas akademik. Ini juga mengacu pada teknik pengajaran di mana Peserta didik bekerja dalam kelompok pada kegiatan tertentu untuk memaksimalkan pembelajaran satu sama lain dan untuk mencapai tujuan tertentu.<sup>33</sup>

---

<sup>32</sup> Lie Anita, *Cooperative Learning : Mempraktekan Cooperative Learning Di Ruang- Ruang Kelas*. (PT. Gramedia Widiasarana Indonesia., 2002).

<sup>33</sup> Anita, (2002)

### **3. Pembelajaran PAKEM**

Model Pembelajaran adalah strategi atau metode yang dapat digunakan untuk meningkatkan keterlibatan peserta didik baik di dalam kelas maupun di luar kelas dan untuk mengelola materi pelajaran. *PAKEM* Pendekatan Pembelajaran yang Aktif, Kreatif, Efektif, dan Menyenangkan adalah program yang menekankan pentingnya partisipasi aktif Peserta didik dalam menerima informasi dan memperoleh pengetahuan, serta dalam mempelajari dan menguasai materi pelajaran di kelas. Dalam hal ini, Peserta didik didorong untuk berpartisipasi aktif dalam proses pembelajaran sehingga mereka dapat mengalami pengalaman belajar yang lebih mendalam dan meningkatkan pemahaman dan motivasi mereka. Dalam proses pembelajaran, penting bagi pendidik untuk menciptakan suasana yang mendorong Peserta didik aktif dan mendukung, di mana peserta didik didorong untuk mengajukan pertanyaan, mempertanyakan, dan menyampaikan gagasan mereka. Ini akan membantu membentuk Peserta didik yang kreatif dan mampu menghasilkan karya yang bermanfaat bagi diri sendiri dan orang lain. Oleh karena itu, peran Peserta didik yang aktif dan pendidik yang kreatif sangat penting dalam menciptakan lingkungan belajar yang efektif. menyenangkan agar Peserta didik dapat fokus dalam belajar dan memiliki waktu perhatian yang tinggi. Namun, keadaan aktif dan menyenangkan saja tidak cukup jika proses pembelajaran tidak efektif, yaitu tidak menghasilkan apa yang harus dikuasai Peserta didik setelah proses pembelajaran berlangsung. Oleh karena itu, penting untuk memastikan bahwa proses pembelajaran efektif dan memiliki tujuan yang harus dicapai. Jika proses pembelajaran hanya aktif dan menyenangkan, tetapi tidak efektif, maka proses pembelajaran tersebut tidak bermanfaat seperti mainan biasa.

Model pembelajaran *PAKEM* (Pembelajaran Aktif, Kreatif, Efektif dan Menyenangkan). Pembelajaran *PAKEM* mendorong Peserta didik untuk lebih aktif, mau mengembangkan *kreativitas* di dalam dirinya serta tidak merasa takut untuk mengemukakan pendapat di dalam kelas. *PAKEM* merupakan model pembelajaran serta digunakan sebagai panduan dalam bertindak untuk mencapai tujuan pembelajaran yang direncanakan. Pembelajaran yang baik dan menyenangkan bagi Peserta didik sangat penting dalam pembelajaran model *PAKEM*. *PAKEM* merupakan model pembelajaran dan menjadi pedoman dalam bertindak untuk mencapai tujuan yang telah ditetapkan. Dengan pelaksanaan pembelajaran *PAKEM*, diharapkan berkembangnya berbagai macam inovasi kegiatan pembelajaran untuk mencapai tujuan pembelajaran yang partisipatif, aktif, kreatif, efektif, dan menyenangkan. Pembelajaran partisipatif, pembelajaran aktif, pembelajaran kreatif, pembelajaran efektif dan pembelajaran menyenangkan.<sup>34</sup>

a. Prinsip *PAKEM*

Menurut Ngilimun (2017)<sup>35</sup> Dalam *PAKEM* merupakan sebuah model pembelajaran kontekstual yang melibatkan sedikitnya empat prinsip utama dalam proses pembelajarannya :

- 1) Proses interaksi adalah ketika peserta didik berhubungan dengan pendidik, teman sekelas, multimedia, lingkungan, dan lain-lain sebagai bagian dari proses pembelajaran.
- 2) Proses komunikasi terjadi ketika Peserta didik berkomunikasi dengan pendidik dan teman sekelas mereka untuk berbagi pengalaman belajar mereka melalui cerita, percakapan, dan sejenisnya.

---

<sup>34</sup> Bafadal, *Pengelolaan Perpustakaan Sekolah* (Bumi Aksara, 2002).

<sup>35</sup> Ngilimun, *Strategi Dan Model Pembelajaran*. Yogyakarta 2017.



- 3) Proses refleksi merupakan ketika peserta didik merenungkan kembali tentang signifikansi dari apa yang telah mereka pelajari dan apa yang telah mereka lakukan.
- 4) Proses eksplorasi adalah ketika Peserta didik mengalami pembelajaran secara langsung dengan memanfaatkan seluruh indera mereka melalui pengamatan, percobaan, penyelidikan, dan wawancara.

b. Kelebihan dan Kekurangan *PAKEM*

Adapun kelebihan dari Model pembelajaran *PAKEM*

- 1) Keuntungan dari model pembelajaran *PAKEM* adalah bahwa pembelajaran ini membantu dalam mengembangkan keterampilan hidup Peserta didik.
- 2) *PAKEM* menekankan pada pembelajaran kolaboratif di mana Peserta didik belajar untuk bekerja sama dalam tim.
- 3) Dalam *PAKEM*, Peserta didik didorong untuk menghasilkan karya-karya kreatif.
- 4) *PAKEM* memperhatikan potensi setiap Peserta didik dan menghargai perbedaan yang ada di antara mereka.

Adapun kekurangan dari model pembelajaran *PAKEM* adalah :

- 1) Kebutuhan individual Peserta didik belum diperhatikan dengan baik.
- 2) Peserta didik hanya dikelompokkan berdasarkan pengaturan tempat duduk mereka.
- 3) Kegiatan yang dilakukan masih belum sepenuhnya mewakili pembelajaran kooperatif.

4) Pembelajaran masih sering berfokus pada pengisian lembar kerja (LKPD).<sup>36</sup>

c. Langkah-langkah Pembelajaran PAKEM

Terdapat tiga langkah pembelajaran *PAKEM* dalam untuk membaca dengan bermuatan budaya Indonesia :

- 1) Pertama, memilih teks. Hal utama yang harus diperhatikan oleh pengajar dalam pembelajaran bermuatan budaya Indonesia ini adalah memilih teks yang sesuai. Teks bisa diambil dari surat kabar, majalah, atau artikel di media massa elektronik yang jelas sumbernya. Pemilihan teks tersebut hendaknya didasarkan pada hal-hal berikut, yakni (a) teks mempunyai topik yang tahan lama, artinya teks dengan pelaku yang netral atau kejadian yang berkelanjutan; (b) teks sesuai dengan level kesulitan, artinya teks yang sesuai panjangnya kata umum yang berulang muncul untuk dipelajari, dan struktur yang jelas agar mudah dipetakan; dan (c) adanya kejelasan tujuan pemilihan teks, artinya tujuan pemilihan teks berkaitan dengan arah pembelajaran pengajar. Pengajar harus mengerti teks tersebut akan dibawa ke mana dalam pembelajaran.
- 2) Kedua, merancang kegiatan pembelajaran. Kegiatan pembelajaran dirancang mulai dari (a) Praaktivitas, (b) Kegiatan inti, dan (c) Pasca aktivitas. Praaktivitas hendaknya dilakukan untuk mengetahui sejauh mana pengetahuan pelajar mengenai topik, memperkenalkan beberapa kosakata target, dan untuk memperkenalkan genre teks.
- 3) Ketiga, merancang latihan. Latihan-latihan yang dirancang disesuaikan dengan rancangan kegiatan inti.<sup>37</sup>

---

<sup>36</sup> Ngalimun (2017)

<sup>37</sup> S. B. Zain, *Strategi Belajar Mengajar* (Rineka Cipta, 2016).

### **C. Fun Eksperimen**

#### **1. Pengertian *Fun Eksperimen***

*Fun Eksperimen* adalah upaya kreatif pendidik sebagai strategi untuk menimbulkan efek senang ke peserta didik, dengan harapan menciptakan suasana belajar yang menyenangkan dan tidak membuat jenuh peserta didik, sehingga mampu menimbulkan kemampuan berpikir peserta didik, serta upaya pendidik dan orang tua yang ikut terlibat aktif dalam kemajuan anak didiknya menggapai prestasi tinggi dalam hasil belajarnya.

Eksperimen adalah cara penyajian bahan pelajaran di mana Peserta didik melakukan percobaan dengan mengalami untuk membuktikan sendiri sesuatu pertanyaan atau hipotesis yang dipelajari. Dengan demikian, dapat disimpulkan bahwa eksperimen adalah salah satu metode pembelajaran yang menitikberatkan pada aktivitas peserta didik melakukan percobaan dan membuktikan sendiri proses dan hasil percobaan sehingga pendidik hanya bertindak sebagai pembimbing.<sup>38</sup>

Menurut definisi dari Kamus Besar Bahasa Indonesia, eksperimen adalah upaya sistematis dan direncanakan untuk membuktikan kebenaran suatu teori. Fisika sendiri diartikan sebagai ilmu pengetahuan yang menguraikan dan menjelaskan tentang unsur-unsur di bumi beserta fenomena yang terjadi. Fisika adalah disiplin ilmu kuantitatif yang berfokus pada pengukuran, percobaan, dan hasil percobaan secara sistematis. Ini berarti bahwa fisika mempelajari gejala-gejala alam melalui serangkaian proses yang dikenal dengan proses ilmiah. Proses ilmiah ini melibatkan beberapa tahapan, yaitu observasi, merumuskan masalah, menyusun

---

<sup>38</sup> Suharsimi Arikunto, *Prosedur Penelitian Suatu Pendekatan Praktek* (Rineka Cipta, 2010).

hipotesis, menguji hipotesis, menarik kesimpulan, dan menemukan teori atau konsep. Secara umum, eksperimen fisika adalah percobaan yang direncanakan dan terstruktur yang digunakan untuk menguji dan memverifikasi konsep yang telah diperoleh melalui teori melalui proses ilmiah.<sup>39</sup>

Metode eksperimen merupakan cara yang digunakan untuk memberikan kesempatan kepada peserta didik, baik secara individu atau kelompok, untuk melakukan proses percobaan. Dengan menggunakan metode eksperimen, diharapkan peserta didik akan dapat terlibat secara aktif dalam perencanaan metode eksperimen, pelaksanaan eksperimen, menemukan fakta, mengumpulkan data, mengendalikan variabel, dan menyelesaikan masalah yang dihadapi dengan cara yang nyata.<sup>40</sup>

## 2. Tujuan Eksperimen

Tujuan eksperimen menurut Putra<sup>41</sup> mengemukakan bahwa tujuan dari metode eksperimen adalah untuk melatih Peserta didik dalam mengumpulkan fakta, informasi, atau data yang diperoleh dari percobaan, serta merencanakan, mempersiapkan, melaksanakan, dan melaporkan hasil percobaan. Selain itu, metode ini juga bertujuan untuk melatih Peserta didik dalam menggunakan logika berpikir induktif untuk menarik kesimpulan dari fakta, informasi, atau hasil data yang rampung melalui percobaan.

Dalam penerapannya kegiatan eksperimen memiliki keunggulan dan kekurangan. Menurut Utra (2013)<sup>42</sup> kegiatan eksperimen kerap kali digunakan dalam proses pembelajaran karena memiliki keunggulan antara lain:

---

<sup>39</sup> Siregar, Peranan Fisika Pada Disiplin Ilmu Teknik Kimia 2003

<sup>40</sup> Djamarah, Strategi Belajar Mengajar. 979-518-675-2: Rineka Cipta. 2006

<sup>41</sup> Putra, Desain Belajar Mengajar Kreatif Berbasis Sains. Yogyakarta: Diva Press. 2013

<sup>42</sup> Putra (2013)

- a) Membuat peserta didik lebih percaya atas kebenaran atau kesimpulan berdasarkan percobaannya sendiri bukan hanya menerima informasi dari pendidik atau buku.
- b) Peserta didik memperoleh pengalaman dan keterampilan dalam melakukan eksperimen.
- c) Peserta didik terlibat aktif dalam mengumpulkan fakta dan informasi yang diperlukan saat percobaan.
- d) Peserta didik dapat menggunakan serta melaksanakan prosedur metode ilmiah dan berpikir ilmiah.
- e) Peserta didik dapat memperkaya pengalaman dengan hal-hal yang bersifat objektif, realitas, dan menghilangkan verbalisme.
- f) Peserta didik lebih aktif berpikir dan berbuat, Peserta didik lebih aktif belajar sendiri dengan bimbingan pendidik.
- g) Memperoleh ilmu pengetahuan dan pengalaman praktis serta keterampilan dalam menggunakan alat percobaan.
- h) Peserta didik dapat membuktikan kebenaran suatu teori secara mandiri.

#### ***D. Minat Belajar***

Untuk mengukur keberhasilan program pendidikan, penting untuk memperhatikan semua faktor yang terkait dengan pendidik dan peserta didik. Dimulai dari upaya pendidik dalam mengajar dan diakhiri dengan penggunaan pendidik sebagai umpan balik oleh Peserta didik untuk menunjukkan pemahaman terhadap suatu pelajaran. Perilaku selama proses pembelajaran dapat menunjukkan ketidaknyamanan peserta didik terhadap mata pelajaran atau hal lainnya. Minat peserta didik adalah indikator kunci dari ketertarikan mereka terhadap pelajaran tersebut. Pengertian minat belajar seorang Peserta

didik yang memiliki minat dalam belajar akan timbul perhatiannya terhadap pelajaran yang diminati tersebut. Minat adalah suatu rasa lebih suka dan rasa ketertarikan pada suatu hal atau aktivitas, tanpa ada yang menyuruh. Minat pada dasarnya adalah penerimaan akan suatu hubungan antara diri sendiri dengan sesuatu di luar diri. Semakin kuat atau dekat hubungan tersebut, semakin besar minat.<sup>43</sup>

Minat adalah faktor yang sangat berpengaruh pada proses belajar, karena minat adalah keinginan yang timbul dari dalam diri seseorang untuk melakukan hal-hal yang diinginkannya. Sedangkan belajar adalah suatu proses perubahan, khususnya pada perubahan tingkah laku karena adanya interaksi dengan lingkungannya. Dari pengertian tersebut maka minat belajar dapat didefinisikan sebagai keinginan disertai keterlibatan yang disengaja dalam aktivitas kognitif yang memiliki bagian penting dalam proses pembelajaran, menentukan bagian yang dipilih untuk belajar, dan seberapa baik peserta didik mempelajari informasi yang diberikan. Minat belajar mempengaruhi proses dan hasil belajar peserta didik, tidak diragukan lagi, jika seseorang yang tidak tertarik untuk mempelajari sesuatu, maka mereka akan cenderung sulit untuk memahami materi. Berbeda dengan seseorang yang tertarik mempelajari sesuatu, maka mereka akan lebih mudah memahami materinya.<sup>44</sup>

Dalam Kamus Besar Bahasa Indonesia dikemukakan bahwa minat adalah kecenderungan hati yang tinggi terhadap sesuatu, gairah, keinginan. Masih dalam Kamus Besar Bahasa Indonesia juga dikemukakan pengertian belajar adalah berusaha memperoleh kepandaian atau ilmu, berlatih. Menurut

---

<sup>43</sup> Sardiman A.M., *Interaksi Dan Motivasi Belajar Mengajar* (Raja Grafindo Persada, 2011).

<sup>44</sup> Sumadi S, *Psikologi Pendidikan* (2013).

pengertian ini belajar merupakan suatu proses, suatu kegiatan dan bukan suatu hasil atau tujuan. Belajar bukan hanya mengingat akan tetapi lebih luas dari itu, yakni mengalami. Hasil belajar bukan suatu penguasaan hasil latihan melainkan pengubahan kelakuan. Bukti bahwa seseorang telah belajar ialah terjadinya perubahan tingkah laku pada orang tersebut, misalnya dari tidak tahu menjadi tahu dan dari tidak mengerti menjadi mengerti. Tingkah laku memiliki unsur subjektif dan unsur motoris. Unsur subjektif adalah unsur rohaniah sedangkan unsur motoris adalah unsur jasmani.<sup>45</sup>

Terdapat empat indikator minat, yaitu perasaan senang, ketertarikan, perhatian, dan keterlibatan Peserta didik. Perasaan senang ditunjukkan oleh ketertarikan Peserta didik yang tulus dalam mempelajari ilmu yang disukainya. Dalam penelitian ini, perhatian difokuskan pada respons Peserta didik terhadap materi dan metode pengajaran pendidik. Ketertarikan Peserta didik terkait dengan dorongan internal yang memengaruhi ketertarikan Peserta didik terhadap orang, benda, atau kegiatan, serta pengalaman afektif yang dipicu oleh kegiatan tersebut. Dalam penelitian ini, ketertarikan Peserta didik dinilai berdasarkan rasa ingin tahu dan penerimaan terhadap tugas yang diberikan. Perhatian Peserta didik mencakup kemampuan Peserta didik untuk berkonsentrasi dan memahami informasi dengan mengecualikan faktor lainnya. Dalam penelitian ini, perhatian Peserta didik diperhatikan saat mengikuti pembelajaran dan berdiskusi.<sup>46</sup>

Minat belajar Peserta didik adalah model bagi Peserta didik untuk melakukan aktivitas belajar dalam usaha mencapai perubahan perilaku.

---

<sup>45</sup> Y. Iskandar, *Tes Bakat, Minat, Sikap, Dan Pesonaliti* (MMPI-Yayasan Dharma, 2003).

<sup>46</sup> S. B. Djamarah, *Psikologi Belajar*. (2008).

Perubahan perilaku yang dimaksudkan adalah dari perilaku tidak tahu menjadi tahu dan dari perilaku tidak mengetahui menjadi perilaku mengetahui. Minat pada umumnya sudah terdapat dalam diri seseorang. Akan tetapi biasanya minat juga dapat dipengaruhi oleh sesuatu yang berasal dari luar atau yang sering disebut motivasi atau dorongan. Jika minat yang terdapat dalam diri seseorang sudah cukup kuat, maka dorongan yang berasal dari luar relatif kurang diperlukan. Tetapi sebaliknya, jika seseorang kurang memiliki minat, maka diperlukan dorongan dari luar atau motivasi ekstrinsik yang relatif kuat.<sup>47</sup>

Minat belajar merupakan aspek pembelajaran yang sangat penting, dengan adanya minat belajar maka menimbulkan perhatian Peserta didik dalam belajar dan pada gilirannya akan mempengaruhi hasil belajar. Tiga aspek penting yang dapat di bangkitkan minat belajar yaitu perhatian, tujuan, dan intesitas belajar. Seseorang yang memiliki perhatian tinggi terhadap sesuatu. Minat belajar tidak muncul secara spontan atau tiba-tiba, tetapi minat muncul karena pengalaman, kebiasaan dan partisipasi dalam belajar kenyamanan dan kebutuhan.<sup>48</sup>

---

<sup>47</sup> Arif Sardiman, *Interaksi Dan Motivasi Belajar Mengajar* (2004).

<sup>48</sup> Nuriyah, *Evaluasi Pembelajaran : Sebuah Kajian Teori*, 2016.



## **E. Magnet**

### **1. Pengertian Magnet**

Magnet atau juga disebut magnetik adalah sebuah objek yang memiliki medan magnetik. Definisi magnetik ini merujuk pada sifat dan karakteristik suatu benda yang dapat mempengaruhi bahan-bahan di sekitarnya. Asal mula kata magnet diduga berasal dari kata "magnesia", yaitu nama sebuah wilayah di Asia Kecil. Menurut cerita, sekitar 4.000 tahun yang lalu, suatu batu ditemukan di wilayah tersebut yang memiliki sifat dapat menarik benda seperti besi, baja, dan campuran logam lainnya. Benda ini kemudian dikenal sebagai magnet.

Dalam kehidupan sehari-hari, kata "magnet" sering terdengar, tetapi kita cenderung berpikir bahwa kata tersebut selalu terkait dengan menarik benda. Magnet sering digunakan dalam peralatan perbengkelan, seperti obeng besi, yang dilengkapi dengan sifat magnet untuk memudahkan pengambilan benda yang sulit dijangkau oleh tangan. Banyak peralatan lain juga menggunakan magnet, seperti bel listrik, telepon, dinamo, alat-alat ukur listrik, dan kompas. Setiap magnet memiliki dua kutub, yaitu kutub utara (N) dan kutub selatan (S). Kutub magnet adalah daerah pada ujung-ujung magnet dengan kekuatan magnet yang paling besar.

### **2. Jenis-Jenis Magnet**

Menurut Wijaya<sup>49</sup> Berdasarkan asalnya magnet dibagi menjadi dua kelompok, yaitu:

- a) Suatu jenis magnet disebut sebagai magnet alam, yang ditemukan secara alami di lingkungan sekitar. Salah satu contohnya adalah magnet alam Bumi

---

<sup>49</sup> Wijaya, IPA Terpadu SMP/MTs Kls IX B. Grasindo. 2006

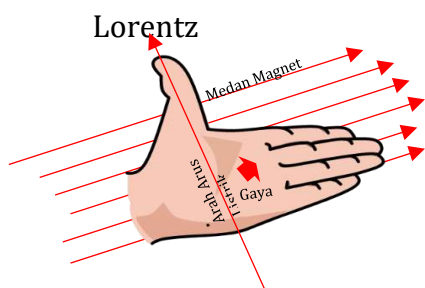
yang merupakan magnet terbesar yang memiliki kutub utara dan kutub selatan. Beberapa jenis batuan mengandung unsur magnet dan disebut sebagai magnet alam karena dapat menarik benda-benda logam tertentu, seperti besi.

b) Magnet buatan adalah magnet yang diproduksi oleh manusia. Berdasarkan sifat kemagnetannya, magnet buatan dapat dibagi menjadi dua jenis yaitu magnet permanen (tetap) dan magnet sementara. Magnet permanen memiliki kemagnetan yang tetap dan tahan lama, umumnya terbuat dari baja. Sedangkan magnet sementara memiliki kemagnetan yang tidak tetap atau sementara, biasanya terbuat dari besi lunak. Saat ini, terdapat berbagai jenis logam yang digunakan untuk membuat magnet, yang dapat dibedakan menjadi empat tipe berdasarkan bahan pembuatannya :

- 1) Tipe Magnet Permanen Campuran Berdasarkan bahan campurannya, magnet permanen campuran dibagi menjadi :
  - Magnet *alcomax*, dibuat dari campuran besi dan aluminium
  - Magnet *alnico*, dibuat dari campuran besi dan nikel
  - Magnet *triconal*, dibuat dari campuran besi dan kobal 2.
- 2) Tipe Magnet Keramik Tipe magnet ini disebut juga *magnadur*, terbuat dari serbuk ferit dan bersifat keras serta memiliki gaya tarik kuat.
- 3) Tipe magnet Besi Lunak Tipe magnet besi lunak juga disebut dengan *stalloy*, terbuat dari 96% besi dan 4% silikon. Sifat kemagnetannya tidak keras atau sementara.
- 4) Tipe Magnet Pelindung Tipe magnet ini disebut juga *mumetal*, terbuat dari 74% nikel, 20% besi, 5% tembaga dan 1% mangan. Magnet ini tidak keras atau sementara.

### 3. Gaya Magnet Penghantar Listrik

Percobaan yang dilakukan Oersted menunjukkan bahwa kutub magnet jarum mengalami gaya magnet yang ditimbulkan arus listrik. Ternyata penghantar yang berarus listrik di dalam medan magnet juga mengalami gaya magnet. Gaya magnet pada penghantar berarus listrik pertama kali diamati oleh Hendrik Antoon Lorentz (1853-1928), seorang fisikawan Belanda yang juga peraih hadiah Nobel untuk fisika. Berdasarkan pengukuran yang teliti,



**Gambar 2.1** Aturan tangan kanan untuk menentukan gaya magnet

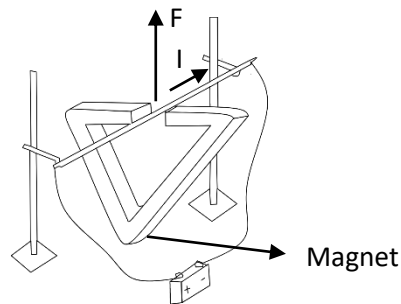
mendapati bahwa besarnya gaya magnet sebanding dengan kuat medan magnet, kuat arus listrik, dan panjang kawat. Selain itu, gaya magnet juga bergantung pada sudut yang dibentuk antara arah aliran arus listrik

dengan arah medan magnet.<sup>50</sup> Untuk arah aliran arus listrik tegak lurus terhadap arah medan magnet, gaya yang dapat dinyatakan seperti pada gambar 2.1.

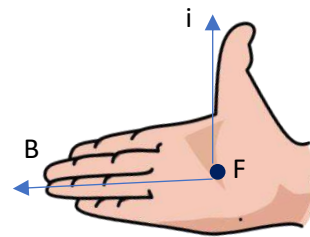
<sup>50</sup> IPA FISIKA : - Jilid 3 (Esis) <<https://books.google.co.id/books?id=rUq3yqCBTksC>>.

#### 4. Gaya Lorentz

Menurut Osa Pauliza<sup>51</sup> Gaya Lorentz adalah penghantar lurus yang dialiri arus listrik dan diletakkan dalam suatu medan magnet akan terjadi gaya magnet. Gaya magnet itu dikenal dengan gaya lorentz.



**Gambar 2.2** Gaya Lorentz pada kawat berarus di dalam medan magnet



**Gambar 2.3** Kaidah tangan kanan untuk memudahkan mengingat arah gaya lorentz

Besarnya gaya lorentz yang terdapat pada kawat berarus listrik dalam medan magnet dapat di rumuskan sebagai berikut

$$F = B I L \sin \theta$$

(1)

Dengan

- F = Gaya Lorentz (N)
- B = Medan Magnet
- I = Kuat Arus (Ampere)
- $\theta$  = Sudut antara B dan I
- L = Panjang Kawat (m).

---

<sup>51</sup> O Pauliza, *Fisika Kelompok Teknologi* (PT Grafindo Media Pratama) <<https://books.google.co.id/books?id=bpR0Gt71LYC>>.

## BAB III

### METODOLOGI PENELITIAN

#### **A. Etika Penelitian**

Menurut Muchtan Sujtno, semua riset yang melibatkan manusia sebagai subjek harus berdasarkan empat prinsip dasar etika penelitian, yaitu :

1. menghormati orang (*respect for person*),
2. Manfaat (*beneficence*),
3. Tidak membahayakan subjek penelitian (*non-maleficence*), dan
4. Keadilan (*Justice*).<sup>52</sup>

##### *1. Respect For Person*

Peneliti mempertimbangkan hak-hak subjek untuk mendapatkan informasi yang terbuka berkaitan dengan jalannya penelitian serta mempertimbangkan secara mendalam terhadap kemungkinan bahaya dan penyalahgunaan penelitian. Selain itu, subjek memiliki hak kebebasan menentukan pilihan dan bebas dari paksaan untuk berpartisipasi dalam kegiatan penelitian.

##### *2. Beneficence*

*Beneficence* adalah memberikan keuntungan pada objek penelitian. Peneliti melakukan penelitian sesuai dengan prosedur penelitian guna mendapatkan hasil yang bermanfaat semaksimal mungkin bagi subjek penelitian dan dapat digeneralisasikan di Tingkat populasi. Keharusan secara etik untuk mengusahakan manfaat sebesar-besarnya dan memperkecil kerugian atau resiko bagi subjek dan memperkecil kesalahan penelitian.

---

<sup>52</sup> Sujathno Muchtan, *Metodologi Penelitian Biomedis Edisi 2* (2008).

### 3. *Non-maleficence*

Salah satu butir yang utama adalah mengurangi bahaya terhadap subjek serta melindungi subjek.

### 4. *Justice*

Aspek ini merupakan suatu Tindakan memberikan keadilan. Pada penelitian ini semua subjek diperlakukan dengan baik tanpa adanya perbedaan. Dalam penelitian ini peneliti tidak membedakan antara responden satu dengan yang lainnya.

## **B. *Jenis Penelitian***

Metode penelitian menggambarkan rancangan penelitian yang meliputi prosedur atau langkah-langkah yang harus ditempuh, waktu penelitian, sumber data, serta dengan cara apa data tersebut diperoleh, diolah atau dianalisis. Pada prakteknya terdapat sejumlah metode yang biasa digunakan untuk kepentingan penelitian.

Berdasarkan uraian beserta permasalahan dan tujuannya, yaitu Penelitian *Quasi Eksperimen* adalah jenis penelitian yang memanfaatkan dua kelompok atau kelas, yang terdiri dari kelas eksperimen dan kelas kontrol, untuk menguji suatu variabel<sup>53</sup>.

---

<sup>53</sup> Jhon. W Creswell, *Reseach Design*, 4th edn, 2014.

### **C. Pendekatan Penelitian**

Pendekatan dalam penelitian ini adalah pendekatan kuantitatif. Metode ini disebut dengan metode kuantitatif/pendekatan kuantitatif karena penelitian ini berupa angka-angka dan analisis menggunakan statistik<sup>54</sup>.

Menurut kasiram sebagaimana yang dikutip Wiratna, penelitian kuantitatif adalah suatu proses menemukan pengetahuan yang menggunakan data berupa angka sebagai alat menganalisis keterangan mengenai apa yang ingin diketahui.<sup>55</sup> Deni Darmawan juga mengatakan bahwa penelitian kuantitatif adalah suatu proses menentukan pengetahuan yang menggunakan data berupa angka sebagai alat menemukan keterangan mengenai apa yang ingin kita ketahui.<sup>56</sup>

### **D. Desain Penelitian**

Penelitian ini menggunakan *Post-test-only Control Group Design*, yakni desain salah satu rancangan eksperimen yang cukup populer dan diterapkan karena pre-test memberikan efek-efek yang kurang diharapkan. Para partisipan dikategorisasi atau ditempatkan secara acak (*random assignment*) dalam dua kelompok.

---

<sup>54</sup> Sugiyono, Sugiyono, *Metode Penelitian Pendidikan Sugiyono, Metode Penelitian Pendidikan (Pendekatan Kuantitatif, Kualitatif, Dan R&D)* (2014).

<sup>55</sup> Wiratna Sujarweni. V, *Wiratna Sujarweni. V, Metodologi Penelitian Bisnis Dan Ekonomi* (2015).

<sup>56</sup> Darmawan Deni, *Darmawan Deni, Metode Penelitian Kuantitatif* (2014).

**Tabel 3.1.** Post-test-only Control Group Design

|                      |          |          |                      |
|----------------------|----------|----------|----------------------|
| <b>Eksperimen I</b>  | <b>R</b> | <b>X</b> | <b>O<sub>1</sub></b> |
| <b>Eksperimen II</b> | <b>R</b> |          | <b>O<sub>2</sub></b> |

Keterangan

R : Kelas Eksperimen I

R : Kelas Eksperime II

O<sub>1</sub> : Tes akhir (*posttest*) yang diberikan pada kelas eksperimen setelah perlakuan

O<sub>2</sub> : Tes akhir (*posttest*) yang diberikan pada kelas kontrol setelah perlakuan

X : Perlakuan pembelajaran dengan menggunakan model pembelajaran *PAKEM* metode *Fun Eksperimen*

(Creswell, 2014)<sup>57</sup>.

### **E. Populasi dan Sampel**

#### 1. Populasi

Populasi adalah keseluruhan dari suatu kelompok atau individu yang memiliki karakteristik yang sama dan menjadi objek penelitian. Sedangkan sampel adalah bagian kecil yang diambil dari populasi untuk mewakili karakteristik dari populasi tersebut <sup>58</sup>.

Berdasarkan uraian diatas, maka populasi dalam penelitian ini adalah semua peserta didik kelas IX MTs Madani Alauddin Pao-Pao Makassar yang terdaftar pada tahun 2023/2024.

---

<sup>57</sup> Creswell, 2014

<sup>58</sup> Syahrur, Buku Metodologi Penelitian Kuantitatif.Pdf. Edited by Rusydi Ananda. Bandung. 2012



**Tabel 3.2.** Populasi Kelas IX Mts Madani Alauddin Pao Pao Makassar

| Kelas | Jumlah Peserta Didik |    | Jumlah |
|-------|----------------------|----|--------|
|       | Lk                   | Pr |        |
| IX. A | 19                   | 20 | 39     |
| IX. B | 16                   | 21 | 37     |
| IX. C | 16                   | 22 | 38     |
| IX. D | 13                   | 26 | 39     |
| IX. E | 28                   | 10 | 38     |

(Sumber : Hasil Observasi PLP II dan guru IPA MTs Madani)

## 2. Sampel

Dalam penelitian, sampel merupakan sebagian dari populasi dan memiliki karakteristik yang sama dengan populasi. Ketika populasi sangat besar dan sulit untuk dipelajari secara keseluruhan karena keterbatasan sumber daya seperti dana, tenaga, dan waktu, maka peneliti dapat menggunakan sampel yang mewakili populasi tersebut. Metode pengambilan sampel dalam penelitian ini dilakukan dengan menggunakan sampel yang di ambil sebanyak dua kelas *one-step matching* sampling atau sampel pencocokan satu tahap. Dimana tahap Meninjau nilai ulangan tengah semester peserta didik kelas IX.

Berdasarkan penjelasan di atas, maka pengambilan sampel dalam penelitian ini akan berjalan satu tahap, yaitu Meninjau nilai ulangan tengah semester kemudian mencocokkan nilai yang sama untuk lebih mengontrol sifat representatif kemudian peserta didik yang terpilih dipasangkan kembali dengan masing-masing peserta didik yang diperoleh sebelumnya yakni 23 pasang sampel.

**Tabel 3.3.** Sampel kelas IX Mts Madani Alauddin Pao Pao Makassar

|                    |       |    |
|--------------------|-------|----|
| Kelas Eksperimen 1 | IX. D | 23 |
| Kelas Eksperimen 2 | IX. B | 23 |

Berdasarkan uraian di atas maka sampel penelitian Kelas IX. D dan IX. B MTs Madani Alauddin Pao Pao Makassar.

#### ***F. Tempat dan waktu penelitian***

Tempat penelitian adalah lokasi yang menunjukkannya penelitian. Lokasi penelitian merujuk kepada tempat peneliti memperoleh informasi data yang di perlukan.

Berdasarkan uraian di atas, maka penelitian ini dilaksanakan di MTs Madani Alauddin. Sedangkan waktu pelaksanaannya berlangsung pada tahun ajaran semester ganjil TA 2023/2024.

#### ***G. Prosedur Penelitian***

Sebelum memulai penelitian, mahasiswa wajib mengetahui persyaratan yang diperlukan dalam proses penelitian, termasuk persyaratan untuk tahap persiapan, pelaksanaan, dan pengumpulan data.

## **1. Tahap Persiapan**

Sebelum melakukan suatu tindakan, peneliti harus melewati tahap persiapan yang terdiri dari beberapa langkah. Langkah-langkah ini meliputi :

- a. Melengkapi surat izin penelitian,
- b. Berkomunikasi dengan dosen pembimbing dan pihak sekolah untuk merencanakan detail teknis penelitian,
- c. Merancang rencana pembelajaran yang sesuai dengan materi yang akan diajarkan menggunakan Rencana Pelaksanaan Pembelajaran (RPP),
- d. Menyusun perangkat dan instrumen penelitian yang diperlukan, serta
- e. Memastikan kevalidan perangkat dan instrumen penelitian melalui validasi oleh dua ahli terkait.

## **2. Tahap Pelaksanaan**

Dalam tahap ini kegiatan yang dilakukan ada dua kelas yaitu sebagai berikut.

### *a. Kelas Eksperimen 1*

Pada kelas ini peneliti menerapkan model Pembelajaran PAKEM Berbasis *Fun Eksperimen* ini pada kelompok Eksperimen 1, di mana akan dijelaskan sintaks pada model PAKEM sebagai berikut :

**Tabel 3.4** Sintaks Model Pembelajaran PAKEM Berbasis Fun

Eksperimen

| <b>Tahap Pembelajaran</b>                                 | <b>Kegiatan</b>  |
|---|--|
| 1. <i>Review</i>  | Guru dan peserta didik meninjau kembali pelajaran yang lampau.   |
| 2. <i>Pengembangan</i>                                    | Guru memberikan stimulus dan perluasan konsep kepada peserta didik.  |
| 3. <i>Latihan Terkontrol</i>                              | Guru memeriksa kemungkinan adanya miskonsepsi (dianjurkan dengan kerja kelompok).  |
| 4. <i>Seat Work</i>                                       | Guru meminta peserta didik bekerja mandiri atau dapat berupa kelompok dengan perluasan konsep dan melakukan sebuah praktikum sederhana menggunakan magnet. |
| 5. <i>Laporan peserta didik perindividu atau kelompok</i> | Guru meminta hasil kerja individu atau kelompok dilaporkan atau dipresentasikan  |
| 6. <i>Pendalaman melalui permainan</i>                    | Guru mengajak anak bermain dengan tujuan untuk memperdalam materi.   |
| 7. <i>Pemberian PR untuk tindak lanjut</i>                | Guru memberikan PR yang harus dikoreksi dan dinilai.   |

b. *Kelas Eksperimen 2*

Pada kelas ini peneliti menerapkan model Pembelajaran PAKEM Berbasis Fun Eksperimen ini pada kelompok eksperimen, di mana akan dijelaskan sintaks pada model PAKEM sebagai berikut :

**Tabel 3.5** Sintaks Model Pembelajaran PAKEM Berbasis Video Fun  
Eksperimen

| <b>Tahap Pembelajaran</b>                                 | <b>Kegiatan</b>  |
|---|--|
| 1. <i>Review</i>  | Guru dan peserta didik meninjau kembali pelajaran yang lampau.                                 |
| 2. <i>Pengembangan</i>                                    | Guru memberikan stimulus dan perluasan konsep kepada peserta didik.                            |
| 3. <i>Latihan Terkontrol</i>                              | Guru memeriksa kemungkinan adanya miskonsepsi (dianjurkan dengan kerja kelompok).              |
| 4. <i>Seat Work</i>                                       | Guru meminta peserta didik bekerja mandiri atau dapat berupa kelompok dengan perluasan konsep. |
| 5. <i>Laporan peserta didik perindividu atau kelompok</i> | Guru meminta hasil kerja individu atau kelompok dilaporkan atau dipresentasikan                |
| 6. <i>Pendalaman melalui permainan</i>                    | Guru mengajak anak bermain dengan tujuan untuk memperdalam materi.                             |
| 7. <i>Pemberian PR untuk tindak lanjut</i>                | Guru memberikan PR yang harus dikoreksi dan dinilai.   |

### 3. Tahap Pengumpulan Data

Pada awalnya, peneliti melakukan persiapan dengan menyusun Rencana Pelaksanaan Pembelajaran (RPP) dan instrumen, setelah dilakukan validasi oleh tim ahli, langkah selanjutnya adalah melakukan pelaksanaan penelitian dengan memilih sampel dan memberikan perlakuan pada kelas

Eksperimen 1. Setelah itu, subjek penelitian menjalani tes yang kemudian dianalisis untuk memperoleh hasil perlakuan yang telah diberikan.

### **H. Instrumen Pengumpulan Data**

Instrumen Penelitian adalah alat yang digunakan untuk mengumpulkan data penelitian. Dalam metode ilmiah untuk memecahkan masalah, penelitian sangat terkait dengan instrumen pengumpulan data. Kegagalan dalam memilih instrumen yang tepat dapat mengakibatkan penelitian tidak menghasilkan hasil yang diharapkan. Sebab, data empiris yang diperlukan dalam penelitian hanya dapat diperoleh melalui instrumen dan teknik pengumpulan data yang tepat. Oleh karena itu, instrumen penelitian yang tepat dapat menentukan kualitas dari hasil penelitian itu sendiri <sup>59</sup>.

#### 1. Angket Minat Belajar

Dalam penelitian ini, digunakan model skala likert sebagai metode pengukuran. Skala likert merupakan cara untuk mengukur sikap, pendapat, dan persepsi dengan menggunakan distribusi respon sebagai dasar penentuan nilai. Terdapat empat kategori jawaban dalam skala ini, yaitu sangat sesuai, sesuai, kurang sesuai, dan tidak sesuai. Nilai atau skor pada skala likert dapat dilihat pada tabel berikut, sebagaimana dijelaskan <sup>60</sup>.

---

<sup>59</sup> (Hikmawanti and Sukanti, 2016) "Penerapan Model Pembelajaran Kooperatif Teknik Teams Games Tournament (Tgt) Dengan Bantuan Media Scrabble Untuk Meningkatkan Keaktifan Belajar ...." Kajian Pendidikan Akuntansi Indonesia

<sup>60</sup> Sugiyono (2017)

**Tabel 3.6.** Skala Minat Belajar

| Jawaban            | Skor Jawaban Positif | Skor Jawaban Negatif |
|--------------------|----------------------|----------------------|
| Sangat Setuju (SS) | 4                    | 1                    |
| Setuju (S)         | 3                    | 2                    |
| Kurang Setuju (KR) | 2                    | 3                    |
| Tidak Setuju (TS)  | 1                    | 4                    |

**Tabel 3.7.** Kisi-Kisi Minat Belajar

| Indikator minat            | Pernyataan   | Butir              |                    | Total butir |
|----------------------------|--|--------------------|--------------------|-------------|
|                            |  | Pernyataan Positif | Pernyataan Negatif |             |
| Perasaan Senang            | Pandangan/pendapat peserta didik terhadap pelajaran fisika | 1, 2, 3, 5         | 4                  | 5           |
|                            | Perasaan peserta didik selama mengikuti pelajaran fisika   |                    |                    |             |
| Ketertarikan               | Respon peserta didik terhadap tugas yang diberikan         | 6, 7, 9, 10        | 8                  | 5           |
|                            | Rasa ingin tahu terhadap pelajaran fisika                  |                    |                    |             |
| Keterlibatan peserta didik | Keaktifan selama belajar fisika                            | 11, 12, 13, 15     | 14                 | 5           |
|                            | Kesadaran belajar fisika di rumah                          |                    |                    |             |

|                           |   |                |    |           |
|---------------------------|---|----------------|----|-----------|
| Perhatian peserta didik   | Perhatian peserta didik saat belajar di kelas | 16, 17, 18, 19 | 20 | 5         |
| <b>Jumlah keseluruhan</b> |   |                |    | <b>20</b> |

(Sumber Suryabrata s, 2005) <sup>61</sup>

## 2. Lembar Observasi

Proses observasi adalah sebuah proses yang rumit dan terdiri dari berbagai proses biologis dan psikologis. Dua proses yang sangat penting dalam proses observasi adalah kemampuan pengamatan dan ingatan. Pedoman observasi digunakan dalam metode *enjoy full learning*, seperti yang dijelaskan dalam lampiran RPP.

### I. **Perangkat Pembelajaran**

#### 1. Rencana Pembelajaran (RPP)

Dalam konteks ini, Rencana Pelaksanaan Pembelajaran (RPP) merupakan alat yang dipakai oleh pendidik sebagai pedoman dalam mengajar dan membantu Peserta didik dalam memperoleh pengetahuan. RPP adalah salah satu jenis perangkat pembelajaran.

#### 2. Lembar Keterlaksanaan RPP

Pada penelitian tertentu, pengumpulan data dilakukan melalui tindakan pengamatan atau observasi. Hal ini dilakukan oleh pendidik dan peserta didik dengan sengaja dan teratur untuk memperhatikan fenomena sosial dan psikologis yang diinginkan. Observasi merupakan tindakan aktif dan penuh perhatian dalam memperhatikan suatu rancangan atau studi yang telah ditentukan sebelumnya.

---

<sup>61</sup> Suryabrata s, 2005) Metodologi Penelitian (Cetakan XI). Jakarta: PT Raja Grafindo Persada.



Dalam penelitian ini, formulir observasi implementasi RPP digunakan untuk mengamati pendidik dalam mengimplementasikan RPP. Peneliti akan meminta pendidik untuk mengisi formulir observasi tersebut. Namun, apabila pendidik tidak dapat hadir, peneliti akan meminta seorang pengamat (yaitu seseorang yang ditunjuk oleh peneliti) untuk mengamati pendidik. Pengamat tersebut akan menandai daftar kegiatan untuk memastikan bahwa RPP dilaksanakan sesuai dengan langkah-langkah yang tercantum dalam RPP. Lembar observasi pendidik ini dapat ditemukan di lampiran.

## **J. *Validasi dan Reliabilitas Instrumen***

### **1. Validasi Instrumen**

Instrumen penelitian akan mengalami proses validasi sebelum digunakan. Validasi instrumen dilakukan oleh dua pakar, yaitu validator 1 dan validator 2. Untuk dianggap valid, kedua validator harus memberikan nilai rata-rata 3 dan 4. Instrumen yang akan divalidasi dalam penelitian ini melibatkan Angket Minat Belajar dan Rencana Pelaksanaan Pembelajaran (RPP). Validasi instrumen dilakukan oleh dua pakar ahli, yaitu Bapak Drs. Muhammad Yusuf Hidayat, M.Pd., dan Ibu Rafiqah, S.Si., M.Pd. Selanjutnya, hasil validasi dari kedua ahli akan dianalisis untuk menentukan kevalidan dan keandalan instrumen tersebut.

Selain mengukur relevansi kevalidan, penentuan nilai reliabilitas instrumen juga penting, terutama dalam mengevaluasi tingkat kevalidan tes hasil belajar. Reliabilitas untuk instrumen terkait dengan tes hasil belajar dan perangkat pembelajaran akan diukur menggunakan uji Gregory.

Tes hasil belajar dan perangkat pembelajaran yang telah disusun oleh peneliti akan divalidasi oleh dua validator dengan kriteria kevalidan sebagai berikut.

**Tabel 3. 8** Kriteria Kevalidan

| Skor Validator | Tingkat Kevalidan             |
|----------------|-------------------------------|
| 1              | Tidak Relevan (Tidak Valid)   |
| 2              | Kurang Relevan (Kurang Valid) |
| 3              | Cukup Relevan (Valid)         |
| 4              | Sangat Relevan (Sangat Valid) |

Kriteria kevalidan yang dimaksud adalah poin atau skor yang diberikan oleh kedua validator yang harus berada pada tingkat cukup relevan dan sangat relevan. Setelah itu akan dilanjutkan perhitungan validitas soal dengan menggunakan rumus uji Gregory, sebagai berikut.

$$\text{koefisien validitas isi } (v) = \frac{D}{A+B+C+D} \quad (2)$$

Keterangan:

- v = koefisien validitas isi
- A = Relevansi lemah-lemah
- B = Relevansi kuat-lemah
- C = Relevansi kuat-lemah
- D = Relevansi kuat-kuat

Untuk tingkat relevansi kevalidan oleh dua pakar dilihat berdasarkan tabel berikut ini.

**Tabel 3. 9** Relevansi Kevalidan oleh Dua Pakar

| Relevansi   | Pemberian Skor |              |
|-------------|----------------|--------------|
|             | Validator I    | Validator II |
| Lemah-Lemah | 1 atau 2       | 1 atau 2     |
| Kuat-Lemah  | 3 atau 4       | 1 atau 2     |
| Lemah-Kuat  | 1 atau 2       | 3 atau 4     |
| Kuat-Kuat   | 3 atau 4       | 3 atau 4     |

Heri Retnawati(2016)<sup>62</sup>

<sup>62</sup> Heri Retnawati, *Analisis Kuantitatif Instrumen Penelitian (Panduan Peneliti, Mahasiswa, Dan Psikometrian)*, 2016.

## K. Teknik Analisis Data

### 1. Analisis Deskriptif

Analisis statistik *deskriptif* bertujuan untuk memperoleh nilai rata-rata, variasi, dan deviasi standar dari setiap variabel yang sedang diuji. Untuk melakukan analisis ini, data dapat diolah menggunakan perangkat lunak IBM SPSS versi 26 atau dengan menggunakan rumus-rumus yang tersedia :

### 2. Mean/rata-rata (Mx)

$$\bar{x} = \frac{\sum fi, xi}{\sum fi}$$

(3)

Keterangan

$\bar{x}$  : Nilai rata-rata  
 $\sum fi$  : Jumlah frekuensi  
 $xi$  : Banyaknya nilai data

### 3. Standar Deviasi (SD)

$$SD = \left[ \frac{\sum fi(X_i - \bar{X})^2}{n-1} \right]$$

(4)

Keterangan:

SD = Standar Deviasi  
 $X_i$  = data pengukuran  
 $f$  = frekuensi  
 $n$  = jumlah data

### 4. Varians (S<sub>2</sub>)

$$S^2 = \sqrt{\frac{\sum fi(x_i - \bar{X})^2}{n-1}}$$

(5)

Keterangan:

|           |                    |
|-----------|--------------------|
| $S^2$     | = varians          |
| $x_i$     | = data pengukuran  |
| $\bar{X}$ | = rata-rata hitung |
| $f_i$     | = frekuensi        |
| $n$       | = jumlah data      |

#### 5. Koefisien Variansi

$$KV = \frac{\text{Standar Deviasi}}{\text{Rata-Rata}} \times 100\%$$

(6)

Sugiyono, (2017)<sup>63</sup>

#### 6. Kategorisasi Tingkat Minat belajar

Untuk mengategorikan minat belajar peserta didik menjadi tiga kategori yang berbeda, yaitu tinggi, sedang, dan rendah, seorang peneliti telah membuat sebuah standar atau aturan. Untuk menentukan aturan tersebut, peneliti perlu menghitung nilai rata-rata dan standar deviasi. Setelah aturan tersebut ditentukan, ia akan diterapkan dengan ketentuan sebagai berikut.:

**Tabel 3.10.** Kategori Tingkat Minat Belajar

| Rumus  | Kategori      |
|--|---------------|
| $X > X_i + 1,8 \times s_{bi}$                              | Sangat baik   |
| $X_i + 0,6 \times s_{bi} < X \leq X_i + 1,8 \times s_{bi}$ | Baik          |
| $X_i - 0,6 \times s_{bi} < X \leq X_i + 0,6 \times s_{bi}$ | Cukup         |
| $X_i - 1,8 \times s_{bi} < X \leq X_i - 0,6 \times s_{bi}$ | Kurang        |
| $X \leq X_i - 1,8 \times s_{bi}$                           | Sangat kurang |

Keterangan:

$$\begin{aligned} X_i \text{ (Rerata ideal)} &= \frac{1}{2} (80 + 20) \\ S_{bi} \text{ (simpangan baku ideal)} &= \frac{1}{6} (80 - 20) \\ X &= \text{Skor empiris.} \end{aligned}$$

<sup>63</sup> (Sugiyono, 2017)

**Tabel 3.11.** Kategorisasi Minat belajar

| Rumus  | Rentang          | Keterangan    |
|--|------------------|---------------|
| $X > 50 + 1,8 \times 10$                         | $X > 68$         | Sangat baik   |
| $50 + 0,6 \times 10 < X \leq 50 + 1,8 \times 10$ | $56 < x \leq 68$ | Baik          |
| $50 - 0,6 \times 10 < X \leq 50 + 0,6 \times 10$ | $44 < x \leq 56$ | Cukup         |
| $50 - 0,6 \times 10 < X \leq 50 - 0,6 \times 10$ | $32 < x \leq 44$ | Kurang        |
| $X \leq 50 - 1,8 \times 10$                      | $X \leq 32$      | Sangat kurang |

Eko Putro Widoyoko (2014)<sup>64</sup>

## 7. Analisis Statistik Inferensial

### a. Uji Normalitas

Tujuan dari pengujian normalitas adalah untuk mengevaluasi apakah data yang berasal dari populasi tertentu memiliki distribusi normal atau tidak. Metode *Kolmogorov-Smirnov* digunakan untuk melakukan pengujian normalitas dengan membandingkan distribusi kumulatif teoritis dengan distribusi kumulatif empiris (diperoleh dari data yang diamati). Rumus yang digunakan untuk pengujian ini adalah sebagai berikut. Selain itu, pengujian normalitas juga dapat dilakukan menggunakan software IBM SPSS Statistik versi 26 for Windows dengan menganalisis *Kolmogorov-Smirnov* pada tingkat signifikansi  $\alpha = 0,05$

$$D_{\text{hitung}} = \text{maksimum } |F_o(X) - S(X)|$$

dengan:

D = Nilai D hitung

$F_o(X)$  = Frekuensi distribusi teoritik

$S(X)$  = Distribusi frekuensi empirik

---

<sup>64</sup> Eko Putro Widoyoko, 'Penilaian Hasil Pembelajaran Di Sekolah', *Yogyakarta: Pustaka Pelajar*, 1.2 (2014), p. 8.

Dengan kriteria sebagai berikut:

1. Nilai sig.  $\geq 0.05$ ;  $H_0$  diterima, sehingga dapat disimpulkan bahwa sampel berasal dari populasi yang berdistribusi normal.
2. Nilai sig.  $< 0.05$ ;  $H_0$  ditolak, sehingga dapat disimpulkan bahwa sampel berasal dari populasi yang tidak berdistribusi normal.

#### b. Uji Homogenitas

Tujuan dari pengujian homogenitas adalah untuk mengevaluasi apakah varians dari setiap kelompok data sama atau tidak. Pengujian homogenitas dapat dilakukan dengan menggunakan software IBM SPSS versi 26 for Windows. Selain itu, pengujian homogenitas juga dapat dilakukan dengan menggunakan rumus sebagai berikut:

$$F \text{ Hitung} = \frac{S_B^2}{S_K^2} \quad (7)$$

Keterangan :

F Hitung = homogen  
 $S_B^2$  = Untuk varian terbesar  
 $S_K^2$  = Untuk varian terkecil

Jika F Hitung  $<$  F Tabel maka  $H_0$  diterima

F Hitung  $>$  F Tabel maka  $H_0$  ditolak

#### c. Pengujian Hipotesis

Setelah prasyarat pengujian telah dilakukan dan menunjukkan bahwa data yang diproses memiliki distribusi normal dan homogen, langkah selanjutnya adalah melakukan pengujian hipotesis untuk menguji apakah hipotesis yang diajukan dapat diterima atau ditolak. Pada penelitian ini, pengujian hipotesis dilakukan dengan menggunakan uji-t 2 sampel berpasangan parametrik pada tingkat signifikansi  $\alpha = 0,05$ .

1. Merumuskan hipotesis secara statistik

$$H_0 : \mu_1 = \mu_2$$

$$H_1 : \mu_1 \neq \mu_2$$

2. Menentukan nilai  $t_{hitung}$

$$t = \frac{\bar{x}_1 - \bar{x}_2}{\sqrt{\frac{(n_1-1)S_1^2 + (n_2-1)S_2^2}{n_1+n_2-2} \left(\frac{1}{n_1} + \frac{1}{n_2}\right)}} \quad (8)$$

Keterangan

$\bar{x}_1$  = nilai rata-rata kelompok perlakuan

$\bar{x}_2$  = nilai rata-rata kelompok Eksperimen 2

$S_1^2$  = variansi kelompok perlakuan

$S_2^2$  = variansi kelompok kontrol

$n_1$  = jumlah sampel kelompok perlakuan

$n_2$  = jumlah sampel kelompok perlakuan

## **BAB IV**

### **HASIL PENELITIAN DAN PEMBAHASAN**

#### ***A. Hasil Penelitian***

Penelitian ini telah dilakukan pada kelas IX sebagai subjek penelitian di MTs Madani Alauddin Pao-Pao Makassar dilaksanakan pada semester ganjil tahun ajaran 2023/2024. Pada saat penelitian, peneliti menggunakan jam pelajaran sesuai dengan jadwal yang ada agar pembelajaran dapat berjalan efektif. Penelitian dilakukan dengan menggunakan perangkat pembelajaran, instrumen tes serta angket yang sebelumnya telah divalidasi oleh dua orang ahli, sehingga dapat digunakan dalam proses penelitian. Adapun hasil dari penelitian adalah sebagai berikut.

#### **1. Analisis Deskriptif**

##### **a. Hasil Analisis Deskriptif Nilai Minat Belajar Peserta Didik kelas IX MTs Madani Alauddin Pao-Pao (Kelas Eksperimen 1) terapkan Model Pembelajaran PAKEM Berbasis *Fun Eksperimen***

Berdasarkan lembar skala minat belajar fisika peserta didik kelas IX MTs Madani Alauddin Pao-Pao setelah diajar dengan Model Pembelajaran Pakem Berbasis *Fun Eksperimen*.



Maka diperoleh data minat belajar fisika yang disajikan dalam tabel distribusi frekuensi pada lampiran C.1.

Berdasarkan tabel lampiran C.1, ditunjukkan bahwa hasil minat belajar peserta didik pada materi magnet dengan model pembelajaran PAKEM Berbasis *Fun Eksperimen*, diperoleh data dua peserta didik yang memperoleh nilai 36, satu peserta didik yang memperoleh nilai 39, satu peserta didik yang memperoleh nilai 42, satu peserta didik yang memperoleh nilai 45, satu peserta didik yang memperoleh nilai 48, satu peserta didik yang memperoleh nilai 50, satu peserta didik yang memperoleh nilai 51, dua peserta didik yang memperoleh nilai 52, tiga peserta didik yang memperoleh nilai 54, satu peserta didik yang memperoleh nilai 56, dua peserta didik yang memperoleh nilai 57, tiga peserta didik yang memperoleh nilai 59, tiga peserta didik yang memperoleh nilai 60, satu peserta didik yang memperoleh nilai 64. Sehingga, dari tabel distribusi tersebut diperoleh data statistik deskriptif yang ditunjukkan pada tabel 4.1 sebagai berikut :

**Tabel 4.1.** Statistik Deskriptif hasil tes minat belajar fisika peserta didik yang diajar model pembelajaran PAKEM berbasis *Fun Eksperimen* kelas IX MTs Madani Alauddin Pao-Pao Makassar

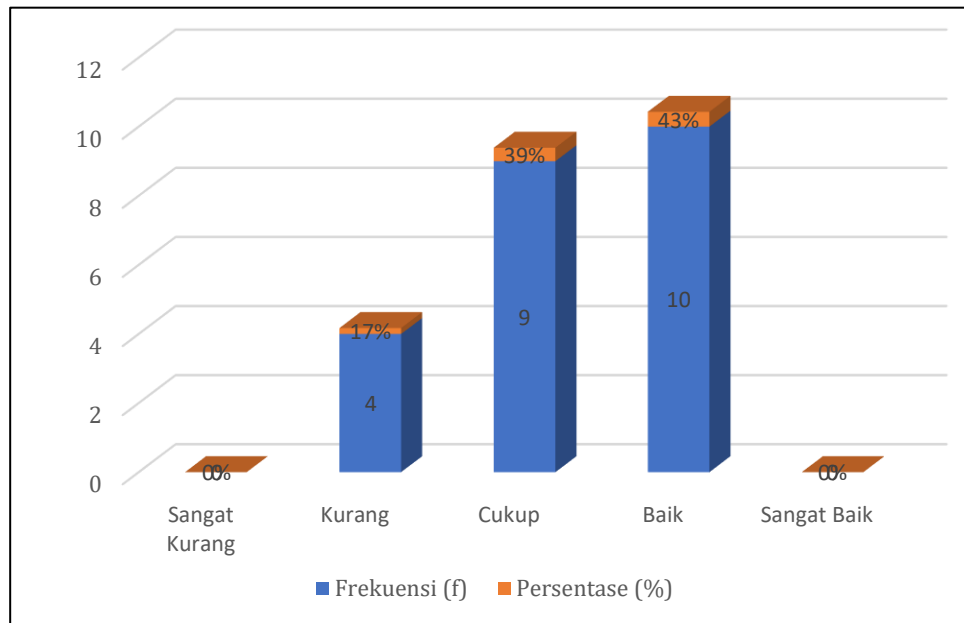
| Parameter       | Nilai |
|-----------------|-------|
| Jumlah sampel   | 23    |
| Rata-rata       | 52,35 |
| Standar deviasi | 8,00  |
| Varians         | 64,06 |
| Nilai Minimum   | 36    |
| Nilai Maximum   | 64    |

Berdasarkan tabel 4.1, dapat dilihat bahwa jumlah sampel sebanyak dua puluh tiga peserta didik. Nilai maksimum sebesar 64,05 nilai minimum sebesar 36, nilai rata-rata sebesar 52,35, sehingga standar deviasi yang diperoleh sebesar 8,00 dan standar varians yang didapatkan 64,06. Jika hasil minat belajar peserta didik dikelompokkan dalam kategorisasi sangat baik, baik, cukup, kurang, dan sangat kurang maka akan diperoleh frekuensi dan persentase setelah diberi angket minat belajar seperti pada tabel 4.2.

**Tabel 4.2.** Kategorisasi minat belajar fisika menggunakan model pembelajaran Pakem berbasis Fun Eksperimen peserta didik kelas IX MTs Madani

| No | Rentang          | f  | %   | Keterangan    |
|----|------------------|----|-----|---------------|
| 1  | $X \leq 32$      | 0  | 0%  | Sangat Kurang |
| 2  | $32 < x \leq 44$ | 4  | 17% | Kurang        |
| 3  | $44 < x \leq 56$ | 9  | 39% | Cukup         |
| 4  | $56 < x \leq 68$ | 10 | 43% | Baik          |
| 5  | $X > 68$         | 0  | 0%  | Sangat baik   |

Berdasarkan Tabel 4.3 dapat diperoleh sebaran skor minat belajar fisika kelas eksperimen 1 berdasarkan kategori distribusi frekuensi. Tidak ada peserta didik yang termasuk dalam kategori sangat kurang berminat untuk mempelajari fisika. Terdapat 4 peserta didik dalam kategori kurang berminat belajar fisika dengan persentase 17% dari jumlah peserta didik. Terdapat 9 peserta didik dalam kategori cukup berminat belajar fisika dengan persentase 39% dari jumlah peserta didik. Terdapat 10 peserta didik dalam kategori berminat belajar fisika dengan persentase 43% dari jumlah peserta didik. Data pada tabel 4.3. Kategorisasi skor minat belajar dapat digambarkan dalam histogram kategorisasi pada gambar 4.1 berikut



**Gambar 4.1** Histogram Kategori Skor Minat Belajar Fisika Peserta Didik Kelas yang Diajar dengan Model Pembelajaran PAKEM berbasis *fun Eksperimen*

Berdasarkan histogram pada gambar 4.1 di atas, ditunjukkan kategorisasi nilai pada kelas eksperimen 1 di mana nilai minat belajar fisika peserta didik paling banyak berada pada kategori berminat yakni 10 orang peserta didik dengan rentang nilai 56 – 68 dan 6 orang berada di kategori cukup berminat pada rentang nilai 44 – 56. Dan 4 orang peserta didik yang minat belajarnya berada pada kurang berminat dengan rentang 32 – 44.

**b. Hasil Analisis Deskriptif Nilai Minat Belajar Peserta Didik kelas IX MTs Madani Alauddin Pao-Pao (Kelas Eksperimen 2) terapkan Model Pembelajaran PAKEM Berbasis Video**

Berdasarkan hasil yang didapatkan peneliti dari peserta didik untuk mengetahui minat belajar fisika peserta didik dengan menerapkan model pembelajaran PAKEM Berbasis Video, diperoleh data yang ditunjukkan pada lampiran C.2.

Berdasarkan Tabel lampiran C.2, ditunjukkan bahwa hasil belajar peserta didik pada materi magnet dengan menggunakan model Pembelajaran PAKEM Berbasis Video, diperoleh data satu peserta didik yang memperoleh 41, satu peserta didik yang memperoleh nilai 48, satu peserta didik yang memperoleh nilai 49, satu peserta didik yang memperoleh nilai 50, lima peserta didik yang memperoleh nilai 41, tiga peserta didik yang memperoleh nilai 52, satu peserta didik yang memperoleh nilai 53, dua peserta didik yang memperoleh nilai 55, dua peserta didik yang memperoleh nilai 56, tiga peserta didik yang memperoleh nilai 57, dan tiga peserta didik yang memperoleh nilai 60. Sehingga, dari tabel distribusi tersebut diperoleh data statistik deskriptif yang ditunjukkan pada tabel 4.3. sebagai berikut

**Tabel 4.3.** Statistik Deskriptif hasil tes minat belajar fisika peserta didik yang diajar model pembelajaran PAKEM kelas IX MTs Madani Alauddin Pao-Pao Makassar

| Parameter       | Nilai |
|-----------------|-------|
| Jumlah sampel   | 23    |
| Rata-rata       | 53,26 |
| Standar deviasi | 4,45  |
| Varians         | 19,83 |
| Nilai Minimum   | 41    |
| Nilai Maximum   | 60    |

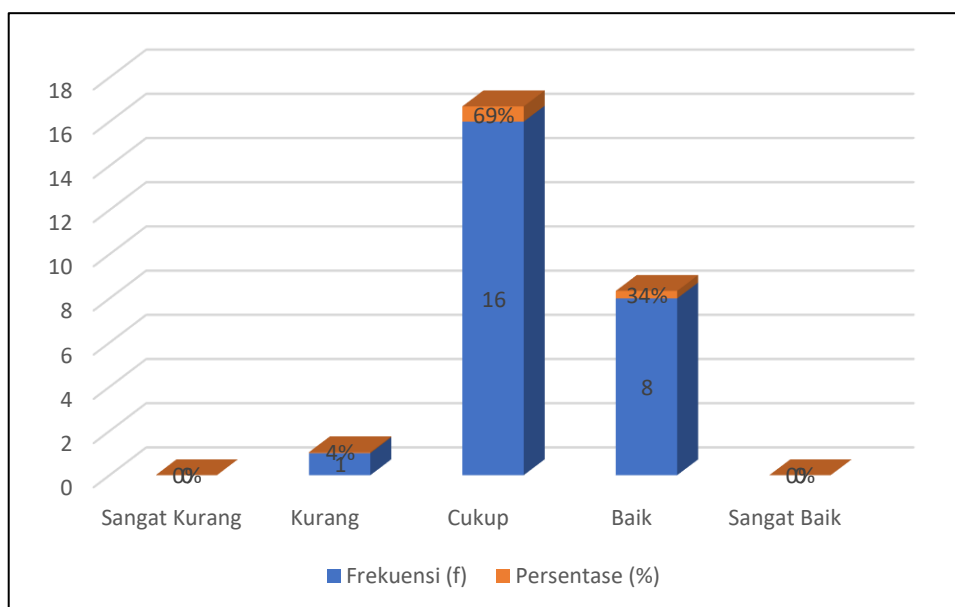
Berdasarkan tabel 4.3, dapat dilihat bahwa jumlah sampel sebanyak dua puluh tiga peserta didik. Nilai maksimum sebesar 60, nilai minimum sebesar 41, nilai rata-rata sebesar 53,26, sehingga standar deviasi yang diperoleh sebesar 8,00 dan standar varians yang didapatkan 4,5. Jika hasil minat belajar peserta didik dikelompokkan dalam kategorisasi sangat baik, baik, cukup, kurang, dan sangat kurang maka akan diperoleh frekuensi dan persentase setelah diberi angket minat belajar seperti pada tabel 4.4.

**Tabel 4.4.** Kategorisasi minat belajar fisika menggunakan model pembelajaran PAKEM Berbasis Video peserta didik kelas IX MTs Madani Alauddin Pao-Pao Makassar

| No | Rentang          | f  | %   | Keterangan    |
|----|------------------|----|-----|---------------|
| 1  | $X \leq 32$      | 0  | 0%  | Sangat Kurang |
| 2  | $32 < x \leq 44$ | 1  | 4%  | Kurang        |
| 3  | $44 < x \leq 56$ | 16 | 69% | Cukup         |
| 4  | $56 < x \leq 68$ | 8  | 34% | Baik          |
| 5  | $X > 68$         | 0  | 0%  | Sangat baik   |

Berdasarkan Tabel 4.4 dapat diperoleh sebaran skor minat belajar fisika kelas Eksperimen 2 berdasarkan kategori distribusi frekuensi. Tidak ada peserta didik yang termasuk dalam kategori sangat kurang berminat untuk mempelajari fisika. Terdapat 1 peserta didik dalam kategori kurang berminat belajar fisika dengan persentase 4% dari jumlah peserta didik. Terdapat 16 peserta didik dalam kategori cukup berminat belajar fisika dengan persentase 69% dari jumlah peserta didik. Terdapat 8 peserta didik dalam kategori berminat belajar fisika dengan persentase 34% dari jumlah peserta didik.

Pada data pada tabel 4.6. Kategorisasi skor minat belajar dapat digambarkan dalam histogram kategorisasi pada gambar 4.2 berikut



**Gambar 4.2.** Histogram Kategori Skor Minat Belajar Fisika Peserta Didik Kelas yang Diajar dengan Model Pembelajaran PAKEM Berbasis Video

Berdasarkan histogram pada gambar 4.2 di atas, ditunjukkan kategorisasi nilai pada kelas Eksperimen 2 di mana nilai minat belajar fisika peserta didik paling banyak berada pada kategori cukup berminat yakni 16 orang peserta didik dengan rentang nilai 44 – 56 dan 8 orang berada di kategori baik pada rentang nilai 56 - 68. Dan 1 orang peserta didik yang minat belajarnya berada pada kurang berminat dengan rentang 32 – 44.



## 2. Analisis Inferensial

Uji Normalitas dilakukan untuk mengetahui apakah data-data minat belajar fisika yang diperoleh dari kelas Eksperimen 1 maupun kelas Eksperimen 2 normal atau tidak. Pada penelitian ini, pengujian normalitas menggunakan uji Liliefors pada taraf signifikan 0,05. Adapun hasil perhitungan uji normalitas pada penelitian ini, sebagai berikut:

### a. Uji Normalitas

**Tabel 4.5** Hasil uji normalitas minat belajar fisika

| <b>Tests of Normality</b>                          |                                 |    |       |
|--|---------------------------------|----|-------|
|  | Kolmogorov-Smirnov <sup>a</sup> |    |       |
|  | Statistic                       | df | Sig.  |
| Minat Kelas Eksperimen 1                           | ,147                            | 23 | ,200* |
| Minat Kelas Eksperimen 2                           | ,133                            | 23 | ,200* |
| *. This is a lower bound of the true significance. |                                 |    |       |
| a. Lilliefors Significance Correction              |                                 |    |       |

(Sumber: IBM SPSS Statistics)

Berdasarkan tabel 4.5 ditunjukkan bahwa uji normalitas pada minat belajar kelas Eksperimen 1 memiliki nilai sig sebesar 0,2 nilai signifikan tersebut lebih besar dari 0.05 ( $\text{sig} > 0,05$ ) sehingga dapat disimpulkan bahwa nilai minat belajar peserta didik pada kelas Eksperimen 1 terdistribusi normal. Begitu pula pada minat belajar kelas Eksperimen 2 memiliki nilai sig sebesar 0,2 nilai signifikan tersebut lebih besar dari 0.05 ( $\text{sig} > 0,05$ ) sehingga dapat disimpulkan bahwa nilai minat belajar peserta didik kelas Eksperimen 1 dan kelas Eksperimen 2 terdistribusi normal.

### b. Uji Homogenitas

Selain uji normalitas, diperlukan juga uji homogenitas varians yang bertujuan untuk mengetahui apakah sampel yang diambil mempunyai variansi yang sama dan tidak menunjukkan perbedaan secara signifikan satu dengan yang lainnya. Jenis uji homogenitas yang digunakan adalah Uji Levene menggunakan IBM SPSS Statistics yakni pada tabel 4.6.

**Tabel 4.6** Hasil Uji Homogenitas

| <i>Test of Homogeneity of Variance</i> |     |     |      |
|--|-----|-----|------|
| <i>Minat Belajar</i>                   |     |     |      |
| Levene Statistic                       | df1 | df2 | Sig. |
| 6,076                                  | 1   | 44  | 0,18 |

(Sumber: IBM SPSS Statistics)

Berdasarkan Tabel 4.6 Pengujian untuk mengetahui apakah data homogen atau tidak homogen yaitu melihat kategorisasi penilaian. Jika Sig. > 0,05 maka dapat disimpulkan bahwa sampel berasal dari populasi yang homogen dan jika Sig. < 0,05 disimpulkan bahwa sampel berasal dari populasi yang tidak homogen.

Dari tabel di atas, diperoleh nilai signifikan 0,18. Nilai signifikan tersebut > 0,05, sehingga hasil tersebut menunjukkan bahwa kedua kelas yang dibandingkan memiliki varians yang sama atau homogen.

### c. Uji Hipotesis

Uji hipotesis dilakukan untuk menetapkan adanya perbedaan pengaruh model pembelajaran yang telah dilaksanakan secara signifikan dan untuk menjawab hipotesis yang dipaparkan dalam penelitian ini. Uji prasyarat analisis menunjukkan bahwa data hasil minat belajar terdistribusi normal pada subjek penelitian, maka analisis dilanjutkan dengan pengujian hipotesis. Pengujian hipotesis dilakukan menggunakan program IBM SPSS Statistics uji t2 sampel (Paired Samples test).

**Tabel 4.7** Hasil Uji Hipotesis minat belajar peserta didik kelas Eksperimen 2 dan kelas Eksperimen 1

| <i>Parameter Statik</i>        | <i>Levene's Test for Equality of Variances</i> |             | <i>t-test for Equality of Means</i> |           |                       |
|--------------------------------|--|-------------|-------------------------------------|-----------|-----------------------|
|                                | <i>F</i>                                       | <i>Sig.</i> | <i>t</i>                            | <i>df</i> | <i>Sig.(2-tailed)</i> |
| <i>Equal variances assumed</i> | 6,076  | 0,018       | 0,478                               | 44        | 0,635                 |

Berdasarkan tabel 4.7 diperoleh nilai  $t_{hitung}$  sebesar 0,478 dengan signifikansi dengan 0,018. Sementara itu, dengan nilai  $df = 44$  diperoleh nilai  $t_{tabel}$  2,02 pada tabel distribusi t dengan taraf signifikansi 0,05. Jika nilai  $t_{hitung}$  dan nilai  $t_{tabel}$  dibandingkan maka dapat ditunjukkan bahwa  $t_{hitung} < t_{tabel}$  sehingga dapat disimpulkan bahwa  $H_0$  di terima. Dengan demikian hasil penelitian ini menunjukkan bahwa tidak ada perbedaan minat belajar signifikan sehingga tidak terdapat perbedaan minat belajar pada peserta didik yang diajar dengan menggunakan model pembelajaran PAKEM Berbasis *Fun Eksperimen*.

## **B. Pembahasan**

### **1. Gambaran Minat belajar Peserta Didik yang Diajar Menggunakan Model Pembelajaran PAKEM Berbasis Fun Eksperimen**

Minat belajar peserta didik berhubungan dengan gaya gerak yang mendorong seseorang untuk menghadapi atau berurusan dengan orang, kegiatan, benda dan pengalaman yang dirangsang oleh kegiatan itu sendiri<sup>65</sup>. Berdasarkan hasil analisis data, minat belajar peserta didik pada materi Magnet kelas IX D berbasis *Fun Eksperimen* pada model pembelajaran PAKEM telah tergambar pada analisis deskriptif. Rata-rata yang diperoleh dari analisis deskriptif dapat menjadi salah satu rujukan diketahuinya minat belajar peserta didik pada materi magnet kelas IX D MTs Madani Alauddin Pao-Pao Makassar. Analisis data Minat belajar peserta didik pada materi Magnet diterapkan Model Pembelajaran PAKEM Berbasis *Fun Eksperimen* diperoleh nilai rata-rata 52,35, di mana empat peserta didik berada pada kategori kurang, sembilan peserta didik berada pada kategori cukup dan sepuluh peserta didik berada pada kategori baik. Dengan begitu Hasil ini sejalan dengan penelitian yang dilakukan oleh Yolanda Dwi<sup>66</sup> yang menyatakan bahwa minat belajar peserta didik dapat meningkatkan hasil belajar matematika. Ketika peserta didik senang dengan pelajaran, mereka akan memotivasi diri untuk belajar dengan baik dan mendapatkan hasil belajar yang memuaskan. Pembelajaran PAKEM (Pembelajaran Aktif, Kreatif, Efektif, dan Menyenangkan) memegang peran penting dalam meningkatkan keterlibatan peserta didik dalam proses pembelajaran. Penelitian Zul Fahmi

---

<sup>65</sup> Djaali Haji, *Psikologi Pendidikan, 1st Edn* (2012).

<sup>66</sup> Yolanda Dwi Prastika, 'Pengaruh Minat Belajar Siswa Terhadap Hasil Belajar Matematika Siswa Smk Yadika Bandar Lampung', *Jurnal Ilmiah Matematika Realistik*, 1.2 (2020), 17-22

menegaskan bahwa pendekatan ini melibatkan peserta didik secara aktif dalam proses belajar-mengajar. Guru tidak hanya menjadi penyampai informasi, tetapi juga menciptakan lingkungan di mana peserta didik didorong untuk bertanya, berdiskusi, dan mengemukakan gagasan. Dengan pendekatan PAKEM, pembelajaran menjadi lebih interaktif dan berpusat pada peserta didik. Peserta didik tidak hanya menerima pengetahuan secara pasif, tetapi juga secara aktif terlibat dalam membangun pemahaman mereka sendiri. Mereka memiliki kesempatan untuk berkolaborasi, mengaplikasikan pengetahuan dalam situasi nyata, dan menjadi pembuat pengetahuan yang aktif.

Selain itu, menerapkan model pembelajaran PAKEM berbasis *Fun Eksperimen*, di mana praktikum sederhana digunakan sebagai salah satu pendekatan, bertujuan untuk menciptakan suasana pembelajaran yang menyenangkan dan efektif. Untuk menciptakan kondisi belajar yang menyenangkan, perlu melibatkan peserta didik secara aktif dalam setiap proses pembelajaran. Selain itu, upaya dalam membangun komunikasi yang baik juga diperlukan agar guru dapat mengetahui kebutuhan setiap peserta didik<sup>67</sup>. Hal ini dapat disimpulkan bahwa metode *fun learning*, termasuk *fun eksperimen*, merupakan cara belajar yang mengasyikkan dan menyenangkan dalam menciptakan suasana pembelajaran yang efektif dan efisien.

Metode ini menjadi faktor mendasar yang peneliti ambil untuk meningkatkan nilai peserta didik, terutama dalam penerapan model pembelajaran PAKEM (Pembelajaran Asyik Kreatif dan Menyenangkan) dan penggunaan *Fun Eksperimen*. Faktor tersebut menjadi dasar bagi peneliti

---

<sup>67</sup> Ani Ferlina and others, 'Penerapan Metode Fun Learning Untuk Meningkatkan Teknik Ingatan Dan Hasil Belajar Pada Peserta Didik Di SDNegeri Nenas', 4 (2022), pp. 1176-79.

untuk mengambil beberapa hal yang berkontribusi terhadap peningkatan nilai peserta didik, khususnya dalam penerapan model pembelajaran PAKEM. Model pembelajaran PAKEM, yang mengacu pada Pembelajaran Asik Kreatif dan Menyenangkan, dirancang untuk membuat proses belajar mengajar lebih menarik dan menyenangkan bagi peserta didik. Salah satu komponennya adalah penggunaan *Fun Eksperimen*, yang merupakan kegiatan praktikum dirancang secara menarik dan menyenangkan. Hal ini dapat meningkatkan minat belajar peserta didik karena mereka dapat belajar sambil melakukan eksperimen, seperti pada penelitian yang dilakukan oleh Idah Nugroho Saputro dkk<sup>68</sup> yang menjelaskan bahwa Dengan adanya kegiatan eksperimen IPA ini, peserta didik dapat meningkatkan antusias dan semangat belajar peserta didik terhadap mata pelajaran IPA. Selain itu, kegiatan ini melibatkan peserta didik secara langsung untuk mencoba memecahkan masalah serta berpikir tentang alasan terjadinya fenomena saat percobaan berlangsung. Belajar sains yang asyik merupakan cara belajar yang menggunakan percobaan yang sederhana atau yang sering anak-anak usia sekolah dasar kenal sebagai sulap dapat membuat peserta didik merasa tertarik untuk melakukan kegiatan tersebut dan Materi ajar yang dikemas menjadi kegiatan yang menyenangkan bagi peserta didik dan secara langsung dapat meningkatkan kemampuan saintifik peserta didik<sup>69</sup>. Dengan adanya *Fun Eksperimen* peserta didik sedikit terbantu dengan pertanyaan untuk mencari arah gaya lorentz.

---

<sup>68</sup> Ida Nugroho Saputro and others, 'Pembelajaran IPA Menggunakan FUNEX (Fun Sains Experiment) Di SDN 01 Karakan Kecamatan Weru Kabupaten Sukoharjo', SEMAR (Jurnal Ilmu Pengetahuan, Teknologi, Dan Seni Bagi Masyarakat)

<sup>69</sup> Ferli Septi Irwansyah and others, 'Implementation of Fun Science Learning to Increase Elementary School Students' Skill in Science and Technology', Journal of Physics: Conference Series, 1318 (2019), 12063

Selain itu, penggunaan *Fun Eksperimen* juga berperan penting. Kegiatan praktikum yang menyenangkan ini memicu minat belajar peserta didik, karena mereka dapat belajar sambil melakukan eksperimen yang menarik dan langsung terlibat dalam mencari solusi atas masalah yang ditemui<sup>70</sup>. Dengan demikian, kesimpulan yang dapat diambil adalah bahwa kombinasi antara Model Pembelajaran PAKEM dan *Fun Eksperimen* efektif dalam meningkatkan minat belajar peserta didik pada materi Magnet kelas IX D.

---

<sup>70</sup> Devi Septiani and Kina Atma Rani, 'Belajar Asik Dengan Funsience Bagi Anak-Anak Dan Calon Pendidik Sekolah Dasar', *Amal Ilmiah : Jurnal Pengabdian Kepada Masyarakat*, 1.2 (2020), p. 102, doi:10.36709/amalilmiah.v1i2.11761.

## **2. Gambaran Minat Belajar Peserta Didik yang Diajar Menggunakan Model Pembelajaran PAKEM Berbasis Video**

Kelas XI B (kelas Eksperimen 2) merupakan kelas yang hanya diberikan perlakuan Model Pembelajaran PAKEM Berbasis Video. Berdasarkan hasil deskriptif yang telah dilakukan pada kelas eksperimen 2 menunjukkan bahwa kategori data menunjukkan kategori data sebanyak 1 peserta didik dengan presentase 4% pada kategori kurang, 16 peserta didik dengan presentase 69% dengan kategori cukup, dan 8 peserta didik dengan presentase 34% dengan kategori baik.

Model pembelajaran PAKEM adalah singkatan dari Pembelajaran Aktif, Kreatif, Efektif, dan Menyenangkan. Aktif dimaksudkan bahwa dalam proses pembelajaran guru harus menciptakan suasana sedemikian rupa sehingga peserta didik aktif bertanya, mempertanyakan, dan mengemukakan gagasan. Belajar memang merupakan suatu proses aktif dari pembelajar dalam membangun pengetahuannya, bukan proses pasif yang hanya menerima kucuran ceramah guru tentang pengetahuan. Kreatif juga dimaksudkan agar guru menciptakan kegiatan belajar yang beragam sehingga memenuhi berbagai tingkat kemampuan peserta didik. Dalam pembelajaran PAKEM berupaya untuk terus memotivasi anak agar anak mengadakan eksplorasi, kreasi dan bereksperimen terus dalam pembelajaran<sup>71</sup>.

Hasil analisis deskriptif menunjukkan bahwa terdapat minat belajar peserta didik yang diajar model pembelajaran PAKEM Berbasis Video berada dalam rentang kategori cukup. Hal ini menandakan bahwa penggunaan model

---

<sup>71</sup> Arwin Jaini, 'Meningkatkan Kompetensi Guru Matematika Dalam Menerapkan Model PAKEM Melalui Supervisi Klinis', *Jambura Journal of Mathematics Education*, 2.1 (2021), pp. 36–42, doi:10.34312/jmathedu.v2i1.9277.



pembelajaran juga dapat berpengaruh minat peserta didik meskipun tanpa *Fun Eksperimen*. Hal ini sama dengan yang dikemukakan oleh Wayan Somayana<sup>72</sup> dalam penelitiannya di jelaskan bahwa dengan menggunakan model pembelajaran PAKEM dapat meningkatkan aktivitas belajar dan hasil belajar peserta didik yang sangat baik.

Jika ditinjau dari nilai tabel distribusi pada Lampiran C.2, nilai tertinggi diperoleh pada kategori cukup, kondisi ini terjadi karna kelas Eksperimen 2 tidak memanfaatkan media praktikum. Mereka hanya diberikan video praktikum terkait materi oleh pendidik. Dari situ dapat disimpulkan bahwa penggunaan media pembelajaran memiliki peran penting dalam proses belajar mengajar. Faktor lain yang memengaruhi di kelas eksperimen 2 adalah adanya faktor eksternal, seperti banyaknya kegiatan persekolahan yang dapat menghambat proses pembelajaran. Dari diagram kategorisasi pada gambar 4.2, terlihat bahwa nilai tertinggi diperoleh pada kategori "Cukup". Hal ini menunjukkan bahwa media pembelajaran, seperti media praktikum, memiliki peran penting dalam meningkatkan proses belajar mengajar. Meskipun kelas Eksperimen 2 tidak menggunakan media praktikum secara langsung melainkan hanya menggunakan video praktikum, mereka masih mampu mencapai tingkat pemahaman yang cukup terhadap materi<sup>73</sup>. Hal ini ditinjau dari penelitian Tiara Cahaya Putri<sup>74</sup> Keunggulan dari penggunaan media video praktikum adalah kemampuannya untuk merangsang imajinasi abstrak,

---

<sup>72</sup> Somayana Wayan, 'Peningkatan Hasil Belajar Siswa Melalui Metode Pakem', *Jurnal Pendidikan Indonesia*, 1.3 (2020), pp. 283–94.

<sup>73</sup> Salieva K. Adanir G.A., Muhametjanova G., Borkoev B., 'University Learners' Utilisation of Online Videos in a General Chemistry Course', *Research in Learning Technology* 30, 2022.

<sup>74</sup> Tiara Cahaya Putri, Yatti Sugiarti, and Gilang Garnadi Suryadi, 'Pengembangan Media Pembelajaran Video Praktikum Untuk Meningkatkan Hasil Belajar Peserta Didik', *Edufortech*, 6.2 (2021), doi:10.17509/edufortech.v6i2.39292.

mendorong partisipasi aktif peserta didik, menyampaikan pesan dan informasi secara serentak kepada seluruh peserta didik, meningkatkan motivasi belajar, mengatasi keterbatasan ruang dan waktu, menyajikan laporan-laporan aktual dan orisinal yang sulit dipresentasikan melalui media lain, serta mengontrol arah dan kecepatan belajar peserta didik. Pendekatan ini dianggap sebagai pengganti yang tepat untuk pengalaman praktikum di laboratorium<sup>75</sup>. Faktor lain yang menyebabkan peserta didik mendapatkan nilai kategori cukup yaitu, seperti banyaknya kegiatan persekolahan, juga dapat memengaruhi hasil belajar siswa. Pendidik perlu memperhatikan faktor-faktor tersebut dalam merancang dan melaksanakan pembelajaran yang efektif.

### **3. Pengaruh Hasil Minat Belajar Peserta didik yang diajar model pembelajaran pakem berbasis Fun Eksperimen kelas IX MTs Madani Alauddin Pao-Pao Makassar.**

Pada penelitian ini menggunakan uji  $t_2$  sample, hasil pengujian menunjukkan bahwa nilai signifikansi adalah 0,05, yang lebih besar dari nilai signifikansi yang diharapkan sebesar 0,018. Hal ini menunjukkan bahwa tidak terdapat pengaruh yang signifikan pada minat belajar peserta didik yang diajar dengan model pembelajaran PAKEM berbasis *Fun Eksperimen*,

Hasil penelitian menunjukkan bahwa, meskipun tidak terdapat perbedaan signifikan dalam hasil antara kelas Eksperimen 2 dan Eksperimen 1, kedua metode pembelajaran tersebut memiliki dampak positif terhadap minat belajar siswa. Temuan ini menunjukkan bahwa model pembelajaran

---

<sup>75</sup> Muh Syihab Ikbil, 'Perbandingan Pemahaman Konsep Fisika Melalui Strategi Pembelajaran Jigsaw Dan Learning Tournament', *Al-Khazini: Jurnal Pendidikan Fisika*, 2.1 (2022), Pp. 58–70.

PAKEM, baik yang berbantuan video maupun yang melibatkan *Fun Eksperimen*, mampu meningkatkan minat belajar peserta didik tanpa adanya perbedaan yang signifikan antara keduanya. Pentingnya menerapkan model pembelajaran PAKEM karena model pembelajaran ini menggambarkan keseluruhan proses belajar mengajar yang berlangsung menyenangkan dengan melibatkan peserta didik untuk berpartisipasi secara aktif selama proses pembelajaran<sup>76</sup>, dan kegiatan pembelajaran yang dilakukan secara menyenangkan menimbulkan proses belajar yang efektif sehingga mendorong peserta didik lebih termotivasi untuk terus belajar sendiri tanpa diperintah dan tidak merasa terbebani<sup>77</sup>.

Selain perasaan senang dan perhatian peserta didik, keterlibatan peserta didik dalam proses pembelajaran juga termasuk ke dalam indikator minat belajar. Keterlibatan peserta didik yang dimaksud yaitu keaktifan peserta didik selama proses pembelajaran berlangsung. Peneliti mendapati keterlibatan peserta didik dalam kelas Eksperimen 1 sudah cukup bagus karena peserta didik aktif dalam berdiskusi serta menyampaikan pertanyaan apabila tidak mengerti dengan materi yang diajarkan. Sehingga pemahaman konsep peserta didik berada dalam kategori tinggi.

PAKEM adalah proses pembelajaran di mana guru sangat berperan dalam menciptakan suasana pembelajaran yang dapat mengaktifkan siswa dengan menerapkan berbagai kegiatan pembelajaran yang dapat

---

<sup>76</sup> Arvin Efriani And Riadhus Sholihin, 'Penerapan Model Pakem (Partisipatif, Aktif, Kreatif, Efektif Dan Menyenangkan) Terhadap Hasil Belajar Matematika', *Science, and Technology*, 5.1 (2022), 18–027 <<http://jemst.ftk.uinjambi.ac.id/>>.

<sup>77</sup> Efriani and Sholihin (2020).

mengembangkan keterampilan, sikap dan kepehaman<sup>78</sup>, dan peneliti menyadari bahwa dalam proses pembelajaran peneliti hanya berpaku pada media yang ditampilkan.

Pembelajaran yang menyenangkan membuat siswa senang dalam menerima materi pembelajaran IPA. Program kegiatan *Fun Sains Experiment* (FUNEX) dengan melakukan eksperimen sains yang menyenangkan bagi siswa. Pembelajaran ini memanfaatkan fasilitas sumber belajar yang berorientasi pada ketrampilan siswa untuk melakukan eksperimen Kemudian pada *Fun Eksperimen* salah satu faktor yang memengaruhi ketuntasan praktikum pada kelas eksperimen adalah durasi waktu<sup>79</sup>. Dalam melakukan eksperimen atau praktikum, diperlukan waktu untuk persiapan alat dan bahan. Hal ini dapat menguras durasi yang tersedia untuk pelaksanaan praktikum itu sendiri. Dengan mengatasi faktor durasi waktu, diharapkan tingkat ketuntasan praktikum pada kelas Eksperimen 1 dapat ditingkatkan<sup>80</sup>.

Selain itu, faktor lain yang mempengaruhi minat belajar adalah adanya *mindset* yang telah tertanam dalam pikiran peserta didik bahwa fisika adalah mata pelajaran yang sulit. Peneliti mencatat bahwa selama proses pengajaran, peserta didik sering mengeluh ketika diberi soal untuk dikerjakan. Hal ini menunjukkan bahwa persepsi negatif terhadap mata pelajaran dapat menjadi hambatan dalam mengembangkan minat belajar. Terdapat pengaruh yang tidak signifikan terhadap minat belajar matematika peserta didik. Hal ini

---

<sup>78</sup> Fitriani Rafikasari and others, 'Keefektifan Pembelajaran Agama Islam Melalui Pendekatan Pembelajaran Aktif, Kreatif, Efektif, Dan Menyenangkan (Pakem) Di Sekolah Dasar', *Jurnal Basicedu*, 5.5 (2021), pp. 3232–41, doi:10.31004/basicedu.v5i5.1314.

<sup>79</sup> Saputro and others.

<sup>80</sup> Santih Anggereni, Rismawati, and Hasbullahair Ashar, 'Perbandingan Pengetahuan Prosedural Menggunakan Model Discovery Terbimbing Dengan Model Inquiry Terbimbing', *Jurnal Pendidikan Fisika*, 7.2 (2019), pp. 156–61.

disebabkan oleh berbagai faktor, termasuk jumlah peserta didik dalam kelas dan jumlah mata pelajaran yang harus dihadapi. Kondisi tersebut membuat guru menghadapi kesulitan dalam membangkitkan minat belajar peserta didik secara optimal<sup>81</sup>.

---

<sup>81</sup> Firmansyah Dani, 'Pengaruh Strategi Pembelajaran Dan Minat Belajar Terhadap Hasil Belajar Matematika', *Jurnal Teknologi Pendidikan (JTP)*, 11.1 (2018), 86

## **BAB V**

### **PENUTUP**

#### **A. Kesimpulan**

Berdasarkan penelitian yang telah dilakukan, adapun kesimpulan yang dipaparkan sebagai berikut:

1. Minat belajar fisika peserta didik yang diajar Model Pembelajaran PAKEM Berbasis Video berada pada kategorisasi cukup berminat siswa yang tidak diajar berada pada kategorisasi rendah.
2. Minat belajar fisika peserta didik yang diajar dengan Model Pembelajaran PAKEM Berbasis *Fun Eksperimen* berada pada kategorisasi berminat dan dilihat berada pada kategorisasi baik.
3. Tidak Terdapat perbedaan Minat belajar fisika antara peserta didik yang diajar menggunakan Model Pembelajaran PAKEM Berbasis *Fun Eksperimen* dan kelas yang diajar menggunakan Model Pembelajaran PAKEM tanpa *Fun Eksperimen*

#### **B. Implikasi**

Sehubungan dengan hasil yang diperoleh dalam penelitian ini, maka penulis mengajukan beberapa saran, sebagai berikut:

1. Pembelajaran berbasis media praktikum harus ditingkatkan, khususnya dalam mata pelajaran Fisika, agar peserta didik memperoleh Minat belajar yang lebih baik dan tujuan pembelajaran dapat dicapai.

2. Hasil penelitian dapat digunakan sebagai rujukan dan perbandingan bagi peneliti berikutnya. Ini terutama berlaku untuk mereka yang ingin melakukan penelitian yang serupa

### DAFTAR PUSTAKA

- Adanir G.A., Muhametjanova G., Borkoev B., Salieva K., 'University Learners' Utilisation of Online Videos in a General Chemistry Course', *Research in Learning Technology* 30, 2022
- Anggereni, Santih, Rismawati, and Hasbullahair Ashar, 'Perbandingan Pengetahuan Prosedural Menggunakan Model Discovery Terbimbing Dengan Model Inquiry Terbimbing', *Jurnal Pendidikan Fisika*, 7.2 (2019), pp. 156-61
- Anita, Lie, *Cooperative Learning : Mempraktekan Cooperative Learning Di Ruang-Ruang Kelas*. (PT. Gramedia Widiasarana Indonesia, 2002)
- Arif Sardiman, *Interaksi Dan Motivasi Belajar Mengajar* (2004)
- Arikunto, Suharsimi, *Prosedur Penelitian Suatu Pendektan Praktek* (Rineka Cipta, 2010)
- Bafadal, *Pengelolaan Perpustakaan Sekolah* (Bumi Aksara, 2002)
- Creswell, Jhon. W, *Reseach Design*, 4th edn, 2014
- Deni, Darmawan, *Darmawan Deni, Metode Penelitian Kuantitatif* (2014)
- Djaali Haji, *Psikologi Pendidikan, 1st Edn* (2012)
- Djamarah, S. B., *Psikologi Belajar*. (2008)
- Djamarah, Syaiful Bahri, *Strategi Belajar Mengajar* (Rineka Cipta, 2006)
- DW Johnson, RT Johnson, *Active Learning*, ed. by Silvio manuel brito, 2018
- Efriani, Arvin, and Riadhus Sholihin, 'Penerapan Model PAKEM (Partisipatif, Aktif, Kreatif, Efektif Dan Menyenangkan) Terhadap Hasil Belajar Matematika', *Science, and Technology*, 5.1 (2022), pp. 18-027  
<<http://jemst.ftk.uinjambi.ac.id/>>
- Ferlina, Ani, Hendrik A E Lao, Clemens Kolo, and Timoteus Ajito, 'Penerapan Metode Fun Learning Untuk Meningkatkan Teknik Ingatan Dan Hasil Belajar Pada Peserta Didik Di SDNegeri Nenas', 4 (2022), pp. 1176-79
- Firmansyah Dani, 'Pengaruh Strategi Pembelajaran Dan Minat Belajar Terhadap Hasil Belajar Matematika', *Jurnal Teknologi Pendidikan (JTP)*, 11.1 (2018), p. 86, doi:10.24114/jtp.v11i1.11199
- Hamalik, *Teknik Pengukuran Dan Evaluasi Pendidikan* (2005)
- Hikmawanti, A, and S Sukanti, 'Penerapan Model Pembelajaran Kooperatif Teknik



- Teams Games Tournament (Tgt) Dengan Bantuan Media Scrabble Untuk Meningkatkan Keaktifan Belajar ...', *Kajian Pendidikan Akuntansi Indonesia*, 2016, pp. 1-18 <[https://eprints.uny.ac.id/29879/1/ArmayHikmawanti\\_12803244055\\_P\\_Akt.pdf](https://eprints.uny.ac.id/29879/1/ArmayHikmawanti_12803244055_P_Akt.pdf)>
- Ikbal, Muh Syihab, 'Perbandingan Pemahaman Konsep Fisika Melalui Strategi Pembelajaran Jigsaw Dan Learning Tournament', *Al-Khazini: Jurnal Pendidikan Fisika*, 2.1 (2022), pp. 58-70
- IPA FISIKA : - Jilid 3 (Esis)* <<https://books.google.co.id/books?id=rUq3yqCBTksC>>
- Iskandar, Y., *Tes Bakat, Minat, Sikap, Dan Pesonaliti* (MMPI-Yayasan Dharma, 2003)
- Jacobsen, David A ; Paul Eggen ; Donald Kauchak, *Methods For Teaching : Metode - Metode Pengajaran Meningkatkan Belajar Siswa TK - SMA*, Ed.8. Cet., 2009
- Jaini, Arwin, 'Meningkatkan Kompetensi Guru Matematika Dalam Menerapkan Model PAKEM Melalui Supervisi Klinis', *Jambura Journal of Mathematics Education*, 2.1 (2021), pp. 36-42, doi:10.34312/jmathedu.v2i1.9277
- Juliana, Mei, Neliati Dao, Jelita Panjaitan, and Atalis Batee, 'Peningkatan Motivasi Dan Hasil Belajar Fisika Dengan Menerapkan Model Pembelajaran Pakem', *Penelitian Fisikawan*, 3 (2020), pp. 8-17 <<http://jurnal.darmaagung.ac.id/index.php/jurnalpenelitianfisikawan/article/view/448/432>>
- Jusman, Santih Anggereni, Hajeriati, Mukti Alii, and Ikbal, 'Perbandingan Pemahaman Translasi antar model pembelajaran Inkuiri Terbimbing Dan Inkuiri Bebas Termodifikasi Mahasiswa Pendidikan Fisika Uin Alauddin Makassar', *Jurnal Pendidikan Fisika*, 8.1 (2020), pp. 22-29
- Kemenag, 'Qur'an Kemenag', 2021
- Kuhlthau, C. C., Maniotes, L. K., & Caspari, A. K., *Guided Inquiry: Learning in the 21st Century* (2007)
- Kurniawan, Eko Setyadi, Ashari Ashari, and Arif Maftukhin, 'Fun Science Project: Pendampingan Rancang Bangun Roket Air Untuk Peserta Didik Tingkat SMA Di Ponpes Modern Zam Zam Muhammadiyah Cilongok', *Community Empowerment*, 6.2 (2021), pp. 230-37, doi:10.31603/ce.4407
- Muhtar, Tatang, Tedi Supriyadi, and Anggi Setia Lengkana, 'Character Development-Based Physical Education Learning Model in Primary School', *International Journal of Human Movement and Sports Sciences*, 8.6 (2020), pp. 337-54, doi:10.13189/saj.2020.080605

- Mustafa, Pinton Setya, and Roesdiyanto Roesdiyanto, 'Penerapan Teori Belajar Konstruktivisme Melalui Model PAKEM Dalam Permainan Bolavoli Pada Sekolah Menengah Pertama', *Jendela Olahraga*, 6.1 (2021), pp. 50–56, doi:10.26877/jo.v6i1.6255
- Ngalimun, *Strategi Dan Model Pembelajaran* (2017)
- Ningsih, I Iesti Surya, Yudi Darma, and Yadi Ardiawan, 'Penerapan Model Pembelajaran Pakem Dengan Menggunakan Bantuan Games Miskin Pada Materi Plsv Kelas X Sma Negeri 2 Meliau', *Jurnal Pendidikan Informatika Dan Sains (JPIS)*, 2018, pp. 42–53
- Noperlis, Anggi Dwi, 'Studi Literatur : Efektivitas Metode Pembelajaran Quantum Learning Terhadap Hasil Belajar Siswa', 1.2 (2023), pp. 341–49
- Nuriyah, *Evaluasi Pembelajaran : Sebuah Kajian Teori*, 2016
- Octavia A., Shilphy, *Model-Model Pembelajaran*, 2020
- Pauliza, O, *Fisika Kelompok Teknologi* (PT Grafindo Media Pratama) <<https://books.google.co.id/books?id=bpR0GTt7ILYC>>
- Prastika, Yolanda Dwi, 'Pengaruh Minat Belajar Siswa Terhadap Hasil Belajar Matematika Siswa Smk Yadika Bandar Lampung', *Jurnal Ilmiah Matematika Realistik*, 1.2 (2020), pp. 17–22, doi:10.33365/ji-mr.v1i2.519
- Prof. Dr. H. Djaali, *Metodologi Penelitian Kunatitatif*, ed. by bunga sari fatmawati (2020)
- Purwanto, Nfn, 'Variabel Dalam Penelitian Pendidikan', *Jurnal Teknodik*, 6115 (2019), pp. 196–215, doi:10.32550/teknodik.v0i0.554
- Putra, Siatatava Rizema, *Desain Belajar Mengajar Kreatif Berbasis Sains* (Diva Press, 2013)
- Putri, Tiara Cahaya, Yatti Sugiarti, and Gilang Garnadi Suryadi, 'Pengembangan Media Pembelajaran Video Praktikum Untuk Meningkatkan Hasil Belajar Peserta Didik', *Edufortech*, 6.2 (2021), doi:10.17509/edufortech.v6i2.39292
- Rafikasari, Fitriani, Muslimin Ibrahim, Siti Maghfirotn Amin, and Sukron Djazilan, 'Keefektifan Pembelajaran Agama Islam Melalui Pendekatan Pembelajaran Aktif, Kreatif, Efektif, Dan Menyenangkan (Pakem) Di Sekolah Dasar', *Jurnal Basicedu*, 5.5 (2021), pp. 3232–41, doi:10.31004/basicedu.v5i5.1314
- Rafiqah, Suhardiman, Fauziah, 'Efektivitas Penerapan Model Modifikasi Tingkah Laku (Behavioral Modification) Terhadap Peningkatan Hasil Belajar Fisika

- Peserta Didik', 1.1 (2021), pp. 19–38, doi:10.24252/al-khazini.v1i1.20832
- Rahmi, Juwita, 'Pengaruh Strategi PAKEM (Pembelajaran Aktif Kreatif Efektif Dan Menyenangkan) Berbasis Permainan Teka-Teki Terhadap Hasil Belajar Siswa Kelas V Melalui Mata Pelajaran IPS Di MIS Nurul Fadhilah Bandar Setia Tahun Ajaran 2017/2018', *Skripsi*, 2018, pp. 1–69
- Retnawati, Heri, *Analisis Kuantitatif Instrumen Penelitian (Panduan Peneliti, Mahasiswa, Dan Psikometrian)*, 2016
- Safril Tiangka, Muhammad Qaddafi, Suhardiman, 'Penerapan Model Pembelajaran Kooperatif Kancing Gamerincing Terhadap Peningkatan Minat Dan Hasil Belajar Peserta Didik', *JPF (Jurnal Pendidikan Fisika) Universitas Islam Negeri Alauddin Makassar*, 6.1 (2018), pp. 36–40, doi:10.24252/jpf.v6i1a6
- Saputro, Ida Nugroho, Annafi Nur Faisa Hapsari, Ardhea Nur Syahfa, Galuh Retno Palupi, Hasna Madikha, Ikhsan Jodyastama, and others, 'Pembelajaran IPA Menggunakan FUNEX (Fun Sains Experiment) Di SDN 01 Karakan Kecamatan Weru Kabupaten Sukoharjo', *SEMAR (Jurnal Ilmu Pengetahuan, Teknologi, Dan Seni Bagi Masyarakat)*, 12.1 (2023), p. 91, doi:10.20961/semar.v12i1.65727
- Sardiman A.M., *Interaksi Dan Motivasi Belajar Mengajar* (Raja Grafindo Persada, 2011)
- Septi Irwansyah, Ferli, Y Yusuf, Sugilar Sugilar, Dindin Nasrudin, Muhammad Ramdhani, and U Salamah, 'Implementation of Fun Science Learning to Increase Elementary School Students' Skill in Science and Technology', *Journal of Physics: Conference Series*, 1318 (2019), p. 12063, doi:10.1088/1742-6596/1318/1/012063
- Septiani, Devi, and Kina Atma Rani, 'Belajar Asik Dengan Funscience Bagi Anak-Anak Dan Calon Pendidik Sekolah Dasar', *Amal Ilmiah : Jurnal Pengabdian Kepada Masyarakat*, 1.2 (2020), p. 102, doi:10.36709/amalilmiah.v1i2.11761
- Septiani, Irma, Albertus Djoko Lesmono, and Arif Harimukti, 'Analisis Minat Belajar Siswa Menggunakan Model Problem Based Learning Dengan Pendekatan Stem Pada Materi Vektor Di Kelas X Mipa 3 Sman 2 Jember', *Jurnal Pembelajaran Fisika*, 9.2 (2020), p. 64, doi:10.19184/jpf.v9i1.17969
- Siregar, Harrys, 'Peranan Fisika Pada Disiplin Ilmu Teknik Kimia', 2003, pp. 1–8
- Siti Aisyah Oktarini, 'Pengaruh Model Pembelajaran Pakem Terhadap Hasil Belajar Peserta Didik Kelas X Otkp Mata Pelajaran Komunikasi Digital Smk

- Negeri 1 Palembang', February, 2021, p. 6
- Somayana Wayan, 'Peningkatan Hasil Belajar Siswa Melalui Metode Pakem', *Jurnal Pendidikan Indonesia*, 1.3 (2020), pp. 283–94
- Sueni, Ni Made, 'Metode, Model Dan Bentuk Model Pembelajaran', *Wacana Saraswati*, 19.2 (2019), pp. 1–16  
<<https://jurnal.ikipsaraswati.ac.id/index.php/wacanasaraswati/article/view/35>>
- Sugiyono, *Sugiyono, Metode Penelitian Pendidikan Sugiyono, Metode Penelitian Pendidikan (Pendekatan Kuantitatif, Kualitatif, Dan R&D)* (2014)
- Sugiyono, Prof Dr, *Metode Penelitian Kuantitatif, Kualitatif, Dan R&D* (Alfabeta, 2017)
- Suhana, Cucu, Sumayyah, Dinah, *Konsep Strategi Pembelajaran (Edisi Revisi)* (Refika Aditama, 2014)
- Sujathno Muchtan, *Metodologi Penelitian Biomedis Edisi 2* (2008)
- Sumadi S, *Psikologi Pendidikan* (2013)
- Suryabrata s, *Metodologi Penelitian (Cetakan XI)* (PT Raja Grafindo Persada, 2005)
- Syahrum, *Buku Metodologi Penelitian Kuantitatif.Pdf*, ed. by Rusydi Ananda (2012)
- Taniredja, *Model-Model Pembelajaran Inovatif Dan Efektif* (2015)
- Trianto, *Mendesain Model Pembelajaran Inovatif-Progresif : Konsep, Landasan, Dan Implementasinya Pada Kurikulum Tingkat Satuan Pendidikan ( KTSP )*, Ed. 1. Cet, 2010
- V, Wiratna Sujarweni., *Wiratna Sujarweni. V, Metodologi Penelitian Bisnis Dan Ekonomi* (2015)
- Widoyoko, Eko Putro, 'Penilaian Hasil Pembelajaran Di Sekolah', *Yogyakarta: Pustaka Pelajar*, 1.2 (2014), p. 8
- Wijaya, A, *IPA Terpadu SMP/MTs Kls IX B* (Grasindo, 2006)  
<[https://books.google.co.id/books?id=5S3vf\\_zNR4wC](https://books.google.co.id/books?id=5S3vf_zNR4wC)>
- Zain, S. B., *Strategi Belajar Mengajar* (Rineka Cipta, 2016)

## **LAMPIRAN – LAMPIRAN**

---

---

# **LAMPIRAN A**

## **HASIL VALIDASI INSTRUMEN**

---

---

**A.1 HASIL VALIDASI LEMBAR RENCANA PELAKSANAAN  
PEMBELAJARAN**

**A.2 HASIL VALIDASI ANGKET MINAT BELAJAR PESERTA DIDIK**

**A.3 HASIL VALIDASI LEMBAR OBSERVASI AKTIVITAS PENDIDIK**

**A.4 HASIL VALIDASI LEMBAR OBSERVASI AKTIVITAS PESERTA DIDIK**

**VALIDATOR I : DRS. MUHAMMAD YUSUF HIDAYAT, M.PD**

**VALIDATOR II : RAFIQAH, S.SI, M.PD.**

### A.1 Hasil validasi lembar rencana pelaksanaan pembelajaran

| No. | Aspek  | Skor Penilaian |    | Rata-rata | Keterangan |
|-----|--|----------------|----|-----------|------------|
|     |  | V1             | V2 |           |            |
| 1.  | Identitas mata pelajaran                                   | 4              | 4  | 4         | Valid      |
| 2.  | Kompetensi inti (KI), Kompetensi dasar (KD), dan Indikator | 4              | 4  | 4         | Valid      |
| 3.  | Tujuan pembelajaran  | 4              | 4  | 4         | Valid      |
| 4.  | Materi pembelajaran  | 4              | 4  | 4         | Valid      |
| 5.  | Metode pembelajaran  | 4              | 4  | 4         | Valid      |
| 6.  | Media pembelajaran   | 4              | 4  | 4         | Valid      |
| 7.  | Kegiatan pembelajaran                                      | 4              | 4  | 4         | Valid      |
| 8.  | Bahasa   | 4              | 4  | 4         | Valid      |
| 9.  | Penilaian  | 4              | 4  | 4         | Valid      |

### A.2 HASIL VALIDASI ANGGKET MINAT BELAJAR PESERTA DIDIK

| No. | Aspek    | Skor Penilaian |    | Rata-rata | Keterangan |
|-----|----------|----------------|----|-----------|------------|
|     |          | V1             | V2 |           |            |
| 1.  | Petunjuk | 4              | 4  | 4         | Valid      |
| 2.  | Bahasa   | 4              | 4  | 4         | Valid      |
| 3.  | Isi      | 4              | 4  | 4         | Valid      |

### A.3 Hasil validasi lembar observasi aktivitas pendidik

| No. | Aspek    | Skor Penilaian |      | Rata-rata | Keterangan |
|-----|----------|----------------|------|-----------|------------|
|     |          | V1             | V2   |           |            |
| 1.  | Petunjuk | 4              | 4    | 4         | Valid      |
| 2.  | Bahasa   | 4              | 3,75 | 3,87      | Valid      |
| 3.  | Isi      | 4              | 3,75 | 3,87      | Valid      |

### A.4 Hasil validasi lembar observasi aktivitas peserta didik

| No. | Aspek    | Skor Penilaian |      | Rata-rata | Keterangan |
|-----|----------|----------------|------|-----------|------------|
|     |          | V1             | V2   |           |            |
| 1.  | Petunjuk | 4              | 4    | 4         | Valid      |
| 2.  | Bahasa   | 4              | 3,66 | 3,83      | Valid      |
| 3.  | Isi      | 4              | 4    | 4         | Valid      |



# **LAMPIRAN B**

## **DATA HASIL PENELITIAN**

---

**B.1 DATA PESERTA DIDIK KELAS IX B (KELAS EKSPERIMEN I)**

**B.2 DATA PESERTA DIDIK KELAS IX D (KELAS EKEPERIMEN II)**

**B.1. DATA PESERTA DIDIK KELAS IX B (KELAS EKSPERIMEN I)**

| No. | NAMA                           | KELAS |
|-----|--------------------------------|-------|
| 1   | MUH. FAREL AL QADRI. S         | 9B    |
| 2   | NUR FATAHILLAH                 | 9B    |
| 3   | NUR FAIZAH KAZHIMAH            | 9B    |
| 4   | MUH. AFGAN AL KHAIR            | 9B    |
| 5   | NAURAH JANEETA CHAIRUL PUTRIGA | 9B    |
| 6   | MUH. AQILA BIYAN PRATAMA       | 9B    |
| 7   | NUR MUTIARA MARSYA             | 9B    |
| 8   | NUR FADINI                     | 9B    |
| 9   | NIKITA DEWI                    | 9B    |
| 10  | NAFISAH NAILAI KHIRIYYAH       | 9B    |
| 11  | MUH. RAIHAN CAHYADI PUTRA      | 9B    |
| 12  | MUH. ALIEF ZIDYAN AL FADIN M.  | 9B    |
| 13  | MUH. ATAYA FIKRI R             | 9B    |
| 14  | MUH. RAFI                      | 9B    |
| 15  | MUH. ASYRA                     | 9B    |
| 16  | MUH. FAREL ALGHAZALI           | 9B    |
| 17  | NAURAH SYAHIDAH SARI           | 9B    |
| 18  | NURMAIDA                       | 9B    |
| 19  | NURHIDAYAH AZ ZAHRA            | 9B    |
| 20  | NURFITRAH SALSABILA            | 9B    |
| 21  | MUH AZWAR AMIN                 | 9B    |
| 22  | MUH. ACHIR                     | 9B    |
| 23  | MUH. AQIL SYAFIQ               | 9B    |

**B.2 DATA PESERTA DIDIK KELAS IX D (KELAS EKPERIMEN II)**

| No. | NAMA                           | KELAS |
|-----|--------------------------------|-------|
| 1   | SHALWA BERLIANAPUTRI           | 9D    |
| 2   | ZAHRA NUR JANNAH. A            | 9D    |
| 3   | RAFIKA                         | 9D    |
| 4   | ULIL AMRI HAMID                | 9D    |
| 5   | SYAHRIANI                      | 9D    |
| 6   | ADINDA ZASKYA PUTRI RAMADDHANI | 9D    |
| 7   | AGUS SURYA SAPUTRA             | 9D    |
| 8   | SITI KIRANA SALSABILA          | 9D    |
| 9   | ADI NURHANI MUFHAD             | 9D    |
| 10  | ANWAR                          | 9D    |
| 11  | ASWAD                          | 9D    |
| 12  | SITI RAFA ISTIQOMAH            | 9D    |
| 13  | ANDI NABILA ZAHIRAH            | 9D    |
| 14  | MUH. HILLA                     | 9D    |
| 15  | AHMDAD FAJRI                   | 9D    |
| 16  | SYAIRAH SIDAYYAH. S            | 9D    |
| 17  | SITI NURFALISHA                | 9D    |
| 18  | MUHAMMAD FAIZ RUSTAN           | 9D    |
| 19  | ST NURFALISHA                  | 9D    |
| 20  | RAQHIB RAZZAN AMIR             | 9D    |
| 21  | MUH. REZKY RAMADAN             | 9D    |
| 22  | ALIF AL ARAIZ                  | 9D    |
| 23  | MUH DIMAS RIDHORULLAH C        | 9D    |

# **LAMPIRAN C**

## **ANALISIS DATA**

---

---

- C.1 DATA DISTRIBUSI PESERTA DIDIK KELAS IX D (KELAS EKSPERIMEN II)**
- C.2 DATA DISTRIBUSI PESERTA DIDIK KELAS IX B (KELAS EKSPERIMEN I)**
- C.3 ANALISIS DESKRIPTIF DATA MINAT BELAJAR KELAS EKSPERIMEN I**
- C.4 ANALISIS DESKRIPTIF DATA MINAT BELAJAR KELAS EKSPERIMEN II**
- C.5 UJI NORMALITAS MINAT BELAJAR KELAS EKSPERIMEN I**
- C.6 UJI NORMALITAS MINAT BELAJAR KELAS EKSPERIMEN II**
- C.7 ANALISIS INFERENSIAL UJI HOMOGENITAS MINAT BELAJAR**
- C.8 ANALISIS INFERENSIAL UJI HIPOTESIS MINAT BELAJAR**

### C.1 DATA DISTRIBUSI PESERTA DIDIK KELAS IX D (KELAS EKSPERIMEN I)

| No.   | EKSPERIMEN I |                |
|-------|--------------|----------------|
|       | Nilai (Xi)   | Frekuensi (fi) |
| 1     | 36           | 2              |
| 2     | 39           | 1              |
| 3     | 42           | 1              |
| 4     | 45           | 1              |
| 5     | 48           | 1              |
| 6     | 50           | 1              |
| 7     | 51           | 1              |
| 8     | 52           | 2              |
| 9     | 54           | 3              |
| 10    | 56           | 1              |
| 11    | 57           | 2              |
| 12    | 59           | 3              |
| 13    | 60           | 3              |
| 14    | 64           | 1              |
| TOTAL | 23           |                |

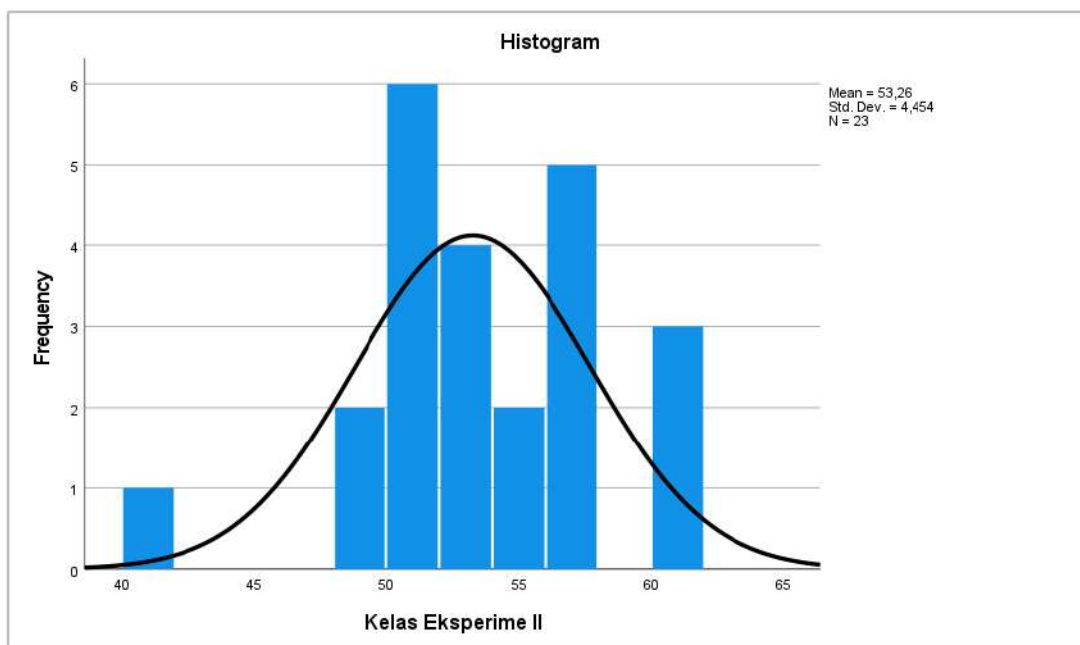
### C.2 DATA DISTRIBUSI PESERTA DIDIK KELAS IX B (KELAS EKSPERIMEN II)

| No.   | EKSPERIMEN II |                |
|-------|---------------|----------------|
|       | Nilai (Xi)    | Frekuensi (fi) |
| 1     | 41            | 1              |
| 2     | 48            | 1              |
| 3     | 49            | 1              |
| 4     | 50            | 1              |
| 5     | 51            | 5              |
| 6     | 52            | 3              |
| 7     | 53            | 1              |
| 8     | 55            | 2              |
| 9     | 56            | 2              |
| 10    | 57            | 3              |
| 11    | 60            | 3              |
| TOTAL | 23            |                |

### C.3 ANALISIS DESKRIPTIF DATA MINAT BELAJAR KELAS EKSPERIMEN II

| Statistics         |         |        |
|--------------------|---------|--------|
| Kelas Eksperime II |         |        |
| N                  | Valid   | 23     |
|                    | Missing | 0      |
| Mean               |         | 53,26  |
| Median             |         | 52,00  |
| Std. Deviation     |         | 4,454  |
| Variance           |         | 19,838 |
| Range              |         | 19     |
| Minimum            |         | 41     |
| Maximum            |         | 60     |
| Sum                |         | 1225   |

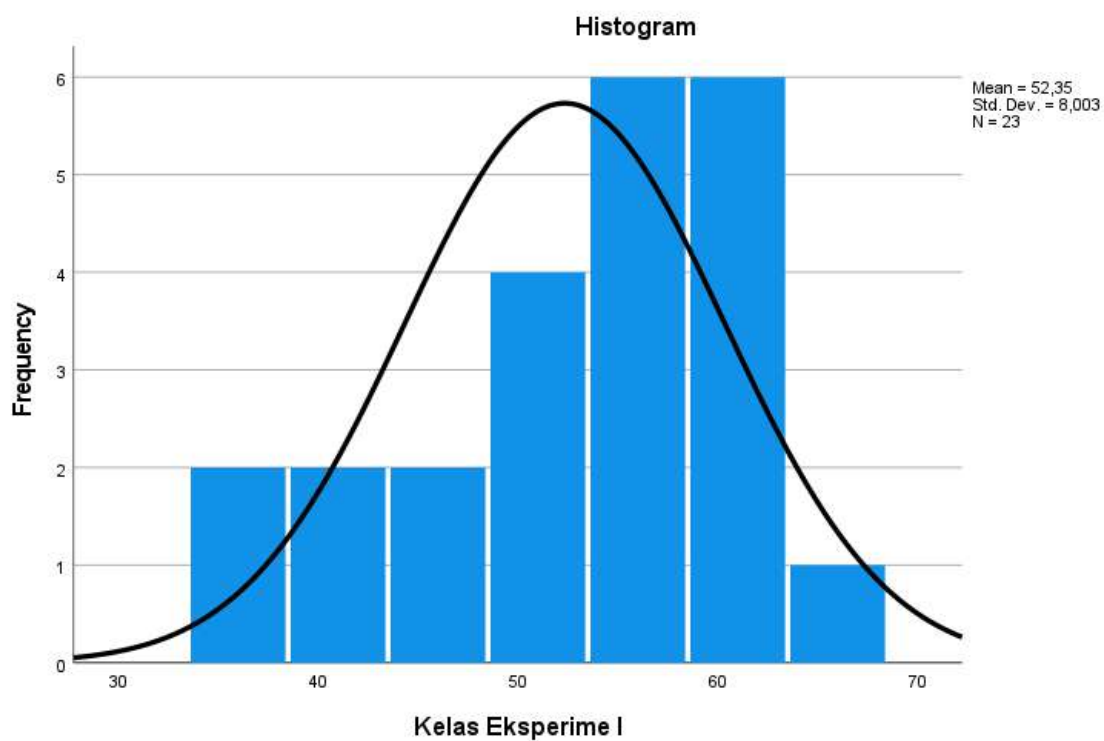
| Kelas Eksperime II |       |           |         |               |                    |
|--------------------|-------|-----------|---------|---------------|--------------------|
|                    |       | Frequency | Percent | Valid Percent | Cumulative Percent |
| Valid              | 41    | 1         | 4,3     | 4,3           | 4,3                |
|                    | 48    | 1         | 4,3     | 4,3           | 8,7                |
|                    | 49    | 1         | 4,3     | 4,3           | 13,0               |
|                    | 50    | 1         | 4,3     | 4,3           | 17,4               |
|                    | 51    | 5         | 21,7    | 21,7          | 39,1               |
|                    | 52    | 3         | 13,0    | 13,0          | 52,2               |
|                    | 53    | 1         | 4,3     | 4,3           | 56,5               |
|                    | 55    | 2         | 8,7     | 8,7           | 65,2               |
|                    | 56    | 2         | 8,7     | 8,7           | 73,9               |
|                    | 57    | 3         | 13,0    | 13,0          | 87,0               |
|                    | 60    | 3         | 13,0    | 13,0          | 100,0              |
|                    | Total |           | 23      | 100,0         | 100,0              |



#### C.4. ANALISIS DESKRIPTIF DATA MINAT BELAJAR KELAS EKSPERIMEN I

| Statistics        |         |        |
|-------------------|---------|--------|
| Kelas Eksperime I |         |        |
| N                 | Valid   | 23     |
|                   | Missing | 0      |
| Mean              |         | 52,35  |
| Median            |         | 54,00  |
| Std. Deviation    |         | 8,003  |
| Variance          |         | 64,055 |
| Range             |         | 28     |
| Minimum           |         | 36     |
| Maximum           |         | 64     |
| Sum               |         | 1204   |

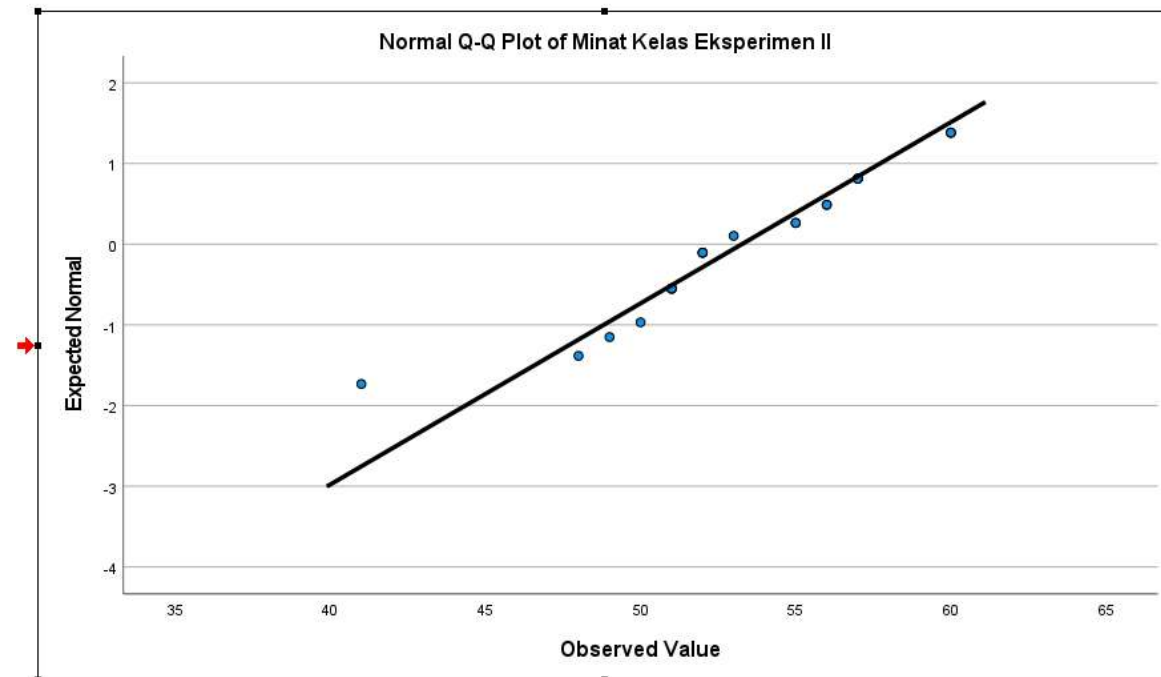
| Kelas Eksperime I |       |           |         |               |                    |  |
|-------------------|-------|-----------|---------|---------------|--------------------|--|
|                   |       | Frequency | Percent | Valid Percent | Cumulative Percent |  |
| Valid             | 36    | 2         | 8,7     | 8,7           | 8,7                |  |
|                   | 39    | 1         | 4,3     | 4,3           | 13,0               |  |
|                   | 42    | 1         | 4,3     | 4,3           | 17,4               |  |
|                   | 45    | 1         | 4,3     | 4,3           | 21,7               |  |
|                   | 48    | 1         | 4,3     | 4,3           | 26,1               |  |
|                   | 50    | 1         | 4,3     | 4,3           | 30,4               |  |
|                   | 51    | 1         | 4,3     | 4,3           | 34,8               |  |
|                   | 52    | 2         | 8,7     | 8,7           | 43,5               |  |
|                   | 54    | 3         | 13,0    | 13,0          | 56,5               |  |
|                   | 56    | 1         | 4,3     | 4,3           | 60,9               |  |
|                   | 57    | 2         | 8,7     | 8,7           | 69,6               |  |
|                   | 59    | 3         | 13,0    | 13,0          | 82,6               |  |
|                   | 60    | 3         | 13,0    | 13,0          | 95,7               |  |
|                   | 64    | 1         | 4,3     | 4,3           | 100,0              |  |
|                   | Total |           | 23      | 100,0         | 100,0              |  |



### C.5. UJI NORMALITAS MINAT BELAJAR KELAS EKSPERIMEN II

| Tests of Normality        |                                 |    |                   |              |    |      |
|---------------------------|---------------------------------|----|-------------------|--------------|----|------|
|                           | Kolmogorov-Smirnov <sup>a</sup> |    |                   | Shapiro-Wilk |    |      |
|                           | Statistic                       | df | Sig.              | Statistic    | df | Sig. |
| Minat Kelas Eksperimen II | ,133                            | 23 | ,200 <sup>*</sup> | ,932         | 23 | ,119 |

\*. This is a lower bound of the true significance.  
a. Lilliefors Significance Correction

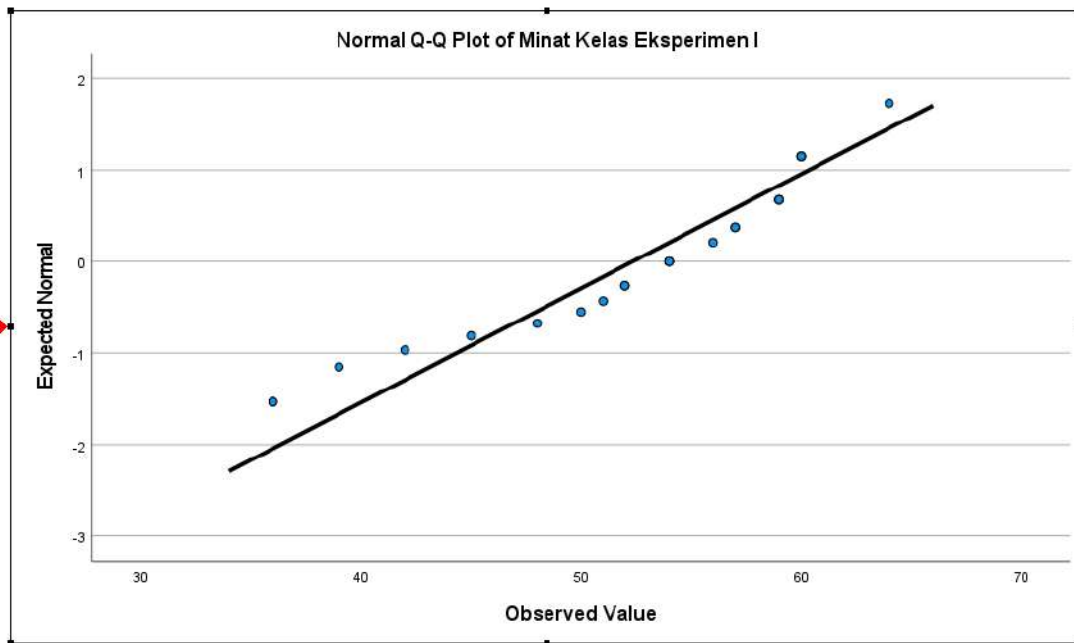


### C.6. UJI NORMALITAS MINAT BELAJAR KELAS EKSPERIMEN I

| Tests of Normality       |                                 |    |                   |              |    |      |
|--------------------------|---------------------------------|----|-------------------|--------------|----|------|
|                          | Kolmogorov-Smirnov <sup>a</sup> |    |                   | Shapiro-Wilk |    |      |
|                          | Statistic                       | df | Sig.              | Statistic    | df | Sig. |
| Minat Kelas Eksperimen I | ,147                            | 23 | ,200 <sup>*</sup> | ,907         | 23 | ,036 |

\*. This is a lower bound of the true significance.  
a. Lilliefors Significance Correction





**C.7. ANALISIS INFERENSIAL UJI HOMOGENITAS MINAT BELAJAR**

| Tests of Homogeneity of Variances |                                      |                  |     |        |      |
|-----------------------------------|--------------------------------------|------------------|-----|--------|------|
|                                   |                                      | Levene Statistic | df1 | df2    | Sig. |
| MINAT BELAJAR                     | Based on Mean                        | 6,076            | 1   | 44     | ,118 |
|                                   | Based on Median                      | 4,333            | 1   | 44     | ,143 |
|                                   | Based on Median and with adjusted df | 4,333            | 1   | 34,945 | ,145 |
|                                   | Based on trimmed mean                | 5,691            | 1   | 44     | ,121 |

**C.8. ANALISIS INFERENSIAL UJI HIPOTESIS MINAT BELAJAR**

| Independent Samples Test |                             |   |      |       |        |                              |                 |                       |   |       |
|--------------------------|-----------------------------|---|------|-------|--------|------------------------------|-----------------|-----------------------|---|-------|
|                          |                             | Levene's Test for Equality of Variances |      |       |        | t-test for Equality of Means |                 |                       |   |       |
|                          |                             | F                                       | Sig. | t     | df     | Sig. (2-tailed)              | Mean Difference | Std. Error Difference | 95% Confidence Interval of the Difference |       |
|                          |                             |   |      |       |        |                              |                 |                       | Lower                                     | Upper |
| Minat Belajar            | Equal variances assumed     | 6,076                                   | ,018 | -.478 | 44     | ,635                         | -.913           | 1,910                 | -4,782                                    | 2,936 |
|                          | Equal variances not assumed |   |      | -.478 | 34,434 | ,636                         | -.913           | 1,910                 | -4,793                                    | 2,966 |

# LAMPIRAN D

## INSTRUMEN

---

---

**D.1 ANGKET MINAT BELAJAR FISIKA**

**D.2 RENCANA PERANGKAT PEMBELAJARAN**

## D.1 ANGKET MINAT BELAJAR FISIKA

### Kisi-kisi angket minat belajar

| Indikator minat            | Pernyataan   | Butir              |                    | Total butir |
|----------------------------|--|--------------------|--------------------|-------------|
|                            |  | Pernyataan Positif | Pernyataan Negatif |             |
| Perasaan Senang            | Pandangan/pendapat peserta didik terhadap pelajaran fisika | 1, 2, 3, 5         | 4                  | 5           |
|                            | Perasaan peserta didik selama mengikuti pelajaran fisika   |                    |                    |             |
| Ketertarikan               | Respon peserta didik terhadap tugas yang diberikan         | 6, 7, 9, 10        | 8                  | 5           |
|                            | Rasa ingin tahu terhadap pelajaran fisika                  |                    |                    |             |
| Keterlibatan peserta didik | Keaktifan selama belajar fisika                            | 11, 12, 13, 15     | 14                 | 5           |
|                            | Kesadaran belajar fisika di rumah                          |                    |                    |             |
| Perhatian peserta didik    | Perhatian peserta didik saat belajar di kelas              | 16, 17, 18, 19     | 20                 | 5           |
| <b>Jumlah keseluruhan</b>  |  |                    |                    | <b>20</b>   |

### Rubrik penskoran angket minat belajar

| Kriteria | Skor |
|----------|------|
|          |      |
|          |      |
|          |      |
|          |      |

### Angket Minat Belajar Peserta Didik

#### Petunjuk pengisian angket :

1. Angket ini berisi pernyataan-pernyataan yang menggambarkan minat belajar peserta didik
2. Tuliskan identitas pada tempat yang sudah disediakan
3. Pilihlah salah satu jawaban yang paling sesuai dengan keadaan anda dengan cara memberi tanda centang (√) pada salah satu jawaban yang tersedia. Pilihlah jawaban yang sesuai dengan diri anda sendiri.

#### Keterangan

- 4 : Sangat Setuju  
 3 : Setuju  
 2 : Kurang Setuju  
 1 : Tidak Setuju

Nama : .....

No. Absen : .....

Kelas : .....

| No. | Pernyataan   | Jawaban |   |   |   |
|-----|--|---------|---|---|---|
|     |  | 1       | 2 | 3 | 4 |
| 1.  | Pembelajaran model Pembelajaran PAKEM membuat suasana yang tenang dan fokus dalam belajar fisika |         |   |   |   |

|     |   |  |  |  |  |
|-----|---|--|--|--|--|
| 2.  | Belajar Fisika sangat menyenangkan karena berkaitan dengan angka dan konsep yang penuh makna                          |  |  |  |  |
| 3.  | Soal-soal fisika selalu menarik untuk diselesaikan karena berkaitan dengan kehidupan sehari-hari                      |  |  |  |  |
| 4.  | Fisika adalah mata pelajaran yang rumit karena ada banyak rumus   |  |  |  |  |
| 5.  | Berdiskusi tentang pelajaran fisika adalah hal yang menyenangkan  |  |  |  |  |
| 6.  | Membaca materi dengan seksama agar mampu menjawab soal-soal yang diberikan  |  |  |  |  |
| 7.  | Mengerjakan tugas dengan baik dan mengumpulkannya tepat waktu   |  |  |  |  |
| 8.  | Tidak peduli dengan materi yang dijelaskan oleh guru karena sulit untuk dipahami                                      |  |  |  |  |
| 9.  | Membandingkan pernyataan guru dengan referensi/sumber belajar lainnya agar lebih paham dengan materi yang disampaikan |  |  |  |  |
| 10. | Menggunakan kesempatan bertanya agar mampu mengerjakan tugas dengan baik  |  |  |  |  |
| 11. | Menjelaskan materi kepada teman pada saat diskusi berlangsung   |  |  |  |  |
| 12. | Belajar materi fisika pada malam hari sebelum pelajaran esok pagi   |  |  |  |  |

|     |  |  |  |  |  |
|-----|--|--|--|--|--|
| 13. | Mengajukan pertanyaan kepada guru Ketika tidak memahami materi yang telah dijelaskan |  |  |  |  |
| 14. | Hanya diam saat diskusi kelompok berlangsung   |  |  |  |  |
| 15. | Mengutarakan pendapat Ketika pelajaran berlangsung                                   |  |  |  |  |
| 16. | Memperhatikan penjelasan materi yang dilakukan oleh guru                             |  |  |  |  |
| 17. | Membaca materi pelajaran sebelum guru menjelaskan                                    |  |  |  |  |
| 18. | Mencatat materi pelajaran yang dijelaskan oleh guru                                  |  |  |  |  |
| 19. | Mengerjakan contoh soal yang diberikan oleh guru                                     |  |  |  |  |
| 20. | Berbicara dengan teman Ketika guru menjelaskan materi pelajaran                      |  |  |  |  |

## D.2 RENCANA PERANGKAT PEMBELAJARAN

### RENCANA PELAKSANAAN PEMBELAJARAN (RPP)

Mata Pelajaran : IPA Fisika

Kelas : IX (Sembilan)

Waktu : 2 X 45 menit (satu kali pertemuan)

Tempat : MTs Madani Alauddin Pao-Pao Makassar

---

#### I. Standar Kompetensi

Menjelaskan interaksi antara medan magnet dan arus listrik

#### II. Kompetensi Dasar

Menyajikan hasil percobaan interaksi antara medan magnet dan arus listrik

#### III. Indikator

1. Menjelaskan pengertian gaya lorentz
2. Menjelaskan arah gaya lorentz
3. Menjelaskan hubungan antara besar gaya lorentz dengan kuat medan magnet, kuat arus, dan panjang kawat

#### IV. Tujuan Pembelajaran

1. Mampu menjelaskan pengertian gaya lorentz
2. Mampu menganalisis faktor-faktor yang mempengaruhi besar dan arah gaya lorentz dengan tepat
3. Mampu menentukan besar dan arah gaya lorentz dengan tepat.
4. Mampu menentukan besar dan arah gaya lorentz dengan menggunakan rumus matematis yang benar
5. Mampu menjelaskan penerapan gaya lorentz dalam kehidupan sehari-hari dengan tepat.

## V. Materi Pembelajaran

Gaya lorentz



## VI. Kegiatan Pembelajaran

| Kegiatan           | Deskripsi   | Alokasi Waktu |
|--------------------|---|---------------|
| <b>Pendahuluan</b> | <ol style="list-style-type: none"> <li>1. Guru memberi salam dan mengecek kehadiran siswa.</li> <li>2. Peserta didik mendengarkan dan menanggapi penjelasan guru gaya lorentz dalam fisika</li> <li>3. Guru dan peserta didik meninjau kembali pelajaran yang lampau</li> <li>4. Guru menyampaikan tujuan pembelajaran dengan bahasa yang mudah dipahami.</li> </ol>  | 10 menit      |
| <b>Inti</b>        | <ol style="list-style-type: none"> <li>1. Guru memperlihatkan tentang contoh dari terkait mata pelajaran yang akan dipelajari.</li> <li>2. Guru memberikan pertanyaan- pertanyaan terkait gambar yang ditayangkan yang dikaitkan dengan gaya lorentz</li> <li>3. Peserta didik mengamati, mencermati dan menjawab pertanyaan terkait yang dirujuk pada contoh yang telah diberikan.</li> <li>4. Guru menjelaskan menjelaskan bagaimana cara menentukan hubungan antara besar gaya lorentz dengan kuat medan magnet, kuat arus, dan panjang kawat</li> <li>5. Secara kelompok Peserta didik menyelesaikan tugas latihan tentang materi yang telah di ajarkan.</li> <li>6. Peserta didik mengamati video</li> </ol> | 70 menit      |

|  |   |  |
|--|---|--|
|  | praktikum gaya lorentz untuk memperdalam materi |  |
|--|---|--|

|                |  |          |
|----------------|--|----------|
|                | 7. Peserta didik dan guru membahas hasil Latihan. Guru memberi umpan balik.  |          |
| <b>Penutup</b> | <ol style="list-style-type: none"> <li>1. Peserta didik dan guru merangkum isi pembelajaran yaitu tentang Turunan.</li> <li>2. Peserta didik melakukan refleksi dengan dipandu oleh Guru;</li> <li>3. Guru menginformasikan garis besar isi kegiatan pada pertemuan berikutnya.</li> <li>4. Guru memberi tugas pekerjaan rumah untuk tindak lanjut.</li> </ol> | 10 menit |

#### **VII. Media/Alat, Bahan dan Sumber Ajar**

- Slide PPT/Video
- Buku lain: Kuasai materi Ipa Terpadu
- Internet

Makassar, September  
2023

Mengetahui,  
Peneliti,

Yusman  
20600120041

# **LAMPIRAN E**

## **VALIDASI INSTRUMEN**

---

---

**E.1 LEMBAR VALIDASI ANGKET MINAT BELAJAR FISIKA**

**E.2 RENCANA PERANGKAT PEMBELAJARAN**

**E.3 LEMBAR VALIDASI AKTIVITAS PENDIDIK**

**E.4 LEMBAR VALIDASI AKTIVITAS PESERTA DIDIK**

**E.5 LEMBAR VALIDASI ANGKET MINAT BELAJAR**

## E.1 LEMBAR VALIDASI ANGKET MINAT BELAJAR FISIKA

### LEMBAR VALIDASI KETERLAKSANAAN MODEL PEMBELAJARAN

**Mata Pelajaran** : IPA

**Materi Pokok** : Kemagnetan

**Sasaran Program** : Peserta Didik Kelas IX Semester II

**Peneliti** : Yusman

**Validator II** : Rafiqah, S.Si., M.Pd.

#### A. Petunjuk :

1. Berikan tanda cek list(√) pada kolom penilaian yang sesuai menurut pendapat Bapak/Ibu
2. Apabila ada yang perlu direvisi, mohon Bapak/Ibu menuliskan langsung saran, masukan dan komentar pada tempat yang telah disediakan
3. Penilaian ditunjukkan dari tiga aspek yakni : format, isi dan Bahasa

#### **Keterangan skala**

#### **penilaian :**

1 : berarti “tidak valid”

2 : berarti “ kurang valid”

3 : berarti “ cukup valid”

4 : berarti “ valid”

| No | Aspek yang dinilai  | Skala Penilaian |   |   |   |
|----|---|-----------------|---|---|---|
|    |   | 1               | 2 | 3 | 4 |
| 1. | <b>FORMAT</b><br>1. Sistem penomoran jelas<br>2. Pengaturan ruang/tata letak<br>3. Jenis dan ukuran huruf sesuai  |                 |   |   |   |
| 2  | <b>ISI</b><br>4. Kesesuaian indikator dengan proses pembelajaran yang dilaksanakan<br>5. Kejelasan perumusan petunjuk pengisian lembar observasi<br>6. Kejelasan indikator dan aspek yang dinilai untuk mengetahui keterlaksanaan pembelajaran<br>7. Kesesuaian dengan proses pembelajaran yang telah dilaksanakan dengan model Pakem |                 |   |   |   |

|   |  |  |  |  |  |
|---|--|--|--|--|--|
| 3 | <b>BAHASA</b><br>8. Kesesaian Bahasa yang digunakan pada lembar observasi dengan kaidah Bahasa Indonesia<br>9. Kalimat observasi tidak mengandung arti ganda<br>10. Kejelasan petunjuk dan arahan<br>11. Rumusan kalimat pada lembar observasi komulatif, menggunakan Bahasa sederhana |  |  |  |  |
|---|--|--|--|--|--|

|  |  |  |  |  |  |
|--|--|--|--|--|--|
|  | bagi peserta didik, mudah dipahami, dan menggunakan Bahasa yang dikenal peserta didik. |  |  |  |  |
|--|--|--|--|--|--|

### B. Saran-saran

Mohon Bapak/Ibu menuliskan butir-butir revisi berikut dan/atau menuliskan langsung pada masalah.

.....

.....

.....

.....

.....

### C. Kesimpulan

Berdasarkan pernyataan diatas, maka lembar observasi model pembelajaran dinyatakan :

1. Layak untuk digunakan tanpa revisi
2. Layak digunakan dengan revisi sesuai saran
3. Tidak layak digunakan

**\*) Lingkari nomor yang sesuai**

## E.2. LEMBAR VALIDASI RENCANA PELAKSANAAN PEMBELAJARAN (RPP)

### LEMBAR VALIDASI RENCANA PELAKSANAAN PEMBELAJARAN (RPP)

Bapak/ibu dimohon kesediaannya untuk memberikan penilaian dengan memberi tanda centang (√) pada kolom yang sesuai dengan pernyataan yang diberikan. Artinya dari angka-angka tersebut ditafsirkan dari pernyataan pada rentangan. Adapun

arti masing-masing angka tersebut sebagai berikut :

1. Tidak relevan
2. Kurang relevan
3. Relevan
4. Sangat relevan

| No | Aspek                    | Indikator  | Skor Penilaian |   |   |   |
|----|--------------------------|--|----------------|---|---|---|
|    |                          |  | 1              | 2 | 3 | 4 |
| 1  | Identitas Mata Pelajaran | 1. Satuan Pendidikan, mata Pelajaran, kelas  |                |   |   |   |
| 2  | Pemilihan kompetensi     | 2. Kompetensi inti<br>3. Kompetensi dasar  |                |   |   |   |
| 3  | Perumusan indikator      | 4. Kesesuaian dengan KD Sistematis penyusunan rencana pembelajaran<br>5. Kesesuaian penggunaan kata kerja operasional dengan kompetensi yang diukur<br>6. Kesesuaian dengan aspek sikap, pengetahuan, dan keterampilan   |                |   |   |   |
| 4  | Tujuan Pembelajaran      | 7. Kemampuan yang terkandung dalam kompetensi dasar.<br>8. Ketepatan penjabaran kompetensi dasar ke dalam indikator pencapaian pemahaman konsep.<br>9. Kesesuaian antara banyaknya indikator pencapaian hasil belajar dengan waktu yang disediakan<br>10. Kejelasan rumusan indikator pencapaian hasil belajar.<br>11. Operasional rumusan indikator pencapaian hasil belajar<br>12. Kesesuaian indikator pencapaian hasil belajar dengan tingkat menganalisis peserta didik |                |   |   |   |
| 5  | Waktu                    | 13. Kesesuaian alokasi waktu yang digunakan  |                |   |   |   |



|    |                              |   |  |  |  |  |
|----|------------------------------|---|--|--|--|--|
|    |                              | 14. Rincian waktu untuk setiap tahapan pembelajaran   |  |  |  |  |
| 6  | Sarana dan alat bantu        | 15. Dukungan sarana yang digunakan terhadap pembelajaran<br>16. Kesesuaian alat bantu dengan materi pembelajaran.   |  |  |  |  |
| 7  | Pemilihan Sumber Belajar     | 17. Kesesuaian dengan KI dengan KD<br>18. Kesesuaian dengan materi pembelajaran dan pendekatan saintifik<br>19. Kesesuaian dengan karakteristik peserta didik   |  |  |  |  |
| 8  | Materi Pembelajaran          | 20. Kesuaian materi (pokok bahasan dan sub pokok bahasan) dengan kompetensi dasar dan indikator hasil belajar.<br>21. Ketepatan urutan penyajian sub pokok bahasan<br>22. Kesesuaian materi dengan tingkat perkembangan intelektual peserta didik |  |  |  |  |
| 9  | Metode kegiatan pembelajaran | 23. Dukungan metode dan kegiatan pembelajaran terhadap pencapaian<br>24. hasil belajar  |  |  |  |  |
| 10 | Pemilihan Media Belajar      | 25. Kesesuaian dengan materi pembelajaran<br>26. Kesesuaian dengan kegiatan pada pendekatan saintifik<br>27. Kesesuaian dengan karakteristik peserta didik  |  |  |  |  |
| 11 | Pemilihan Bahan Pembelajaran | 28. Kesesuaian dengan materi pembelajaran<br>29. Kesesuaian dengan kegiatan pada pendekatan saintifik<br>30. Kesesuaian dengan karakteristik peserta didik  |  |  |  |  |

**E.3. LEMBAR VALIDASI AKTIVITAS PENDIDIK**  
**LEMBAR VALIDASI AKTIVITAS PENDIDIK**

Bapak/ibu dimohon kesediaannya untuk memberikan penilaian dengan memberi tanda centang (√) pada kolom yang sesuai dengan pernyataan yang diberikan. Artinya dari angka-angka tersebut ditafsirkan dari pernyataan pada rentangan. Adapun arti masing-masing angka tersebut sebagai berikut :

1. Tidak relevan
2. Kurang relevan
3. Relevan
4. Sangat relevan

| NO | Aspek         | Indikator  | Penilaian |   |   |   |
|----|---------------|--|-----------|---|---|---|
|    |               |  | 1         | 2 | 3 | 4 |
| 1. | <b>Tujuan</b> | 1. Petunjuk lembar pengamatan aktivitas pendidik dinyatakan dengan jelas.  |           |   |   |   |
|    |               | 2. Lembar pengamatan mudah untuk dilaksanakan  |           |   |   |   |
|    |               | 3. Kriteria yang diamati dinyatakan dengan jelas   |           |   |   |   |
| 2  | <b>Bahasa</b> | 4. Penggunaan bahasa ditinjau dari penggunaan kaidah bahasa Indonesia.   |           |   |   |   |
|    |               | 5. Kejelasan petunjuk/arahan dan komentar  |           |   |   |   |
|    |               | 6. Kesederhanaan struktur kalimat  |           |   |   |   |
|    |               | 7. Bahasa yang digunakan bersifat komunikatif  |           |   |   |   |
| 3  | <b>Isi</b>    | 8. Kategori aktivitas pendidik yang terdapat dalam lembar pengamatan sudah mencakup semua aktivitas pendidik yang mungkin terjadi dalam pembelajaran |           |   |   |   |
|    |               | 9. Satuan waktu pendidik untuk melakukan aktivitas dengan satuan waktu pengamatan dinyatakan dengan jelas  |           |   |   |   |
|    |               | 10. Kategori aktivitas pendidik yang diamat dapat teramatati dengan baik   |           |   |   |   |
|    |               | 11. Kategori aktivitas pendidik tidak menimbulkan makna ganda  |           |   |   |   |

**E.4. LEMBAR VALIDASI AKTIVITAS PESERTA DIDIK**  
**LEMBAR VALIDASI AKTIVITAS PESERTA DIDIK**

Bapak/ibu dimohon kesediaannya untuk memberikan penilaian dengan memberi tanda centang (√) pada kolom yang sesuai dengan pernyataan yang diberikan. Artinya dari angka-angka tersebut ditafsirkan dari pernyataan pada rentangan. Adapun arti masing-masing angka tersebut sebagai berikut :

1. Tidak relevan
2. Kurang relevan
3. Relevan
4. Sangat relevan

| NO | Aspek         | Indikator   | Penilaian |   |   |   |
|----|---------------|---|-----------|---|---|---|
|    |               |   | 1         | 2 | 3 | 4 |
| 1. | <b>Tujuan</b> | 1. Petunjuk lembar pengamatan aktivitas peserta didik dinyatakan dengan jelas.  |           |   |   |   |
|    |               | 2. Lembar pengamatan mudah untuk dilaksanakan   |           |   |   |   |
|    |               | 3. Kriteria yang diamati dinyatakan dengan jelas  |           |   |   |   |
| 2  | <b>Bahasa</b> | 4. Penggunaan bahasa ditinjau dari penggunaan kaidah bahasa Indonesia.  |           |   |   |   |
|    |               | 5. Kejelasan petunjuk/arahan dan komentar   |           |   |   |   |
|    |               | 6. Kesederhanaan struktur kalimat   |           |   |   |   |
|    |               | 7. Bahasa yang digunakan bersifat komunikatif   |           |   |   |   |
| 3  | <b>Isi</b>    | 8. Kategori aktivitas peserta didik yang terdapat dalam lembar pengamatan sudah mencakup semua aktivitas peserta didik yang mungkin terjadi dalam pembelajaran. |           |   |   |   |
|    |               | 9. Satuan waktu peserta didik untuk melakukan aktivitas dengan satuan waktu pengamatan dinyatakan dengan jelas.   |           |   |   |   |
|    |               | 10. Kategori aktivitas peserta didik yang diamat dapat teramati dengan baik   |           |   |   |   |
|    |               | 11. Kategori aktivitas peserta didik tidak menimbulkan makna ganda  |           |   |   |   |

**E.5. LEMBAR VALIDASI ANGKET MINAT BELAJAR**  
**LEMBAR VALIDASI**  
**ANGKET MINAT BELAJAR PESERTA DIDIK**

---

---

Mata Pelajaran : IPA  
Sasaran Program : Peserta Didik Kelas IX Semester 2  
Peneliti : Yusman  
Validator :

---

---

**A. Petunjuk:**

1. Kami memohon agar Bapak/Ibu memberikan penilaian terhadap angket Minat belajar peserta didik yang telah dibuat. Aspek penilaian angket Minat belajar peserta didik.
2. Dimohon Bapak/Ibu memberikan tanda cek (  $\surd$  ) pada kolom penilaian yang sesuai dengan penilaian Bapak/Ibu.
3. Untuk penilaian umum, Bapak/Ibu melingkari angka yang sesuai dengan penilaian Bapak/Ibu.
4. Untuk saran-saran revisi, Bapak/Ibu dapat langsung menuliskan pada naskah yang perlu direvisi, atau menuliskannya pada kolom saran yang telah disiapkan.

## B. Tabel Penilaian

| Aspek yang dinilai |                      | Skala Penilaian   |   |   |   |  |
|--------------------|----------------------|---|---|---|---|--|
|                    |                      | 1   | 2 | 3 | 4 |  |
| 1                  | Aspek Petunjuk       |   |   |   |   |  |
|                    | a.                   | Petunjuk lembar angket minat belajar dinyatakan dengan jelas.                                     |   |   |   |  |
|                    | Rata-rata Aspek ke-1 |   |   |   |   |  |
| 2                  | Aspek Bahasa         |   |   |   |   |  |
|                    | a.                   | Penggunaan bahasa ditinjau dari penggunaan kaidah bahasa Indonesia.                               |   |   |   |  |
|                    | b.                   | Kejelasanpetunjuk/arahan, dan komentar.   |   |   |   |  |
|                    | c.                   | Bahasa yang digunakan bersifat komunikatif.   |   |   |   |  |
|                    | Rata-rata Aspek ke-2 |   |   |   |   |  |
| 3                  | Aspekisi             |   |   |   |   |  |
|                    | a.                   | Tujuan penggunaan lembar angket minat belajar peserta didik dirumuskan dengan jelas dan teratur.  |   |   |   |  |
|                    | b.                   | Aspek yang diamati telah mencakup tahapan dan indicator lembar angket minat belajar peserta didik |   |   |   |  |
|                    | Rata-rata Aspek ke-3 |   |   |   |   |  |

### **C. Saran-saran**

Mohon Bapak/Ibu menuliskan butir-butir revisi berikut dan/atau menuliskan langsung pada masalah.

.....

.....

.....

.....

### **D. Kesimpulan**

Berdasarkan pernyataan diatas, maka angket minat belajar peserta didik dinyatakan:

1. Layak untuk digunakan tanpa revisi
2. Layak digunakan dengan revisi sesuai saran
3. Tidak layak digunakan

**\*) Lingkari nomor yang sesuai**

# **LAMPIRAN F**

## **PERSURATAN DAN DOKUMENTASI**

---

**F.1 PERSURATAN**

**F.2 DOKUMENTASI**

## F.1 PERSURATAN

### F.1.1 SK PEMBIMBING



**KEPUTUSAN DEKAN FAKULTAS TARBİYAH DAN KEGURUAN  
UIN ALAUDDIN MAKASSAR  
NOMOR: 266 TAHUN 2023**

**TENTANG**

**PEMBIMBING PENELITIAN DAN PENYUSUNAN SKRIPSI MAHASISWA**

**DEKAN FAKULTAS TARBİYAH DAN KEGURUAN UIN ALAUDDIN MAKASSAR SETELAH:**

- Membaca** : Surat Ketua Jurusan/Prodi Pendidikan Fisika Fakultas Tarbiyah dan Keguruan UIN Alauddin Makassar, Tanggal 27 tentang Permohonan Penetapan Pembimbing Skripsi mahasiswa a.n. **Yusman**, NIM 20600120041 dengan Judul "Penerapan Model Pembelajaran Pakem Berbasis Fun Eksperimen Dengan Materi Magnet di Kelas XII MA Sampano Kab. Luwu"
- Menimbang** : 1. Bahwa untuk membantu penelitian dan penyusunan skripsi mahasiswa tersebut, dipandang perlu untuk menetapkan Pembimbing Penelitian dan Penyusunan Skripsi Mahasiswa tersebut di atas.  
2. Bahwa mereka yang ditetapkan dalam keputusan ini dipandang cakap dan memenuhi syarat untuk melaksanakan tugas sebagai Pembimbing Penelitian dan Penyusunan Skripsi Mahasiswa tersebut.
- Mengingat** : 1. Undang-Undang RI Nomor 20 Tahun 2003 tentang Sistem Pendidikan Nasional;  
2. Peraturan Pemerintah RI Nomor 4 Tahun 2014 tentang Penyelenggaraan Pendidikan Tinggi dan Pengelolaan Perguruan Tinggi;  
3. Keputusan Presiden RI Nomor 57 Tahun 2005 tentang Perubahan IAIN Alauddin Makassar menjadi Universitas Islam Negeri (UIN) Alauddin Makassar;  
4. Peraturan Menteri Agama RI Nomor 3 Tahun 2018 tentang Perubahan Kedua atas Peraturan Menteri Agama RI Nomor 25 Tahun 2013 tentang Organisasi dan Tata Kerja UIN Alauddin Makassar;  
5. Peraturan Menteri Agama Nomor 20 Tahun 2014 jo. Peraturan Menteri Agama Nomor 8 Tahun 2016 tentang Statuta UIN Alauddin Makassar;  
6. Keputusan Menteri Pendidikan dan Kebudayaan RI Nomor: 032/U/1996 tentang Kriteria Akreditasi Program Studi pada Perguruan Tinggi untuk Program Sarjana;  
7. Keputusan Rektor UIN Alauddin Makassar Nomor 226.D Tahun 2019 tentang Pedoman Edukasi UIN Alauddin Makassar;  
8. Keputusan Rektor UIN Alauddin Makassar Nomor 489 Tahun 2022 tentang Kalender Akademik UIN Alauddin Makassar Tahun Akademik 2022/2023.  
9. Daftar Isian Penggunaan Anggaran (DIPA) BLU Fakultas Tarbiyah dan Keguruan UIN Alauddin Makassar Tahun Anggaran 2023.

**MEMUTUSKAN**

- Pertama** : Mengangkat/menunjuk saudara:  
1. **Dr. H. Muhammad Qaddafi, S.Si., M.Si.** (sebagai pembimbing pertama)  
2. **Ahmad Ali, S.Pd., M.Pd.** (sebagai pembimbing kedua)
- Kedua** : Tugas pembimbing adalah memberikan bimbingan dalam segi bahasa, metodologi, isi, dan teknis penulisan sampai selesai dan mahasiswa tersebut lulus dalam ujian;
- Keliga** : Segala biaya yangpp berkailan dengan penerbitan keputusan ini dibebankan kepada anggaran DIPA BLU UIN Alauddin Makassar Tahun Anggaran 2023;
- Keempat** : Keputusan ini berlaku sejak tanggal ditetapkannya dan apabila terdapat kekeliruan di dalam penetapannya akan diadakan perubahan/perbaikan sebagaimana mestinya;

Keputusan ini disampaikan kepada tiap-tiap yang bersangkutan untuk diketahui dan dilaksanakan dengan penuh tanggung jawab.

Ditetapkan di : Samata-Gowa  
Pada tanggal : 19 Januari 2023

Dekan,



**Dr. H. A. Marjuni, S.Ag., M.Pd.I.**  
NIP. 197810112005011006

**Tembusan:**

1. Rektor UIN Alauddin Makassar;
2. Subbag Akademik, Kemahasiswaan, dan Alumni Fakultas Tarbiyah dan Keguruan;



## F.1.2 SURAT KETERANGAN VALIDASI



**KEMENTERIAN AGAMA**  
**UNIVERSITAS ISLAM NEGERI (UIN) ALAUDDIN MAKASSAR**  
**FAKULTAS TARBİYAH DAN KEGURUAN**  
**PRODI PENDIDIKAN FISIKA**

Kampus I: Jl. St. Alauddin No.63 Makassar Telp. : (0411) 868720 Fax: (0411)  
 Kampus II: Jl. H.M. Yasin Lompo No.36 Samata-Gowa Telp./FAX : (0411) 882682

### SURAT KETERANGAN VALIDASI

No.576/Pend-Fisika/Val.Inst/X/2023

Tim Validasi Program Studi Pendidikan Fisika Fakultas Tarbiyah dan Keguruan UIN Alauddin Makassar, menyatakan bahwa instrumen penelitian yang disusun oleh:

Nama : **Yusman**  
 NIM : 20600120041  
 Strata/Prodi : Pendidikan Fisika  
 Fakultas : Tarbiyah dan Keguruan  
 Judul :

*Pengaruh Model Pembelajaran PAKEM Berbasis Fun  
 Eksperimen Terhadap Minat Belajar Peserta Didik Kelas IX  
 Materi Magnet di MTs Madani Alauddin Pao-Pao Makassar*

Setelah diperiksa secara teliti dan saksama oleh Tim Validasi Program Studi Pendidikan Fisika, Maka instrumen penelitian tersebut telah memenuhi:

#### Validasi Isi (*Content Validity*)

Keterangan ini dibuat untuk dipergunakan semestinya.

Demikian surat keterangan ini dibuat untuk dipergunakan sepenuhnya.

Mengetahui

Ketua Prodi Pendidikan Fisika



**Santih Anggereni, S.Si., M.Pd.**  
 NIP. 198411112015032001

Samata-Gowa, 02 Oktober 2023

Validator I,

**Drs. Muhammad Yusuf Hidayat, M.Pd.**  
 NIP. 196312311994031029



**KEMENTERIAN AGAMA**  
**UNIVERSITAS ISLAM NEGERI (UIN) ALAUDDIN MAKASSAR**  
**FAKULTAS TARBİYAH DAN KEGURUAN**  
**PRODI PENDIDIKAN FISIKA**

Kampus I: Jl. St. Alauddin No.63 Makassar Telp. : (0411) 868720 Fax: (0411)  
 Kampus II: Jl. H.M. Yasin Lompo No.36 Samata-Gowa Telp./FAX : (0411) 882682

**SURAT KETERANGAN VALIDASI**

No.576/Pend-Fisika/Val.Inst/X/2023

Tim Validasi Program Studi Pendidikan Fisika Fakultas Tarbiyah dan Keguruan UIN Alauddin Makassar, menyatakan bahwa instrumen penelitian yang disusun oleh:

Nama : **Yusman**  
 NIM : 20600120041  
 Strata/Prodi : Pendidikan Fisika  
 Fakultas : Tarbiyah dan Keguruan  
 Judul :

*Pengaruh Model Pembelajaran PAKEM Berbasis Fun Eksperimen Terhadap Minat Belajar Peserta Didik Kelas IX Materi Magnet di MTs Madani Alauddin Pao-Pao Makassar*

Setelah diperiksa secara teliti dan saksama oleh Tim Validasi Program Studi Pendidikan Fisika, Maka instrumen penelitian tersebut telah memenuhi:

**Validasi Isi (Content Validity)**

Keterangan ini dibuat untuk dipergunakan semestinya.

Demikian surat keterangan ini dibuat untuk dipergunakan sepenuhnya.

Samata-Gowa, 02 Oktober 2023

Mengetahui

Ketua Prodi Pendidikan Fisika



**Santih Anggereni, S.Si., M.Pd.**  
 NIP. 19841112015032001

Validator II,

**Rafiqah, S.Si., M.Pd.**  
 NIP. 197907212005012003

### F.1.3 SURAT PENGANTAR PENELITIAN LP2M



**KEMENTERIAN AGAMA REPUBLIK INDONESIA**  
**UNIVERSITAS ISLAM NEGERI ALAUDDIN MAKASSAR**  
**LEMBAGA PENELITIAN DAN PENGABDIAN KEPADA MASYARAKAT**  
 Jl. H.M. Yasin Limpo No. 36, Romang Polong-Gowa ( 0411 ) 841879  
 email : [lp2m@uin-alauddin.ac.id](mailto:lp2m@uin-alauddin.ac.id) website [lp2m.uin-alauddin.ac.id](http://lp2m.uin-alauddin.ac.id)

Nomor : B- 5252/Un.06/LP2M/PP.00.9/11/2023  
 Sifat : Biasa  
 Lamp. : 1 (satu) Rangkap Proposal  
 Hal : Rekomendasi Izin Penelitian

Kepada Yth.  
**Pesantren Madani Alauddin Pao-Pao Makassar**

di  
 Tempat

Assalamu Alaikum Wr. Wb.

Dengan hormat disampaikan bahwa mahasiswa(i) Universitas Islam Negeri Alauddin Makassar dengan identitas di bawah ini:

Nama : Yusman  
 NIM : 20600120041  
 Semester/T.A. : VII (Tujuh)/T.A. 2023-2024  
 Fakultas : Fakultas Tarbiyah dan Keguruan  
 Jurusan/Prodi : Pendidikan Fisika  
 Alamat : Samata  
 No. HP. : 085398125132

bermaksud melakukan penelitian dalam rangka penyusunan skripsi sebagai salah satu syarat untuk memperoleh gelar Sarjana. Dengan judul skripsi: **PENGARUH MODEL PEMBELAJARAN PAKEM BERBASIS FUN EKSPERIMEN TERHADAP MINAT BELAJAR PESERTA DIDIK KELAS IX MATERI MAGNET DI MTS MADANI ALAUDDIN PAO-PAO MAKASSAR.**


Untuk maksud tersebut, kami mengharapkan kiranya kepada mahasiswa(i) tersebut dapat diberi izin untuk melakukan penelitian di **Pesantren Madani Alauddin Pao-Pao Makassar** dari tanggal **20 November 2023**.

Demikian rekomendasi ini dibuat, atas perhatian dan kerjasamanya diucapkan terima kasih



arsip - mahasiswa yang bersangkutan  
 - pertinggal

## F.1.4 SURAT PENGANTAR PENELITIAN DINAS



**PEMERINTAH PROVINSI SULAWESI SELATAN**  
**DINAS PENANAMAN MODAL DAN PELAYANAN TERPADU SATU PINTU**  
 Jl. Bougenville No.5 Telp. (0411) 441077 Fax. (0411) 448936  
 Website : <http://simap-new.sulselprov.go.id> Email : [ptsp@sulselprov.go.id](mailto:ptsp@sulselprov.go.id)  
 Makassar 90231

---

|          |                               |                              |
|----------|-------------------------------|------------------------------|
| Nomor    | : <b>32411/S.01/PTSP/2023</b> | Kepada Yth.                  |
| Lampiran | : -                           | Rektor UIN Alauddin Makassar |
| Perihal  | : <u>Izin penelitian</u>      |                              |

di-  
**Tempat**

Berdasarkan surat Ketua LPPM UIN Alauddin Makassar Nomor : B-5252/Un.06/LP2M/PP.00.9/11/2023 tanggal - perihal tersebut diatas, mahasiswa/peneliti dibawah ini:

|                   |  |  |
|-------------------|--|--|
| N a m a           | : <b>YUSMAN</b>                                    |  |
| Nomor Pokok       | : 20600120041                                      |  |
| Program Studi     | : Pendidikan Fisika                                |  |
| Pekerjaan/Lembaga | : Mahasiswa (S1)                                   |  |
| Alamat            | : Jl. H. M. Yasin Limpo No. 36, Romang Polong-Gowa |  |

**PROVINSI SULAWESI SELATAN**

Bermaksud untuk melakukan penelitian di daerah/kantor saudara dalam rangka menyusun SKRIPSI, dengan judul :

**" PENGARUH MODEL PEMBELAJARAN PAKEM BERBASIS FUN EKSPERIMEN TERHADAP MINAT BELAJAR PESERTA DIDIK KELAS IX MATERI MAGNET DI MTS MADANI ALAUDDIN PAO-PAO MAKASSAR "**

Yang akan dilaksanakan dari : Tgl. **29 Desember 2023 s/d 29 Januari 2024**

Sehubungan dengan hal tersebut diatas, pada prinsipnya kami *menyetujui* kegiatan dimaksud dengan ketentuan yang tertera di belakang surat izin penelitian.

Demikian Surat Keterangan ini diberikan agar dipergunakan sebagaimana mestinya.

Diterbitkan di Makassar  
Pada Tanggal 29 Desember 2023

**KEPALA DINAS PENANAMAN MODAL DAN PELAYANAN TERPADU  
SATU PINTU PROVINSI SULAWESI SELATAN**



**ASRUL SANI, S.H., M.Si.**  
 Pangkat : PEMBINA TINGKAT I  
 Nip : 19750321 200312 1 008

Tembusan Yth

1. Ketua LPPM UIN Alauddin Makassar di Makassar;
2. *Pertinggal.*

## F.1.5 SURAT PENGANTAR PENELITIAN JURUSAN



KEMENTERIAN AGAMA RI  
**UNIVERSITAS ISLAM NEGERI ALAUDDIN MAKASSAR**  
**FAKULTAS TARBİYAH & KEGURUAN**  
**PRODI PENDIDIKAN FISIKA**  
 Jl. M. Yasin Limpo No.36 Romangpolong Samata-Gowa Tlp. (0411) 424835 Fax 424836  
 Website: [www.pfs.fk.uin-alauddin.ac.id](http://www.pfs.fk.uin-alauddin.ac.id) / Email: [pend.fisika@uin-alauddin.ac.id](mailto:pend.fisika@uin-alauddin.ac.id)

Nomor : 7/Pend-Fis/I/2024  
 Hal : Pengantar Izin Penelitian

Samata-Gowa, 05 Januari 2024

Kepada Yth.  
**Bapak/Ibu Kepala MTs Madani Alauddin Pao-Pao**  
 di  
 Tempat

*Assamu'alaikum Wr.Wb.*

Dengan hormat disampaikan bahwa mahasiswa(i) Universitas Islam Negeri Alauddin Makassar dengan identitas di bawah ini:

Nama : **Yusman**  
 NIM : 20600120041  
 Jurusan/ Fakultas : Pendidikan Fisika/Tarbiyah dan Keguruan  
 Alamat : Jl. Bontotangga, Paccinongang, Kec. Somba Opu,  
 Kabupaten Gowa, Sulawesi Selatan

Bermaksud melakukan penelitian dalam rangka penyusunan skripsi sebagai salah satu syarat untuk memperoleh gelar Sarjana Pendidikan (S.Pd.) dengan judul skripsi: "*Pengaruh Model Pembelajaran Pakem Berbasis Fun Eksperimen Terhadap Minat Belajar Peserta Didik Kelas IX Materi Magnet di MTs Madani Alauddin Pao-Pao*".

Dengan Dosen Pembimbing :

1. Dr. H. Muhammad Qaddafi, S.Si., M.Si.
2. Ahmad Ali, S.Pd., M.Pd.

Untuk maksud tersebut, kami mengharapkan kiranya kepada mahasiswa(i) tersebut dapat diberi izin untuk melakukan penelitian di sekolah/madrasah dari tanggal 08 January 2024 s.d. 05 February 2024

Demikian surat permohonan ini dibuat, atas perhatian dan kerjasamanya diucapkan terima kasih.

**Wassalam**  
 Ketua Prodi Pendidikan Fisika



**Santih Anggereni, S.Si., M.Pd.**  
 NIP 198411112015032001



**F.2 DOKUMENTASI**

Menerapkan Model pembelajaran PAKEM Berbasis Video di kelas Kontrol (IXB)



Peserta didik menyimak video praktikum gaya lorentz



Melakukan Posttest Minat belajar pada kelas IXB





Menerapkan Model pembelajaran PAKEM Berbasis Fun Eksperimen di kelas Eksperimen (IXD)



Melakukan Praktikum gaya Lorentz (Fun Eksperimen)



Melakukan Posttest Minat belajar pada kelas IXD

## RIWAYAT HIDUP



Nama Yusman, lahir di Watampone pada tanggal 25 Juli 2002. Saya merupakan anak dari pasangan Muh Yunus dan Sitti Amang. Pendidikan dasar saya ditempuh di SD Negeri 88 Tocina. Setelah menyelesaikan pendidikan dasar, saya melanjutkan pendidikan menengah pertama di MTs As'adiyah No 5 Uloe. Kemudian, saya melanjutkan pendidikan menengah kejuruan di SMK Negeri 8 Luwu.

Untuk pendidikan tinggi, saya diterima dan menyelesaikan studi S1 pada Program Studi Pendidikan Fisika di Universitas Islam Negeri (UIN) Alauddin Makassar. Selama menjalani pendidikan, saya telah mendapatkan berbagai pengalaman dan pengetahuan yang mendalam di bidang pendidikan fisika, yang menjadi dasar dalam penyusunan skripsi ini.