

**PENGEMBANGAN *E-MODUL* BERBASIS KEARIFAN LOKAL BUDAYA  
*LAQLAYANG LAKE* DALAM KONSEP TEKANAN ZAT PADA PEMBELAJARAN  
FISIKA DI SMP NEGERI 3 TINAMBUNG KELAS VIII KABUPATEN  
POLEWALI MANDAR**



**Skripsi**

*Diajukan untuk Memenuhi Salah Satu Syarat Meraih Gelar  
Sarjana Pendidikan Fisika Jurusan Pendidikan Fisika  
pada Fakultas Tarbiyah dan Keguruan  
UIN Alauddin Makassar*

Oleh:

**NURLINA**

NIM 20600120073

**FAKULTAS TARBIYAH DAN KEGURUAN  
UNIVERSITAS ISLAM NEGERI ALAUDDIN MAKASSAR**

**2024**

## PERNYATAAN KEASLIAN SKRIPSI

Mahasiswa yang bertanda tangan dibawah ini :

Nama : Nurlina  
NIM : 20600120073  
Tempat/Tgl. Lahir : Pambusuang/ 05 September 2002  
Jurusan : Pendidikan Fisika  
Fakultas : Tarbiyah dan Keguruan  
Alamat : Villa Samata  
Judul : **“Pengembangan *E-Modul* Berbasis Kearifan Lokal Budaya Laqlayang Lake Dalam Konsep Tekanan Zat Pada Pembelajaran Fisika Di SMP Negeri 3 Tinambung Kabupaten Polewali Mandar”**

Menyatakan dengan sesungguhnya dan penuh kesadaran bahwa skripdi ini benar adalah hasil karya sendiri. Jika kemudian hari ini terbukti bahwa ia merupakan duplikat, tiruan, plagiat atau dibuat oleh orang lain, sebagian atau seluruhnya, maka, skripsi dan gelar yang diperoleh karenanya batal demi hukum.

UNIVERSITAS ISLAM NEGERI  
**ALAUDDIN**  
M A K A S S A R

Gowa,.....2024

Nurlina

NIM : 20600120073

## PENGESAHAN SKRIPSI

Skripsi berjudul "Pengembangan E-Modul Berbasis Kearifan Lokal Budaya Laqayang Lake Dalam Konsep Tekanan Zat Pada Pembelajaran Fisika Di SMP Negeri 3 Tinambung Kelas VIII Kabupaten Polewali Mandar", yang disusun oleh saudari Nurlina, NIM : 20600120073, mahasiswa Program Studi Pendidikan Fisika Fakultas Tarbiyah dan Keguruan UIN Alauddin Makassar, telah diuji dan dipertahankan dalam sidang Ujian Skripsi (Munaqasyah) yang diselenggarakan pada hari senin, tanggal 02 Juli 2024 M. bertepatan dengan tanggal 25 Dzulhijjah 1445 H, dinyatakan telah dapat diterima sebagai salah satu syarat untuk memperoleh gelar Sarjana Pendidikan pada Jurusan Pendidikan Fisika dengan beberapa perbaikan.

Gowa, 02 Juli 2024

### DEWAN PENGUJI:

Nomor SK 2348 Tahun 2024

Ketua Sidang : Santih Anggereni, S.Si., M. Pd (.....)

Sekretaris Sidang : Ali Umar Dani, S.Pd., M. Pfis (.....)

### DEWAN PENGUJI:

1. Drs. Muhammad Yusuf Hidayat, M. Pd (.....)

2. Rafiqah, S.Si., M. Pd (.....)

3. Andi Ferawati Jafar, S. Si., MPd (.....)

4. Dr. Sudirman, S.Pd., M.Ed (.....)

Disahkan Oleh:

Dekan FTK UIN Alauddin Makassar



Dr. H. Andi Achruh, M.Pd.

NIP. 19660908199431002

## KATA PENGANTAR

Assalamu'alaikum Warohmatullahi Wabarokatuh

Alhamdulillah Rabbil A'lamin, segala puji dan syukur tiada hentinya penulis haturkan kehadiran Allah SWT yang mana pemberi petunjuk, anugerah dan nikmat yang diberikan-Nya sehingga penulis dapat menyelesaikan skripsi dengan judul “ Pengembangan *E-Modul* Berbasis Kearifan Lokal Budaya *Laqlayang Lake* Dalam Konsep Tekanan Zat Pada Pembelajaran Fisika Di SMP Negeri 3 Tinambung Kelas VIII Kabupaten Polewali Mandar”. Ini dengan baik.

Allahumma Shalli a'la Sayyidina Muhammad, penulis curahkan ke hadirat junjungan umat, pemberi syafa'at, penuntun jalan kebajikan, penerang di muka bumi ini, seorang manusia pilihan dan teladan kita, Rasullulah saw, beserta keluarga, para sahabat dan pengikut beliau hingga akhir zaman, Aamiin.

Terdapat banyak kendala dan hambatan pada proses penyusunan skripsi ini, namun berkat adanya arahan, bimbingan dan bantuan dari berbagai pihak baik secara material maupun spiritual. Oleh karena itu, penulis menghaturkan terima kasih dan rasa hormat yang tak terhingga dan istimewa kepada kedua orang tua penulis. Ayahanda Abd. Majid dan Ibu Suriani atas segala do'a dan pengorbanannya yang telah melahirkan, mengasuh, membesarkan, mendidik dan membimbing penulis dengan sangat baik dan berlimpah kasih sayang serta pengorbanan yang tak terhitung sejak penulis dalam kandungan hingga dapat menyelesaikan studi, juga selalu memberikan motivasi dan dorongan baik moril dan materil kepada penulis.

Selanjutnya ucapan terima kasih dan penghargaan yang sedalam-dalamnya, penulis sampaikan kepada :

1. Prof. H. Hamdan Juhannis, M.A., Ph.D, selaku Rektor UIN Alauddin Makassar beserta Prof .Dr.H.Kamaluddin Abunawas, M.Ag selaku wakil Rektor I, Dr.H. Andi Aderus. Lc., M. A selaku wakil Rektor II, dan Prof. Dr. Muhammad Halifah Mustamin., M.Pd selaku wakil Rektor III atas segala fasilitas yang diberikan dalam menimba ilmu di dalamnya
2. Dr. H. Andi Achruach, M.Pd.I , selaku Dekan Fakultas Tarbiyah dan Keguruan beserta Dr.H.Muh.Rapi, M.Pd Wakil Dekan I, Dr. M. Rusdi, M.Ag selaku wakil Rektor II, dan Dr. Ridwan Idris selaku wakil Rektor III atas segala fasilitas yang diberikan dalam menimba ilmu di dalamnya.
3. Santih Anggereni, S.Si., M.Pd dan Ali Umar Dani, S.Pd., M.P.Fis, selaku Ketua dan Sekertaris Jurusan Pendidikan Fisika Fakultas Tarbiyah dan Keguruan UIN Alauddin Makassar yang senantiasa memberikan dorongan, bimbingan dan nasehat penyusunan skripsi ini.
4. Drs. Muhammad Yusuf Hidayat, M.Pd dan Rafiqah, S.Si., M.Pd, selaku Pembimbing I dan Pembimbing II, yang telah banyak meluangkan waktunya untuk membimbing dan mengarahkan penulis sehingga skripsi ini dapat terselesaikan.
5. Andi Ferawati Jafar, S.Pd., M.Pd dan Dr. Sudirman, S.Pd., M.Ed, selaku dewan penguji yang telah memberikan saran dan masukan positif yang sangat bermanfaat dalam proses penyusunan skripsi ini.
6. Santih Anggereni, S.Si., M.Pd dan Suarti, S.Pd., M.Pd, selaku validator yang telah meluangkan waktunya untuk memvalidasi instrumen penelitian penulis, sehingga skripsi ini dapat terselesaikan dengan baik.
7. Para dosen dan Staf yang berada dalam lingkungan Fakultas Tarbiyah dan Keguruan UIN Alauddin Makassar yang telah memberikan ilmu

yang sangat bermanfaat dan telah membantu kelancaran proses penulisan skripsi ini.

8. Firdaus. M, S.Pd., MM Selaku kepala sekolah SMP Negeri 3 Tinambung yang telah memberikan izin kepada penulis untuk melakukan penelitian di SMP Negeri 3 Tinambung, sehingga skripsi ini dapat terselesaikan dengan baik
9. Burhan S.Pd, selaku guru fisika kelas VIII SMP Negeri 3 Tinambung yang telah bersedia menjadi responden, memberikan saran dan masukan positif yang sangat bermanfaat sehingga skripsi ini dapat terselesaikan dengan baik.
10. Seluruh Peserta didik kelas VIII SMP Negeri 3 Tinambung, yang telah bersedia menjadi responden penulis dan telah membantu kelancaran proses penulisan skripsi ini, sehingga skripsi ini dapat terselesaikan dengan baik.
11. Rekan-rekan mahasiswa Prodi Pendidikan Fisika Angkatan 2020 “HAD20N” tanpa terkecuali yang tak henti-hentinya memberikan masukan, saran dan bantuannya sehingga skripsi ini dapat terselesaikan dengan baik.
12. Keluarga besar penulis yang tak henti-hentinya memberikan doa-doa dan dukungan baik moril dan materil kepada penulis, sehingga skripsi ini dapat terselesaikan dengan baik

Penulis menyadari sepenuhnya bahwa skripsi ini jauh dari kesempurnaan. Oleh karena itu, dengan kerendahan hati, penulis menerima saran dan kritik yang sifatnya konstruktif dari berbagai pihak demi kesempurnaan skripsi ini.

Akhirnya, hanya kepada Allah swt penulis memohon ridho dan magfirahnya, semoga segala dukungan serta bantuan semua pihak mendapat pahala yang berlipat ganda di sisi Allah swt, semoga karya ini dapat bermanfaat kepada para pembaca, Aamiin.

Wassalamu 'Alaikum Warahmatullahi Wabarakatuh.

Gowa, Maret 2024

Penulis

Nurlina

NIM. 20600120073



## DAFTAR ISI

	<i>Halaman</i>
HALAMAN JUDUL .....	i
PERNYATAAN KEASLIAN SKRIPSI .....	ii
PERSETUJUAN PEMBIMBING .....	iii
KATA PENGANTAR .....	iv
DAFTAR ISI.....	viii
DAFTAR TABEL .....	x
DAFTAR GAMBAR .....	xi
ABSTRAK.....	xiii
BAB I.....	1
PENDAHULUAN.....	1
A. Latar Belakang.....	1
B. Rumusan Masalah .....	8
C. Tujuan dan Manfaat Penelitian .....	8
D. Spesifikasi Produk.....	9
E. Kajian Pustaka .....	10
BAB II.....	17
Tinjauan Teoritis.....	17
A. Model Penelitian Pengembangan.....	17
B. Pembelajaran Fisika .....	25
C. Modul .....	26
D. Kearifan Lokal.....	31
E. Kerangka Pikir .....	34
BAB III .....	36
Metode Penelitian.....	36
A. Etika Penelitian .....	36
B. Jenis Penelitian.....	37
C. Pendekatan Penelitian.....	37
D. Model Pengembangan .....	38
E. Lokasi Penelitian.....	39
F. Subjek Penelitian .....	39



G. Tahapan Pengembangan Penelitian.....	39
H. Instrumen penelitian .....	46
I. Teknik analisis data.....	47
BAB IV .....	53
HASIL DAN PEMBAHASAN .....	53
A. Deskripsi Hasil Penelitian .....	53
B. Pembahasan.....	87
BAB V.....	102
PENUTUP .....	102
A. Kesimpulan .....	102
B. Implikasi Penelitian.....	103
DAFTAR PUSTAKA .....	104
LAMPIRAN-LAMPIRAN .....	109
RIWAYAT HIDUP .....	152



## DAFTAR TABEL

Tabel 3. 1 Kategori validasi perangkat media pembelajaran dengan rumus Aiken V Menurut Retnawati .....	50
Tabel 3. 2 Tabel Kriteria kepraktisan Modul .....	51
Tabel 3. 3 : Kategori Ketuntasan Belajar Peserta Didik.....	52
Tabel 4. 1 Nama-nama Validator Modul Berbasis Kearifan Lokal Laqayang Lake.....	72
Tabel 4. 2 Komentar dan saran validator.....	72
Tabel 4. 3 Hasil Validasi Modul Berbasis Kearifan Lokal Laqayang Lake .....	74
Tabel 4. 4 Hasil revisi modul.....	76
Tabel 4. 5 Rekapitulasi Nilai Respon terhadap Kepraktisan Penggunaan Modul Berbasis Kearifan Lokal Laqayang Lake.....	81
Tabel 4. 6 ekapitulasi Perolehan Respon Peserta Didik terhadap Kepraktisan Penggunaan Modul Berbasis Kearifan Lokal Laqayang Lake di Kabupaten Polewali Mandar.....	82
Tabel 4. 7 Distribusi frekuensi nilai tes hasil belajar.....	83
Tabel 4. 8 Data Analisis Deskriptif Tes Hasil Belajar .....	84
Tabel 4. 9 Kategori Ketuntasan Belajar Peserta Didik Menggunakan Modul Pembelajaran Berbasis Kearifan Lokal Laqayang Lake di Kabupaten Polewali Mandar.....	84

## DAFTAR GAMBAR

Gambar 2. 1 Balon udara .....	26
Gambar 2. 2 Kerangka Pikir.....	35
Gambar 4. 1 Sampul Depan Modul pada Rancangan Awal.....	60
Gambar 4. 2 Sampul Dalam Modul pada Rancangan Awal.....	60
Gambar 4. 3 Kata Pengantar Modul pada Rancangan Awal.....	61
Gambar 4. 4 Daftar Isi Modul pada Rancangan Awal .....	61
Gambar 4. 5 Glosarium Modul pada Rancangan Awal .....	62
Gambar 4. 6 Peta Konsep Modul pada Rancangan Awal .....	62
Gambar 4. 7 Pendahuluan Kearifan Lokal Modul pada Rancangan Awal.....	63
Gambar 4. 8 Petunjuk Penggunaan Modul pada Rancangan Awal.....	63
Gambar 4. 9 Kegiatan Pembelajaran pada Rancangan Awal .....	64
Gambar 4. 10 Materi Tekanan Hidrostatik Pada Rancangan Awal.....	64
Gambar 4. 11 Materi Tekanan Hidrostatik pada Rancangan Awal.....	65
Gambar 4. 12 Materi Hukum Archimedes pada Rancangan Awal.....	65
Gambar 4. 13 Materi Hukum Archimedes pada Rancangan Awal.....	66
Gambar 4. 14 Materi Hukum Aechimedes pada Rancangan Awal.....	66
Gambar 4. 15 Materi Hukum Archimedes pada Rancangan Awal.....	67
Gambar 4. 16 Materi Hukum Pascal pada Rancangan Awal .....	67
Gambar 4. 17 Materi Hukum Pascal pada Rancangan Awal .....	68
Gambar 4. 18 Materi Hukum Pascal pada Rancangan Awal .....	68
Gambar 4. 19 Materi Hukum Bernoulli pada Rancangan Awal .....	69
Gambar 4. 20 Materi Hukum Bernoulli pada Rancangan Awal .....	69
Gambar 4. 21 Rangkuman Modul pada Rancangan Awal .....	70
Gambar 4. 22 Daftar Pustaka Modul pada Rancangan Awal.....	70

Gambar 4. 23 Grafik Hasil Validasi Modul Pembelajaran Berbasis Kearifan ..	75
Gambar 4. 24 Sampul Modul Sebelum dan sesudah di revisi.....	76
Gambar 4. 25 Peta konsep modul Sebelum dan sesudah di revisi .....	76
Gambar 4. 26 Modul Sebelum dan sesudah di revisi .....	77
Gambar 4. 27 Materi modul yang sudah direvisi .....	80
Gambar 4. 28 Diagram Persentase Tingkat Kepraktisan Penggunaan Modul Pembelajaran Menggunakan Angket Respon Guru.....	81
Gambar 4. 29 Diagram Persentase Tingkat Kepraktisan Penggunaan Modul Pembelajaran Menggunakan Angket Respon Peserta Didik.....	82
Gambar 4. 30 Diagram Persentase Ketuntasan Belajar Peserta Didik.....	85



## ABSTRAK

**Nama : Nurlina**

**Nim : 20600120073**

**Judul : Pengembangan *E-Modul* Berbasis Kearifan Lokal Budaya *Laqlayang Lake* Dalam Konsep Tekanan Zat Pada Pembelajaran Fisika Di SMP Negeri 3 Tinambung Kelas VIII Kabupaten Polewali Mandar**

---

Jenis penelitian ini dikenal sebagai “penelitian pengembangan” tujuan penelitian ini dijalankan ialah untuk mengetahui Langkah-langkah pengembangan modul fisika yang memenuhi kriteria valid, praktis dan efektif pada materi Tekanan Zat berbasis kearifan lokal *Laqlayang Lake* di Kabupaten Polewali Mandar.

Model ADDIE menjadi landasan bagi model pengembangan media pembelajaran ini. Peserta didik kelas VIII B SMP Negeri 3 Tinambung Kabupaten Polewali Mandar dijadikan sebagai subjek uji coba pembelajaran. Lembar validasi, angket respon modul untuk guru dan peserta didik dan tes hasil belajar merupakan instrument yang digunakan dalam penelitian ini. Data kemudian diperiksa dengan menggunakan statistic deskriptif.

Media yang dikembangkan memiliki nilai validitas sebesar 0,81, mneurut hasil temuan. Rentang kategori nilai ini sangat valid. Hal ini menunjukkan kelayakan modul pembelajaran berbasis kearifan lokal *Laqlayang Lake* di Kabupaten Polewali Mandar. Tingkat kepraktisan media ditentukan oleh tanggapan guru dan peserta didik sebagai pengguna modul. Respon peserta didik terhadap modul pembelajaran berbasis kearifan lokal *Laqlayang Lake* di Kabupaten Polewali Mandar masing-masing 63,6% sangat praktis dan 36,4% praktis, sedangkan respon guru 100% sangat praktis. Keefektifan modul dapat diperoleh dari hasil belajar, dengan 77% peserta didik mencapai ketuntasan belajar diatas KKM. Menurut data yang terkumpul, modul pembelajaran yang dibuat dengan mengambil hikmah dari para pemain *Laqlayang Lake* yang tinggal di Kabupaten Polewali Mandar ini berada dalam kategori valid, praktis dan efektif.

Implikasi dalam penelitian ialah alangkah bainya jika isi modul memuat pembahasan mendalam tentang integrasi kearifan lokal dan nilai-nilai budaya Masyarakat Kabupaten Polewali Mandar serta sebaiknya dalam modul pembelajaran mencantumkan beberapa soal yang erat kaitannya dengan lingkungan sekitar peserta didik.

# **BAB I**

## **PENDAHULUAN**

### **A. Latar Belakang**

Pendidikan memainkan peran penting dalam menciptakan masyarakat yang intelektual dan emosional yang baik. Pemerintah Indonesia telah mengambil berbagai langkah untuk meningkatkan kualitas pendidikan di negara ini. Namun, kurikulum bukanlah satu-satunya faktor yang mempengaruhi kualitas pendidikan. Dalam rangka mencapai tujuan pendidikan nasional yang lebih baik, semua pihak, termasuk pemerintah, sekolah, guru, orang tua, dan masyarakat umum perlu bekerja sama untuk mengatasi tantangan yang dihadapi sistem pendidikan kita saat ini <sup>1</sup>.

Pendidikan sangat penting dalam membantu manusia dewasa menyadari kedewasaannya dan memanusiaikan dirinya. Dengan meningkatkan kualitas pendidikan, individu dapat memperoleh keterampilan dan pengetahuan yang dibutuhkan untuk sukses dalam kehidupan pribadi dan profesional. Selain itu, pendidikan juga berperan penting dalam meningkatkan kualitas hidup manusia secara keseluruhan. Oleh karena itu, penting bagi pemerintah dan masyarakat untuk terus memperhatikan dan meningkatkan kualitas pendidikan di Indonesia, termasuk dengan meningkatkan akses ke pendidikan, mengembangkan kurikulum yang relevan, dan meningkatkan kualitas pengajaran <sup>2</sup>.

---

<sup>1</sup> Fitri Ana Sari, Nyoto Suseno, and Riswanto Riswanto, "Pengembangan Modul Fisika Online Berbasis Web Pada Materi Usaha Dan Energi," *JIPFRI (Jurnal Inovasi Pendidikan Fisika Dan Riset Ilmiah)* 3, no. 2 (2019): 129–35.

<sup>2</sup> (Jusman, 2020)

Pendidikan yang bermutu diharapkan dapat menghasilkan generasi mudah yang Tangguh dan mampu beradaptasi dengan kemajuan teknologi <sup>3</sup>. Kurikulum 2013 menekankan pada dimensi pedagogis modern pembelajaran, yaitu menggunakan pendekatan saintifik. Pendekatan saintifik pembelajaran sebagaimana dimaksud meliputi observasi, tanya jawab, percobaan, penarikan kesimpulan, dan keterkaitan semua materi. Salah satu kompetensi yang dibutuhkan guru dalam melaksanakan tugasnya adalah pengembangan bahan ajar. Penting bagi guru untuk mengembangkan bahan ajar agar pembelajaran lebih efektif dan efisien serta tidak menyimpang dari kompetensi yang ingin dicapai. Teknis mengembangkan ideal bahan ajar telah dikuasai guru secara baik, namun pada kenyataannya masih banyak guru yang belum menguasainya, sehingga dalam melakukan pembelajaran ini adalah aktivitas guru yang lebih dominan dan siswa yang kurang aktif yang lebih cenderung menjadi pendengar. Pembelajaran yang dilakukannya juga kurang menarik karena pembelajaran kurang variatif, sehingga perlu membuat pembelajaran menarik seperti modul <sup>4</sup>.

Penggunaan bahan ajar dan media pembelajaran merupakan faktor penting dalam meningkatkan efektivitas pembelajaran. Dalam era digital saat ini, terdapat banyak sekali sumber daya pembelajaran yang dapat dimanfaatkan oleh guru untuk membantu meningkatkan efektivitas pembelajaran. Selain memilih media yang tepat, guru juga perlu memperhatikan cara penyampaian dan interaksi dengan peserta didik. Dalam rangka meningkatkan efektivitas pembelajaran, guru juga perlu mengikuti

---

<sup>3</sup> Ali Umar Dani and Nurul Hilwa, "Perbandingan Pemahaman Konsep Peserta Didik Melalui Pembelajaran POE Dan Pembelajaran Inkuiri Bebas Termodifikasi," *JPF (Jurnal Pendidikan Fisika) Universitas Islam Negeri Alauddin Makassar* 8, no. 2 (2020): 118–26.

<sup>4</sup> Muhammad Auliya and Kosim Kosim, "Pengembangan Modul Fisika Materi Optik Dengan Pendekatan Saintifik Berbasis Fenomena Alam Untuk Meningkatkan Efektivitas Belajar Siswa SMA," *Jurnal Pijar Mipa* 12, no. 2 (2017): 71–80.

perkembangan teknologi dan terus memperbaharui bahan ajar yang mereka gunakan <sup>5</sup>.

Media pembelajaran yang digunakan saat ini terbatas pada buku paket dan papan tulis, serta modul yang kurang menarik. Salah satu pilihan yang dapat dipertimbangkan adalah penggunaan media pembelajaran berbasis teknologi, seperti presentasi multimedia, video animasi, atau simulasi interaktif. Selain itu, guru juga dapat mempertimbangkan penggunaan gamifikasi dalam media pembelajaran. Dalam mengembangkan media pembelajaran, guru juga dapat melibatkan peserta didik untuk memberikan masukan dan saran, sehingga media pembelajaran yang dihasilkan dapat lebih sesuai dengan kebutuhan dan minat peserta didik <sup>6</sup>.

Pengembangan adalah suatu proses mendesain pembelajaran secara logis, dan sistematis dalam rangka untuk menetapkan segala sesuatu yang akan dilaksanakan dalam proses kegiatan belajar dengan memperhatikan potensi dan kompetensi mahasiswa. Pada saat ini, tenaga pengajar dihadapkan dengan kemajuan teknologi yang sangat pesat sehingga tidak ditutup kemungkinan bahwa tenaga pengajar dapat ketinggalan jauh apabila mereka kurang menguasai teknologi yang ada <sup>7</sup>.

Kualitas Pendidikan sangat bergantung pada kualitas pembelajaran, dan buku pembelajaran serta guru yang kreatif adalah faktor utama dalam kualitas pembelajaran yang efektif. Guru yang kreatif memiliki kemampuan untuk membuat materi pembelajaran yang menarik dan relevan dengan kebutuhan peserta didik. Selain itu, guru yang kreatif juga dapat memberikan dukungan dan motivasi yang lebih kepada peserta didik. Namun, pembuatan

---

<sup>5</sup> (Anggereni, 2019)

<sup>6</sup> (Ikbal, 2020)

<sup>7</sup> (Simanjuntak, 2020)



materi pembelajaran oleh guru juga membutuhkan waktu dan upaya yang signifikan<sup>8</sup>.

Sebagai makhluk sosial, manusia dituntut untuk mendapatkan dasar pendidikan yang mengikut zaman. Pentingnya Pendidikan pada zaman ini tentunya membuat para tenaga pendidik atau bahkan sekolah-sekolah yang ada harus terus berpikir keras dalam mengembangkan media pembelajaran yang ditawarkan, agar mahasiswa tidak bosan dan lebih tertarik untuk belajar<sup>9</sup>. Nabi Muhammad SAW sendiri mengajarkan bahwa barang siapa yang hendak menginginkan dunia, maka hendaklah ia menguasai ilmu

مَنْ أَرَادَ الدُّنْيَا فَعَلَيْهِ بِالْعِلْمِ، وَمَنْ أَرَادَ الْآخِرَةَ فَعَلَيْهِ بِالْعِلْمِ، وَمَنْ أَرَادَهُمَا فَعَلَيْهِ بِالْعِلْمِ

Terjemahan : “Barang siapa yang hendak menginginkan dunia, maka hendaklah ia menguasai ilmu.”(HR Ahmad).

Modul adalah buku yang ditulis dengan tujuan agar peserta didik dapat belajar secara mandiri tanpa atau dengan bimbingan guru. Sebagai salah satu alat peraga cetak, modul merupakan paket pembelajaran yang didasarkan pada satuan materi pembelajaran. Materi pembelajaran modul peserta didik dapat membuat dan menyelesaikan materi pembeajarannys dalam studi individu, di mana peserta didik dapat mengontrol sendiri kemampuan dan intensitas belajarnya<sup>10</sup>.

Penelitian sebelumnya oleh Satriawan<sup>11</sup>, menunjukkan bahwa Penelitian ini merupakan penelitian pengembangan yang bertujuan untuk mengembangkan bahan ajar fisika berbasis kearifan lokal. Untuk memajukan

---

<sup>8</sup> Andi Ilham Badawi and Muhammad Qaddafi, “Efektivitas Penggunaan Modul Berbasis Lingkungan Terhadap Hasil Belajar Peserta Didik Kelas VII SMP Negeri 28 Bulukumba,” *JPF (Jurnal Pendidikan Fisika) Universitas Islam Negeri Alauddin Makassar* 3, no. 2 (2015): 110–14.

<sup>9</sup> Jayendra (2019)

<sup>10</sup> Auliya and Kosim, “Pengembangan Modul Fisika Materi Optik Dengan Pendekatan Saintifik Berbasis Fenomena Alam Untuk Meningkatkan Efektivitas Belajar Siswa SMA.”

<sup>11</sup> Satriawan & Rosmiati (2016)

penelitian ini menjadi landasan untuk mengembangkan buku ajar fisika yang bernilai ekonomi tinggi. Penelitian ini bertujuan untuk meningkatkan pemahaman siswa terhadap konsep fisika. Bahan ajar dikembangkan sesuai model R&D, model pengembangan yang digunakan adalah model Borg & Gall (1989) dan Kemp & Dayton (1985). Pengujian bahan ajar dilakukan oleh mahasiswa program penelitian pendidikan fisika dengan menggunakan desain tes one group pretest-posttest. Dan berdasarkan hasil validasi dan analisis data eksperimen, bahan ajar yang dikembangkan menunjukkan kriteria sangat layak digunakan dan dapat meningkatkan pemahaman konsep fisika siswa pada mata pelajaran fisika dasar.

Kabupaten Polewali Mandar merupakan salah satu kabupaten yang terletak di Provinsi Sulawesi Barat, Indonesia. Kabupaten ini dibentuk berdasarkan UU Nomor 26 Tahun 2004. Kabupaten Polewali Mandar merupakan hasil pemekaran dari Daerah Swatantra (Afdeling) Mandar yang juga telah memekarkan menjadi tiga kabupaten pada tahun 1959, yaitu Kabupaten Majene, Kabupaten Mamuju, dan Kabupaten Polewali Mamasa. Kabupaten Mamasa juga merupakan hasil pemekaran dari Daerah Tingkat II Polewali Mamasa, sehingga wilayah Kabupaten Polewali Mamasa dibagi menjadi dua, yaitu Kabupaten Polewali dan Kabupaten Mamasa. Saat ini, jumlah penduduk di Kabupaten Polewali Mandar sekitar 455.572 jiwa, dengan ibu kota yang berada di kota Polewali yang berjarak sekitar 246 km dari Kota Makassar, Sulawesi Selatan.

Kebudayaan memiliki arti yang sangat luas dan dapat didefinisikan dengan berbagai sudut pandang. Linton (1945) dalam buku *The Cultural Background of Personality* mendefinisikan budaya sebagai susunan perilaku yang dipelajari dan hasil perilaku yang elemen komponennya dibagi menjadi

dan ditularkan oleh anggota masyarakat tertentu. Sedangkan Tylor (2016) mendefinisikan kebudayaan sebagai keseluruhan yang kompleks didalamnya terkandung ilmu pengetahuan serta kebiasaan yang didapat manusia sebagai anggota masyarakat. Oleh sebab itu, kebudayaan juga dapat diartikan sebagai usaha manusia untuk melampaui batasan-batasan dalam kehidupan. Oleh karena itu, seiring perkembangan kehidupan manusia, kebudayaan juga mengalami perkembangan, sehingga proses pengembangan kebudayaan tidak akan pernah berhenti dan akan terus menerus terjadi.

Balon udara dapat terbang karena massa jenis udara disekitarnya. Massa jenis balon udara tersebut dikedalikan oleh perubahan temperatur pada udara dalam balon. Seorang pilot mengontrol temperatur udara dalam balon dengan menggunakan pembakar yang ada di bawah lubang balon. Ketika bara api dari pembakar memanaskan udara dalam balon, berat balon menjadi lebih kecil dari gaya ke atas sehingga balon akan bergerak ke atas (ingat, udara panas lebih ringan dari udara dingin). Jika ingin turun, maka pemanasan udara balon menurun. Gaya ke atas pada balon adalah sama dengan berat udara dingin yang dipindahkan oleh balon tersebut (Subaedah, 2017).

Materi Fisika yang membahas tentang fenomena laqlayang lake merupakan salah satu materi yang diajarkan oleh guru fisika pada kelas VIII semester 2 pada sub pokok pelajaran Tekanan Zat. Dengan mengintegrasikan kearifan lokal budaya *Laqlayang Lake* kedalam sebuah modul pembelajaran berbasis kearifan lokal.

Berdasarkan wawancara dengan guru fisika SMP Negeri 3 Tinambung Kabupaten Polewali Mandar, proses pembelajaran fisika disekolah masih bersifat konvensional. Di mana guru melakukan proses pembelajaran dengan

metode *direct instruction*. Untuk memperkaya pengetahuan siswa, maka guru memanfaatkan buku paket dan modul yang di sediakan sekolah. Menurut bapak Burhan (guru fisika SMPN 3) perhatian siswa dalam memepelajari fisika belum maksimal yang dapat di sebabkan oleh kurangnya kemampuan siswa dalam menelaah materi/bahan ajar yang telah disediakan. Menurut beliau kekurangan bahan ajar tersebut belum terlalu spesifik dalam mengaitkan pengetahuan fisika dengan lingkungan sekitar. Bahan ajar belum memberikan contoh-contoh yang lebih detail terkait fenomena-fenomena fisika yang berkaitan dengan kehidupan sehari-hari dan lingkungan sekitar. Materi yang digunakan memiliki banyak kelemahan, salah satunya adalah tidak mengaitkan materi dengan kejadian nyata di masing-masing bidang sehingga siswa tidak mengetahui bahwa kejadian di sekitarnya merupakan penerapan fisika itu sendiri.

Permainan layang-layang merupakan permainan rakyat yang masih bertahan hingga saat ini dan terdapat di hampir berbagai daerah didunia salah satunya di Polewali Mandar. Secara geografis, Kabupaten Polewali Mandar bagian selatan berbatasan langsung dengan laut sehingga kabupaten tersebut memiliki kondisi angin yang kencang dan sangat cocok untuk bermain layang-layang disebut *laqlayang lake*. Permainan *La qlayang Lake* merupakan salah satu permainan tradisional yang berasal dari Kabupaten Polewali Mandar . Permainan ini ada sejak masa kerajaan sebelum masuknya islam ke kerajaan Balanipa. Permainan tradisional *Laqlayang Lake* telah telah diajukan dalam pencatatan Warisan Budaya Tak Benda (WTB) oleh dinas Pendidikan dan Kebudayaan kabupaten Polewali Mandar, *Laqlayang Lake* diajukan untuk ditetapkan sebagai warisan Budaya Tak Benda Nasional.

Dari uraian permasalahan yang telah diuraikan di atas, maka peneliti bermaksud melakukan “Pengembangan E-Modul Berbasis Kearifan Lokal Budaya *Laqlayang Lake* Dalam Konsep Pembelajaran Fisika Di SMP Negeri 3 Tinambung Kelas VIII Kabupaten Polewali Mandar.

### **B. Rumusan Masalah**

Adapun rumusan masalah penelitian ini sebagai berikut :

1. Bagaimanakah desain e-modul fisika berbasis kearifan lokal budaya *laqlayang lake* dalam konsep fisika di SMP Negeri 3 Tinambung Kelas VIII Kabupaten Polewali Mandar?
2. Bagaimanakah e-modul fisika berbasis kearifan lokal budaya *laqlayang lake* dalam konsep fisika di SMP Negeri 3 Tinambung Kelas VIII Kabupaten Polewali Mandar yang memenuhi kriteria valid, praktis dan efektif?

### **C. Tujuan dan Manfaat Penelitian**

Adapun tujuan penelitian ini sebagai berikut;

1. Untuk mendeskripsikan desain e-modul berbasis kearifan lokal budaya *laqlayang lake* dalam konsep fisika di SMP Negeri 3 Tinambung Kelas VIII Kabupaten Polewali Mandar
2. Untuk menganalisis e-modul berbasis kearifan lokal budaya *laqlayang lake* dalam konsep fisika di SMP Negeri 3 Tinambung Kelas VIII Kabupaten Polewali Mandar yang memenuhi kriteria valid, praktis dan efektif

Adapun manfaat penelitian ini sebagai berikut:

#### **1. Bagi Peneliti**

Dengan adanya penelitian ini diharapkan dapat menambah pengetahuan peneliti mengenai proses pembuatan modul

pembelajaran untuk peserta didik serta dapat memperdalam pengetahuan peneliti mengenai materi yang dikembangkan baik itu materi fisika maupun materi berbasis kearifan lokal.

## **2. Bagi Pendidik**

Dengan dilaksanakannya penelitian ini diharapkan guru dapat membuat inovasi untuk bisa membangkitkan motivasi belajar peserta didik. Selain itu, penelitian ini juga diharapkan dapat membantu pelaksanaan proses pembelajaran fisika kelas VIII dengan penggunaan produk ini sebagai bahan peserta didik untuk belajar secara mandiri.

## **3. Bagi Peserta Didik**

Dengan adanya penelitian ini, peserta didik diharapkan dapat memperoleh pemahaman yang baik mengenai materi fisika serta lebih semangat dan termotivasi untuk belajar. Selain itu, peserta didik juga akan mendapatkan pengetahuan mengenai kearifan lokal yang nantinya diharapkan agar bisa mengaplikasikannya.

## **4. Bagi Perkembangan Ilmu Pengetahuan**

Penelitian ini dapat digunakan sebagai referensi untuk bisa dikembangkan pada penelitian selanjutnya.

### **D. Spesifikasi Produk**

Produk yang akan dikembangkan dalam penelitian ini adalah modul pengembangan materi ajar Tekanan Zat berbasis kearifan lokal budaya *Laqlayang Lake*. Modul ini dikembangkan melalui model pengembangan. Modul ini membahas materi tentang tekanan yang disusun berdasarkan teori-teori fisika yang ada dalam berbagai sumber referensi seperti buku ajar fisika, jurnal serta sumber-sumber lainnya. Selanjutnya teori-teori tersebut digabungkan dengan teori-teori berbasis kearifan lokal yang diperoleh

peneliti sebagai hasil wawancara yang telah dilakukan dengan para *Pemain Laqlayang Lake* di Kabupaten Polewali Mandar. Modul berbasis kearifan lokal ini selanjutnya dikemas sebagai modul yang berisikan teori-teori kejadian tekanan yang diintegrasikan dengan teori-teori budaya lokal *Laqlayang Lake* di Kabupaten Polewali Mandar yang selanjutnya akan digunakan peneliti untuk melakukan pembelajaran pada peserta didik kelas VIII Tahun akademik 2023/2024

### **E. Kajian Pustaka**

Tinjauan Pustaka adalah kegiatan yang meliputi mencari, membaca dan menelaah laporan penelitian dan bahan pustaka, yang berisi teori-teori yang berkaitan dengan penelitian yang akan dilakukan. Tinjauan pustaka memiliki beberapa tujuan, yaitu untuk menginformasikan kepada pembaca hasil penelitian lain yang berkaitan erat dengan penelitian yang dilakukan pada saat itu, untuk menghubungkan penelitian dengan literatur yang ada, dan untuk mengisi kekosongan pada penelitian sebelumnya. Tinjauan Pustaka merupakan variable penentu dalam penelitian. Karena akan menentukan visi dalam hal tujuan dan hasil penelitian. Selain itu, juga memberikan landasan teori mengapa penelitian yang berkaitan dengan kerangka pengetahuan diperlukan.

Berikut ini, peneliti menyajikan Pustaka dari beberapa penelitian terdahulu sebagai bahan referensi penelitian ini, yaitu:

1. Penelitian yang dilakukan oleh Agus<sup>12</sup> dengan judul “Pengembangan Bahan Ajar Tematik SD Kelas VI Berbasis Kearifan Lokal” menunjukkan bahwa Hasil validasi materi materi dan ahli Bahasa serta dikuatkan dari

---

<sup>12</sup> Agus Dwi Saputra, Ratna Purwanty, and Karlina Wong Lieung, “Pengembangan Bahan Ajar Tematik SD Kelas IV Berorientasi Ethno-STEM,” *Pendas: Jurnal Ilmiah Pendidikan Dasar* 7, no. 1 (2022): 197–206.

hasil angket respon guru dan peserta didik, diperoleh hasil rata-rata 3,41 dengan persentase 85% dan kategori sangat baik, validasi ahli Bahasa memperoleh hasil 90% dengan rata-rata 3,6 kategori sangat baik. Persamaan penelitian ini dengan penelitian yang akan dilakukan adalah keduanya mengembangkan bahan ajar berbasis kearifan lokal. Sedangkan perbedaannya adalah penelitian ini menggunakan kearifan lokal tentang kehidupan masyarakat di Rembang. Sementara penelitian yang saya lakukan adalah kearifan lokal dalam hal pengetahuan Pemain *Laqlayang Lake* dalam hubungannya dengan tekanan.

2. Penelitian yang dilakukan oleh Intan<sup>13</sup> dengan judul “Pengembangan Modul Pembelajaran Fisika Berbasis SETRADA (Seni Tari dan Drama) Materi Getaran Gelombang Bunyi”. Hasil penelitian menunjukkan bahwa validator CVR sebesar 18,00, CVI sebesar 0,9 kategori sangat sesuai dan layak digunakan sebagai bahan ajar. Persamaan penelitian ini dengan penelitian yang akan dilakukan adalah keduanya mengembangkan modul berbasis kearifan lokal. Sedangkan perbedaannya adalah penelitian ini menggunakan kearifan lokal Seni Tari dan Drama. Sementara penelitian yang saya lakukan adalah kearifan lokal dalam hal pengetahuan pemain *laqlayang lake* di kabupaten polewali mandar dalam hubungannya dengan tekanan.
3. Penelitian yang dilakukan oleh Landiana<sup>14</sup> dengan judul “Pengembangan Bahan Ajar Fisika Berbasis Kearifan Lokal Untuk Meningkatkan Kemampuan Berpikir Kritis Siswa”. Hasil Penelitian ini

---

<sup>13</sup> Intan Fatmawati, Jeffry Handhika, and Erawan Kurniadi, “Pengembangan Modul Pembelajaran Fisika Berbasis Setrada (Seni Tari Dan Drama) Materi Getaran Gelombang Dan Bunyi,” *Jurnal Inovasi Dan Pembelajaran Fisika* 8, no. 1 (2021): 14–24.

<sup>14</sup> Landiana Etni Laos and Meti Tefu, “The Development of Physics Teaching Materials Based On Local Wisdom To Improve Students’ Critical Thinking Ability,” *JIPF (Jurnal Ilmu Pendidikan Fisika)* 5, no. 2 (May 2020): 107, <https://doi.org/10.26737/jipf.v5i2.1476>.



menunjukkan bahwa bahan ajar fisika berbasis kearifan lokal efektif meningkatkan keterampilan berpikir kritis siswa dengan nilai N-gain sebesar 0,80 (tinggi) dan respon siswa sebesar 89,91% terhadap pembelajaran menggunakan materi. Oleh karena itu, dapat disimpulkan bahwa materi fisika berbasis kearifan lokal yang dikembangkan layak digunakan dalam pembelajaran fisika dan dapat meningkatkan kemampuan berpikir kritis siswa. Persamaan penelitian ini dengan penelitian yang dilakukan adalah keduanya mengembangkan modul berbasis kearifan lokal. Sedangkan perbedaannya adalah penelitian ini menggunakan kearifan lokal dalam hal meningkatkan kemampuan berpikir kritis siswa. Sementara penelitian yang saya lakukan adalah kearifan lokal dalam hal pengetahuan pemain *Laqlayang Lake* di Kabupaten Polewali Mandar dalam hubungannya dengan tekanan.

4. Penelitian yang dilakukan oleh Almuharomah<sup>15</sup> dengan judul “Pengembangan Modul Fisika STEM Terintegrasi Kearifan lokal Beduk Untuk Meningkatkan Kemampuan Berfikir Kreatif Siswa SMP”. Hasil penelitian menunjukkan validasi ahli dengan kategori sangat layak dan didukung respon siswa dengan kategori baik. Kemampuan berpikir kreatif siswa meningkat dengan N-gain sebesar 0,92 dengan kategori tinggi. Modul fisika STEM terintegrasi kearifan lokal “beduk” untuk meningkatkan kemampuan berpikir kreatif ini layak digunakan sebagai pendamping buku paket sekolah. Persamaan penelitian ini dengan penelitian yang akan dilakukan adalah keduanya mengembangkan modul berbasis kearifan lokal. Sedangkan perbedaannya adalah

---

<sup>15</sup> Almuharomah, (2019)

penelitian ini menggunakan kearifan lokal badui yang merupakan salah satu suku pedalaman di provinsi Banten. Sementara penelitian yang saya lakukan adalah kearifan lokal dalam hal pengetahuan pemain *laqlayang lake* dalam hubungannya dengan tekanan.

5. Penelitian yang dilakukan Afdalia<sup>16</sup> dengan judul “Mengembangkan Modul Kurikulum Sains Bebas Kearifan Sandeq Lokal di Sekolah Menengah Pertama”. Hasil penelitian menunjukkan bahwa modul pembelajaran IPA fisika berbasis kearifan lokal sandeq tervalidasi dan reliabel berdasarkan per review menggunakan uji Gregory. Sehingga modul ini cocok digunakan dalam pembelajaran fisika IPA. Persamaan penelitian ini dengan penelitian yang akan dilakukan adalah keduanya mengembangkan modul berbasis kearifan lokal sandeq yaitu pemanfaatan sejenis perahu nelayan. Sementara penelitian yang saya lakukan adalah kearifan lokal dalam hal pengetahuan pemain *laqlayang lake* di Kabupaten Polewali Mandar dalam hubungannya dengan tekanan.
6. Penelitian yang dilakukan Makhmudah<sup>17</sup> dengan judul penelitian “Pengembangan Modul Fisika Berbasis Kearifan Lokal Permainan Tradisional Kalimantan Tengah Pada Materi Momentum dan Impuls” Hasil Penelitian Menunjukkan bahwa hasil belajar siswa terdiri dari nilai pretest dan posttest, rata-rata nilai pretest 23,64 dan posttest 72,67, dengan selisih rata-rata 49,03. Hasil belajar yang dianalisis menggunakan N-gain mendapat kriteria sedang dengan hasil 0,65%. Modul fisika berbasis permainan tradisional Kalimantan Tengah dapat meningkatkan hasil belajar siswa dan cocok digunakan dalam

---

<sup>16</sup> Afdalia, (2020)

<sup>17</sup> Makhmudah, (2019)

pembelajaran fisika materi momentum dan impuls. Persamaan penelitian ini dengan penelitian yang akan dilakukan adalah keduanya mengembangkan modul berbasis kearifan lokal. Sedangkan perbedaannya adalah penelitian ini menggunakan kearifan lokal tentang permainan tradisional Kalimantan Tengah. Sementara penelitian yang saya lakukan adalah kearifan lokal dalam hal pengetahuan pemain *laqlayang lake* di Kabupaten Polewali Mandar dalam hubungannya dengan tekanan.

7. Penelitian yang dilakukan oleh Mustika<sup>18</sup> dengan judul penelitian “Pengembangan E-modul Suhu dan Kalor Bermuatan Kearifan Lokal Melalui Aplikasi Sigil”. Hasil penelitian menunjukkan bahwa hasil validitas E-modul berkategori valid dengan nilai sebesar 35,2, Kepraktisan E-modul berkategori praktis dengan skor rerata yaitu 29,7 dan efektifitas E-modul berkategori sedang dengan skor N-gain yaitu 0,59 layak digunakan dalam pembelajaran. Persamaan penelitian ini dengan penelitian yang akan dilakukan adalah keduanya pengembangan E-modul berbasis kearifan lokal. Sedangkan perbedaannya adalah penelitian ini menggunakan kearifan lokal. Sementara penelitian yang saya lakukan adalah kearifan lokal dalam hal pengetahuan pemain *laqlayang lake* di Kabupaten Polewali Mandar dalam hubungannya dengan tekanan.
8. Penelitian yang dilakukan oleh Basri<sup>19</sup> dengan judul penelitian “Pengembangan Modul Fisika Berbasis Kearifan lokal”. Hasil penelitian menunjukkan bahwa hasil validasi modul oleh dua orang validator

---

<sup>18</sup> Mustika Wati, “Pengembangan E-Modul Suhu Dan Kalor Bermuatan Kearifan Lokal Melalui Aplikasi Sigil,” *Jurnal Inovasi Dan Pembelajaran Fisika* 8, no. 1 (2021): 112–21.

<sup>19</sup> Basri & Akhmad, (2022)

dengan rata-rata persentase 86% dengan katgori valid. Nilai N-gain terhadap hasil belajar siswa diperoleh 0,74 dengan kategori tinggi dan data respon siswa diperoleh nilai rata-rata 84% dengan kategori sangat baik. Persamaan penelitian ini dengan penelitian yang akan dilakukan adalah keduanya mengembangkan modul berbasis kearifan lokal. Sedangkan perbedaannya adalah penelitian ini menggunakan kearifan lokal. Sementara penelitian yang saya lakukan adalah kearifan lokal dalam hal pengetahuan pemain *laqlayang lake* di Kabupaten Polewali Mandar dalam hubungannya dengan tekanan.

9. Penelitian yang dilakukan oleh Jihan<sup>20</sup> dengan judul penelitian “Pengembangan Modul Fisika Digital Interaktif Terpadu Budaya Larung Sesaji Masyarakat Pesisir Kabupaten Jember”. Hasil penelitian menunjukkan bahwa modul penelitian memperoleh rata-rata skor validasi sebesar 3,69 modul fisika digital pada uji coba skala kecil memperoleh skor efektif sebesar 0,53 dan pada uji coba skala besar memperoleh skor efektif sebesar 0,71 tergolong valid dan efektif digunakan untuk menunjang proses pembelajaran fisika di sekolah. Persamaan penelitian ini dengan penelitian yang dilakukan adalah keduanya pengembangan modul berbasis kearifan lokal. Sedangkan perbedaannya adalah penelitian ini menggunakan kearifan lokal. Sementara penelitian yang saya lakukan adalah kearifan lokal dalam hal pengetahuan pemain *laqlayang lake* di Kabupaten Polewali Mandar dalam hubungannya dengan tekanan.

---

<sup>20</sup> Jihan Ni’ami Midroro, Sri Handono Budi Prastowo, and Lailatul Nuraini, “The Development of an Integrated Interactive Digital Physics Module for the Larung Sesaji Culture of the Coastal Community of Jember Regency,” *Journal of Natural Science and Integration* 5, no. 1 (2022): 136–48.

10. Penelitian yang dilakukan oleh Novia<sup>21</sup> dengan judul penelitian “Pengembangan Modul Fisika Berbasis Budaya Batak Toba Pada Materi Momentum dan Impuls”. Hasil penelitian menunjukkan bahwa hasil validasi modul berdasarkan penilaian ahli materi diperoleh kriteria sangat layak dan rasio keseluruhan sebesar 85,8% dan hasil review ahli desain diperoleh kriteria sangat layak dengan keseluruhan sangat menarik dan sangat bermanfaat. Persamaan penelitian ini dengan penelitian yang dilakukan adalah keduanya pengembangan modul berbasis kearifan lokal. Sedangkan perbedaannya adalah penelitian ini menggunakan kearifan lokal. Sementara penelitian yang saya dilakukan adalah kearifan lokal dalam hal pengetahuan pemain *laqlayang lake* dengan hubungannya dengan tekanan.

Berdasarkan referensi dari kedelapan kajian pustaka di atas, maka kearifan lokal dapat berkontribusi dalam hal pengembangan bahan ajar. Hal ini mengindikasikan bahwa tidak semua bahan ajar berlaku sama untuk setiap peserta didik. Terdapat hal-hal tertentu yang memang dirasakan perlu ditingkatkan untuk kepentingan meningkatkan pemahaman konsep pada pembelajaran peserta didik pada daerah-daerah tertentu. Daerah wilayah yang kaya dengan kearifan lokal sangat memungkinkan untuk diadopsi dalam dunia Pendidikan khususnya dalam hal menambah khasanah ilmu pengetahuan dalam suatu bahan ajar.

---

<sup>21</sup> Novia Sinaga and Rahmatsyah Rahmatsyah, “Development of Physics Module Based on The Batak Toba Culture on Momentum and Impulse Materials,” *Jurnal Geliga Sains: Jurnal Pendidikan Fisika* 10, no. 1 (July 2022): 53, <https://doi.org/10.31258/jgs.10.1.53-60>.

## **BAB II**

### **Tinjauan Teoritis**

#### **A. Model Penelitian Pengembangan**

Pengembangan adalah suatu proses mendesain pembelajaran secara logis, dan sistematis dalam rangka untuk menetapkan segala sesuatu yang akan dilaksanakan dalam proses kegiatan belajar dengan memperhatikan potensi dan kompetensi mahasiswa. Pada saat ini, tenaga pengajar dihadapkan dengan kemajuan teknologi yang sangat pesat sehingga tidak tertutup kemungkinan bahwa tenaga pengajar dapat ketinggalan jauh apabila mereka kurang menguasai teknologi yang ada <sup>22</sup>.

Model pengembangan merupakan dasar untuk mengembangkan produk yang akan dihasilkan. Model pengembangan dapat berupa modul procedural, model konseptual, dan model teoritis. Model prosedural adalah model yang bersifat deskriptif dan menunjukkan langkah-langkah yang harus diikuti dalam pengembangan produk. Model konseptual adalah model yang bersifat analitis, yang menyebutkan komponen-komponen produk, menganalisis komponen secara rinci dan menunjukkan hubungan dan keterkaitan antara komponen yang akan dikembangkan. Model teoritis adalah model yang menggambarkan kerangka berpikir yang didasarkan pada teori-teori yang relevan dan didukung oleh data empiris <sup>23</sup>.

Menurut At-Tabany (2017)<sup>24</sup> model-model pengembangan dari berbagai ahli sebagai berikut:

---

<sup>22</sup> (Simanjuntak, 2020)

<sup>23</sup> Tim Puslitjaknov, "Metode Penelitian Pengembangan" (Jakarta: Depdiknas, 2008).

<sup>24</sup> Al-Tabany, (2017)

### **a. Model Kemp**

Menurut Kemp, proses pengembangan perangkat merupakan lingkaran yang berkesinambungan. Setiap tahap pengembangan terkait langsung dengan kegiatan penilaian. Perkembangan dimulai pada setiap titik dalam siklus. Model pengembangan perangkat ini mencakup pengembangan perangkat pembelajaran. Terdapat model pengembangan perangkat yang mencakup pengembangan perangkat pembelajaran. Sebuah rencana desain pembelajaran memiliki sepuluh elemen. Sepuluh unsur tersebut adalah:

- 1) Mengidentifikasi permasalahan pembelajaran, maksud dari langkah ini adalah untuk menentukan tujuan sesuai dengan program yang diterapkan dan kenyataan yang terjadi di lapangan ditinjau dari model, pendekatan, metode, dan teknik serta strategi yang digunakan pendidik.
- 2) Analisis siswa, analisis ini dilakukan untuk memahami tingkah laku dan ciri-ciri awal siswa, meliputi ciri-ciri, kemampuan, dan pengalaman individu maupun kelompok.
- 3) Analisis tugas, analisis ini merupakan serangkaian proses identifikasi isi pembelajaran, analisis konseptual, analisis pengolahan informasi dan analisis prosedural yang dapat digunakan untuk memudahkan pemahaman dan penguasaan materi pembelajaran yang dituangkan dalam bentuk Rencana Program Pembelajaran ( RPP) dan Lembar Kegiatan Mahasiswa (LKPD).
- 4) Dengan mengkonstruksi indikator, analisis ini berfungsi sebagai (1) alat untuk merancang kegiatan pembelajaran, (2) kerangka perencanaan dan penilaian hasil belajar siswa, dan (3) pedoman belajar siswa.

- 5) Menyiapkan alat penilaian untuk mengevaluasi hasil pembelajaran. Kriteria penilaian yang digunakan adalah penilaian standar, bertujuan untuk mengukur kelengkapan perolehan keterampilan dasar yang telah terbentuk.
- 6) Strategi pembelajaran, pada tahap ini pilihlah strategi pembelajaran yang sesuai dengan tujuan anda. Kegiatan ini meliputi: pemilihan model, pendekatan, metode dan format penilaian yang dianggap efektif dalam memberikan pengalaman belajar yang relevan dan bermanfaat bagi pencapaian tujuan pembelajaran.
- 7) Merinci pelayanan penunjang yang diperlukan untuk mengembangkan dan melaksanakan semua kegiatan pembelajaran dan untuk memperoleh dan membuat bahan.
- 8) Menyiapkan evaluasi hasil belajar dan evaluasi program.
- 9) Melakukan kegiatan revisi perangkat pembelajaran, Setiap langkah dalam perancangan pembelajaran selalu terhubung dengan kegiatan revisi untuk memastikan perbaikan dan peningkatan kualitas perangkat pembelajaran.
- 10) Melakukan tahapan uji coba pada perangkat pembelajaran yang telah direvisi.

#### **b. Model Dick dan Carey**

Desain pembelajaran mengikuti sistem pendekatan model Dick dan Carey yang dikembangkan oleh Walter Dick dan Lou Carey. Model pengembangan ini mirip dengan model yang dikembangkan oleh Kemp, namun dengan penambahan komponen analisis pembelajaran, 13 komponen berbeda dipindahkan ke dalam proses perencanaan dan pengembangan. Modelnya dapat digambarkan sebagai berikut:



- 1) Menentukan tujuan (menentukan tujuan pendidikan). Langkah pertama dalam model ini adalah menentukan apa yang ingin dilakukan siswa setelah pembelajaran selesai. Penentuan tujuan pendidikan dapat mengacu pada program tertentu atau dapat juga berasal dari daftar tujuan yang diperoleh dari penilaian kebutuhan atau dari pengalaman praktis kesulitan belajar peserta di kelas.
- 2) Melakukan analisis pedagogi (melakukan analisis objektif). Setelah tujuan pendidikan ditentukan, maka jenis pembelajaran yang dibutuhkan siswa akan ditentukan. Sasaran dianalisis untuk menentukan keterampilan yang lebih spesifik yang perlu dicapai. Analisis ini menciptakan bagan atau diagram keterampilan atau konsep yang menunjukkan hubungan antara keterampilan konseptual tersebut.
- 3) Mengidentifikasi tingkah laku/karakteristik awal siswa. Ketika menganalisis keterampilan yang perlu dikembangkan dan langkah-langkah prosedural yang perlu dilakukan, kita juga harus memperhitungkan keterampilan yang sudah dimiliki siswa ketika pengajaran dimulai. Penting juga untuk mengidentifikasi karakteristik pelajar tertentu yang mungkin relevan dengan desain kegiatan pembelajaran.
- 4) Mengembangkan tujuan kinerja (Tulis tujuan kinerja) berdasarkan analisis pendidikan dan pernyataan perilaku laku awal peserta didik, selanjutnya akan dirumuskan pernyataan khusus tentang apa yang harus dilakukan peserta didik setelah menyelesaikan pembelajaran.
- 5) Mengembangkan tes yang direferensikan (mengembangkan soal tes yang mengacu pada kriteria). Konstruksi tes yang terstandar

didasarkan pada tujuan yang telah ditetapkan, dan konstruksi soal untuk menilai kemampuan siswa persis seperti yang diperkirakan dalam tujuan.

- 6) Mengembangkan strategi pendidikan (developing education strategi). Informasi dari lima langkah sebelumnya akan diidentifikasi dan digunakan untuk mencapai tujuan akhir. Strategi ini akan mencakup kegiatan pra-pengajaran, penyediaan informasi, praktik dan umpan balik, serta pengujian melalui kegiatan.
- 7) Mengembangkan atau memilih pengajaran (developing and select teaching material). Fase ini akan menggunakan strategi pengajaran yang meliputi panduan siswa, bahan belajar, tes, dan panduan pengajaran.
- 8) Merancang dan melaksanakan penilaian formatif. Penilaian dilakukan untuk mengumpulkan data yang akan digunakan untuk menentukan bagaimana meningkatkan pengajaran.
- 9) Alat tulis. Hasil pada tahap ini menjadi dasar penyusunan alat yang diperlukan. Hasil sistem kemudian divalidasi dan diuji di kelas atau diimplementasikan di kelas.
- 10) Revisi pendidikan. Langkah ini mengulangi siklus pengembangan perangkat pendidikan. Data penilaian dirangkum, dianalisis, dan diinterpretasikan untuk mengetahui kesulitan yang dihadapi siswa dalam mencapai tujuan pembelajaran. Hal serupa juga terjadi pada kontribusi kinerja para ahli atau pemberi sertifikasi.

### **c. Model 4 D**

Model pengembangan 4-D (Four D) merupakan model pengembangan perangkat pembelajaran. Model ini dikembangkan oleh Thiagarajan, Samel,

dan Samel (1974). Model pengembangan 4D terdiri dari 4 tahap utama yaitu: Identifikasi, Desain, Pengembangan dan Diseminasi atau diadaptasi dari Model 4-P, secara umum keempat tahap tersebut adalah sebagai berikut.

- 1) Langkah definisi (Definisi). Tujuan dari langkah ini adalah mengidentifikasi dan menetapkan kebutuhan pembelajaran, dimulai dengan menganalisis tujuan dan keterbatasan materi yang dikembangkan.
- 2) Tahap Perencanaan (Desain). Tujuan dari tahap ini adalah membuat prototipe perangkat pembelajaran. Tahap ini meliputi empat tahap, yaitu: (a) Persiapan tes dasar, yaitu tahap awal yang menghubungkan tahap definisi dan tahap desain. (b) memilih media yang sesuai dengan tujuan, untuk menyampaikan materi pembelajaran, (c) memilih format. Misalnya, pilihan format ini dapat dilakukan dengan memeriksa format perangkat yang ada yang dikembangkan di negara-negara maju.
- 3) Tahap pengembangan. Tujuan tahap ini adalah membuat perangkat pembelajaran yang direvisi berdasarkan masukan para ahli. Tahapan ini meliputi: (a) validasi sistem oleh ahli yang dilanjutkan dengan modifikasi, (b) simulasi, yaitu operasionalisasi rencana pendidikan. Dan (c) Pengujian terbatas dengan siswa sungguhan. Hasil langkah 2 dan 3 dijadikan dasar untuk pengeditan. Langkah selanjutnya adalah melakukan pengujian tambahan pada siswa, berdasarkan ruang kelas sebenarnya.
- 4) Tahap penyebaran (*Disseminate*). Tahap ini merupakan tahap penggunaan perangkat pembelajaran yang dikembangkan dalam skala

yang lebih besar, misalnya di kelas lain, di sekolah lain, oleh pendidik lain <sup>25</sup>.

#### **d. Model PPSI**

Model pengembangan PPSI mengikuti model dan siklus pengembangan yang meliputi: (1) pengembangan tujuan, (2) pengembangan alat penilaian, (3) pelaksanaan pembangunan. Rumusan tujuan menjadi landasan program Pembangunan. Tentu saja kinerja akan dievaluasi, kemudian hasil evaluasi tersebut digunakan untuk menyesuaikan pengembangan program kegiatan, pengembangan kegiatan pembelajaran, dan perangkat penilaian.

#### **e. Model Plomp**

Model pengembangan Plomp Memberikan suatu model dalam mendesain Pendidikan yang terbagi dalam 5 fase yaitu:

- 1) Fase investigasi awal (*preliminary investigation*). Kegiatan pada fase ini terfokus pada pengumpulan dan analisis informasi, mendefinisikan masalah dan merencanakan kegiatan selanjutnya.
- 2) Fase desain (*design*). Kegiatan pada fase ini lebih difokuskan pada hasil yang telah di dapatkan pada fase investigasi awal, kemudian dirancang solusinya, hasilnya berupa dokumen desain.
- 3) Fase realisasi/konstruksi (*realisation/concruction*). Pada fase ini merupakan salah satu fase produksi disamping fase desain. Dalam fase ini dibuat fase Teknik pelaksanaan keputusan, tetapi fungsi keputusan tidak dibuat. Pada fase ini, dihasilkan produk pengembangan berdasarkan desain yang telah dirancang.
- 4) Fase tes, evaluasi dan revisi (*test, evaluation and revision*). Pada fase ini dipertimbangkan kualitas solusi yang telah dikembangkan dan dibuat

---

<sup>25</sup> Al-Tabany.

keputusan yang berkelanjutan didasarkan pada hasil pertimbangan. Evaluasi merupakan proses pengumpulan, memproses, dan menganalisis informasi secara sistematis untuk menilai solusi yang telah dibuat.

- 5) Keputusan yang berkelanjutan didasarkan pada hasil pertimbangan. Evaluasi merupakan proses mengumpulkan, memproses, dan menganalisis informasi secara sistematis untuk menilai solusi yang telah dibuat.

#### **f. Model ADDIE**

Model ADDIE memiliki tahapan-tahapan yang sistematis dan mudah dipelajari. Model ADDIE merupakan model pengembangan yang memiliki tahapan-tahapan yang sistematis dan sederhana. Menurut Angko<sup>26</sup> menyatakan bahwa:

Terdapat beberapa alasan mengapa ADDIE masih sangat relevan untuk digunakan. Alasan pertama adalah model ADDIE adalah model yang dapat beradaptasi dengan sangat baik dalam berbagai kondisi, yang memungkinkan model tersebut dapat digunakan hingga saat ini. Tingkat fleksibilitas model ini dalam menjawab permasalahan cukup tinggi. Meski memiliki tingkat fleksibilitas yang tinggi, model ADDIE merupakan model yang efektif untuk digunakan dan banyak orang yang familiar dengan singkatan ADDIE tersebut. Selain itu, model ADDIE juga menyediakan kerangka kerja umum yang terstruktur untuk pengembangan intervensi instruksional dan adanya evaluasi dan revisi dalam setiap tahapannya.

---

<sup>26</sup> Angko, (2017)

Tahapan model ADDIE terdapat revisi pada setiap tahapannya, sehingga model ADDIE cocok digunakan untuk pengembangan bahan ajar modul agar menghasilkan produk yang valid, praktis, dan efektif.

Menurut Branch (2009)<sup>27</sup> yang menyatakan “*creating products using an ADDIE process remains one of today’s most effective tools. Because ADDIE is merely a process that serves as a guiding framework for complex situations, it is appropriate for developing educational products and other learning resources*”.

Artinya dalam membuat produk dengan menggunakan proses ADDIE tetap menjadi salah satu alat yang paling efektif saat ini, karena ADDIE hanyalah sebuah proses yang berfungsi sebagai kerangka pemandu untuk situasi yang kompleks, lebih tepatnya untuk mengembangkan produk pendidikan dan sumber belajar lainnya. Tahapan model pengembangan ADDIE yang di adaptasi Branch<sup>28</sup> dalam penelitian ini adalah:

Model ini memiliki kesempatan untuk revisi dan evaluasi secara berulang-ulang pada setiap tahapan, bertujuan agar menghasilkan produk yang valid dan praktis. Berdasarkan hal tersebut model pengembangan ADDIE dirasa cocok digunakan untuk mengembangkan suatu produk. Model pengembangan ADDIE hanya sampai tahap evaluasi, di mana evaluasi diperoleh dari komentar dan saran dari para validator dan peserta didik sebagai acuan perbaikan produk yang dikembangkan.

## **B. Pembelajaran Fisika**

### **a. Tekanan Zat**

Menurut Subaedah (2017)<sup>29</sup>, Pernahkah kamu melihat balon udara? Ternyata prinsip tekanan gas dimanfaatkan untuk mengembangkan balon

---

<sup>27</sup> Branch, (2009)

<sup>28</sup> Branch, (2009)

<sup>29</sup> Subaedah (2017)

udara. Balon udara seperti pada gambar 2.1 dapat terbang karena massa jenis udara disekitarnya. Massa jenis balon udara tersebut dikendalikan oleh perubahan temperatur pada udara dalam balon. Seorang pilot mengontrol temperatur udara dalam balon dengan menggunakan pembakar yang ada di bawah lubang balon. Perhatikan gambar berikut:



Gambar 2. 1 Balon udara

Pada gambar 2.1 Ketika bara api dari pembakar memanaskan udara dalam balon, berat balon menjadi lebih kecil dari gaya ke atas sehingga balon akan bergerak ke atas (ingat, udara panas lebih ringan dari uadara dingin). Jika ingin turun, maka pemanasan udara balon menurun. Gaya ke atas pada balon adalah sama dengan berat udara dingin yang dipindahkan oleh balon tersebut.

### C. Modul

Menurut Gold Schmid (1991), ini adalah jenis unit kegiatan belajar yang direncanakan, yang dirancang untuk membantu siswa beradaptasi terhadap tujuan tertentu <sup>30</sup>.

---

<sup>30</sup> A Rusyan, "Upaya Pembaharuan Dalam Pendidikan Dan Pengajaran," *Cet. III. PT. Remaja Rosdakarya. Bandung*, 1991.

James D Russell menjelaskan bahwa catatan adalah seperangkat proses belajar mengajar yang dikaitkan dengan suatu satuan materi pembelajaran. Modul seringkali menggunakan berbagai alat pengajaran, dan melalui modul, siswa dapat mengontrol kemampuan dan intensitas belajarnya<sup>31</sup>.

Badan Pengembangan Pendidikan Kementerian Pendidikan dan Kebudayaan juga menyatakan bahwa modul berarti satuan program terkecil kegiatan pengajaran dan menguraikan topik-topik berikut secara rinci:

- a. Tujuan pendidikan umum akan didukung untuk mencapainya.
- b. Mata pelajaran tersebut akan menjadi landasan dalam proses belajar mengajar
- c. Tujuan pendidikan khusus yang ingin dicapai oleh peserta didik.
- d. Mata pelajaran inti akan diteliti dan diajarkan.
- e. Lokasi dan fungsi unit (modul) dalam unit program yang lebih besar.
- f. Peran guru dalam proses belajar mengajar
- g. Alat sumber akan digunakan
- h. Kegiatan belajar yang harus dilakukan dan dialami siswa secara berurutan
- i. Lembar kerja yang harus diselesaikan siswa.
- j. Program penilaian akan dilakukan pada proses pembelajaran ini.

Sementara itu, Surahman (2010: 2) berpendapat bahwa modul adalah unit terkecil dari suatu program pembelajaran yang dapat dipelajari siswa secara individu (*self-instructional*).<sup>32</sup> Menurut Prastowo, tujuan menyusun atau membuat modul adalah<sup>33</sup>:

---

<sup>31</sup> Dkk Sriyono, "Teknik Belajar Mengajar Dalam CBSA," Jakarta, PT: Rineka Cipta, 1992.

<sup>32</sup> Andi Prastowo, "Creative Guide to Making Innovative Teaching Materials," Yogyakarta: DIVAPress. *The Regulation of Minister of Education and Culture*, no. 66 (2012).

<sup>33</sup> Prastowo.



- a. Peserta didik dapat belajar secara mandiri dengan sedikit atau tanpa bimbingan dari guru..
- b. Peran pendidik tidak terlalu dominan atau mendominasi dalam kegiatan pembelajaran..
- c. Menumbuhkan kejujuran peserta didik.
- d. Beradaptasi dengan tingkat dan kecepatan belajar peserta didik yang berbeda. Bagi peserta didik dengan kecepatan belajar yang tinggi juga dapat belajar lebih cepat. Begitu pula sebaliknya, siapa yang lambat diajak memulai lagi.
- e. Peserta didik dapat mengukur sendiri penguasaan ilmu yang dipelajarinya di pelajari.

Menurut <sup>34</sup> secara garis besar penyusunan modul atau pengembangan modul dapat mengikuti langkah-langkah berikut:

- a. Merumuskan tujuan secara jelas, spesifik, dalam bentuk kelakuan siswa yang dapat diamati dan di ukur.
- b. Urutan tujuan menentukan langkah selanjutnya dalam modul ini.
- c. Pengujian diagnostik untuk mengukur latar belakang, pengetahuan, dan kemampuan siswa merupakan prasyarat untuk penyelesaian modul.
- d. Kembangkan alasan atau dasar pemikiran mengapa modul ini penting bagi siswa.
- e. Kegiatan pembelajaran bertujuan untuk membantu dan membimbing peserta didik dalam memperoleh keterampilan yang ditetapkan dalam tujuan
- f. Kembangkan post-test untuk mengukur pembelajaran siswa dalam kaitannya dengan seberapa baik mereka menguasai tujuan modul.

---

<sup>34</sup> Nasution, (2005)

- g. Menyiapkan pusat sumber berupa bacaan bagi siswa ketika memerlukannya.

Komponen modul meliputi tujuan pembelajaran yang jelas dan spesifik, panduan guru, lembar kegiatan siswa, lembar kerja, kunci lembar kerja, lembar ujian, dan daftar periksa.<sup>35</sup>

Setiap ragam bentuk bahan ajar, pada umumnya memiliki sejumlah karakteristik tertentu yang membedakannya dengan bentuk bahan ajar yang lain. Begitu pula untuk modul, bahan ajar ini memiliki beberapa karakteristik, antara lain untuk sistem pembelajaran mandiri, merupakan program pembelajaran yang utuh dan sistematis, mengandung tujuan, bahan atau kegiatan, dan evaluasi, disajikan secara komunikatif (dua arah), diupayakan agar dapat mengganti beberapa peran pengajar, cakupan bahasa terfokus dan terukur, serta mementingkan aktivitas belajar pemakai<sup>36</sup>.

Menurut Widodo (2008)<sup>37</sup> Petunjuk penulisan modul dikeluarkan oleh Departemen Umum Pendidikan Kejuruan Menengah. Direktorat Pendidikan Dasar dan Menengah Departemen Pendidikan Nasional pada tahun 2003, modul yang dikembangkan harus mampu meningkatkan motivasi dan efisiensi penggunaan. Modul hendaknya memperhatikan ciri-ciri modul, khususnya sebagai berikut:

*a. Self Instructional*

Peserta didik dapat belajar sendiri dengan modul yang dikembangkan khusus agar siswa dapat belajar sendiri.

*b. Self Contained*

---

<sup>35</sup> Sriyono, "Teknik Belajar Mengajar Dalam CBSA."

<sup>36</sup> Prastowo, "Creative Guide to Making Innovative Teaching Materials."

<sup>37</sup> Widodo & Jasmadi, (2008)

*Self contained* artinya seluruh materi pembelajaran suatu keterampilan atau sub keterampilan yang dipelajari terkandung dalam keseluruhan modul.

c. *Stand Alone* (Berdiri Sendiri)

*Stand alone* atau berdiri sendiri artinya modul dikembangkan tanpa ketergantungan pada bahan ajar lain atau tidak boleh digunakan bersama bahan ajar lain.

d. *Adaptif*

Modul harus mempunyai kapasitas yang tinggi untuk beradaptasi dengan perkembangan ilmu pengetahuan dan teknologi..

e. *User Friendly*

Keramahan Menggunakan bahasa yang sederhana, mudah dipahami dan menggunakan istilah-istilah yang umum merupakan salah satu bentuk keramahan. Elemen-elemen yang harus dipenuhi dalam Menyusun modul, antara lain konsistensi, format, dan organisai, spasi/halaman kosong.

Dalam pandangan Prastowo (2012)<sup>38</sup>, ternyata modul dapat disusun dalam struktur sebagai berikut:

- a. Judul modul, berisi nama modul mata kuliah tertentu
- b. Petunjuk umum, termasuk penjelasan langkah-langkah yang akan dilakukan sepanjang kursus.
- c. Materi modul berisi penjelasan rinci tentang materi yang akan diajarkan pada setiap pertemuan.
- d. Penilaian semester, meliputi penilaian tengah semester dan penilaian akhir semester untuk mempersiapkan materi

---

<sup>38</sup> Prastowo, (2012)

Menurut Hamdani (2011)<sup>39</sup> penyusunan sebuah modul pembelajaran diawali dengan urutan kegiatan sebagai berikut:

- a. Menentukan header modul yang dikompilasi.
- b. Menyiapkan karya sumber dan karya referensi lainnya.
- c. Mengidentifikasi kompetensi inti, melakukan penelitian terhadap materi pembelajaran dan merancang bentuk kegiatan pembelajaran yang sesuai
- d. Identifikasi indikator perolehan keterampilan dan rancang bentuk dan jenis penilaian yang akan disajikan.
- e. Merancang bentuk penulisan modul.
- f. Mempersiapkan proyek modul.

#### **D. Kearifan Lokal**

Kearifan lokal diartikan oleh masyarakat pada umumnya sebagai pengetahuan setempat (*lokal knowledge*), kecerdasan setempat, (*lokal genius*), dan kebijakan setempat atau *lokal wisdom*. Menurut Swansea dalam <sup>40</sup>, kearifan lokal dan keunggulan lokal merupakan kebijaksanaan manusia yang bersandar pada filosofi nilai-nilai, cara-cara, dan perilaku yang melembaga secara tradisional. Kearifan lokal adalah nilai yang dianggap baik dan benar, sehingga dapat bertahan dalam waktu yang lama, bahkan melembaga.

Menurut keraf (2010)<sup>41</sup>, bahwa kearifan lokal adalah sebagai berikut:

- a. Kearifan tradisional adalah milik komunitas. Demikian pula dikenal sebagai pengetahuan tentang manusia, alam dan relasi dalam alam juga milik komunitas. Tidak ada pengetahuan atau kearifan tradisional yang bersifat individual.

---

<sup>39</sup> Hamdani, (2011)

<sup>40</sup> Mariane, (2014)

<sup>41</sup> Keraf, (2010)

- b. Kearifan tradisional adalah milik holistic, karena menyangkut pengetahuan dan pemahaman tentang seluruh kehidupan dengan segala relasinya di alam semesta. Alam adalah jaringan kehidupan yang lebih luas dari sekedar jumlah keseluruhan bagian yang terpisah satu sama lain. Alam adalah rangkaian relasi yang terkait satu sama lain. Sehingga pemahaman dan pengetahuan tentang alam harus merupakan suatu pengetahuan menyeluruh.
- c. Berbeda dengan ilmu pengetahuan barat yang mengklaim dirinya sebagai universal, kearifan tradisional bersifat lokal, karena terkait dengan tempat yang partikular dan konkret. Kearifan dan pengetahuan tradisional selalu menyangkut pribadi manusia yang partikular (komunitas masyarakat adat itu sendiri) dan relasinya dengan alam. Tetapi karena manusia dan alam bersifat universal, kearifan dan pengetahuan tradisional dengan tidak di rekayasa pun menjadi universal pada dirinya sendiri. Kendati tidak memiliki rumusan universal sebagaimana dikenal dalam ilmu pengetahuan modern, kearifan tradisional ternyata ditemukan disemua masyarakat adat suku asli diseluruh dunia, dengan substansi yang sama, baik dalam dimensi teknis maupun dalam dimensi moralnya.

Berdasarkan uraian mengenai definisi kearifan lokal diatas, dapat disimpulkan bahwa kearifan lokal adalah suatu gagasan konseptual yang hidup dalam masyarakat berupa sikap, nilai-nilai, etika, cara-cara, perilaku, kepercayaan, keyakinan, adat istiadat, hukum adat, pandangan, kemampuan, dan pengetahuan dari komunitas atau masyarakat lokal untuk mengelolah lingkungan hidup, tradisi, dan budaya setempat.

Sedangkan menurut Aprianto (2008)<sup>42</sup> mengatakan bahwa yang menurut perspektif cultural, kearifan lokal adalah berbagai nilai yang diciptakan, dikembangkan dan dipertahankan oleh masyarakat yang menjadi pedoman hidup mereka. Termasuk berbagai mekanisme dan cara untuk bersikap, bertingkah laku dan bertindak yang di tuangkan sebagai suatu tatanan sosial, terdapat lima dimensi cultural tentang kearifan lokal yaitu:

- a. Pengetahuan, yaitu informasi dan data tentang karakter keunikan lokal serta pengetahuan dan pengalaman masyarakat untuk menghadapi masalah serta solusinya. Pengetahuan lokal penting untuk diketahui derajat keunikan pengetahuan yang dikuasai oleh masyarakat setempat untuk menghasilkan inisiasi lokal.
- b. Budaya lokal, yaitu berkaitan dengan unsur-unsur kebudayaan yang telah terpola sebagai tradisi lokal, yang meliputi sistem nilai, Bahasa, tradisi, teknologi.
- c. Keterampilan lokal, yaitu keahlian dan kemampuan masyarakat setempat untuk menerapkan dan memanfaatkan pengetahuan yang dimiliki.
- d. Sumber lokal, yaitu sumber yang dimiliki masyarakat untuk memenuhi kebutuhan dasarnya dan melaksanakan fungsi-fungsi utamanya
- e. Proses sosial lokal, berkaitan dengan bagaimana suatu masyarakat dalam menjalankan fungsi-fungsinya, sistem tindakan sosial yang dilakukan, tata hubungan sosial serta control sosial yang ada.

Menurut Kutanegara (2014)<sup>43</sup>, menyatakan kearifan lokal memiliki nilai lebih material atau spiritual, dan memiliki penjelasan rasional atas keseluruhan praktiknya. Pada berbagai praktik kearifan lokal gotong royong, masyarakat pelaku mendapatkan manfaat nilai lebih material dan spiritual.

---

<sup>42</sup> Aprianto, (2008)

<sup>43</sup> Kutanegara, (2014)

Gotong royong memiliki beragam Bahasa daerah dengan makna sama yaitu bekerjasama untuk suatu tujuan Bersama secara sukarela.

#### **E. Kerangka Pikir**

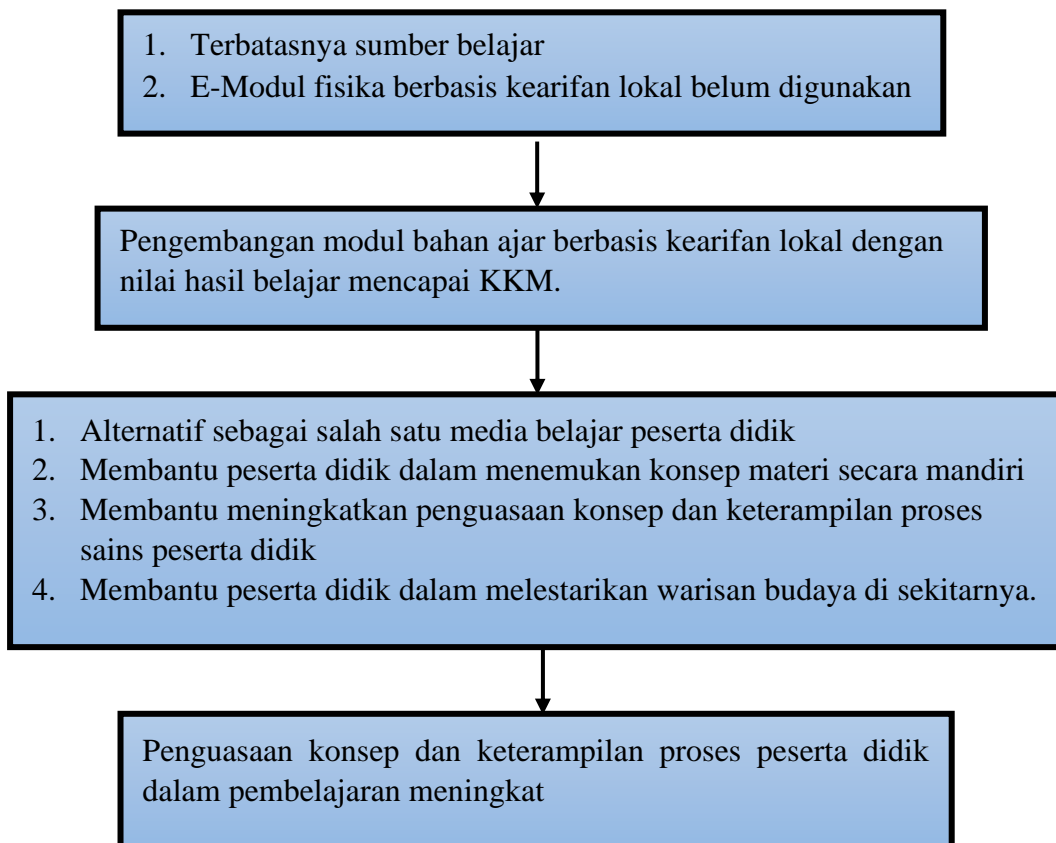
Bahan ajar yang digunakan dalam pembelajaran fisika sebenarnya sudah memenuhi kriteria untuk kelayakan, baik kelayakan isi, penyajian serta Bahasa. Akan tetapi bahan ajar, salah satunya modul masih belum memadai sehingga proses pembelajaran menjadi kurang bermakna. Dengan hal semacam itu bisa mengindikasikan siswa menjadi malas belajar, sehingga mengakibatkan penguasaan konsep dan keterampilan proses sains dalam pembelajaran fisika masih kurang. Selain itu belum terlihat adanya pengembangan modul yang dapat mengintegrasikan nilai-nilai budaya atau fenomena yang ada lingkungan di sekitar mereka. Dikhawatirkan nilai-nilai atau budaya kearifan lokal yang diwariskan oleh nenek moyang kita dan dikembangkan serta dijaga oleh masyarakat akan luntur dan hilang.

Dari observasi yang telah dilakukan, tampak dari hasil rata-rata penilaian penguasaan konsep siswa dan keterampilan proses sains siswa masih kurang. Banyak factor yang mempengaruhi penguasaan konsep siswa. Penguasaan konsep fisika yang kurang, mengakibatkan pula nilai pada mata pelajaran fisika menurun. Dengan keadaan seperti itu maka, proses keterampilan sains siswa pun tidak bisa optimal.

Keterampilan proses sains siswa dapat dikembangkan dengan banyak cara seperti dengan pengitegrasian percobaa dari suatu fenomena ataupun peristiwa yang ada dilingkungan sekitar. Selain itu modul fisika berbasis kearifan lokal akan sangat membantu siswa selama proses pembelajaran maupun proses kegiatan menemukan dan memecahkan masalah dalam

praktikum. Sehingga modul berbasis kearifan lokal dapat membantu meningkatkan penguasaan konsep siswa dalam mata pelajaran fisika.

Dengan dikembangkannya modul fisika berbasis kearifan lokal yang mampu meningkatkan penguasaan konsep dan keterampilan proses sains siswa, maka akan terjadi keseimbangan atau keharmonisan antara pengetahuan sains dengan penanaman perilaku ilmiah yang sesuai dengan karakter bangsa dan nilai kearifan lokal yang ada dilingkungan itu sendiri. Warisan kearifan lokal yang berupa budaya, fenomena ataupun nilai-nilai yang ada dimasyarakat akan tetapi lestari. Kerangka berpikir pada penelitian yang ada dimasyarakat akan tetap lestari. Kerangka berpikir pada penelitian ini ditunjukkan pada gambar



Gambar 2. 2 Kerangka Pikir



## **BAB III**

### **Metode Penelitian**

#### **A. Etika Penelitian**

Menurut Mutchan Sutjono, semua riset yang melibatkan manusia sebagai subjek berdasarkan empat prinsip dasar etika penelitian, yaitu: 1. Menghormati orang (*respect for person*), 2. Manfaat (*beneficence*), 3. Tidak membahayakan subjek penelitian (*non-maleficence*), dan 4. Keadilan. (*Justice*)<sup>44</sup>.

##### 1. Respect For Person

Peneliti mempertimbangkan hak-hak subjek untuk mendapatkan informasi yang terbuka berkaitan dengan jalannya penelitian serta mempertimbangkan secara mendalam terhadap kemungkinan bahaya dan penyalahgunaan penelitian. Selain itu, subjek memiliki hak kebebasan menentukan pilihan bebas dari paksaan berpartisipasi dan kegiatan penelitian.

##### 2. Beneficence

Beneficence adalah memberikan keuntungan pada objek penelitian, melakukan penelitian sesuai dengan prosedur penelitian guna mendapatkan yang bermanfaat semaksimal mungkin bagi subjek penelitian dan dapat digeneralisasikan ditingkat populasi. Keharusan secara etik untuk mengusahakan manfaat sebesar-besarnya dan memperkecil kerugian atau resiko bagi subjek dan memperkecil kesalahan penelitian.

##### 3. Non-Maleficence

Salah satu butir yang utama adalah mengurangi bahaya terhadap subjek serta melindungi subjek.

---

<sup>44</sup> Sujatno Muchtan, *Etika Penelitian. In: Metodologi Penelitian Biomedis Edisi 2* (Bandung: Danamartha Sejahtera Utama, 2008).

#### 4. Justice

Aspek ini merupakan suatu tindakan memberikan keadilan. Pada penelitian ini semua subjek diperlakukan dengan baik tanpa adanya perbedaan dalam penelitian ini peneliti tidak membedakan antara responden satu dengan yang lainnya.

### **B. Jenis Penelitian**

Penelitian dan Pengembangan (R&D) adalah jenis penelitian yang bertujuan untuk mengembangkan atau meningkatkan produk atau proses tertentu, termasuk dalam bidang pendidikan.<sup>45</sup> berpendapat bahwa metode R&D memang sering digunakan untuk menghasilkan produk tertentu, termasuk produk pendidikan seperti modul pembelajaran. Dalam konteks penelitian ini, pengembangan modul pembelajaran berbasis kearifan lokal Laqlayang Lake di Kabupaten Polewali Mandar diharapkan dapat memberikan manfaat bagi peserta didik dalam memahami materi pelajaran dan mengenal kearifan lokal daerah mereka. Selain itu, pengujian keefektifan produk juga penting dilakukan untuk mengetahui sejauh mana produk tersebut dapat meningkatkan hasil belajar peserta didik.

### **C. Pendekatan Penelitian**

Pendekatan berarti cara pandang atau paradigma dalam suatu ilmu yang digunakan dalam memahami sesuatu<sup>46</sup>. Pendekatan yang dipakai dalam penelitian ini adalah pendekatan pedagogic dan psikologis. Untuk lebih jelasnya, kami paparkan ulasannya sebagai berikut :

---

<sup>45</sup> Sugiyono, (2010)

<sup>46</sup> Nata Abudin, *Metodologi Studi Islam* (Jakarta: Rajangfindo Persada, 2004).

### 1. Pendekatan Pedagogik

Pendekatan ini dilakukan atau digunakan untuk mengetahui kemampuan pendidik dalam melaksanakan proses pembelajaran, terutama dalam kompetensi pedagogis yang dimiliki. Pelaksanaan pembelajaran dimulai dari perencanaan, pelaksanaan dan evaluasi hasil pembelajaran serta mampu memahami peserta didik dari segala karakternya, khususnya dalam peningkatan hasil belajar. Pendekatan ini juga digunakan untuk mengembangkan potensi yang ada pada peserta didik untuk mengaktualisasikan berbagai teori-teori pendidikan.

### 2. Pendekatan Psikologi

Pendekatan Psikologis psikologis yang dimaksud dalam penelitian ini adalah pendekatan yang didasarkan pada kondisi obyektif pendidikan peserta didik yang diteliti dengan mempertimbangkan keadaan yang dihadapi oleh peserta didik, khususnya pada saat pembelajaran berlangsung dan keadaan pendidik saat melaksanakan pembelajaran.

## **D. Model Pengembangan**

Model pengembangan yang digunakan dalam penelitian pengembangan ini adalah model ADDIE (*Analysis, Design, Development, Implementation, and Evaluation*). Alasan dalam penelitian pengembangan ini menggunakan model ADDIE karena memiliki tahapan-tahapan yang sistematis dan mudah dipelajari. Model ADDIE merupakan model pengembangan yang memiliki tahapan-tahapan yang sistematis, sederhana, mudah dipahami dan dalam pengembangannya melibatkan penilaian diri.

## **E. Lokasi Penelitian**

Penelitian ini dilaksanakan di SMP Negeri 3 Tinambung Kabupaten Polewali Mandar Tahun pelajaran 2023/2024.

## **F. Subjek Penelitian**

Dalam pengembangan modul Fisika berbasis kearifan lokal *laqlayang lake*, subjek penelitiannya adalah peserta didik kelas VIII SMP Negeri 3 Tinambung Kabupaten Polewali Mandar Tahun Pelajaran 2023/2024 berjumlah 22 orang.

## **G. Tahapan Pengembangan Penelitian**

### **a) Analisis (*Analyze*)**

Kegiatan utama tahap analisis adalah menganalisis perlunya pengembangan bahan ajar baru dan menganalisis syarat-syarat serta kelayakan pengembangan bahan ajar baru. Pengembangan bahan ajar baru diawali oleh adanya masalah dalam sumber belajar yang sudah diterapkan. Masalah dapat terjadi karena sumber belajar yang digunakan sulit dipahami oleh peserta didik, serta perlunya inovasi baru untuk bahan ajar agar dapat meningkatkan motivasi belajar peserta didik.

Tahap *analysis* dilakukan untuk mengetahui kelayakan apa bila bahan ajar modul digunakan. Berdasarkan tahap *analysis* yang telah dilakukan dengan melakukan wawancara pada guru mata pelajaran, bahan ajar yang tersedia sulit dipahami oleh peserta didik sehingga perlu adanya inovasi bahan ajar baru yang dapat memudahkan peserta didik dalam memahami materi. Materi gaya gravitasi dan gerak-gerak planet merupakan salah satu materi yang berkaitan erat dengan

kehidupan peserta didik, oleh sebab itu perlu adanya bahan ajar yang mampu mendorong peserta didik untuk lebih memahami materi yang akan diajarkan.

Analisis pendekatan pembelajaran diperlukan untuk melakukan kegiatan pembelajaran di kelas. Pengembangan modul fisika dapat digunakan dalam proses pembelajaran, materi tekanan mudah dipahami apa bila dikaitkan dengan kehidupan sehari-hari. Berdasarkan data yang diperoleh selanjutnya peneliti akan merancang bahan ajar berupa modul.

**b) Desain (*Design*)**

Tahap perancangan dalam penelitian R&D biasanya terdiri dari tiga langkah yaitu Media selection (pemilihan media): Memilih media pembelajaran yang sesuai dengan tujuan pembelajaran dan karakteristik peserta didik, Format selection (pemilihan format): Memilih format atau bentuk modul pembelajaran yang tepat, seperti tulisan, gambar, atau multimedia dan Initial design (rancangan awal): Merancang produk atau modul pembelajaran berdasarkan hasil pemilihan media dan format yang telah dilakukan.

Setelah tahap design, langkah selanjutnya adalah tahap development, di mana modul pembelajaran akan dibuat dan dikembangkan berdasarkan rancangan awal yang telah dibuat pada tahap design. Tahap ini meliputi beberapa kegiatan seperti penulisan isi modul, pengembangan media seperti gambar dan diagram, penyusunan tes, serta tahap revisi dan pengeditan. Setelah tahap development selesai, modul pembelajaran kemudian akan diuji coba pada peserta didik untuk mengetahui keefektifan dan kelayakan

produk yang telah dikembangkan. Jika produk dinyatakan efektif, maka modul pembelajaran dapat digunakan secara luas sebagai bahan ajar pada proses pembelajaran di sekolah. Namun, jika masih terdapat kekurangan atau kelemahan, maka tahap revisi dan pengembangan produk akan dilakukan untuk memperbaiki dan memperbaiki kualitas produk.

**c) *Development* (pengembangan)**

Tahap evaluasi ahli adalah tahap yang sangat penting dalam proses pengembangan modul pembelajaran. Pada tahap ini, modul akan dievaluasi oleh ahli yang memiliki keahlian dan pengalaman di bidang yang relevan dengan isi modul. Evaluasi ahli dilakukan untuk memastikan bahwa modul yang dibuat memiliki isi yang akurat, tampilan yang menarik, bahasa yang mudah dipahami, serta ilustrasi atau gambar yang relevan dan mendukung pembelajaran. Hal ini bertujuan agar modul yang dihasilkan benar-benar berkualitas dan efektif dalam membantu proses pembelajaran peserta didik. Setelah evaluasi ahli dilakukan, modul akan direvisi sesuai dengan masukan dan saran yang diberikan oleh ahli.

Menurut Rochmad (2012)<sup>47</sup> Dalam penelitian pengembangan, penilaian terhadap kevalidan, kepraktisan, dan keefektifan harus dilakukan secara komprehensif untuk mendapatkan hasil pengembangan yang berkualitas. Dalam konteks prototipe model atau perangkat pembelajaran, penilaian terhadap kriteria-kriteria ini akan membantu memastikan bahwa pengembangan tersebut memenuhi standar kualitas yang diinginkan, dapat diimplementasikan dengan

---

<sup>47</sup> Rochmad, (2012)

baik, dan memberikan manfaat yang signifikan bagi proses pembelajaran oleh Akker (1999)<sup>48</sup> dan kriteria-kriteria di atas merupakan beberapa aspek yang dapat digunakan untuk menilai kualitas produk dalam konteks penelitian pengembangan oleh Nieveen (1999)<sup>49</sup>. Akker (1999)<sup>50</sup> dan Nieveen (1999)<sup>51</sup> menyatakan bahwa dalam penelitian pengembangan, penilaian terhadap kevalidan, kepraktisan, dan keefektifan harus dilakukan secara komprehensif untuk memastikan bahwa pengembangan yang dilakukan berkualitas tinggi dan memberikan manfaat yang diharapkan. Ketiga kriteria ini saling melengkapi untuk menghasilkan produk pengembangan yang valid, praktis, dan efektif dalam mencapai tujuan yang ditetapkan.<sup>52</sup> menyatakan:” *The three quality aspects of validity, practicality, and effectiveness are indeed applicable to a wider array of educational products beyond just learning materials. When evaluating educational products, it is crucial to ensure their validity, which means that they accurately measure what they are intended to measure and align with the desired learning outcomes. By applying the criteria of validity, practicality, and effectiveness to a wider range of educational products, stakeholders can make informed decisions about the quality and suitability of these products for their intended purposes.*”

Dalam konteks pengembangan bahan pembelajaran, kita sering kali berbicara tentang kualitas produk pendidikan. Namun, penting juga untuk mempertimbangkan bahwa tiga aspek kualitas tersebut

---

<sup>48</sup> Akker, (1999)

<sup>49</sup> Nieveen, (1999)

<sup>50</sup> Akker, (1999)

<sup>51</sup> Nieveen, (1999)

<sup>52</sup> Nieveen, (1999)

(validitas, praktis, dan efektif) dapat diterapkan pada rangkaian produk pendidikan yang lebih luas.

### 3. Kevalidan

Validitas sering dinilai melalui dua aspek penting: validitas isi (*content validity*) dan validitas konstruk (*construct validity*).<sup>53</sup> menyatakan: “*validity in the context of intervention design refers to two important aspects: content validity and construct validity*”.

Dengan memperhatikan validitas isi dan validitas konstruksi, desainer intervensi memastikan bahwa desain intervensi mereka didasarkan pada pengetahuan mutakhir dan mencakup konten yang relevan serta bahwa komponen-komponen intervensi secara konsisten terkait satu sama lain.

Media pembelajaran, penting untuk melibatkan penilaian dari para ahli guna memvalidasi kualitas media yang telah dibuat. Penilaian dari para ahli bertujuan untuk mengukur sejauh mana media pembelajaran tersebut memenuhi standar kualitas yang diinginkan. Aspek-aspek yang dinilai dalam penilaian oleh para ahli meliputi kualitas isi dan tujuan, Aspek Instruksional dan Aspek Teknis. Apabila media pembelajaran memenuhi ketiga aspek tersebut dengan kriteria baik, maka media tersebut dapat dinyatakan layak atau valid. Apabila media pembelajaran memenuhi ketiga aspek tersebut dengan kriteria baik, maka media tersebut dapat dinyatakan layak atau valid.

---

<sup>53</sup> Akker, (1999)



#### 4. Kepraktisan

Kepraktisan perlu dipertimbangkan dalam penelitian pengembangan oleh <sup>54</sup> menyatakan bahwa *“practicality from the perspective of user perception, it refers to the extent to which users or other experts perceive the intervention as appealing and usable in normal”*.

kepraktisan dapat dipahami sebagai sejauh mana pengguna atau pakar lainnya mempertimbangkan intervensi tersebut menarik, mudah digunakan, dan dapat digunakan dalam situasi kehidupan nyata.

Kepraktisan dapat dinilai dari perspektif para ahli dan praktisi, serta dari tingkat keterlaksanaannya dalam kondisi lapangan oleh guru dan peserta didik. Dalam penelitian pengembangan media, jika media tersebut memenuhi persyaratan teoritis yang baik dan mendapatkan umpan balik positif dari para ahli, praktisi, guru, dan peserta didik, serta mendemonstrasikan tingkat keterlaksanaan yang baik dalam kondisi lapangan, maka dapat dikatakan bahwa media tersebut praktis. Namun, penting untuk melakukan evaluasi menyeluruh dan iteratif untuk memastikan kepraktisan media dalam pengembangan yang lebih lanjut.. Kategori indikator yang dapat digunakan untuk mengukur tingkat kepraktisan dalam penelitian pengembangan:

- (a) Hasil angket respon guru dan peserta didik menunjukkan bahwa produk benda memenuhi kriteria baik.
- (b) Observer dalam lembar observasi menyatakan bahwa media yang dikembangkan dapat digunakan oleh guru dan peserta didik.

#### 5. Keefktifan

---

<sup>54</sup> Akker, (1999)

Kefektifan menurut Akker (1999)<sup>55</sup> bahwa , *effectiveness refers to the extent to which the experiences and outcomes with the intervention align with the intended aims.*

Keefektifan merujuk pada sejauh mana sebuah intervensi atau tindakan dapat mencapai tujuan yang dimaksudkan dan menghasilkan hasil yang konsisten.

Media pembelajaran yang digunakan efektif jika tujuan-tujuan pembelajaran yang ditetapkan dapat dicapai dibandingkan dengan kriteria tertentu. Pencapaian kompetensi atau ketuntasan belajar yang dicapai oleh siswa menggunakan media tersebut dengan kriteria yang telah ditetapkan. Jika siswa berhasil mencapai standar penguasaan minimal yang ditetapkan, maka media pembelajaran tersebut dianggap efektif.

#### **d) *Implementation (implementasi /eksekusi)***

Tahap ini adalah lanjutan dari tahap pengembangan. Tahap implementasi setelah revisi, semua rancangan media pembelajaran yang telah dikembangkan diterapkan dalam situasi pembelajaran yang nyata setelah melalui proses revisi. Implementasi media pembelajaran berupa modul setelah revisi melibatkan uji coba produk pada kelompok kecil sebagai langkah awal sebelum penggunaan yang lebih luas. Meskipun uji coba terbatas pada kelompok kecil memberikan wawasan awal tentang kepraktisan media pembelajaran, penting untuk dicatat bahwa implementasi yang lebih luas dan evaluasi yang lebih komprehensif dapat diperlukan sebelum media pembelajaran diadopsi secara luas dalam konteks yang lebih besar. Uji coba terbatas adalah langkah awal dalam mengevaluasi kepraktisan media pembelajaran

---

<sup>55</sup> Akker, (1999)

sebelum dilakukan penggunaan yang lebih luas. Uji coba terbatas dari satu orang guru mata pelajaran dan 23 orang peserta didik dari SMP Negeri 3 Tinambung Kabupaten Polewali Mandar.

**e) *Evaluation (evaluasi)***

Evaluasi adalah tahap akhir dari model ADDIE. Pada tahap ini peneliti melakukan evaluasi dengan cara membagikan soal kepada peserta didik hal ini dengan tujuan peneliti dapat mengetahui seberapa besar pemahaman peserta didik setelah menggunakan bahan ajar yang telah dikembangkan.

**H. Instrumen penelitian**

Instrumen penelitian yang digunakan untuk mengumpulkan data dalam penelitian ini adalah lembar validasi, angket tanggapan guru, angket tanggapan peserta didik, dan lembar kerja tes hasil belajar peserta didik

**1. Lembar validasi**

Lembar validasi digunakan untuk mengumpulkan data yang berkaitan dengan validitas dalam proses validasi ini, penting untuk melibatkan pakar dan praktisi, data yang dikumpulkan dari dua validator tersebut akan digunakan untuk menganalisis validitas modul pembelajaran berbasis kearifan lokal *laqlayang lake* di Kabupaten Polewali Mandar. Menggunakan tabel validasi perangkat diadaptasi dan dimodifikasi sesuai dengan kebutuhan modul lokal berbasis intelijen yang terus berkembang.

Teknik pengumpulan hasil validasi modul dengan cara membagikan modul dan tabel validasi kepada praktisi dan ahli sebagai validator. Tabel validasi berisi deklarasi terkait komponen yang ingin Anda validasi. Misalnya untuk aspek teknis presentasi, buatlah pernyataan tentang efektivitas teknik penyampaian materi atau kejelasan instruksi yang digunakan dan Untuk

komponen pendukung penyajian materi, buat pernyataan mengenai keberagaman sumber belajar atau kecukupan media yang digunakan, serta keterkaitan modul dengan kearifan lokal *Laqlayang lake* di Kabupaten Polewali Mandar.

## **2. Angket respon**

Angket yang digunakan adalah angket guru dan angket Peserta didik. Kuesioner umpan balik digunakan untuk mengetahui tanggapan pengguna, khususnya guru dan siswa, terhadap produk modular yang sedang dikembangkan dan untuk mengetahui tingkat kepraktisan produk yang sedang dikembangkan. Selain itu, data ini dapat digunakan untuk meningkatkan kendaraan yang sedang dikembangkan.

## **3. Tes hasil belajar**

Tes yang digunakan untuk mengukur tingkat kecerdasan modul meliputi beberapa aspek. Hasil pembelajaran meningkat setelah menggunakan modul pembelajaran berbasis kearifan lokal pada topik esai penelitian. Soal pilihan ganda berjumlah 15 soal, setiap soal mempunyai 5 pilihan jawaban (A, B, C, D dan E). Peserta didik hanya perlu memilih satu jawaban yang benar untuk setiap pertanyaan. Jika menjawab benar maka mendapat skor 5 (lima).

### **I. Teknik analisis data**

Analisis data dilakukan untuk memperoleh pemahaman khusus mengenai keberhasilan modul pembelajaran yang dikembangkan.

Penelitian ini menggunakan teknik analisis data kuantitatif.

Analisis data kuantitatif dalam penelitian ini menggunakan statistik deskriptif. Data diperoleh dari lembar validasi alat dan angket umpan balik

untuk mengetahui validitas, praktikalitas, dan efektivitas modul pembelajaran yang dikembangkan.

Data hasil validasi oleh para ahli guna menjelaskan kevalidan dan kelayakan penggunaan modul pembelajaran yang telah dibuat. Data hasil uji coba digunakan tingkat kevalidan, kepraktisan, dan keefektifan dari penggunaan bahan ajar modul pembelajaran berbasis kearifan lokal *laqlayang lake* di Kabupaten Polewali Mandar.

Menurut Indonesia (2008)<sup>56</sup>, valid merupakan menurut cara yang semestinya, berlaku, dan sah. Dalam penelitian ini modul pembelajaran berbasis kecerdasan lokal dikatakan valid apabila memenuhi kategori sesuai pada empat aspek nilai (komponen penyajian isi, komponen kelayakan isi, komponen kebahasaan, dan komponen isi yang terintegrasi dengan kecerdasan lokal *Laqlayang lake* Danau di Kabupaten Polewali Mandar) berdasarkan dua orang validator.

Menurut Indonesia (2008)<sup>57</sup>, Praktis artinya mudah dan menyenangkan untuk dipakai.

Dalam penelitian ini modul pembelajaran lokal berbasis otak dianggap mencapai kepraktisan jika mencapai tingkat kepraktisan yang diperoleh dari umpan balik guru dan siswa setelah menggunakan modul pembelajaran berbasis kearifan lokal dengan menggunakan angket umpan balik dan didukung dengan hasil mengamati kepraktisan pelaksanaan proses pembelajaran menggunakan modul pembelajaran berbasis kearifan lokal *laqlayang lake* di Kabupaten Polewali Mandar.

---

<sup>56</sup> Indonesia, (2008)

<sup>57</sup> Indonesia.

Sedangkan menurut Indonesia (2008)<sup>58</sup>, efektif berarti memiliki konsekuensi atau mampu membawa hasil. Sebuah media pembelajaran dapat dikatakan efektif ditinjau dari hasil belajar kognitif peserta didik. Dalam penelitian ini modul pembelajaran berbasis kearifan lokal *laqlayang lake* di Kabupaten Polewali Mandar akan memenuhi kriteria efektivitas jika siswa mencapai tipe kinerja yang diperoleh dari tes hasil belajar setelah menggunakan modul pembelajaran kearifan lokal *laqlayang lake* di Kabupaten Polewali Mandar.

#### **a. Analisis Data Kevalidan**

Validasi kriteria validitas modul merupakan ukuran pengujian keabsahan atau keabsahan suatu instrumen sebelum lanjut ke tahap pengujian. Modul divalidasi dan data validasi diperoleh dari ahli dan praktisi. Uji validitas yang digunakan dalam analisis ini adalah Indeks Validitas Aiken yang dirumuskan dalam Retnawati<sup>59</sup> sebagai berikut.

$$V = \frac{\Sigma s}{n(c - 1)}$$

Keterangan:

V = Indeks kesepakatan rater (validator) mengenai validasi butir

s = Skor yang ditetapkan setiap rater/validator dikurangi skor terendah yang dipakai

n = Banyaknya rater (validator)

c = Banyaknya kategori yang dapat dipilih oleh rater (validator)

---

<sup>58</sup> Indonesia, (2008)

<sup>59</sup> Retnawati, (2016)

Tabel 3. 1 Kategori validasi perangkat media pembelajaran dengan rumus Aiken V Menurut Retnawati (2016)<sup>60</sup>

Rentang	Kriteria
$V > 0,8$	Sangat Valid (SV)
$0,4 \leq V \leq 0,8$	Valid (V)
$nV \leq 0,4$	Kurang Valid (KV)

Kriteria yang digunakan untuk menentukan suatu modul mempunyai tingkat validitas yang sesuai adalah nilai validitas seluruh aspek paling sedikit berada dalam kategori validitas. Apabila tujuan tersebut tidak tercapai maka perlu dilakukan peninjauan kembali berdasarkan saran dan dukungan atau dengan mempertimbangkan aspek-aspek yang dianggap kurang. Kemudian dilakukan validasi ulang dan dianalisis kembali. Lakukan terus menerus hingga mencapai nilai V minimal yang masuk dalam kategori valid.

#### **b. Analisis Kepraktisan Penggunaan Modul Pembelajaran**

Data analisis aktual diambil dari angket respon guru dan peserta didik serta lembar observasi, kemudian dianalisis untuk memperoleh data aktual modul. Analisis praktisnya menggunakan rumus persentase sebagai berikut menurut Retnawati<sup>61</sup>.

$$P = \frac{f}{n} \times 100\%$$

Keterangan:

P = Persentase Kepraktisan

f = Jumlah respon positif peserta didik dari setiap aspek yang muncul

<sup>60</sup> Retnawati.

<sup>61</sup> Ali Nurdin, "Manajemen Pendidikan" (HAJA Mandiri, 2007).

$n$  = Jumlah seluruh peserta didik

Kriteria yang ditetapkan untuk mengidentifikasi siswa yang mempunyai respon positif terhadap modul pembelajaran berbasis kecerdasan lokal adalah apabila 70 siswa yang dijadikan subjek tes mempunyai nilai minimal dalam kategori positif, maka dari data yang diperoleh maka dapat dipertimbangkan hasilnya. Efektif dalam penggunaannya <sup>62</sup>.

Tabel 3. 2 Tabel Kriteria kepraktisan Modul<sup>63</sup>

No	Rumus	Klarifikasi
1	$> + 1,8 \times sb_i$	Sangat Praktis
2	$i + 0,6 \times sb_i < x \leq + 1,8 \times sb_i$	Praktis
3	$i - 0,6 \times sb_i < x \leq + 0,6 \times sb_i$	Cukup Praktis
4	$- 1,8 \times sb_i < x \leq - 0,6 \times sb_i$	Kurang Praktis
5	$\leq - 1,8 \times sb_i$	Tidak Praktis

Keterangan:

$i$  (Rerata Ideal) =  $\frac{1}{2}$  (skor maksimal ideal + skor minimum ideal)

$sb_i$  (Simpangan Baku Ideal) =  $\frac{1}{6}$  ( skor maksimun ideal-skor minimum ideal)

$X$  = Skor Empiris

### c. Analisis Keefektifan Modul Pembelajaran

Tes hasil belajar diukur dengan menggunakan analisis deskriptif. analisis deskriptif adalah analisis yang digunakan untuk memberikan gambaran atau deskripsi tentang data yang ada, untuk menggambarkan karakteristik data secara sistematis dan ringkas, tanpa melakukan inferensi atau membuat kesimpulan yang berlaku untuk umum <sup>64</sup>.

<sup>62</sup> Nurdin.

<sup>63</sup> Eko Putro Widoyoko, "Penilaian Hasil Pembelajaran Di Sekolah," *Yogyakarta: Pustaka Pelajar* 1, no. 2 (2014): 8.

<sup>64</sup> Dr Sugiyono, "Metode Penelitian Pendidikan," 2014.



Analisis deskriptif digunakan untuk mendeskripsikan skor dari semua variabel yang ada mendeskripsikan skor dari semua variabel dalam penelitian yang ini. Pada Teknik penyajian data berupa :

- a. Membuat tabel distribusi frekuensi
- b. Menentukan nilai rata-rata skor (mean)

Keterangan :

$\mu$  = Mean Score

$f_1$  = Frekuensi

$x_1$  = Nilai ke-1

- c. Standar deviasi

$$s = \sqrt{\frac{f_1(x_1 - \mu)^2}{n-1}} \quad 65$$

Keterangan:

$s$  = Standar deviasi

$\mu$  = Mean Score

$f_1$  = Frekuensi

$x_1$  = Nilai ke-1

$n$  = Jumlah responden

- d. Kategori hasil belajar

Tabel 3. 3 : Kategori Ketuntasan Belajar Peserta Didik

NO	Interval	Kategori
1	$X \geq KKM$	Tuntas
2	$X < KKM$	Tidak Tuntas

---

<sup>65</sup> Nana Sudjana, "Metode Statistika," Bandung: Tarsito 168 (2005).

## **BAB IV**

### **HASIL DAN PEMBAHASAN**

#### **A. Deskripsi Hasil Penelitian**

Penelitian ini merupakan penelitian pengembangan modul fisika berbasis kearifan lokal budaya Laqlayang Lake untuk peserta didik kelas VIII SMP Negeri 3 Tinambung Kabupaten Polewali Mandar. Penelitian ini dilakukan dengan tujuan untuk menciptakan modul fisika berbasis kearifan lokal yang memenuhi kriteria valid, praktis dan efektif. Penelitian ini menggunakan model ADDIE yang mencakup lima tahapan yaitu *Analysis, Design, Development, Implementation and Evaluation*.

Analisis data yang diidentifikasi dan dijelaskan secara rinci pada bab 3 sesuai dengan hasil penulisan. Langkah-langkah yang diambil untuk membuat modul dan hasil analisis data diuraikan pada bagian berikut. Uraian tersebut dapat menjadi bahan pertimbangan sehingga pada akhirnya diperoleh modul pembelajaran yang tepat. Selain itu, masing-masing tahap ini akan diuraikan dalam bagian-bagian berikut.

##### **1. Deskripsi tahap *Analysis***

###### **a. *Front-end analysis* (analisis ujung depan)**

*Front-end analysis* bertujuan menawarkan dan mendeskripsikan problem awal yang didapatkan pada proses pembelajaran maka dari itu perlu untuk dilakukan pengembangan modul. Informasi ini didapatkan dari wawancara kepada peserta didik sebanyak 3 orang pada hari jumat 5 mei 2023 melalui beberapa pertanyaan. Pertanyaan yang diajukan mencakup tentang bagaimana pelaksanaan pembelajaran dilakukan dan hal pendukung dalam pelaksanaan pembelajaran.

Hasil dari wawancara tersebut diperoleh bahwa proses pembelajaran secara umum berjalan dengan baik tetapi dalam penggunaan media pembelajaran tidak digunakan secara efektif. Belum terdapat penerapan media atau produk yang dapat memaksimalkan pengetahuan peserta didik pada materi dengan mendampingi proses pembelajaran. Peserta didik kebanyakan memperoleh materi ajar di *google* lalu mendownload di dalam *handphone*-nya untuk dipelajari. Situasi seperti ini akan mengurangi perhatian peserta didik pada saat proses pembelajaran karena pada umumnya ketika menggunakan *handphone* kebanyakan peserta didik tidak memanfaatkannya dengan baik. *Handphone* bisa saja mengalihkan perhatian peserta didik pada saat berlangsungnya proses pembelajaran. Keluh kesah lainnya ialah peserta didik tidak mudah meninjau ulang terkait bahan ajar/topik pembelajaran yang telah dijelaskan oleh gurunya. Hal ini disebabkan pada pelaksanaan pembelajaran masih menyiapkan buku untuk menulis materi yang dijelaskan oleh gurunya sehingga keadaan ini menjadikan peserta didik tidak terlalu mendalami materi yang diajarkan oleh gurunya. Berdasarkan permasalahan dasar yang telah didapatkan sebelumnya, maka peneliti ingin mengembangkan modul pembelajaran berbasis kearifan lokal.

b. *Learner analysis* (analisis peserta didik)

Langkah *learner analysis* bertujuan untuk memaparkan sasaran pengembangan dari modul bahan ajar. Pengembangan bahan ajar diperuntukkan kepada peserta didik kelas VIII SMP Negeri 3 Tinambung. Diperoleh karakteristik peserta didik melalui observasi langsung. Maksud kegiatan ini ialah untuk mengenal bahan ajar yang diperlukan oleh peserta didik.

Ketersediaan materi pembelajaran adalah salah satu yang memfasilitasi pembelajaran yang berkelanjutan dan efisien. Perangkat, metode dan strategi yang dikenal sebagai perangkat pembelajaran dimanfaatkan dalam peningkatan komunikasi guru dan peserta didik. Karakteristik peserta didik dapat diketahui melalui analisis peserta didik lebih suka belajar dengan perangkat pembelajaran yang dapat mereka miliki seperti catatan mereka sendiri atau buku pegangan atau modul yang mereka gunakan. Sehingga peneliti dapat menyimpulkan bahwa yang paling tepat untuk dilakukan ialah mengembangkan bahan ajar berupa modul.

Proses pembelajaran melalui kearifan lokal dapat mengoptimalkan perkembangan sosial dan kognitif peserta didik. Untuk mendapatkan perspektif yang berbeda dari mereka sendiri, peserta didik akan belajar dengan melibatkan lingkungan sekitarnya. Mereka akan mengkaji kebenaran tentang kepercayaannya berdasarkan kepercayaan daerahnya masing-masing dan mulai belajar dari sudut pandang masyarakat sekitarnya.

c. *Task analysis* (analisis tugas)

*Task analysis* ialah tahap awal apabila menguraikan desain instruksional. Pada tahap ini digunakan keterampilan dasar yang menentukan apa yang perlu diketahui peserta didik.

1) Analisis struktur isi

Sebelum melanjutkan ke tahap desain dan pengembangan, peneliti terlebih dahulu menganalisis struktur isi dengan menyesuaikan tujuan pembelajaran dengan kearifan lokal yang diterapkan dalam pembelajaran modul. Kemudian pilihlah bahan yang menurut Anda cocok, khususnya bahannya tekanan zat. Materi tekanan zat dianggap sangat cocok karena peserta didik kelas VIII SMP Negeri 3 Tinambung di Kabupaten Polewali

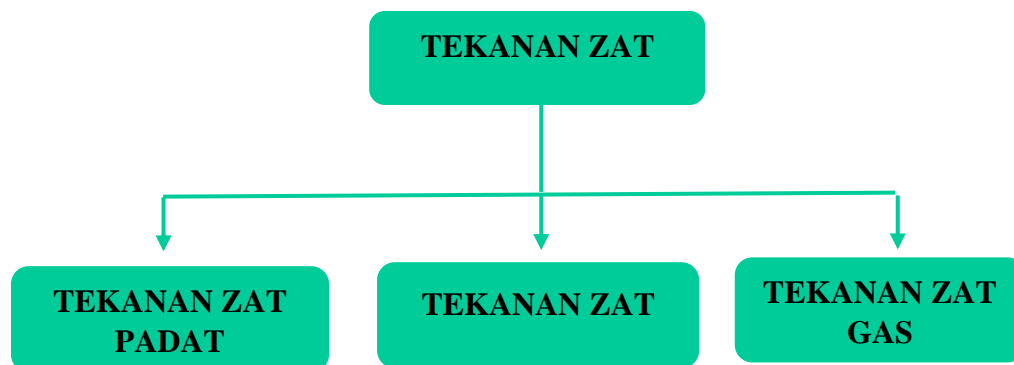
Mandar yang terletak pada bagian selatan berbatasan dengan laut sehingga kabupaten tersebut memiliki kondisi angin yang kencang dan sangat cocok untuk bermain *Laqlayang Lake*.

## 2) Analisis procedural

Selanjutnya, menganalisis jenis materi yang sesuai dengan kearifan lokal yang akan dimasukkan. Dua kegiatan yang digunakan untuk melakukan analisis procedural yaitu mengkaji sejumlah buku tentang kearifan lokal dan berdiskusi mendalam dengan para ahli untuk mengetahui validitas hubungan antara kearifan lokal dan materi tekanan zat gas akan menjadi sub topik yang dibahas dalam modul ini

### d. *Concept analysis* (analisis konsep)

Analisis konseptual meliputi analisis terhadap konsep-konsep yang akan diajarkan atau dimasukkan dalam modul. Sebagai bagian dari kegiatan analisis konsep, peneliti mengumpulkan referensi terkait tekanan zat dari berbagai sumber, antara lain jurnal penelitian, modul pembelajaran, *website* dan wawancara dengan beberapa pemain *Laqlayang Lake*. Referensi yang berhasil dikumpulkan peneliti kemudian dianalisis dengan mengelompokkan, mengkategorikan, menyortir, memilih, mengekstraksi, meringkas dan memverifikasi agar informasi Elemen yang sama tidak muncul di tema yang sama atau di bagian lain modul. Rancangan bahan ajar yang pertama disusun berdasarkan data dan dokumen yang telah diverifikasi, yang kemudian disusun dalam satuan atau subbagian. Draf awal kemudian ditulis ulang lagi, kali ini untuk memperbaiki kesalahan ejaan, kutipan, huruf, dan istilah lain yang mungkin tidak relevan bila digunakan. serta memastikan isi dan materinya akurat. Adapun peta konsep yang dimuat dalam modul sebagai berikut.



e. Perumusan Tujuan

Indikator-indikator yang diturunkan dari analisis tugas menjadi landasan bagi perumusan tujuan pembelajaran. Sehingga tujuan pembelajaran yang ingin dicapai dalam pembelajaran ialah:

- 1) Setelah membaca modul kearifan lokal, peserta didik dapat menjelaskan tekanan zat dan penerapannya dalam kehidupan sehari-hari pada gaya angkat pesawat
- 2) Setelah membaca modul kearifan lokal, peserta didik dapat melakukan percobaan untuk menyelidiki tekanan zat gas

Jadi tahap analisis merupakan salah satu kegiatan utama menganalisis perlunya pengembangan bahan ajar. Dalam tahap analisis terdapat beberapa yang dilakukan oleh peneliti diantaranya yaitu analisis ujung depan, tahap ini dilakukan dengan cara melakukan berupa wawancara kepada peserta didik. Namun peneliti menyatakan bahwa kekurangan pada tahap ini ialah kurangnya persiapan daftar pertanyaan yang diajukan kepada peserta didik terkait proses pembelajaran. Selain itu, untuk mengetahui karakteristik peserta didik dilakukan observasi langsung namun tindakan ini belum terlalu maksimal. Oleh karena itu, langkah yang paling tepat untuk tahap ini ialah

alangkah baiknya jika peneliti mengikuti atau terlibat langsung dalam proses pembelajaran di kelas minimal 3 kali agar data yang diperoleh lebih akurat.

## **2. Deskripsi tahap *design* (perancangan)**

Pembuatan modul prototipe melengkapi fase desain. Tahapan ini dapat diselesaikan setelah menetapkan rencana pembelajaran sebelumnya. Aspek terpenting dari tahap desain adalah memilih media dan format untuk konten dan membuat versi pertama, Berikut diuraikan langkah-langkah yang diambil pada tahap perancangan:

### **a. *Media selection* (pemilihan media)**

*Media selection* didasarkan pada karakteristik materi dan rencana pembelajaran. Ada delapan jenis media yang digunakan dalam pengembangan pembelajaran menurut (Suparyanto dan Rosad(2015,2020) dalam jurnal Muhammad (2022)<sup>66</sup> yaitu bahan cetak, pameran media, visual, video, computer, multimedia dan computer dan jaringan. Berdasarkan studi pendahuluan menunjukkan bahwa diperlukan media pembelajaran yang dikemas dengan materi pembelajaran. Peneliti memilih media cetak atau modul sebagai media pilihan karena proses pengembangannya yang lebih sederhana. Hal ini juga didasari oleh belum adanya bahan ajar yang memasukkan kearifan lokal.

### **b. *Format sselection* (pemilihan format)**

Jenis format modul ditentukan dan dipilih selama pemilihan format. Faktor kualitas modul seperti format, tata letak (seperti margin), bentuk dan ukuran font, ruang dan akurasi diperhitungkan saat memilih format. Format berikut digunakan dalam pengembangan modul:

---

<sup>66</sup> Muhammad Rudi Hartanto, Alifah Mumtaza, and Kharis Fadlullah Hana, "Pengembangan Media Promosi Melalui Tiktok Menurut Perspektif Ulama," *Jurnal Ekonomi Islam* 1, no. 2 (2022): 8-21.

Jenis Huruf : *Times New Roman*  
Orientasi Kertas : *Portrait*  
Ukuran Kertas : A4 (210 mm x 297 mm)  
Margin : Normal (3 inchi atas, kanan, bawah dan kiri)  
Ukuran Huruf : Judul Materi : 48 Bold  
Keterangan Gambar : 12 Bold  
Isi : 12 Bold


c. *Initial design* (rancangan awal)

Setelah pemilihan struktur modul, peneliti kemudian memilih, menyelidiki dan menyesuaikan tata letak konten untuk membuat susunan modul yang sesuai dan menarik secara visual. Format yang dipilih disesuaikan dengan masing-masing konten. Selain itu, penelliti memilih gambar yang paling mewakili isi modul. Modul yang dikemabangkan memiliki sampul, kata pengantar, daftar isi, deskripsi modul, petunjuk penggunaan modul dan tujuan pembelajaran. Bagian materi ini berisi informasi tentang tekanan zat, pengetahuan lokal permainan laqalayang lake. Ada 22 lembar lampiran modul yang didasarkan pada desain awal. Desain awal modul ialah sebagai berikut:





Gambar 4. 1 Sampul Depan Modul pada Rancangan Awal



Gambar 4. 2 Sampul Dalam Modul pada Rancangan Awal



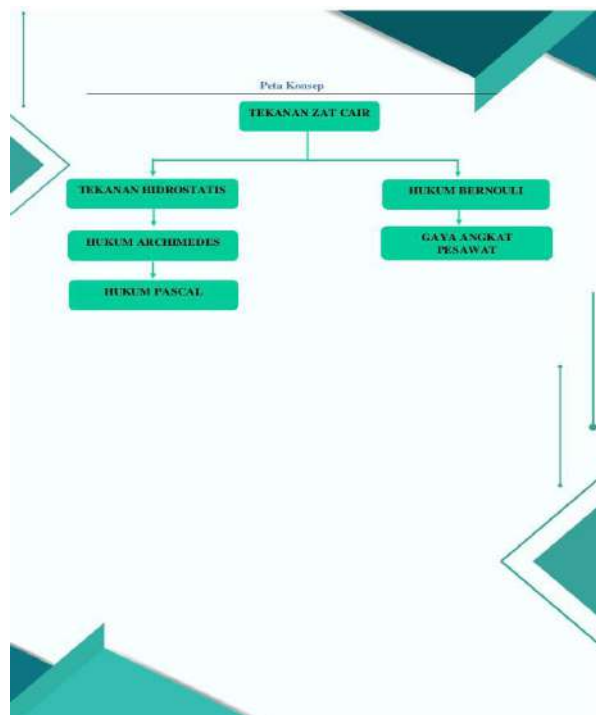
Gambar 4. 3 Kata Pengantar Modul pada Rancangan Awal



Gambar 4. 4 Daftar Isi Modul pada Rancangan Awal



Gambar 4. 5 Glosarium Modul pada Rancangan Awal



Gambar 4. 6 Peta Konsep Modul pada Rancangan Awal



Gambar 4. 7 Pendahuluan Kearifan Lokal Modul pada Rancangan Awal



Gambar 4. 8 Petunjuk Penggunaan Modul pada Rancangan Awal

**KEGIATAN PEMBELAJARAN**

A. Tujuan Pembelajaran

Setelah kegiatan pembelajaran 1 ini, peserta didik diharapkan dapat:

1. Menjelaskan dengan kata-kata sendiri tentang konsep tekanan zat
2. Menjelaskan dengan kata-kata sendiri tentang perbedaan tekanan hidrostatis, hukum Archimedes dan hukum Pascal
3. Menjelaskan dengan kata-kata sendiri tentang hukum Bernoulli

B. Uraian Materi

**1. Apa Tekanan Itu?**

Coba kita mengingat Kembali materi pada Bab 1 tentang gerak benda dan melihat bidai di lingkungan sekitar! Pada pembelajaran materi tersebut, kita sudah memahami tentang gaya bukan? Gaya adalah tarikan atau dorongan. Gaya dapat mengubah bentuk, arah dan kecepatan benda. Sekarang, apakah kamu ip situ tekanan? Tekanan sangat berhubungan dengan gaya dan luas permukaan benda. Agar kamu dapat dengan mudah memahaminya lebih dalam tentang tekanan,ayo kita lakukan aktivitas berikut!

akan semakin besar. Sebaliknya, semakin luas permukaan suatu benda, tekanan yang dihasilkan semakin kecil. Secara matematis, besaran tekanan dapat di tuliskan dalam persamaan sebagai berikut:

$$P = \frac{F}{A}$$

Dengan :

$P$  = Tekanan (N/m<sup>2</sup> yang disebut juga satuan pascal (Pa))

$F$  = Gaya (newton)

$A$  = Luas bidang (m<sup>2</sup>)


Setelah mengetahui bahwa besar tekanan dipengaruhi oleh besarnya gaya dan luas bidang, sekarang kamu tentunya dapat menjelaskan alasan! Ketika kamu berjalan di tanah berlumpur dengan menggunakan sepatu boot, kamu akan lebih mudah

Gambar 4. 9 Kegiatan Pembelajaran pada Rancangan Awal

berjalan dan tidak mudah terjebak masuk ke dalam lumpur dibandingkan dengan menggunakan sepatu dengan pijakan yang sempit.

**2. Tekanan Hidrostatik**

Indonesia merupakan negara yang memiliki lautan yang sangat luas. Tuhan telah menganugerahkan perona bawah laut Indonesia yang sangat indah sehingga kita patut mencayukari dan mengagunya. Perahkah kamu menyelam ke dalam laut untuk melihat biota bawah laut? Perhatikan gambar di bawah!



Ketika kamu menyelam, bagaimanakah kondisi telinga yang kamu rasakan? Apakah lidangamu terasa tertekan? Semakin dalam kamu menyelam ; kamu akan merasakan tekanan yang lebih besar . Kamu telah mengetahui bahwa ketahanan zat cair dan massa jenis zat cair memengaruhi tekanan yang dihasilkan oleh zat cair atau disebut dengan **tekanan hidrostatik**. Semakin dalam zat cair, semakin besar tekanan yang dihasilkan. Semakin besar massa jenis zat cair, semakin besar pula tekanan yang dihasilkan. Pada bagian sebelumnya kamu sudah memahami bahwa tekanan merupakan besarnya gaya per satuan luas permukaan tempat gay atau bekerja, secara matematis dirumuskan sebagai:

$$P = \frac{F}{A}$$

Gambar 4. 10 Materi Tekanan Hidrostatik Pada Rancangan Awal



Gambar 4. 11 Materi Tekanan Hidrostatis pada Rancangan Awal



Gambar 4. 12 Materi Hukum Archimedes pada Rancangan Awal




Gambar 4. 13 Materi Hukum Archimedes pada Rancangan Awal



Gambar 4. 14 Materi Hukum Archimedes pada Rancangan Awal




gambar 4. 15 Materi Hukum Archimedes pada Rancangan Awal



Gambar 4. 16 Materi Hukum Pascal pada Rancangan Awal



Fenomena menunjukkan bahwa tekanan yang diberikan pada zat cair dalam ruang tertutup akan diteruskan ke segala arah dengan besar yang sama. Hal ini merupakan bunyi dari hukum Pascal yang dikemukakan oleh Blaise Pascal (1623 - 1662). Blaise Pascal yang lahir pada 19 Juni 1623 adalah seorang ahli matematika dan geometri yang juga memodelkan ilmu filsafat dan agama. Meskipun tidak menempuh Pendidikan yang resmi, pada usia 12 tahun Pascal berhasil menciptakan mesin penghitung yang merentama pekerjaan ibunya sebagai petugas pematik pajak. Sepanjang hidupnya banyak penemuan yang ia publikasikan terutama pada bidang matematika. Selain itu, Pascal juga banyak melakukan karya-karya dalam bidang fisika hidrodinamika dan hidrostatika salah satunya adalah hukum Pascal. Coba perhatikan gambar di bawah merupakan penerapan hukum Pascal pada pompa hidrolik?



Jika pada penampang dengan luas  $A_1$  diberi gaya dorong  $F_1$ , maka akan dihasilkan tekanan  $p$  dapat dirumuskan:

$$p = \frac{F_1}{A_1}$$

Menurut hukum Pascal tekanan  $p$  tersebut diteruskan ke segala arah dengan sama besar, termasuk ke luas penampang  $A_2$ . Pada penampang  $A_2$  muncul gaya angkat  $F_2$  dengan tekanan:

$$p = \frac{F_2}{A_2}$$

Gambar 4. 17 Materi Hukum Pascal pada Rancangan Awal

Secara matematis diperoleh persamaan pada dongkrak hidrolik sebagai berikut.

$$\frac{F_2}{A_2} = \frac{F_1}{A_1} \text{ atau } F_2 = \frac{A_2}{A_1} F_1$$

Dengan:

- $p$  = Tekanan ( $N/m^2$ )
- $F_1$  dan  $F_2$  = Gaya yang diberikan (newton)
- $A_1$  dan  $A_2$  = Luas penampang ( $m^2$ )

Jika  $A_2$  lebih besar dari  $A_1$ , maka akan diperoleh gaya angkat  $F_2$  yang lebih besar dari  $F_1$ . Ini merupakan prinsip kerja dari pompa hidrolik. Apakah kamu sudah mampu menjawab mengapa pompa hidrolik mampu mengangkat motor atau mobil yang sangat berat dengan menggunakan gaya yang kecil padahal di dalam pompa hidrolik tersebut hanya berisi oli atau dapat berupa minyak?

Pompa hidrolik menerapkan prinsip dari Hukum Pascal. Pada pompa hidrolik terdapat luas penampang yang berbeda, yaitu luas penampang kecil ( $A_1$ ) dan luas penampang ( $A_2$ ). Perhatikan gambar yang tadi luas penampang kecil ( $A_1$ ) misalnya  $1 \text{ cm}^2$  akan diberi gaya yang kecil ( $F_1$ ) misalnya  $10 \text{ N}$ , sehingga menghasilkan tekanan ( $p$ ) sebesar  $10 \text{ N/cm}^2$ . Tekanan  $p$  ( $10 \text{ N/cm}^2$ ) akan diteruskan menuju luas penampang besar ( $A_2$ ) misalnya  $100 \text{ cm}^2$ .

$$\text{Sehingga } F_2 = \frac{A_2}{A_1} F_1$$

$$F_2 = \frac{100 \text{ cm}^2 \cdot 10 \text{ N}}{1 \text{ cm}^2} = 1.000 \text{ N}$$

Berdasarkan contoh tersebut dapat dilihat bahwa dengan memberikan gaya  $10 \text{ N}$  pada luas penampang kecil mampu menghasilkan gaya  $1.000 \text{ N}$  pada luas penampang besar. Berdasarkan prinsip inilah pompa hidrolik tersebut mampu mengangkat motor atau mobil yang cukup berat.

Gambar 4. 18 Materi Hukum Pascal pada Rancangan Awal

**5. Hukum Bernoulli**



Penambah kalian melihat kelinifan kapal layang-layang yang ada di lingkungan sekitar? Ketika pada saat proses penerbangan layang-layang maka gaya angkat yang digunakan akan mengalami penerapan seperti Gaya angkat pesawat.

Hukum Bernoulli ditemukan oleh ilmuwan asal Jerman, yaitu Daniel Bernoulli. Dari penemuan ini, Bernoulli berhasil menerbitkan sebuah buku berjudul *Hydrodynamica* pada tahun 1738.

Mungkin kalian penasaran dengan apa sih yang dikatakan Bernoulli tentang hukumnya ini? Adapun pernyataan Hukum Bernoulli adalah jumlah dari tekanan, energi kinetik tiap volume dan energi potensial tiap volume di setiap titik sepanjang aliran fluida adalah sama. Artinya, saat aliran fluida meningkat, tekanan fluida tersebut akan turun. Dengan demikian, energi potensial yang dimiliki fluida juga akan turun. Sebaliknya, saat kecepatan aliran fluida turun, tekanan fluida akan naik.

Persamaan hukum Bernoulli berkaitan dengan tekanan, kecepatan dan perbedaan ketinggian fluida. Untuk lebih jelasnya, perhatikan gambar berikut.



Gambar 4. 19 Materi Hukum Bernoulli pada Rancangan Awal

Secara matematis, Hukum Bernoulli dirumuskan sebagai berikut:

$$P_1 + \frac{1}{2} \rho v_1^2 + \rho_1 g h_1 = P_2 + \frac{1}{2} \rho v_2^2 + \rho_2 g h_2$$

Keterangan:  
 $P_1$  = Tekanan di pipa 1 ( $N/m^2$ )  
 $P_2$  = Tekanan di pipa 2 ( $N/m^2$ )  
 $\rho_1$  = Massa jenis pipa 1 ( $kg/m^3$ )  
 $\rho_2$  = Massa jenis pipa 2 ( $kg/m^3$ )  
 $v_1$  = Kecepatan fluida di pipa 1 ( $m/s$ )  
 $v_2$  = Kecepatan fluida di pipa 2 ( $m/s$ )  
 $h_1$  = Ketinggian penampang pipa 1 dari titik acuan ( $m$ )  
 $h_2$  = Ketinggian penampang pipa 2 dari titik acuan ( $m$ ), dan  
 $g$  = Percepatan gravitasi ( $m/s^2$ )

Penerapan hukum Bernoulli pada kehidupan sehari-hari dapat kita lihat pada gaya angkat pesawat pesawat di bagian sayapnya. Sayap pesawat bisa terbang yaitu gaya angkat pesawat harus lebih besar dari pada berat pesawat itu sendiri, gaya angkat pesawat itu di rumuskan sebagai berikut:

$$F_1 - F_2 = \frac{1}{2} \rho (v_1^2 - v_2^2) A$$

Keterangan:  
 $v_1$  = Kecepatan aliran udara di bawah sayap ( $m/s$ )  
 $v_2$  = Kecepatan aliran udara di atas sayap ( $m/s$ )  
 $A$  = Luas penampang sayap ( $m^2$ )  
 $\rho$  = Massa jenis udara ( $kg/m^3$ ), dan  
 $F_1 - F_2$  = Gaya angkat pesawat (N)

Gambar 4. 20 Materi Hukum Bernoulli pada Rancangan Awal



Gambar 4. 21 Rangkuman Modul pada Rancangan Awal



Gambar 4. 22 Daftar Pustaka Modul pada Rancangan Awal

Sebelum melakukan uji coba terbatas pada subjek penelitian dan validasi terhadap dua validator. Validasi dilakukan untuk mengetahui kelayakan

modul pengembangan untuk dilanjutkan pada tahap uji coba. Validasi modul ini berfokus pada empat komponen utama: komponen penyajian isi, komponen kelayakan isi, komponen kegrafikan dan komponen kebahasaan. *Prototype I* mengacu pada hasil desain awal modul.

Desain awal modul kemudian diimplementasikan dan dikembangkan menjadi *prototype I*. Seorang ahli atau validator akan mengevaluasi modul yang baru dikembangkan, yang akan digunakan sebagai *prototype* validasi I dalam kegiatan ini. Selain itu, modul pengembangan direvisi dengan menggunakan hasil validasi serta saran dan kritik validator sebagai acuan. *Prototype I* adalah produk dari tinjauan desain awal dan hasil modifikasi dari *prototype II* disebut *prototype* akhir .

Dalam tahap ini peneliti telah melakukan beberapa perencanaan pengembangan bahan ajar diantaranya yaitu pemilihan media. Dalam tahap ini peneliti mengembangkan berupa modul sehingga modul yang dikembangkan tentunya harus mampu menarik perhatian peserta didik. Salah satu kekurangan dari modul yang telah dikembangkan ialah gambar yang terdapat dalam modul sebagian besar diporelasi dari internet sehingga peneliti menyatakan bahwa alangkah baiknya jika modul berbasis kearifan lokal yang telah dikembangkan memuat gambar yang diperoleh dari ruang lingkup masyarakat Polewali Mandar agar hal tersebut mampu menarik perhatian peserta didik untuk membacanya.

### **3. Deskripsi tahap *Develop* (pengembangan)**

#### **a. *Expert appraisal* (penilaian para ahli)**

- 1) Hasil validasi ahli dan praktisi terhadap modul pembelajaran Fisika berbasis kearifan lokal Laqlayang Lake

Proses validasi dilakukan oleh dua orang ahli validasi. Modul yang digunakan dalam proses pembelajaran akan ditentukan kelayakannya dari hasil validasi. Sebagian besar waktu, penilaian ahli disajikan sebagai catatan singkat dengan saran untuk perbaikan dan pendapat mereka.

Tabel 4. 1 Nama-nama Validator Modul Berbasis Kearifan Lokal Laqlayang Lake

No	Nama	Jabatan	Keahlian
1	Suarti, S.Si., S.Pd., M.Pd	Dosen Pendidikan Fisika Tarbiyah dan Keguruan Alauddin Makassar	Ahli Bahasa, Ahli Desain dan Ahli Materi
2	Santih Anggereni, S.Si., M.Pd	Dosen Pendidikan Fisika Tarbiyah dan Keguruan Alauddin Makassar	Ahli Bahasa, Ahli Desain dan Ahli Materi

Penilaian ini biasanya disajikan dalam bentuk catatan kecil tentang perbaikan dan pendapat serta saran mereka, catatan-catatan tentang perbaikan oleh kedua validator dapat dilihat pada tabel 4.2 di bawah ini:

Tabel 4. 2 Komentar dan saran validator

No	Aspek	Komentar	
		Validator 1	Validator 2
A	Penyajian Isi	Ilustrasi tentang komponen urutan gambar yang masih sangat kurang, sumber gambar perlu diperjelas, konten isi modul lebih menonjol pada materi.	Kesesuai atau ketepatan ilustrasi dengan isi materi, sumber gambar kurang jelas serta daftar Pustaka yang dipakai masih kurang

No	Aspek	Komentar	
		Validator 1	Validator 2
B	Kelayakan Isi	Kedalaman materi harus seimbangkan sains dan kearifan lokal Laqlayang Lake keakuratan konsep masih perlu diakuratkan dengan materi, gambar sangat kurang, rujukan masih kurang menarik materi sebaiknya "Kearifan Lokal" lebih ditonjolkan	Keakuratan konsep masih kurang, keakuratan gambar dalam modul masih sangat kurang dan masih perlu ditambahkan
C	Kebahasaan	Kemampuan memotivasi peserta didik untuk merespon pesan atau informasi serta kemampuan mendorong berfikir kritis masih belum tersampaikan	Ketepatan penggunaan kaidah Bahasa perlu diperbaiki serta penggunaan istilah masih kurang konsisten
D	Kegrafikan	Menggambarkan isi atau materi ajar dan mengungkapkan karakter objek harus lebih difokuskan lagi pada "Laqlayang Lake" spasi	Desain sampul modul harus kontrasts dengan warna, penulisan harus diperhatikan karena banyak yang typo dan

No	Aspek	Komentar	
		Validator 1	Validator 2
		antara teks dan ilustrasi masih ada yang spasinya terlalu rapat serta format sajian atau tampilan sebaiknya dibuat semenarik mungkin tidak bersifat klasik	harus sesuai kaidah penulisan serta keterangan gambar harus ada.

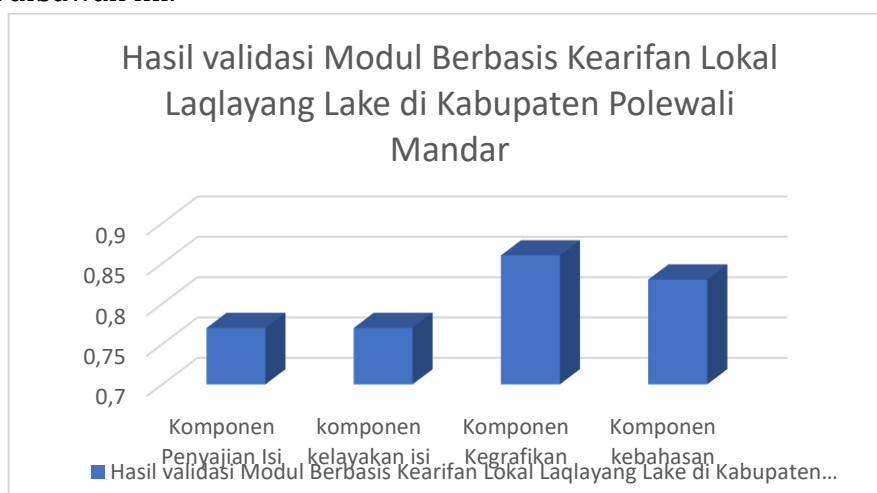
Validitas isi, komponen penyajian, komponen kegrafikan dan komponen kebahasaan merupakan empat bidang utama yang menjadi fokus validasi modul. Rincian analisis validasi modul pembelajaran yang dikembangkan untuk setiap aspek penilaian dan berbasis Kearifan Lokal Laqlayang Lake disajikan dibawah ini.

Tabel 4. 3 Hasil Validasi Modul Berbasis Kearifan Lokal Laqlayang Lake

No	Aspek Validasi	V	Keterangan
1	Validitas Isi	0,77	Valid
2	Validitas Konstruksi (Komponen Penyajian)	0,77	Valid
3	Validitas Konstruksi (Komponen Kegrafikan)	0,86	Sangat Valid
4	Validitas Kebahasaan	0,83	Sangat Valid
Rata-rata Penilaian Total		0,81	Sangat Valid

Berdasarkan hasil analisis data pada tabel diatas, diketahui nilai rata-rata total kevalidan modul pembelajaran fisika berbasis kearifan lokal Laqlayang Lake memiliki rata-rata validitas total sebesar 0,81. Nilai keseluruhan tersebut

berada dalam rentang nilai diatas 0,8 yang menempatkannya pada kategori “Sangat Valid“ ( $>0,8$ ) menurut kriteria validitas. Dengan demikian, modul pembelajaran fisika berbasis kearifan lokal yang telah dikembangkan memenuhi kriteria kevalidan dalam segala hal. Hal tersebut didasarkan pada kearifan lokal Laqlayang Lake. Hasil validasi modul yang digambarkan dalam grafik dibawah ini.



Gambar 4. 23 Grafik Hasil Validasi Modul Pembelajaran Berbasis Kearifan Lokal Laqlayang Lake di Kabupaten Polewali Mandar

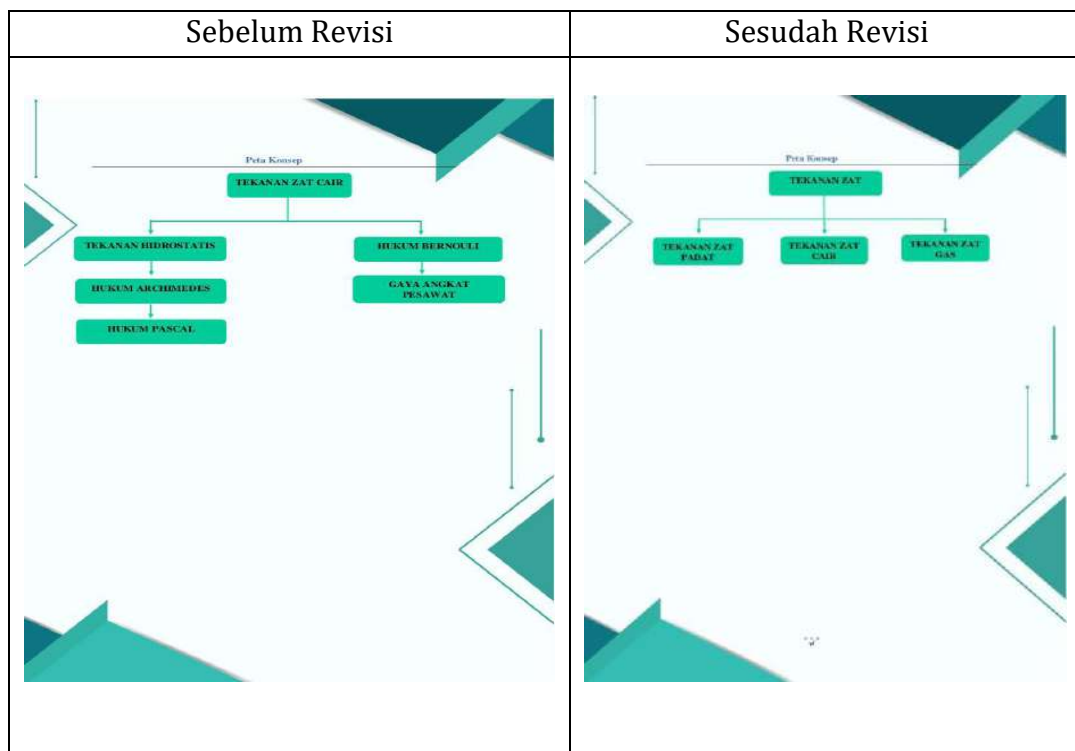
Perbaikan yang dilakukan pada modul sebagai hasil dari saran dan masukan kedua validator diuraikan di bawah ini.





Tabel 4. 4 Hasil revisi modul




Gambar 4. 24 Sampul Modul Sebelum dan sesudah di revisi



Gambar 4. 25 Peta konsep modul Sebelum dan sesudah di revisi

Sebelum Revisi	Setelah Revisi
<div style="text-align: center; border-bottom: 1px solid black; margin-bottom: 10px;">PENDAHULUAN</div> <p><b>A. Identitas Modul</b>            Mata Pelajaran : Fisika            Kelas : VIII            Alokasi Waktu : Menit            Judul Modul : Penerapan Fisika Fluida Dinamis Berbasis Keefektifan Lokal "Lajiyang Lake"</p> <p><b>B. Kompetensi Dasar</b></p> <p>3.2 Menganalisis gaya angkat pesawat dalam kehidupan sehari-hari            4.2 Melakukan percobaan tentang gaya angkat Lajiyang Lake berikut presentasi hasil percobaan dan penerapannya</p> <p><b>C. Deskripsi Singkat Materi</b></p> <div style="display: flex; align-items: flex-start;">  <div style="font-size: 0.8em;"> <p>Coba kalian amati benda disekitar kita, apakah benda itu sama dengan judul ini? Benda ini akan kita bahas ada lah benda yang memiliki sifat unik, yaitu : "gaya angkat pesawat"</p> <p>Pernahkah anda mengamati benda atau kejadian seperti pada gambar? Benda-benda di atas adalah contoh penerapan gaya angkat pesawat. Dapatkah anda menyebutkan bagian mana memiliki sifat gaya angkat pesawat sehingga benda tersebut dapat terbang. Sifat benda seperti dalam fisika di sebut Hukum Bernoulli di terapkan pada gaya angkat pesawat.</p> </div> </div>	<div style="text-align: center; border-bottom: 1px solid black; margin-bottom: 10px;">PENDAHULUAN</div> <p><b>A. Identitas Modul</b>            Mata Pelajaran : Fisika            Kelas : VIII            Alokasi Waktu : 4 JP (4 x 40 menit)            Judul Modul : Penerapan Fisika Tekanan Zat Berbasis Keefektifan Lokal "Lajiyang Lake"</p> <p><b>B. Kompetensi Dasar</b></p> <p>3.3 Menjelaskan tekanan zat dan penerapannya dalam kehidupan sehari-hari pada gaya angkat pesawat            4.3 Melakukan percobaan untuk menyelidiki tekanan zat gas</p> <p><b>C. Deskripsi Singkat Materi</b></p> <div style="display: flex; align-items: flex-start;">  <div style="font-size: 0.8em;"> <p>Coba kalian amati benda disekitar kita, apakah benda itu sama dengan judul ini? Benda ini akan kita bahas adalah benda yang memiliki sifat unik, yaitu : "gaya angkat pesawat"</p> <p>Pernahkah anda mengamati benda atau kejadian seperti pada gambar? Benda-benda di atas adalah contoh penerapan gaya angkat pesawat. Dapatkah anda menyebutkan bagian mana memiliki sifat gaya angkat pesawat sehingga benda tersebut dapat terbang. Sifat benda seperti dalam fisika di sebut Hukum Bernoulli di terapkan pada gaya angkat pesawat.</p> </div> </div>

Gambar 4. 26 Modul Sebelum dan sesudah di revisi

<div style="text-align: center; border-bottom: 1px solid black; margin-bottom: 10px;">KEGIATAN PEMBELAJARAN</div> <p><b>A. Tujuan Pembelajaran</b>            Setelah kegiatan pembelajaran 1 ini, peserta didik diharapkan dapat:</p> <ol style="list-style-type: none"> <li>Menjelaskan tentang karakteristik Tekanan zat</li> <li>Menjelaskan tentang perbedaan Tekanan Zat Padat, Tekanan Zat Cair dan Tekanan Zat Gas</li> </ol> <p><b>B. Urutan Materi</b></p> <p><b>1. Tekanan Zat</b></p> <p><b>a. Tekanan Zat Padat</b></p> <p>Ketika kamu mendorong mangkuk logam diatas plastik, berarti kamu telah memberikan gaya pada mangkuk logam. Besarnya tekanan yang dihasilkan mangkuk logam pada plastik bergantung pada besarnya dorongan (Gaya) yang kamu berikan dan luas permukaan pipisan atau luas bidang tekanannya. Konsep tekanan sama dengan penerapan gaya pada luas suatu permukaan. Sehingga, apabila gaya yang diberikan pada suatu benda (F) semakin besar, maka tekanan yang dihasilkan akan semakin besar. Sebaliknya, semakin luas permukaan suatu benda, tekanan yang dihasilkan semakin kecil. Satuan tekanan, besaran tekanan dapat dituliskan dalam persamaan sebagai berikut.</p> $P = \frac{F}{A} \quad (1)$ <p>Dengan:  <math>P</math> = Tekanan (N/m<sup>2</sup> yang disebut juga satuan Pascal (Pa))  <math>F</math> = Gaya (Newton)  <math>A</math> = Luas bidang (m<sup>2</sup>)</p> <p>• <b>Pengaman Diri</b></p> <p>Sebelum mengetahui bahwa besaran tekanan dipengaruhi oleh besarnya gaya dan luas bidang, sekarang coba kalian jelaskan alasan. Ketika kamu berjalan di atas halaman dengan menggunakan sepatu boot?</p>	<p><b>b. Tekanan Zat Cair</b></p> <p><b>a. Tekanan Hidrostatik</b></p> <p>Indonesia merupakan negara yang yang memiliki hutan yang sangat luas. Tumbuhan telah mengadaptasikan pesona bawah laut Indonesia yang sangat indah sehingga kita patut menyukainya dan menjaganya. Pernahkah kamu menyelam ke dalam laut untuk melihat biota bawah laut? Perhatikan gambar di bawah</p>  <p style="text-align: center; font-size: 0.8em;">Gambar 2. Melayan Melihat Pesona Air Laut Sumber: Internet</p> <p>Ketika kamu menyelam, bagaimanakah kondisi telinga yang kamu rasakan? Apakah telingamu terasa tertekan? Senakini dalam kamu menyelam, kamu akan merasakan tekanan yang lebih besar. Kamu telah mengetahui bahwa kedalaman zat cair dan massa jenis zat cair mempengaruhi tekanan yang dihasilkan oleh zat cair atau disebut dengan <b>tekanan hidrostatik</b>. Semakin dalam zat cair, semakin besar tekanan yang dihasilkan. Semakin besar massa jenis zat cair, semakin besar pula tekanan yang dihasilkan. Pada bagian sebelumnya kamu sudah memahami bahwa tekanan merupakan besarnya gaya per satuan luas permukaan tempat gaya itu bekerja, secara matematis dirumuskan sebagai:</p> $P = \frac{F}{A}$
---	---

Pada saat cair, gaya ( $F$ ) disebabkan oleh berat zat cair ( $w$ ) yang berada dalam benda, sehingga:

$$P = \frac{w}{A} \quad (1.2)$$


Karena berat ( $w$ ) =  $w \times g$   
 $w = \rho \times V$   
 $V = A \times h$  maka  
 dapat ditulis bahwa  $P = \frac{\rho \times g \times h \times A}{A}$  atau  $P = \rho \times g \times h$   
 dengan:  
 $P$  = Tekanan ( $N/m^2$  yang disebut juga satuan Pascal (Pa))  
 $m$  = Massa benda (kg)  
 $\rho$  = Massa jenis zat cair ( $kg/m^3$ )  
 $g$  = Percepatan gravitasi ( $m/s^2$ )  
 $h$  = Tinggi zat cair (m)  
 $V$  = Volume ( $m^3$ )

- Penugasan Diri**  
 Apakah kamu mengetahui bahwa manusia hanya mampu menahan hingga kedalaman kurang lebih 20 m? Hal ini dikarenakan pan-pan manusia tidak dapat menahan tekanan yang besar (>200.000 Pa). Coba jelaskan mengapa seperti itu?

**b. Hukum Archimedes**  
 Pernahkah kamu melihat kapal selam? Pada bagian sebelumnya kamu telah mengetahui bahwa dalam menarung kapal selam harus memperhatikan tekanan hidrostatik air laut. Hal ini terjadi perimbangan dalam menarung struktur dan penentuan bahan untuk membuat kapal selam.

Salah satu bahan yang takan terhalap tekanan hidrostatik air laut yang sangat besar adalah baja. Tetapi kamu bahwa baja merupakan logam yang utamanya terbuat dari campuran besi dan karbon? Dengan demikian baja memiliki massa jenis yang lebih besar dari pada massa jenis air laut. Coba kamu pikirkan mengapa kapal

selam atau pun kapal laut lainnya yang terbuat dari baja tidak tenggelam, padahal massa jenis baja jauh lebih besar dari pada massa jenis air laut?



**Gambar 3. Kapal Selam**  
 Sumber: *Internet Com*

Kamu dapat mengetahui bahwa ketika suatu benda dimasukkan ke dalam air, beratnya sedikit-sedikit berkurang. Peristiwa ini bukan berarti ada massa benda yang hilang. Berat benda berkurang saat dimasukkan ke dalam air, disebabkan oleh adanya gaya apung ( $F_a$ ) yang mendorong benda ke atas atau bertentangan dengan arah berat benda. Perhatikan gambar di samping Secara matematis, dapat dituliskan:

$$F_a = w_a - w_b$$

Sehingga,  
 $w_b = w_a - F_a$   
 dengan:  
 $F_a$  = Gaya apung (N)  
 $w_b$  = Berat benda di air (N)  
 $w_a$  = Berat benda di udara (N)

Peristiwa ini dipelajari oleh Archimedes yang hasilnya kemudian dinyatakan sebagai hukum Archimedes sebagai berikut:

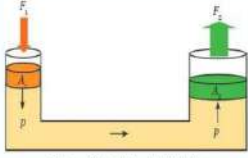
"Jika benda di celupkan ke dalam zat cair, maka benda itu akan mendapat gaya ke atas yang sama besar dengan berat zat cair yang didesak oleh benda tersebut"

- Penugasan Diri**  
 Bagaimana dengan kapal selam? Bagaimana kapal selam dapat terangkat, menyelam dan tergelam dalam air laut?

**c. Hukum Pascal**

Fenomena menunjukkan bahwa tekanan yang diberikan pada zat cair dalam ruang tertutup akan diteruskan ke segala arah dengan besar yang sama. Hal ini merupakan bunyi dari hukum Pascal yang dikembangkan oleh Blaise Pascal (1623 - 1662). Blaise Pascal yang lahir pada 19 Juni 1623 adalah seorang ahli matematika dan geometri yang juga mendalami ilmu filsafat dan agama. Meskipun tidak menempuh pendidikan yang resmi, pada usia 12 tahun Pascal berhasil mendapatkan mesin penghitung yang merupakan pekerjaan utamanya sebagai pengasuh perancis papak.

Sepanjang hidupnya banyak penemuan yang ia publikasikan terutama pada bidang matematika. Selain itu, Pascal juga banyak melakukan karya-karya dalam bidang fisika hidrostatika dan hidrostatika salah satunya adalah Hukum Pascal. Coba perhatikan gambar di bawah merupakan penerapan Hukum Pascal pada pompa hidrolik!



**Gambar 4. Model Dongkrak Hidrolik**  
 Sumber: *Dik. Kendahai*

Jika pada penampang dengan luas  $A_1$  diberi gaya dorong  $F_1$ , maka akan dihasilkan tekanan  $p$  dapat dituliskan:

$$p = \frac{F_1}{A_1} \quad (1.3)$$

Menurut hukum pascal tekanan  $p$  tersebut diteruskan ke segala arah dengan sama besar, termasuk ke luas penampang  $A_2$ . Pada penampang  $A_2$  timbul gaya angkat  $F_2$  dengan tekanan:

$$p = \frac{F_2}{A_2} \quad (1.4)$$

Secara matematis diperoleh persamaan pada dongkrak hidrolik sebagai berikut:

$$\frac{F_1}{A_1} = \frac{F_2}{A_2} \text{ atau } F_2 = \frac{A_2}{A_1} F_1 \quad (1.5)$$

Dengan:  
 $p$  = Tekanan ( $N/m^2$  atau yang disebut juga satuan Pascal (Pa))  
 $F_1$  dan  $F_2$  = Gaya yang diberikan (newton)  
 $A_1$  dan  $A_2$  = Luas penampang ( $m^2$ )

- Penugasan Diri**  
 Jika  $A_2$  lebih besar dari  $A_1$  maka akan diperoleh gaya angkat  $F_2$  yang lebih besar dari  $F_1$ . Ini merupakan prinsip kerja dari pompa hidrolik. Apakah kamu sudah mampu menjawab mengapa pompa hidrolik mampu mengangkat motor atau mobil yang sangat berat dengan menggunakan gaya yang kecil padahal di dalam pompa hidrolik tersebut hanya berisi udara atau dapat berupa minyak?

c. Tekanan Zat Gas



Gambar 5. Penerapan Gaya Angkat  
Kertas Pada Layang-Layang  
Sumber: Internet

Pada bagian sebelumnya kamu telah mempelajari bahwa zat padat dan zat cair memiliki tekanan. Bagaimana dengan gas? Apakah gas juga memiliki tekanan? Pernahkah kamu melihat Layang-Layang mengalami penerapan seperti Gaya angkat pesawat? Bagaimana Layang-Layang bisa terbang?

Hubungan antara Layang-Layang dan Gaya angkat pesawat terkait dengan prinsip dasar aerodinamika yang sama. Pada dasarnya, gaya angkat terjadi karena adanya perbedaan tekanan udara disekitar sebuah benda yang bergerak melalui udara.

Prinsip ini tidak hanya berlaku untuk pesawat, tetapi juga untuk layang-layang yaitu **Pertama** bentuk sayap sama seperti pesawat, Layang-Layang juga memiliki sayap yang dapat menciptakan gaya angkat. Sayap Layang-Layang biasanya memiliki bentuk tirus yang menghasilkan perbedaan kecepatan antara bagian atas dan bawahnya. Hal ini dikarenakan adanya perbedaan kemiringan perbedaan kecepatan antara dua permukaan Layang-Layang yang berkaitan dengan prinsip Bernoulli. Prinsip ini akan jelaskan bahwa jika kecepatan fluida (dalam hal ini udara) meningkat, tekanan dalam fluida tersebut akan menurun, dan sebaliknya. Dengan kata lain, ada hubungan invers antara kecepatan dan tekanan. Ketika Layang-Layang bergerak melalui udara, angin akan mengalir di sekitar permukaan Layang-Layang. Karena bentuk atas dan bawahnya, Pada saat angin melalu permukaan atas Layang-Layang, itu harus menempuh jarak yang lebih Panjang (karena bentuk Layang-Layang) yang menyebabkan kecepatan angin diatas Layang-Layang meningkat. Perbedaan tekanan antara permukaan atas dan bawah Layang-Layang akan timbul. Oleh karena itu, perbedaan kecepatan diatas dan

permukaan Layang-Layang merupakan faktor kunci dalam pembentukan gaya angkat pada Layang-Layang. Kedua tekanan udara angin yang melalui permukaan atas sayap Layang-Layang akan mengalami kecepatan yang lebih tinggi dari pada angin yang melalui permukaan bawahnya. Hal ini menyebabkan tekanan udara yang lebih rendah diatas sayap dan tekanan yang lebih tinggi di bawahnya, menciptakan gaya angkat. Demikian juga dengan Layang-Layang, gaya berat yang dimiliki oleh Layang-Layang. Gaya berat yang dimiliki oleh Layang-Layang akan ditahan oleh gaya angkat dari hembusan angin menyebabkan Layang-Layang tidak dapat jatuh ke bawah. Selangkas itu akan terbang digunakan sebagai penerapan yang merupakan kondisi Layang-Layang stabil di angkasa. Seperti pada gambar di bawah ini:



Gambar 6. Layang-Layang Berada Di Udara  
Sumber: Internet, Instagram

Gaya angkat (lift) ini diperoleh dari adanya perubahan kecepatan udara yang menentang Layang-Layang. Bila ada udara dengan massa (m) bergerak dengan kecepatan (v), kemudian membelok Layang-Layang dalam selang waktu (t) atau udara jali tersebut, maka Layang-Layang akan mendapat gaya sebesar:

$$F = \frac{mv}{t} \quad (...6)$$

Ketiga kecepatan angin gaya angkat pada Layang-Layang juga tergantung pada kecepatan angin. Semakin cepat angin melalui sayap Layang-Layang, semakin besar gaya angkat yang dihasilkan. Ketika Layang-Layang terbang diposisi keseimbangan, pusat tekanan dan pusat massa berada titik yang sama pada Layang-Layang. Jika pusat tekanan Layang-Layang berada berada di depan pusat massa Layang-Layang, akan ada keseimbangan pada Layang-Layang. Pada saat keseimbangan terjadi pada pusat massa akan menyebabkan Layang-Layang untuk pitch (berputar) naik atau turun tergantung pada arah saat aliran itu. Hal ini sangat buruk lagi stabilitas Layang-Layang, karena ketika Layang-Layang mulai mekanggang jauh dari posisi keseimbangan, aliran dinamisnya akan menjadi lebih tak terduga dan Layang-Layang akan berhenti memproduksi gaya angkat. Layang-Layang akan segera menjadi tidak stabil dan akan mengikuti jalur tak terduga. Hal ini pada akhirnya akan mengarah pada Layang-Layang kehilangan semua gaya angkat dan jatuh ke tanah.



Gambar 7. Layang-Layang Jatuh pada saat kecepatan angin tidak stabil  
Sumber: Internet

Komponen terbesar yang menghasilkan gaya angkat tersebut adalah hembusan sayap pesawat. Demikian juga dengan layang-layang gaya berat yang dimiliki oleh layang-layang ditahan oleh gaya angkat dari seluruh hembusan angin yang menyebabkan layang-layang tidak dapat jatuh ke bawah, sedangkan tili atau benang digunakan sebagai penerapan yang menjadikan kondisi layang-layang stabil di angkasa. Gaya angkat ini diperoleh dari kecepatan udara yang menentang layang-layang. Secara matematis Adapun rumus Hukum Bernoulli sebagai berikut:

$$p + \frac{1}{2} \rho v^2 + \rho gh = \text{Konstan} \quad (...6)$$

Atau

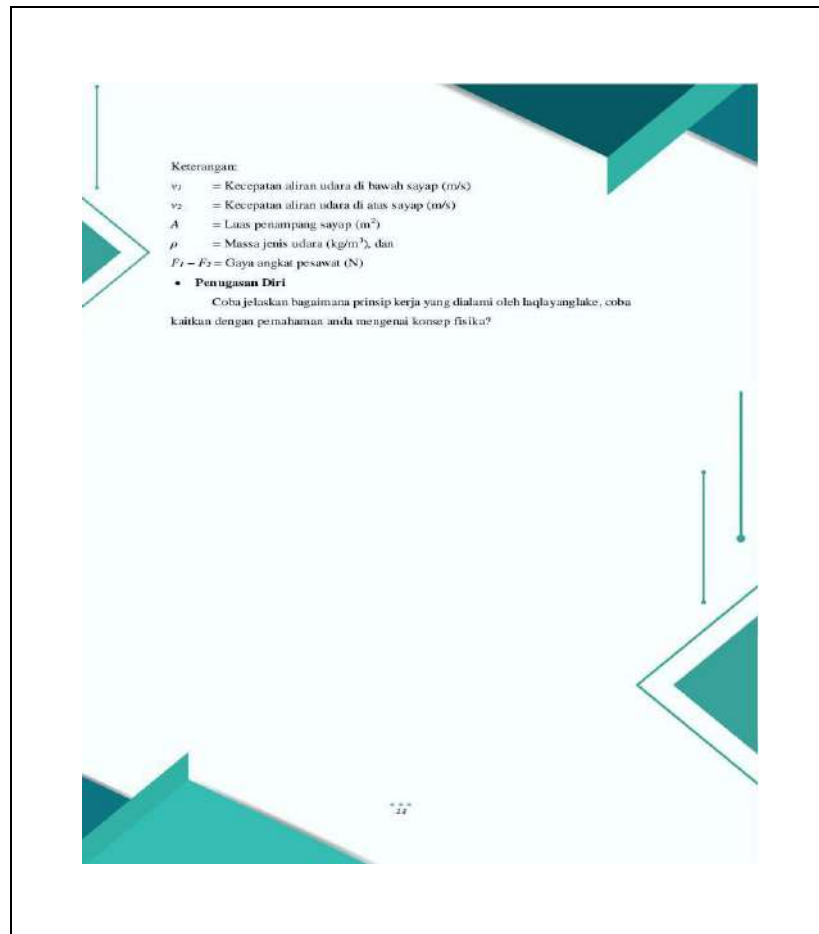
$$p_1 + \frac{1}{2} \rho_1 v_1^2 + \rho_1 g h_1 = p_2 + \frac{1}{2} \rho_2 v_2^2 + \rho_2 g h_2 \quad (...7)$$

Keterangan:

- $p_1$  = Tekanan 1 (Nm<sup>-2</sup>)
- $p_2$  = Tekanan 2 (Nm<sup>-2</sup>)
- $\rho_1$  = Massa jenis 1 (kg/m<sup>3</sup>)
- $\rho_2$  = Massa jenis 2 (kg/m<sup>3</sup>)
- $v_1$  = Kecepatan udara 1 (m/s)
- $v_2$  = Kecepatan udara 2 (m/s)
- $h_1$  = Ketinggian penampang 1 (m)
- $h_2$  = Ketinggian penampang 2 (m), dan
- $g$  = Percepatan gravitasi (m/s<sup>2</sup>)

Penerapan hukum Bernoulli pada kehidupan sehari-hari dapat kita lihat pada gaya angkat pesawat pesawat di bagian sayapnya. Syarat pesawat bisa terbang yaitu gaya angkat pesawat harus lebih besar dari pada berat pesawat itu sendiri, gaya angkat pesawat itu di rumuskan sebagai berikut:

$$F_1 - F_2 = \frac{1}{2} \rho (v_2^2 - v_1^2) A \quad (...8)$$



Gambar 4. 27 Materi modul yang sudah direvisi

## b. Uji Produk

Setelah divalidasi oleh validator, untuk mengakses e-modul fisika berbasis kearifan lokal yang telah dikembangkan melalui link:

### 1) Analisis Kepraktisan

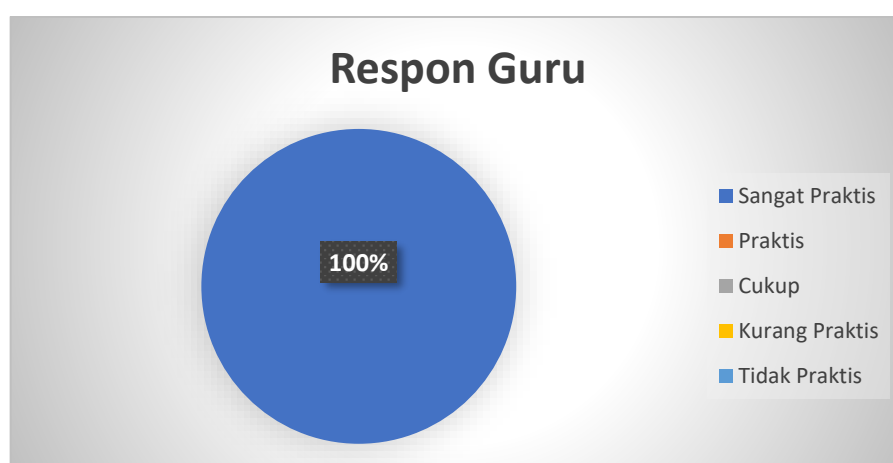
Tanggal 23 Februari 2024 sampai dengan 2 maret 2024 uji coba dilakukan di kelas VIII B yang berlangsung selama 3 kali pertemuan. Uji coba dilakukan kepada peserta didik yang berjumlah 22 orang. Dalam pertemuan pertama dilakukan sesi perkenalan dengan peserta didik dan menyampaikan materi tentang tekanan zat dan kearifan lokal Laqlayang Lake dan tahap ini pula

dilaksanakan penilaian pelaksanaan keterlaksanaan modul, dimana guru pengampuh mata pelajaran Fisika kelas VIII B yang bertindak sebagai observer. Sementara dipertemuan kedua dilakukan tahap evaluasi dengan membagikan soal kepada peserta didik dan pada pertemuan ke tiga peneliti membagikan angket kepada guru dan peserta didik untuk mengetahui tingkat respon guru dan peserta didik selama menggunakan modul pembelajaran Fisika berbasis kearifan lokal.

(a) Analisis respon guru dan peserta didik terhadap modul

Rekapitulasi perolehan nilai respon guru terhadap modul pembelajaran berbasis kearifan lokal Laqlayang Lake diulas pada tabel 4.4 sebagai berikut:  
Tabel 4. 5 Rekapitulasi Nilai Respon terhadap Kepraktisan Penggunaan Modul Berbasis Kearifan Lokal Laqlayang Lake

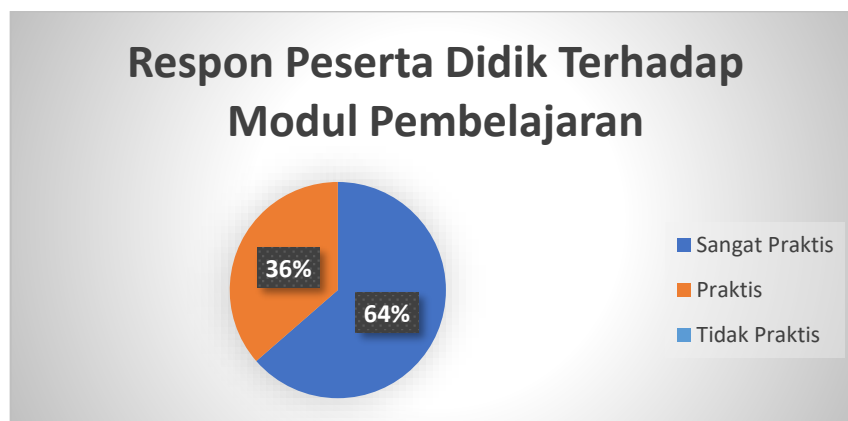
No	Rentang	Frekuensi	%	Kategori
1	$x > 54$	1	100	Sangat Praktis
2	$45 < x \leq 54$	8	0	Praktis
3	$35 < x \leq 45$	0	0	Cukup Praktis
4	$26 < x \leq 35$	0	0	Kurang Praktis
5	$x \leq 26$	0	0	Tidak Praktis
Jumlah		1	100	



Gambar 4. 28 Diagram Persentase Tingkat Kepraktisan Penggunaan Modul Pembelajaran Menggunakan Angket Respon Guru.

Angket respon guru terhadap modul pembelajaran berdasarkan tabel 4.4 dan gambar 4.28. Data nilai guru pada rentang  $x > 54$  dihitung dengan menggunakan data nilai dari guru Fisika. Hasilnya, modul pembelajaran fisika berbasis kearifan lokal mendapat tanggapan sangat praktis dari 100% responden. Tabel 4.5 menampilkan rangkuman respon peserta didik menggunakan modul pembelajaran berbasis kearifan lokal Laqlayang Lake. Tabel 4.6 ekapitulasi Perolehan Respon Peserta Didik terhadap Kepraktisan Penggunaan Modul Berbasis Kearifan Lokal Laqlayang Lake di Kabupaten Polewali Mandar.

No	Rentang	Frekuensi	%	Kategori
1	$x > 54$	14	63,6	Sangat Praktis
2	$45 < x \leq 54$	8	36,4	Praktis
3	$35 < x \leq 45$	0	0	Cukup Praktis
4	$26 < x \leq 35$	0	0	Kurang Praktis
5	$x \leq 26$	0	0	Tidak Praktis
Jumlah		22	100	



Gambar 4. 29 Diagram Persentase Tingkat Kepraktisan Penggunaan Modul Pembelajaran Menggunakan Angket Respon Peserta Didik

Data hasil respon peserta didik yang diperoleh setelah dianalisis dan tercantum pada tabel 4.5 dan diagram 4.28 menunjukkan bahwa analisis praktis penggunaan modul pembelajaran berbasis kearifan lokal Laqlayang

Lake berada pada rentang 63,6% sangat praktis dan 36,4% pada kategori praktis.

Rata-rata persentase peserta didik terhadap modul pembelajaran berbasis kearifan lokal Laqlayang Lake di Kabupaten Polewali Mandar berdasarkan teori yang ada produk dapat dikatakan praktis jika 70% peserta didik yang dijadikan sebagai mata pelajaran uji memiliki nilai minimal dalam kategori praktis.

(b) Analisis Keefektifan

Setelah memanfaatkan modul pembelajaran berbasis kearifan lokal, dilakukan evaluasi atau tes kepada peserta didik untuk mengetahui tingkat keefektifan penggunaan modul tersebut. Berdasarkan temuan penelitian, diperoleh nilai sebagai berikut:

Tabel 4. 7 Distribusi frekuensi nilai tes hasil belajar

No	Xi	Fi
1	93	1
2	87	5
3	80	5
4	73	6
5	67	2
6	53	1
7	40	1
8	33	1
Jumlah		22

Berdasarkan tabel 4.6, data kemudian di analisis menggunakan analisis deskriptif. Hasil analisis deskriptif dapat dilihat pada tabel 4.7



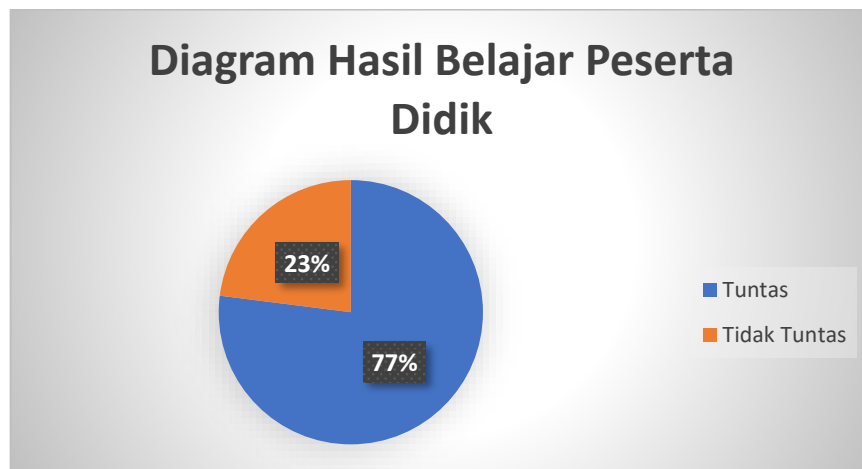
Tabel 4. 8 Data Analisis Deskriptif Tes Hasil Belajar

Parameter	Nilai
N	22
Range	60
Nilai Minimum	33
Nilai Maksimal	93
Mean	73,91
Standar Deviasi	15,06

Berdasarkan tabel 4.7, peserta yang menggunakan modul pembelajaran berbasis kearifan lokal memperoleh nilai tertinggi yaitu 93, sedangkan peserta didik yang memperoleh nilai terendah yaitu 33 pada tes hasil belajarnya. Hingga diperoleh nilai 73,91 yang merupakan nilai rata-rata seluruh peserta didik dibagi dengan jumlah peserta didik, atau nilai rata-rata hasil belajar. Rumus standar deviasi digunakan untuk menentukan besaran yang menggambarkan tingkat penyebaran nilai peserta didik. Hasilnya adalah 15,06. Berdasarkan pengetahuan lokal Laqlayang Lake di Kabupaten Polewali Mandar, berikut tabel dan diagram yang menggambarkan frekuensi hasil belajar peserta didik terhadap tingkat keefektifan modul pembelajaran.

Tabel 4. 9 Kategori Ketuntasan Belajar Peserta Didik Menggunakan Modul Pembelajaran Berbasis Kearifan Lokal Laqlayang Lake di Kabupaten Polewali Mandar.

No	Interval	F	%	Kategori
1	$X \geq KKM$	17	77	Tuntas
2	$X < KKM$	5	23	Tidak Tuntas



Gambar 4. 30 Diagram Persentase Ketuntasan Belajar Peserta Didik

Berdasarkan tabel 4.7 dan diagram 4.30, peserta didik yang menggunakan modul pembelajaran berbasis kearifan lokal Laqlayang Lake di Kabupaten Polewali Mandar memiliki distribusi ketuntasan belajar di atas Nilai Ketuntasan Minimal (KKM) yaitu kategori tuntas dengan persentase 77% . Oleh karena itu, dapat disimpulkan bahwa modul pembelajaran kearifan lokal Laqlayang Lake berpengaruh penting dalam hasil belajar peserta didik.

Seperti yang kita ketahui bahwa tahap pengembangan bertujuan untuk menghasilkan perangkat pembelajaran yang efektif. Oleh karena itu, untuk mencapai hal tersebut diperlukan saran ahli sebagai dasar untuk mengkaji desain awal. Validasi dilakukan oleh validator, dalam hal ini 2 validasi ahli yang berperan sebagai ahli bahasa, ahli desain dan ahli materi. Namun akan lebih baik bagi proses pengembangan suatu produk apabila dalam pengembangan produk berupa bahan ajar dilibatkan tokoh masyarakat sebagai ahli integrasi.

#### **4. Deskripsi Tahap *Implementation***

Tahap ini adalah lanjutan dari tahap pengembangan. Setelah dilakukan revisi, semua desain media yang dikembangkan diimplementasikan pada tahap

ini. Materi pembelajaran berbasis modul digunakan dalam pengaturan dunia nyata, khususnya dikelas. Namun peneliti hanya dapat menguji produk pada kelompok kecil (tes terbatas) pada saat ini, melihat bagaimana pendidik dan peserta didik bereaksi terhadap bahan ajar yang baru dikembangkan. Tujuan uji coba adalah untuk mengetahui seberapa bermanfaat bahan ajar tersebut. Uji coba terbatas ini diikuti oleh guru mata pelajaran dan 22 peserta didik kelas VIII B SMP Negeri 3 Tinambung.

Peneliti memberikan penjelasan tentang bahan ajar pada saat pelaksanaan uji coba terbatas. Hal ini dilakukan peneliti agar peserta didik dapat mempelajari bahan ajar tersebut dengan lebih dipahami. Pada hari terakhir uji coba, angket diberikan kepada peneliti setelah guru dan peserta didik selesai menggunakan bahan ajar yang dikembangkan. Tujuan dari survei ini ialah supaya dapat menentukan bagaimana guru dan peserta didik menanggapi bahan ajar yang dikembangkan.

Dalam tahap ini berjalan lancar, namun akan lebih baik apabila peneliti melakukan tahap implementasi kepada peserta didik berupa *outdoor learning* agar peserta didik mendapatkan kesempatan untuk belajar aktif dengan obyek langsung dan nyata sehingga pembelajaran akan terasa lebih menyenangkan dan bermakna. Salah satu contoh yang bisa dilakukan peneliti yaitu mengajak peserta didik untuk ikut serta dalam menyaksikan permainan layang-layang dengan menghubungkan dengan materi tekanan zat. Maka melalui kegiatan ini, mampu memberikan kesempatan kepada peserta didik untuk merasakan secara langsung terhadap materi yang disampaikan.

##### **5. Deskripsi tahap *Evaluation***

Tahap akhir model ADDIE adalah evaluasi. Proses evaluasi bahan ajar dalam suatu pelajaran memberikan nilai tambah pada kreasinya. Peneliti

melakukan evaluasi pada poin ini yaitu memberikan pertanyaan berupa soal pilihan ganda yang terdiri 15 nomor dengan alokasi waktu yang diberikan kepada peserta didik selama 40 menit, bagi peserta didik ketika menjawab benar di salah satu soal tersebut maka akan mendapatkan skor 5. Tahap evaluasi ini dilakukan supaya peneliti dapat melihat atau mengevaluasi kualitas produk pembelajaran dan mengetahui seberapa besar pemahaman peserta didik setelah menggunakan bahan ajar yang dikembangkan.

Tahap evaluasi sangat berperan penting dalam proses pengembangan bahan ajar. Oleh karena itu, sebaiknya soal-soal yang diberikan kepada peserta didik memuat peristiwa atau kejadian yang sering terjadi dilingkungan peserta didik. Selain itu, alokasi waktu yang diberikan kepada peserta didik minimal 45 menit agar peserta didik merasa lebih leluasa dan tidak tergesah-gesah saat mengerjakan soal.

## **B. Pembahasan**

Indonesia adalah negara yang kaya akan keragaman suku bangsa. Masing-masing suku bangsa memiliki ciri khas budaya. Salah satu yang menjadi bagian dari kebudayaan adalah permainan rakyat atau folkfore. Permainan rakyat adalah sebuah tradisi yang sering dilakukan dalam sebuah suku bangsa. Setiap suku bangsa yang ada diindonesai pada umumnya memiliki permainan rakyat masing-masing. Entah itu masih dilaksanakan ataupun telah pudar ditelang oleh zaman<sup>67</sup>.

Permainan rakyat sangat dibutuhkan oleh setiap orang untuk melepas penat dan bosan. Setiap manusia membutuhkan perasaan senang, dan perasaan senang tersebut menjadi kebutuhan yang membuat manusia memiliki kehidupan yang seimbang. Permainan dapat diartikan sebagai

---

<sup>67</sup> Soelaeman Munandar, *Ilmu Budaya Dasar - Suatu Pengantar* (Bandung: PT. Refika Aditama, 1987).

aktivitas manusia dalam berbagai bentuk sebagai cermin kebutuhan untuk memperoleh pengetahuan baru secara menyenangkan. Selain sebagai sarana hiburan, permainan rakyat juga banyak memiliki nilai-nilai luhur. Nilai-nilai tersebut juga menjadi alasan bagi setiap suku bangsa untuk tetap melaksanakannya, bahkan menjadikan permainan rakyat tersebut menjadi kegiatan besar yang dilaksanakan setiap tahun.

Moderisasi yang terjadi saat ini membuat Sebagian masyarakat mulai meninggalkan permainan tradisional dan menggantikan permainan dan sarana hiburan yang menjadi kebutuhannya dengan permainan yang lebih modern berbasis gawai seperti video game baik melalui *console* maupun *smartphone*. Permainan rakyat yang masih bertahan kemudian menjadi ciri khas dan kebanggaan masyarakat tersebut. Menurut Departemen Kebudayaan dan Pariwisata membagi permainan rakyat berdasarkan sifatnya atas dua golongan besar yaitu “Permainan rakyat untuk bermain (*play*) dan permainan rakyat untuk bertanding (*game*)”. Permainan rakyat yang sifatnya untuk bermain berfungsi untuk mengisi waktu senggang, melepaskan kejenuhan, rekreasi dan sarana hiburan, sedangkan permainan rakyat yang sifatnya bertanding lebih berfungsi sebagai kompetisi untuk menentukan menang kalah dan tidak jarang memperebutkan sejumlah hadiah.

Salah satu permainan rakyat yang masih bertahan hingga saat ini yaitu permainan layang-layang. Permainan layang-layang terdapat hampir di berbagai daerah didunia. Terutama daerah dengan hembusan angin yang cukup kencang. Di Indonesia permainan layang-layang dikenal di seluruh wilayah di tanah air. Namun setiap wilayah tersebut memiliki tujuan yang berbeda-beda dalam melaksanakan permainan layang-layang. Di Bali permainan layang-layang ini diadakan karena memang sebuah tradisi budaya

bali dan menjadi kebutuhan. Permainan layang-layang biasanya diadakan di Bali ketika panen telah usai, permainan ini dilakukan di sawah yang padinya telah di panen sebagai bentuk ucapan syukur kepada Dewi Sri sehingga setiap desa khususnya di Bali Selatan mengadakan kegiatan lomba layang-layang dengan berbagai kriteria-kriteria tertentu. Sedangkan di Kabupaten Polewali Mandar, Sulawesi Barat, permainan tradisional layang-layang yang paling terkenal adalah *laqlayang lake* merupakan symbol imajinatif seperti seorang anak bidadari yang terbang di angkasa dengan rambut Panjang terurai dengan melantunkan kidung-kidung syahdu. Makna tersebut, sesuai dengan nilai spiritual dan estetika.

Selain nilai estetika dan spiritual, masih banyak lagi nilai-nilai yang terkandung dalam permainan tradisional layang-layang, yaitu nilai kerjasama, nilai keterampilan, nilai rekreatif dan nilai kompetitif. Keunikan permainan tradisional layang-layang tersebut membuat penulis ingin mengetahui lebih jauh tentang *laqlayang lake*, yaitu mengenai eksistensi dan nilai budaya yang terkandung dalam permainan tradisional *laqlayang lake* di Kabupaten Polewali Mandar, Sulawesi Barat.

*Laqlayang lake* adalah salah satu permainan tradisional yang berasal dari Kabupaten Polewali Mandar, Sulawesi Barat. Jenis layang-layang di Mandar dikenal dengan beberapa nama antara lain *Laqlayang lake*, *laqlayang gandi*, *laqlayang lambaru*, *laqlayang passaqe*, *laqlayang bilu-bilu*, *laqlayang sappugeno*. Layangan tersebut yang paling khas dan tidak ada menyerupai di daerah lain adalah *laqlayang lake*.

*Laqlayang lake* terdiri atas empat bagian yakni, *ulu* (kepala), *pani* (sayap), *buiq* (pantat), dan *leloq* (ekor). *Laqlayang lake* terbuat dari bambu-bambu pilihan yang dibentuk dan diseimbangkan menjadi layangan. Bahan dasar

yang digunakan adalah kertas plastik, kertas minyak dan kertas karton. Benang untuk menerbangkan layangan terbuat dari bahan senar, walaupun sebelumnya benang yang digunakan terbuat dari bahan-bahan alam yang dikenal dengan sebutan *kararrang* yang terbuat dari daun pandan hutan dan daun gerbang (daun lanu) yang dianyam menjadi benang.

*Laqlayang lake* memiliki *busor-busor* dan *pata*. *Busor-busor* terbuat dari bambu yang menyerupai busur panah dengan menempelkan rotan yang sudah dikeruk setipis mungkin dan ditempelkan di bagian belakang *laqlayang lake* tepatnya di bagian kepala. *Busor-busor* yang diterpa angin akan mengeluarkan bunyi khas yang meraung-raung di atas awan. Sedangkan *pata* merupakan corak atau model yang terdapat pada ekor *laqlayang lake*. Beberapa model *pata* atau motif yang terdapat pada *laqlayang lake* antara lain; *pata ciru*, *pata teppas*, serta *pata beru*. Berdasarkan perkembangan zaman, *pata* yang terdapat pada *laqlayang lake* menjadi ajang kreativitas bagi para pembuat *laqlayang lake* untuk mendesain *pata* sebaik mungkin.

Model pengembangan ADDIE adalah modul yang digunakan dalam penelitian ini. Lima tahapan pengembangan model yang membentuk model pengembangan ADDIE yaitu Analisis, Desain, Pengembangan, Implementasi dan Evaluasi. Dick and Carry menciptakan model ADDIE pada tahun 1996 untuk merencanakan metode pembelajaran.

Tahap Analisis merupakan tahap pengembangan pertama untuk modul ini. Tujuannya ialah untuk mengidentifikasi kebutuhan pembelajaran. Ada beberapa langkah yang perlu dilakukan pada tahap ini, antara lain analisis *front-end*, analisis peserta didik, analisis tugas dan analisis konsep. Tujuan dari analisis ini adalah untuk memastikan terkait apa yang diperlukan untuk melaksanakan prosedur pengembangan modul.

Pada tahap analisis ujung depan bertujuan untuk mengajukan dan menjeleaskan permasalahan mendasar yang terdapat didalam pembelajaran, hingga perlu dilakukan pengembangan modul, peneliti mengembangkan modul pembelajaran berbasis kearifan lokal yang dikemas dalam penampilan semenarik mungkin. Analisis peserta didik bertujuan mendeskripsikan tujuan pengembangan modul pembelajaran. Peserta didik kelas VIII B SMP Negeri 3 Tinambung menjadi sasaran pengembangan modul ini. Langkah pertama dalam mengembangkan desain instruksional adalah analisis tugas, yang dilakukan dengan mengidentifikasi keterampilan dasar yang harus dikuasai peserta didik. Dengan memperhatikan analisis yang telah ditentukan, analisis konsep menghasilkan garis besar konsep-konsep yang digunakan selama proses pengembangan modul.

Proses pembuatan modul pembelajaran berbasis kearifan lokal merupakan tahap kedua yang disebut sebagai tahap desain. Desain awal, format dan pemilihan media merupakan kegiatan yang dilakukan pada tahap ini. Peneliti memilih media elektronik (multimedia) sebagai media pilihan karena proses pengembangan yang cukup sederhana. Format, tata letak (*seperti margin*), bentuk dan ukuran font, spasi dan keakuratan format yang akan digunakan dalam modul adalah semua faktor perlu dipertimbangkan saat memilih format. Desain produk pertama atau *prototype* 1 akan diproduksi setelah dirancang sesuai dengan konsep yang telah dipilih. Aplikasi yang digunakan untuk membuat modul ini yaitu menggunakan *Canva* baik untuk sampul atau desain lainnya, hanya berbantuan kata. Modul tersebut digunakan pewarnaan dengan dominasi warna biru yang memberikan ketenangan dan kesejukan. *Times new roman* adalah *font* yang digunakan dan tersedia dalam ukuran 48, 12 dan 12. Untuk mendapatkan materi kearifan lokal yang akan



dimasukkan kedalam modul peneliti melakukan berupa wawancara dengan beberapa masyarakat di kabupaten Polewali Mandar.

Tahap ketiga ialah tahap pengembangan. Desain produk pertama (*prototype 1*) sedang divalidasi oleh validator. Selama tahap pengembangan lembar validasi dengan empat komponen yang menjadi subjek penelitian dan dalam penelitian menggunakan dua validator untuk mengevaluasi modul yang dikembangkan. Uji coba produk terbatas merupakan langkah selanjutnya setelah proses validasi selesai dan dianggap sah atau valid.

Tahap keempat dikenal sebagai tahap implemementasi. Setelah selesai tahap pengemabangan maka dilanjutkan ke tahap berikutnya yaitu tahap implementasi. Semua desain media dikembangkan pada titik ini setelah direvisi. Peneliti hanya melihat uji coba produk pada tahap analisis ini, melihat bagaimana reaksi guru dan peserta didik terhadap bahan ajar yang baru dikembangkan. Uji coba terbatas ini diikuti oleh satu guru mata pelajaran fisika dan 22 peserta didik SMP Negeri 3 Tinambung Kabupaten Polewali Mandar.

Tahap evaluasi merupakan fase kelima. Peneliti melakukan evaluasi terhadap hasil belajar peserta didik pada tahap ini dengan membagikan 15 soal pilihan ganda. Tujuan dari tahap evaluasi ini adalah untuk mengetahui tingkat penguasaan atau pemahaman peserta didik setelah menggunakan bahan ajar yang dikembangkan. Soal disusun sebanyak 15 nomor dengan mencantumkan soal terkait tekanan zat serta kearifan lokal Laqlayang Lake. Soal yang diberikan kepada peserta didik telah divalidasi oleh dua orang ahli materi.

Studi ini berfokus pada pengembangan bahan ajar yang menggabungkan kearifan lokal. Bahan ajar adalah kumpulan bahan yang dirancang secara

efektif dan metodis untuk memenuhi kebutuhan pembelajaran. Tersedia pilihan bahan ajar berupa cetak, audio, video, animasi dan multimedia. Modul adalah jenis bahan ajar yang dirancang agar mudah digunakan dan bermanfaat untuk pembelajaran. Hasilnya, peneliti membuat bahan ajar berbasis modul. Berikut penjelasan tingkat kevalidan, kepraktisan dan keefektifan modul:

### **1. Kevalidan Modul**

Pada tahap ini validasi dilakukan oleh dua validator yang telah ditunjuk. Tahap validasi dilakukan oleh beberapa ahli yaitu ahli bahasa, ahli desain dan ahli materi dengan mengisi lembar validasi yang telah disediakan oleh peneliti. Setelah validator memberikan penilaian sesuai dengan komponen tersebut dengan skala rentang nilai 1-4 dan kemudian akan dianalisis dengan menggunakan Indeks Aiken V.

Penggunaan modul dan instrument dianggap valid jika penilaian oleh validator dan praktisi menunjukkan bahwa pengembangan alat didasarkan pada teori yang baik dan memiliki konsistensi internal yaitu adanya hubungan antara komponen perangkat yang dikembangkan.

Hasil evaluasi dua validator menentukan validitas modul. Skor yang diperoleh dari kedua validator tersebut menunjukkan bahwa masing-masing dari empat bagian modul yang dibandingkan dinyatakan sangat valid. Sementara angket respon peserta didik modul dikatakan 0,81. Meskipun instrument dan modul pengumpulan data yang dikembangkan telah memenuhi syarat validitas secara umum, namun terdapat beberapa bagian yang perlu diperbaiki sebagai penyempurnaan instrument dan modul pembelajaran tersebut. Kemudian instrument dan modul yang dikatakan dapat diuji coba.

Dalam penyusunan instrument terdapat beberapa koreksi dan saran dari validator yaitu dalam angket respon guru dan peserta didik terdapat beberapa kalimat pernyataan yang berulang serta terdapat beberapa kesalahan pengetikan sehingga perlu diperbaiki. Bagian modul yang perlu diperbaiki pada *prototype 1* yaitu sampul modul, peta konsep serta isi materi modul. Saran dari validator yaitu sebaiknya gambar pada sampul modul harus jelas. Sementara pada bagian peta konsep, tujuan pembelajaran, fenomena terkait dengan tekanan zat gas dan isi materi modul diperoleh saran dari dua validator bahwa sebaiknya desain yang digunakan dalam modul di buat lebih menarik agar modul memiliki daya tarik untuk dibaca dan gambar yang tercantum dalam modul sebaiknya dicantumkan sumbernya. Jadi inti masukan atau saran dari validator pada *prototype 1* yaitu lebih memfokuskan pada tampilan modul seperti desain dan gambar.

Hasil validasi modul dianalisis dan didapatkan nilai V sebesar 0,81 yang berarti termasuk dalam kategori sangat valid. Hasilnya, kedua validator menyimpulkan bahwa rata-rata modul pembelajaran berbasis kearifan lokal Laqlayang Lake di Kabupaten Polewali Mandar dapat dimanfaatkan dengan sedikit revisi. Sehingga suatu bahan ajar dapat diterapkan dalam proses pembelajaran apabila telah memenuhi kriteria valid. Hal ini sesuai dengan penelitian Afdalia<sup>68</sup> dengan judul mengembangkan modul pembelajaran IPA fisika berbasis kearifan lokal sandeq pada sekolah menengah pertama. Berdasarkan *peer review* menggunakan uji *Gregory*, penelitian ini memperlihatkan bahwa modul pembelajaran IPA berbasis kearifan lokal Sandeq reliabel dan tervalidasi, sehingga modul ini dapat digunakan untuk mengajar fisika dan IPA.

---

<sup>68</sup> Afdalia, Arsyad, and Arafah, "Pengembangan Modul Pembelajaran IPA Fisika Berbasis Kearifan Lokal Sandeq Pada Sekolah Menengah Pertama."

Penelitian yang dilakukan oleh Atika Wulan Permata (2021) yang berjudul Pengembangan *E-Modul* Pembelajaran Untuk Meningkatkan Hasil Belajar Materi Teks Eksposisi Mata Pelajaran Bahasa Indonesia Kelas VIII SMP Negeri 2 Maospati Magetan. Hasil penelitian menunjukkan bahwa (1) *E-Modul* layak sebagai sumber belajar yang digunakan dalam pembelajaran dengan Tingkat validasi dari ahli materi (93,75%), ahli media (94,44%), desain pembelajaran (95,31%). *E-Modul* efektif dalam pembelajaran berdasarkan peningkatan nilai rata-rata saat dilakukan uji coba, yaitu saat sebelum penerapan media *e-modul* nilai rata-rata siswa menjadi 85,50 dengan selisih perbandingan keduanya adalah 26,66. Ini berarti media *e-modul* teks eksposisi mata Pelajaran Bahasa Indonesia layak dan mampu untuk meningkatkan hasil belajar siswa kelas VIII SMPN 2 Maospati Magetan<sup>69</sup>.

## **2. Kepraktisan Modul**

Hasil tingkatan praktis modul pembelajaran berbasis kearifan lokal yang dilakukan pengembangan dilihat berdasarkan respon guru dan peserta didik setelah mereka menggunakan modul pembelajaran berbasis kearifan lokal Laqlayang Lake di Kabupaten Polewali Mandar dalam penggunaan modul oleh peserta didik. Penyebaran angket kepada guru dan peserta didik yang menggunakan modul pembelajaran berbasis kearifan lokal menghasilkan hasil penelitian yang menunjukkan bahwa mereka merespon modul pembelajaran secara praktis dan sangat praktis. Hal tersebut menyatakan bahwa prinsip kepraktisan modul pembelajaran berbasis kearifan lokal telah tercapai.

Untuk mengetahui tingkat kepraktisan atas produk yang telah dikembangkan maka peneliti membagikan berupa angket kepada pengguna. Pengguna ialah orang yang memakai produk atau bahan ajar yang telah

---

<sup>69</sup> Wati, "Pengembangan E-Modul Suhu Dan Kalor Bermuatan Kearifan Lokal Melalui Aplikasi Sigil."

dikembangkan. Sehingga peneliti setelah melakukan uji coba produk kepada peserta didik kelas VIII B SMP Negeri 3 Tinambung Kabupaten Polewali Mandar melanjutkan dengan membagikan sebuah angket respon uji kepraktisan produk kepada guru dan peserta didik. Berdasarkan data yang diperoleh dapat dilihat bahwa respon guru terhadap produk yang telah dikembangkan berada pada kategori 100% sangat praktis sedangkan peserta didik yang berjumlah 22 orang dapat diperoleh data yaitu 14 orang peserta didik menilai yang dikembangkan berada pada kategori sangat praktis dengan persentase sebesar 63,6% dan 8 orang peserta didik menilai praktis dengan persentase sebesar 36,4%. Hal ini menunjukkan bahwa modul pembelajaran berbasis kearifan lokal Laqlayang Lake sudah mencapai prinsip asas kepraktisan.

Menurut Daryanto (2016)<sup>70</sup> menyatakan prinsip bahwa suatu media dikatakan praktis jika dapat memberikan kontribusi pada aspek-aspek berikut; 1) penyampaian informasi pembelajaran dapat lebih terstandar; 2) pembelajaran bisa menyenangkan; 3) pembelajaran yang lebih interaktif dan menerapkan teori pembelajaran semakin meningkat; 4) kualitas pembelajaran harus ditingkatkan; 5) proses pembelajaran dapat dilaksanakan kapan dan di mana diperlukan; 6) sikap positif siswa terhadap materi pembelajaran dan proses pembelajaran dapat ditingkatkan; 7) Terdapat perubahan positif pada peran guru.

Sementara itu Hayatun<sup>71</sup> mengemukakan bahwa produk dapat dianggap praktis berdasarkan data yang diperoleh jika kriteria yang ditetapkan untuk

---

<sup>70</sup> Daryanto, "Daryanto. 2016. Media Pembelajaran (Peranannya Sangat Penting Dalam Mencapai Tujuan Pembelajaran). Yogyakarta: Penerbit Gava Media," 2016, 1-23.

<sup>71</sup> Hayatun Nufus, Erdawati Nurdin, and Rezi Ariawan, "Integrasi Nilai Keislaman Dan Kemampuan Komunikasi Matematis Pada Buku Ajar Program Linier: Sebuah Studi Pengembangan," *Jurnal Gantang* 6, no. 1 (2021): 47-60.

menentukan peserta didik memiliki respon positif terhadap modul pembelajaran yaitu jika 70% peserta didik dijadikan subjek uji coba memiliki skor minimal dalam kategorri positif terpenuhi. Selain itu, dalam hasil penelitian Dewinta<sup>72</sup> dengan judul penelitian pengembangan modul fisika mengintegrasikan kearifan lokal menjadikan minyak lala untuk melatih karakter sanggam. Temuan penelitian menunjukkan verifikasi isi dan tampilan modul dinilai sangat praktis dengan persentase 78,20%. Berdasarkan pernyataan tersebut maka dapat disimpulkan bahwa modul pembelajaran berbasis kearifan lokal Laqlayang Lake di Kabupaten Polewali Mandar digunakan secara praktis berdasarkan hasil analisis yang ditemukan dan teori yang ada.

### **3. Keefektifan Modul**

Hasil efektif modul pembelajaran berbasis kearifan lokal di Danau Laqlayang diperoleh dari pemeriksaan hasil belajar siswa. Setelah proses pembelajaran selesai, siswa akan diuji penguasaannya setelah menggunakan modul dengan mengerjakan 15 soal pilihan ganda. Hasil penelitian menunjukkan bahwa dari 22 mata pelajaran ujian, 17 siswa memperoleh hasil ujian akademik di atas nilai KKM dengan persentase sebesar 77%. Dimana hasil penelitian menunjukkan bahwa peserta didik yang mampu mencapai nilai KKM berjumlah 17 orang yaitu sebanyak 1 orang memperoleh skor 93, 5 orang memperoleh skor 87, 5 orang memperoleh skor 80 dan 6 orang memperoleh skor 73. Sementara yang memperoleh skor dibawah KKM berjumlah 5 orang yaitu sebanyak 2 orang memperoleh skor 67, 1 orang

---

<sup>72</sup> Dewinta Oktaviana, Sri Hartini, and Misbah Misbah, "Pengembangan Modul Fisika Berintegrasi Kearifan Lokal Membuat Minyak Lala Untuk Melatih Karakter Sanggam," *Berkala Ilmiah Pendidikan Fisika* 5, no. 3 (2017): 272–85.

memperoleh skor 53, 1 orang memperoleh skor 40 serta 1 orang memperoleh skor 33.

Tes hasil belajar peserta didik menunjukkan bahwa ada 5 orang peserta didik yang tidak mencapai nilai KKM, sebagai peneliti menafsirkan bahwa hal ini dipengaruhi oleh beberapa faktor yaitu dikarenakan pada saat pembelajaran fisika dilakukan pada siang hari, ada beberapa peserta didik yang cepat lelah, kurang bersemangat dan kurangnya minat peserta didik dalam belajar fisika yang menyebabkan mereka cepat mengantuk serta kemampuan sebagian dari peserta didik yang sangat kurang, terutama dalam penguasaan konsep, rumus dan perhitungan.

Ketuntasan pembelajaran yang diperoleh menunjukkan bahwa modul pembelajaran berbasis kearifan lokal Danau Laqlayang efektif terhadap hasil belajar siswa. Hal ini sejalan dengan teori Van Den Akker dan Nieveen bahwa bahan pembelajaran yang digunakan akan efektif apabila tujuan pembelajaran yang ditetapkan tercapai dalam kaitannya dengan kriteria tertentu. Pencapaian penguasaan atau kematangan akademik diartikan sebagai pencapaian standar minimal penguasaan yang ditetapkan pada setiap satuan materi pembelajaran, baik secara individu maupun kelompok.

Tercapainya standar minimal penguasaan yang ditetapkan untuk setiap satuan materi pembelajaran, baik secara individu maupun kolektif, merupakan pengertian dari kompetensi atau ketuntasan belajar tersebut. Dalam jurnal Auliya<sup>73</sup> yang dikemukakan oleh Mulyasa (2009:218) Proses pembelajaran dikatakan berhasil jika semua atau sebagian besar peserta didik menunjukkan perubahan perilaku yang positif yaitu 75% peserta didik

---

<sup>73</sup> Auliya and Kosim, "Pengembangan Modul Fisika Materi Optik Dengan Pendekatan Saintifik Berbasis Fenomena Alam Untuk Meningkatkan Efektivitas Belajar Siswa SMA."

mencapai nilai KKM. Dalam publikasi Siti Aisyah<sup>74</sup> Menurut Arikunto (2010), media pembelajaran dapat dikatakan efektif jika minimal 75% pembelajaran klasikal diselesaikan. Sementara itu, tingkat ketuntasan belajar menurut Departemen (2004)<sup>75</sup> dapat ditentukan oleh kemampuan peserta didik apabila telah mencapai 65% daya serap individual dan 75% secara klasikal mempunyai tingkat kompetensi yang memenuhi dan bisa dipertanggung jawabkan sebagai prasyarat pengetahuan dan pemahaman lebih lanjut. Maka dari itu modul pembelajaran berbasis kearifan lokal Laqlayang Lake di Kabupaten Polewali Mandar digunakan secara efektif berdasarkan hasil analisis yang ditemukan dan teori yang ada.

Penelitian yang dilakukan oleh Rifki Risma Munandar (2021) yang berjudul Pengembangan *E-Modul* Sigil Doftware Untuk Meningkatkan Hasil Belajar Siswa Di Masa Pandemi Covid-19. Hasil penelitian menunjukkan bahwa *E-Modul* yang telah dikembangkan dan divalidasi oleh ahli mendapat kategori sangat layak sebagai media pembelajaran dengan nilai 92,85% dan *e-modul* yang dikembangkan layak dan efektif digunakan sebagai bahan ajar untuk membantu siswa dalam proses pembelajaran.

Penelitian yang dilakukan Ribca Rahel Purba (2023) yang berjudul Pengembangan *E-Modul* Matematika Berbasis Discovery Learning Berbantuan Flipbook Maker Untuk Meningkatkan Hasil Belajar Siswa Kelas X SMA. Hasil penelitian yang telah dilakukan menunjukkan bahwa *e-modul* yang dikembangkan layak digunakan. Hal ini dapat dilihat berdasarkan hasil validasi dari 4 orang validator dengan skor rata-rata keseluruhan adalah 86,0% berada pada kriteria sangat valid. Kepraktisan diperoleh dari hasil

---

<sup>74</sup> Siti Aisyah, Noor Fajriah, and Nuruddin Wiranda, "Pengembangan Media Pembelajaran Interaktif Berbasis Web Materi Persamaan Dan Pertidaksamaan Linier Satu Variabel Kelas VII Dengan Metode Drill And Practice," *Computer Science and Education Journal* 1, no. 2 (2022).

<sup>75</sup> Departemen Pendidikan Nasional, "Kurikulum 2004 Kerangka Dasar," 2004, 135.



angket siswa dengan skor rata-rata keseluruhan adalah 94,6% berada pada kriteria sangat baik. Keefektifan *e-modul* ditinjau dari ketuntasan hasil belajar siswa secara klasikal 90,0% siswa telah tuntas, ketercapaian tujuan pembelajaran yang digunakan tidak melebihi pembelajaran biasa. Adapun peningkatan hasil belajar yang dilihat dari uji coba II dengan skor rata-rata keseluruhan 83,3% berada pada kategori sangat baik dan skor rata-rata *N-gain* 0,69 berada pada kategori sedang.

Penelitian yang dilakukan oleh Suardana (2024) yang berjudul Pengembangan *E-Modul* Pembelajaran IPA Berbasis Mind Mapping Terintegrasi Konteks Budaya Lokal untuk Meningkatkan Hasil Belajar Peserta Didik Kelas VII SMP. Hasil penelitian yang diperoleh yaitu (1) *E-Modul* dikemas dengan mind mapping terintegrasi konteks budaya lokal yang dilengkapi ilustrasi fenomena alam sekitar, budaya Bali, video, audio, dan kuis interaktif. (2) *E-Modul* IPA sangat valid dari segi materi dengan koefisien validasi Gregory 1,00, sangat valid dari segi media dengan nilai rata-rata 95,00, sangat valid dari segi Bahasa dengan nilai rata-rata 99,20. (3) *E-Modul* sangat praktis oleh guru dan peserta didik dengan nilai rata-rata berturut-turut 94,61 dan 91,89. (4) *E-Modul* dinyatakan efektif meningkatkan hasil belajar siswa dengan nilai siswa < gain score > 0,53 kualifikasi sedang. Berdasarkan hasil penelitian, dapat disimpulkan bahwa *e-modul* IPA berbasis mind mapping terintegrasi konteks budaya lokal dinyatakan valid, praktis, dan efektif meningkatkan hasil belajar siswa<sup>76</sup>.

Penelitian yang dilakukan oleh Amran Fauzi (2022) yang berjudul Pengembangan *E-Modul* Berbasis Model Pembelajaran Discovery Learning untuk Meningkatkan Hasil Belajar Fiqih Pada Materi Bersuci Dari Najis dan Hadas Siswa Kelas VII Mts. Hasil penelitian dan pengembangan ini menunjukkan bahwa : (1) Potensi dan kondisi di Mts Negeri 1 Lampung Barat

---

<sup>76</sup> I N Suardana and I N Tika, "Pengembangan E-Modul Pembelajaran IPA Berbasis Mind Mapping Terintegrasi Konteks Budaya Lokal Untuk Meningkatkan Hasil Belajar Peserta Didik Kelas VII SMP," *Wahana Matematika Dan Sains: Jurnal Matematika, Sains, Dan Pembelajarannya* 18, no. 1 (2024): 55–68.

mendukung dan memungkinkan untuk dilakukan pengembangan bahan ajar berupa *e-modul* berbasis Discovery Learning, (2) Produk yang dihasilkan sudah mendapat tanggapan dari para ahli, (3) Karakteristik dari bahan ajar ini dapat digunakan secara online, semua bahan dan sumber belajar telah disusun sistematis sesuai indikator dan tujuan pembelajaran pada KD bersuci dari najis dan hadas, (4) media ini efektif untuk meningkatkan hasil belajar siswa pada materi bersuci dari najis dan hadas, dari hasil uji pre test dan post test diperoleh persentase n-gain sebesar 71,18% (5) media yang dihasilkan adalah menarik untuk digunakan berdasarkan hasil dari respon siswa dan guru<sup>77</sup>.

Penelitian yang dilakukan oleh Rizki Bayu Pratma (2021) yang berjudul Pengembangan *E-Modul* Bemuatan Kearifan Lokal pada Pembelajaran Tematik Di Kelas V SDN 2 Waruroyom. Hasil penelitian menunjukkan bahwa nilai kelayakan oleh ahli media dengan nilai 62,5% dan dengan itu didapatkan hasil akhir untuk kelayakan *e-modul* tematik kelas V yaitu 78%. Hal ini menunjukkan bahwa *e-modul* dengan menggunakan *software sigil* yang dihasilkan dalam pembelajaran tematik bermuatan kearifan lokal<sup>78</sup>.

Penelitian yang dilakukan oleh Fiana Marinda (2023) yang berjudul Pengembangan Konten *E-Modul* Interaktif Materi Getaran dan Gelombang Berbasis Problem Based Learning. Hasil implementasi menunjukkan bukti empiris peningkatan hasil belajar siswa yang merupakan dampak penggunaan Emigg berbasis PBL. Tanggapan siswa terhadap penggunaan Emigg berbasis PBL dikategorikan sangat baik<sup>79</sup>.

---

<sup>77</sup> Amran Fauzi, "Pengembangan E-Modul Berbasis Model Pembelajaran Discovery Learning Untuk Meningkatkan Hasil Belajar Fiqih Pada Materi Bersuci Dari Najis Dan Hadas Siswa Kelas Vii Mts" (Universitas Lampung, 2022).

<sup>78</sup> Rizki Bayu Pratama And Titi Rohaeti, "Pengembangan E-Modul Bemuatan Kearifan Lokal Pada Pembelajaran Tematik Di Kelas V," 2021, 127–36.

<sup>79</sup> Fiana Marinda And Nurlaela Muhammad, "Pengembangan Konten E-Modul Interaktif Materi Getaran Dan Gelombang Berbasis Problem Based Learning" 11, No. 1 (2023): 94–107.

## **BAB V**

### **PENUTUP**

#### **A. Kesimpulan**

Kesimpulan yang diperoleh dari penelitian pengembangan ini adalah :

1. langkah-langkah pengembangan modul fisika berbasis kearifan lokal Laqlayang Lake di Kabupaten Polewali Mandar yang memenuhi kriteria valid, praktis dan efektif dapat dicapai melalui model pengembangan ADDIE yang terbagi menjadi 5 tahapan yaitu *Analysis, Design, Development, Implementation dan Evaluation*.
2. Dengan menggunakan indeks Aiken V modul pembelajaran berbasis kearifan lokal Laqlayang Lake di Kabupaten Polewali Mandar memenuhi kategori valid dengan memiliki nilai kevalidan yang ditemukan dari keseluruhan aspek yang dinilai berada pada kategori sangat valid. Nilai yang diberikan oleh validator sebesar 0,81 hal ini menunjukkan bahwa modul dapat dimanfaatkan dalam dunia pendidikan. Adapun modul pembelajaran fisika berbasis kearifan lokal Laqlayang Lake di Kabupaten Polewali Mandar yang dikembangkan dinyatakan praktis dengan persentase 63,6% peserta didik menyatakan sangat praktis dan 36,4% peserta didik menyatakan praktis serta 100% respon guru memperoleh nilai sangat praktis. Sementara itu, modul pembelajaran yang dikembangkan yaitu modul berbasis kearifan lokal Lalayang Lake di Kabupaten Polewali Mandar dapat dikatakan efektif karena 77% peserta didik mampu mencapai ketuntasan belajar diatas KKM.

## **B. Implikasi Penelitian**

Berhubung dengan hasil yang telah dikemukakan dalam penelitian ini, maka saran yang diajukan dalam penelitian yaitu sebagai berikut:

1. Siswa direkomendasikan untuk memanfaatkan E-Modul ini sebagai sumber belajar mandiri yang dapat diakses dan dipelajari secara individu sehingga meningkatkan hasil belajar sekaligus sikap kemandirian belajar.
2. Guru sekolah juga di sarankan untuk menggunakan E-Modul ini sebagai acuan dalam pengembangan produk atau bahan ajar untuk mata Pelajaran lainnya.

## DAFTAR PUSTAKA

- Abudin, Nata. *Metodologi Studi Islam*. Jakarta: Rajangfindo Persada, 2004.
- Afdalia, Afdalia, Muhammad Arsyad, and Kaharuddin Arafah. "Pengembangan Modul Pembelajaran IPA Fisika Berbasis Kearifan Lokal Sandeq Pada Sekolah Menengah Pertama," 2020.
- Aisyah, Siti, Noor Fajriah, and Nuruddin Wiranda. "Pengembangan Media Pembelajaran Interaktif Berbasis Web Materi Persamaan Dan Pertidaksamaan Linier Satu Variabel Kelas VII Dengan Metode Drill And Practice." *Computer Science and Education Journal* 1, no. 2 (2022).
- Akker, j van den. *Principles and Method of Development Research*. London: Kluwer Academic Publisher, 1999.
- Al-Tabany, Trianto Ibnu Badar. *Mendesain Model Pembelajaran Inovatif, Progresif, Dan Konteksual*. Prenada Media, 2017.
- Almuharomah, Farida Amrul, Tantri Mayasari, and Erawan Kurniadi. "Pengembangan Modul Fisika Stem Terintegrasi Kearifan Lokal 'Beduk' Untuk Meningkatkan Kemampuan Berpikir Kreatif Siswa Smp." *Berkala Ilmiah Pendidikan Fisika* 7, no. 1 (2019): 1-10.
- Anggereni, Santih, Muh Rusydi Rasyid, and Irma Uswatun Hasanah. "PENGEMBANGAN BAHAN AJAR FISIKA TERINTEGRASI ISLAM-SAINS UNTUK PESERTA DIDIK." *Al Asma: Journal of Islamic Education* 1, no. 1 (2019): 1-10.
- Angko, Nancy. "Pengembangan Bahan Ajar Dengan Model Addie Untuk Mata Pelajaran Matematika Kelas 5 SDS Mawar Sharon Surabaya." *Kwangsan: Jurnal Teknologi Pendidikan* 1, no. 1 (2017): 1-15.
- Aprianto, Yudie, Ilham Akbar Pardede, and Edo Ryzki Fernando. "Kearifan Lokal Dalam Mewujudkan Pengelolaan Sumberdaya Air Yang Berkelanjutan," 2008.
- Auliya, Muhammad, and Kosim Kosim. "Pengembangan Modul Fisika Materi Optik Dengan Pendekatan Saintifik Berbasis Fenomena Alam Untuk Meningkatkan Efektivitas Belajar Siswa SMA." *Jurnal Pijar Mipa* 12, no. 2 (2017): 71-80.
- Badawi, Andi Ilham, and Muhammad Qaddafi. "Efektivitas Penggunaan Modul Berbasis Lingkungan Terhadap Hasil Belajar Peserta Didik Kelas VII SMP Negeri 28 Bulukumba." *JPF (Jurnal Pendidikan Fisika) Universitas Islam Negeri Alauddin Makassar* 3, no. 2 (2015): 110-14.

- Basri, Syamsuriana, and Nur Amalia Akhmad. "Pengembangan Modul Fisika Berbasis Kearifan Lokal." *Jurnal Jendela Pendidikan* 2, no. 02 (2022): 164–71.
- Branch, Robert Maribe. *Instructional Design: The ADDIE Approach*. Vol. 722. Springer, 2009.
- Dani, Ali Umar, and Nurul Hilwa. "Perbandingan Pemahaman Konsep Peserta Didik Melalui Pembelajaran POE Dan Pembelajaran Inkuiri Bebas Termodifikasi." *JPF (Jurnal Pendidikan Fisika) Universitas Islam Negeri Alauddin Makassar* 8, no. 2 (2020): 118–26.
- Daryanto. "Daryanto. 2016. Media Pembelajaran (Peranannya Sangat Penting Dalam Mencapai Tujuan Pembelajaran). Yogyakarta: Penerbit Gava Media," 2016, 1–23.
- Departemen Pendidikan Nasional. "Kurikulum 2004 Kerangka Dasar," 2004, 135.
- Fatmawati, Intan, Jeffrey Handhika, and Erawan Kurniadi. "Pengembangan Modul Pembelajaran Fisika Berbasis Setrada (Seni Tari Dan Drama) Materi Getaran Gelombang Dan Bunyi." *Jurnal Inovasi Dan Pembelajaran Fisika* 8, no. 1 (2021): 14–24.
- Fauzi, Amran. "PENGEMBANGAN E-MODUL BERBASIS MODEL PEMBELAJARAN DISCOVERY LEARNING UNTUK MENINGKATKAN HASIL BELAJAR FIQIH PADA MATERI BERSUCI DARI NAJIS DAN HADAS SISWA KELAS VII MTs." UNIVERSITAS LAMPUNG, 2022.
- Fitri, Miftahul Jannah, Silvi Trisna, and Iing Rika Yanti. "The Development of a Physics Module Based on the SETS Learning Model to Improve Students' Conceptual Understanding." *JIPF (Jurnal Ilmu Pendidikan Fisika)* 6, no. 3 (2021): 254.
- Hamdani, Strategi Belajar Mengajar. "Bandung: Cv." *Pustaka Setia*, 2011.
- Hartanto, Muhammad Rudi, Alifah Mumtaza, and Kharis Fadlullah Hana. "Pengembangan Media Promosi Melalui Tiktok Menurut Perspektif Ulama." *Jurnal Ekonomi Islam* 1, no. 2 (2022): 8–21.
- Ikbal, Muh Syihab, Rafiqah Rafiqah, and Andi Ulfah Khuzaimah. "Pengembangan Modul Pembelajaran IPA Fisika Berbasis Pop-up Book." *JPF (Jurnal Pendidikan Fisika) Universitas Islam Negeri Alauddin Makassar* 8, no. 1 (2020): 53–60.

- Indonesia, Kamus Besar Bahasa. "Kamus Besar Bahasa Indonesia (KBBI)." *Balai Pustaka. Jakarta, 2008.*
- Jayendra, Putu Sabda. "Refleksi Profesionalisme Keguruan Dalam Cerita Bhagawan Dhomya." In *Prosiding Seminar Nasional Dharma Acarya*, Vol. 1, 2019.
- Jusman, Jusman, Azmar Azmar, Imam Permana, Muh Syihab Ikbal, and Mukhti Ali. "Perbandingan Pemahaman Konsep Interpretasi Fisika Antara Model Pembelajaran Inkuiri Terbimbing Dan Inkuiri Bebas Termodifikasi." *Konstan-Jurnal Fisika Dan Pendidikan Fisika* 5, no. 2 (2020): 86–94.
- Keraf, A Sonny. *Etika Lingkungan Hidup*. Penerbit Buku Kompas, 2010.
- Kutanegara, Pande Made, Agus Joko Pitoyo, Eddy Kiswanto, and Yuli Prasetyo Nugroho. *Membangun Masyarakat Indonesia Peduli Lingkungan*. Gadjah Mada University Press, 2014.
- Laos, Landiana Etni, and Meti Tefu. "The Development of Physics Teaching Materials Based On Local Wisdom To Improve Students' Critical Thinking Ability." *JIPF (Jurnal Ilmu Pendidikan Fisika)* 5, no. 2 (May 2020): 107. <https://doi.org/10.26737/jipf.v5i2.1476>.
- Makhmudah, Nur Laily, Subiki Subiki, and Supeno Supeno. "Pengembangan Modul Fisika Berbasis Kearifan Lokal Permainan Tradisional Kalimantan Tengah Pada Materi Momentum Dan Impuls." *Jurnal Pembelajaran Fisika* 8, no. 3 (2019): 181–86.
- Mariane, I. "Kearifan Lokal Masyarakat Hutan Adat." *Jakarta: Rajawali Pres*, 2014.
- Marinda, Fiana, and Nurlaela Muhammad. "Pengembangan Konten E-Modul Interaktif Materi Getaran Dan Gelombang Berbasis Problem Based Learning" 11, no. 1 (2023): 94–107.
- Midroro, Jihan Ni'ami, Sri Handono Budi Prastowo, and Lailatul Nuraini. "The Development of an Integrated Interactive Digital Physics Module for the Larung Sesaji Culture of the Coastal Community of Jember Regency." *Journal of Natural Science and Integration* 5, no. 1 (2022): 136–48.
- Muchtan, Sujatno. *Etika Penelitian*. In: *Metodologi Penelitian Biomedis Edisi 2*. Bandung: Danamartha Sejahtera Utama, 2008.
- Munandar, Soelaeman. *Ilmu Budaya Dasar - Suatu Pengantar*. Bandung: PT. Refika Aditama, 1987.

- Nasution, Berbagai Pendekatan Dalam Proses Belajar. "Mengajar, Jakarta: PT." *Bumi Aksara*, 2005.
- Nieveen, Nienke. "Prototyping to Reach Product Quality." *Design Approaches and Tools in Education and Training*, 1999, 125–35.
- Nufus, Hayatun, Erdawati Nurdin, and Rezi Ariawan. "Integrasi Nilai Keislaman Dan Kemampuan Komunikasi Matematis Pada Buku Ajar Program Linier: Sebuah Studi Pengembangan." *Jurnal Gantang* 6, no. 1 (2021): 47–60.
- Nurdin, Ali. "Manajemen Pendidikan." HAJA Mandiri, 2007.
- Oktaviana, Dewinta, Sri Hartini, and Misbah Misbah. "Pengembangan Modul Fisika Berintegrasi Kearifan Lokal Membuat Minyak Lala Untuk Melatih Karakter Sanggam." *Berkala Ilmiah Pendidikan Fisika* 5, no. 3 (2017): 272–85.
- Prastowo, Andi. "Creative Guide to Making Innovative Teaching Materials." *Yogyakarta: DIVAPress. The Regulation of Minister of Education and Culture*, no. 66 (2012).
- Pratama, Rizki Bayu, and Titi Rohaeti. "PENGEMBANGAN E-MODUL BEMUATAN KEARIFAN LOKAL PADA PEMBELAJARAN TEMATIK DI KELAS V," 2021, 127–36.
- Puslitjaknov, Tim. "Metode Penelitian Pengembangan." Jakarta: Depdiknas, 2008.
- Retnawati, Heri. *Analisis Kuantitatif Instrumen Penelitian (Panduan Peneliti, Mahasiswa, Dan Psikometrian)*. Parama publishing, 2016.
- Rochmad, Rochmad. "Desain Model Pengembangan Perangkat Pembelajaran Matematika." *Kreano, Jurnal Matematika Kreatif-Inovatif* 3, no. 1 (2012): 59–72.
- Rusyan, A. "Upaya Pembaharuan Dalam Pendidikan Dan Pengajaran." *Cet. III. PT. Remaja Rosdakarya. Bandung*, 1991.
- Saputra, Agus Dwi, Ratna Purwanty, and Karlina Wong Lieung. "Pengembangan Bahan Ajar Tematik SD Kelas IV Berorientasi Ethno-STEM." *Pendas: Jurnal Ilmiah Pendidikan Dasar* 7, no. 1 (2022): 197–206.
- Sari, Fitri Ana, Nyoto Suseno, and Riswanto Riswanto. "Pengembangan Modul Fisika Online Berbasis Web Pada Materi Usaha Dan Energi." *JIPFRI (Jurnal*



*Inovasi Pendidikan Fisika Dan Riset Ilmiah*) 3, no. 2 (2019): 129–35.

Satriawan, Muhammad, and Rosmiati Rosmiati. “Pengembangan Bahan Ajar Fisika Berbasis Kontekstual Dengan Mengintegrasikan Kearifan Lokal Untuk Meningkatkan Pemahaman Konsep Fisika Pada Mahasiswa.” *JPPS (Jurnal Penelitian Pendidikan Sains)* 6, no. 1 (2016): 1212–17.

Simanjuntak, Mariati Purnama, Lastarma Sinaga, Aristo Hardinata, and Halim Simatupang. “Pengembangan Program Dalam Pembelajaran.” Pt. Mediaguru Digital Indonesia, 2020.

Sinaga, Novia, and Rahmatsyah Rahmatsyah. “Development of Physics Module Based on The Batak Toba Culture on Momentum and Impulse Materials.” *Jurnal Geliga Sains: Jurnal Pendidikan Fisika* 10, no. 1 (July 2022): 53. <https://doi.org/10.31258/jgs.10.1.53-60>.

Sriyono, Dkk. “Teknik Belajar Mengajar Dalam CBSA.” *Jakarta, PT: Rineka Cipta*, 1992.

Suardana, I N, and I N Tika. “Pengembangan E-Modul Pembelajaran IPA Berbasis Mind Mapping Terintegrasi Konteks Budaya Lokal Untuk Meningkatkan Hasil Belajar Peserta Didik Kelas VII SMP.” *Wahana Matematika Dan Sains: Jurnal Matematika, Sains, Dan Pembelajarannya* 18, no. 1 (2024): 55–68.

Sudjana, Nana. “Metode Statistika.” *Bandung: Tarsito* 168 (2005).

Sugiyono, Dr. “Metode Penelitian Kuantitatif Dan R&D.” *Bandung: Alfabeta*, 2010, 26–33.

———. “Metode Penelitian Pendidikan,” 2014.

Wati, Mustika. “Pengembangan E-Modul Suhu Dan Kalor Bermuatan Kearifan Lokal Melalui Aplikasi Sigil.” *Jurnal Inovasi Dan Pembelajaran Fisika* 8, no. 1 (2021): 112–21.

Widodo, Chomsin S, and S T P Jasmadi. “Panduan Menyusun Bahan Ajar Berbasis Kompetensi.” *Jakarta: Elex Media Komputindo*, 2008.

Widoyoko, Eko Putro. “Penilaian Hasil Pembelajaran Di Sekolah.” *Yogyakarta: Pustaka Pelajar* 1, no. 2 (2014): 8.

# **LAMPIRAN-LAMPIRAN**

# **LAMPIRAN A**

## **INSTRUMEN PENELITIAN**

**A.1 VALIDASI MODUL PEMBELAJARAN**

**A.2 LEMBAR RESPON GURU**

**A.3 LEMBAR RESPON PESERTA DIDIK**

**A.4 LEMBAR KARTU SOAL**

## A.1

**LEMBAR VALIDASI**  
**MODUL PENERAPAN FISIKA TEKANAN ZAT BERBASIS**  
**KEARIFAN LOKAL LAQLAYANG LAKE KABUPATEN POLEWALI MANDAR**

**NAMA : NURLINA**

**NIM : 20600120073**

**SEMSETER : 7**

---

**Petunjuk Pengisian**

1. Melalui lembar penilaian ini Bapak/Ibu dimintai pendapatnya tentang handout yang dibuat untuk mengumpulkan data penelitian.
2. Mohon berikan pendapat Bapak/Ibu dengan memberikan tanda (√) pada salah satu kolom angka 1,2,3, atau 4. Angka 1 sampai 4 pada skala jawaban mempunyai arti sebagai berikut:

<b>Skor</b>	<b>Kategori</b>	<b>Persentase Ketercapaian indicator</b>
1	Sangat tidak setuju (STS)	0 - 25
2	Tidak Setuju (ST)	26 - 50
3	Setuju (S)	51 - 75
4	Sangat Setuju (SS)	76 - 100

No	Aspek yang Dinilai	Skor			
		1	2	3	4
		STS	TS	S	SS
<b>A.</b>	<b>Validitas Isi</b>				
	1. Uraian materi modul sesuai dengan judul setiaap topik/ BAB				
	2. Terdapat petunjuk belajar pada modul				
	3. Topik yang disajikan dalam modul sudah sesuai dengan tuntunan KI, KD, dan indikator yang dirumuskan pada RPP				
	4. Modul berisikan informasi pendukung yang sesuai dengan deskripsi materi pembelajaran.				
	5. Uraian materi yang diberikan relevan dan menarik perhatian peserta didik				
	6. Sumber bacaan yang dimuat dalam modul sudah jelas				
<b>B.</b>	<b>Validitas Konstruksi (Komponen Penyajian)</b>				
	1. Penyajian modul mudaj dipahami.				
	2. Struktur dan penyusunan modul berurutan dan sistematis				
	3. Pada modul disetiap halamannya disajikan gambar yang menarik				
	4. Modul mempunyai tata letak dan <i>lay out</i> teratur				
	5. Modul mempunyai desain tampilan yang sederhana dan menarik				

	6. Materi pada mengandung informasi yang lengkap				
	7. Referensi modul sangat jelas				
	8. Sumber materi berasal dari buku dan sumber primer lainnya				
	9. Modul berisikan informasi pendukung yang sesuai				
<b>C.</b>	<b>Validitas Konstruksi (Komponen Kegrafikan)</b>				
	1. Desain cover modul sudah jelas				
	2. Jenis ukuran huruf yang digunakan pada modul sudah bisa dibaca dengan jelas				
	3. Tata letak gambar pada modul sudah menarik				
	4. Tata letak teks pada modul sudah menarik				
	5. Warna yang digunakan pada modul sudah menarik				
<b>D.</b>	<b>Validitas Kebahasaan</b>				
	1. Bahasa yang digunakan mudah dimengerti oleh peserta didik				
	2. Bahasa yang digunakan memotivasi peserta didik untuk belajar				
	3. Bahasa yang digunakan komunikatif				
	4. Informasi yang disampaikan jelas				
	5. Konsisten dalam menggunakan istilah yang menggambarkan konsep.				

**Saran**

---

---

**Keputusan**

---

Petunjuk: Silahkan Bapak/Ibu berikan (√) pada kolom A, B, atau C dibawah ini.

Huruf A, B, atau C mempunyai arti sebagai berikut :

A = dapat digunakan tanpa revisi

B = dapat digunakan dengan sedikit revisi

C = tidak dapat digunakan

**KESIMPULAN**

A	B	C

Gowa,.....2024

Validator

---

NIP:

## A.2

**LEMBAR ANGKET RESPON GURU BAHAN AJAR MODUL  
PENERAPAN FISIKA TEKANAN ZAT BERBASIS KEARIFAN LOKAL  
LAQLAYANG LAKE KABUPATEN POLEWALI MANDAR**

**NAMA : NURLINA**

**NIM : 20600120073**

**SEMSETER : 7**

---

**Petunjuk Pengisian**

1. Melalui lembar penilaian ini Bapak/Ibu dimintai pendapatnya tentang handout yang dibuat untuk mengumpulkan data penelitian.
2. Mohon berikan pendapat Bapak/Ibu dengan memberikan tanda (√) pada salah satu kolom angka 1,2,3, atau 4. Angka 1 sampai 4 pada skala jawaban mempunyai arti sebagai berikut:

<b>Skor</b>	<b>Kategori</b>
1	Sangat tidak setuju (STS)
2	Tidak Setuju (ST)
3	Setuju (S)
4	Sangat Setuju (SS)

3. Identitas Bapak/Ibu mohon diisi dengan lengkap

Nama Guru :

\_\_\_\_\_



ANGKET UJI KEPRAKTISAN

No	Pernyataan	1	2	3	4
<b>A.</b>	<b>Kemudahan Penggunaan</b>				
1.	Penggunaan modul dalam pembelajaran dapat menghemat waktu dan efisien digunakan dalam pembelajaran				
2.	Modul membantu pendidik untuk mengerjakan materi pembelajaran				
3.	Modul dapat membantu 116endidikan dalam mendorong keberanian peserta didik berprestasi				
4.	Uraian materi yang ada pada modul jelas dan sederhana				
5.	Modul dapat menambah wawasan pembaca (116endidikan dan peserta didik				
6.	Modul praktis dan mudah dibawah karena dapat disimpan				
7.	Materi pembahasan tentang kearifan lokal mudah dipahami				
<b>B.</b>	<b>Kemenarikan Sajian</b>				
8.	Desain tampilan penyajian modul menarik untuk dilihat				
9.	Isi materi dalam modul dilengkapi dengan ilustrasi, gambar, foto yang sesuai dengan materi				
10.	Jenis font pada modul terbaca dengan jelas				
11.	Kombinasi warna yang digunakan dalam modul sudah menarik				
<b>C.</b>	<b>Manfaat</b>				

12.	Modul membantu peserta didik untuk belajar mandiri				
13.	Modul mampu menjelaskan dengan baik dan mudah dipahami oleh peserta didik				
14.	Modul membantu untuk materi pembelajaran peserta didik				
15.	Melalui model, peserta didik dapat belajar mandiri				
16.	Modul membantu peserta didik mengaitkan materi tekanan zat kearifan lokaal laqlayang lake				

**Komentar dan Saran**

---



---



---

Polman,.....2024

Guru

---

NIP :

## A.3

**LEMBAR ANGKET RESPON PESERTA DIDIK TERHADAP BAHAN  
AJAR MODUL PENERAPAN FISIKA TEKANAN ZAT BERBASIS  
KEARIFAN LOKAL LAQLAYANG LAKE KABUPATEN POLEWALI MANDAR**

---

**Instrumen Uji Kepribadian Bagi Pendidik**

**Petunjuk**

Berikut ini dikemukakan sejumlah pernyataan sehubungan dengan uji kepribadian Handout. Untuk itu kepada Bapak dan Ibu sebagai praktisi dapat memberikan cek (√) pada kolom yang sesuai dengan yang disarankan untuk beberapa pilihan yaitu :

1	Sangat tidak setuju
2	Tidak Setuju
3	Setuju
4	Sangat Setuju

ANGKET UJI KEPRAKTISAN

No	<u>PERNYATAAN</u>	1	2	3	4
<b>A</b>	<b>Kemudahan Penggunaan</b>				
1	Penggunaan modul dalam pembelajaran dapat menghemat waktu dan efisien dalam pembelajaran				
2	Modul membantu Pendidikan untuk mengajarkan materi pembelajaran				
3	Modul dapat membantu Pendidikan dalam mendorong keberanian peserta didik dalam berprestasi				

4	Uraian materi yang ada pada modul jelas dan sederhana				
5	Modul dapat menambah wawasan pembaca (pendidikan dan peserta didik)				
6	Modul praktis dan mudaj dibawah karena dapat disimpan				
7	Materi pembahasan tentang kearifan lokal mudaj dipahami				
<b>B</b>	<b>Kemenarikan Sajian</b>				
8	Desain tampilan penyajian modul menarik untuk dilihat				
9	Isi materi dalam modul dilengkapi dengan ilustrasi, gambar, foto yang sesuai dengan materi				
10	Jenis font pada modul terbaca dengan jelas				
11	Kombinasi warna yang digunakan dalam modul sudah menarik				
<b>C.</b>	<b>Manfaat</b>				
12	Modul membantu peserta didik untuk belajar mandiri				
13	Modul mampu menjelaskan materi pembelajaran dengan baik dan mudah dipahami oleh peserta didik				
14	Modul membantu untuk materi pembelajaran peserta didik				
15	Melalui model, peserta didik dapat belajar mandiri				

16	Modul membantu peserta didik mengaitkan materi tekanan zat kearifan lokal laqlayang lake				
----	--	--	--	--	--

**Komentar dan Saran**

---

---

---

Polman,.....2024

Peserta Didik

---

## A.4

**LEMBAR SOAL**

Sekolah : SMP Negeri 3 Tinambung  
 Mata Pelajaran : Fisika  
 Kelas/Semester : VIII/Genap  
 Materi Pokok : Tekanan Zat  
 Nama :

**Petunjuk Pengerjaan Soal**

- 1) Berdoalah terlebih dahulu sebelum mengerjakan soal!
- 2) Waktu mengerjakan soal maksimal 80 menit!
- 3) Kerjakan semua soal dengan sebaik-baiknya!
- 4) Tulis identities dengan baik dan benar!
- 5) Dilarang membuka perangkat lain selama pengerjaan soal!
- 6) Periksa jawaban sebelum mengakhiri tes!

**Pilihlah salah satu jawaban yang benar**

1. Coba Perhatikan Gambar Laqlayang Lake tersebut!



Sebuah Laqlayang Lake dengan massa 0,3 kg dan terbang dengan kecepatan angin 12 m/s selama waktu 15 s. Laqlayang Lake akan mendapat gaya sebesar...

- a. 0,2 N
  - b. 0,24 N**
  - c. 1 N
  - d. 4 N
  - e. 5 N
2. Dalam perlombaan Laqlayang Lake terdapat beberapa perbedaan jarak antara masing-masing Laqlayang Lake tersebut, yang menyebabkan

tekanan udara diatas sayap Laqlayang Lake lebih rendah dibandingkan bagian bawah sayap adaalah...

- a. Karena sayap Laqlayang Lake lebih tipis
  - b. Karena kecepatan udara diatas sayap Laqlayang Lake lebih tinggi**
  - c. Karena Laqlayang Lake terbang dengan ketinggian yang lebih rendah
  - d. Karena massa jenis udara diatas sayap Laqlayang Lake lebih tinggi
  - e. Karena tali yang digunakan terlalu pendek
3. Konsep yang menjadi dasar teori sehingga Laqlayang Lake terbang, yang berkaitan dengan tekanan udara adalah...
- a. Tekanan Hidrostatik
  - b. Hukum Archimedes
  - c. Hukum Newton
  - d. Hukum Bernoulli**
  - e. Hukum Boyle
4. Ical bersama bapaknya sedang membuat sebuah Laqlayang Lake, Laqlayang Lake tersebut diberi ekor pada bagian bawah Laqlayang lake. Fungsi dari ekor Laqlayang Lake adalah...
- a. Menahan angin
  - b. Menambah kecepatan
  - c. Menambah keindahan
  - d. Menstabilkan penerbanagan**
  - e. Mengurangi kecepatan
5. Doni sedang bermain Laqlayang Lake dilapangan, Laqlayang Lake mereka terbang lebih tinggi. Ketika Laqlayang Lake Doni terbang pada ketinggian yang lebih tinggi, mengapa Laqlayang Lake Doni cenderung sangat mendapatkan banyak gaya angkat...
- a. Udara lebih padat
  - b. Bentuk sayap Laqlayang Lake yang lebih baik
  - c. Udara lebih tipis**
  - d. Massa Laqlayang Lake
  - e. Benang atau tali Laqlayang Lake yang tebal
6. Rara menghadiri suatu Festival Laqlayang Lake yang diadakan setiap satu tahun sekali di Daerah Polewali Mandar tepatnya dikatitting. Ketika Laqlayang Lake di terbangkan, dini berfikir yang dapat menyebabkan meningkatnya gaya angkat pada Laqlayang Lake tanpa mengubah kecepatan udara adalah...
- a. Mengurangi panjang tali Laqlayang Lake
  - b. Menambah massa Laqlayang Lake
  - c. Mengurangi luas sayap Laqlayang Lake

- d. Ukuran Laqlayang Lake yang sangat kecil
  - e. **Memperbesar luas sayap Laqlayang Lake**
7. Laqlayang Lake diterbangkan dengan berbagai macam bentuk dan ukuran. Bentuk dan ukuran sayap dapat mempengaruhi kinerja dan aerodinamik Laqlayang Lake adalah...
- a. **Keduanya berpengaruh**
  - b. Tidak berpengaruh
  - c. Hanya bentuk yang berpengaruh
  - d. Hanya ukuran yang berpengaruh
  - e. Panjang tali yang digunakan
8. Pada saat kita melihat Laqlayang Lake yang diterbangkan bebas di langit, pasti ada faktor yang mempengaruhi terbang Laqlayang Lake tersebut. Salah satu faktor yang mempengaruhi terbang Laqlayang Lake selain Hukum Bernoulli adalah...
- a. Temperatur udara
  - b. **Berat Laqlayang Lake**
  - c. Panjang Tali Laqlayang Lake
  - d. Warna Laqlayang Lake
  - e. Bentuk Laqlayang Lake
9. Fandi sedang menaikkan Laqlayang Lake diudara, yang menyebabkan sehingga Laqlayang Lake tersebut bisa berada diudara tanpa mengalami jatuh ketanah adalah...
- a. **Gaya angkat pesawat**
  - b. Tekanan Hidrostatik
  - c. Hukum Pascal
  - d. Hukum Archimedes
  - e. Hukum Boyle
10. Pada saat kita melihat seseorang sedang bermain Laqlayang Lake. Pernyataan berikut ini yang benar berkaitan dengan tekanan udara disekitar Laqlayang Lake yang sedang terbang adalah...
- a. Tekanan udara diatas sayap lebih tinggi dari pada dibawah sayap
  - b. Tekanan udara diatas dan dibawah sayap sama
  - c. Tekanan udara didepan dan dibelakang Laqlayang Lake sama
  - d. **Tekanan udara diatas sayap lebih tinggi**
  - e. Tekanan udara diatas lebih kecil
11. Dika melewati seseorang yang sedang menerbangkan Laqlayang Lake. Pernyataan yang benar tentang ketinggian terbang Laqlayang Lake dapat mempengaruhi kinerja aerodinamiknya adalah...
- a. Ketinggian tidak berpengaruh
  - b. Semakin tinggi ketinggian, semakin rendah gaya angkat



- c. **Semakin tinggi ketinggian, semakin besar gaya angkat**
  - d. Ketinggian hanya mempengaruhi warna Laqlayang Lake
  - e. Semakin rendah ketinggian, semakin kecil gaya angkat
12. Saat musim hujan adi menerbangkan Laqlayang Lake, Laqlayang Lake tersebut susah untuk di terbangkan dibandingkan dengan hari sebelumnya. Yang mengakibatkan Laqlayang Lake tersebut cenderung terbang dengan lebih baik pada hari angin yang cukup kuat adalah...
- a. Karena tekanan udara lebih tinggi pada hari berangin
  - b. Karena massa jenis udara lebih rendah pada hari berangin
  - c. Karena Laqlayang Lake lebih berat pada hari berangin
  - d. Karena kecepatan udara lebih rendah
  - e. **Karena kecepatan udara diatas sayap Laqlayang Lake lebih tinggi pada hari berangin**
13. Suatu hari di sekolah SMP Negeri 3 Tinambung sedang mengadakan lomba Laqlayang Lake, peserta didik ikut berpartisipasi dalam lomba tersebut. Sebagian Laqlayang Lake peserta didik jatuh ke tanah dan sebagian terbang tinggi di udara, hal yang terjadi pada tekanan udara diatas sayap Laqlayang Lake saat kecepatan udara meningkat adalah...
- a. Tekanan udara diatas sayap meningkat
  - b. Tekanan udara diatas sayap tetap
  - c. **Tekanan udara diatas sayap berkurang**
  - d. Tekanan udara diatas sayap sama dengan tekanan dibawah sayap
  - e. Tekanan udara didepan dan dibelakang Laqlayang Lake sama
14. Maya belajar membuat Laqlayang Lake dengan Pak Joko, maya sedikit merubah bentuk pada sayap Laqlayang Lake. Fungsi perubahan bentuk sayap Laqlayang Lake dapat mempengaruhi tekanan udara adalah ...
- a. Tidak berpengaruh
  - b. **Meningkatkan tekanan diatas sayap**
  - c. Mengurangi tekanan diatas sayap
  - d. Meningkatkan tekanan dibawah sayap
  - e. Udara lebih padat diketinggian yang lebih tinggi
15. Pada musim panas banyak orang yang bermain Laqlayang Lake. Laqlayang Lake biasanya di terbangkan didaerah yang...
- a. Tanahnya berbatu
  - b. Angin yang sedikit
  - c. **Luas dan terbuka**
  - d. Sering turun hujan
  - e. Tempat tertutup

# **LAMPIRAN B**

## **DATA PENELITIAN**

**B.1 DATA VALIDASI**

**B.2 DATA RESPON PESERTA DIDIK**

**B.3 DATA RESPON GURU**

**B.1**  
**DATA VALIDASI**

No	Butir Pernyataan	Skor Validasi	
		1	2
<b>Aspek Penyajian Produk</b>			
<b>A. Validasi Isi</b>			
1	Uraian modul sesuai dengan judul setiap topik/BAB	3	3
2	Terdapat petunjuk belajar pada modul	4	4
3	Topik yang disajikan dalam modul sudah sesuai dengan tuntutan KI, KD dan indikator yang dirumuskan pada RPP	3	3
4	Modul berisikan informasi pendukung yang sesuai dengan deskripsi materi pembelajaran.	3	3
5	Uraian materi yang diberikan relevan dan menarik perhatian peserta didik	3	4
6	Sumber bacaan yang dimuat dalam modul sudah jelas	3	4
<b>B. Validitas Konstruksi (Komponen Penyajian)</b>			
1	Penyajian modul mudah dipahami.	3	4
2	Struktur dan penyusunan modul berurutan dan sistematis.	3	4
3	Pada modul disetiap halamannya disajikan gambar yang menarik	3	4
4	Modul mempunyai tata letak dan <i>lay out</i> teratur	3	4
5	Modul mempunyai desain tampilan yang sederhana dan menarik	3	4
6	Materi pada mengandung informasi yang lengkap	3	3
7	Referensi modul sangat jelas	4	3
8	Sumber materi berasal dari buku dan sumber primer lainnya	3	3

9	Modul berisikan informasi pendukung yang sesuai	3	3
<b>C. Validitas Konstruksi (Komponen Keagrafikan)</b>			
1	Desain cover modul sudah selesai	3	4
2	Jenis ukuran huruf yang digunakan pada modul sudah bisa dibaca dengan jelas	4	4
3	Tata letak gambar pada modul sudah menarik	3	4
4	Tata letak teks pada modul sudah menarik	3	4
5	Warna yang digunakan pada modul sudah menarik	3	4
<b>D. Validitas Kebahasaan</b>			
1	Bahasa yang digunakan mudah dimengerti oleh peserta didik	3	4
2	Bahasa yang digunakan memotivasi peserta didik untuk belajar	3	4
3	Bahasa yang digunakan komunikatif	4	4
4	Informasi yang disampaikan sudah jelas	4	3
5	Konsisten dalam menggunakan istilah yang menggambarkan konsep.	3	3
<b>Jumlah</b>		80	91

## B.2

## DATA RESPON PESERTA DIDIK

NO	NAMA	PERNYATAAN																JUMLAH SKOR	KATEGORI
		1	2	3	4	5	6	7	8	9	10	11	12	13	14	15	16		
1	Abd. Akira Al Syadid	3	3	4	3	3	4	3	3	3	3	4	4	3	4	4	4	51	P
2	Al Qadri	3	3	3	4	4	4	3	4	3	4	3	3	3	3	3	4	54	P
3	Aldiansyah	3	3	4	3	4	3	3	3	4	3	3	3	3	4	3	4	53	P
4	Asyraf Zahirul Ubaid	4	3	4	3	4	3	3	4	4	4	4	4	4	3	3	4	58	SP
5	Fahmi	3	3	4	3	3	4	4	3	4	3	4	4	3	4	4	4	57	SP
6	M. Galipibhar	3	3	4	3	3	3	3	3	3	3	3	3	3	3	3	3	49	P
7	Muh. Nahrul Ilmi	4	3	4	4	3	3	4	3	3	4	4	3	4	3	4	4	57	SP
8	Muh Ridho T	3	4	4	3	4	3	4	3	4	3	3	3	4	4	3	4	56	SP
9	Muliadi	4	3	4	4	3	3	4	4	4	4	4	4	4	3	4	4	60	SP
10	Naufal Haq	4	3	4	4	4	3	4	4	3	4	3	4	3	4	3	4	58	SP
11	Rasman	4	3	3	4	3	3	4	3	4	4	3	3	4	3	3	4	55	SP
12	Asmirawati	4	4	4	4	4	4	4	4	4	4	4	4	4	4	4	4	64	SP
13	Dhea Puspita Sari	4	4	4	4	4	4	4	4	4	4	4	4	4	3	3	3	61	SP
14	Fitrah	3	3	4	3	4	3	3	3	3	3	3	3	3	3	3	3	50	P
15	Herni	3	3	3	3	3	3	3	3	3	3	3	3	3	3	3	3	48	P
16	Marina	3	3	3	4	4	4	3	3	3	3	4	4	3	3	3	4	54	P
17	Radillah	4	4	4	4	4	3	3	3	4	4	3	4	3	3	3	4	57	SP
18	Vika Dewi	3	3	3	4	4	4	3	4	3	4	3	3	3	3	3	4	54	P
19	Wahdiyah	3	4	3	3	3	4	4	3	3	3	4	4	3	3	3	4	54	P
20	Muhammad Syibli	3	4	4	3	4	3	4	3	4	3	3	3	4	4	3	4	56	SP
21	Mutiara	4	4	4	3	4	3	4	4	3	4	4	4	4	4	3	4	60	SP
22	Marwah	3	4	4	3	3	4	3	4	4	4	4	3	4	4	3	4	58	SP

### B.3

#### DATA RESPON GURU

Aspek yang dinilai	Skor penilaian
Penggunaan modul dalam pembelajaran dapat menghemat waktu dan efisien digunakan dalam pembelajaran	4
Modul membantu pendidik untuk mengerjakan materi pembelajaran	4
Modul dapat membantu pendidikan dalam mendorong keberanian peserta didik berprestasi	4
Uraian materi yang ada pada modul jelas dan sederhana	3
Modul dapat menambah wawasan pembaca (pendidikan dan peserta didik)	4
Modul praktis dan mudah dibawah karena dapat disimpan	4
Materi pembahasan tentang kearifan lokal mudah dipahami	3
Desain tampilan penyajian modul menarik untuk dilihat	4
Isi materi dalam modul dilengkapi dengan ilustrasi, gambar, foto yang sesuai dengan materi	4
Jenis font pada modul terbaca dengan jelas	4
Kombinasi warna yang digunakan dalam modul sudah menarik	4
Modul membantu peserta didik untuk belajar mandiri	4
Modul mampu menjelaskan dengan baik dan mudah dipahami oleh peserta didik	4
Modul membantu untuk materi pembelajaran peserta didik	4
Melalui model, peserta didik dapat belajar mandiri	3
Modul membantu peserta didik mengaitkan materi tekanan zat kearifan lokaal laqlyang lake	4
<b>Jumlah</b>	<b>61</b>

# **LAMPIRAN C**

## **INSTRUMEN PENELITIAN**

**C.1 ANALISIS DATA VALIDAN MODUL PEMBELAJARAN**

**C.2 ANALISIS DATA ANGKET RESPON GURU**

**C.3 ANALISIS DATA ANGKET RESPON PESERTA DIDIK**

**C.4 DAFTAR NILAI HASIL BELAJAR**

## C.1

## ANALISIS DATA VALIDASI

## A. Validitas Isi

No	Butir	Nilai valid		S1	S2	$\Sigma S$	V	Kriteria
		Rater 1	Rater 2					
1	Uraian materi modul sesuai dengan judul setiap topik/ BAB	3	3	2	2	4	0,67	V
2	Terdapat petunjuk belajar pada modul	4	4	3	3	6	1	SV
3	Topik yang disajikan dalam modul sudah sesuai dengan tuntunan KI, KD, dan indikator yang dirumuskan pada RPP	3	3	2	2	4	0,67	V
4	Modul berisikan informasi pendukung yang sesuai dengan deskripsi materi pembelajaran	3	3	2	2	4	0,67	V
5	Uraian materi yang diberikan relevan dan menarik perhatian peserta didik	3	4	2	3	5	0,83	SV
6	Sumber bacaan yang dimuat dalam modul sudah jelas	3	4	2	3	5	0,83	SV
Rerata							0,77	V



## B. Validitas Konstruksi (Komponen Penyajian)

No	Butir	Nilai valid		S1	S2	$\Sigma S$	V	Kriteria
		Rater 1	Rater 2					
1	Penyajian modul mudaj dipahami	3	4	2	3	5	0,83	SV
2	Struktur dan penyusunan modul berurutan dan sistematis	3	4	2	3	5	0,83	SV
3	Pada modul disetiap halamannya disajikan gambar yang menarik	3	4	2	3	5	0,83	SV
4	Modul mempunyai tata letak dan <i>lay out</i> teratur	3	4	2	3	5	0,83	SV
5	Modul mempunyai desain tampilan yang sederhana dan menarik	3	4	2	3	5	0,83	SV
6	Materi pada mengandung informasi yang lengkap	3	3	2	2	4	0,67	V
7	Referensi modul sangat jelas	4	3	3	2	5	0,83	SV
8	Sumber materi berasal dari buku dan sumber primer lainnya	3	3	2	2	4	0,67	V
9	Modul berisikan informasi pendukung yang sesuai	3	3	2	2	4	0,67	V
Rerata							0,77	V

## C. Validitas Konstruksi (Komponen Kegrafikan)

No	Butir	Nilai valid		S1	S2	$\Sigma S$	V	Kriteria
		Rater 1	Rater 2					
1	Desain cover modul sudah jelas	3	4	2	3	5	0,83	SV
2	Jenis ukuran huruf yang digunakan pada modul sudah bisa dibaca dengan jelas	4	4	3	3	6	1	SV
3	Tata letak gambar pada modul sudah menarik	3	4	2	3	5	0,83	SV
4	Tata letak teks pada modul sudah menarik	3	4	2	3	5	0,83	SV
5	Warna yang digunakan pada modul sudah menarik	3	4	2	3	5	0,83	SV
Rerata							0,86	SV

## D. Validitas Kebahasaan

No	Butir	Nilai valid		S1	S2	$\Sigma S$	V	Kriteria
		Rater 1	Rater 2					
1	Bahasa yang digunakan mudah dimengerti oleh peserta didik	3	4	2	3	5	0,83	SV
2	Bahasa yang digunakan memotivasi peserta didik untuk belajar	3	4	2	3	5	0,83	SV

3	Bahasa yang digunakan komunikatif	4	4	3	3	6	1	SV
4	Informasi yang disampaikan jelas	4	3	3	2	5	0,83	SV
5	Konsisten dalam menggunakan istilah yang menggambarkan konsep	3	3	2	2	4	0,67	V
Rerata							0,83	SV

Validasi indeks Aiken V di rumuskan sebagai berikut:

$$V = \frac{\sum s}{n(c-1)}$$

Keterangan:

V = Indeks kesepatakan rater (Validator) mengenai validasi butir

s = Skor yang ditetapkan setiap rater (validator) dikurangi skor terendah yang dipakai

n = Banyaknya rater (validator)

c = Banyaknya kategori yang dapat dipilih rater (validator)

Tabel 1. Kriteria Indeks Aiken

No	Rentang Indeks	Kategori
1	> 0,8	Sangat Valid
2	0,4 - 0,8	Valid
3	< 0,4	Kurang Valid

## C.2

## ANALISIS DATA ANGGKET RESPON PESERTA DIDIK

Nama	Pertanyaan Ke-																Jumlah	Rerata Skor	Ket	%
	1	2	3	4	5	6	7	8	9	10	11	12	13	14	15	16				
Abd. Akira Al Syadid	3	3	4	3	3	4	3	3	3	3	4	4	3	4	4	4	55	3,44	SP	100
Al Qadri	3	3	3	4	4	4	3	4	3	4	3	3	3	3	3	4	54	3,38	P	
Aldiansyah	3	3	4	3	4	3	3	3	4	3	3	3	3	4	3	4	53	3,31	P	
Asyraf Zahirul Ubaid	4	3	4	3	4	3	3	4	4	4	4	4	4	3	3	4	58	3,63	SP	
Fahmi	3	3	4	3	3	4	4	3	4	3	4	4	3	4	4	4	57	3,56	SP	
M. Galipibhar	3	3	4	3	3	3	3	3	3	3	3	3	3	3	3	3	49	3,06	P	
Muh. Nahrul Ilmi	4	3	4	4	3	3	4	3	3	4	4	3	4	3	4	4	57	3,56	SP	
Muh Ridho T	3	4	4	3	4	3	4	3	4	3	3	3	4	4	3	4	56	3,50	SP	
Muliadi	4	3	4	4	3	3	4	4	4	4	4	4	4	3	4	4	60	3,75	SP	
Naufal Haq	4	3	4	4	4	3	4	4	3	4	3	4	3	4	3	4	58	3,63	SP	
Rasman	4	3	3	4	3	3	4	3	4	4	3	3	4	3	3	4	55	3,44	SP	
Asmirawati	4	4	4	4	4	4	4	4	4	4	4	4	4	4	4	4	64	4,00	SP	
Dhea Puspita Sari	4	4	4	4	4	4	4	4	4	4	4	4	4	3	3	3	61	3,81	SP	
Fitrah	3	3	4	3	4	3	3	3	3	3	3	3	3	3	3	3	50	3,13	P	
Herni	3	3	3	3	3	3	3	3	3	3	3	3	3	3	3	3	48	3,00	P	
Marina	3	3	3	4	4	4	3	3	3	3	4	4	3	3	3	4	54	3,38	P	
Radillah	4	4	4	4	4	3	3	3	4	4	3	4	3	3	3	4	57	3,56	SP	
Vika Dewi	3	3	3	4	4	4	3	4	3	4	3	3	3	3	3	4	54	3,38	P	
Wahdiyah	3	4	3	3	3	4	4	3	3	3	4	4	3	3	3	4	54	3,38	P	
Muhammad Syibli	3	4	4	3	4	3	4	3	4	3	3	3	4	4	3	4	56	3,50	SP	
Mutiara	4	4	4	3	4	3	4	4	3	4	4	4	4	4	3	4	60	3,75	SP	
Marwah	3	4	4	3	3	4	3	4	4	4	3	4	4	3	4	4	58	3,63	SP	

Tabel 2. Kriteria Kepraktisan Modul

No	Rumus	Klarifikasi
1	$\bar{x} > \bar{x}_i + 1,8 \times sb_i$	Sangat Praktis
2	$\bar{x}_i + 0,6 \times sb_i < x \leq \bar{x}_i + 1,8 \times sb_i$	Praktis
3	$\bar{x}_i - 0,6 \times sb_i < x \leq \bar{x}_i + 0,6 \times sb_i$	Cukup Praktis
4	$\bar{x}_i - 1,8 \times sb_i < x \leq \bar{x}_i - 0,6 \times sb_i$	Kurang Praktis
5	$\bar{x} \leq \bar{x}_i - 1,8 \times sb_i$	Tidak Praktis

Keterangan :

$$\bar{x}_i \text{ (Rerata Ideal)} = \frac{1}{2} (\text{skor maksimal ideal} + \text{skor minimum ideal})$$

$$sb_i \text{ (Simpangan Baku Ideal)} = \frac{1}{6} (\text{skor maksimum ideal} - \text{skor minimum ideal})$$

X = Skor Empiris

Analisis:

Skor maksimal ideal = 64

Skor minimum ideal = 16

$$\bar{x}_i \text{ (Rerata Ideal)} = 40$$

$$sb_i \text{ (Simpangan Baku Ideal)} = 8$$

- $\bar{x}_i + 1,8 \times sb_i = 54,4 = 54$
- $\bar{x}_i + 0,6 \times sb_i = 44,8 = 45$
- $\bar{x}_i - 0,6 \times sb_i = 35,2 = 35$
- $\bar{x}_i - 1,8 \times sb_i = 25,6 = 26$

Tabel 3. Hasil rekapitulasi respon peserta didik

No	Rentang	Frekuensi	%	Kategori
1	$x > 54$	14	63,6	Sangat Praktis
2	$45 < x \leq 54$	8	36,4	Praktis
3	$35 < x \leq 45$	0	0	Cukup Praktis
4	$26 < x \leq 35$	0	0	Kurang Praktis
5	$x \leq 26$	0	0	Tidak Praktis
Jumlah		22	100	

## C.3

## ANALISIS DATA ANGKET RESPON GURU

Aspek yang dinilai	Skala Penilaian	Total Skor	Rerata Skor	Ket	%
Penggunaan modul dalam pembelajaran dapat menghemat waktu dan efisien digunakan dalam pembelajaran	4	61	3,81	Sangat Praktis	100
Modul membantu pendidik untuk mengerjakan materi pembelajaran	4				
Modul dapat membantu pendidikan dalam mendorong keberanian peserta didik berprestasi	4				
Uraian materi yang ada pada modul jelas dan sederhana	3				
Modul dapat menambah wawasan pembaca (pendidikan dan peserta didik)	4				
Modul praktis dan mudah dibawa karena dapat disimpan	4				
Materi pembahasan tentang kearifan lokal mudah dipahami	3				
Desain tampilan penyajian modul menarik untuk dilihat	4				
Isi materi dalam modul dilengkapi dengan ilustrasi, gambar, foto yang sesuai dengan materi	4				
Jenis font pada modul terbaca dengan jelas	4				
Kombinasi warna yang digunakan dalam modul sudah menarik	4				
Modul membantu peserta didik untuk belajar mandiri	4				

Modul mampu menjelaskan dengan baik dan mudah dipahami oleh peserta didik	4				
Modul membantu untuk materi pembelajaran peserta didik	4				
Melalui model, peserta didik dapat belajar mandiri	3				
Modul membantu peserta didik mengaitkan materi tekanan zat kearifan lokaal laqlayang lake	4				

Tabel 4. Kriteria Kepraktisan Modul

No	Rumus	Klarifikasi
1	$\bar{x} > \bar{x}_i + 1,8 \times sb_i$	Sangat Praktis
2	$\bar{x}_i + 0,6 \times sb_i < x \leq \bar{x}_i + 1,8 \times sb_i$	Praktis
3	$\bar{x}_i - 0,6 \times sb_i < x \leq \bar{x}_i + 0,6 \times sb_i$	Cukup Praktis
4	$\bar{x}_i - 1,8 \times sb_i < x \leq \bar{x}_i - 0,6 \times sb_i$	Kurang Praktis
5	$\bar{x} \leq \bar{x}_i - 1,8 \times sb_i$	Tidak Praktis

Keterangan :

 $\bar{x}_i$  (Rerata Ideal) =  $\frac{1}{2}$  (skor maksimal ideal + skor minimum ideal)

 $sb_i$  (Simpangan Baku Ideal) =  $\frac{1}{6}$  (skor maksimun ideal – skor minimum ideal)

X = Skor Empiris

Analisis:

Skor maksimal ideal = 64

Skor minimum ideal = 16

 $\bar{x}_i$  (Rerata Ideal) = 40 $sb_i$  (Simpangan Baku Ideal) = 8

- $\bar{x}_i + 1,8 \times sb_i = 54,4 = 54$
- $\bar{x}_i + 0,6 \times sb_i = 44,8 = 45$
- $\bar{x}_i - 0,6 \times sb_i = 35,2 = 35$
- $\bar{x}_i - 1,8 \times sb_i = 25,6 = 26$

Tabel 5. Hasil rekapitulasi respon guru

No	Rentang	Frekuensi	%	Kategori
1	$x > 54$	1	100	Sangat Praktis
2	$45 < x \leq 54$	8	0	Praktis
3	$35 < x \leq 45$	0	0	Cukup Praktis
4	$26 < x \leq 35$	0	0	Kurang Praktis

5	$x \leq 26$	0	0	Tidak Praktis
Jumlah		1	100	



## C.4

## DAFTAR NILAI HASIL BELAJAR

No	Nama	Jenis Kelamin	Skor	Hasil Tes
1	Abd. Akira Al Syadid	L	11	73
2	Al Qadri	L	13	87
3	Aldiansyah	L	12	80
4	Asyraf Zahirul Ubaid	L	10	67
5	Fahmi	L	11	73
6	M. Galipibhar	L	12	80
7	Muh. Nahrul Ilmi	L	11	73
8	Muh Ridho T	L	12	80
9	Muliadi	L	11	73
10	Naufal Haq	L	11	73
11	Rasman	L	10	67
12	Asmirawati	P	13	87
13	Dhea Puspita Sari	P	13	87
14	Fitrah	P	8	53
15	Herni	P	12	80
16	Marina	P	6	40
17	Radillah	P	13	87
18	Vika Dewi	P	14	93
19	Wahdiyah	P	13	87
20	Muhammad Syibli	L	11	73
21	Mutiara	P	5	33
22	Marwah	P	12	80

Tabel 1 Distribusi frekuensi nilai tes hasil belajar

No	Xi	Fi
1	93	1
2	87	5
3	80	5
4	73	6
5	67	2
6	53	1
7	40	1
8	33	1
Jumlah		22

Tabel 2 Kategori ketuntasan Belajar Peserta didik Menggunakan Modul Pembelajaran Berbasis Kearifan Lokal Laqlayang Lake di Kabupaten Polewali Mandar

No	Interval	F	%	Kategori
1	$X \geq \text{KKM}$	17	77	Tuntas
2	$X < \text{KKM}$	5	23	Tidak Tuntas

## **LAMPIRAN D**

**D.1 : SK PEMBIMBING**

**D.2 : SK PENGUJI**

**D.3 : SURAT KETERANGAN PERMOHONAN VALIDATOR**


**D.4 : SURAT KETERANGAN TELAH VALIDASI**

**D.5 : SURAT KETERANGAN PENGANTAR PENELITIAN**

**D.6 : SURAT KETERANGAN TELAH MENELITI**

## D.1

### SK PEMBIMBING



**ALAUDDIN**  
UNIVERSITAS

**KEPUTUSAN DEKAN FAKULTAS TARBİYAH DAN KEGURUAN  
UIN ALAUDDIN MAKASSAR  
NOMOR: 256 TAHUN 2023  
TENTANG  
PEMBIMBING PENELITIAN DAN PENYUSUNAN SKRIPSI MAHASISWA**

---

**DEKAN FAKULTAS TARBİYAH DAN KEGURUAN UIN ALAUDDIN MAKASSAR SETELAH:**

**Membaca** : Surat Ketua Jurusan/Prodi Pendidikan Fisika Fakultas Tarbiyah dan Keguruan UIN Alauddin Makassar, Tanggal 17 tentang Permohonan Penetapan Pembimbing Skripsi mahasiswa a.n. **Nurlina**, NIM. 20400120073 dengan judul "**Pengembangan E-Modul Berbasis Kearifan Lokal Budaya Laqalayang Lake Dalam Konsep Pembelajaran Fisika Di Kabupaten Polewali Mandar Kelas VIII SMP Negeri 3 Tinambung**"

**Menimbang** : 1. Bahwa untuk membantu penelitian dan penyusunan skripsi mahasiswa tersebut, dipandang perlu untuk menetapkan Pembimbing Penelitian dan Penyusunan Skripsi Mahasiswa tersebut di atas.  
2. Bahwa mereka yang ditetapkan dalam keputusan ini dipandang cakap dan memenuhi syarat untuk melaksanakan tugas sebagai Pembimbing Penelitian dan Penyusunan Skripsi Mahasiswa tersebut.

**Mengingat** : 1. Undang-Undang RI Nomor 20 Tahun 2003 tentang Sistem Pendidikan Nasional;  
2. Peraturan Pemerintah RI Nomor 4 Tahun 2014 tentang Penyelenggaraan Pendidikan Tinggi dan Pengelolaan Perguruan Tinggi;  
3. Keputusan Presiden RI Nomor 57 Tahun 2005 tentang Perubahan IAIN Alauddin Makassar menjadi Universitas Islam Negeri (UIN) Alauddin Makassar;  
4. Peraturan Menteri Agama RI Nomor 3 Tahun 2018 tentang Perubahan Kedua atas Peraturan Menteri Agama RI, Nomor 25 Tahun 2013 tentang Organisasi dan Tata Kerja UIN Alauddin Makassar;  
5. Peraturan Menteri Agama Nomor 20 Tahun 2014 jo. Peraturan Menteri Agama Nomor 8 Tahun 2016 tentang Statuta UIN Alauddin Makassar;  
6. Keputusan Menteri Pendidikan dan Kebudayaan RI Nomor: 032/U/1996 tentang Kriteria Akreditasi Program Studi pada Perguruan Tinggi untuk Program Sarjana;  
7. Keputusan Rektor UIN Alauddin Makassar Nomor 226.D Tahun 2019 tentang Pedoman Edukasi UIN Alauddin Makassar;  
8. Keputusan Rektor UIN Alauddin Makassar Nomor 489 Tahun 2022 tentang Kalender Akademik UIN Alauddin Makassar Tahun Akademik 2022/2023.  
9. Daftar Isian Penggunaan Anggaran (DIPA) BLU Fakultas Tarbiyah dan Keguruan UIN Alauddin Makassar Tahun Anggaran 2023.

**MEMUTUSKAN**

**Pertama** : Mengangkat/menunjuk saudara:  
1. **Dis. Muhammad Yusuf Hidayat, M.Pd.** (sebagai pembimbing pertama)  
2. **Rafiqah, S.Si., M.Pd.** (sebagai pembimbing kedua)

**Kedua** : Tugas pembimbing adalah memberikan bimbingan dalam segi bahasa, metodologi, isi, dan teknis penulisan sampai selesai dan mahasiswa tersebut lulus dalam ujian;


**Keliga** : Segala biaya yangpp berkaitan dengan penerbitan keputusan ini dibebankan kepada anggaran DIPA BLU UIN Alauddin Makassar Tahun Anggaran 2023;

**Keempat** : Keputusan ini berlaku sejak tanggal dilepaskannya dan apabila terdapat kekeliruan di dalam penetapannya akan diadakan perubahan/perbaikan sebagaimana mestinya;

Keputusan ini disampaikan kepada tiap-tiap yang bersangkutan untuk diketahui dan dilaksanakan dengan penuh tanggung jawab.

Ditetapkan di : Samata-Gowa  
Pada tanggal : 19 Januari 2023

**Dekan,**



**Dr. H. A. Marjuni, S.Ag., M.Pd.I.**  
NIP. 197810112005011006

**Tembusan:**  
1. Rektor UIN Alauddin Makassar;  
2. Subbag Akademik, Kemahasiswaan, dan Alumni Fakultas Tarbiyah dan Keguruan;

## D.2

### SK PENGUJI



**KEMENTERIAN AGAMA**  
**UNIVERSITAS ISLAM NEGERI (UIN) ALAUDDIN MAKASSAR**  
**FAKULTAS TARBIYAH DAN KEGURUAN**  
**PRODI PENDIDIKAN FISIKA**  
 Kampus I: Jl. St. Alauddin No.63 Makassar Telp. : (0411) 868720 Fax: (0411)  
 Kampus II: Jl. H.M. Yasin Lompo No.36 Samata-Gowa Telp./FAX : (0411) 882682

Nomor : 332/P-Fisika/V/2023

Samata-Gowa, 30 Mei 2023

Hal : *Permohonan Ujian*  
*Kualifikasi Proposal Skripsi*

Kepada Yth.  
**Dekan Fakultas Tarbiyah dan Keguruan**  
**UIN Alauddin Makassar**  
 Di  
 Samata-Gowa

*Assalamu Alaikum w.w.*

Ketua Jurusan/Prodi Pendidikan Fisika menerangkan bahwa:

**N a m a** : **Nurlina**  
**NIM** : 20600120073  
**Semester** : VI  
**Jurusan/Prodi** : S1 – Pendidikan Fisika  
**Alamat** : Samata  
**E-mail/Tlp.** : nurlina9673@gmail.com/082338912851  
**Judul Skripsi** : Pengembangan E-Modul Berbasis Kearifan Lokal Budaya Laqlayang Lake Dalam Konsep Pembelajaran Fisika Di SMP Negeri 3 Tinambung Kelas VII Di Kabupaten Polewali Mandar.

telah memenuhi syarat untuk menempuh Ujian Kualifikasi Proposal Skripsi dan selanjutnya ditetapkan Dewan Penguji sebagai berikut:

**Penanggung Jawab:** Dekan FTK (Dr. H. Marjuni, M.Pd.I)  
**Ketua Sidang** : Drs. Muhammad Yusuf Hidayat, M.Pd.  
**Sekretaris Sidang** : Rafiqah, S.Si., M.Pd  
**Penguji I** : Andi Ferawati Jafar, S.Si., M.Pd  
**Penguji II** : Sudirman, S.Pd., M.Ed  
**Pelaksana** : Anas Irwan, S.Pd, M.Pd.

Demikian permohonan ini dan atas perkenannya diucapkan terima kasih.

Wasalam

Disahkan oleh:  
 A.n. Dekan  
 Wakil Dekan Bidang Akademik,






**Dr. A. Shabir U., MAg.**  
 NIP. 19660928199303102

Ketua Jurusan Pendidikan Fisika,

**Rafiqah, S.Si., M.Pd.**  
 NIP 197907212005012003

## D.3


## SURAT KETERANGAN PERMOHONAN VALIDASI

	<p>KEMENTERANAGAMA          UNIVERSITASISLAMNEGERI(UIN)ALAUDDINMAKASSAR          FAKULTASTARBIYAHDANKEGURUAN          PRODIPENDIDIKANFISIKA          Kampus I: Jl. St. Alauddin No 63 Makassar Telp. : (0411) 868720 Fax:          (0411)KampusII:Jl.H.M.YasinLompoNo.36Samata-GowaTelp./FAX:(0411)          882682</p>
<b>FORMULIRPENDAFTARAN&amp;PERMINTAANT IMVALIDATORPENELITIANSKRIPSI</b>	
NamaLengkap	: Nurlina
NIM	: 20600120073
Jurusan/Prodi	: Pendidikan Fisika
JenisKelamin	: Perempuan.
NomorHP	: 0823-3891-2851
JudulSkripsi	: Pengembangan E-Modul Berbasis Kearifan Lokal Budaya <i>Laqlayung Lake</i> Materi Tekanan Zat Cair Dalam Konsep Pembelajaran Fisika di SMP Negeri 3 Tinambung Kelas VIII Kabupaten Polewali Mandar
TimPembimbingdanValidasi	
Pembimbing1	: Drs. Muh. YusufHidayat., MPd
Pembimbing2	: Rafiqah, S.Si., M.Pd
Validator	1. <u>Suarti, S.Si., S.Pd., M.Pd</u> 2. <u>Santih Anggereni, S.Si., M.Pd</u>
DisetujuiOleh: SekertarisJurusan/Prodi,  Ali Umar Daji, S.Pd., M.PFis. NIP.198608032019031005	Samata-Gowa, 09 Januari 2021  Mahasiswa,  Nurlina NIM.20600120073
<p>*Nama Validasi diisi oleh Sekertaris Prodidengan melampirkan:</p> <ol style="list-style-type: none"> <li>1. Proposal lengkap</li> <li>2. Lembar pengesahan setelah seminar proposal</li> <li>3. Seluruh instrumen yang akan divalidasi (meliputi Lembar validasi, Lembar Soal, RPP dan lainnya- disesuaikan instrumen yang akan divalidasi)</li> </ol>	

**D.4**

**SURAT KETERANGAN TELAH VALIDASI**

**VALIDATOR I**

  
**KEMENTERIAN AGAMA**  
**UNIVERSITAS ISLAM NEGERI (UIN) ALAUDDIN MAKASSAR**  
**FAKULTAS TARBİYAH DAN KEGURUAN**  
**PRODI PENDIDIKAN FISIKA**  
 Kampus I: Jl. St. Alauddin No.63 Makassar Telp. : (0411) 868720 Fax. (0411)  
 Kampus II: Jl. H.M. Yasin Lompo No.36 Samata-Gowa Telp./FAX : (0411) 882682

---

**SURAT KETERANGAN VALIDASI**  
 No.032/Pend-Fisika/Val Inst/I/2024

Tim Validasi Program Studi Pendidikan Fisika Fakultas Tarbiyah dan Keguruan UIN Alauddin Makassar, menyatakan bahwa instrumen penelitian yang disusun oleh:

Nama	: Nurlina
NIM	: 20600120073
Strata/Prodi	: Pendidikan Fisika
Fakultas	: Tarbiyah dan Keguruan
Judul	:

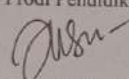
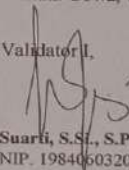
*Pengembangan E-Modul Berbasis Kearifan Lokal Budaya Laqayang Lake Dalam Konsep Tekanan Zat Cair Pada Pembelajaran Fisika Di SMP Negeri 3 Tinambung Kelas VIII Kabupaten Polewali Mandar*

Setelah diperiksa secara teliti dan saksama oleh Tim Validasi Program Studi Pendidikan Fisika, Maka instrumen penelitian tersebut telah memenuhi:


**Validasi Isi (Content Validity)**

Keterangan ini dibuat untuk dipergunakan semestinya.  
 Demikian surat keterangan ini dibuat untuk dipergunakan sepenuhnya.

Samata-Gowa, 17 Januari 2024

Mengetahui Ketua Prodi Pendidikan Fisika	Validator I.
	
<b>Santih Anggereni, S.Si., M.Pd.</b> NIP. 198411112015032001	<b>Suarti, S.St., S.Pd., M.Pd.</b> NIP. 198406032019032008

## VALIDATOR II


**KEMENTERIAN AGAMA**  
**UNIVERSITAS ISLAM NEGERI (UIN) ALAUDDIN MAKASSAR**  
**FAKULTAS TARBİYAH DAN KEGURUAN**  
**PRODI PENDIDIKAN FISIKA**  
 Kampus I: Jl. St. Alauddin No.63 Makassar Telp. : (0411) 868720 Fax: (0411)  
 Kampus II: Jl. H.M. Yasim Lompo No.36 Samata-Gowa Telp./FAX : (0411) 882682

---

**SURAT KETERANGAN VALIDASI**  
 No.032/Pend-Fisika/Val.Inst/1/2024

Tim Validasi Program Studi Pendidikan Fisika Fakultas Tarbiyah dan Keguruan UIN Alauddin Makassar, menyatakan bahwa instrumen penelitian yang disusun oleh:

Nama	: <b>Nurlina</b>
NIM	: 20600120073
Strata/Prodi	: Pendidikan Fisika
Fakultas	: Tarbiyah dan Keguruan
Judul	:



*Pengembangan E-Modul Berbasis Kearifan Lokal Budaya Laqlayang Lake Dalam Konsep Tekanan Zat Cair Pada Pembelajaran Fisika Di SMP Negeri 3 Tinambung Kelas VIII Kabupaten Polewali Mandar*

Setelah diperiksa secara teliti dan saksama oleh Tim Validasi Program Studi Pendidikan Fisika, Maka instrumen penelitian tersebut telah memenuhi:

**Validasi Isi (Content Validity)**

Keterangan ini dibuat untuk dipergunakan semestinya.  
 Demikian surat keterangan ini dibuat untuk dipergunakan sepenuhnya.



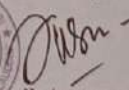
Samata-Gowa, 17 Januari 2024

Mengetahui Ketua Prodi Pendidikan Fisika  <b>Santih Anggereni, S.Si., M.Pd.</b> NIP. 19841112015032001	Validator II,  <b>Santih Anggereni, S.Si., M.Pd.</b> NIP. 19841112015032001
---	---



## D.5

## SURAT KETERANGAN PENGANTAR PENELITIAN

 <p><b>ALAUDDIN</b> MAKASSAR</p>	<p>KEMENTERIAN AGAMA RI  <b>UNIVERSITAS ISLAM NEGERI ALAUDDIN MAKASSAR</b>  <b>FAKULTAS TARBİYAH &amp; KEGURUAN</b>  <b>PRODI PENDIDIKAN FISIKA</b></p> <p>Jl. M. Yasin Limpo No.36 Romangpolong Samata-Gowa Tlp. (0411) 424835 Fax 424836          Website: <a href="http://www.pfa.fik.uin-alauddin.ac.id">www.pfa.fik.uin-alauddin.ac.id</a> / Email: <a href="mailto:pend.fisika@uin-alauddin.ac.id">pend.fisika@uin-alauddin.ac.id</a></p>								
<p>Nomor : 81/Pend-Fisika/II/2024          Hal : Pengantar Izin Penelitian</p>	<p>Samata-Gowa, 20 Februari 2024</p>								
<p>Kepada Yth.  <b>Bapak/Ibu Kepala SMP Negeri 3 Tinambung</b>          di          Tempat</p> <p><i>Assamu Alaikum Wr. Wb.</i></p> <p>Dengan hormat disampaikan bahwa mahasiswa(i) Universitas Islam Negeri Alauddin Makassar dengan identitas di bawah ini:</p> <table border="0" style="width: 100%;"> <tr> <td style="width: 40%;">Nama</td> <td>: <b>Nurlina</b></td> </tr> <tr> <td>NIM</td> <td>: 20600120073</td> </tr> <tr> <td>Jurusan/ Fakultas</td> <td>: Pendidikan Fisika/Tarbiyah dan Keguruan</td> </tr> <tr> <td>Alamat</td> <td>: Perumahan villa samata sejahtera b/36</td> </tr> </table> <p>Bermaksud melakukan penelitian dalam rangka penyusunan skripsi sebagai salah satu syarat untuk memperoleh gelar Sarjana Pendidikan (S.Pd.) dengan judul skripsi: <i>"Pengembangan E-Modul Berbasis Kearifan Lokal Budaya Laqlayang Lake Dalam Konsep Tekanan Zat Pada Pembelajaran Fisika Di SMP Negeri 3 Tinambung Kelas VIII Kabupaten Polewali Mandar"</i>.</p> <p>Dengan Dosen Pembimbing :</p> <ol style="list-style-type: none"> <li>1. Drs. Muhammad Yusuf Hidayat, M.Pd.</li> <li>2. Rafiqah, S.Si., M.Pd</li> </ol> <p>Untuk maksud tersebut, kami mengharapkan kiranya kepada mahasiswa(i) tersebut dapat diberi izin untuk melakukan penelitian di SMP Negeri 3 Tinambung dari tanggal <i>23 Februari s.d. 02 Maret 2024</i>.</p> <p>Demikian surat permohonan ini dibuat, atas perhatian dan kerjasamanya diucapkan terima kasih.</p>		Nama	: <b>Nurlina</b>	NIM	: 20600120073	Jurusan/ Fakultas	: Pendidikan Fisika/Tarbiyah dan Keguruan	Alamat	: Perumahan villa samata sejahtera b/36
Nama	: <b>Nurlina</b>								
NIM	: 20600120073								
Jurusan/ Fakultas	: Pendidikan Fisika/Tarbiyah dan Keguruan								
Alamat	: Perumahan villa samata sejahtera b/36								
<p>Ketua Prodi Pendidikan Fisika          Fakultas Tarbiyah dan Keguruan</p> <div style="display: flex; align-items: center;">  <div style="text-align: center;">   <b>Santih Anggereni, S.Si., M.Pd.</b>              NIP 198411112015032001         </div> </div>									
<p><i>Anas/D/AkademiK_P_Fis/surat_izin_penelitian</i></p>									

## D.6

## SURAT KETERANGAN TELAH MENELITI


**PEMERINTAH KABUPATEN POLEWALI MANDAR**  
**DINAS PENDIDIKAN DAN KEBUDAYAAN**  
**SMP NEGERI 3 TINAMBUNG**

*Jalan Poros Ammana Wewang KM 4 Desa Palece Kec Limboro Kab. Polewali Mandar, Prov. Sulawesi Barat. Kode Pos : 91354*

**SURAT KETERANGAN PENELITIAN**  
 Nomor : 070/01/III/SMPN3TNB/2024

Yang bertanda tangan di bawah ini, Kepala SMP Negeri 3 Tinambung Kabupaten Polewali Mandar menyatakan bahwa mahasiswa yang tersebut namanya di bawah ini :

Nama	: <b>NURLINA</b>
Jenis kelamin	: Perempuan
NIM	: 20600120073
Fakultas	: Tarbiyah dan Keguruan
Jurusan	: Pendidikan Fisika
Universitas	: UIN Alauddin Makassar
Alamat	: Perumahan Villa Samata Sejahtera B/36 Gowa
Judul Skripsi	: <i>Pengembangan E-Modul Berbasis Kearifan Lokal Budaya Laq'layang Lake Dalam Konsep Tekanan Zat Pada Pembelajaran Fisika Di SMP Negeri 3 Tinambung Kelas VIII Kabupaten Polewali Mandar</i>

Benar telah melaksanakan penelitian di SMP Negeri 3 Tinambung pada tanggal 23 Februari 2024 sampai dengan 2 Maret 2024.

Demikian surat pernyataan ini dibuat untuk dipergunakan sebagaimana mestinya.

Limboro, 2 Maret 2024

Kepala SMP Negeri 3 Tinambung


  
  
**HRDAUS. M. S. Pd., MM**  
 NIP.19750915 200012 1 003

**LAMPIRAN E****DOKUMENTASI****JUM'AT, 23 FEBRUARI 2024**

Pengenalan dan pembelajaran dengan menggunakan E-Modul berbasis kearifan Lokal

**SELASA, 27 FEBRUARI 2024**

Lanjutan materi modul berbasis kearifan lokal

**JUM'AT, 1 MARET 2024**



Tes hasil belajar dan pengisian angket respon Peserta didik dan Guru Fisika



Foto Bersama Peserta didik, Kepala Sekolah dan Guru SMP Negeri 3 Tinambung

## RIWAYAT HIDUP



Penyusun Bernama lengkap **Nurlina**, lahir pada tanggal 05 September 2002 di desa Pambusuang, salah satu desa di Kabupaten Polewali Mandar. Anak ke empat dari pasangan Abd Majid dan Suriani. Penyusun memulai pendidikan pertama di SDN 035 Inpres Limboro, kemudian lanjut ke SMP Negeri 3 Tinambung dan SMA Negeri 1 Tinambung. Setelah lulus SMA pada tahun 2020, penyusun kembali melanjutkan perkuliahan di jurusan Pendidikan Fisika, Fakultas Tarbiyah dan Keguruan UIN Alauddin Makassar.

Bagi setiap pembaca yang menemukan kesalahan atau ingin memberikan saran dan kritik. Penyusun akan dengan senang hati menerimanya. Pembaca dapat mengirimkannya melalui akun e-mail [nurlina9673@gmail.com](mailto:nurlina9673@gmail.com) atau di beberapa di sosial media saya, yaitu *direct message* instagram @nur;ina\_mjid atau melalui facebook saya di Nur Lina. Semoga dengan adanya modul ini, saya berharap dapat bermanfaat dan digunakan untuk banyak orang khususnya di dunia pendidikan.