

**FAKTOR-FAKTOR YANG MEMPENGARUHI HASIL PRODUKSI PADI DI
KABUPATEN PINRANG**



SKRIPSI

Diajukan untuk Memenuhi Salah Satu Syarat Meraih Gelar Sarjana Ekonomi
Jurusan Ilmu Ekonomi Pada Fakultas Ekonomi dan Bisnis Islam
Universitas Islam Negeri Alauddin Makassar

Oleh:

MOCHAMMAD RAFLY IKHSAN AMAR

NIM : 90300118119

JURUSAN ILMU EKONOMI

FAKULTAS EKONOMI DAN BISNIS ISLAM

UNIVERSITAS ISLAM NEGERI ALAUDDIN MAKASSAR

2023

PERNYATAAN KEASLIAN SKRIPSI

Mahasiswa yang bertanda tangan di bawah ini :

NAMA : Mochammad Rafly Ikhsan Amar
NIM : 90300118119
Tempat/tgl. Lahir : Makassar 3 Agustus 2000
Jurusan : Ilmu Ekonomi
Fakultas : Ekonomi dan Bisnis Islam
Alamat : Jl.Aspol Toddopuli Blok E.8, Makassar
Judul : Faktor-faktor yang mempengaruhi hasil produksi padi di
Kabupaten Pinrang

Menyatakan dengan sesungguhnya dan penuh kesadaran, bahwa skripsi ini benar-benar hasil karya sendiri. Jika dikemudian hari skripsi ini merupakan duplikat, tiruan, plagiat atau dibuat oleh orang lain sebagian atau seluruhnya, maka skripsi dan gelar yang diperoleh akan batal demi hukum.

Makassar, 15 Mei 2023

Penyusun,

MOCHAMMAD.RAFLY IKHSAN AMAR
NIM. 90300118119



PENGESAHAN SKRIPSI

Skripsi ini berjudul **“Faktor-Faktor Yang Mempengaruhi Hasil Produksi Padi Di Kabupaten Pinrang”**, yang disusun oleh **MOCHAMMAD RAFLY IKHSAN AMAR, NIM 90300118119** Mahasiswa Jurusan Ilmu Ekonomi Fakultas Ekonomi Dan Bisnis Islam UIN Alauddin Makassar, telah diuji dan dipertahankan dalam sidang munaqasah yang diselenggarakan pada tanggal 25 Mei 2023, dan dinyatakan telah dapat diterima sebagai salah satu syarat untuk memperoleh gelar Sarjana Ekonomi pada Fakultas Ekonomi dan Bisnis Islam.

Samata-Gowa, 26 Juli 2023

DEWAN PENGUJI

Ketua : Prof. Dr. H. Abustani Ilyas, M.Ag. (.....)

Sekretaris : Dr. Muh. Wahyuddin Abdullah, SE., M.Si., Ak. (.....)

Penguji I : Baso Iwang, SE, M.Si., Ph.D. (.....)

Penguji II : Dr. Sitti Aisyah, S.Ag., M.Ag. (.....)

Pembimbing I : Dr. Awaluddin, SE., M.Si. (.....)

Pembimbing II : Juardi, S.Pd., M.Si. (.....)

Diketahui oleh:
Dekan Fakultas Ekonomi dan Bisnis Islam UIN
Alauddin Makassar

Prof. Dr. H. Abustani Ilyas, M.Ag.
NIP.19661130 199303 1 003

KATA PENGANTAR

بِسْمِ اللَّهِ الرَّحْمَنِ الرَّحِيمِ

Assalamu Alaikum Warahmatullahi Wabarakatuh.

Puji dan syukur penyusun panjatkan kehadiran Allah swt, karena rahmat, keinginan dan hidayah-Nya, sehingga penyusun dapat menyelesaikan skripsi ini. Salawat dan salam tak lupa penyusun curahkan kepada junjungan Nabi Besar Muhammad SAW, yang telah membawa umatnya dari alam yang berliku-liku menuju jalan yang lurus yang aman dan sejahtera minadzulumati ilannur. Dengan izin dan kehendak Allah swt skripsi sebagai salah satu persyaratan untuk menyelesaikan Program Sarjana (S1) Jurusan Ilmu Ekonomi Fakultas Ekonomi dan Bisnis Islam Universitas Islam Negeri Alauddin Makassar Skripsi ini berjudul “*Faktor-Faktor yang Mempengaruhi Hasil Produksi Padi Di Kabupaten Pinrang*” telah diselesaikan dengan waktu yang direncanakan.

Penyusunan skripsi ini terselesaikan dengan adanya kerjasama, bantuan, arahan, bimbingan dan petunjuk-petunjuk dari berbagai pihak yang terlibat secara langsung maupun tidak langsung. Terutama kepada kedua orang tua penulis yaitu: Ayahanda Sudarsono dan Ibunda Zamharya yang paling berjasa atas apa yang sampai saat ini saya capai, telah mendidik saya, membesarkan saya dengan penuh kasih sayang, menyekolahkan saya sampai pada tingkat ini dan terus memberikan doanya. Karena itu, pada kesempatan ini penyusun ingin menyampaikan rasa terima kasih atas sumbangsih pemikiran, waktu, dan tenaga serta bantuan moril dan materil khususnya kepada:

1. Bapak Prof. Drs. Hamdan Juhanis M.A, Ph.D. sebagai Rektor UIN Alauddin Makassar dan para wakil Rektor beserta seluruh jajarannya.

2. Bapak Prof. Dr. H. Abustani Ilyas, M.Ag. selaku Dekan Fakultas Ekonomi dan Bisnis Islam UIN Alauddin Makassar dan para wakil Dekan.
3. Bapak Dr. Hasbiullah, S.E., M.Si. dan Dr. Baso Iwang, S.E., M.Si. Ph.D selaku Ketua dan Sekretaris Jurusan Ilmu Ekonomi Fakultas Ekonomi dan Bisnis Islam UIN Alauddin Makassar atas segala kontribusi, bantuan dan bimbingannya selama ini.
4. Bapak Dr. Awaluddin, SE., M.Si. selaku pembimbing I dan Bapak Juardi, S.Pd., M.Si. selaku pembimbing II yang telah meluangkan waktu untuk memberikan bimbingan, petunjuk dan arahan dalam menyelesaikan skripsi ini.
5. Bapak Dr. Baso Iwang, S.E., M.Si. Ph.D selaku penguji I dan Ibu Dr. Sitti Aisyah, S.Ag., M.Ag., selaku penguji II yang telah meluangkan waktunya memberikan saran serta kritik bagi penulis.
6. Ibu Dr. Sitti Aisyah, S.Ag., M.Ag., Bapak Dr. Hasbiullah, S.E., M.Si. dan Bapak Dr. Abdul Rahman S.Pd., M.Si. selaku penguji komprehensif yang telah meluangkan waktunya untuk menguji.
7. Bapak dan Ibu Dosen Jurusan Ilmu Ekonomi yang telah memberikan ilmu pengetahuan kepada penulis selama menuntut ilmu di UIN Alauddin Makassar.
8. Seluruh Staf Akademik, Tata Usaha, Jurusan dan Perpustakaan UIN dan Fakultas Ekonomi dan Bisnis Islam atas pelayanan akademik dan administrasi.
9. Terima kasih teman-teman Ilmu Ekonomi C angkatan 2018 yang sudah kebersamaan dan memberikan banyak cerita maupun pembelajaran, semoga kita sukses kedepannya.
10. Untuk sahabat seperjuangan saya Karmelia, terima kasih selama ini selalu membantu dan memberi saran terkait pengerjaan skripsi ini.
11. Untuk sahabat saya Uci, Nabil, Kayyum, Rahul, Rahmat, Mail, Gufran, terima kasih selama ini telah menemani melewati masa-masa sulit dalam hidup saya.
12. Terima kasih untuk Sahabat saya sejak SMA hingga sampai saat ini Dafi, Adhy, Irfan, Rafli, Yahya, Anto, Ikhwal, Ais.
13. Terima kasih buat semua keluarga dan pihak yang tidak dapat disebutkan satu persatu yang sudah memberikan doa dan dukungan untuk menyelesaikan skripsi ini.

Akhirnya dengan segala kerendahan hati, penyusun berharap skripsi ini dapat bermanfaat bagi pihak-pihak yang membutuhkan dan dapat dijadikan referensi bagi penelitian-penelitian selanjutnya. Penyusun juga menyadari bahwa penyusunan skripsi

ini masih jauh dari kesempurnaan dan banyak kelemahan, sehingga penyusun tak lupa merharapkan saran dan kritik terhadap skripsi ini. Semoga skripsi ini memberikan manfaat bagi pembaca. Amin.

Makassar, 15 Mei 2023

Penyusun,

MOCHAMMAD RAFLY IKHSAN AMAR
NIM. 90300118119



UNIVERSITAS ISLAM NEGERI
ALAUDDIN
M A K A S S A R

DAFTAR ISI

HALAMAN JUDUL	i
PERNYATAAN KEASLIAN SKRIPSI	ii
PENGESAHAN SKRIPSI	iii
KATA PENGANTAR	iv
DAFTAR ISI	vii
DAFTAR TABEL	ix
DAFTAR GAMBAR	x
ABSTRAK	xi
BAB I PENDAHULUAN	1
A.Latar Belakang	1
B.Rumusan masalah	15
C.Tujuan penelitian	15
D.Manfaat penelitian	16
BAB II TINJAUAN TEORITIS	17
A.Ekonomi Pertanian	17
B.Produksi	18
C.Luas Lahan	27
D.Tenaga Kerja	29
E.Pendidikan	31
F.Hubungan Antara Variabel	32
G.Penelitian terdahulu	35
H.Kerangka Pikir	42
I.Hipotesis	42
J.Definisi Operasional	43
BAB III METODE PENELITIAN	44
A.Jenis dan Lokasi Penelitian	44
B.Jenis dan Sumber Data	44
C.Teknik Pengumpulan Data	44
D. Instrumen Penelitian	45

E. Metode Analisis Data.....	45
1. Analisis Regresi Linear Berganda	46
2. Uji Asumsi Klasik	47
3. Uji Hipotesis.....	49
BAB IV HASIL PENELITIAN DAN PEMBAHASAN	51
A. Gambaran Umum Daerah Penelitian.....	51
B. Deskripsi Variabel Penelitian	55
C. Hasil Penelitian	59
E. Pembahasan hasil penelitian	71
BAB V	76
PENUTUP	76
A. Kesimpulan.....	76
B. Saran	76
DAFTAR PUSTAKA.....	78
LAMPIRAN	




DAFTAR TABEL

No.	Halaman
1. Produksi padi dan Luas lahan Kabupaten Pinrang 2007-2021.....	5
2. Tenaga Kerja di Sektor Pertanian Kabupaten Pinrang	7
3. Rata rata Lama Pendidikan Kabupaten Pinrang	10
4. Penelitian Terdahulu	38
5. Hasil Pengujian Regresi Berganda	56
6. Hasil Uji Normalitas	57
7. Hasil Uji Multikolinearitas	59
8. Hasil Uji Heteroskedastisitas	60
9. Hasil Uji Autokorelasi	61
10. Hasil Uji Parsial (Uji T)	62
11. Hasil Uji Simultan (Uji F)	64
12. Hasil Uji Determinasi R ²	64

UNIVERSITAS ISLAM NEGERI
ALAUDDIN
MAKASSAR

DAFTAR GAMBAR

No.	Halaman
1. Kerangka Pikir	42
2. Hasil Uji Normalitas	63
3. Hasil Heterokedasitas	65



UNIVERSITAS ISLAM NEGERI
ALAUDDIN
M A K A S S A R

ABSTRAK

Nama : Mochammad Rafly Ikhsan Amar
Nim : 90300118119
Judul Skripsi : **Faktor-Faktor Yang Mempengaruhi Hasil Produksi Padi Di Kabupaten Pinrang**

Industri pertanian masih menjadi industri krusial dimana diharap dapat berkontribusi pada proses ekspansi dalam hal ini. Indonesia yakni bangsa agraris dimana penduduknya bergantung pada bercocok tanam untuk mata pencahariannya. jenis penelitian yang digunakan adalah *Deskriptif kuantitatif*, yaitu metode dimana menggunakan analisis data dimana sudah terkumpul melalui data terdahulu yang diproses dalam bentuk informasi. Jenis data yang dipakai berupa data Sekunder. Penelitian ini menggunakan metode penelitian analisis linear berganda yang bertujuan untuk melihat pengaruh luas lahan, tenaga kerja, dan pendidikan terhadap hasil produksi. Hasil penelitian ini menunjukkan bahwa luas lahan, tenaga kerja, pendidikan berpengaruh signifikan terhadap hasil produksi padi di Kabupaten Pinrang.

Kata Kunci: Luas lahan, Tenaga kerja, Pendidikan, Produksi

UNIVERSITAS ISLAM NEGERI
ALAUDDIN
M A K A S S A R

BAB I

PENDAHULUAN

A. Latar Belakang

Pertanian memiliki fungsi dan peran strategis bagi masyarakat dan pemerintah, Baik di negara berkembang maupun negara maju, pertanian memegang peranan strategis bagi masyarakat dan pemerintah. Perekonomian bangsa sangat bergantung pada sektor pertanian. Banyaknya penduduk yang tinggal atau bekerja di sektor pertanian atau produk nasional yang berasal dari pertanian menunjukkan hal tersebut (Diantoro et al., 2014).

Kontribusi produk terhadap Produk Domestik Regional Bruto (PDRB) dan kontribusi pasar adalah dua cara penting di mana pertanian berkontribusi terhadap perekonomian. Penyediaan kebutuhan pangan manusia memainkan peran penting lainnya, terutama mengingat populasi yang berkembang, yang berarti bahwa permintaan pangan juga semakin berkembang. Daerah pedesaan pada umumnya, dan sektor pertanian pada khususnya, harus menjadi titik awal bagi kelancaran dan keberlanjutan pembangunan suatu bangsa (Makruf et al., 2012).

Produksi adalah Proses mengubah input menjadi output dalam rangka meningkatkan nilai suatu produk dikenal dengan istilah produksi. Untuk menjamin agar proses produksi dapat dilaksanakan secara efektif dan hasil produksi yang diperoleh optimal, maka sangat penting untuk menentukan kombinasi faktor-faktor produksi yang digunakan dalam proses. Setiap orang dalam perekonomian memiliki setiap faktor produksi. Menurut Mahananto, Sutrisno, S., & Ananda, (2009), pemilik menerima jumlah pendapatan yang sama dari berbagai faktor produksi yang digunakan untuk menghasilkan

barang sebagai harga barang dengan menjual faktor-faktor produksi kepada pengusaha sebagai imbalan atas jasa mereka.

Dalam arti luas, sektor pertanian termasuk dalam pengertian pendapatan nasional dibagi dengan lapangan usaha atau sektor pertanian. Sektor pertanian di Indonesia dipecah menjadi lima (lima) subsektor: subsektor tanaman pangan, subsektor perkebunan, subsektor kehutanan, subsektor peternakan, dan subsektor perikanan. Subsektor tanaman pangan merupakan subsektor yang memberikan kontribusi terbesar dari lima subsektor. Sebagai penghasil bahan baku, subsektor tanaman pangan telah berhasil meningkatkan pendapatan petani dan memperluas kesempatan kerja. Padi dan jagung merupakan sasaran utama dari peningkatan produksi tanaman pangan. Di Indonesia, beras telah menjadi komoditas utama karena tidak hanya menjadi makanan pokok tetapi juga sumber pendapatan bagi petani dan kebutuhan hidup sehari-hari bagi jutaan orang. Ketersediaan beras harus selalu dijaga, ditingkatkan, bahkan dipertahankan. Peningkatan produksi beras sangat penting bagi seluruh rakyat Indonesia. Servis tanaman padi sebagai sumber pendapatan masyarakat selain sebagai bahan pangan. Dapat berpotensi untuk mendongkrak perekonomian Indonesia dengan meningkatkan produksi beras (Astari & Setiawina, 2016).

Pembangunan sektor pertanian merupakan sektor yang menjadi penggerak pembangunan ekonomi dan laju pertumbuhan ekonomi di Indonesia. Dalam hal ini, sektor pertanian masih merupakan salah satu sektor tumpuan yang diharapkan dapat berperan serta dalam proses pertumbuhan. Indonesia merupakan negara agraris yang mayoritas penduduknya bermata pencaharian dari bertani. Memenuhi kebutuhan

konsumsi masyarakat yang semakin meningkat. Banyaknya masyarakat yang tinggal atau bekerja di industri pertanian, serta pentingnya barang-barang pertanian bagi perekonomian negara sebagai keseluruhan perekonomian nasional.

Mengingat sektor pertanian memegang peranan penting dalam penyediaan pangan, maka pertanian perlu dimajukan agar penduduk tetap memiliki akses pangan. Selain mengurangi risiko kelaparan dan mendukung pertumbuhan sektor usaha lain, petani padi harus menunjukkan produktivitas mereka dengan menggunakan faktor-faktor produksi yang ada untuk mencapai hasil yang diinginkan. Kemampuan sektor pertanian untuk menyediakan pangan yang cukup sangat penting. Untuk memenuhi kebutuhan keluarganya. Pendapatan petani akan meningkat sebagai akibat dari peningkatan produktivitas pertanian, yang pada akhirnya akan memungkinkan masyarakat petani untuk keluar dari kemiskinan.

Peran utama pemerintah adalah membangun iklim usaha sebagai fasilitator. Regulator, dinamisator, dan pemantau serta pengawasan sehingga masing-masing pelaku dapat bekerja dan berinteraksi secara maksimal dan terpadu melalui pengembangan Kawasan agribisnis, penataan rantai pasokan (supply dan management), penerapan budidaya pertanian dengan SOP, fasilitas terpadu Investasi Produksi padi pengembangan kelembagaan usaha.

Rendahnya daya saing Sektor pertanian dikarena pertanian yang tidak efisien, kondisi bisnis yang tidak menguntungkan, dan ketergantungan yang tinggi pada alam. Tidak ada cara lain bagi masyarakat dan pemerintah untuk meningkatkan kualitas sumber daya manusia pertanian, membuka lahan pertanian baru yang terdistribusi. kepada

petani/buruh tani, memperluas penggunaan lahan setiap keluarga petani, dan memanfaatkan teknologi untuk membuat sektor pertanian lebih kompetitif daripada melalui kerja keras.maju untuk meningkatkan hasil dan produktivitas pertanian (Dimas, 2011). Dengan arus globalisasi , semakin lama produk beras masuk ke Indonesia, khususnya Kabupaten Pinrang, semakin besar kemungkinan hal itu terjadi. Produk beras mau tidak mau harus bersaing dengan produk-produk tersebut mengingat kenyataan ini. Berbagai masalah yang perlu diselesaikan sebelum upaya mencapai tujuan tersebut di atas dapat berhasil. Data hasil produksi padi dan luas lahan di Kabupaten Pinrang antara lain sebagai berikut:



Tabel 1.1
Produksi padi dan Luas Lahan di Kabupaten Pinrang Tahun 2012-2021

Tahun	Luas Lahan (Ha)	Produksi (Ton)
2007	39.984 Ha	684.634 ton
2008	42.678 Ha	585.732 ton
2009	46.643 Ha	645.627 ton
2010	47.697 Ha	674.634 ton
2011	49.657 Ha	568.765 ton
2012	49.845 Ha	578.488 ton
2013	50.085 Ha	604.975 ton
2014	51.018 Ha	605.317 ton
2015	53.584 Ha	662.420 ton
2016	54.615 Ha	625.312 ton
2017	55.111 Ha	653.979 ton
2018	55.527 Ha	629.909 ton
2019	55.542 Ha	589.515 ton
2020	55.542 Ha	638.982 ton
2021	56.365 Ha	516.870 ton

Sumber : Badan Pusat Statistik Kabupaten Pinrang 2021

Kabupaten Pinrang merupakan salah satu kabupaten yang berbasis sektor pertanian, seperti terlihat pada Tabel 1.1 di atas. Keberhasilan pembangunan ekonomi Kabupaten Pinrang diukur dari produk pertanian yang membantu perekonomian. Produksi mengalami penurunan, seperti yang terjadi antara tahun 2007 hingga 2021. Dari segi luas, sektor pertanian padi sawah di Kabupaten Pinrang memiliki luas lahan 56.365 ha sedangkan pada tahun terakhir 2021 hasil produksi padi hanya sekitar 516.870 ton, yang sangat berbanding terbalik dengan peningkatan ketersediaan luas lahan yang ditanami.

Upaya peningkatan produksi dilakukan melalui Pengendalian penyakit dan hama tanaman, perluasan areal tanam (penggunaan lahan yang tidak terpakai), dan perluasan tenaga kerja, semuanya berkontribusi pada upaya peningkatan produksi. Upaya ini dibantu oleh pendidikan dan perluasan tenaga kerja, Pengendalian harga pangan dan

distribusi pangan juga telah mendukung upaya peningkatan ketahanan pangan, memungkinkan keluarga memiliki cukup pangan untuk memenuhi kebutuhan mereka.

Luas lahan padi sangat mempengaruhi produksi padi. Apabila luas lahan padi semakin luas maka produksi padi akan semakin meningkat. Sebaliknya apabila luas lahan padi semakin sempit maka produksi padi akan semakin sedikit. Untuk sepuluh tahun selama tahun 2007-2021 luas lahan padi di Kabupaten Pinrang cenderung menunjukkan penurunan. Penurunan ini dikarenakan adanya alih fungsi lahan sawah untuk dijadikan perumahan, sarana pendidikan, dan pertokoan. Hal ini akan berimbas terhadap produksi padi, karena apabila luas lahan padi terus berkurang, maka produksi padi semakin lama juga akan terus berkurang.

Tenaga kerja merupakan salah satu faktor produksi yang memegang peran penting didalam kegiatan usaha tani. Tenaga kerja dapat juga sebagai pemilik maupun sebagai buruh biasa (Juliyanti & Usman, 2018). Di Indonesia, kebutuhan akan tenaga kerja dalam pertanian dibedakan menjadi dua yaitu kebutuhan akan tenaga kerja dalam usaha tani pertanian rakyat dan kebutuhan akan tenaga kerja dalam perusahaan pertanian yang besar seperti perkebunan, kehutanan, dan sebagainya. Modal secara harfiah berarti segala sesuatu karya pemikiran manusia baik secara fisik dan nonfisik yang digunakan untuk kegiatan ekonomi dan produksi agar tujuan tercapai lebih baik (efektif dan efisien). Dalam arti ekonomi adalah produksi yang digunakan untuk mengkan produksi selanjutnya. Berikut adalah data hasil Tenaga kerja sektor pertanian di kabupaten Pinrang:

Tabel 1.2
Tenaga kerja sektor pertanian di Kabupaten Pinrang

Tahun	Tenaga Kerja (Buruh tani)
2007	756 Orang
2008	685 Orang
2009	576 Orang
2010	579 Orang
2011	587 Orang
2012	599 Orang
2013	798 Orang
2014	1.113 Orang
2015	850 Orang
2016	630 Orang
2017	250 Orang
2018	337 Orang
2019	884 Orang
2020	787 Orang
2021	563 Orang

Sumber: Badan Pusat Statistik Kabupaten Pinrang 2021

Tenaga kerja di Kabupaten Pinrang sangat berperan dalam sektor pertanian, seperti terlihat pada Tabel 1.2 di atas. Keberhasilan pembangunan ekonomi Kabupaten Pinrang diukur dari hasil pertanian yang membantu perekonomian. Di Kabupaten Pinrang telah terjadi penurunan pendapatan angkatan kerja seperti pada tahun 2007 hingga 2021. Tenaga kerja tumbuh masing-masing 1.113 orang pada tahun 2007 dan 563 orang pada tahun 2021. Oleh karena itu, dapat disimpulkan bahwa akan terus menurun antara tahun 2007 dan 2021.

Tenaga kerja merupakan salah satu faktor produksi dalam bidang pertanian, terutama untuk produksi padi di Kabupaten Pinrang. Tenaga kerja pada sektor pertanian seringkali menjadi kendala, seiring dengan menurunnya minat tenaga kerja muda untuk terjun pada sektor pertanian maka seringkali dijumpai kelangkaan tenaga kerja pada saat pengolahan lahan atau pada saat panen raya. Jumlah tenaga kerja di bidang pertanian

selalu mengalami penurunan. Hal ini disebabkan karena anak-anak muda cenderung enggan bekerja dibidang pertanian, umumnya mereka lebih memilih bekerja di kantoran. Apabila akhirnya mereka bekerja pada bidang pertanian, hal itu karena adanya pengaruh dari orang tua atau sulitnya mencari pekerjaan.

Paradigma pembangunan yang sedang berkembang saat ini adalah pertumbuhan ekonomi yang di ukur dengan pembangunan manusia yang dilihat dengan tingkat kualitas hidup manusia ditiap-tiap negara. Salah satu tolak ukur yang digunakan dalam melihat kualitas hidup manusia adalah Indeks Pembangunan Manusia (IPM) yang diukur melalui kualitas tingkat pendidikan, kesehatan dan ekonomi (daya beli). Melalui peningkatan ketiga indikator tersebut diharapkan akan terjadi peningkatan kualitas hidup manusia.

Dalam ekonomi Islam, pembangunan tidak hanya membangun perekonomian rakyat melainkan membangun sikap mental yang berarti membangun manusia secara utuh. Bukan saja sisi jasmani, namun juga kebutuhan spiritual. Dalam konsep pembangunan Syariah dimana konsep tersebut diartikan sebagai konsep yang mempelajari dan menganalisis proses pembangunan dan faktor-faktor yang mempengaruhinya serta mengidentifikasi dan merekomendasikan kebijakan pembangunan berdasarkan Al-Quran dan Sunnah Rasulullah SAW.

United Nation Development Programme (UNDP) mendefinisikan pembangunan manusia sebagai suatu proses untuk memperluas pilihan-pilihan bagi penduduk. Dalam hal ini penduduk ditempatkan sebagai tujuan akhir sedangkan upaya pembangunan manusia dipandang sebagai sarana untuk mewujudkan kehidupan masyarakat yang lebih

baik. Kehidupan yang lebih baik bisa dilihat melalui perekonomian dari penduduk tersebut.

Pada tahun 1990, UNDP (*United Nations Development Programme*) memperkenalkan pengukuran pembangunan manusia pertama kali. Sebuah gagasan baru yang diperkenalkan UNDP dalam pengukuran pembangunan manusia disebut sebagai *Indeks Pembangunan Manusia* (IPM). Sejak saat itu IPM dipublikasikan secara berkala dalam laporan tahunan *Human Development Report* (HDR). IPM menjelaskan bagaimana penduduk dapat mengakses hasil pembangunan dalam memperoleh pendapatan, kesehatan, pendidikan, dan sebagainya.

IPM menurut UNDP mengukur capaian pembangunan manusia ber basis sejumlah komponen dasar kualitas hidup. Penyusunan IPM menggunakan tiga dimensi dasar yaitu kesehatan yang mencakup umur panjang dan hidup sehat (*a long and healthy life*), pengetahuan (*knowledge*) dan standar hidup layak (*decent standard of living*). Pada tahun 2021, indeks pembangunan manusia. Indeks Pembangunan Manusia atau indeks pendidikan di Kabupaten Pinrang dapat dilihat pada tabel berikut:

UNIVERSITAS ISLAM NEGERI
ALAUDDIN
M A K A S S A R

Tabel 1.3
Rata-Rata Lama Sekolah Kabupaten Pinrang

Tahun	Rata-rata Lama Sekolah
2007	5,99 %
2008	6,69 %
2009	6,87 %
2010	7,23 %
2011	7,29 %
2012	7,33 %
2013	7,43 %
2014	7,45 %
2015	7,47 %
2016	7,48 %
2017	7,54 %
2018	7,84 %
2019	7,85 %
2020	7,86 %
2021	7,87 %

Sumber : Badan Pusat Statistik Kabupaten Pinrang 2021

Angka rata-rata lama pendidikan di Kabupaten Pinrang selama sepuluh tahun terakhir dapat dilihat pada tabel di atas. Dari tahun 2007 hingga tahun 2021 rata-rata lama pendidikan mengalami peningkatan setiap tahunnya. Pada tahun 2007 tercatat angka terendah yaitu sebesar 5,99 persen. Sementara itu, data lama pendidikan rata-rata pada tahun 2021, dari data di atas dapat kita lihat bahwa rata-rata jumlah waktu yang dihabiskan di sekolah di Kabupaten Pinrang mengalami peningkatan.

Komponen pendidikan juga diukur dengan indeks pendidikan yang terdiri dari salah satu indikator yaitu Rata-rata Lama Sekolah (RLS), menurut data publikasi BPS. Di Kabupaten Pinrang rata-rata lama sekolah menunjukkan peningkatan. Pada tahun 2021, rata-rata lama sekolah di Kabupaten Pinrang adalah 7,87 tahun, dari tahun 2007 hingga 2021.

Tingkat pendidikan merupakan salah faktor yang perlu diperhatikan untuk mengetahui kualitas SDM dalam mengelolah pertanian khususnya pertanian produksi padi, dengan harapan bahwa semakin tinggi tingkat pendidikan seorang petani, maka akan mempengaruhi cara berpikir dalam mengelolah pertanian yang lebih maju, dan memanfaatkan setiap kesempatan yang ada, akan tetapi jika tingkat pendidikan rendah, akan menjadi hambatan dan keterbatasan pengetahuan bagi petani untuk berkembang apalagi dengan menggunakan teknologi. Hal ini sejalan dengan apa yang dikemukakan oleh Anonim, (2014), dalam melakukan penelitian mengenai hubungan antara pendidikan dan pendapatan. Blaug menyatakan bahwa individu yang mempunyai pendidikan lebih tinggi mempunyai pendapatan lebih dikarenakan mereka memiliki keahlian khusus yang didapat selama masa Pendidikan. Asumsi dasar dalam menilai kontribusi Pendidikan terhadap pertumbuhan ekonomi dan pengurangan kesenjangan adalah meningkatkan produktivitas pekerja. Jika produktivitas pekerja meningkat, pertumbuhan ekonomi juga akan meningkat. Di sisi lain kenaikan produktivitas berarti kenaikan pendapatan. Studi dari Parinduri (2016), mengenai dampak dari Pendidikan terhadap petani di India semasa revolusi hijau dapat memberikan sedikit gambaran. Studi sector pertanian di negara seperti India (juga Indonesia) sangat relevan dalam wacana pembangunan ekonomi di karenakan mayoritas penduduknya ada di sektor ini.

Berikut di bawah ini adalah Ayat yang membahas tentang pertanian QS. Asy-Syu'ara' 26 : 7.

﴿ أَوَلَمْ يَرَوْا إِلَى الْأَرْضِ كَيْفَ أَنْبَتْنَا فِيهَا مِنْ كُلِّ زَوْجٍ كَرِيمٍ ﴾ (الشعراء/26: 7)

Terjemahan :

7. Apakah mereka tidak memperhatikan bumi, betapa banyak Kami telah menumbuhkan di sana segala jenis (tanaman) yang tumbuh baik? .

Ayat di atas menjelaskan tentang betapa mulianya Allah swt yang telah menciptakan dunia ini dan memberikan nikmat di dalamnya berupa tumbuhan, hewan, dan manusia. Ayat ini juga bertafsir, bahwa manusia kadang tidak mensyukuri akan apa yang telah Allah berikan kepada kita umat manusia. Seharusnya kita mensyukuri seluruh nikmat yang telah di berikan Allah swt dan memanfaatkan pemberian tersebut dengan cara menjadikannya sumber pendapatan.

Potensi pertumbuhan ekonomi bagi suatu daerah sangat di pengaruhi oleh kuantitas maupun kualitas sumber daya alamnya yang berupa tanah yang subur, kandungan mineral berharga dan bahan mentah bernilai ekonomis lainnya. Peningkatan hasil pertanian di tentukan oleh beberapa faktor, dimulai dari tersedianya luas lahan pertanian . Lahan pertanian merupakan hal yang paling utama dalam usahatani, dimana semakin luas lahan maka semakin besar jumlah produksi yang mampu dihasilkan oleh petani. Luas lahan adalah salah satu faktor produksi, tempat di hasilkannya produk pertanian yang memiliki sumbangan yang cukup besar terhadap usahatani, karena banyak

sedikitnya hasil produksi dari usahatani sangat dipengaruhi oleh luas sempitnya lahan yang digunakan (Suryani, & Sudadi, U. 2020).

Selain faktor lahan yang mempunyai peran penting dalam meningkatkan hasil produksi, Tenaga kerja juga sangat berpengaruh nyata terhadap produksi pertanian. Hal ini peningkatan jumlah tenaga kerja akan meningkatkan produksi. Berdasarkan kenyataan di lapangan dalam kegiatan pertanian diperlukan tenaga kerja yang banyak untuk memaksimalkan kegiatan usaha tani. Utamanya dalam saat panen agar hasil panen bisa optimal maka penggunaan tenaga kerja harus ditingkatkan. Kurang maksimalnya penggunaan tenaga kerja disebabkan karena kurangnya penggunaan tenaga kerja upahan mengingat pada umumnya petani memiliki lahan sendiri. Di samping itu upah tenaga kerja luar keluarga tergolong mahal utamanya pada saat panen raya sehingga petani berpikir perlu mengeluarkan dana lebih untuk biaya upah bila akan menggunakan tenaga kerja upahan yang lebih banyak, (Astari & Setiawina, 2016).

Tingkat kesejahteraan petani produksi padi tidak terlepas dari faktor sosial yang mempengaruhi dan dapat di gambarkan dengan pendapatan petani padi sawah. Menurut Apri Sri Nurjanah (2019) besarnya pendapatan dipengaruhi oleh faktor-faktor yang kompleks yaitu faktor internal dan faktor eksternal. Adapun faktor internal terdiri dari , tingkat pendidikan, dan luas lahan yang dimiliki oleh petani. Faktor eksternal yaitu ketersediaan sarana produksi dan tenaga kerja. Di Indonesia, kebutuhan akan tenaga kerja dalam pertanian dibedakan menjadi dua yaitu kebutuhan akan tenaga kerja dalam usaha tani pertanian rakyat dan kebutuhan akan tenaga kerja dalam perusahaan pertanian yang besar seperti perkebunan, kehutanan, dan sebagainya.

Setiap peningkatan produksi tanaman produksi padi dan luas lahan petani, maka akan di sertai peningkatan pada pertumbuhan ekonomi di Kabupaten Pinrang. pertumbuhan ekonomi di suatu wilayah dapat di ciptakan dengan menggali sumber daya yang ada. Dengan menerapkan kebijakan yang berguna untuk perkembangan pertanian produksi padi yang ada di Kabupaten Pinrang, yang di mulai dari pendampingan dalam bibit pertanian, penggunaan pestisida hingga pada proses pemasaran hasil pertanian, yang di harapkan mampu meningkatkan pengaruh terhadap pertumbuhan ekonomi di Kabupaten Pinrang.

Dengan seiring peningkatan produksi padi di Kabupaten Pinrang dari tahun-ketahun ini membuktikan bahwa tingkat kesejahteraan petani padi juga mengalami kenaikan. Kenaikan kesejahteraan ini terjadi karena indeks harga yang di terima (It) petani naik lebih tinggi di dibandingkan dengan indeks harga yang di bayar (Ib) petani. Mengingat sektor pertanian terutama sub tanaman padi dapat meningkatkan pendapatan dan kesejahteraan petani, sektor ini juga merupakan salah satu yang menyumbang perkembangan pertumbuhan ekonomi di kabupaten Pinrang.

Pada penelitian ini hanya menggunakan tiga faktor produksi saja yaitu luas lahan, tenaga kerja dan pendidikan. menurut beberapa pengakuan dari beberapa petani padi jumlah tenaga kerja, pendidikan sangatlah berpengaruh terhadap produksi. Disamping itu luas lahan juga berpengaruh terhadap produksi, jika lahan luas maka padi yang ditanam juga semakin banyak.

Sesuai dengan teori produksi dengan satu faktor berubah bahwa satu faktor produksi jumlahnya bisa diubah tetapi faktor produksi lain jumlahnya dianggap tetap.

Hubungan produksi dimana terdapat satu variabel, dan lainnya tetap biasanya berlaku hukum pertambahan yang semakin berkurang. Yaitu apabila faktor variabel itu terus ditambah, maka output akan semakin lama akan menurun rata-rata (Juliyanti & Usman, 2018).

Berdasarkan uraian latar belakang diatas, maka penulis tertarik untuk melakukan sebuah penelitian yang berjudul *“Faktor-faktor yang mempengaruhi hasil produksi padi di Kabupaten Pinrang”*.

B. Rumusan masalah

Berdasarkan latar belakang di atas maka rumusan masalah yang berkaitan dengan penitilitian skripsi ini adalah sebagai berikut :

1. Apakah luas lahan berpengaruh terhadap hasil produksi padi di Kabupaten Pinrang ?
2. Apakah tenaga kerja berpengaruh terhadap hasil produksi padi di Kabupaten Pinrang ?
3. Apakah pendidikan berpengaruh terhadap hasil produksi padi di Kabupaten Pinrang ?

C. Tujuan penelitian

Adapun tujuan yang ingin dicapai dalam penelitian ini adalah sebagai berikut :

1. Untuk mengetahui pengaruh luas lahan terhadap hasil produksi padi di Kabupaten Pinrang.
2. Untuk mengetahui pengaruh tenaga kerja terhadap hasil produksi padi di Kabupaten Pinrang.
3. Untuk mengetahui pengaruh pendidikan terhadap hasil produksi padi di Kabupaten Pinrang.

D. Manfaat penelitian

Adapun manfaat dari penelitian ini adalah sebagai berikut :

1. Sebagai sarana ilmu pengetahuan dan acuan terkait masalah hasil produksi pertanian padi di Kabupaten Pinrang.
2. Sebagai pengembangan keilmuan terhadap pemerintah untuk meningkatkan hasil produksi pertanian padi di Kabupaten Pinrang.



BAB II

TINJAUAN TEORITIS

A. Ekonomi Pertanian

Ekonomi pertanian pada umumnya menerapkan prinsip-prinsip ekonomi untuk produksi tanaman dan ternak. Ekonomi pertanian sekarang mencakup berbagai bidang terapan, memiliki tumpang tindih yang cukup besar, dengan ekonomi konvensional. Ekonomi pertanian sebagai ilmu terapan yang terutama berkaitan dengan masalah ekonomi yang berhubungan dengan usaha petani untuk mencari nafkah. Masalah-masalah mereka seperti yang kita ketahui banyak dan beragam sifatnya tetapi dapat di kelompokkan dalam tiga pokok utama ; 1). Produksi, 2). Pemasaran, dan 3). Pembiayaan. Dengan demikian, ekonomi pertanian berkaitan dengan pengembangan prinsip-prinsip yang tepat yang mengatur jumlah tanah, tenaga kerja dan modal, yang harus digunakan untuk bertani dengan paling efisien. Ekonomi pertanian sama-sama memperhatikan kekuatan-kekuatan yang memengaruhi harga barang-barang yang dia beli, jual atau dengan kata lain hubungan antara pertanian dan perekonomian lainnya (Harini et al., 2019).

Dalam pembangunan pertanian di Indonesia, terlihat bahwa tujuan yang ingin di capai adalah untuk meningkatkan kesejahteraan petani secara menyeluruh dan merata. Untuk mencapai hal tersebut dapat diupayakan dalam meningkatkan produksi, produktivitas tenaga kerja, lahan dan modal. Negara Indonesia adalah negara yang sebagian penduduknya tinggal di daerah pedesaan pertanian, dimana sebagian besar penduduknya bekerja di sektor pertanian. Daerah pedesaan di anggap sebagai daerah yang

dapat menyerap tenaga kerja yang besar dan menjadi sumber mata pencaharian dominan bagi masyarakat Indonesia (Makruf et al., 2012).

B. Produksi

1. Pengertian Produksi

Produksi adalah suatu aktivitas yang dilakukan untuk mengubah input menjadi output atau dapat dipahami dengan kegiatan untuk menambah nilai pada suatu barang atau jasa dengan melibatkan faktor produksi sebagai inputnya. Kegiatan ini merupakan mata rantai dari kegiatan ekonomi sehingga sangatlah penting bagi kelangsungan hidup masyarakat dan sebaiknya tetap dijalankan dengan baik oleh pihak swasta maupun pemerintah. Hubungan antara jumlah input dengan outputnya dalam kurun waktu tertentu disebut faktor produksi. Dalam teori ini terdapat penjelasan tentang produsen behavior atau perilaku produsen yang memaksimalkan keuntungan hasil produksi namun dengan penggunaan kombinasi antara faktor produksi dengan fungsi produksi yang seefektif mungkin.

Produksi padi adalah jumlah output atau hasil panen padi dari lahan petani selama satu kali musim tanam yang diukur dalam satuan kilogram (kg). Kemudian produktivitas adalah kemampuan suatu faktor produksi, seperti luas tanah, untuk memperoleh hasil produksi per hektar. Produksi dan produktivitas ditentukan oleh banyak faktor seperti kesuburan tanah, varitas bibit yang ditanam, penggunaan pupuk yang memadai baik jenis maupun dosis, tersedianya air dalam jumlah yang cukup, teknik bercocok tanam yang tepat dan penggunaan alat-alat produksi pertanian yang memadai dan tersedianya tenaga kerja. Selanjutnya, Widayat menjelaskan bahwa produksi pada umumnya membutuhkan berbagai macam faktor produksi, misalnya tenaga kerja, luas lahan dan berbagai bahan

mentah. Pada setiap proses produksi. Tanpa kegiatan produksi, kebutuhan manusia yang banyak ragam yaitu tidak dapat dipenuhi. Kemajuan dalam hal melakukan produksi ada hubungannya dengan standar hidup. Jadi, secara umum tujuan produksi adalah kebutuhan manusia untuk mencapai kemakmuran. Perlu diketahui bahwa dalam kegiatan produksi ada pihak yang terkait. Pihak Pertama adalah pihak yang menghasilkan barang dan jasa yang kita sebut sebagai produsen. Sedangkan pihak kedua adalah pihak yang mengkonsumsi barang dan jasa yaitu konsumen. Karenanya, tujuan produksi juga dapat dilihat secara khusus dari sudut kepentingan pihak-pihak tersebut. Bagi pihak produsen, tujuan produksi adalah untuk meningkatkan keuntungan serta menjaga kesinambungan perusahaan. Sementara bagi masyarakat atau konsumen, tujuan produksi adalah untuk menyediakan berbagai benda pemuas kebutuhan.

2. Teori Produksi

Teori produksi yang paling dikenal adalah teori yang dikemukakan David Ricardo dalam bukunya yang berjudul “*Principle Of Political Economic and Taxation*”. Menurut David Ricardo, ketika suatu perusahaan atau individu melakukan penambahan salah satu unit dalam jumlah yang sama, sedangkan input yang lain tetap dan tak berubah, maka terjadi tambahan output lebih dari proporsional (*Increasing returns*). Tetapi, pada satu titik tertentu, hasil yang kita dapatkan maka akan semakin berkurang (*Diminishing returns*). Kemudian Teori produksi dibagi menjadi dua yaitu jangka pendek dan jangka panjang. Dalam produksi jangka pendek terdapat fixed input dan variabel input. Fixed input yang dimaksud adalah modal sedangkan variabel input adalah tenaga kerja. Untuk meningkatkan hasil produksi dalam jangka pendek, pelaku

usaha tidak bisa menambah modal, namun mereka bisa menambah jumlah tenaga kerjanya. Tenaga kerja yang ditambah pun tidak boleh terlalu banyak agar tetap produktif. Sedangkan dalam produksi jangka panjang, modal dan tenaga kerja merupakan input variabel dan tidak ada input tetapnya .

a. Produksi dalam jangka pendek

Jangka pendek merupakan kurun waktu yang terjadi ketika salah satu atau lebih faktor produksi yang tidak bisa diubah atau tetap. Faktor-faktor yang tidak dapat diubah disebut juga fixed input atau masukan tetap. Fixed input dalam jangka waktu ini umumnya adalah capital atau modal. Modal bersifat tetap karena jumlahnya tetap dan tidak akan berpengaruh terhadap banyaknya hasil produksi. Sedangkan tenaga kerja bersifat variabel karena penggunaannya berubah sesuai dengan banyaknya hasil produksi. Misalnya saat produsen A ingin meningkatkan banyaknya hasil produksi perusahaannya dalam jangka pendek, maka yang bisa ia lakukan adalah menambah jumlah tenaga kerjanya. Ia tidak bisa menambah alat-alat seperti mesin, karena ini hanya dalam jangka pendek atau tidak akan selamanya.

b. Produksi dalam jangka panjang

Jangka Panjang suatu proses produksi tidak dapat diperkirakan akan berjalan 10 tahun, 25 tahun, atau bahkan sampai 50 tahun. Sehingga dalam kurun waktu ini semua faktor produksi yang digunakan bersifat variabel atau tidak ada faktor produksi tetap.

3. Faktor Produksi

Dalam suatu proses produksi dibutuhkan input yang berupa faktor-faktor produksi yaitu alat atau sarana agar kegiatan berjalan dengan lancar. Sehingga, jika faktor produksi

tidak ada, maka proses produksi juga tidak akan berlangsung. Faktor-faktor produksi antara lain adalah *Capital* atau modal, *Labour* atau tenaga kerja, *Skill* atau keahlian atau kemampuan, dan *Land* atau tanah. *Capital* atau modal yang sering terlintas dipikiran biasanya dalam bentuk uang. Namun, modal juga bisa berupa alat-alat seperti mesin untuk membuat barang atau jasa, ataupun juga dapat berupa bangunan atau gedung yang akan digunakan untuk kegiatan operasional usaha tersebut. *Labour* atau tenaga kerja dibutuhkan untuk menjalankan operasional alat-alat yang tersedia agar proses produksi berlangsung dengan semestinya, para tenaga kerja bekerja dengan menggunakan *skill* atau keahlian atau kemampuan yang dimilikinya. Sedangkan *Land* atau tanah merupakan lahan yang mengandung sumber daya alam atau bahan baku yang nantinya akan diolah dalam proses produksi.

4. Fungsi Produksi

Fungsi produksi merupakan suatu hubungan teknis yang menghubungkan faktor produksi atau input dengan hasil produksinya atau output. Hubungan antara input dan output pada proses produksi dapat dituliskan secara sistematis sebagai berikut :

$$Q=f(X_1,X_2,X_3,\dots,X_n)$$

Dalam persamaan tersebut, Q mewakili output atau jumlah hasil produksi pada periode tertentu, dan X mewakili faktor-faktor produksi atau input dalam proses produksi tersebut.

5. Proses Produksi

Inti dalam proses produksi yaitu tersedianya bahan baku atau biasa juga disebut faktor produksi. Ada beberapa jenis proses produksi, yaitu sebagai berikut:

a. Proses produksi kimiawi

Proses produksi kimiawi merupakan suatu proses produksi yang menitik beratkan kepada adanya proses analisa atau sintesa serta senyawa kimia. Contoh perusahaan obat-obatan, perusahaan tambang minyak.

b. Proses produksi perubahan bentuk

Proses perubahan bentuk adalah proses produksi dimana dalam pelaksanaannya menitikberatkan pada perubahan masukan (input) menjadi keluaran (output) sehingga didapatkan penambahan manfaat atau faedah dari barang tersebut. Contohnya perusahaan mebel, perusahaan garmen.

c. Proses produksi assembling

Proses produksi assembling merupakan suatu proses produksi yang dalam pelaksanaan produksinya lebih mengutamakan pada proses penggabungan dari komponen-komponen produk dalam perusahaan yang bersangkutan atau membeli komponen produk yang dibeli dari perusahaan lain. Contohnya perusahaan yang memproduksi peralatan elektronika, perakitan mobil.

d. Proses produksi transportasi

Proses produksi transportasi merupakan suatu proses produksi dengan jalan menciptakan jasa pemindahan tempat dari barang ataupun manusia. Dengan adanya pemindahan tempat tersebut maka barang atau manusia yang bersangkutan ini akan mempunyai kegunaan atau merasakan adanya tambahan manfaat. Contohnya perusahaan kereta api, perusahaan angkutan.

e. Proses produksi penciptaan jasa administrasi

Proses produksi penciptaan jasa administrasi adalah suatu proses produksi yang memberikan jasa administrasi kepada perusahaan-perusahaan yang lain atau lembaga-lembaga yang memerlukannya. Pemberian metode penyusunan, penyimpanan dan penyajian data serta informasi yang diperlukan oleh masing masing perusahaan yang memerlukannya merupakan jasa yang diproduksi oleh perusahaan-perusahaan semacam ini. Contohnya lembaga konsultan manajemen dan akuntansi, biro konsultan manajemen.

6. Jumlah Produksi

Menurut (Astari & Setiawina, 2016), produksi pertanian dipengaruhi oleh berbagai faktor diantaranya macam komoditi, luas lahan, tenaga kerja, modal manajemen, iklim, dan faktor social lainnya. Faktor-faktor yang mempengaruhi produksi dibedakan atas dua kelompok yaitu:

- a. Faktor biologi, seperti lahan pertanian dengan bermacam tingkat kesuburannya, bibit, pupuk, obat-obatan, dan lain-lain.
- b. Faktor sosial ekonomi seperti biaya produksi, harga, tenaga kerja, tingkat pendidikan, pendapatan, dan lain-lain.

Suarna, A. (2021), menyatakan jika permintaan akan produksi tinggi maka harga di tingkat petani akan tinggi pula, sehingga dengan biaya yang sama petani telah berhasil, meningkatkan produksi, tetapi harga turun maka pendapatan petani akan ikut menurun.

7. Biaya Produksi

a. Total biaya jangka pendek

Dalam jangka pendek, satu atau lebih (tetapi tidak semua) faktor produksi jumlahnya adalah tetap. Biaya tetap total (TFC) mencerminkan seluruh kewajiban atau biaya yang ditanggung oleh perusahaan per unit waktu atas semua input tetap. Biaya variabel total (TVC) adalah seluruh biaya yang ditanggung oleh perusahaan per unit waktu atas semua input variabel yang digunakan. Biaya total (TC) adalah TFC ditambah TVC.

b. Total biaya jangka panjang

Jangka panjang sebagai periode waktu yang cukup panjang sehingga memungkinkan perusahaan untuk mengubah jumlah semua input yang digunakan. Jadi di dalam jangka panjang tidak ada faktor produksi tetap dan tidak ada biaya tetap.

8. Produksi dalam perspektif Islam

Produksi dalam perspektif Islam yang dikemukakan Qutub Abdus Salam Duais adalah usaha mengeksploitasi sumber-sumber daya agar dapat menghasilkan manfaat ekonomi. Dalam ekonomi Islam kata produksi merupakan salah satu kata kunci terpenting, dari konsep dan gagasan produksi ditekankan bahwa tujuan utama yang ingin dicapai kegiatan ekonomi adalah untuk kemaslahatan individu dan kemaslahatan masyarakat secara berimbang. Secara umum produksi adalah penciptaan guna (utility) yang berarti kemampuan suatu barang atau jasa untuk memuaskan kebutuhan manusiawi

tertentu. Defenisi tersebut terlampau luas untuk mempunyai banyak isi spesifik, tetapi dilain pihak, hal tersebut menunjukkan dengan tegas bahwa produksi mencakup semua aktifitas aktifitas dan bukan hanya pembuatan bahan bahan materil. Sebagian literatul ekonomi mencatat, bahwa produksi sebagai suatu aktifitas untuk meningkatkan nilai dari guna barang-barang dan jasa-jasa.

Dalam ekonomi Islam terdapat keyakinan adanya Allah SWT sehingga peran dan kepelikan dalam ekonomi di pegang oleh Allah SWT, maka konsep produksi dalam ekonomi Islam tidak semata-mata bermotif memaksimalkan keuntungan dunia tetapi lebih penting untuk mencapai memaksimalkan keuntungan akhirat. Untuk menjamin terwujudnya kemaslahatan individu dan masyarakat, sistem ekonomi islam menyediakan beberapa landasan teoritis yaitu, keadilan ekonomi (Al-‘Adalah Al-Iqtisadiyah), Jaminan sosial (At Takaful Alijtima’i), Pemanfaatan sumber-sumber daya ekonomi produktif secara efisien. Seperti yang tercantum dalam QS. Al An’am ayat 99.

﴿ وَهُوَ الَّذِي أَنْزَلَ مِنَ السَّمَاءِ مَاءً فَأَخْرَجْنَا بِهِ نَبَاتَ كُلِّ شَيْءٍ فَأَخْرَجْنَا مِنْهُ خَضِرًا نُخْرِجُ مِنْهُ حَبًّا مُتَرَاكِبًا وَمِنَ النَّخْلِ مِنْ طَلْعِهَا قِنْوَانٌ دَانِيَةٌ وَجَنَّاتٍ مِنْ أَعْنَابٍ وَالرَّيْثُونَ وَالرُّمَّانَ مُشْتَبِهًا وَغَيْرَ مُتَشَابِهٍ انظُرُوا إِلَى ثَمَرِهِ إِذَا أَثْمَرَ وَيَنْعِهِ إِنَّ فِي ذَلِكُمْ لَآيَاتٍ لِقَوْمٍ يُؤْمِنُونَ ﴾ (الانعام/6: 99)

Terjemahan :

99. Dialah yang menurunkan air dari langit lalu dengannya Kami menumbuhkan segala macam tumbuhan. Maka, darinya Kami mengeluarkan tanaman yang menghijau. Darinya Kami mengeluarkan butir yang bertumpuk (banyak). Dari mayang kurma (mengurai) tangkai-tangkai yang menjuntai. (Kami menumbuhkan) kebun-kebun anggur. (Kami menumbuhkan pula) zaitun dan delima yang serupa dan yang tidak serupa. Perhatikanlah buahnya pada waktu berbuah dan menjadi masak. Sesungguhnya pada yang demikian itu benar-benar terdapat tanda-tanda (kekuasaan Allah) bagi kaum yang beriman.

9. Produksi Menurut Pakar Islam

Adanya prinsip yang harus selalu diperhatikan dalam prinsip produksi adalah kesejahteraan ekonomi. Bahkan dalam sistem kapitalis terdapat seruan untuk memproduksi barang dan jasa yang didasarkan pada asas kesejahteraan ekonomi. Dalam kesejahteraan ekonomi terletak pada kenyataan bahwa hal itu tidak dapat mengabaikan pertimbangan kesejahteraan umum lebih luas yang menyangkut persoalan-persoalan tentang moral, pendidikan, agama dan banyak hal lainnya. Sedangkan dalam ilmu ekonomi modern kesejahteraan ekonomi diukur dari segi materi semata. Uraian tersebut berdasarkan pada prinsip dasar ekonomi Islam adalah keyakinan kepada Allah SWT sesuai dengan QS. Al-Jaatsiyah 45 : 13.

﴿ وَسَخَّرَ لَكُمْ مَّا فِي السَّمَوَاتِ وَمَا فِي الْأَرْضِ جَمِيعًا مِّنْهُ إِنَّ فِي ذَلِكَ لَآيَاتٍ لِّقَوْمٍ يَتَفَكَّرُونَ ﴾ (الجاثية/45: 13)

Terjemahan :

13. Dia telah menundukkan (pula) untukmu apa yang ada di langit dan apa yang ada di bumi semuanya (sebagai rahmat) dari-Nya. Sesungguhnya pada yang demikian itu benar-benar terdapat tanda-tanda (kebesaran Allah) bagi kaum yang berpikir.

Dalam sistem produksi Islam, konsep kesejahteraan ekonomi digunakan dengan cara yang lebih luas. Konsep tersebut dari bertambahnya pendapatan karena meningkatnya produksi melalui pemanfaatan sumberdaya secara maksimum, juga melalui ikut sertanya jumlah maksimum orang dalam proses produksi. Jadi sistem produksi dalam Islam harus dikendalikan oleh kriteria subjektif maupun objektif. Kriteria yang objektif akan tercermin dalam bentuk kesejahteraan yang dapat diukur dari segi

uang dan kriteria subjektif dalam bentuk kesejahteraan yang dapat diukur dari segi etika ekonomi yang didasarkan atas perintah-perintah Al-Qur'an.

C. Luas Lahan

Tanah merupakan faktor produksi yang memiliki kedudukan penting dalam suatu usahatani. Tanah merupakan syarat mutlak bagi petani untuk dapat memproduksi padi. Dengan memiliki lahan yang cukup berarti petani sudah mempunyai modal utama yang sangat berharga sebagai seorang petani karena pada lahan inilah petani akan melakukan proses produksi sehingga menghasilkan padi.

Anonim. (2016) berpendapat, sebagaimana dikutip oleh Widiyanto dan Suprpto dalam Maryam (2002:12), lahan merupakan sebidang permukaan bumi yang meliputi parameter-parameter geologi, endapan permukaan, topografi, hidrologi, tanah, flora dan fauna yang secara bersama-sama dengan hasil kegiatan manusia baik di masa lampau maupun masa sekarang yang akan mempengaruhi terhadap penggunaan saat ini maupun yang akan datang. Pada umumnya lahan sawah merupakan lahan pertanian yang berpetak-petak dan dibatasi oleh pematang, saluran untuk menahan/menyalurkan air. Luas penguasaan lahan pertanian merupakan sesuatu yang sangat penting dalam proses produksi ataupun usaha tani dan usaha pertanian. Semakin luas lahan (yang digarap/ditanami), semakin besar jumlah produksi yang dihasilkan oleh lahan tersebut. (Harini et al., 2019).

Faktor produksi tanah tidak hanya dilihat dari segi luas atau sempitnya saja, tetapi juga dilihat dari segi lain seperti produktivitas tanah yang bergantung pada (jenis tanah, macam penggunaan lahan seperti sawah/tegalan, keadaan pengairan, sarana prasarana),

topografi (tanah dataran tinggi, dataran rendah atau daerah pantai), pemilikan tanah, nilai tanah serta fragmentasi tanah. Jenis tanah mengarahkan petani kepada pilihan komoditas yang sesuai, pilihan teknologi, serta pilihan metode pengolahan tanah. Selain itu juga mempengaruhi petani dalam pemilihan tanaman, pilihan waktu bertanam dan cara bercocok tanam.

Pada umumnya lahan sawah merupakan lahan pertanian yang berpetak-petak dan dibatasi oleh pematang, saluran untuk menahan/menyalurkan air, yang biasanya ditanami padi sawah tanpa memandang dari mana diperolehnya atau status tanah tersebut. Sebaliknya, lahan bukan sawah merupakan semua lahan selain sawah yang meliputi: lahan pekarangan, kebun, rumah dan perkebunan.

Status tanah adalah pernyataan hubungan antara tanah usahatani dengan kepemilikan atau pengusahaannya. Adapun status tanah dapat dibedakan menjadi: tanah milik atau tanah hak milik, tanah sewa, tanah sakap, tanah gadai dan tanah pinjaman. Berdasarkan sumber kepemilikan dan pengusahaannya maka tanah yang dimiliki atau dikelola petani dapat digolongkan atas beberapa jenis proses penguasaan dan status tanah, yaitu dibeli, disewa, pemberian oleh negara, warisan, wakaf, dan membuka lahan. Tanah sebagai faktor produksi mempunyai nilai yang tergantung pada tingkat kesuburannya atau kelas tanahnya, fasilitas irigasi, posisi lokasi terhadap jalan dan sarana perhubungan, adanya rencana pengembangan, dan lain-lain. Atas dasar pengertian lahan dan fungsi lahan diatas, dapat disimpulkan bahwa lahan merupakan faktor yang penting dalam sektor pertanian ini. Lahan mempunyai nilai ekonomis yang bisa sangat tinggi, dengan begitu

akan menguntungkan pemiliknya. Dalam konteks pertanian, penilaian tanah subur mempunyai nilai yang lebih tinggi daripada tanah tidak subur.

D. Tenaga Kerja

Menurut Masruhin, SP. (2013) mengatakan bahwa tenaga kerja yaitu produk yang melakukan kegiatan bekerja atau sudah melakukan pekerjaan. Atau orang yang belum mendapatkan pekerjaan atau sedang mencari serta yang sedang melakukan kegiatan pekerjaan lain, seperti masih sekolah atau pelajar. Tenaga kerja terdiri dibagi menjadi dua macam yaitu angkatan kerja dan bukan angkatan kerja. Angkatan kerja terdiri dari kalangan yang bekerja tetap dan kalangan yang pengangguran. Kelompok yang bukan angkatan kerja terdiri dari kalangan yang bersekolah, dan golongan lainnya atau yang sedang menerima penerimaan dari orang lain, seperti pensiunan dll.

Astari & Setiawina, (2016) menyatakan banyaknya produktivitas tenaga kerja berarti semakin banyak jumlah tenaga kerja, sedangkan banyaknya populasi secara menyeluruh meningkatkan jumlah pasar-pasar yang memiliki potensial dalam negeri. Pendapatan nasional adalah sebagai senjata untuk kekayaan yang diperoleh negara. Dari uraian diatas penulis menyimpulkan bahwa tenaga kerja adalah angkatan kerja yang sudah mempunyai pekerjaan atau yang masih bekerja, dimana seorang yang mempunyai pekerjaan yang dipakai dalam proses produksi dan curahan kerja dihitung per hari orang kerja dan di sini satuan yang digunakan yaitu orang.

Dalam UU Nomor 25 tahun 1997 tentang ketenagakerjaan menyebutkan bahwa tenaga kerja adalah setiap orang laki-laki maupun wanita yang sedang dalam atau akan melakukan pekerjaan, baik luar maupun dalam hubungan kerja guna menghasilkan

barang atau jasa untuk memenuhi kebutuhan masyarakat. John Maynard Keynes berpendapat bahwa dalam kenyataan pasar tenaga kerja tidak bekerja sesuai dengan pandangan klasik, di mana para pekerja mempunyai semacam serikat kerja (labor union) yang akan berusaha memperjuangkan kepentingan buruh dari penurunan tingkat upah. Kalaupun tingkat upah diturunkan tetapi kemungkinan ini dinilai Keynes kecil sekali, tingkat pendapatan masyarakat tentu akan turun. Turunnya pendapatan sebagian anggota masyarakat akan menyebabkan turunnya daya beli masyarakat, yang pada gilirannya akan menyebabkan konsumsi secara keseluruhan berkurang. Berkurangnya daya beli masyarakat akan mendorong turunya harga-harga. Kalau harga-harga turun, maka kurva nilai produktivitas marjinal labor (marginal value of productivity of labor) yang dijadikan sebagai patokan oleh pengusaha dalam mempekerjakan labor akan turun. Jika penurunan harga tidak begitu besar maka kurva nilai produktivitas hanya turun sedikit. Meskipun demikian jumlah tenaga kerja yang bertambah tetap saja lebih kecil dari jumlah tenaga kerja yang ditawarkan. Lebih parah lagi kalau harga-harga turun drastis, ini menyebabkan kurva nilai produktivitas marjinal labor turun drastis pula, dan jumlah tenaga kerja yang tertampung menjadi semakin kecil dan pengangguran menjadi semakin luas.

Angkatan Kerja (labor force) Angkatan kerja adalah bagian dari tenaga kerja yang sesungguhnya terlibat atau berusaha untuk terlibat, atau berusaha terlibat dalam kegiatan produksi barang dan jasa, maka yang merupakan angkatan kerja adalah penduduk yang kegiatan utamanya selama seminggu yang lalu bekerja (K) dan penduduk yang sedang mencari pekerjaan (MP). Angkatan kerja yang masuk kategori bekerja apabila minimum bekerja selama 1 jam selama seminggu lalu untuk kegiatan produktif sebelum pencacahan

dilakukan. Mencari pekerjaan adalah seseorang yang kegiatan utamanya sedang mencari pekerjaan, atau sementara sedang mencari pekerjaan dan belum bekerja minimal 1 jam selama seminggu yang lalu. Penjumlahan angka angkatan kerja dalam bahasa ekonomi disebut sebagai penawaran angkatan kerja (labour supply). Sedangkan penduduk yang berstatus sebagai pekerja atau tenaga kerja termasuk ke dalam sisi permintaan (labour demand).

E. Pendidikan

Pendidikan merupakan kebutuhan manusia yang sangat penting karena pendidikan mempunyai tugas untuk menyiapkan SDM bagi pembangunan bangsa dan negara. Kemajuan ilmu pengetahuan dan teknologi (IPTEK) mengakibatkan perubahan dan pertumbuhan kearah yang lebih kompleks. Hal ini menimbulkan masalah-masalah sosial dan tuntutan-tuntutan baru yang tidak dapat diramalkan sebelumnya, sehingga pendidikan selalu menghadapi masalah karena adanya kesenjangan antara yang diharapkan dengan hasil yang dapat dicapai dari proses pendidikan.

Pendidikan juga merupakan salah satu investasi sumber daya manusia dalam rangka mendapatkan kehidupan yang lebih baik. Pendidikan dengan tingkat yang semakin tinggi dapat menurunkan jumlah kemiskinan (Sulistyawati, 2017). Banyak orang miskin yang tidak mendapatkan pendidikan dan mengalami kebodohan sehingga tidak bisa terlepas dari lingkaran kemiskinan. Karena itu, menjadi penting bagi kita untuk memahami bahwa kemiskinan bisa mengakibatkan kebodohan dan kebodohan jelas identik dengan kemiskinan. Pendidikan dengan kualitas yang buruk juga dapat menghambat pengentasan kemiskinan dan pertumbuhan ekonomi (Harini et al., 2019).

Untuk mengatasi masalah tersebut, peranan pendidikan sangat dibutuhkan. Pendidikan menuntut adanya perhatian dan partisipasi dari semua pihak. Dengan adanya pendidikan akan dapat mencerdaskan siswa serta membentuk manusia seutuhnya yaitu manusia yang bertaqwa kepada Tuhan Yang Maha Esa. Pembangunan pendidikan seharusnya diutamakan karena suatu kemajuan bangsa dapat dilihat dari kemajuan pendidikan. Oleh karena itu komponen-komponen yang ada dalam proses pendidikan seperti siswa, guru, proses belajar-mengajar, manajemen, layanan pendidikan serta sarana penunjang lainnya harus terkoordinasi dan bekerjasama dengan baik (Muazzin, 2012). Pendidikan bukan hanya tanggung jawab siswa dan tenaga pendidikan saja tetapi juga orang tua siswa, masyarakat, pemerintah sehingga diperlukan partisipasi aktif dari pihak-pihak tersebut. Masalah yang paling penting dalam pendidikan dan paling mendapat sorotan tajam dari masyarakat adalah masalah prestasi belajar siswa, terutama yang berkaitan dengan rendahnya kualitas lulusan.

Definisi pendidikan menurut Undang-Undang No. 2 tahun 1989, pasal 1 ayat 1, adalah usaha sadar untuk mempersiapkan peserta didik melalui kegiatan pengajaran, bimbingan dan/ atau latihan bagi perannya dimasa yang akan datang.

F. Hubungan Antara Variabel

1. Hubungan antara Luas Lahan dan Produksi

Luas lahan pertanian merupakan faktor penting dalam proses produksi usaha tani atau usaha pertanian. Dalam Usaha pertanian kepemilikan atau pengelolaan lahan yang sempit, akan pasti membuat hasil produksi tidak menghasilka produksi yang banyak.

Hasil produksi pertanian bisa mengalami peningkatan, ketika luas lahan yang di tanami juga semakin luas.

Luas penguasaan lahan pertanian merupakan sesuatu yang sangat penting dalam proses produksi ataupun usaha tani dan usaha pertanian. Semakin luas lahan (yang digarap/ditanami), semakin besar jumlah produksi yang dihasilkan oleh lahan tersebut. Luasnya lahan juga bisa mengakibatkan efisiensi produksi akan berkurang terkait hal berikut :

- a. Tingkat pengawasan pada faktor produksi seperti bibit, obat-obatan, tenaga kerja, pupuk, akan mengalami penurunan pengawasan dan juga bisa menyebabkan kecurangan di dalamnya.
- b. Persediaan tenaga kerja terbatas di sekitaran daerah produksi pertanian, yang akan juga mempengaruhi efisiensi produksi pertanian padi.
- c. Ketersediaan modal usaha pertanian juga terbatas dan akan lebih banyak menggunakan modal tambahan akibat dari luasnya lahan produksi.

Hampir semua jenis produksi, luas lahan merupakan sumber daya yang paling utama, khususnya hasil produksi padi. Oleh sebab itu maka tanah merupakan salah satu faktor produksi yang sangat penting atau faktor produksi yang paling mendasar, sebagaimana dikemukakan oleh Mubyarto bahwa tanah sebagai salah satu faktor produksi adalah merupakan pabriknya hasil hasil pertanian yaitu dimana produksi berjalan dan dari produksi keluar.

Keberadaan faktor produksi tanah, tidak hanya di lihat dari luas atau sempitnya saja. Tetapi juga dilihat dari segi yang lain, seperti jenis tanah, macam penggunaan lahan

(tanah sawah, tegalan, dan sebagainya), topografi (tanah dataran tinggi, rendah, dan dataran pantai), pemilikan tanah, nilai tanah, fregmentasi tanah, dan konsolidasi tanah.

2. Hubungan antara Tenaga Kerja dan Produksi

Pada bidang pertanian, tenaga kerja merupakan salah satu faktor utama dalam proses produksi. Dimana Tenaga kerja mempunyai pengaruh dalam hasil produksi padi. Faktor tenaga kerja disini dapat dilihat dari jumlah tenaga kerja. Dalam usahatani tenaga kerja dibedakan atas dua macam yaitu menurut sumber dan jenisnya. Menurut sumbernya tenaga kerja berasal dari dalam keluarga dan tenaga kerja dari luar keluarga.

Sedangkan menurut jenisnya didasarkan atas spesialisasi pekerjaan kemampuan fisik dan keterampilan dalam bekerja yang dikenal tenaga kerja pria, wanita, dan anak-anak. Penggunaan tenaga kerja dalam keluarga dan luar keluarga dipengaruhi oleh skala usaha, semakin besar skala usaha maka penggunaan tenaga kerja cenderung semakin meningkat. Penilaian terhadap penggunaan tenaga kerja biasanya digunakan standarisasi satuan tenaga kerja yang biasanya disebut dengan hari orang kerja atau. Namun, tidak selamanya penambahan dan pengurangan tenaga kerja mempengaruhi produksi, karena walaupun jumlah tenaga kerja tidak berubah tetapi kualitas dari tenaga kerja lebih baik maka dapat mempengaruhi produksi.

3. Hubungan antara Pendidikan dan Produksi

Menurut Teori pertumbuhan baru (new growth theory), menjelaskan bahwa pentingnya pemerintah agar meningkatkan kualitas pembangunan manusia (human capital). Dengan ditingkatkannya kualitas sumber daya manusia, maka tingkat pertumbuhan ekonomi dan juga serapan tenaga kerja menjadi lebih baik. Sedangkan pada

sektor pertanian, peningkatan keterampilan dan keahlian tenaga kerja akan mempengaruhi tingkat hasil pertanian, karena tenaga kerja yang terampil dan ahli akan bekerja lebih efisien dan produktif. Yang dimana akhirnya seseorang yang memiliki produktivitas yang tinggi juga akan memperoleh tingkat kesejahteraan yang lebih baik, dengan meningkatnya hasil pendapatan dan juga jumlah konsumsinya.

Faktor pendidikan sangat penting adanya di sektor manapun, karena tenaga kerja yang kerja bagus dan sangat berpotensi terbentuk oleh pelatihan dan pendidikan yang telah di tempuh sebelumnya. Menurut Murdiantoro bayu (2011) implikasi dari pembangunan dalam pendidikan adalah kehidupan manusia akan semakin berkualitas. Selain itu hubungan pendidikan dan kemiskinan juga sangat begitu besar karena pendidikan memberikan seseorang untuk berkembang melalui penguasaan pelatihan dan ilmu yang telah mereka dapatkan.

G. Penelitian terdahulu

1. Rahmat (2018) dengan judul penelitian “Analisis Faktor Yang Berpengaruh Terhadap Produksi Padi Sawah Di Kelurahan Tadokkong Kecamatan Lembang Kabupaten Pinrang”. Dalam penelitian ini menggunakan metode Simple random sampling. Dimana jumlah populasi yang memenuhi kriteria sebanyak 256 petani. Dan teknik pengumpulan datanya melalui observasi, wawancara, dan dokumentasi.
2. Andi Ahmad Taqwa (2021) dengan Judul Penelitian “Faktor-Faktor yang Mempengaruhi Produktivitas Petani Padi Di Kabupaten Pinrang”. Penelitian ini bertujuan menganalisis dan mengetahui pengaruh pendidikan, kesehatan, luas lahan, dan teknologi terhadap produktivitas petani padi di Kabupaten Pinrang. Adapun

metode pengambilan sampel yang digunakan adalah simple random sampling yaitu pengambilan sampel dari populasi dilakukan secara acak tanpa memperhatikan strata yang ada dalam populasi itu.

3. Sulferi (2016) dengan judul penelitian “Analisis Faktor-Faktor Yang Memengaruhi Produksi Padi Di Kabupaten Soppeng”. Data yang digunakan dalam penelitian ini, menggunakan data sekunder yang merupakan sumber data yang tidak langsung. Sedangkan variabel yang digunakan adalah variabel independen dan dependen yaitu tenaga kerja (X1), luas lahan (X2), teknologi pertanian (X3), sedangkan variabel dependen adalah variabel yang dipengaruhi oleh variabel lain. Variabel dependen dalam penelitian adalah produksi padi (Y).
- A. Arya Suarna (2021) dengan judul penelitian “Analisis Faktor- Faktor Yang Mempengaruhi Produksi Padi Di Desa Poto Kecamatan Moyo Hilir Kabupaten Sumbawa”. Teknik pengambilan sampel dalam penelitian ini menggunakan teknik Clastur Random Sampling adalah suatu jenis sampling dimana seorang peneliti membagi populasi menjadi beberapa kelompok yang terpisah yang disebut sebagai cluster, dari beberapa cluster ini diambil beberapa sampel yang dipilih secara acak. Sedangkan metode analisis data yang digunakan dalam penelitian ini adalah: R/C Ratio dan analisis fungsi Cobb-Douglass dan menggunakan Regresi Linier Berganda.
- B. Nunu Ranga Walis, Budi Setia, Agus Yuniawan Isyanto (2021) “ Faktor-Faktor Yang Berpengaruh Terhadap Produksi Padi Di Desa Pamotan Kecamatan Kalipucang Kabupaten Pangandaran”. Data yang dipergunakan merupakan data

primer dan data sekunder. Metode penarikan sampel menggunakan purposive sampling dan pemilihan daerah penelitian ditentukan secara sengaja. Analisis data dengan regresi berganda. Hasil pada penelitian ini menunjukkan bahwa faktor-faktor yang berpengaruh nyata terhadap produksi padi adalah variabel luas lahan (X1) dan pupuk urea (X4).

Tabel 2.1
Penelitian terdahulu

Nama	Judul	Metode	Variabel	Kesimpulan
Rahmat (2018)	Analisis Faktor Yang Berpengaruh Terhadap Produksi Padi Sawah Di Kelurahan Tadokkong Kecamatan Lembang Kabupaten Pinrang	Analisis resgresi linear berganda (Multiple Linear Regresion) dengan menggunakan variable dependen dan variable independent.	Jumlah produksi padi sawah, luas lahan, jumlah pemakaian benih, jumlah pemakaian pupuk, jumlah peptisida, penggunaan alat, tenaga kerja.	Kesimpulan penelitian ini adalah bahwa jika di uji secara bersama-sama seluruh faktor berpengaruh signifikan terhadap padi sawah sedangkan jika di uji secara terpisah atau farsial hanya fariabel luas lahan dan penggunaan pupuk yang berpengaruh nyata atau signifikan terhadap produksi padi sawah.
Andi Ahmad Taqwa (2021)	Faktor-Faktor yang Mempengaruhi Produktivitas	metode pengambilan sampel adalah sample random sampling yaitu pengambilan sampel dari	Produktivitas petani, Pendidikan, luas	Hasii analisis regresi menjelaskan factor-faktor yang berpengaruh signifikan terhadap produktivitas petani di

	<p>Petani Padi Di Kabupaten Pinrang</p>	<p>populasi dilakukan secara acak .</p>	<p>lahan, kesehatan, teknologi</p>	<p>Kabupaten Pinrang, meliputi variabel kesehatan, luas lahan dan teknologi. Adapun variabel pendidikan tidak berpengaruh signifikan terhadap produktivitas petani di Kabupaten Pinrang. Secara keseluruhan model regresi digunakan untuk menjelaskan factor-faktor yang mempengaruhi produktivitas petani padi di Kabupaten Pinrang. Hal ini menunjukkan bahwa pendidikan dalam penelitian ini tidak berpengaruh signifikan terhadap produktivitas petani di Kabupaten Pinrang.</p>
<p>Sulferi (2016)</p>	<p>Analisis Faktor-Faktor Yang Memengaruhi Produksi Padi Di Kabupaten Soppeng</p>	<p>Metode penelitian yang digunakan dalam penelitian ini adalah <i>deskriptif kuantitatif</i> dengan menggunakan data sekunder.</p>	<p>Produksi padi, luas lahan, tenaga kerja, teknologi pertanian.</p>	<p>Hasil penelitian menunjukkan bahwa variabel tenaga kerja (X1) berpengaruh positif dan signifikan terhadap variabel produksi padi (Y). Hal tersebut berarti bahwa setiap peningkatan atau penurunan jumlah tenaga kerja berpengaruh signifikan terhadap peningkatan atau</p>

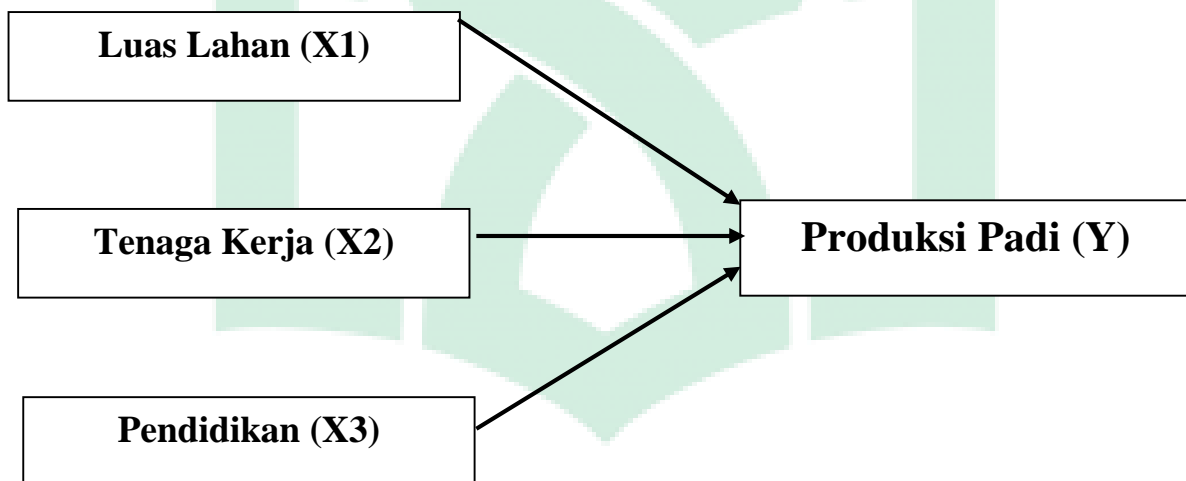
			<p>penurunan produksi padi di Kabupaten Soppeng. Variabel luas lahan (X2) berpengaruh positif dan signifikan terhadap variabel produksi padi (Y). Hal tersebut berarti bahwa setiap peningkatan atau penurunan jumlah luas lahan berpengaruh signifikan terhadap peningkatan atau penurunan produksi padi di Kabupaten Soppeng. Variabel teknologi pertanian (X3) berpengaruh positif namun tidak signifikan hal tersebut berarti bahwa setiap peningkatan atau penurunan teknologi pertanian tidak berpengaruh signifikan terhadap peningkatan atau penurunan produksi padi di Kabupaten Soppeng.</p>
--	--	--	--

<p>Arya Suarna (2021)</p>	<p>Analisis Faktor-Faktor Yang Mempengaruhi Produksi Padi Di Desa Poto Kecamatan Moyo Hilir Kabupaten Sumbawa</p>	<p>Teknik pengambilan sampel dalam penelitian ini menggunakan teknik Clastur Random Sampling. sedangkan metode analisis data yang digunakan dalam penelitian ini adalah: R/C Ratio dan analisis fungsi Cobb-Douglass dan menggunakan Regresi Linier Berganda.</p>	<p>Produksi Usahatani padi, Luas lahan, pupuk urea, pupuk ZA, bibit, peptisida, tenaga kerja.</p>	<p>Berdasarkan hasil analisis dan pembahasan tentang analisis efisiensi usahatani dan faktor-faktor yang mempengaruhi produksi usahatani padi dapat ditarik kesimpulan sebagai berikut:</p> <ol style="list-style-type: none"> 1. Rata-rata pendapatan usahatani padi sebesar Rp 8.674.492 per hektar dalam satu musim tanam dengan nilai R/C Ratio 2,0 yang berarti bahwa dalam usahatani padi di desa Poto Kecamatan Moyo Hilir Kabupaten Sumbawa efisien untuk dikembangkan. 2. Hasil analisis menunjukkan nilai <i>Adjusted R Square</i> sebesar 0,923 yang artinya 92,9% produksi padi dipengaruhi oleh luas lahan, bibit, urea, ZA, Pestisida dan tenaga kerja sehingga mempengaruhi pendapatan petani. Sedangkan untuk sisanya 7,1% dipengaruhi oleh variabel lain yang tidak dimasukkan kedalam model. Hasil analisis
-----------------------------------	---	---	---	---

				<p>uji F menunjukkan hasil signifikansi 0,00 yang berarti lebih kecil dari 0,05 yang artinya menunjukkan variabel bebas yaitu tenaga kerja, pupuk ZA, pestisida, pupuk urea, luas lahan dan bibit secara keseluruhan berpengaruh nyata terhadap produksi padi. Hasil analisis fungsi Cobb Douglas menggunakan regresi dengan bantuan alat program analisis SPSS menunjukkan variabel yang berpengaruh terhadap produksi padi adalah luas lahan, urea dan pupuk ZA sedangkan variabel yang tidak berpengaruh terhadap produksi padi adalah bibit, pestisida dan tenaga kerja.</p>
<p>Nunu Rangga Walis, Budi Setia, Agus Yuniawan Isyanto (2021)</p>	<p>Faktor-Faktor Yang Berpengaruh Terhadap Produksi Padi Di Desa Pamotan</p>	<p>Metode penarikan sampel menggunakan purposive sampling dan pemilihan daerah penelitian ditentukan secara sengaja. Analisis data</p>	<p>Produksi, luas lahan, tenaga kerja, pupuk.</p>	<p>Faktor-faktor produksi yang secara signifikan berpengaruh terhadap produksi padi di Kecamatan Kalipucang Kabupaten Pangandaran adalah Luas Lahan (X1) dan Pupuk Urea (X4). Rata-rata Pendapatan yang diperoleh petani adalah sebesar Rp. 3.092.700,00.</p>

	Kecamatan Kalipucang Kabupaten Pangandaran	dengan regresi berganda		Pendapatan yang diperoleh petani lebih besar dari biaya yang dikeluarkan yaitu Rp. 2.222.566,5 atau dari input yang digunakan pada usahatani padi diperoleh keuntungan sebesar 140%.
--	---	----------------------------	--	--

H. Kerangka Pikir



I. Hipotesis

Berdasarkan latar belakang dan rumusan masalah diatas maka hipotesis dapat diajukan sebagai berikut:

1. Diduga Luas lahan berpengaruh terhadap hasil produksi padi di Kabupaten Pinrang.

2. Diduga tenaga kerja berpengaruh terhadap hasil produksi padi di Kabupaten Pinrang.
3. Diduga pendidikan berpengaruh terhadap hasil produksi padi di Kabupaten Pinrang.

J. Definisi Operasional

1. Variabel Dependen (Y)

Produksi Padi merupakan jumlah output atau hasil panen padi dari lahan petani selama satu musim tanam yang diukur dalam satuan kilogram (Kg).

2. Variabel Independen (X)

- a. Luas lahan (X1) adalah tanah (lahan tanam padi sawah) secara keseluruhan yang digunakan oleh petani sawah untuk mengelolah tanaman padi, luas lahan dihitung dengan satuan hektare (are).
- b. Buruh Tani (X2) adalah jumlah penduduk yang bekerja di sektor pertanian (satuan).
- c. Pendidikan (X3) adalah jumlah rata-rata lama sekolah penduduk (persen).

BAB III

METODE PENELITIAN

A. Jenis dan Lokasi Penelitian

Jenis penelitian ini adalah jenis penelitian *Deskriptif kuantitatif*, yaitu metode yang menggunakan analisis data yang telah terkumpul dari data terdahulu yang diproses dalam bentuk informasi. Penelitian ini bertempat di Kabupaten Pinrang.

B. Jenis dan Sumber Data

Jenis data yang digunakan dalam penelitian ini adalah *Data kuantitatif*. *Data kuantitatif* adalah data yang berbentuk angka yang dianalisis menggunakan model matematis. Dalam penelitian ini sumber data yang digunakan adalah data sekunder. *Data Sekunder*, adalah data-data yang telah diolah oleh instansi pemerintahan setempat seperti Badan Pusat Statistik, yang telah berbentuk menjadi sebuah informasi.

C. Teknik Pengumpulan Data

Metode pengumpulan data merupakan suatu cara untuk memperoleh bahan-bahan keterangan dan kenyataan yang benar-benar mengungkap data yang diperlukan dalam suatu penelitian baik untuk data yang pokok maupun data penunjang.

Adapun metode yang dilakukan dalam penelitian ini yaitu sebagai berikut : 1) Dokumentasi, 2) Studi pustaka.

Dokumentasi yaitu mencari data atau variabel mengenai hal-hal atau variabel yang berupa catatan, buku, dan notulen rapat. Dokumen dokumentasi ini digunakan untuk mengumpulkana data fisik dan kondisi wilayah Kabupaten Pinrang, seperti luas wilayah, batas wilayah, jumlah penduduk, dan mata pencaharian penduduk.

Studi pustaka yaitu pengumpulan data dengan meengandalkan penelitian kepustakaannya itu dengan mempelajari bahan-bahan bacaan yang berhubungan dengan penelitian untuk mendapatkan masukan masukan yang sangat dibutuhkan termasuk di dalamnya jurnal, skripsi dan lain-lain.

D. Instrumen Penelitian

Instrumen penelitian adalah semua alat yang akan digunakan untuk mengumpulkan, memeriksa, menyelidiki suatu masalah, atau mengumpulkan, mengelola, menganalisa dan menyajikan data-data secara sistematis secara objektif dengan tujuan untuk memecahkan persoalan atau permasalahan. Jadi setiap alat yang digunakan dalam melakukan penelitian ini disebut dengan instrument penelitian. Dalam penelitian ini ada beberapa jenis instrument yanag digunakan yaitu: teknik tes, dan teknik non tes.

Teknik tes adalah teknik pengumpulan data yang dilakukan dengan memberikan serentetan soal atau tugas serta alat lainnya kepada subjek yang diperlukan dengan datanya. Sedangkan teknik non tulis yaitu dengan cara tidak memberikan soal-soal atau tugas kepada subjek. Dalam teknik ini, data dan subjek penelitian ini dikumpulkan dengan cara wawancara, kuesioner, observasi, dan pencatatan dokumen.

E. Metode Analisis Data

Metode analisis yang digunakan dalam penelitian ini merupakan analisis model Regresi Berganda. Persamaan regresi berganda adalah persamaan regresi yang melibatkan dua variabel atau lebih variabel dalam analisa. Tujuannya adalah untuk menghitung parameter-parameter estimasi dan untuk melihat apakah variabel bebas mampu menjelaskan variabel terikat dan memiliki pengaruh. Variabel yang akan diestimasi adalah

variabel terikat, sedangkan variabel-variabel yang mempengaruhi adalah variabel bebas. Metode ini memperlihatkan hubungan variabel bebas dengan variabel terikat, digunakan untuk melihat pengaruh luas lahan, tenaga kerja, Pendidikan dan hasil produksi padi di Kabupaten Pinrang.

1. Analisis Regresi Linear Berganda

Analisis regresi linier berganda adalah hubungan secara linier antara dua atau lebih variabel independen (X_1, X_2, X_3) dengan variabel dependen (Y). Analisis ini untuk mengetahui arah hubungan antara variabel independen dengan variabel dependen apakah masing-masing variabel independen berhubungan positif atau negatif dan untuk memprediksi nilai dari variabel dependen apabila nilai variabel independen mengalami kenaikan atau penurunan. Untuk menguji hipotesis yang diajukan tentang seberapa besar pengaruh antar variabel atau faktor-faktor yang disajikan dalam mempengaruhi tingkat produksi padi, maka penulis menggunakan model analisis regresi berganda. Secara sistematis variabel-variabel dimasukkan dalam bentuk persamaan sebagai berikut:

$$Y = f(X_1, X_2, X_3) \dots \dots \dots (1)$$

Secara eksplisit dapat dinyatakan dalam fungsi Cobb-Douglas berikut:

$$Y = a + \beta_1 X_1 + \beta_2 X_2 + \beta_3 X_3 + \pi \dots \dots \dots (2)$$

Untuk mengestimasi koefisien regresi menggunakan logaritma natural (\ln)

guna menghitung nilai elastisitas dari masing-masing variabel bebas terhadap

variabel terikat ke dalam model sehingga diperoleh persamaan sebagai berikut:

$$\ln Y = a + \beta_1 \ln X_1 + \beta_2 \ln X_2 + \beta_3 \ln X_3 + \pi \dots \dots \dots (3)$$

Keterangan:

Y = Produksi padi (kg)

X_1 = Tenaga Kerja

X_2 = Luas Lahan (ha)

X_3 = Pendidikan

a = Konstanta

$\beta_1, \beta_2, \beta_3$ = Koefisien regresi

π = Error term

Penggunaan suatu metode analisis regresi linear berganda perlu menggunakan asumsi klasik yang harus di terpenuhi secara statistik.

2. Uji Asumsi Klasik

Uji asumsi klasik merupakan persyaratan statistik yang harus dilakukan pada analisi regresi linier berganda yang berbasis ordinary least square. Dalam OLS hanya terdapat satu variabel dependen, sedangkan untuk variabel independen berjumlah lebih dari satu. Menurut Ghazali (2018:159) untuk menentukan ketepatan model perlu dilakukan pengujian atas beberapa asumsi klasik yaitu, uji normalitas, uji multikolinieritas, uji heteroskedastisitas dan uji autokorelasi.

A. Uji Normalitas

Uji normalitas digunakan untuk menguji apakah model regresi dalam penelitian ini memiliki residual yang berdistribusi normal atau tidak. Indikator model regresi yang baik adalah memiliki data terdistribusi normal. Cara untuk mendeteksi apakah residual berdistribusi normal atau tidak dapat dilakukan dengan uji statistik non-parametrik Kolmogorov-Smirnov (K-S) test yang terdapat di program SPSS. Distribusi data dapat

dikatakan normal apabila nilai signifikansi $> 0,05$ (Ghozali, 2018:161-167). Mendeteksi apakah data terdistribusi normal atau tidak juga dapat dilakukan dengan metode yang lebih handal yaitu dengan melihat Normal Probability Plot. Model regresi yang baik ialah data berdistribusi normal, yaitu dengan mendeteksi dan melihat penyebaran data (titik) pada sumbu diagonal grafik.

B. Uji Multikolinearitas

Uji multikolinearitas digunakan untuk menguji apakah suatu model regresi penelitian terdapat korelasi antar variabel independen (bebas). Model regresi yang baik adalah yang tidak terjadi korelasi antara variabel independen dan bebas dari gejala multikolinearitas. Mengetahui ada atau tidaknya gejala multikolinearitas yaitu dengan melihat besaran dari nilai VIF (Variance Inflation Factor) dan juga nilai Tolerance. Tolerance mengukur variabilitas variabel terpilih yang tidak dijelaskan oleh variabel independen lainnya. Nilai yang dipakai untuk menunjukkan adanya gejala multikolinearitas yaitu adalah nilai $VIF < 10,00$ dan nilai $Tolerance > 0,10$ (Narbuko Dan Achmadi, 2013).

C. Uji Heteroskedastisitas

Uji heteroskedastisitas bertujuan untuk menguji apakah dalam model regresi terjadi ketidaksamaan variance dari residual satu pengamatan ke pengamatan yang lain (Ghozali, 2018:120). Pengujian heteroskedastisitas dapat dengan melihat grafik scatterplot antara SRESID dan ZPRED yaitu ada atau tidaknya pola tertentu.

D. Uji Autokorelasi

Uji autokorelasi adalah hubungan antara residual satu observasi dengan residual observasi lainnya (Winarno, 2015:5.29). Menurut Ghozali (2018:111). Uji autokorelasi bertujuan untuk menguji apakah dalam model regresi linier ada korelasi antara kesalahan pengganggu pada periode t dengan kesalahan pengganggu pada periode $t-1$ (sebelumnya).

3. Uji Hipotesis

Uji hipotesis dalam penelitian ini ada tiga tahap yaitu, uji parsial (uji-t), uji simultan (uji-F) dan uji determinasi (R^2) sebagai berikut :

a. Uji Parsial (Uji t)

Uji ini digunakan untuk mengetahui apakah masing-masing variabel independen secara sendiri-sendiri mempunyai pengaruh secara signifikan terhadap variabel dependen. Dengan kata lain, untuk mengetahui apakah masing-masing variabel independen dapat menjelaskan perubahan yang terjadi pada variabel dependen secara nyata.

Untuk mengkaji pengaruh variabel independen terhadap dependen secara individu dapat dilihat hipotesis berikut: $H_1 : \beta_1 = 0 \rightarrow$ tidak berpengaruh, $H_1 : \beta_1 > 0 \rightarrow$ berpengaruh positif, $H_1 : \beta_1 < 0 \rightarrow$ berpengaruh negative. Dimana β_1 adalah koefisien variabel independen ke-1 yaitu nilai parameter hipotesis. Biasanya nilai β dianggap nol, artinya tidak ada pengaruh variabel X_1 terhadap Y bila $t_{hitung} < t_{tabel}$ maka H_0 diterima (tidak signifikan). Uji t digunakan untuk membuat keputusan apakah hipotesis terbukti atau tidak, dimana tingkat signifikan yang digunakan yaitu 5%.

b. Uji Simultan (Uji f)

Uji statistik F (simultan) dilakukan untuk mengetahui apakah variabel bebas (independen) secara bersama-sama berpengaruh secara signifikan atau hipotesis kedua. Pengujian ini dilakukan dengan menggunakan *significance level* taraf nyata 0,05 ($\alpha=5\%$).

Kriteria uji F :

Menurut (Sciences, 2017) Kriteria penerimaan /penolakan hipotesis adalah sebagai berikut:

- a. Jika nilai f hitung $\geq f$ tabel H_0 terima H_1 sehingga signifikan antara variabel bebas dengan variabel terikat.
- b. Jika nilai f hitung $\leq f$ tabel H_0 terima sehingga tidak ada pengaruh signifikan antara variabel bebas dengan variabel terikat.

E. Uji Koefisien Determinasi (R^2)

Koefisien determinasi merujuk kepada kemampuan dari variabel independen (X) dalam menerangkan variabel dependen (Y). Koefisien determinasi digunakan untuk menghitung seberapa besar variabel dependen dapat dijelaskan oleh variasi variabel-variabel independen. Nilai R^2 paling besar 1 dan paling kecil 0 ($0 < R^2 < 1$). Bila R^2 sama dengan 0 maka garis regresi tidak dapat digunakan untuk membuat ramalan variabel dependen, sebab variabel-variabel yang dimasukkan ke dalam persamaan regresi tidak mempunyai pengaruh variasi variabel dependen adalah 0.

BAB IV

HASIL PENELITIAN DAN PEMBAHASAN

A. Gambaran Umum Daerah Penelitian

Kabupaten Pinrang dengan ibu kota Pinrang adalah salah satu daerah dari 23 Kabupaten/ Kota yang letaknya berada di bagian barat wilayah provinsi Sulawesi selatan yang jaraknya sekitar 182 km arah utara ibukota provinsi Sulawesi selatan, berada pada posisi letak geografis yaitu $3^{\circ}19'13''$ sampai $4^{\circ}10'30''$ lintang selatan dan $119^{\circ}26'30''$ sampai $119^{\circ}47'20''$ bujur timur. Kabupaten Pinrang terdiri atas 12 kecamatan, 39 kelurahan dan 65 desa.

Kabupaten Pinrang memiliki luas wilayah 196.177 ha atau 1.961,77 dengan batas-batas sebagai berikut:

1. Sebelah Utara : Kabupaten Tana Toraja
2. Sebelah Timur : Kabupaten Sidenreng Rappang dan Enrekang
3. Sebelah Barat : Kabupaten Polmas Provinsi Sulawesi Barat
4. Sebelah Selatan : Kota Parepare

Kabupaten Pinrang memiliki garis pantai sepanjang 93 km sehingga terdapat areal pertambakan sepanjang pantai, pada dataran rendah didominasi oleh areal persawahan, bahkan sampai perbukitan dan pegunungan. Kondisi ini mendukung Kabupaten Pinrang sebagai daerah potensi untuk sektor pertanian dan memungkinkan berbagai komoditi pertanian (Tanaman Pangan, perikanan, perkebunan dan perternakan) untuk dikembangkan. Ketinggian wilayah 0-500 mdpl (60.41%), ketinggian 500-1000

mdpl (19,69%) dan ketinggian 1000 mdpl (9,90%). Jumlah Penduduk Kabupaten Pinrang pada Tahun 2019 sebesar \pm 361.295.00 jiwa terdiri atas 177.115 jiwa laki-laki dan 186.178 jiwa perempuan dengan tingkat kepadatan penduduk mencapai 171 jiwa/km.

B. Visi dan Misi Pemerintah Kabupaten Pinrang

Pemerintah Kabupaten Pinrang dipimpin oleh H. Andi Irwan Hamid, S.Sos selaku bupati dan wakil bupati Drs. H. Alimin, M.Si dengan masa kepemimpinan Tahun 2019 hingga 2024. Adapun visi, misi dan Motto Kabupaten Pinrang tahun 2019 - 2024 adalah sebagai berikut :

a. Visi :

”Terwujudnya Masyarakat Kabupaten Pinrang yang Sejahtera, Religius, Harmonis, Mandiri dan Tangguh Mengolah Potensi Daerah”

Makna pokok yang tersirat dalam visi Kabupaten Pinrang yaitu :

- 1) **Masyarakat Sejahtera**, Pemerintah Kabupaten Pinrang berkewajiban menghadirkan tindakan nyata membangun kehidupan dan penghidupan masyarakat yang lebih baik kedepannya agar masyarakat miskin dapat berkurang kedepannya. Serta produktivitas dan pendapatan masyarakat meningkat, tingkat pengangguran menurun, tingkat pendidikan masyarakat makin meningkat, derajat kesehatan masyarakat makin meningkat, akses masyarakat makin meningkat, akses masyarakat terhadap pelayanan publik yang di butuhkan makin mudah serta keamanan dan kenyamanan makin membaik.
- 2) **Masyarakat Religius**, Bahwa untuk kedepannya akan terbentuk atmosfer kehidupan kerohanian msyarakat bersama Pemerintah Kabupaten Pinrang yang semakin bernilai

ketaqwaan, Amal dan Ibadah sebagai buah dari meningkatnya suatu iman dan moralitas.

3) Masyarakat Harmonis, Terwujudnya ketentraman hidup masyarakat, karena terbangunnya tatanan kehidupan yang memiliki sikap kebersamaan, persaudaraan, kepedulian, dan kesetiakawanan sosial serta mencintai kearifan lokal.

4) Masyarakat Mandiri dan Tangguh, Terciptanya kondisi semangat gotong royong kemampuan beradaptasi serta tanggap terhadap perubahan sosial, ekonomi dan ekologi.

5) Pengelolaan Potensi Daerah, pemerintah Kabupaten Pinrang dan Masyarakat mengolah potensi unggulan daerah pada sektor pertanian, perkebunan, perikanan dan peternakan yang mampu memberikan kesejahteraan serta meningkatkan masyarakat yang berkemajuan daerah secara berkelanjutan.

b. Misi

Misi Pemerintah Kabupaten Pinrang 2019-2024 :

- 1) Memantapkan sistem Birokrasi yang baik dan akuntabel, berorientasi pelayanan prima yang didukung dengan teknologi informasi dan komunikasi (E-GOVERNANCE).
- 2) Meningkatkan kualitas hidup masyarakat melalui optimalisasi pelayanan dasar dibidang pendidikan dan kesehatan.
- 3) Memperkuat peran lembaga ke-Agamaan, lembaga Adat, lembaga sosial kemasyarakatan, organisasi politik, PKK, Kepemudaan dan Pers dalam mendukung

Upaya-upaya pembangunan daerah secara umum, dan pembangunan ahklak, moral, karakter, seni-budaya serta penguat kesetiakawanan sosial secara khusus.

4) Pemberdayaan masyarakat melalui pengembangan kawasan produksi pertanian, peternakan, perkebunan dan peikanan serta pemberdayaan koperasi, UMKM, industri kecil industry skala rumah tangga, jasa ekonomi kreatif dan parwisata dengan mengandalkan partisipasi masyarakat dalam rangka peningkatan produktivitas menumbuhkan kemandirian dan peningkatan kesejahteraan secara berkelanjutan.

5) Melanjutkan, mengembangkan, memperbaiki, memelihara dan mengatasi kesenjangan infrastruktur dan sarana/ prasarana publik, terutama diwilayah pgunungan pinrang Utara.

6) Meningkatkan kemampuan masyarakat bersama pemerintah mengolasumberdaya alam dan lingkungan hidup dalam rangka pelestarian ekosistem, pengurangan resiko bencana dan adaptasi perubahan iklim.

7) Membangun sekolah tinggi pertanian (Anggrokompleks) yang ditunjang dengan teknologi informasi sebagai pusat pendidikan pelatihan dan pengembangan pertanian terapan dalam upaya mendukung kabupaten Pinrang sebagai poros utama pemenuhan pangan Nasional Serta Kawasan pengembangan Ekonomi sejumlah komoditas unggulan.

c. Motto :

“PINRANG BERSERI (Pinrang Bersih, Sehat, Elok, Rapih dan Indah)”

B. Deskripsi Variabel Penelitian

1. Produksi Padi (Y)

Secara umum produksi padi di Kabupaten Pinrang mengalami penurunan, dari tahun 2007 sampai 2021 dapat dilihat pada tabel di bawah.

Tabel 4.1 Produksi Padi (Kg) di Kabupaten Pinrang Tahun 2007-2021

Tahun	Produksi Padi (Y) (Kg)
2007	684.634
2008	585.732
2009	645.627
2010	674.634
2011	568.765
2012	578.488
2013	604.975
2014	605.317
2015	662.420
2016	625.312
2017	653.979
2018	629.909
2019	589.515
2020	638.982
2021	516.870

Sumber : Badan Pusat Statistik Kabupaten Pinrang 2021

Seperti yang diperlihatkan pada tabel 4.1 di atas, Pada tahun 2007 - 2021 perkembangan hasil produksi padi mengalami selisih penurunan sebesar 167.764 kg. Penurunan ini diakibatkan dari menurunnya tenaga kerja dari 15 tahun terakhir.

2. Luas Lahan (X1)

Luas lahan merupakan faktor produksi, luas lahan sangatlah mempengaruhi tingkat produksi padi, apabila luas lahan padi semakin luas maka produksi padi akan semakin meningkat. Sebaliknya apabila luas lahan padi semakin sempit maka produksi akan semakin sedikit.

Tabel 4.2
Luas Lahan Padi Sawah (ha) di Kabupaten Pinrang Tahun 2007-2021

Tahun	Luas Lahan (X1) (Hektar Are)
2007	39.984
2008	42.678
2009	46.643
2010	47.697
2011	49.657
2012	49.845
2013	50.085
2014	51.018
2015	53.584
2016	54.615
2017	55.111
2018	55.527
2019	55.542
2020	55.542
2021	56.365

Sumber : Badan Pusat Statistik Kabupaten Pinrang 2021

Seperti yang diperlihatkan pada tabel di atas selama tahun 2007-2021 luas lahan padi sawah mengalami peningkatan seperti yang diperlihatkan pada tabel diatas dengan jumlah selisih sebesar 16.381 ha . Hal ini tidak lepas dari usaha yang dilakukan oleh Dinas Pertanian Kabupaten Pinrang dalam mengembangkan produksi padi melalui unit pelaksana proyek yang dilakukan dalam bentuk pengolahan yang menyangkut beberapa

hal seperti penambahan luas areal tanaman padi, pengolahan lahan dan pemberantasan hama rumput.

3. Tenaga Kerja (X2)

Secara umum tenaga kerja yang bekerja di sektor pertanian (padi sawah) di Kabupaten Pinrang cenderung mengalami penerunan dari tahun 2007 sampai 2021 dapat dilihat pada Tabel 4.3 di bawah.

Tabel 4.3
Jumlah Tenaga Kerja di Sektor Pertanian (padi sawah) Kabupaten Pinrang Tahun 2007-2021

Tahun	Tenaga Kerja (X2) (orang)
2007	756
2008	685
2009	576
2010	579
2011	587
2012	599
2013	798
2014	1.113
2015	850
2016	630
2017	250
2018	337
2019	884
2020	787
2021	563

Sumber : Badan Pusat Statistik Kabupaten Pinrang 2021

Seperti yang diperlihatkan pada tabel di atas, selama limabelas tahun terakhir tenaga kerja di sektor pertanian padi sawah Kabupaten Pinrang mengalami penurunan.

Dapat dilihat pada tahun 2007-2021 jumlah tenaga kerja di sektor pertanian padi sawah

Kabupaten Pinrang cenderung menurun dari 15 tahun terakhir dengan selisih sebesar 193 jiwa. Hal ini membuat hasil dari produksi padi juga mengalami penurunan yang sangat besar.

4. Pendidikan (X3)

Tingkat pendidikan merupakan salah faktor yang perlu diperhatikan untuk mengetahui kualitas SDM dalam mengelolah pertanian khususnya pertanian produksi padi.

Tabel 4.4
Rata-Rata Lama Pendidikan di Kabupaten Pinrang Tahun 2007-2021

Tahun	Pendidikan (X3) (Persentase)
2007	5,99
2008	6,69
2009	6,87
2010	7,23
2011	7,29
2012	7,33
2013	7,43
2014	7,45
2015	7,47
2016	7,48
2017	7,54
2018	7,84
2019	7,85
2020	7,86
2021	7,87

Sumber : Badan Pusat Statistik Kabupaten Pinrang 2021

Seperti yang diperlihatkan pada tabel di atas, Angka rata-rata lama pendidikan di Kabupaten Pinrang selama kurung waktu 15 tahun terakhir dari tahun 2007 – 2021

mengalami peningkatan dengan selisih – 1,88 %. Dengan hal demikian, bahwa kemajuan tingkat pendidikan ini membuat masyarakat tidak meminati pekerjaan di sektor pertanian dan lebih condong untuk bekerja di sektor yang lain, sesuai dengan tingkat pendidikan yang ditempuh.

C. Hasil Penelitian

1. Uji Asumsi Klasik

Uji asumsi klasik merupakan persyaratan statistik yang harus dilakukan pada analisis regresi linier berganda yang berbasis ordinary least square. Dalam OLS hanya terdapat satu variabel dependen, sedangkan untuk variabel independen berjumlah lebih dari satu. Menurut Ghazali (2018:159) untuk menentukan ketepatan model perlu dilakukan pengujian atas beberapa asumsi klasik yaitu, uji normalitas, uji multikolinieritas, uji heteroskedastisitas dan uji autokorelasi.

a. Hasil Uji Normalitas

Menurut Arif (2019), tujuan dari uji normalitas adalah untuk memastikan apakah data penelitian berdistribusi normal atau tidak. Metode uji Kolmogorof Smirnov adalah rumus yang digunakan dalam uji normalitas ini. Pengujian normalitas Dengan menggunakan program SPSS 22, sehingga diperoleh hasil sebagai berikut:

UNIVERSITAS ISLAM NEGERI
ALAUDDIN
M A K A S S A R

Tabel 4.1 Hasil uji normalitas

One-Sample Kolmogorov-Smirnov Test

		Unstandardized Residual
N		15
Normal Parameters ^{a,b}	Mean	,0000000
	Std. Deviation	39347,39213
	Most Extreme Differences	
	Absolute	,129
	Positive	,081
	Negative	-,129
Test Statistic		,129
Asymp. Sig. (2-tailed)		,200 ^{c,d}

a. Test distribution is Normal.

b. Calculated from data.

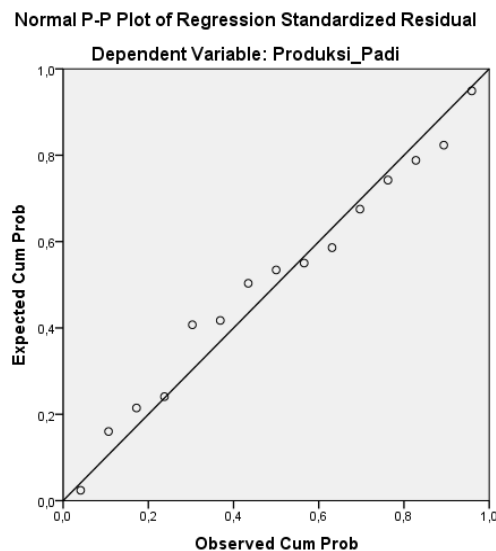
c. Lilliefors Significance Correction.

d. This is a lower bound of the true significance.

Sumber : Hasil Olah Data SPSS 2022

Berdasarkan pada tabel 4.1 diatas, dapat diketahui bahwa nilai *Asymp Sign.* (2-tailed) sebesar $0,200 > 0,05$. Hal ini sesuai dengan ketentuan yang telah ditetapkan, maka dapat disimpulkan bahwa data tersebut berdistribusi normal dan dapat digunakan dalam pengujian selanjutnya.

Gambar 4. 1 Hasil Uji Normalitas



Sumber : Hasil Olah Data SPSS 2022

Model regresi yang digunakan dalam penelitian ini memenuhi asumsi normalitas karena Gambar 4.1 di atas menggambarkan penyebaran data di sekitar garis diagonal dan distribusinya mengikuti garis diagonal grafik.

b. Hasil Uji Multikolinieritas

Dalam model regresi linier berganda, uji multikolinieritas untuk melihat apakah variabel independen berkorelasi tinggi. Hubungan antara variabel independen dan variabel dependen akan hilang jika terdapat korelasi yang kuat antara keduanya. Nilai toleransi dan Nilai VIF (Variance Inflation Factor) dapat digunakan untuk menguji multikolinieritas. Model dikatakan bebas multikolinieritas jika nilai VIF kurang dari 10 dan nilai toleransi lebih besar dari 0,1 (Zahara & Hidayat, 2017). Tabel berikut menampilkan hasil uji multikolinieritas:

Tabel 4. 2 Hasil Uji Multikolinieritas

Model		Coefficients ^a	
		Collinearity Statistics	
		Tolerance	VIF
1	(Constant)		
	Luas Lahan	,083	1,025
	Tenaga Kerja	,934	1,071
	Pendidikan	,085	1,831

a. Dependent Variable: Produksi Padi

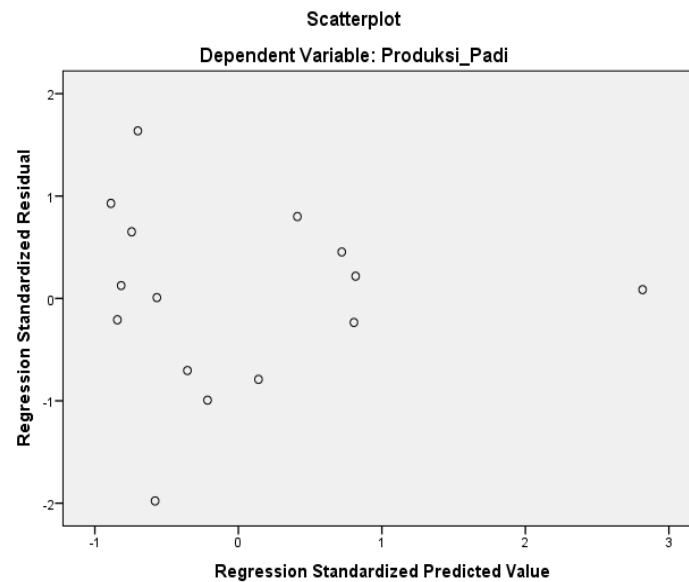
Sumber : Hasil Olahan SPSS 2022

Seperti yang dapat dilihat dari tabel di atas, variabel Luas Lahan memiliki nilai tolerance $0,083 < 0,1$ dan nilai VIP $1,025 > 10$. Variabel tenaga kerja memiliki nilai tolerance $0,934 < 0,1$ dan VIP $1,071 < 10$. Sedangkan variabel pendidikan memiliki nilai tolerance $0,085 < 0,1$ dan nilai VIP $1,831 > 10$. Dari ketiga variabel tersebut dapat disimpulkan memiliki nilai toleransi di atas 0,1 dan VIF di bawah 10. Hal ini berarti dalam model persamaan regresi terdapat gejala multikolinieritas.

c. Hasil Uji heteroskedastisitas

Uji Heteroskedastisitas dilakukan untuk menguji apakah pada model regresi terjadi ketidaksamaan varian residual dari satu pengamatan ke pengamatan yang lain. Akibat dari adanya heteroskedastisitas pada hasil regresi, adalah varian tidak lagi minimum, pengujian dari koefisien regresi menjadi kurang kuat, koefisien penaksiran menjadi bias dan kesimpulan yang diambil menjadi salah.

Tingkat signifikansi digunakan untuk melakukan uji heteroskedastisitas. Hasil pengujian ini harus memiliki nilai signifikansi lebih besar dari 0,05 agar data dianggap bebas dari heteroskedastisitas. Tabel berikut menampilkan hasil uji heteroskedastisitas:

Gambar 4.2 Hasil Uji Heteroskedastisitas

Sumber : Hasil Olah Data SPSS 2022

Berdasarkan gambar 4.2 diatas terlihat bahwa tidak ada pola tertentu karena titik titik tidak beraturan antara diatas dan dibawah diantara sumbu 0 . Dengan demikian dapat kita simpulkan bahwa , tidak terdapat gejala heterokedastisitas dan dapat dipakai dalam analisis regresi .

d. Hasil Uji autokorelasi

Tujuan pengujian ini adalah untuk menentukan apakah tindakan satu responden atau sampel berpengaruh terhadap tindakan responden lain dalam model regresi linier. Autokorelasi terjadi ketika tindakan satu responden memengaruhi tindakan responden lain. Model Regresi yang baik adalah yang tidak adanya autokorelasi. Berikut penjelasan dari penjelasan terjadinya suatu autokorelasi dan tidak terjadinya autokorelasi melalui tabel 4.3 di bawah ini.

Tabel 4.3 Tabel keputusan Uji Durbin Watson

Hipotesis Nol	Keputusan	Jika
Tidak ada autokorelasi positif	Tolak	$0 < d < d_L$
Tidak ada autokorelasi positif	Tidak ada keputusan	$d_L < d < d_U$
Tidak ada autokorelasi negatif	Tolak	$4 - d_L < d < 4$
Tidak ada autokorelasi negatif	Tidak ada keputusan	$4 - d_U < d < 4 - d_L$
Tidak ada autokorelasi positif atau negatif	Tidak ditolak	$d_U < d < 4 - d_U$

Keterangan : *Durbin watson* (d), *Durbin watson upper* (d_U), *Durbin watson lower* (d_L)

1. Jika suatu nilai Durbin Watson (DW) berada pada batas atas atau upper bound (d_U) dan berada pada $4 - d_U$, maka nilai koefisiannya sama dengan nol atau tidak terjadinya suatu autokorelasi.
2. Jika suatu nilai Durbin Watson berada pada batas bawah atau lower bound (d_L), maka nilai koefisiannya memiliki jumlah yang lebih besar dari nol atau telah terjadinya autokorelasi positif.
3. Jika suatu nilai Durbin Watson memiliki hasil yang lebih besar daripada $4 - d_L$ atau lebih dari nol, artinya adalah telah terjadinya autokorelasi negatif.
4. Jika suatu nilai Durbin Watson berada pada batas atas (d_U) ataupun berada pada batas bawah (d_L), maka keputusan terjadinya autokorelasi tidak dapat dijelaskan.

Tabel 4.4 Hasil Uji Autokorelasi**Model Summary^b**

Model	R	R Square	Adjusted R Square	Std. Error of the Estimate	Durbin-Watson
1	,495 ^a	,245	,039	44389,845	2,200

a. Predictors: (Constant), Pendidikan, Tenaga_Kerja, Luas_Lahan

b. Dependent Variable: Produksi_Padi

Sumber : Hasil Olahan SPSS 2022

Nilai DU adalah 1.7501, sedangkan nilai DW adalah 2.200, seperti terlihat pada tabel di atas. Karena nilai DW berada di suatu tempat dalam kisaran DU hingga (4-du) atau $DU (1.7501) < \text{Durbin Watson} (2.200) < 4\text{-du} (2.2499)$, kita dapat menyimpulkan bahwa tidak ada masalah autokorelasi.

2. Analisis Regresi Linier Berganda

Penelitian ini menggunakan regresi linier berganda untuk menguji hipotesis penelitian yang telah ditetapkan sebelumnya dan mengetahui pengaruh variabel bebas terhadap variabel terikat, baik secara simultan maupun parsial. Hasil analisis regresi linier berganda disajikan di bawah ini.

Tabel 4.5 Hasil Pengujian Regresi berganda**Coefficients^a**

Model		Unstandardized Coefficients		Standardized Coefficients	T	Sig.
		B	Std. Error	Beta		
1	(Constant)	10,455	2,244		4,640	,001
	Luas Lahan	9,290	8,210	1,028	2,132	,002
	Tenaga Kerja	2,096	57,356	,010	1,837	,000
	Pendidikan	12,833	8,884	1,370	2,520	,003

a. Dependent Variable: Produksi Padi

Sumber : Hasil Olahan SPSS 2022

Persamaan regresi linier berganda yang dinyatakan dengan fungsi Cobb-Douglas dapat disusun sebagai berikut dari tabel 4.5 di atas:

$$\ln Y = a + \ln \beta_1 X_1 + \ln \beta_2 X_2 + \ln \beta_3 X_3 + \pi$$

$$Y = 10,455 + 9,290 + 2,096 + 12,833 + 0,05$$

Berdasarkan dari hasil analisis regresi linier berganda pada tabel 4.5 di atas, dapat dijelaskan sebagai berikut :

a. Nilai Konstanta (a)

Nilai konstanta sebesar 10,455 yang berarti jika luas lahan , tenaga kerja , pendidikan , dan hasil produksi , nilainya adalah 0 , maka hasil produksi yaitu sebesar 10,455 kg . Bertanda positif menandakan bahwa hubungan antara variabel berhubungan searah antara variable independen dan dependen.

b. Luas Lahan (X1)

Nilai koefisien regresi luas lahan sekitar 9,290 yang berarti bahwa penambahan 1 persen setiap luas lahan akan mengalami peningkatan hasil produksi sebesar 9,290 kg . Bertanda positif menandakan bahwa hubungan antara variabel berhubungan searah antara variable independen dan dependen.

c. Tenaga kerja (X2)

Nilai koefisien regresi tenaga kerja sekitar 2,096 yang berarti bahwa penambahan 1 persen jumlah tenaga kerja akan mengalami peningkatan hasil produksi sebesar 2,096 kg . Bertanda positif menandakan bahwa hubungan antara variabel berhubungan searah antara variable independen dan dependen.

d. Pendidikan (X3)

Nilai koefisien regresi Pendidikan sekitar 12,833 yang berarti bahwa penambahan 1 persen tingkat rata – rata lama sekolah dapat meningkatkan hasil produksi. Bertanda positif menandakan bahwa hubungan antara variabel berhubungan searah antara variable independen dan dependen.

3. Koefisien Determinasi r²

Koefisien determinasi digunakan Untuk mengetahui seberapa besar variabel independen (X) dapat menjelaskan variabel dependen (Y), digunakan koefisien determinasi. Berikut adalah hasilnya:

Tabel 4.6 Hasil Uji Koefisien Determinasi (R²)

Model Summary				
Model	R	R Square	Adjusted R Square	Std. Error of the Estimate
1	,495 ^a	,245	,039	44389,845

a. Predictors: (Constant), Pendidikan, Tenaga Kerja, Luas Lahan

Sumber : Hasil Olahan SPSS 2022

Berdasarkan tabel diatas dapat diketahui bahwa hasil dari Uji determinasi memperoleh nilai koefisien (Rsquare) sebanyak 0,245, dengan demikian bahwa persentase dari beragam hasil produksi padi yang kemudian diuraikan dengan beberapa variabel bebas yang diantaranya seperti luas lahan, tenaga kerja, pendidikan dengan hasil sebesar 24.5%. Sedangkan sisanya sebanyak 75,5% adalah variabel – variabel lain yang tidak terdapat di penelitian ini.

4. Hasil Pengujian Hipotesis

a. Hasil Uji f simultan

Tujuan utama uji statistik F adalah untuk menentukan apakah variabel dependen dipengaruhi secara bersama-sama oleh semua variabel independen model. Nilai signifikansi dibandingkan dengan nilai (5%) dan nilai F hitung dibandingkan dengan F tabel dalam tes ini. Diasumsikan bahwa H_0 ditolak jika nilai Sig. dan F hitung lebih besar dari F tabel. Berikut hipotesis yang peneliti ajukan .

Tabel 4.8 Hasil Uji Simultan (Uji F)

ANOVA^a

Model	Sum of Squares	df	Mean Square	F	Sig.
1 Regression	7032994163,871	3	2344331387,957	1,190	,000 ^b
Residual	21675041747,062	11	1970458340,642		
Total	28708035910,933	14			

a. Dependent Variable: Produksi_Padi

b. Predictors: (Constant), Pendidikan, Tenaga_Kerja, Luas_Lahan

Sumber : Hasil Olahan SPSS 2022

Pada tabel di atas diperoleh Nilai F hitung sebesar $1,190 > F_{tabel} 3,34$ dan Sig $0,000 < 0,005$, sehingga dapat disimpulkan bahwa variabel terikat yaitu produksi padi (Y) secara signifikan dipengaruhi oleh variabel bebas luas lahan (X1), tenaga kerja (X2), dan pendidikan (X3) secara simultan. Dengan kata lain besarnya variabel terikat produksi padi dapat dijelaskan oleh variabel bebas.

b. Uji T (Parsial)

Uji-t digunakan untuk melihat bagaimana masing-masing variabel bebas (luas lahan, tenaga kerja, dan pendidikan) mempengaruhi bagaimana variabel terikat (produksi padi) dijelaskan. Signifikansi yang digunakan memiliki tingkat validitas 5% atau 0,05. berikut hipotesis yang diajukan peneliti untuk uji t:

Tabel 4.7 Hasil Uji parsial (Uji t)

		Coefficients ^a				
		Unstandardized Coefficients		Standardized Coefficients		
Model		B	Std. Error	Beta	t	Sig.
1	(Constant)	10,455	2,244		4,640	,001
	Luas Lahan	9,290	8,210	1,028	2,132	,002
	Tenaga Kerja	2,096	57,356	,010	1,837	,000
	Pendidikan	12,833	8,884	1,370	2,520	,003

a. Dependent Variable: Produksi Padi

Sumber : Hasil Olahan SPSS 2022

Berdasarkan pengujian yang telah dilakukan pada tabel diatas diperoleh nilai sebagai berikut :

1. Variabel luas lahan (X1)

Tingkat signifikansi untuk variabel X1 adalah $0,002 < 0,05$, dan T hitung sebesar 2,132. $>$ nilai t tabel 1,761 (df 14 dengan taraf signifikansi 0,05). Maka dapat disimpulkan bahwa variabel X1 (luas lahan) berpengaruh signifikan terhadap variabel Y (produksi padi).

2. Variabel Tenaga Kerja (X2)

Tingkat signifikansi untuk variabel tenaga kerja sebesar $0,000 < 0,05$, dan T hitung sebesar 1,837 $>$ nilai t tabel 1,761 (df 14 dengan taraf signifikansi 0,05). Maka

dapat disimpulkan bahwa variabel X2 (tenaga kerja) berpengaruh signifikan terhadap variabel Y (produksi padi).

3. Variabel Pendidikan (X3)

Variabel pendidikan memiliki nilai T hitung sebesar 2,520 dan taraf signifikansi $0,003 < 0,05$. Dan memiliki nilai t hitung sebesar $2,520 >$ nilai t tabel 1,761 (df 14 dengan taraf signifikansi 0,05). Maka dapat menunjukkan bahwa variabel X3 (pendidikan) berpengaruh signifikan terhadap variabel Y (produksi padi) .



E. Pembahasan hasil penelitian

1. Pengaruh luas lahan (X1) Terhadap produksi padi (Y)

Berdasarkan hasil estimasi regresi linear berganda diketahui bahwa Variabel luas lahan mempunyai koefisien regresi yang positif yaitu 9.290 dan nilai signifikansi 0,002 < 0,05, yang berarti nilai signifikansi kurang dari taraf signifikansi 0,05. Hal ini Artinya variabel luas lahan memiliki pengaruh signifikan terhadap produksi padi.

Menurut (Daniel, 2002) luas penguasaan lahan pertanian merupakan sesuatu yang sangat penting dalam proses produksi atau pun usaha tani dan usaha pertanian. Dengan semakin meningkatnya jumlah luas lahan pertanian, maka hasil produksi yang bisa kita hasilkan juga mengalami peningkatan.

Kemudian hasil dari pengolahan data diatas, bisa disimpulkan penelitian ini sejalan dengan penelitian Rahmat (Rahmat, 2008), dengan judul “Analisis Faktor Yang Berpengaruh Terhadap Produksi Padi Sawah Di Kelurahan Tadokkong Kecamatan Lembang Kabupaten Pinrang”, dimana hasil penelitiannya mengatakan bahwa diantara variabel luas lahan, jumlah benih, jumlah pupuk, jumlah peptisida, jumlah tenaga kerja, penggunaan alat, kemudian diantara variabel tersebut yang paling berpengaruh signifikan terhadap produksi padi sawah hanyalah luas lahan dan penggunaan pupuk.

Kemudian hasil penelitian ini sejalan dengan penelitian yang dilakukan Baharuddin (Baharuddin, 2020), dengan judul penelitian “Analisis Faktor-Faktor Yang Mempengaruhi Pendapatan Petani Padi Di Kecamatan Patampanua Kabupaten Pinrang”, berdasarkan dari hasil penelitiannya menjelaskan bahwa faktor luas lahan, tenaga kerja, jumlah penggunaan pupuk dan peptisida serta teknologi pertanian secara simultan atau

bersama-sama berpengaruh signifikan terhadap pendapatan petani di Kecamatan Patampanua Kabupaten Pinrang namun secara parsial variabel luas lahan dan teknologi petani yang paling signifikan terhadap pendapatan petani di Kecamatan Patampanua Kabupaten Pinrang.

Penelitian ini juga sejalan dengan penelitian yang dilakukan oleh Suryati (Suryati, 2017), dengan judul penelitian “Pengaruh Modal Kerja, Luas Lahan, Dan Tenaga Kerja Terhadap Pendapatan Petani Bawang Merah Di Desa Sakuru Kecamatan Monta Kabupaten Bima”, pada hasil penelitiannya bahwa luas lahan, benih, dan tenaga kerja berpengaruh signifikan terhadap hasil produksi bawang merah.

2. Pengaruh Tenaga kerja (X2) Terhadap produksi padi (Y)

Berdasarkan hasil estimasi regresi linear berganda diketahui bahwa Variabel tenaga kerja mempunyai koefisien regresi yang positif yaitu 2,096 dan nilai signifikansi $0,000 < 0,05$, Yang berarti nilai signifikansi 0,000 kurang dari taraf signifikansi 0,05. Hal ini berarti variabel tenaga kerja memiliki pengaruh signifikan terhadap produksi padi.

(Handayani, 2006) berpendapat bahwa, keterkaitan signifikansi terhadap tenaga kerja merupakan perbaikan standarisasi kualitas produktivitas suatu kegiatan pertanian yang dimana bahwa suatu keterampilan dan kemampuan penyelesaian pekerjaan secara efisien, akan mengurangi tingkat kesalahan suatu proses produksi dan meningkatkan hasil produksi.

Hal ini membuktikan bahwa semakin meningkatnya jumlah tenaga kerja, maka hasil produksi juga dapat mengalami peningkatan, sedangkan apabila jumlah tenaga

kerja mengalami penurunan maka hasil produksi juga akan menghasilkan jumlah yang sedikit.

Penelitian ini sejalan dengan penelitian yang di lakukan oleh Noor Isran, (Noor Isran, 2012) dengan judul “Pengaruh luas lahan, tenaga kerja dan pendidikan Terhadap pendapatan petani bawang merah di desa sakuru”, berdasarkan penelitian tersebut variabel tenaga kerja berpengaruh positif dan tidak signifikan terhadap pendapatan petani bawang.

Kemudian penelitian ini sama dengan hasil penelitian yang dilakukan Diyah Kusmiyati, Wikan Budi Utami, dan Suprihati, (Diyah Kusmiyati, Wikan Budi Utami, dan Suprihati, 2022), dengan judul penelitian “Pengaruh modal, Tenaga kerja, dan Luasan lahan Terhadap Pendapatan Petani Di Desa” , dari penelitian tersebut menjelaskan bahwa variabel Tenaga kerja memiliki pengaruh Positif dengan Pendapatan Usaha. Jika suatu tenaga kerja meningkat, maka pendapatan juga akan meningkat..

Sedangkan untuk penelitian ini, tidak sejalan dengan penelitian Rewina Septiani, (Septiani, 2019), dengan judul penelitian “Analisis Pengaruh Faktor Produksi Terhadap Pendapatan Petani Muslim Dan Pelaksanaan Zakat Hasil Pertanian”, dari penelitian tersebut menyimpulkan bahwa variabel tenaga kerja tidak berpengaruh pendapatan petani dan hasil produksi. Karna semakin banyaknya buruh tani yang bekerja maka dapat mengurangi hasil dari pendapatan petani.

3. Pengaruh Pendidikan (X3) Terhadap produksi padi (Y)

Berdasarkan hasil estimasi linear berganda diketahui bahwa Variabel pendidikan mempunyai koefisien regresi yang bernilai negatif yaitu 12,833 dan nilai signifikansi

$0,003 < 0,05$. Yang berarti nilai signifikansi 0,003 lebih dari taraf signifikansi 0,05, Hal ini berarti variabel pendidikan memiliki pengaruh signifikan terhadap produksi padi.

Menurut (Saparyati, 2008). Tingkat suatu pendidikan biasanya memiliki pengaruh yang tidak nyata terhadap hasil suatu produksi tanaman, dikarenakan tingkat pendidikan formal dapat mempengaruhi suatu perubahan perilaku petani dalam hal kegiatan budidaya pertanian. Dengan rendahnya tingkat pendidikan formal dapat diimbangi dengan mengikuti kegiatan pendidikan informal.

Peningkatan kualitas pendidikan baik pendidikan formal dan informal juga dapat meningkatkan pengalaman serta pemahaman petani terkait hal-hal apa saja yang perlu dilakukan untuk meningkatkan kualitas hasil produksi yang lebih baik.

Penelitian ini memiliki kesamaan dengan penelitian Dian Susanti, Nurul H. Listiana, Tri Widayat, (Dian Susanti, Nurul H. Listiana, Tri Widayat, 2016), dengan judul penelitian “Pengaruh Umur Petani, Tingkat Pendidikan Dan Luas Lahan Terhadap Hasil Produksi Tanaman Sembung”, pada penelitian ini menjelaskan bahwa variabel pendidikan memiliki pengaruh positif terhadap hasil produksi tanaman sembung. Semakin tinggi tingkat pendidikan petani, maka semakin besar pula hasil produksi tanaman sembung..

Sedangkan untuk penelitian ini tidak sejalan dengan penelitian Fachrul Razi, Sri Wahyuni, (Fachru Razi, Sri Wahyuni, 2022), dengan judul penelitian “Analisis Faktor-Faktor Yang Mempengaruhi Kesejahteraan Petani Padi Sawah (*Oryza Sativa*, L)” , penelitian ini menyimpulkan bahwa variabel pendidikan tidak memiliki pengaruh positif terhadap kesejahteraan terhadap hidup petani..

Dan kemudian penelitian ini sejalan lagi dengan penelitian yang dilakukan Eva Eko Virgianto, Kasirah, Ika Purnamasari, (Eva Eko Virgianto, Kasirah, Ika Purnama sari, 2019), dengan judul penelitian “Analisis Pengaruh Luas Lahan, Modal Kerja, Dan Tingkat Pendidikan Petani Terhadap Usahatani Padi Sawah” , yang dimana dalam penelitian ini menjelaskan bahwa variabel pendidikan memiliki pengaruh positif terhadap usahatani padi di Desa Kweden Kembar Kecamatan Mojoanyar Kabupaten Mojokerto.



BAB V

PENUTUP

A. Kesimpulan

Berdasarkan hasil analisis data dan pembahasan yang telah dikemukakan pada bab sebelumnya maka dapat diambil kesimpulan sebagai berikut:

1. Luas lahan berpengaruh positif dan signifikan terhadap produksi padi di Kabupaten Pinrang.
2. Tenaga kerja berpengaruh positif dan signifikan terhadap produksi padi di Kabupaten Pinrang.
3. Pendidikan berpengaruh positif dan signifikan terhadap produksi padi di Kabupaten Pinrang.

B. Saran

Berdasarkan pembahasan dan kesimpulan maka dapat diuraikan beberapa implikasi kebijakan bagi pemerintah daerah terkait peningkatan produksi padi di Kabupaten Pinrang.

1. Upaya peningkatan produksi padi, dengan penerapan program mekanisasi yang dapat menggairahkan semangat generasi muda untuk bekerja di sektor pertanian.
2. Pemerintah Kabupaten Pinrang dalam mengembangkan produksi padi dalam bentuk pengolahan yang menyangkut beberapa hal seperti penambahan luas areal tanaman padi, pengolahan lahan berupa revitalisasi lahan atau pemanfaatan lahan tidur.

3. Pemerintah Kabupaten Pinrang dalam meningkatkan produksi padi hendaknya memberikan pelatihan dan pendidikan kepada para petani untuk meningkatkan keterampilan teknis dan pengetahuan melalui pemanfaatan teknologi pertanian.

DAFTAR PUSTAKA

- Astari, N. N. T., & Setiawina, N. D. (2016). Pengaruh Luas Lahan, Tenaga Kerja, dan Pelatihan Melalui Produksi Sebagai Variabel Intervening Terhadap Pendapatan Asparagus Di Desa Pelaga Kecamatan Petang Kabupaten Badung. *E-Jurnal Ekonomi dan Bisnis Universitas Udayana*, 5(7), 2211–2230. <https://ojs.unud.ac.id/index.php/EEB/article/view/14993/14801>
- Anonim, 2014. Petunjuk Teknis Sekolah Lapang Pengelolaan Tanaman Terpadu (SL-PTT) Padi Dan Jagung. Dinas Pertanian Dan Peternakan. Kabupaten Lombok Timur.
- Anonim. 2016. Panduan Lengkap Budidaya Tanaman Padi. <http://dasar pertanian.blogspot.com>. Diakses tanggal 02 Agustus 2019.
- Anonim, 2017. Syarat Tumbuh Tanaman Padi. [Http://debbyeka.blogspot.com](http://debbyeka.blogspot.com). Diakses tanggal 03 Agustus 2019. Kabupaten Soppeng (Doctoral dissertation, Universitas Islam Negeri Alauddin Makassar).
- Diantoro, K., Sunarsih, M., & Soejono, D. (2014). Faktor-Faktor yang Mempengaruhi Produksi Padi Pada Kelompok Tani Patemon II di Desa Patemon Kecamatan Tlogosari Kabupaten Bondowoso. *J-Sep*, 3(3), 55–59. <http://jurnal.unej.ac.id/index.php/JSEP/article/view/404>
- Harini, R., Ariani, R. D., Supriyati, S., & Satriagasa, M. C. (2019). Analisis Luas Lahan Pertanian Terhadap Produksi Padi Di Kalimantan Utara. *Jurnal Kawistara*, 9(1), 15. <https://doi.org/10.22146/kawistara.38755>
- Juliyanti, J., & Usman, U. (2018). Pengaruh Luas Lahan, Pupuk Dan Jumlah Tenaga Kerja Terhadap Produksi Padi Gampong Matang Baloi. *Jurnal Ekonomi Pertanian Unimal*, 1(1), 31. <https://doi.org/10.29103/jepu.v1i1.501>

- Masruhin, SP. 2013. Sistem Tanam Jajar Legowo Pada Tanaman Padi Sawah. WKKPP Desa Aikmel Utara,
- Muazzin, 2012. Efisiensi Penggunaan Faktor-Faktor Produksi Pada Usahatani Padi Sawah Di Kecamatan Aikmel Kabupaten Lombok Timur. Universitas Gunung Rinjani.
- Murdiantoro bayu (2011) Faktor-faktor yang Mempengaruhi Produksi Padi di Desa Pulorejo Kecamatan Winong Kabupaten Pati Jurusan Ekonomi Pembangunan Pakultas Ekonomi Universitas Negeri Semarang .<https://lib.unnes.ac.id>. Diakses tanggal 29 Maret 2019.
- Makruf, E., Oktavia, Y., & Putra, W. E. (2012). Faktor-Faktor Yang Mempengaruhi Produksi Padi Sawah Di Kabupaten Seluma (Studi Kasus: Produktivitas Padi Sawah di Desa Bukit Peninjauan II Kecamatan Sukaraja). *Prosiding Seminar Inovasi Teknologi Pertanian Spesifik Lokasi Mendukung Empat Sukses Kementerian Pertanian Di Provinsi Bengkulu, Desember*, 44–52. https://www.researchgate.net/profile/Danner_Sagala/publication/307012207_Perlakuan_nitrogen_dan_silikat_pada_persemaian_untuk_percepatan_pemulihan_pasca_terendam_dan_peningkatan_produksi_padi/links/57c1298908aeda1ec38a5859/Perlakuan-nitrogen-dan-silikat-p
- Narbuko Dan Achmadi, 2013. Metode Penelitian, Bumi Aksara. Jakarta
- Noor Isran, 2012 . Jurnal pengaruh luas lahan, tenaga kerja dan pendidikan terhadap tanaman bawang. Jakarta.
- Sulistiyawati. 2017. Hama Penyakit Tanaman Padi dan Cara Pengendaliannya. Badan Penelitian dan Pengembangan Pertanian Kementerian Pertanian. Provinsi Nusa Tenggara Barat.

- Suryani, S., Sitorus, S. R., & Sudadi, U. (2020). Kajian Pengembangan Lahan Pertanian Tanaman Pangan Berbasis Komoditas Unggulan di Kabupaten Pinrang, Sulawesi Selatan. *Jurnal Wilayah dan Lingkungan*, 8(2), 147-160.
- Suarna, A. (2021). Analisis Faktor-Faktor Yang Mempengaruhi Produksi Padi Di Desa Poto Kecamatan Moyo Hilir Kabupaten Sumbawa.
- Daniel, M. (2002). *Pengantar ekonomi pertanian / Moehar Daniel*. Jakarta: Jakarta : Bumi Aksara, 2004.
- Dian Susanti, Nurul H. Listiana, Tri Widayat. (2016). Volume 9, No. 2. Pengaruh Umur Petani, Tingkat Pendidikan Dan Luas Lahan Terhadap Hasil Produksi Tanaman Sembung.
- Diyah Kusmiyati, Wikan Budi Utami, dan Suprihati. (2022). Pengaruh Modal, Tenaga Kerja, dan Luasan Lahan terhadap Pendapatan Petani Padi di Desa, 81-88.
- Eva Eko Virgianto, Kasirah, Ika Purnama sari. (2019). Agrimas, Juni 2019, Volume 3 Nomor 1 pISSN 2580-8621. Analisis Pengaruh Luas Lahan, Modal Kerja, Dan Tingkat Pendidikan Petani Terhadap Usahatani Padi Sawah (Studi kasus di Desa Kwedenkembar Kec. Mojoanyar Kab. Mojokerto).
- Fachru Razi, Sri Wahyuni. (2022). *Jurnal AgroNusantara* Volume 2 Nomor 2 ISSN : 2798-6381. Analisis Faktor-Faktor Yang Mempengaruhi Kesejahteraan Petani Padi Sawah (*Oryza sativa, L*) .
- Handayani, D. M. (2006). [Skripsi] Institut Pertanian Bogor. Analisis Profitabilitas dan Pendapatan Usahatani Padi Sawah Menurut Luas dan Status Kepemilikan Lahan Di Desa Karacak Kecamatan Leuwilang kabupaten Bogor Jawa Barat. Bogor., 85 hal.
- Saparyati, D. (2008). Kajian Peran Pendidikan Terhadap Pembangunan Pertanian di Kabupaten Demak.

- Septiani, R. (2019). Analisis Pengaruh Faktor Produksi Terhadap Pendapatan Petani Muslim Dan Pelaksanaan Zakat Hasil Pertanian (Studi Pada Petani Padi Desa Rembun Kec. Dampit Kab. Malang).
- Suryati. (2017). Pengaruh Modal Kerja, Luas Lahan, Dan Tenaga Kerja Terhadap Pendapatan Petani Bawang Merah Di Desa Sakuru Kecamatan Monta Kabupaten Bima. *Ekonomi Dan Bisnis*, 17–18.
- Bahrudin. (2020). Analisis Faktor-Faktor Yang Memengaruhi An Analysis Of Factors Affecting Rice Farmers ' Income In Patampanua. *Jurnal Agribisnis*, 3(April), 17–28.
- Rahmat. (2018). Analisis Faktor Yang Berpengaruh Terhadap Produksi Padi Sawah Di Kelurahan Tadokong Kecamatan Lembang Kabupaten Pinrang

BIOGRAFI PENULIS



Penulis bernama lengkap **MOCHAMMAD RAFLY IKHSAN AMAR**, lahir di Kota Makassar pada tanggal 3 AGUSTUS 2000.

Penulis adalah anak tunggal dari bapak Sudarsono dan ibu Zamharya, S.Ag. Peneliti menyelesaikan jenjang pendidikan

sekolah dasar di SD Inpres Kampus Ikip pada tahun 2012, kemudian menyelesaikan tingkat sekolah menengah pertama di SMP Negeri 13 Makassar pada tahun 2015, lalu menyelesaikan tingkat sekolah menengah atas di SMA Negeri 11 Makassar dengan mengambil jurusan IPA.

Setelah menyelesaikan pendidikan pada tingkat sekolah menengah atas pada tahun 2018, penulis kemudian melanjutkan pendidikan S1 di Universitas Islam Negeri Alauddin Makassar dan lulus di Fakultas Ekonomi Dan Bisnis Islam Jurusan Ilmu Ekonomi. Pada tahun 2019 sampai tahun 2022 penulis aktif berjualan thrifting atau pakaian bekas melalui platform media sosial ataupun secara langsung, kemudian penulis memiliki hobi seperti badminton, bermain musik, fotografi, berbisnis, dan membaca buku atau novel.

Puji syukur berkat kehadiran Allah yang maha kuasa disertai dengan usaha dan doa, sehingga penulisan ini skripsi ini bisa selesai. Penulis juga berterima kasih kepada kedua orang tua yang selama ini sudah mendoakan dan juga memotivasi dalam penulisan ini, penulis juga berterima kasih kepada teman dan sahabat yang sudah mendampingi saat penulisan skripsi ini.