

**PERANCANGAN APLIKASI DETEKSI KESALAHAN PENULISAN
NASKAH DOKUMEN SKRIPSI MENGGUNAKAN METODE
FULL-TEXT INDEXING BERBASIS ANDROID**



SKRIPSI

Diajukan untuk memenuhi salah satu syarat guna mencapai gelar
Sarjana Komputer Jurusan Teknik Informatika
Fakultas Sains dan Teknologi
Universitas Islam Negeri Alauddin Makassar

Oleh :

ZULFADLI SULTAN

NIM : 60200116111

**JURUSAN TEKNIK INFORMATIKA
FAKULTAS SAINS DAN TEKNOLOGI
UNIVERSITAS ISLAM NEGERI ALAUDDIN MAKASSAR**

2023

PERNYATAAN KEASLIAN SKRIPSI

Mahasiswa yang bertanda tangan dibawah ini :

Nama : Zulfadli Sultan
NIM : 60200116111
Tempat/Tgl.Lahir : Ujung Pandang, 05 Agustus 1997
Jurusan : Teknik Informatika
Fakultas : Sains dan Teknologi
Judul : Perancangan Aplikasi Deteksi Kesalahan Penulisan
Naskah Dokumen Skripsi Menggunakan Metode *Full-Text
Indexing* Berbasis Android

Menyatakan dengan sebenarnya bahwa skripsi yang saya tulis ini benar merupakan hasil karya saya sendiri. Jika dikemudian hari terbukti bahwa ini merupakan duplikasi, tiruan, plagiat, atau dibuat oleh orang lain, sebagian atau seluruhnya, maka skripsi dan gelar yang diperoleh karenanya batal demi hukum.

Makassar, 26 Juni 2023

Zulfadli Sultan
NIM: 60900116061

PENGESAHAN SKRIPSI

Skripsi yang berjudul “Perancangan Aplikasi Deteksi Kesalahan Penulisan Naskah Dokumen Skripsi Menggunakan Metode *Full-Text Indexing* Berbasis Android” yang disusun oleh **Zulfadli Sultan**, NIM 60200116111, mahasiswa Jurusan Teknik Informatika pada Fakultas Sains dan Teknologi UIN Alauddin Makassar, telah diuji dan dipertahankan dalam sidang munaqasyah yang diselenggarakan pada hari Rabu, tanggal 26 Juli 2023 M, dinyatakan telah dapat diterima sebagai salah satu syarat untuk memperoleh gelar Sarjana Komputer dalam Jurusan Teknik Informatika.

Makassar, 26 Juli 2023

DEWAN PENGUJI:

Ketua	: Dr. Fatmawati Nur, S.Si., M.Si.	(.....)
Sekretaris	: Ir. A. Muhammad Syafar, S.T., M.T., IPM.	(.....)
Munaqisy I	: Dr. Ridwan A. Kambau, S.T., M.Kom.	(.....)
Munaqisy II	: Dr. Azman, M.Ag.	(.....)
Pembimbing I	: Faisal, S.T., M.T.	(.....)
Pembimbing II	: Darmatasia, S.Pd., M.Kom..	(.....)

Diketahui oleh :
Dekan Fakultas Sains dan Teknologi
UIN Alauddin Makassar,



Prof. Dr. H. Muhammad Halifah Mustami, M.Pd.

NIP. 19710412 200003 1 001

KATA PENGANTAR

Puji syukur penulis tuturkan kepada Yang Maha Kuasa, Yang Maha Pemberi, Yang Maha Kaya akan Ilmu yaitu kepada Allah Ta'ala, yang merupakan Tuhan segala makhluk-Nya, maka tak pantas jika penulis tak bersyukur akan segala nikmat-Nya sehingga penulis telah sampai pada tahap ini. Kemudian penulis juga tidak lupa mengirim salawat dan salam kepada Baginda Nabi Besar Muhammad shallallahu alaihi wa sallam, nabi yang membawa seluruh makhluk dari zaman jahiliyah menuju zaman yang penuh dengan ilmu pengetahuan dan teknologi seperti saat ini. Dengan ilmu pengetahuan dan teknologi yang penulis rasakan saat ini, maka penulis dapat menyusun dan menyelesaikan laporan skripsi dengan judul “Perancangan Aplikasi Deteksi Kesalahan Penulisan Naskah Dokumen Skripsi Menggunakan Metode *Full-Text Indexing* Berbasis Android”. Skripsi ini disusun untuk memenuhi syarat dalam menyelesaikan studi dan memperoleh gelar sarjana untuk program studi Teknik Informatika Fakultas Sains dan Teknologi Universitas Islam Negeri Alauddin Makassar.

Selama menyelesaikan penyusunan skripsi ini penulis telah banyak mendapat bantuan dari berbagai pihak, baik secara langsung maupun tidak langsung. Untuk itu, dengan segala kerendahan hati, penulis ingin menyampaikan rasa syukur dan ucapan terima kasih yang sebesar-besarnya kepada semua pihak yang turut membantu, khususnya Ayahanda Prof. Dr. H. Lomba Sultan, M.A. dan Ibunda Mulyaty yang selalu memberikan motivasi, semangat, dan doa tiada henti, dukungan moral maupun material, kasih sayang yang tak ternilai harganya yang menjadi motivasi besar bagi penulis untuk menyelesaikan skripsi ini. Dan juga

teruntuk kepada Nurmadina Suci yang selalu mendampingi penulis dalam membuat skripsi ini. Serta ucapan terima kasih kepada :

1. Rektor Universitas Islam Negeri Alauddin Makassar Bapak Prof. Drs. Hamdan Juhannis M.A, Ph.D.
2. Dekan Fakultas Sains dan Teknologi Universitas Islam Negeri Alauddin Makassar Bapak Prof. Dr. Muhammad Halifah Mustami, M.Pd.
3. Ketua Jurusan Teknik Informatika Bapak Faisal, S.T., M.T. yang sekaligus menjadi Pembimbing I yang telah banyak membantu penulis dalam penyusunan skripsi ini dan Sekretaris Jurusan Teknik Informatika A. Muhammad Syafar, S.T.,M.T.
4. Ibu Darmatasia, S.Pd., M.Kom. sebagai Pembimbing II yang telah membimbing dan membantu penulis untuk mengembangkan pemikiran dalam penyusunan skripsi ini hingga selesai.
5. Bapak Dr. Ridwan Andi Kambau, S.T., M.Kom., selaku Penguji I yang turut memberikan saran dalam penyusunan skripsi ini dan bapak Dr. Azman, M.Ag., selaku Penguji II.
6. Staf/pegawai dalam jajaran lingkup Fakultas Sains dan Teknologi, Universitas Islam Negeri Alauddin Makassar, yang telah dengan sabar melayani penulis dalam menyelesaikan administrasi pengurusan skripsi, sehingga pengurusan skripsi dapat berjalan dengan lancar.
7. Seluruh dosen, staf dan karyawan Jurusan Teknik Informatika Fakultas Sains dan Teknologi UIN Alauddin Makassar yang telah banyak memberikan sumbangsih baik tenaga maupun pikiran.

8. Seluruh pihak yang tidak dapat penulis sebutkan satu per satu, namun banyak terlibat membantu penulis dalam proses penyusunan skripsi ini.

Penulis sadar bahwa tentunya dalam penulisan skripsi ini masih banyak

Terdapat kekurangan, untuk itu saran dan kritik dari pembaca yang sifatnya membangun sangat diharapkan, demi pengembangan kemampuan penulis kedepan. Semoga skripsi ini dapat berguna bagi para pembaca sekalian. Lebih dan kurangnya mohon maaf yang sebesar-besarnya, semoga Allah Ta'ala melimpahkan rahmat-Nya kepada kita semua. Aamiin.

Makassar, 26 Juni 2023

Penyusun


Zulfadli Sultan
NIM: 60200116111

UNIVERSITAS ISLAM NEGERI
ALAUDDIN
M A K A S S A R

DAFTAR ISI

PERNYATAAN KEASLIAN SKRIPSI	i
PENGESAHAN SKRIPSI	ii
KATA PENGANTAR	iii
DAFTAR ISI	vi
DAFTAR GAMBAR	viii
DAFTAR TABEL	ix
ABSTRAK	
BAB I PENDAHULUAN	1
A. Latar Belakang	1
B. Rumusan Masalah	7
C. Fokus Penelitian dan Deskripsi Fokus	7
D. Kajian Pustaka.....	8
E. Tujuan dan Kegunaan Penelitian	10
BAB II TINJAUAN TEORITIS	11
A. Jenis Kesalahan Penulisan.....	11
B. <i>Text Processing</i>	13
C. <i>Full-Text Indexing</i>	15
D. <i>Flutter</i>	21
E. Android	21
F. <i>Firebase</i>	22
BAB III. METODE PENELITIAN	23
A. Jenis dan Lokasi Penelitian	23
B. Pendekatan Penelitian	24
C. Sumber Data.....	24
D. Metode Pengumpulan Data	24
E. Instrumen Penelitian.....	25
F. Teknik Pengolahan Data dan Analisis Data	26
G. Metode Perancangan Sistem	27
H. Teknik Pengujian Sistem	30
BAB IV ANALISIS DAN PERANCANGAN SISTEM	31
A. Analisis Sistem.....	31
B. Desain Perancangan Sistem	33
C. Desain Perancangan Aplikasi.....	36
BAB V IMPLEMENTASI DAN PENGUJIAN SISTEM	44
A. Implementasi Sistem	44
B. Pengujian Sistem.....	51
C. Pengujian Kuesioner	53

BAB VI PENUTUP	59
A. Kesimpulan	59
B. Saran.....	59
DAFTAR PUSTAKA	60



DAFTAR GAMBAR

Gambar III.1 Model <i>Waterfall</i>	28
Gambar IV.1 <i>Flowmap</i> Sistem yang Dibuat	31
Gambar IV.2 <i>Use Case</i> Diagram	33
Gambar IV.3 <i>Class</i> Diagram.....	34
Gambar IV.4 Struktur Navigasi	36
Gambar IV.5 <i>Splash Screen</i>	37
Gambar IV.6 Antarmuka <i>Home Page</i>	38
Gambar IV.7 Antarmuka Menu Utama.....	39
Gambar IV.8 Antarmuka <i>Upload File</i>	40
Gambar IV.9 Antarmuka Menu Lokasi Penyimpanan <i>File</i>	41
Gambar IV.10 Antarmuka Menu Deteksi <i>File</i>	42
Gambar IV.11 Antarmuka <i>Display Output File</i>	43
Gambar V.1 <i>Splash Screen</i>	44
Gambar V.2 Antarmuka <i>Home Page</i>	45
Gambar V.3 Antarmuka Menu Utama	46
Gambar V.4 Antarmuka <i>Upload File</i>	47
Gambar V.5 Antarmuka Menu Lokasi Penyimpanan <i>File</i>	48
Gambar V.6 Antarmuka Menu Deteksi <i>File</i>	49
Gambar V.7 Antarmuka <i>Display Output File</i>	50
Gambar V.8 Antarmuka <i>Download File</i>	54
Gambar V.9 <i>Flowchart Preprocessing Metode Full-text Indexing</i>	55
Gambar V.10 <i>Chart</i> Kesimpulan Kuesioner.....	65

DAFTAR TABEL

Tabel V.1 Pengujian Menu Utama.....	52
Tabel V.2 Pengujian Menu <i>Upload File</i>	52
Tabel V.3 Pengujian Menu Deteksi <i>File</i>	53
Tabel V.4 Pertanyaan Kuesioner.....	54
Tabel V.5 Skala Jawaban	55
Tabel V.6 Pertanyaan Kuesioner 1.....	59
Tabel V.7 Pertanyaan Kuesioner 2.....	59
Tabel V.8 Pertanyaan Kuesioner 3.....	59
Tabel V.9 Pertanyaan Kuesioner 4.....	60
Tabel V.10 Pertanyaan Kuesioner 5.....	60
Tabel V.11 Pertanyaan Kuesioner 6.....	61
Tabel V.12 Kesimpulan Persentase Pertanyaan.....	61



Nama : Zulfadli Sultan
Nim : 60200116111
Jurusan : Teknik Informatika
Judul : Perancangan Aplikasi Deteksi Kesalahan Penulisan Naskah Dokumen Skripsi Menggunakan Metode *Full-Text Indexing* Berbasis Android
Pembimbing I : Faisal, S.T., M.T
Pembimbing II : Darmatasia, S.Pd., M.Kom.

ABSTRAK

Kesalahan penulisan dalam sebuah dokumen skripsi mahasiswa masih saja dapat ditemukan. Kesalahan-kesalahan yang umumnya terjadi antara lain: penggantian satu karakter, penyisipan satu karakter, penghilangan satu karakter, maupun penukaran dua karakter berdekatan.

Penelitian ini bertujuan untuk merancang sebuah aplikasi yang mampu mendeteksi kesalahan penulisan pada naskah dokumen skripsi mahasiswa Teknik Informatika Universitas Islam Negeri Alauddin Makassar menggunakan metode *full-text indexing* berbasis Android. Jenis penelitian yang dilakukan yaitu penelitian kualitatif. Metode perancangan sistem yang digunakan yaitu metode *waterfall*. Sistem ini berjalan di sistem operasi Android menggunakan bahasa pemrograman *Dart*. Teknik pengujian sistem yang dilakukan yaitu *black box testing*.

Hasil dari penelitian ini menunjukkan bahwa sistem ini sangat membantu dan mempermudah mahasiswa dalam mendeteksi kesalahan penulisan khususnya dalam sebuah dokumen skripsi sehingga mahasiswa dapat memberikan penulisan skripsi yang berkualitas dan benar.

Kata Kunci: Kesalahan Penulisan, *Full-text indexing*, Dokumen Skripsi

BAB I

PENDAHULUAN

A. *Latar Belakang*

Ilmu pengetahuan semakin berkembang dari masa ke masa. Perkembangan ilmu pengetahuan ini mendukung untuk terciptanya teknologi-teknologi baru yang menandai adanya kemajuan zaman. Hingga kini, teknologi yang berkembang sudah memasuki tahap digital. Termasuk di Indonesia, setiap bidang sudah mulai memanfaatkan teknologi untuk memudahkan pekerjaan, termasuk juga di bidang pendidikan.

Teknologi merupakan hasil dari perkembangan ilmu pengetahuan yang terjadi di dunia Pendidikan. Oleh karena itu, sudah selayaknya pendidikan sendiri juga memanfaatkan teknologi untuk membantu pelaksanaan pembelajaran. Menurut (Tondeur, 2011) menyatakan bahwa teknologi digital kini sudah mulai digunakan di dalam lembaga pendidikan sebagai sarana untuk mendukung pembelajaran, baik sebagai alat informasi (yaitu sebagai sarana mengakses informasi) atau sebagai alat pembelajaran (yaitu sebagai sarana penunjang kegiatan belajar dan tugas).

Ayat yang terkait dengan media dan teknologi pembelajaran terdapat pada QS Al-Alaq/96: 3-4

أَقْرَأْ وَرَبُّكَ الْأَكْرَمُ الَّذِي عَلَّمَ بِالْقَلَمِ

Terjemahnya :

“Bacalah dan Tuhanmulah Yang Mahamulia, Yang mengajar (manusia) dengan pena.” (Kementerian Agama RI, 2019)

Ayat ini mempunyai korelasi diantara ayat yang sesudahnya, yang dimana setelah membaca maka hal tersebut disertai dengan penuh motivasi yang berlandaskan dengan Allah swt. Beberapa pendapat para ulama bahwa ayat ini menekankan untuk mengulang membaca. Pertama, perintah membaca untuk yang pertama adalah pribadi Nabi Muhammad. Kedua, kepada ummatnya, atau yang pertama untuk membaca shalatnya. Ketiga menyatakan mengenai rangkuman yang diartikan sebagai keseluruhan yang mencakup dari yang pertama yaitu belajar, mengajar untuk orang lain, menanamkan rasa “percaya diri” yang dimiliki oleh setiap Manusia”. Dalam peninjauan lebih jauh lagi secara potensial, manusia telah dibekali dengan keragaman kemampuan yang memungkinkan untuk membaca sehingga menghasilkan aneka pengetahuan dan kemajuan budaya yang pada gilirannya dapat mempengaruhi aktualitas potensi manusia. Etos membaca disinilah bisa melahirkan sebuah keilmuan yang pandai. Selain dalam bentuk analogi dan diskusi, al-Qur’an juga hanya komunikasi dan pengulangan dan penguatan dalam konteks pembelajaran yang tidak pernah dari pengulangan disetiap pembelajaran yang diterapkan pada peserta didik.

Alat pembelajaran saat ini telah ditunjang oleh teknologi komputer. Komputer memegang peranan sangat penting, hal ini dapat dirasakan hampir semua aktivitas dalam dunia pendidikan telah menggunakan komputer sebagai sarannya, sebagai contoh surat-menyurat, pengolahan nilai pembuatan perangkat pembelajaran dan membuat karya tulis. Ini menandakan bahwa komputer merupakan hasil perkembangan dari ilmu pengetahuan dan Islam adalah agama yang mengajarkan bahwa ilmu pengetahuan dan agama merupakan sesuatu yang

saling berhubungan dan melengkapi. al-Qur'an merupakan sumber ilmu pengetahuan dan ilmu pengetahuan merupakan sarana untuk mengaplikasikan segala sesuatu. Seperti gambaran al-Qur'an yaitu pada QS al-Hijr/15:9

إِنَّا نَحْنُ نَزَّلْنَا الذِّكْرَ وَإِنَّا لَهُ لَحَافِظُونَ

Terjemahnya :

“Sesungguhnya Kami lah yang menurunkan al-Qur'an, dan pasti Kami (pula) yang memeliharanya.”

Dalam pandangan muslim, al-Qur'an merupakan sebuah petunjuk bagi umat manusia (*hudallinnas*) yang meletakkan dasar-dasar prinsipil dalam segala persoalan kehidupan umat manusia dan merupakan kitab universal. Petunjuk inilah yang menjadi landasan pokok agama Islam dan berfungsi sebagai pedoman hidup bagi penganutnya serta menjamin kebahagiaan hidup baik di dunia maupun di akhirat kelak, memperkenalkan dirinya dengan berbagai ciri dan sifat. Salah satu diantaranya adalah bahwa ia merupakan kitab yang keotentikannya dalam pandangan Muslim dijamin dan selalu dipelihara oleh Allah swt. penulisan (pencatatan dalam bentuk teks) al- Qur'an sudah dimulai sejak zaman Nabi Muhammad SAW. Kemudian transformasi dan pembukuannya menjadi teks dilakukan pada masa Khalifah Abu Bakr dan selesai dilakukan pada zaman khalifah Utsman bin Affan. Pada masa Rasullulah SAW, Pada masa ketika Nabi Muhammad SAW masih hidup, terdapat beberapa orang yang ditunjuk untuk menuliskan Al-Qur'an yakni Zaid bin Tsabit, Ali bin Abi Talib, Muawiyah bin Abu Sufyan dan Ubay bin Kaab. Sahabat yang lain juga kerap menuliskan wahyu tersebut walau tidak diperintahkan. Media penulisan yang digunakan saat itu berupa pelepah

kurma, lempengan batu, daun lontar, kulit atau daun kayu, pelana, potongan tulang belulang binatang. Pada masa ini pengumpulan Al-Qur'an dengan dua cara yaitu *al Jam'u fis Sudur* dan *al Jam'u fis Suthur*.

Perguruan tinggi merupakan suatu jenjang pendidikan yang dapat dijalani seseorang setelah menyelesaikan pendidikannya di jenjang pendidikan menengah atas. Di dalam perguruan tinggi, seseorang akan mempelajari suatu disiplin ilmu yang lebih spesifik lagi seperti ilmu psikologi, hukum, ekonomi, sastra, teknik, kedokteran, dan lain sebagainya. Orang yang sedang belajar di perguruan tinggi disebut dengan mahasiswa (Kamus Besar Bahasa Indonesia Online, 2012).

Dengan menempuh pendidikan di perguruan tinggi, maka mahasiswa bisa mendapatkan tambahan ilmu serta wawasannya yang dapat digunakan di kehidupan serta untuk mempersiapkan masa depannya. Selain itu, dengan menempuh pendidikan di perguruan tinggi mahasiswa bisa mendapatkan suatu gelar yaitu gelar sarjana. Untuk mendapatkan gelar sarjana tersebut, maka mahasiswa harus memenuhi salah satu persyaratannya yaitu menulis skripsi. Skripsi merupakan suatu kegiatan penelitian yang salah satunya digunakan untuk membuktikan kematangan nalar mahasiswa dan di dalam penulisan skripsi, mahasiswa dituntut untuk mampu berpikir secara induktif dan deduktif (Zamindari, 2008).

Skripsi merupakan suatu persyaratan untuk menyelesaikan pendidikan di perguruan tinggi serta untuk mendapatkan gelar Sarjana khususnya di Jurusan Teknik Informatika Universitas Islam Negeri Alauddin Makassar. Skripsi merupakan karya ilmiah individual yang berupa laporan akhir suatu penelitian psikologi mengenai tingkah laku ataupun proses mental yang didasari pada

pengamatan sistematis terhadap individu, organisasi, maupun komunitas masyarakat.

Penyusunan skripsi di Jurusan Teknik Informatika Universitas Islam Negeri Makassar dilakukan dalam suatu jangka waktu yang telah ditentukan yaitu selama satu semester (6 bulan). Jika mahasiswa tidak dapat menyelesaikan skripsi selama jangka waktu tersebut maka mahasiswa diharuskan untuk *extend*. Namun, kesalahan penulisan dalam dokumen skripsi masih saja dapat ditemukan. Kesalahan-kesalahan yang umumnya terjadi antara lain: penggantian satu karakter, penyisipan satu karakter, penghilangan satu karakter, maupun penukaran dua karakter berdekatan.

Dr. Tom Stafford, peneliti di bidang psikologi dan ilmu kognitif manusia yang juga menjadi pengajar di Universitas Sheffield, Inggris telah melakukan penelitian secara khusus tentang atau kekeliruan dalam sebuah tulisan bahwa kegiatan menulis memaksa seseorang untuk secara bersamaan melihat segalanya sebagai percampuran antara data pasti yang diterima sensor indera dan ekspektasi kita akan suatu hal. Sederhananya, kita sulit menyadari adanya suatu kesalahan karena pikiran kita telah terpaku pada bayangan ideal tentang apa yang kita tulis.

Terdapat kaidah penulisan yang perlu diperhatikan seperti penggunaan kata baku dan tidak baku. Khususnya untuk sebuah dokumen ilmiah (laporan, makalah, karya ilmiah, skripsi) dan dokumen resmi yang lain harus sesuai dengan EYD yang telah ditetapkan. Kesalahan pengetikan yang sering terjadi dapat menyebabkan kata baku berubah menjadi kata tidak baku karena ejaan yang digunakan tidak sesuai. Beberapa faktor yang menyebabkan terjadinya kesalahan pengetikan adalah letak

huruf pada keyboard yang berdekatan, kesalahan karena slip pada tangan atau jari, kesalahan yang disebabkan oleh ketidaksengajaan.

Proses pengecekan kesalahan pengetikan dengan cara manual akan menghabiskan banyak waktu dan membutuhkan suatu sumber pasti sebagai acuan bahwa kata tersebut salah dalam proses penulisannya. Efisiensi waktu yang dibutuhkan untuk pengecekan manual tidak optimal karena memungkinkan adanya *human error*. Oleh karena itu diperlukan suatu sistem yang mampu mengidentifikasi kesalahan pengetikan agar sesuai dengan kaidah penulisan EYD yang benar. Sehingga kesalahan-kesalahan penulisan dapat dihindari.

Untuk mengatasi masalah tersebut, diperlukan suatu aplikasi yang dapat digunakan untuk mempermudah pengguna dalam memeriksa adanya kesalahan ejaan dalam laporan, sekaligus mendeteksi penempatan tanda baca yang salah pada naskah dokumen skripsi. Melalui penelitian ini penulis merancang dan membangun sebuah aplikasi yang mampu mendeteksi kesalahan penulisan pada skripsi mahasiswa. Proses tersebut dilakukan secara semi-otomatis dengan memanfaatkan teknologi *preprocessing* dan aplikasi ini akan dibangun berbasis Android.

B. Rumusan Masalah

Berdasarkan latar belakang masalah yang telah dikemukakan di atas, maka rumusan masalah yang terdapat di dalam penelitian ini adalah :

“Bagaimana memudahkan mahasiswa dalam mendeteksi kesalahan penulisan naskah skripsinya dengan menggunakan aplikasi pendeteksi kesalahan penulisan berbasis Android?”

C. Fokus Penelitian dan Deskripsi Fokus

Agar penyusunan tugas akhir ini lebih terarah diperlukan adanya pengertian pembahasan yang terfokus sehingga permasalahan tidak melebar. Adapun yang menjadi fokus penelitian ini adalah :

1. Aplikasi ini berbasis Android.
2. Aplikasi ini hanya mendeteksi kesalahan ejaan dan penempatan tanda baca yang salah dalam dokumen skripsi.
3. *User* target aplikasi ini adalah mahasiswa Jurusan Teknik Informatika Universitas Islam Negeri Alauddin Makassar.
4. Interaksi antara sistem dan *user* menggunakan sebuah dokumen dengan ekstensi .pdf.
5. Aplikasi ini hanya mendeteksi ejaan yang salah.

Untuk mempermudah pemahaman dan memberikan gambaran serta menyamakan persepsi penulis dengan pembaca, maka dikemukakan penjelasan yang sesuai dengan variable dalam penelitian ini. Adapun deskripsi fokus dalam penelitian ini :

1. Aplikasi ini merupakan program siap pakai yang dapat digunakan untuk mendeteksi kesalahan penulisan skripsi dengan tujuan untuk mendapatkan hasil penulisan skripsi yang benar dan berkualitas.
2. Aplikasi ini bekerja dengan cara mengupload file skripsi yang berbentuk dokumen dengan ekstensi .pdf yang selanjutnya akan mendeteksi kesalahan penulisan.

D. Kajian Pustaka

Dalam hal ini, peneliti mengambil beberapa skripsi dan jurnal yang dijadikan sebagai bahan referensi dalam menunjang penelitian ini. Adapun referensi yang diambil antara lain sebagai berikut.

Penelitian oleh (Rusfandi, 2016) dengan judul penelitian “Implementasi Pencarian *Full Text* Pada Data Berita *Online* Menggunakan Sistem *Indexing* Apache SOLR”. Pada penelitian ini untuk membantu kegiatan *monitoring*, dibangun sebuah aplikasi untuk membantu mengoleksi, mencari, *review* dan *report* berita. Untuk mengurangi beban kerja basis data, maka pencarian berita perlu dilakukan di luar basis data. Teknik yang dapat digunakan yaitu melakukan *indexing* data berita di luar dari basis data dan mencari berita menggunakan teknik pencarian *full text*. Persamaan pada penelitian tersebut dengan penelitian ini yaitu menggunakan metode *Full Text Indexing*, sementara pada perbedaannya penelitian tersebut menggunakan *website*.

Penelitian oleh (Umboh, 2017) dengan judul penelitian “Rancang Bangun Aplikasi Deteksi Kesalahan Penulisan Naskah Dokumen Skripsi” pada penelitian ini menggunakan metode *Full Text Indexing*. Aplikasi ini membuat fitur pengecekan kesalahan penulisan dan penyimpanan daftar pustaka dan daftar gambar. Selain itu, memiliki fitur *preview* sebagai fitur untuk menampilkan hasil data yang disimpan pada bab 1 sampai 5 dan menampilkan daftar pustaka yang telah disimpan. Persamaan penelitian tersebut dengan penelitian ini adalah sama-sama menggunakan metode *Full Text Indexing*. Perbedaan paling signifikan dari penelitian yang dikaji ialah penelitian sebelumnya berbasis *website* sedangkan

penelitian ini berbasis Android. Kemudian perbedaan kedua terletak pada kapasitas atau batas pengoreksi penulisan yang dimana penelitian sebelumnya hanya sampai 500 kata sedangkan penelitian ini bisa lebih dari 10.000 kata.

Penelitian oleh (Putri, 2019) dengan judul penelitian “Aplikasi Pengkoreksi Kesalahan Ejaan dan Padanan Kata Pada Tugas Akhir Mahasiswa” pada penelitian tersebut ditujukan pada mahasiswa STMIK Indonesia Padang pada tugas akhir dalam membantu mengetahui kesalahan penulisan dalam hal pengetikan dan pengetahuan yang kurang terhadap penulisan ejaan dan padanan kata yang paling *update* dan sesuai dengan KBBI. Persamaan penelitian tersebut dengan penelitian ini yaitu sama-sama menggunakan metode *Full Text Indexing* sementara perbedaannya terletak pada aplikasinya yaitu *website*.

E. Tujuan dan Kegunaan Penelitian

1. Tujuan

Tujuan penelitian ini adalah untuk merancang sebuah aplikasi yang mampu mendeteksi kesalahan penulisan pada naskah dokumen skripsi mahasiswa Teknik Informatika Universitas Islam Negeri Alauddin Makassar.

2. Kegunaan Penelitian

a. Kegunaan bagi dunia akademik


Sebagai referensi bagi dunia akademik, khususnya untuk kemajuan wawasan keilmuan teknologi Informasi untuk pengembangan ilmu dan teknologi pada masa yang akan datang.

b. Kegunaan bagi pengguna

Sebagai aplikasi yang diharapkan efektif dalam mengetahui kualitas sebuah naskah dokumen skripsi mahasiswa Teknik Informatika Universitas Islam Negeri Alauddin Makassar.

c. Kegunaan bagi peneliti

Aplikasi ini diharapkan menjadi amal jariyah yang dapat digunakan oleh seluruh mahasiswa yang sedang menyusun skripsi pada Teknik Informatika Universitas Islam Negeri Alauddin Makassar.



BAB II

TINJAUAN TEORITIS

A. Jenis Kesalahan Penulisan

Aktivitas menulis telah menjadi kewajiban bagi civitas akademik, khususnya mahasiswa dalam menunjang keilmuan secara akademik sekaligus sebagai tuntutan tridarma perguruan tinggi. Mahasiswa memiliki kewajiban menulis untuk memenuhi tugas dari dosen dan sebagai syarat kelulusan dari kampus, yaitu menulis skripsi. Sayangnya, aktivitas menulis ini tidak diikuti dengan pemahaman penulisan bahasa Indonesia yang baik dan benar sehingga mahasiswa masih banyak melakukan kesalahan penulisan dalam bahasa Indonesia.

Bahasa karya ilmiah adalah Bahasa Indonesia yang baku menurut standar ilmiah yang mengacu pada Kamus Umum Bahasa Indonesia, Ejaan Yang Disempurnakan, Pedoman Umum Pembentukan Istilah dan suplemen-suplemen terbaru. Menulis karya ilmiah yang komunikatif sangat penting agar tujuan yang ingin disampaikan dapat dipahami dengan jelas dan jernih (Afia, A., 2007). Adapun jenis kesalahan penulisan ialah sebagai berikut :

1. Ejaan dalam Penulisan

Tarigan berpendapat ejaan adalah cara atau aturan menulis kata-kata dengan huruf menurut disiplin ilmu Bahasa (1982: 2). Menurut Arifin dan Tasai (2000: 25), ejaan adalah keseluruhan peraturan bagaimana melambangkan bunyi ujaran dan bagaimana antar hubungan antara lambing-lambang itu (pemisahan dan penggabungannya dalam suatu bahasa). Secara teknis, ejaan adalah penulisan huruf, penulisan kata, dan penulisan tanda

baca. Ejaan yang digunakan dalam Bahasa Indonesia saat ini disebut ejaan yang disempurnakan. Dalam buku tersebut terdapat lima bab, yaitu Penulisan Huruf, Penulisan Huruf Kapital dan Huruf Miring, Penulisan Kata, penulisan Unsur Serapan, dan Pemakaian Tanda Baca.

2. Penulisan Huruf

Huruf dalam ejaan Bahasa Indonesia pada dasarnya digolongkan menjadi dua. Pertama, huruf yang dipakai dalam mesin cetak seperti mesin ketik manual dan computer. Besar kecil dan bentuk huruf dalam mesin cetak tersebut biasanya sudah disesuaikan dengan standar. Bentuk kedua adalah huruf yang dipakai bukan tulisan cetak tetapi tulisan tangan. Gaya penulisan huruf setiap orang berbeda-beda meskipun begitu mereka tetap berpegang pada aturan yang ada. Dalam buku ejaan yang disempurnakan (EYD) terutama dalam bab yang membahas pemakaian huruf, dijelaskan bagaimana petunjuk pemakaian huruf vokal, konsonan, diftong, gabungan huruf konsonan, dan pemakaian huruf kapital (huruf besar). Untuk menyingkat pembahasan semua itu tidak diuraikan dalam teori ini, keterangan selengkapnya ada dalam buku EYD.

3. Pemakaian Tanda Baca

Hal-hal yang dibicarakan dalam pemakaian tanda baca ini adalah petunjuk bagaimana penggunaan tanda titik (.), tanda koma (,), tanda titi koma (.), tanda titik dua (:), tanda hubung (-), tanda pisah (-), tanda ellipsis (...), tanda tanya (?), tanda seru (!), tanda kurung {...}, tanda kurung siku ([...]), tanda petik (“...”), tanda petik tunggal (‘...’), tanda garis miring (/),

tanda penyingkat atau apostrof ('...), semua hal tersebut tidak perlu diuraikan satu per satu karena sudah terdapat dalam EYD.

B. Text Preprocessing

Text preprocessing adalah suatu proses untuk menyeleksi *data text* agar menjadi lebih terstruktur lagi dengan melalui serangkaian tahapan yang meliputi tahapan *case folding*, *tokenizing*, *filtering* dan *stemming*. Tapi, sesungguhnya tidak ada aturan pasti tentang setiap tahapan dalam *text preprocessing*. Semua itu tergantung dengan jenis serta kondisi data yang kita miliki. *Text preprocessing* merupakan salah satu implementasi dari *text mining*. *Text mining* sendiri adalah suatu kegiatan menambang data, dimana data yang biasanya diambil berupa *text* yang bersumber dari dokumen-dokumen yang memiliki goals untuk mencari kata kunci yang mewakili dari sekumpulan dokumen tersebut sehingga nantinya dapat dilakukan analisa hubungan antara dokumen-dokumen tersebut. Adapun tahapan *Text Processing* antara lain:

1. Case Folding

Tahapan pertama yang biasanya dilakukan adalah tahapan *case folding*. Tahapan ini hampir selalu disertakan ketika melakukan *text preprocessing*. Mengapa? Karena data yang kita miliki tidak selalu terstruktur dan konsisten dalam penggunaan huruf kapital. Jadi, peran dari *case folding* adalah untuk menyamaratakan penggunaan huruf kapital. Misalnya data teks yang kita dapat berupa tulisan "DaTA SCIENCE" maka dengan *case folding* artinya kita mengubah semua huruf menjadi huruf kecil (*lowercase*) semua. Sementara itu, karakter lain yang bukan termasuk huruf dan angka, seperti tanda baca

dan spasi dianggap sebagai delimiter. Delimiter ini bisa juga dihapus atau diabaikan dengan menggunakan perintah yang ada di Python.

2. *Tokenizing*

Kita ambil contoh adalah data tweet atau kumpulan dataset pesan spam pasti terdiri dari kalimat. Nah, untuk memudahkan proses analisis data kita harus memecah kalimat-kalimat tersebut menjadi kata atau disebut dengan token. Dengan *tokenizing* kita dapat membedakan mana antara pemisah kata atau bukan. Jika menggunakan bahasa pemrograman python biasanya *tokenizing* juga mencakup proses *removing number*, *removing punctuation* seperti simbol dan tanda baca yang tidak penting, serta *removing whitespace*. Selain itu *tokenizing* juga akan merujuk pada NLTK, tetapi yang sangat disayangkan adalah NLTK belum support bahasa Indonesia. Tapi, jangan khawatir karena kita masih bisa menggunakan modul sastrawi.

3. *Filtering*

Lanjutan dari tahapan *tokenizing* adalah tahapan *filtering* yang digunakan untuk mengambil kata-kata yang penting dari hasil token tadi. Kata umum yang biasanya muncul dan tidak memiliki makna disebut dengan *stopword*. Misalnya penggunaan kata penghubung seperti dan, yang,serta, setelah, dan lainnya. Penghilangan *stopword* ini dapat mengurangi ukuran indeks dan waktu pemrosesan. Selain itu, juga dapat mengurangi level *noise*. Namun terkadang *stopping* tidak selalu meningkatkan nilai retrieval. Pembangunan daftar *stopword* (disebut *stoplist*) yang kurang hati-hati dapat memperburuk kinerja sistem *Information Retrieval* (IR). Belum ada suatu

kesimpulan pasti bahwa penggunaan *stopping* akan selalu meningkatkan nilai *retrieval*, karena pada beberapa penelitian, hasil yang didapatkan cenderung bervariasi.

4. *Stemming*

Tahap *stemming* adalah tahapan yang juga diperlukan untuk memperkecil jumlah indeks yang berbeda dari satu data sehingga sebuah kata yang memiliki *suffix* maupun *prefix* akan kembali ke bentuk dasarnya. Selain itu juga untuk melakukan pengelompokan kata-kata lain yang memiliki kata dasar dan arti yang serupa namun memiliki bentuk yang berbeda karena mendapatkan imbuhan yang berbeda pula. Di *library* NLTK juga sudah tersedia modul untuk proses *stemming* antara lain, *porter*, *lancaster*, *wordnet*, dan *snowball*. Tapi, kembali lagi modul-modul tersebut belum *support* untuk teks berbahasa Indonesia.

C. *Full-text Indexing*

Istilah *fulltext* dapat diterjemahkan sebagai “teks sepenuhnya”, merujuk ke suatu keadaan dalam koleksi digital yang mengandung seluruh teks, sebagai lawan dari hanya mengandung sebagian teks (misalnya, hanya mengandung abstrak atau data bibliografi). Secara teoritis dan dalam jargon bisnis, seringkali istilah *fulltext* dijadikan ukuran tentang kuantitas dan kualitas jasa pangkalan data. Artinya, sebuah pangkalan data *fulltext* selalu dianggap lebih menguntungkan bagi penggunaannya. Dalam kenyataannya, muncul isu tentang seberapa penuh atau seberapa menyeluruh sesungguhnya kandungan tekstual sebuah pangkalan data. Isyu ini terutama muncul ketika orang mulai melihat perbedaan kinerja dan kualitas

layanan dari berbagai penyedia jurnal elektronik yang mengaku bahwa mereka menyediakan layanan *fulltext*.

Jika kita amati lebih seksama, para penyedia (*vendor*) belum tentu punya kesepakatan tentang apa yang dimaksud dengan kata full atau “sepenuhnya”. Jika sebuah jurnal diterbitkan dalam bentuk tercetak dan digital, maka pengertian “teks sepenuhnya” belum tentu adalah semua isi jurnal tercetak mulai dari sampul depan sampai sampul terakhir akan ada pula di bentuk digital” (atau biasa disebut dengan istilah *cover-to-cover content*). Pada banyak pangkalan data, ternyata ada bagian-bagian dari isi jurnal versi tercetak yang tidak muncul di versi *fulltext* digital. Misalnya, yang paling sering dihilangkan dari versi digital adalah iklan, pengumuman, catatan-catatan tentang legalitas, tulisan-tulisan pendek, dan bahkan juga gambar-gambar). Beberapa jurnal ilmiah berfungsi pula sebagai media komunikasi profesional, dan pengumuman-pengumuman tentang lowongan kerja atau kegiatan seminar seringkali hilang dari versi digital, dan ini sangat mengurangi fungsi komunikasi ilmiah dari jurnal yang bersangkutan.

Hal lain yang harus dicermati ketika berlangganan pangkalan data *fulltext* adalah koleksi arsipnya. Artinya, perhatikanlah bahwa di beberapa pangkalan data yang ditawarkan *vendor*, ada kecenderungan bahwa yang tersedia dalam bentuk teks sepenuhnya hanyalah artikel-artikel dari edisi 1990 ke atas. Seringkali, artikel dari edisi yang lebih tua, misalnya dari tahun 1970-an, hanya tersedia dalam bentuk abstrak. Kalau kita ingin mendapatkan *fulltext*-nya, maka akan ada biaya tambahan. Selain itu, perhatikan pula bahwa gambar atau grafik yang menjadi bagian dari sebuah artikel *fulltext digital* belum tentu sesuai dengan yang ada di bentuk tercetak.

Kualitas gambar di versi digital mungkin saja tidak sebaik versi tercetak. Bahkan ada kemungkinan gambar tersebut hilang sama sekali dari versi digital, atau salah tempat. Ini biasanya terjadi pada pangkalan data teks yang perlu memayar dan mengubah teks cetak ke teks digital. Selalu saja ada kemungkinan kesalahan dan kehilangan data ketika sebuah artikel mengalami transformasi dan migrasi. Jika artikel tersebut terlahir dalam bentuk digital (born digital) maka kemungkinan itu dapat dihindari.

Beberapa jurnal mengandung artikel yang betul-betul memerlukan gambar berwarna dengan kualitas tinggi, misalnya gambar yang memperlihatkan organ tubuh di artikel ilmu kedokteran, atau gambar yang merinci permukaan Mars di artikel ilmu angkasa luar. Dalam versi digitalnya sangat besar kemungkinan bahwa gambar-gambar seperti ini terpaksa harus direduksi menjadi gambar hitam-putih atau grayscale sehingga kehilangan begitu banyak nilai informasinya. Belum lagi jika ada persoalan hak-cipta yang terpisah antara gambar dan artikel. Sebagian vendor terpaksa hanya menyediakan teks dan mengenakan biaya tambahan untuk permintaan akan gambar-gambar berkualitas tinggi.

Faktor lain yang tak kalah penting kalau kita membandingkan versi tercetak dan versi digital dari sebuah jurnal atau majalah, adalah tata letak dan pewarnaan. Seringkali, tata letak dan warna di versi tercetak memegang peranan penting sebagai penegas pesan yang terkandung dalam sebuah artikel. Beberapa informasi penting juga sering ditampilkan di lokasi di luar artikel utama. Misalnya:

1. *Headword*: kata-kata yang tampil di atas judul utama sebuah artikel.

Di sini mungkin ada keterangan tentang nama rubrik, sebuah cuplikan

dari isi artikel (dikenal dengan *cather* atau *blurb*), atau sebuah kutipan.

2. *Sidebar*: biasanya berisi keterangan tambahan tentang artikel utama. Terkadang ada keterangan tentang penulis, penjelasan tentang tabel dan grafik, informasi tambahan tentang sebuah produk, daftar istilah, atau keterangan pendek lainnya. Untuk mempertahankan fitur yang punya fungsi-fungsi khusus di atas, versi digital seringkali harus persis seperti versi tercetak, sehingga dipayar dan disajikan sebagai citra (*image*), bukan sebagai teks sepenuhnya. Selain itu, tata letak di versi tercetak juga menentukan tempat sebuah artikel dalam serangkaian artikel yang bertema serupa. Ketika sebuah artikel diubah menjadi digital dan dimasukkan ke dalam pangkalan data, maka artikel itu berdiri sendiri. Artinya, sangat besar kemungkinan artikel itu akhirnya kehilangan konteksnya.

Sebagaimana semua bahan digital yang tersimpan dalam sebuah pangkalan data, teks jurnal juga memerlukan pengindeksan yang baik agar dapat ditemukan kembali. Kondisi *fulltext* menimbulkan persoalan dalam temu kembali jika pengguna berharap akan dapat menggunakan semua bagian teks sebagai titik akses. Artinya, pengguna berharap dapat menggunakan istilah di semua bagian teks, bukan yang hanya terdapat di judul, kata kunci, atau subjek. Kalau sistem pengindeksan tidak memadai, maka besar kemungkinan kata-kata penting yang terdapat di fitur-fitur tertentu seperti *headword* dan *sidebar* di atas, tidak dapat dijadikan titik akses. Di terbitan berseri yang berkaitan dengan bisnis dan

manajemen, seringkali profil perusahaan (*company profiles*) tidak diindeks karena dalam versi tercetaknya informasi ini diletakkan di luar tubuh artikel utama. Ketika diubah menjadi versi digital, informasi ini dihilangkan atau dimuat tetapi tidak diindeks.

Seringkali pula teks di dalam grafik atau tabel memiliki makna penting dan unik bagi sebuah artikel, tetapi jika tabelnya dihilangkan maka hilang pula kesempatan bagi pengguna untuk mengakses lewat teks yang penting dan unik tersebut. Atau, walaupun versi digital mengandung grafik dan tabel sesuai aslinya dalam bentuk tercetak, namun isi dari grafik atau tabel itu tidak diindeks. Jadi, sama saja dengan mengatakan bahwa artikel yang bersangkutan tidak dapat ditemukan lewat kata-kata yang ada di grafik dan tabelnya.

Paling sulit untuk diindeks adalah konteks yang ‘mengikat’ beberapa artikel menjadi satu. Jika digunakan pengindeksan otomatis, sangat mungkin informasi yang mengandung konteks bagi sebuah artikel tidak akan terindeks secara benar. Jika digunakan pengindeksan manual oleh manusia, kualitas indeks mungkin meningkat, tetapi kecepatan pengindeksan harus dikorbankan. Harus ada sistem pengindeksan yang mampu mengenali konteks sebuah artikel, dan penggunaan metadata atau sistem pengelompokan (*clustering*) mungkin dapat membantu. Ini tentu saja tidak menjawab seluruh persoalan, sehingga para pengelola perpustakaan digital harus dapat menjelaskan bahwa fulltext atau ‘teks sepenuhnya’ bukan berarti bahwa ‘semua yang ada di versi tercetak akan ada di versi digital. Biar bagaimana pun, versi digital punya perbedaan karakter dan kekurangan dibandingkan versi tercetak. Pustakawan harus dapat memahami ini untuk mengurangi kekecewaan

pengguna yang sudah terlanjur menanggapi bahwa segala sesuatu yang sudah diubah menjadi digital pasti akan menambah efisiensi dan efektivitas pencarian (Undip, 2012).

Fulltext Indexing adalah metode *information retrieval* di mana *user* dapat mencari informasi menggunakan kata-kata dari dokumen asli sebagai *search key* dengan menjadikan kata sebagai *index* (Ylonen, 1992).

Saat dokumen baru masuk ke dalam *database*, secara otomatis memicu transaksi *insertion* kata-kata bersama-sama dengan informasi di dalamnya ke dalam *index*. Ide utama dari *Fulltext Indexing* adalah untuk mengambil dokumen berdasarkan kemiripan konten dokumen.

Fulltext indexing dirancang untuk meng-index teks polos untuk mengurangi kapasitas penyimpanan tetapnya, serta untuk meningkatkan kinerja pencarian. Berikut ini adalah beberapa metode yang biasa digunakan untuk menerapkan *Fulltext indexing*.

- a. ***fulltext scanning***, yaitu dengan melakukan *sequential scan* melalui *database*.
- b. ***inversion of terms***. Idennya adalah mendaftarkan kata-kata yang muncul dalam dokumen.
- c. ***signature files***. Idennya adalah untuk menghitung *hash function* dari setiap kata dalam dokumen dan bersama dengan *signature* dari setiap kata.

D. *Android*

Android adalah sebuah sistem operasi pada *handphone* yang bersifat terbuka dan berbasis pada sistem operasi *Linux*. *Android* bisa digunakan oleh setiap orang yang ingin menggunakannya pada perangkat mereka. *Android* menyediakan

platform terbuka bagi para pengembang untuk menciptakan aplikasi mereka sendiri yang akan digunakan untuk bermacam peranti bergerak. Awalnya, Google Inc. membeli Android Inc., pendatang baru yang membuat peranti lunak untuk ponsel.

Kemudian untuk mengembangkan Android, dibentuklah *Open Handset Alliance*, konsorsium dari 34 perusahaan peranti keras, peranti lunak, dan telekomunikasi, termasuk Google, HTC, Intel, Motorola, Qualcomm, T-Mobile, dan Nvidia. Pada saat perilisan perdana Android, 5 November 2007, 10 Android bersama *Open Handset Alliance* menyatakan mendukung pengembangan standar terbuka pada perangkat seluler. Di lain pihak, Google merilis kode-kode Android di bawah lisensi Apache, sebuah lisensi

E. Flutter

Flutter merupakan sebuah SDK untuk pengembangan aplikasi *mobile* yang dikembangkan oleh Google untuk membangun aplikasi yang memiliki kinerja tinggi serta dapat dipublikasi ke platform Android dan iOS dari *codebase* tunggal.

Flutter dapat dengan mudah dipelajari karena menggunakan bahasa pemrograman Dart yang pastinya terasa familiar jika sudah terbiasa menggunakan bahasa pemrograman Java atau Javascript. Selain itu Flutter juga menyertakan kerangka *reactive-functional*, mesin render 2D, *widget* siap pakai, dan *tools* untuk pengembangan (Putra, 2017). Perangkat lunak dan standar terbuka perangkat seluler (Safaat, 2012).

F. Firebase

Firebase adalah suatu layanan dari Google untuk memberikan kemudahan bahkan mempermudah para developer aplikasi dalam mengembangkan

aplikasinya. *Firestore* alias *BaaS (Backend as a Service)* merupakan solusi yang ditawarkan oleh Google untuk mempercepat pekerjaan developer.

Dengan menggunakan *Firestore*, *apps* developer bisa fokus dalam mengembangkan aplikasi tanpa memberikan *effort* yang besar untuk urusan *backend*.

G. *Integrasi Keilmuan Sains dan Agama*

Menulis itu bukan hanya bagi masyarakat terdidik yang hendak dibangun Al-Qur'an, melainkan juga untuk mencipta-kan kebudayaan, menghasilkan pengetahuan baru, dan membangun satu peradaban dinamis yang maju.

Urgensi menulis juga disebutkan Allah swt dalam Q.S. al-Qalam/68:1 :

وَالْقَلَمِ وَمَا يَسْطُرُونَ نَّ

Terjemahnya :

“Nun. Demi pena dan apa yang mereka tuliskan,” (Kementerian Agama RI, 2019)

Surah al-Qalam ayat 1 kajian tafsir al-Mishbah ini menjelaskan bahwa al-Qalam berarti pena atau alat tulis apapun seperti bolpoin, pensil, spidol, dan mesin ketik hingga komputer tercanggih sekalipun. Pada kalimat *وما يسطرون* yang berarti “dan apa yang mereka tulis” dimaksudkan suatu tulisan yang dapat dibaca karena dengan membaca atau belajar yang dilakukan semata-mata untuk mencapai ridha Allah akan mendapatkan ilmu pengetahuan yang bermanfaat bagi kehidupan baik di dunia dan akhirat.

Akhir surah ayat 1 dalam tafsir al mishbah ini membahas satu ayat sebelum penutupannya. Ayat tersebut berbicara tentang dua kelompok yang bertolak

belakang, satu akan dibinasakan Allah dan yang lainnya diselamatkan tanpa menyebut sifat-sifat mereka. Pada awal surah ini, setelah Allah bersumpah dengan *nūn* dan qalam, Allah menjelaskan bahwa siapa yang meraih keberuntungan dan ganjaran yang tidak putus-putusnya, serta siapa pula yang akan menemukan sanksi Allah. (M.Quraish Shihab, 2005)

Allah berfirman: *Nūn*, demi qalam yakni demi pena yang biasa digunakan untuk menulis oleh malaikat atau oleh siapa pun dan juga demi apa yang mereka tulis. Bukanlah engkau wahai Muhammad – disebabkan nikmat Tuhan Pemelihara dan Pembimbing-mu semata – seorang gila sebagaimana dituduhkan oleh para pendurhaka. Dan sesungguhnya untukmu secara khusus atas jerih payah dan kesungguhanmu menyampaikan dan mengajarkan wahyu Ilahi – benar-benar telah tersedia pahala yang besar dan yang tidak putus-putusnya. Dan sesungguhnya engkau benar-benar berada di atas budi pekerti yang agung.

Nūn adalah salah satu huruf fenomis yang di gunakan oleh ayat- ayat al-Qur'an sebagai pembuka surah sebagaimana pembuka surah-surah lainnya. Penempatannya pada awal surah dipahami oleh sebagian ulama sebagai tantangan kepada orang-orang yang meragukan al-Qur'an sebagai firman Allah. Huruf-huruf tersebut bagaikan mengatakan: "Al-Qur'an terdiri dari kata-kata yang disusun dari huruf-huruf fenomis yang kamu kenal, misalnya *nūn* atau alif, *lām*, *mīm*. Cobalah buat dengan menggunakan huruf-huruf itu suatu susunan kalimat walau hanya sebanyak satu surah yang terdiri dari tiga ayat guna menandingi keindahan bahasa Al-Qur'an. Pasti kamu akan gagal. Untuk memahami lebih jelas lagi makna dan

tujuan huruf-huruf yang menjadi pembuka surah-surah rujuklah ke awal surah al-Baqarah dan al-Imran.

Kata (القلم) al-qalam / pena ada yang memahaminya dalam arti sempit yakni pena tertentu, ada juga yang memahaminya secara umum yakni alat tulis apapun termasuk komputer tercanggih sekalipun. Ada yang memahaminya dalam arti sempit dan ada juga yang memahami bahwa pena yang digunakan malaikat untuk menulis takdir baik dan buruk serta segala kejadian dan makhluk yang kesemuanya tercatat dalam Lauh Mahfuzh, atau pena yang digunakan malaikat untuk menulis amal-amal baik dan buruk setiap manusia, atau pena sahabat Nabi menulis ayat-ayat al- Qur'an. Hemat peneliti memahaminya secara umum lebih tepat, dan ini sejalan dengan perintah membaca yang merupakan wahyu pertama (merujuk QS. Al-Iqra' / al-Alaq).

Dari tafsir tersebut, terdapat klasifikasi tujuan pembelajaran yaitu pada ranah atau domain kognitif yang menekankan pada aspek pengetahuan. Dapat dilihat dari arti “dan apa yang mereka tulis” yang mengandung makna bahwa Allah memerintahkan untuk menulis dan membaca serta selalu belajar dengan menggunakan alat pembelajaran apapun untuk menghadapi perkembangan zaman yang sudah modern. Dengan memiliki banyak wawasan ilmu pengetahuan, diharapkan dapat mencapai tujuan pembelajaran pada ranah kognitif.

BAB III

METODOLOGI PENELITIAN

A. *Jenis dan Lokasi Penelitian*

Dalam melakukan penelitian ini, jenis penelitian yang digunakan adalah penelitian kualitatif dengan strategi penelitian *Design and Creation*. Metode penelitian kualitatif adalah metode penelitian yang berlandaskan pada filsafat *postpositivisme*, digunakan untuk meneliti pada kondisi obyek yang alamiah, (sebagai lawannya eksperimen) dimana peneliti adalah sebagai instrument kunci, pengambilan sampel sumber data dilakukan secara *purposive* dan *snowbaal*, teknik pengumpulan dengan triangulasi (gabungan), analisis data bersifat induktif/kualitatif, dan hasil penelitian kualitatif lebih menekankan makna dari pada generalisasi (Sugiyono, 2009).

Design and Creation merupakan penggabungan antara metodologi penelitian dan metodologi pengembangan aplikasi. Penelitian dengan cara *Design and Creation* sangat cocok diterapkan untuk mengelola penelitian ini sebab jenis penelitian ini memungkinkan suatu penelitian dapat sejalan dengan pengembangan yang hendak dilakukan terhadap suatu penelitian.

Adapun penelitian ini mengambil studi kasus di Jurusan Teknik Informatika Universitas Islam Negeri Alauddin Makassar. Objek yang berkaitan dalam penelitian ini adalah file naskah skripsi mahasiswa Universitas Islam Negeri Alauddin Makassar.

B. Pendekatan Penelitian

Penelitian ini menggunakan pendekatan penelitian saintifik yaitu pendekatan berdasarkan ilmu pengetahuan dan teknologi dengan membuat aplikasi yang dapat digunakan oleh mahasiswa Teknik Informatika Universitas Islam Negeri Alauddin Makassar dalam mendeteksi kesalahan penulisan naskah skripsi yang dibuat.

C. Sumber Data

Untuk mendapatkan data langsung dari penelitian ini, peneliti membagi 2 sumber data yaitu data primer dan data sekunder.

- 1. Data Primer**, Sumber data pada penelitian ini diperoleh melalui *field research* atau penelitian lapangan yaitu langsung dari Teknik Informatika Universitas Islam Negeri Alauddin Makassar.
- 2. Data Sekunder**, data juga diperoleh menggunakan *library research* yaitu cara mengumpulkan data dari beberapa buku, jurnal, skripsi, tesis maupun literatur lainnya yang dapat dijadikan acuan pembahasan dalam masalah ini dan sumber data *online* atau *internet* (Marwan, 2012)

D. Metode Pengumpulan Data

Metode pengumpulan data dalam penelitian ini terbagi atas :

1. Observasi

Pada bagian ini penulis telah melakukan observasi pada objek penelitian dengan tujuan untuk memperoleh berbagai data konkret secara langsung di lapangan atau tempat penelitian. Pengamatan yang dilakukan peneliti saat mengumpulkan data yaitu dengan melihat beberapa skripsi mahasiswa yang ada di *repository*.

2. Wawancara

Wawancara merupakan teknik pengumpulan data yang dilakukan melalui tatap muka dan tanya jawab langsung antara pengumpul data terhadap narasumber / sumber data untuk mendapatkan informasi berkaitan dengan penelitian yang akan dilakukan. Wawancara yang dilakukan peneliti yaitu dengan menyebarkan *google form* kepada responden. Disini responden yang dipilih sesuai dengan studi kasus yaitu mahasiswa Teknik Informatika UIN Alauddin Makassar.

3. Dokumentasi

Dokumentasi adalah teknik pengumpulan data dengan cara melihat dokumen-dokumen bisa berbentuk tulisan, gambar atau data-data yang bersangkutan. Dokumentasi yang didapatkan peneliti berupa hasil deteksi file naskah skripsi mahasiswa setelah menggunakan aplikasi tersebut.

4. Studi Pustaka

Studi pustaka adalah metode pengumpulan data yang bersumber dari buku referensi, jurnal, paper, skripsi, *website*, dan bacaan-bacaan yang ada kaitannya dengan judul penelitian yang dapat menunjang permasalahan yang didapatkan dalam penelitian. Studi Pustaka yang sering dilakukan peneliti adalah mengunjungi jurnal-jurnal yang sesuai dengan topik atau metode yang diambil oleh peneliti.

E. Instrumen Penelitian

Adapun instrumen penelitian yang digunakan dalam penelitian yaitu :

1. Perangkat Keras

Perangkat keras yang digunakan dalam mengembangkan dan mengumpulkan data pada aplikasi ini adalah Laptop Acer Aspire E5-471G (Intel(R) Core(TM) i5-4210U CPU @1.7GHz 2.40 GHz) dan Smartphone Realme 5i

2. Perangkat Lunak

Adapun perangkat lunak yang digunakan dalam pembuatan sistem ini adalah Sistem Operasi Windows 10 (64-bit), Android Studio v4.1.2, Visual Studio Code v1.63.2, Chrome v80.0.3987.122, XAMPP v8.0.10.

F. Teknik Pengolahan dan Analisis Data

Teknik pengolahan data dan analisisnya sangat penting untuk diperhatikan dalam penelitian ini. Adapun penjelasan dari pengolahan data dan analisis data sebagai berikut.

1. Pengolahan Data

Pengolahan data dapat diartikan sebagai proses mengartikan data-data yang sesuai dengan tujuan, rancangan, dan sifat penelitian.

Metode pengolahan data dalam penelitian ini yaitu :

a. Reduksi Data

Reduksi data adalah mengurangi atau memilah-milah data yang sesuai dengan topik dimana data tersebut dihasilkan dari kajian Pustaka

b. Koding Data

Koding data adalah penyesuaian data diperoleh dalam melakukan penelitian kepustakaan dengan pokok pada permasalahan dengan cara memberi kode-kode tertentu pada setiap data tersebut

c. Penyajian Data

Penyajian data dapat dijadikan sebagai kumpulan informasi yang tersusun sehingga memberikan kemungkinan adanya penarikan kesimpulan dan pengambilan tindakan. Penyajian yang sering digunakan adalah dalam bentuk naratif, bentuk matriks, grafik, dan bagan.

2. Analisis Data

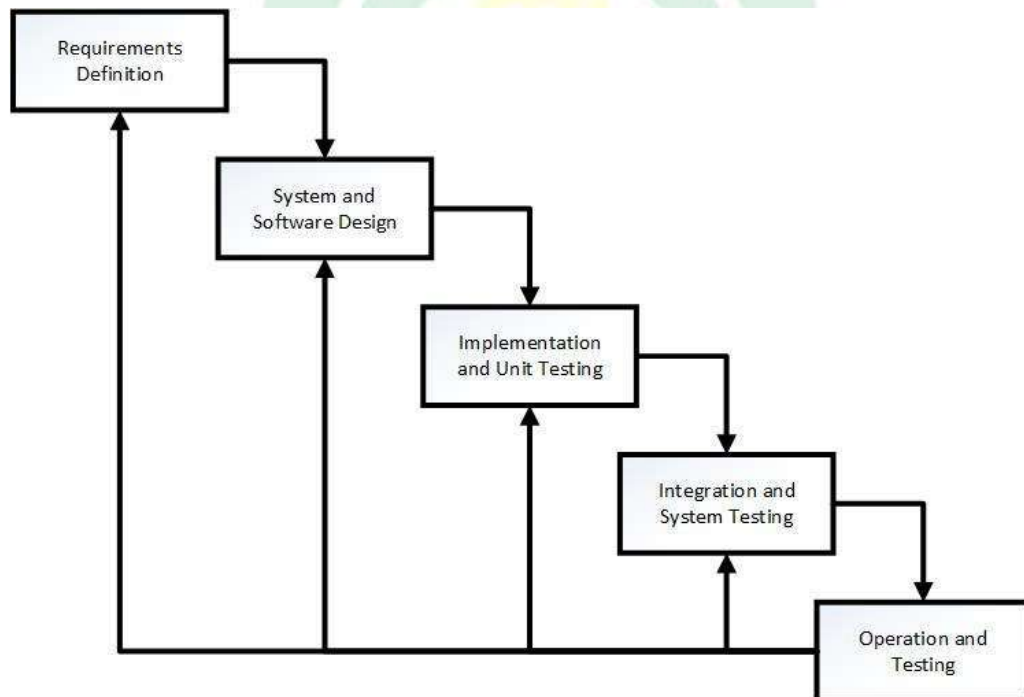
Teknik analisis data bertujuan menguraikan dan memecahkan masalah yang berdasarkan data yang diperoleh. Analisis yang digunakan adalah analisis data kualitatif. Analisis data kualitatif adalah upaya yang dilakukan dengan jalan mengumpulkan, memilah - milah, mengklasifikasikan, dan mencatat yang dihasilkan catatan lapangan serta memberikan kode agar sumber datanya tetap dapat ditelusuri (Hartono, 2006).

G. Metode Perancangan Sistem

Pada penelitian ini, metode perancangan aplikasi yang digunakan adalah *waterfall*. Metode *waterfall* merupakan salah satu metode dalam *System Development Live Cycle* (SDLC). Metode *Waterfall* adalah sebuah metode pengembangan sistem dimana antar satu fase ke fase yang lain dilakukan secara berurutan (Shalahuddin, 2018). Metode air terjun atau yang sering disebut *waterfall* sering dinamakan siklus hidup klasik, dimana hal ini menggambarkan

pendekatan yang sistematis dan juga berurutan pada pengembangan perangkat lunak (Trisianto, 2018). Dalam proses implementasi metode *waterfall* ini, sebuah langkah akan diselesaikan terlebih dahulu dimulai dari tahapan yang pertama sebelum melanjutkan ke tahapan berikutnya.

Adapun keuntungan menggunakan metode *waterfall* ini yaitu *requirement* harus didefinisikan lebih mendalam sebelum proses *coding* dilakukan. Selain itu proses implementasinya dilakukan secara bertahap dari tahap pertama hingga tahap terakhir secara berurutan.



Gambar III.1 Model *Waterfall*

Dalam model *waterfall* terdapat 5 (lima) tahapan, yaitu *requirement analysis and definition*, *system and software design*, *implementation and unit testing*, *integration and system testing*, dan *operation and maintenance*. Adapun penjelasan dari tahapan-tahapan metode *waterfall* yaitu :

1. *Requirement Analysis and Definition*

Tahapan penetapan fitur, kendala dan tujuan sistem melalui konsultasi dengan pengguna sistem. Semua hal tersebut akan ditetapkan secara rinci dan berfungsi sebagai spesifikasi sistem.

Pada tahap ini penulis mengumpulkan data berupa file naskah dokumen yang kemudian menganalisa data tersebut agar sesuai dengan yang dibutuhkan.

2. *System and Software Design*

Pada tahap ini akan dibentuk suatu arsitektur sistem berdasarkan persyaratan yang telah ditetapkan. Selain itu, dilakukan identifikasi dan penggambaran terhadap abstraksi dasar sistem perangkat lunak beserta hubungan-hubungannya.

Di tahap ini, penulis menentukan dan membuat desain sistem dan aliran proses dari sistem yang dirancang.

3. *Implementation and Unit Testing*

Dalam tahapan ini, hasil dari desain perangkat lunak akan direalisasikan sebagai satu set program atau *unit* program. Setiap *unit* akan diuji apakah sudah memenuhi spesifikasinya.

Untuk tahap ini, penulis mulai melakukan pengkodean menggunakan bahasa pemrograman yang telah ditentukan untuk menciptakan desain sistem dan aliran proses yang telah dirancang sebelumnya.

4. *Integration and System Testing*

Dalam tahap ini, setiap *unit* program akan diintegrasikan satu sama lain dan diuji sebagai satu sistem yang utuh untuk memastikan sistem sudah memenuhi persyaratan yang ada, setelah itu sistem akan dikirim ke pengguna sistem.

Penulis melakukan testing pada aplikasi yang telah dibuat untuk menguji apakah sistem telah berjalan sesuai dengan yang diinginkan.

5. *Operation and Maintenance*


Dalam tahap ini, sistem diinstal dan mulai digunakan . Selain itu juga memperbaiki *error* yang tidak ditemukan pada tahapan pembuatan. Dalam tahap ini juga dilakukan pengembangan sistem seperti penambahan fitur dan fungsi baru (Sommerville, 2011).

Pada tahap akhir ini, penulis melakukan perawatan mulai dari *software* dan *hardware* agar performa dari sistem yang telah dibuat tetap stabil.

H. *Teknik Pengujian Sistem*

Pengujian sistem merupakan proses menampilkan sistem dengan maksud untuk menemukan kesalahan pada sistem, sebelum sistem tersebut diberikan kepada *user*. Selain itu pengujian ini sangatlah diperlukan untuk mengetahui tingkat keakuratan sistem yang dirancang. Pengujian dikatakan baik dan berhasil jika memiliki peluang untuk memunculkan dan mendapatkan kesalahan yang belum diketahui. Bukan untuk memastikan tidak ada kesalahan tetapi untuk mencari sebanyak mungkin kesalahan yang ada dalam sistem (Azmi, 2011).

Adapun pengujian sistem yang digunakan pada penelitian ini adalah *BlackBox testing*. *BlackBox testing* yaitu menguji perangkat lunak dari segi spesifikasi fungsional tanpa menguji desain dan kode program. Pengujian dimaksudkan untuk mengetahui apakah fungsi-fungsi, masukan, dan keluaran dari perangkat lunak sesuai dengan spesifikasi yang dibutuhkan (Cholifah, 2018).



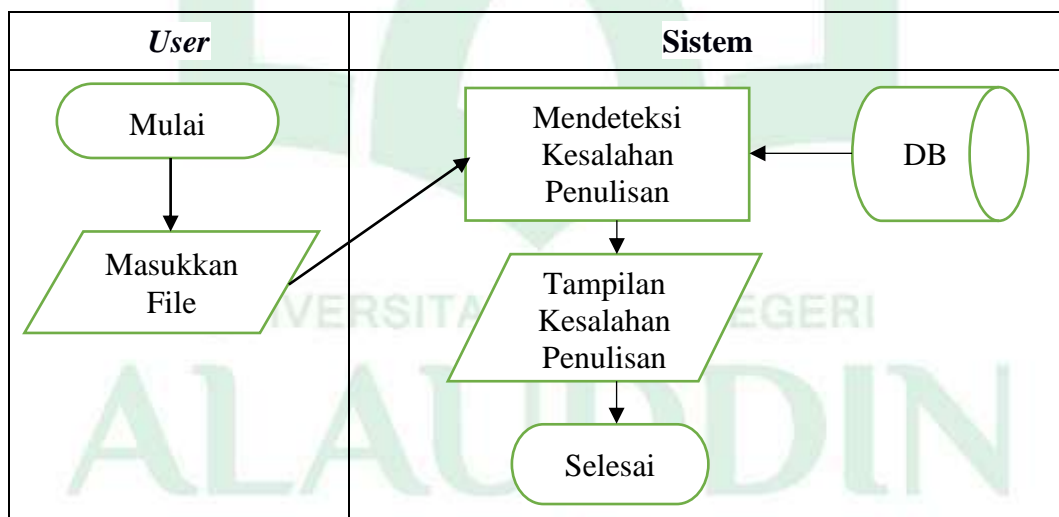
BAB IV

ANALISIS DAN PERANCANGAN SISTEM

Analisis sistem merupakan proses penguraian sistem yang utuh menjadi beberapa bagian-bagian tertentu. Hal ini bertujuan untuk mengidentifikasi dan mengevaluasi permasalahan, kesempatan serta hambatan yang terjadi di dalam sistem (Fitri, Rukun & Dwiyani, 2018).

A. Analisis Sistem

Analisis sistem merupakan penguraian dari suatu sistem yang utuh ke dalam bagian-bagian komponennya untuk mengidentifikasi dan mengevaluasi permasalahan. Bagian analisis terdiri dari analisis masalah dan analisis kebutuhan.. Adapun sistem yang dibuat akan digambarkan pada *flowmap* berikut :



Gambar IV.1 *Flowmap* Sistem yang Dibuat

Pada Gambar IV.1 sistem yang dibuat mahasiswa dapat melakukan pendeteksian kesalahan penulisan khususnya pada kesalahan kata di dalam skripsinya. Dengan melalui aplikasi ini, mahasiswa harus menyiapkan *file* yang

akan dideteksi. Kemudian membuka aplikasi tersebut, lalu menekan *upload file*. Ada *text box* dengan limit 1000 kata untuk simulasi/mengcopy paragraf atau kalimat di dalam aplikasi tersebut, guna mengetahui langsung kata yang salah. Setelah mengupload *file*, mahasiswa memilih *file* yang akan di deteksi. Kemudian menunggu hasil kesalahan kata (jika ada yang salah akan menampilkan *sign/mark* berwarna merah).

1. Analisis Masalah

Penulisan skripsi tingkat akhir mahasiswa merupakan kewajiban yang harus dipenuhi untuk mendapatkan gelar sarjana. Dalam penulisan skripsi mahasiswa, masih banyak terdapat kesalahan-kesalahan penulisan terutama pada kesalahan kata. Kesalahan-kesalahan yang umumnya terjadi antara lain: penggantian satu karakter, penyisipan satu karakter, penghilangan satu karakter, maupun penukaran dua karakter berdekatan. Beberapa faktor yang menyebabkan terjadinya kesalahan pengetikan adalah letak huruf pada keyboard yang berdekatan, kesalahan karena slip pada tangan atau jari, kesalahan yang disebabkan oleh ketidaksengajaan.

2. Analisis Kebutuhan

a. Kebutuhan Antarmuka (*Interface*)

- 1) Sistem yang dibangun akan mempunyai *interface* yang familiar dan mudah digunakan oleh *user*.
- 2) Sistem akan menampilkan menu utama terdapat *text box* dan menu *upload file*.
- 3) Aplikasi akan menampilkan hasil deteksi kesalahan kata.

- b. Kebutuhan Data
 - 1) File Dokumen Naskah Skripsi
- c. Kebutuhan Fungsional
 - 1) *Text Box* : Simulasi untuk mendeteksi kesalahan kata.
 - 2) *Upload File* : *Mengupload file* yang akan dideteksi.

B. Tahapan Metode Perancangan Sistem

Pada penelitian ini, metode perancangan sistem yang digunakan adalah metode *waterfall*. Beberapa tahap metode *waterfall* yang dilakukan oleh penulis adalah :

1. Analisis dan Kebutuhan Sistem

Pada tahap ini penulis mengumpulkan data berupa identitas dari pengguna melalui kuesioner dan juga *file* naskah dokumen yang kemudian dianalisa data tersebut agar sesuai dengan yang dibutuhkan.

2. Desain Perancangan Sistem

Setelah dianalisa dan dideksripsikan *requirements* yang dibutuhkan, penulis merancang sistem dan mendesain aplikasi dengan beberapa alur diagram yaitu *use case diagram*, *class diagram*, struktur navigasi dan membuat *mock up* agar visualiasi desain lebih mudah dibuat.

3. Implementasi

Setelah desain rancangan sistem telah dibuat, selanjutnya hasil rancangan sistem tersebut diimplementasikan ke dalam bahasa pemrograman. Dalam pembuatan program, penulis menggunakan *Android Studio* untuk menulis kode program yang dibuat.

4. Pengujian Sistem

Pada tahap ini, penulis mengecek dan melakukan pengujian sistem pada program yang telah dibuat agar sistem valid dan dapat digunakan. Hal ini untuk menghindari kegagalan sistem akibat error pada program yang telah dibuat.

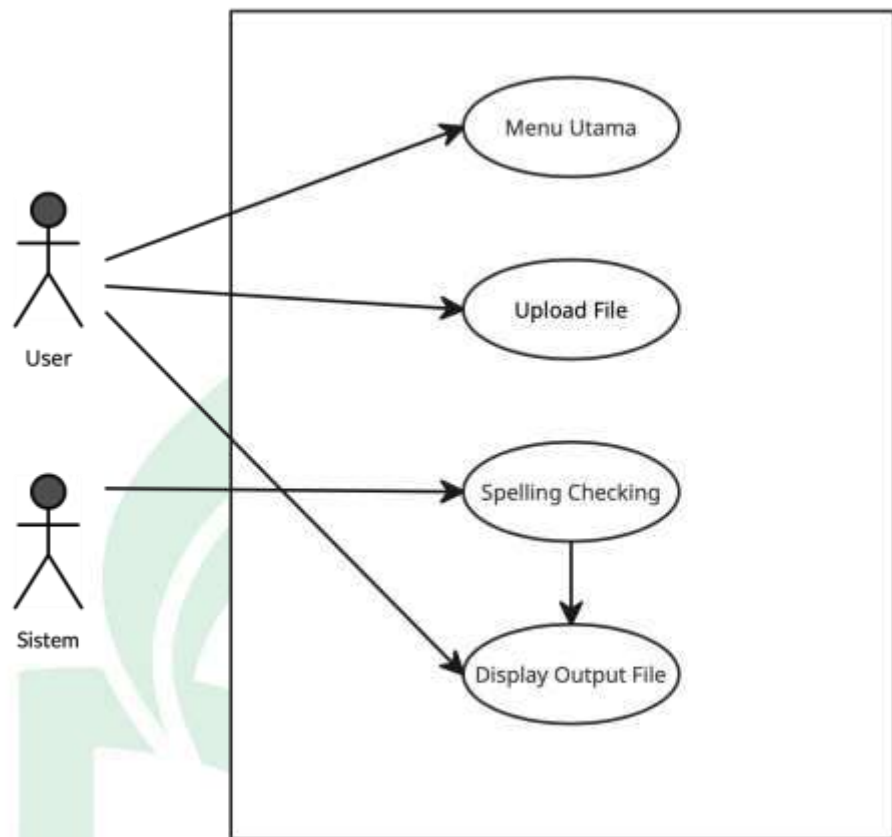
5. Pemeliharaan

Pada tahap yang terakhir, penulis mengaplikasikan sistem yang sudah terintegrasi dan melakukan perawatan atau perbaikan jika ada bug pada program, ataupun jika nantinya ada penambahan fungsionalitas atau kebutuhan baru pada program.

C. *Desain Perancangan Sistem*

1. *Use Case Diagram*

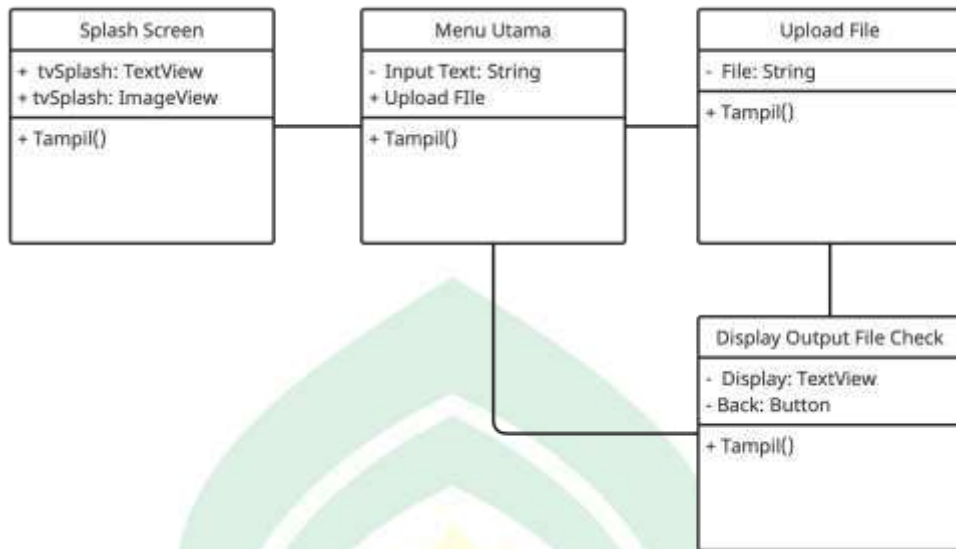
Use case diagram merupakan gambaran skenario dari interaksi antara pengguna dan *system*. *Use case diagram* menggambarkan hubungan antara aktor dan kegiatan yang dapat dilakukan terhadap sistem yang digunakan untuk mengetahui fungsi apa saja yang ada pada sebuah sistem dan siapa saja yang berhak menggunakan sistem tersebut.



Gambar IV.2 Use Case Diagram

2. Class Diagram

Class Diagram merupakan diagram yang menggambarkan struktur sistem dari segi pendefinisian kelas-kelas yang akan dibuat untuk membangun sistem.

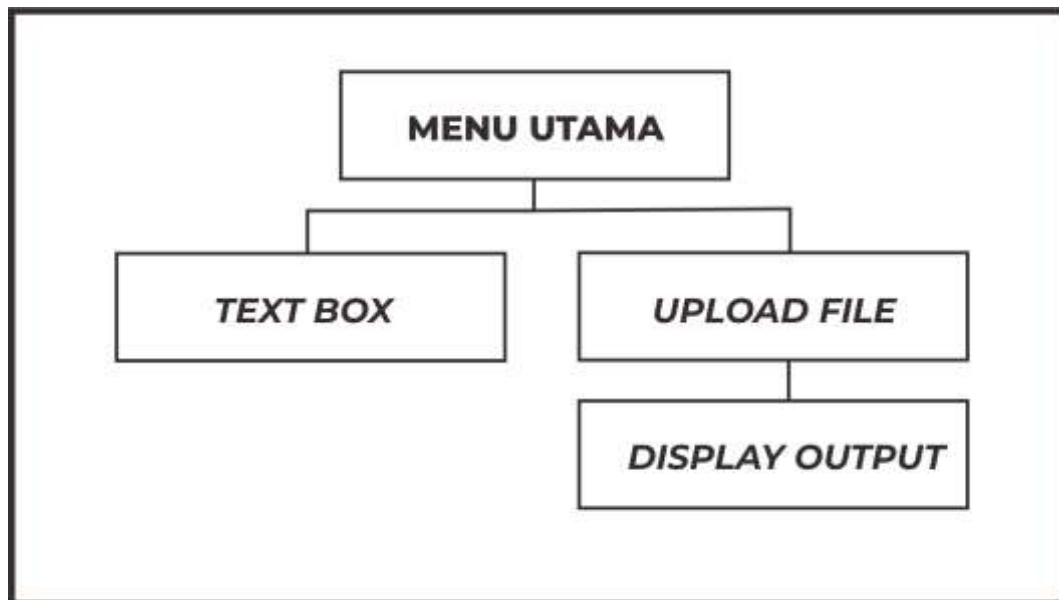


Gambar IV.3 *Class Diagram*

Pada gambar di atas adalah *class diagram* yang digunakan pada sistem yang akan dibuat.

3. Struktur Navigasi

Struktur navigasi merupakan alur dari suatu program dan hal yang sebaiknya dilakukan sebelum membuat suatu aplikasi.



Gambar IV.4 Struktur Navigasi


Pada gambar di atas, menjelaskan bahwa pada menu utama terdapat menu layanan pengaduan, profil, regulasi, prosedur, informasi publik dan standar layanan. Pada halaman standar layanan ini *user* mengisi form data laporan/pengaduan.

D. Desain Perancangan Aplikasi

1. Perancangan Antarmuka (*Interface*)

Perancangan antarmuka (*interface*) merupakan bagian yang penting dalam perancangan aplikasi, karena berhubungan dengan tampilan dan interaksi pengguna dengan aplikasi. Adapun perancangan antarmuka pada aplikasi ini adalah sebagai berikut :

a. *Splash Screen*



Gambar IV.5 *Splash Screen*

Pada gambar di atas, *splash screen* menampilkan tampilan logo/nama dari aplikasi ini sebelum masuk kedalam menu utama aplikasi.

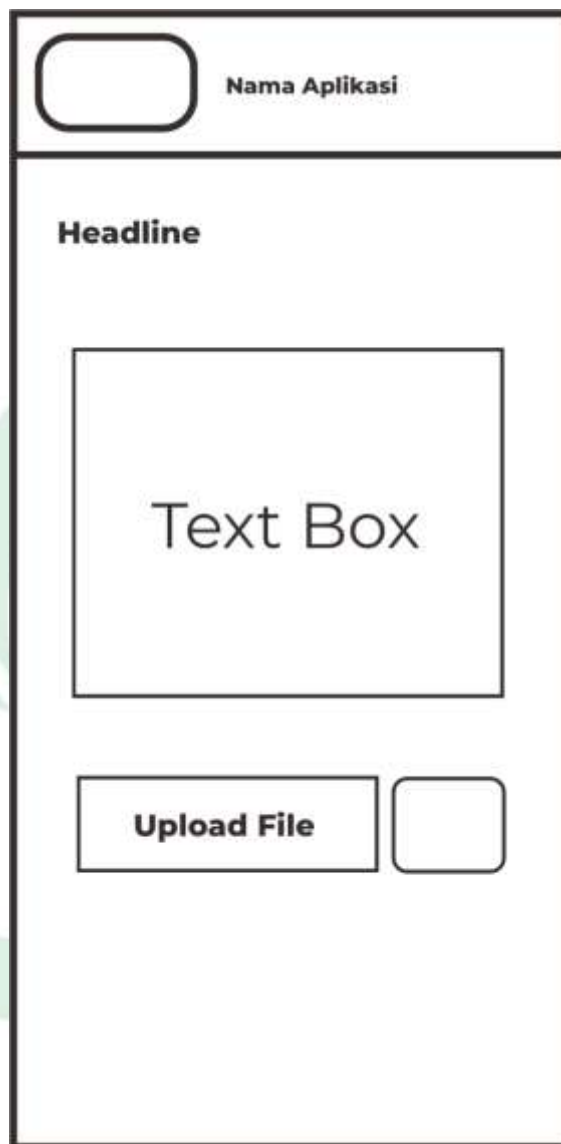
b. *Antarmuka Home Page*



Gambar IV.6 *Home Page*

Pada gambar di atas, *home page* menampilkan beranda dari aplikasi ini. Ada *button* untuk masuk ke menu utama.

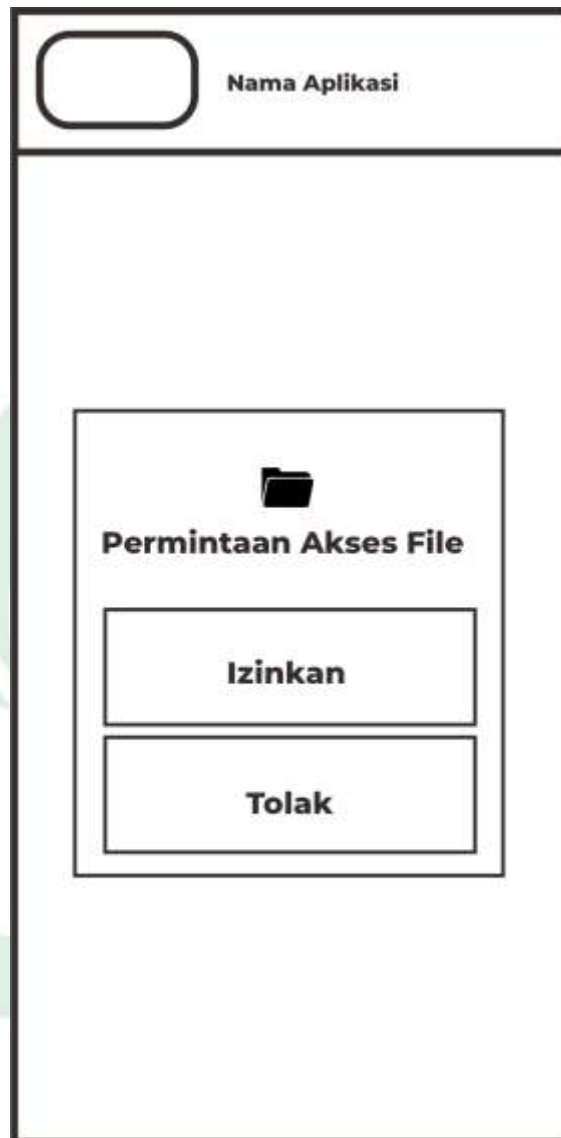
c. **Antarmuka Menu Utama**



Gambar IV.7 Antarmuka Menu Utama

Pada gambar di atas, antarmuka menu utama menampilkan menu *upload file* dan ada juga text box untuk mencoba langsung mendeteksi kesalahan kata.

d. Antarmuka Menu *Upload File*



Gambar IV.8 Antarmuka *Upload File*

Pada gambar di atas, antarmuka *upload file* menampilkan otorisasi/hak akses untuk mengupload *file*. Jika ingin melanjutkan tekan izinkan, kalau ingin batal tekan tolak.

e. **Antarmuka Menu Lokasi Penyimpanan *File***



Gambar IV.9 Antarmuka Menu Lokasi Penyimpanan *File*

Pada gambar di atas, antarmuka lokasi penyimpanan *file* menampilkan *folder/file* dari penyimpanan hp, kemudian mencari dan memilih *file* yang akan di *upload*.


f. **Antarmuka Menu Deteksi *File***



Gambar IV.10 Antarmuka Menu Deteksi *File*

Pada gambar di atas, antarmuka menu deteksi *file* menampilkan *file* yang sudah terupload, kemudian selanjutnya tekan deteksi dokumen untuk mendeteksi adanya kesalahan pada sebuah dokumen khususnya *file* skripsi.

g. Antarmuka *Display Output File*



Gambar IV.11 Antarmuka *Display Output File*

Pada gambar di atas, antarmuka *display output file* menampilkan hasil deteksi kesalahan kata (*typo*). Ketika ada kata yang salah, akan ada *mark* berwarna merah sehingga dapat lebih mudah diketahui kata yang salah.


BAB V

IMPLEMENTASI DAN PENGUJIAN SISTEM

A. *Implementasi Sistem*

Adapun *interface* pada aplikasi ini adalah sebagai berikut :

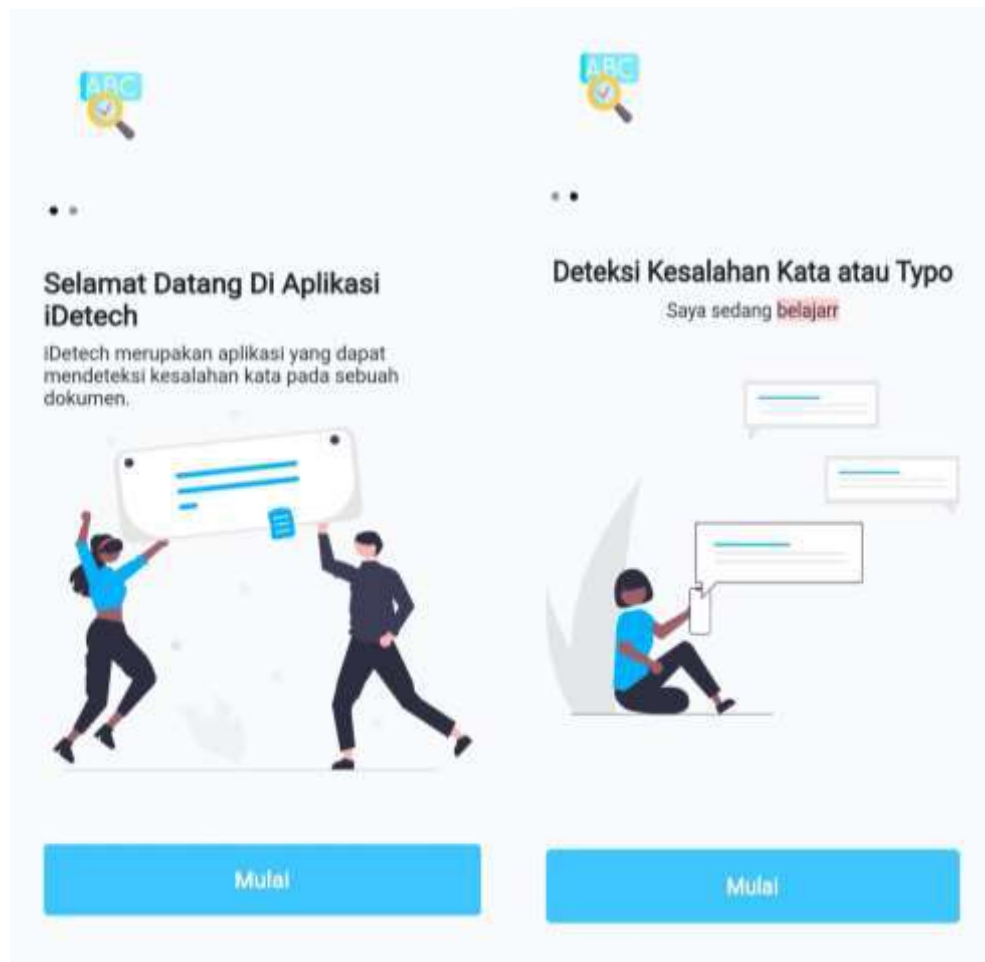
1. *Splash Screen*



Gambar V.1 *Splash Screen*

Pada gambar di atas, *splash screen* menampilkan tampilan logo/nama dari aplikasi ini sebelum masuk kedalam menu utama aplikasi.

2. Antarmuka *Home Page*

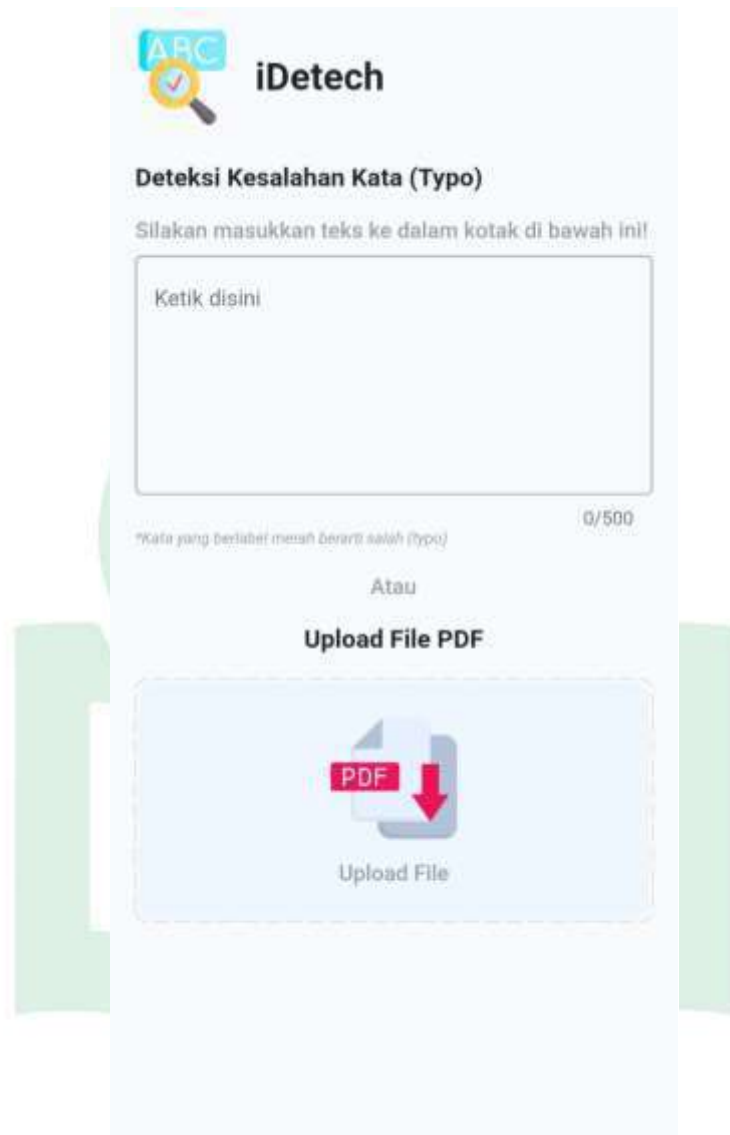


Gambar V.2 Antarmuka *Home Page*

Pada gambar di atas, antarmuka *home page* menampilkan beranda tentang aplikasi ini sebelum masuk ke menu utama.

UNIVERSITAS ISLAM NEGERI
ALAUDDIN
MAKASSAR

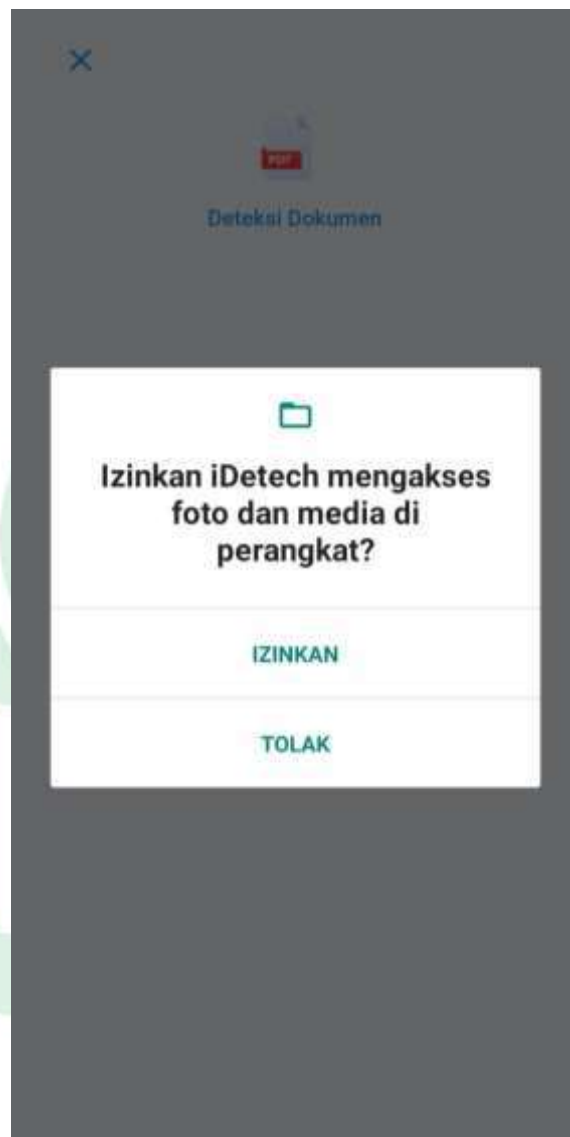
3. Antarmuka Menu Utama



Gambar V.3 Antarmuka Menu Utama

Pada gambar di atas, antarmuka menu utama menampilkan menu *upload file* dan ada juga text box untuk mencoba langsung mendeteksi kesalahan kata.

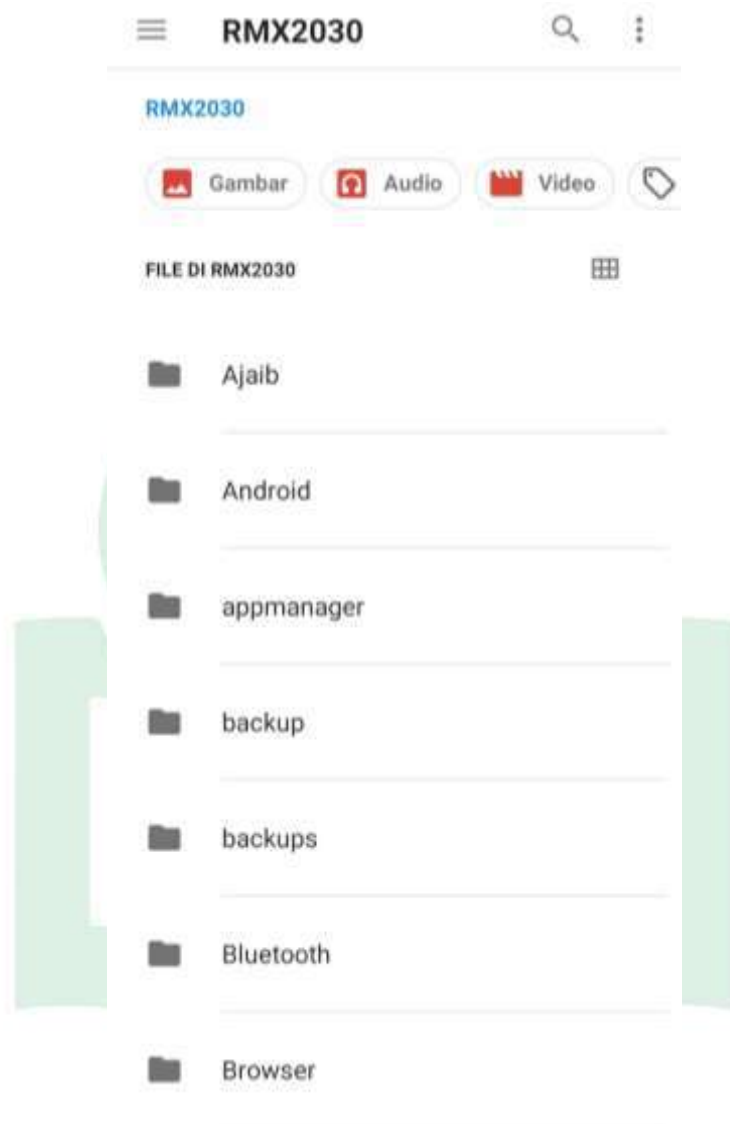
4. Antarmuka Menu *Upload File*



Gambar V.4 Antarmuka *Upload File*

Pada gambar di atas, antarmuka *upload file* menampilkan otorisasi/hak akses untuk mengupload *file*. Jika ingin melanjutkan tekan izinkan, kalau ingin batal tekan tolak.

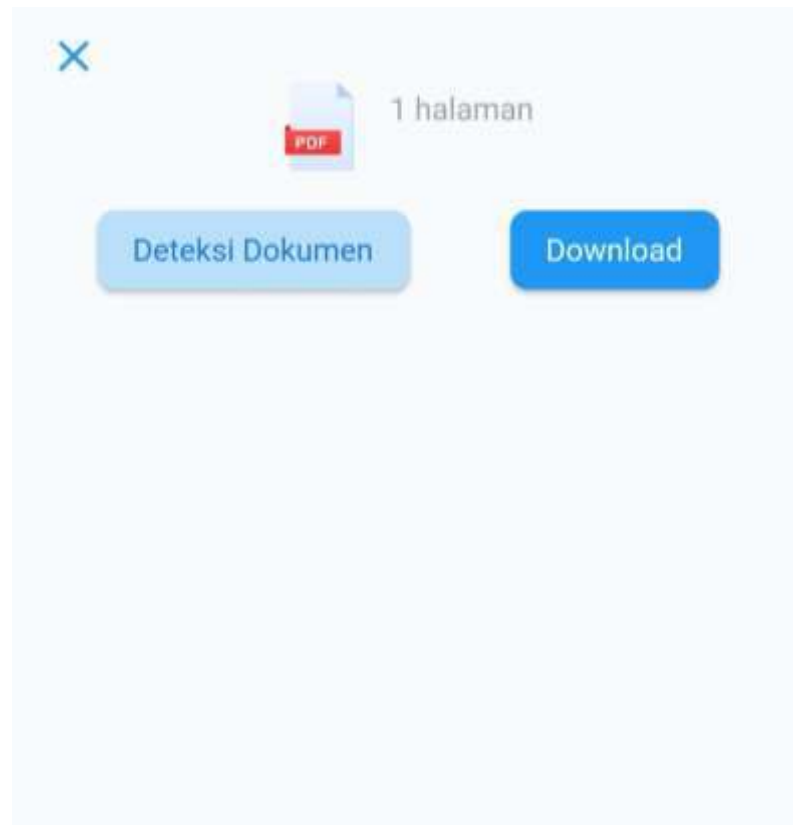
5. Antarmuka Menu Lokasi Penyimpanan *File*



Gambar V.5 Antarmuka Menu Lokasi Penyimpanan *File*

Pada gambar di atas, antarmuka lokasi penyimpanan *file* menampilkan *folder/file* dari penyimpanan hp, kemudian mencari dan memilih *file* yang akan di *upload*.

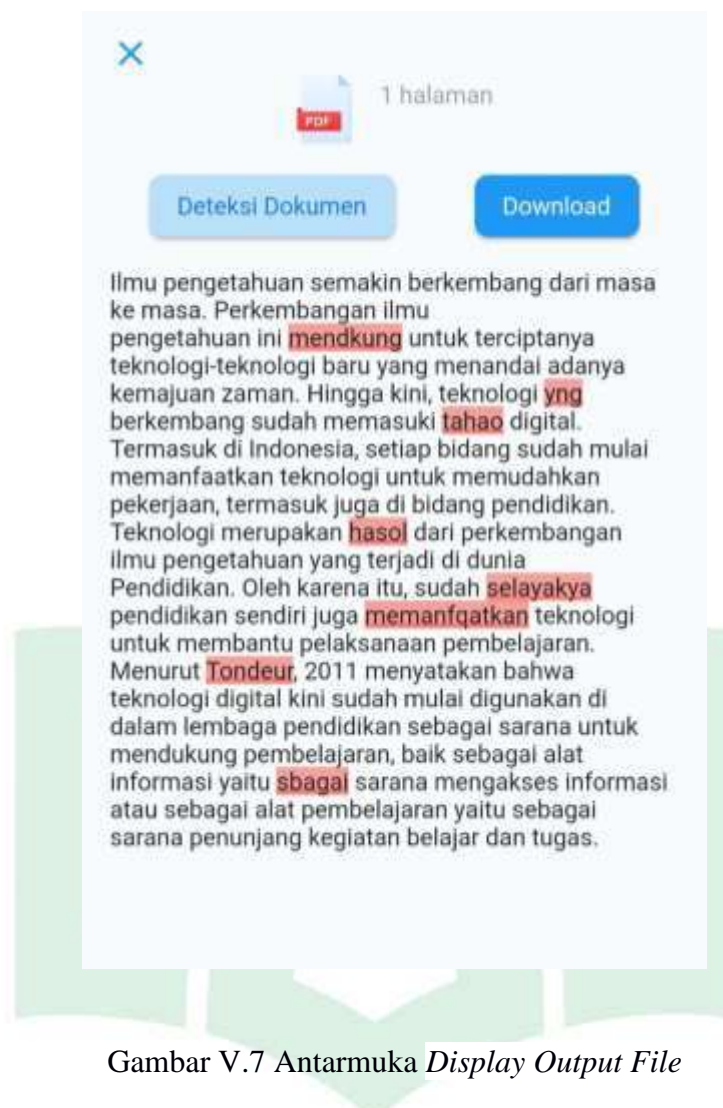
6. Antarmuka Menu Deteksi *File*



Gambar V.6 Antarmuka Menu Deteksi *File*

Pada gambar di atas, antarmuka menu deteksi *file* menampilkan *file* yang sudah terupload, kemudian selanjutnya tekan deteksi dokumen untuk mendeteksi adanya kesalahan pada sebuah dokumen khususnya *file* skripsi.

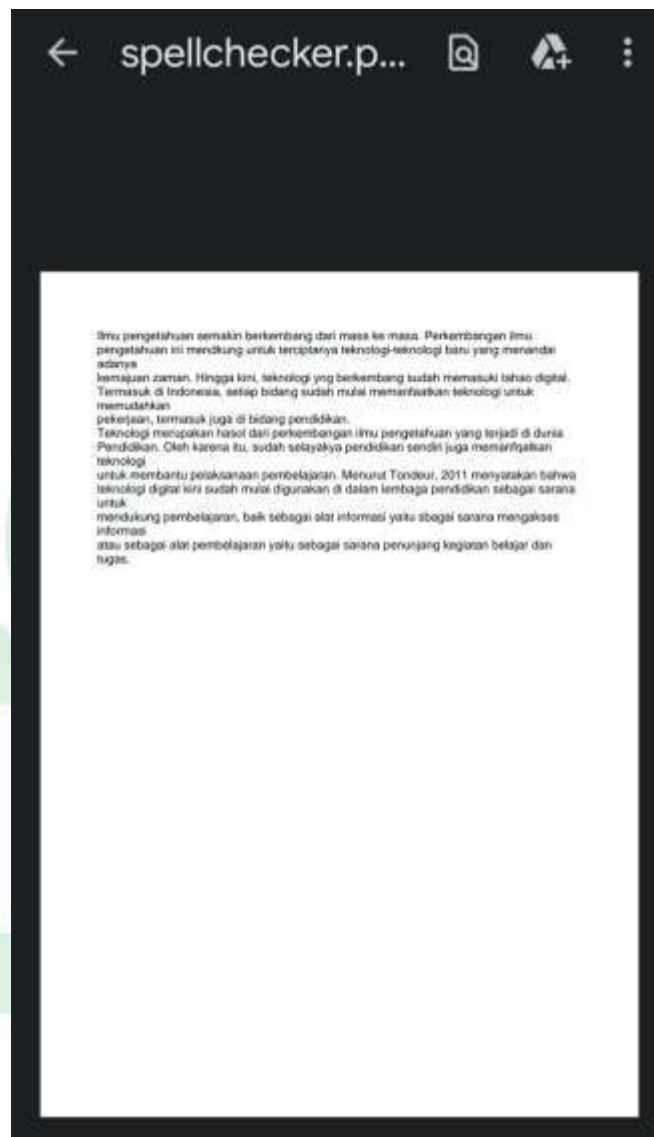
7. Antarmuka *Display Output File*



Gambar V.7 Antarmuka *Display Output File*

Pada gambar di atas, antarmuka *display output file* menampilkan hasil deteksi kesalahan kata (*typo*). Ketika ada kata yang salah, akan ada *mark* berwarna **merah** sehingga dapat lebih mudah diketahui kata yang salah. Di fitur ini, teks yang tampil diubah menjadi *text controller* agar teks tersebut bisa diedit. Jika teks yang salah atau *bookmark* merah diedit menjadi kata yang benar maka teks yang *bookmark* merah tersebut akan hilang. Setelah itu akan ada *button* untuk mendownload *file* tersebut.

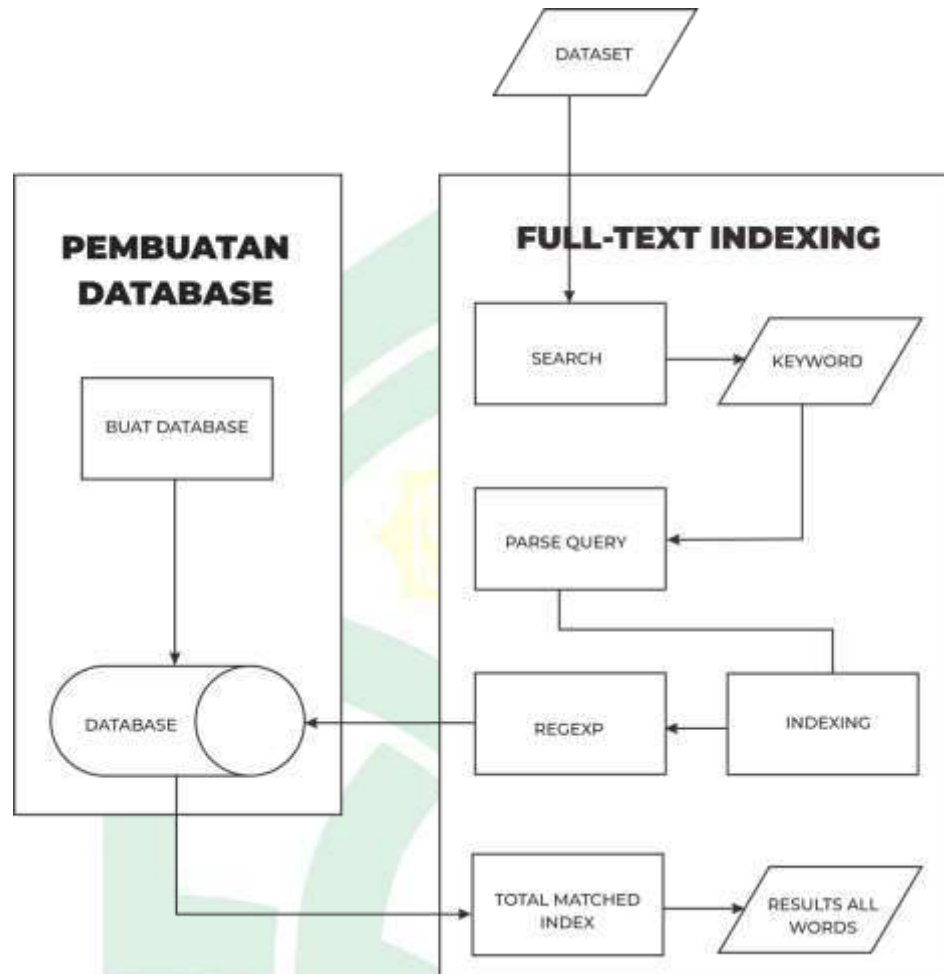
8. Antarmuka *Download File*



Gambar V.8 Antarmuka *Download File*

Pada gambar di atas, antarmuka *download file* menampilkan hasil download dari aplikasi tersebut. *File* yang terdownload berekstensi .pdf.

B. Implementasi Full-text Indexing



Gambar V.9 Flowchart processing Metode Full-text Indexing

Adapun Langkah-langkah pengimplementasian *full-text indexing* :

1. Peneliti menyediakan 1 *file* berekstensi pdf sebagai dataset kemudian *file* tersebut dimasukkan ke dalam sistem.
2. Selanjutnya tahap *Full-text Indexing* :
 - a. Dataset yang berekstensi pdf diubah menjadi *text controller* untuk membaca kata dalam bentuk *string*.

```

class PdfReadPageState extends State<PdfReadPage> {
  final List<String> listErrorTexts = [];
  final List<String> listTexts = [];
  CustomTextEditingController _controllerPdf = CustomTextEditingController();
}

```

- b. Kemudian sistem akan mencari semua kata *string* yang telah dikonversi menjadi *text controller*.
- c. Setelah itu akan dilakukan pencocokan kata menggunakan metode *RegExp* (*Reguler Expression*) ke database local yang telah dibuat.

```

final wordToCheck = word.replaceAll(RegExp(r"^\s[w]"), '');
final wordToCheckInLowercase = wordToCheck.toLowerCase();
if (!listTexts.contains(wordToCheckInLowercase)) {
  listTexts.add(wordToCheckInLowercase);
  if (!listIndonesianWord.contains(wordToCheckInLowercase)) {
    listErrorTexts.add(wordToCheck);
  }
}
}

```

- d. Kemudian kata yang tidak terdapat database, berarti kata yang salah dan akan bertanda merah.

```

try {
  text.splitMapJoin(
    RegExp(r'\b(' + listErrorTexts.join('|').toString() + ')+\b'),
    onMatch: (m) {
      children.add(TextSpan(
        text: m[0],
        style: style!.copyWith(
          backgroundColor: Colors.red.withOpacity(0.5),
          decoration: TextDecoration.underline,
          decorationStyle: TextDecorationStyle.wavy,
          decorationColor: Colors.red,
        ));
      return "";
    }, onNonMatch: (n) {
      children.add(TextSpan(text: n, style: style));
      return n;
    });
} on Exception catch (_) {
  return TextSpan(text: text, style: style);
}
return TextSpan(children: children, style: style);
}

```

C. Pengujian Sistem

Pengujian sistem merupakan proses pengeksekusian sistem perangkat lunak untuk menentukan apakah sistem tersebut cocok dengan spesifikasi sistem dan berjalan di lingkungan yang di inginkan. Pengujian sistem sering diasosiasikan dengan pencarian *bug*, ketidaksempurnaan program, kesalahan pada program yang menyebabkan kegagalan pada eksekusi sistem perangkat lunak.

Pengujian dilakukan dengan menguji setiap proses dan kemungkinan kesalahan yang terjadi untuk setiap proses. Adapun pengujian sistem yang digunakan adalah *black box*. Pengujian *black box* yaitu menguji perangkat lunak dari segi spesifikasi fungsional tanpa menguji desain dan kode program. Pengujian dimaksudkan untuk mengetahui apakah fungsi-fungsi masukan dan keluaran dari perangkat lunak sesuai dengan spesifikasi yang dibutuhkan.

1. Prosedur Pengujian

Persiapan yang dibutuhkan dalam melakukan pengujian adalah sebagai berikut:

1. Menyiapkan sebuah laptop dan *web browser* (*Firefox, Chrome, dll*).
2. Membuka aplikasi yang akan diuji.
3. Melakukan proses pengujian.
4. Mencatat hasil pengujian.

2. Hasil Pengujian Sistem

a. *Black box Testing*

1) Pengujian Menu Utama

Tabel pengujian menu utama digunakan untuk mengetahui apakah menu utama yang terdapat pada aplikasi dapat berfungsi dengan baik seperti pengujian *text box* dan juga *upload file*. Adapun pengujian menu utama seperti pada tabel dibawah ini

Tabel V.1 Pengujian Menu Utama

Kasus dan Hasil Uji (Data Benar)		
Masukan	yang Diharapkan	Kesimpulan
Menetik di <i>text box</i>	Menampilkan teks dan hasil pendeteksi kesalahan	[√]Diterima []Ditolak
Menekan menu <i>upload file</i>	Menampilkan Penyimpanan Berkas	[√]Diterima []Ditolak

2) Pengujian Menu *Upload File*

Tabel pengujian menu *upload file* digunakan untuk mengetahui apakah menu tersebut dapat berfungsi dengan baik. Adapun pengujian menu *upload file* seperti pada tabel dibawah ini

Tabel V.2 Pengujian Menu *Upload File*

Kasus dan Hasil Uji (Data Benar)		
Masukan	yang Diharapkan	Kesimpulan
Menekan button <i>upload file</i>	Menampilkan <i>view akses file</i>	[√]Diterima []Ditolak

Menekan akses <i>file</i>	Menampilkan Lokasi Penyimpanan Berkas	[√]Diterima []Ditolak
Memilih <i>file</i>	Menampilkan berkas yang akan dideteksi	[√]Diterima []Ditolak

3) Pengujian Menu Deteksi *File*

Tabel pengujian menu deteksi *file* digunakan untuk mengetahui apakah menu tersebut dapat berfungsi dengan baik. Adapun pengujian menu deteksi *file* seperti pada tabel dibawah ini

Tabel V.3 Pengujian Menu Deteksi *File*

Kasus dan Hasil Uji (Data Benar)		
Masukan	yang Diharapkan	Kesimpulan
Menekan button deteksi dokumen	Menampilkan <i>display output file</i> yang sudah dideteksi	[√]Diterima []Ditolak

D. Pengujian Kuesioner

Pengujian kuesioner merupakan pengujian yang dilakukan secara objektif dimana dilakukan pengujian langsung ke lapangan yaitu mahasiswa aktif UIN Alauddin Makassar yang sedang dalam proses penyelesaian skripsi. Pengujian ini dilakukan dengan membuat kuesioner untuk mengetahui pendapat responden terhadap Aplikasi Deteksi Kesalahan Penulisan Naskah Dokumen Skripsi Menggunakan Metode *Full-Text Indexing* Berbasis Android ini, dan selanjutnya dibagikan kepada sebagian *user* untuk diisi yang nantinya akan dijadikan sebagai *sample* dan akan dilakukan perhitungan untuk diambil kesimpulannya terhadap hasil dari pembuatan aplikasi ini.

Tabel V.4 Pertanyaan Kuesioner

No	Pertanyaan yang Diajukan
1	Apakah aplikasi ini mudah digunakan ?
2	Apakah aplikasi ini cepat dalam proses mendeteksi kesalahan kata?
3	Apakah aplikasi ini telah sesuai dengan kebutuhan pengguna?
4	Apakah pengguna merasa terbantu dengan adanya aplikasi ini dan akan merekemondasikan aplikasi ini?
5	Apakah dengan adanya aplikasi ini, pengguna mudah dalam mengetahui hasil kesalahan penulisan kata?
6	Secara keseluruhan, apakah sistem ini layak digunakan?

Adapun rumus yang digunakan untuk mencari nilai persentase adalah :

$$Y = (P/Q) \times 100\% \quad (\text{Ali, 1993})$$

Dimana :

P = Banyaknya jawaban responden tiap soal.

Q = Jumlah responden

Y = Nilai persentase

Skala Penilaian:

5 = **Sangat Setuju**, jika jawaban sangat sesuai dengan pertanyaan.

4 = **Setuju**, jika jawaban sesuai dengan pertanyaan.

3 = **Ragu-ragu**, jika jawaban kurang sesuai dengan pertanyaan.

2 = **Tidak Setuju**, jika jawaban belum sesuai dengan pertanyaan.

1 = **Sangat Tidak Setuju**, jika jawaban sangat belum sesuai dengan pertanyaan.

Tabel V.5 Skala Jawaban

Skala	Indikator
80 – 100 %	Sangat Baik
70 – 79 %	Baik
60 – 69 %	Sedang
50 – 59 %	Kurang
0 – 49 %	Sangat Kurang

Dari pengujian kuesioner yang telah dilakukan yaitu dengan pengujian perhitungan pilihan kategori jawaban dari kuesioner yang telah dibagikan melalui *google form*, yang terdiri dari 50 responden diantaranya perempuan sebanyak 31 dan laki-laki 19 orang. Dari 50 responden tersebut, terdapat angkatan dan jurusan yang berbeda-beda, terdiri dari angkatan 1 orang angkatan 2016, 2 orang angkatan 2017, 13 orang angkatan 2018 dan 34 orang angkatan 2019. Kemudian terdiri dari jurusan Ilmu Falak sebanyak 18 orang, Ekonomi Islam 1 orang, Hukum Keluarga Islam 5 orang, Hukum Tata Negara 9 orang, Pendidikan Fisika 2 orang, Kesehatan Masyarakat 1 orang, Teknik Informatika 10 orang, Farmasi 1 orang, Hukum Ekonomi Syariah 1 orang, Kesejahteraan Sosial 1 orang dan Manajemen Dakwah 1 orang. Hasil pengujian kuesioner sebagai berikut:

1. Apakah aplikasi ini **mudah digunakan**?

Tabel V.6 Pertanyaan Kuesioner 1

Kategori Jawaban	1	2	3	4	5
Jumlah Responden	50	50	50	50	50
Frekuensi Jawaban	0	1	2	37	10
Jumlah Persentase	0%	2%	4%	74%	20%

Dari kesimpulan pertanyaan di atas, sebanyak 74% responden menjawab bahwa aplikasi ini **mudah** digunakan

2. Apakah aplikasi ini **cepat** dalam proses mendeteksi kesalahan kata?

Tabel V.7 Pertanyaan Kuesioner 2

Kategori Jawaban	1	2	3	4	5
Jumlah Responden	50	50	50	50	50
Frekuensi Jawaban	1	0	4	24	21
Jumlah Persentase	2%	0%	8%	48%	42%

Dari kesimpulan pertanyaan di atas, sebanyak 48% responden menjawab bahwa aplikasi ini **cepat** dalam proses mendeteksi kesalahan kata.

3. Apakah aplikasi ini telah **sesuai** dengan kebutuhan pengguna?

Tabel V.8 Pertanyaan Kuesioner 3

Kategori Jawaban	1	2	3	4	5
Jumlah Responden	50	50	50	50	50

Frekuensi Jawaban	0	3	5	31	11
Jumlah Persentase	0%	6%	10%	62%	22%

Dari kesimpulan pertanyaan di atas, sebanyak 62% responden menjawab bahwa aplikasi ini telah sesuai dengan kebutuhan pengguna.

4. Apakah pengguna merasa terbantu dengan adanya aplikasi ini dan akan **merekemondasikan** aplikasi ini?

Tabel V.9 Pertanyaan Kuesioner 4

Kategori Jawaban	1	2	3	4	5
Jumlah Responden	50	50	50	50	50
Frekuensi Jawaban	1	0	4	24	21
Jumlah Persentase	2%	0%	8%	48%	42%

Dari kesimpulan pertanyaan di atas, sebanyak 48% responden menjawab bahwa aplikasi ini **rekomendasi**.

5. Apakah dengan adanya aplikasi ini, pengguna **mudah** dalam mengetahui hasil kesalahan penulisan kata?

Tabel V.10 Pertanyaan Kuesioner 5

Kategori Jawaban	1	2	3	4	5
Jumlah Responden	50	50	50	50	50
Frekuensi Jawaban	0	1	4	26	19
Jumlah Persentase	0%	2%	8%	52%	38%

Dari kesimpulan pertanyaan di atas, sebanyak 52% responden menjawab bahwa aplikasi ini **mudah** dalam mengetahui hasil kesalahan penulisan kata.

6. Secara keseluruhan, apakah sistem ini **layak** digunakan?

Tabel V.11 Pertanyaan Kuesioner 6

Kategori Jawaban	1	2	3	4	5
Jumlah Responden	50	50	50	50	50
Frekuensi Jawaban	1	0	4	27	18
Jumlah Persentase	2%	0%	8%	54%	36%

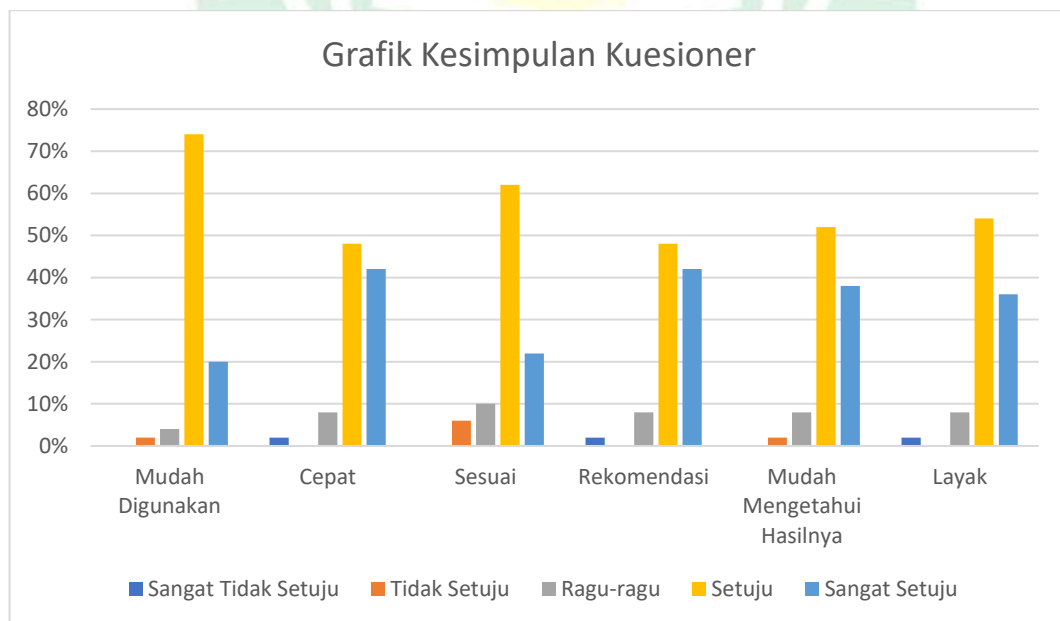
Dari kesimpulan pertanyaan di atas, sebanyak 54% responden menjawab bahwa aplikasi ini **layak** digunakan.

Tabel V.12 Kesimpulan Persentase Pertanyaan

No	Pertanyaan yang diajukan	Persentase Jawaban Responden	Kategori Jawaban
1	Apakah aplikasi ini mudah digunakan ?	74%	4
2	Apakah aplikasi ini cepat dalam proses mendeteksi kesalahan kata?	48%	4
3	Apakah aplikasi ini telah sesuai dengan kebutuhan pengguna?	62%	4
4	Apakah pengguna merasa terbantu dengan adanya aplikasi ini dan akan merekemondasikan aplikasi ini?	48%	4
5	Apakah dengan adanya aplikasi ini, pengguna mudah dalam	52%	4

	mengetahui hasil kesalahan penulisan kata?		
6	Secara keseluruhan, apakah sistem ini layak digunakan?	54%	4
Nilai Rata-rata		56%	4

Secara keseluruhan dari nilai rata-rata jawaban responden sebesar 56% didapat kesimpulan bahwa Aplikasi Deteksi Kesalahan Penulisan Naskah Dokumen Skripsi Menggunakan Metode *Full-Text Indexing* Berbasis Android ini, mudah digunakan, cepat dalam mendeteksi kesalahan penulisan, telah sesuai kebutuhan, sangat direkomendasikan dan layak digunakan oleh *user* untuk mendeteksi kesalahan kata/ejaan penulisan naskah skripsi.



Gambar V.10 Grafik Kesimpulan Kuesioner

BAB VI

PENUTUP

A. Kesimpulan

Kesimpulan dari penelitian skripsi ini berjudul “Perancangan Aplikasi Deteksi Kesalahan Penulisan Naskah Dokumen Skripsi Menggunakan Metode *Full-Text Indexing* Berbasis Android” adalah sebagai berikut :

1. Aplikasi ini merupakan aplikasi pendeteksi kesalahan kata/ejaan penulisan dalam naskah dokumen skripsi.
2. Aplikasi ini memudahkan mahasiswa dalam mendeteksi kesalahan kata/ejaan penulisan dalam naskah dokumen skripsi
3. Aplikasi ini menggunakan proses *pre-processing* dan metode *full-text indexing*.

B. Saran

Berdasarkan kesimpulan yang telah dijabarkan, maka dapat disarankan hal-hal berikut :

1. Penelitian ini dapat dijadikan referensi untuk penelitian selanjutnya di bidang akademik.
2. Penambahan dan pengembangan fitur aplikasi sangat memungkinkan seiring dengan perkembangan teknologi kedepannya..

DAFTAR PUSTAKA

- Afia, A. (2007). *Kesalahan-Kesalahan Umum dalam Menulis Ilmiah*. Pusat Pengembangan Bahan Ajar UMB.
- Ali, M. (1993). Strategi Penelitian Pendidikan Statistik. In *Bumi Aksara*.
- Amin, S., & Siahaan, K. (2016). *Arsip Berbasis Web Pada Sekolah Tinggi Ilmu Tarbiyah*. *Jurnal Manajemen Sistem Informasi*. 1(1), 1–10.
- Azmie. (2011). *Pentingnya Pengujian Sistem*. *Az Jurnal*. Vol. 3(2).
- Cholifah, N. W., Yulianingsih., & Sagita, M. S. (2018), *Pengujian Black Box Testing pada Aplikasi Action & Strategy Berbasis Android dengan Teknologi Phonegap*. *String*. Vol 3(2).
- Gunawan, M. (2015). *Pemrograman Web dengan PHP*. Bandung: Informatika.
- Harjono. (2009). *Mendayagunakan Internet*. Yogyakarta: Pustaka Pelajar.
- Hartono, J. (2006). *Analisis dan Desain Informasi Manajemen*. Padang: STMIK Indonesia.
- KBBI, (2012). *Kamus Besar Bahasa Indonesia (KBBI)*. [Online] Available at: <http://kbbi.web.id/pusat>, [Diakses 19 Januari 2022].
- Kimberly Martin. “Common Mistakes When Writing A Book In Microsoft Word”. Internet: <http://www.self-pub.net/common-mistakes-made-when-writing-a-book-in-microsoft-word/>, [Diakses tanggal 19 Januari 2022]
- Ladjamudin, A.-B. B. (2005). *Analisis & Desain Sistem Informasi*. Yogyakarta: Graha Ilmu.
- M.Quraish Shihab, *Tafsir Al-Mishbah: Pesan, Kesan, dan Keserasian Al-Qur'an Vol.14*, (Jakarta: Lentera Hati, 2005), 378.
- Marwan, R. (2012). *Rekayasa Perangkat Lunak : Pendekatan Praktisi (Buku Satu)*. Yogyakarta: Andi Offset.
- Putra, A. (2017, Oktober 14). *Mengenal Flutter Mobile App SDK*. Retrieved from Medium: <https://medium.com/@putraxor/mengenal-flutter-mobile-app-sdk-9a5ca88e705b>
- Rahyono, F.X.. (2010). *Kiat Menyusun Skripsi dan Strategi Belajar di Perguruan Tinggi*. Jakarta : Penaku.

- RI, D. A. (2019). *Al Quran dan Terjemahnya*. Bandung: Syamil Cipta Media.
- Rusfandi, Hendi (2016) “*Implementasi Pencarian Full Text Pada Data Berita Online Menggunakan Sistem Indexing Apache Solr*”. Jurusan Ilmu Komputer, Universitas Gadjah Mada, Yogyakarta.
- Safaat, N. (2012). *Pemrograman Aplikasi Mobile Smartphone dan Tablet PC Berbasis Android*. Bandung: Informatika.
- Shalahuddin, M. (2018). *Modul Pembelajaran Rekayasa Perangkat Lunak (Terstruktur dan Berorientasi Objek)*. Bandung: Penerbit Modula.
- Sidik, B. (2014). *Pemrograman Web dengan PHP*. Bandung: Informatika.
- Sommerville, I. (2011). *Software Engineering (Rekayasa Perangkat Lunak)*. Jakarta: Erlangga.
- Sugiyono. (2009). *Metode Penelitian Kuantitatif Kualitatif dan R & D*. Bandung: Alfabeta.
- T. Ylonen. (1992). *An Algorithm for Full Text Indexing*. Helsinki.
- Trisianto, C. (2018). *Penggunaan Metode Waterfall Untuk Pengembangan Sistem Monitoring dan Evaluasi Pembangunan Desa*. Teknologi Informasi Esit. Vol. XII(1).
- Undip. (2012). *Fulltext*. <https://digilib.undip.ac.id/2012/06/13/fulltext/>
- Wisnu W. A. Umboh, Steven R. Sentinuwo, & Alwin M. Sambul (2017) *Rancang Bangun Aplikasi Deteksi Kesalahan Penulisan Naskah Dokumen Skripsi*. E-Journal Teknik Informatika, Vol.11 No.1
- Yessy Prima Putri, R. L. (2019). Aplikasi Pengkoreksi Kesalahan Ejaan dan Padanan Kata Pada Tugas Akhir Mahasiswa. *Informatika Mulawarman : Jurnal Ilmiah Ilmu Komputer*, 14.
- Yuhefizar. (2012). *CMM Website Interaktif MCMS Joomla (CMS)*. Jakarta: Gramedia.

RIWAYAT HIDUP PENULIS



Zulfadli Sultan atau biasa dipanggil dengan nama Fadli, lahir di Ujung Pandang 5 Agustus 1997 merupakan anak keenam dari pasangan Bapak Prof. Dr. H. Lomba Sultan, M.A. dan Ibu Hj. Mulyati. Penulis mengawali pendidikan pada tahun 2003 di SD Inpres Jongaya, kemudian pada tahun 2009 di MTsN Model Makassar dan pada tahun 2012 di SMK Negeri 2 Makassar. Setelah lulus, penulis melanjutkan kuliahnya pada tahun 2015 di UIN Sunan Gunung Djati Bandung mengikuti Program S1 Jurusan Teknik Informatika, namun pindah dan melanjutkan kuliahnya di UIN Alauddin Makassar pada Tahun 2020.

UNIVERSITAS ISLAM NEGERI
ALAUDDIN
M A K A S S A R