

**PENGARUH INTENSITAS BERMAIN MEDIA SOSIAL TERHADAP
HASIL BELAJAR PENDIDIKAN AGAMA ISLAM DAN BUDI PEKERTI
PESERTA DIDIK SMP NEGERI 1 PATTALLASSANG**



Skripsi

Diajukan untuk Memenuhi Salah Satu Syarat Memperoleh Gelar Sarjana
Pendidikan Jurusan Pendidikan Agama Islam
pada Fakultas Tarbiyah dan Keguruan
UIN Alauddin Makassar

Oleh:

NURUL NOVIANTI
NIM: 20100120059

FAKULTAS TARBIYAH DAN KEGURUAN
UIN Alauddin MAKASSAR
2024

PERNYATAAN KEASLIAN SKRIPSI


Mahasiswa yang bertanda tangan di bawah ini:

Nama : Nurul Novianti
NIM : 20100120059
Tempat/Tgl. Lahir : Mangento, 25 Oktober 2002
Jurusan : Pendidikan Agama Islam
Fakultas : Tarbiyah dan Keguruan
Alamat : Dusun Jenetallasa, Desa Panaikang, Kec.
Pattallassang, Kab. Gowa
Judul : Intensitas Bermain Media Sosial terhadap Hasil
Belajar Pendidikan Agama Islam dan Budi
Pekerti peserta didik SMP Negeri 1
Pattallassang.

Menyatakan dengan sesungguhnya dan penuh kesadaran bahwa skripsi ini benar merupakan hasil karya saya sendiri. Jika di kemudian hari terbukti bahwa ini merupakan duplikar, tiruan, plagiat atau dibuat oleh orang lain sebagian atau seluruhnya, maka skripsi dan gelar yang diperoleh karenanya batal demi hukum.

Samata 6 Agustus 2024

Penulis,



Nurul Novianti

NIM: 2010010059

PENGESAHAN SKRIPSI

Skripsi berjudul, “Pengaruh Intesitas Bermain Media Sosial terhadap Hasil Belajar Pendidikan Agama Islam dan Budi Pekerti Peserta Didik SMP Negeri 1 Pattallassang”, yang disusun oleh Nurul Novianti, NIM: 20100120059, mahasiswa Jurusan Pendidikan Agama Islam Fakultas Tarbiyah dan Keguruan UIN Alauddin Makassar, telah diuji dan dipertahankan dalam sidang Munaqasyah Skripsi yang diselenggarakan pada hari Selasa, tanggal 6 Agustus 2024 M, bertepatan dengan 1 Safar 1446 H, dinyatakan telah dapat diterima sebagai salah satu syarat untuk memperoleh gelar Sarjana Pendidikan dalam Ilmu Tarbiyah dan Keguruan, Jurusan Pendidikan Agama Islam dengan beberapa perbaikan.

Samata-Gowa, 9 Agustus 2024 M
4 Safar 1446 H

DEWAN PENGUJI: Nomor SK: 3372 Tahun 2024

Ketua Sidang : Dr. H. Syamsuri. SS. M.A. (.....)

Sekretaris Sidang: Dr. Muhammad Rusmin B, S.Pd.I.,M.Pd.I. (.....)

Dewan Penguji :

1. Munaqisy I : Drs. Mappasiara, M.Pd.I. (.....)

2. Munaqisy II : Drs. Muhammad Yusuf Hidayat, M.Pd. (.....)

3. Pembimbing I : Prof. Dr. H. Muhammad Amri, Lc., M.Ag. (.....)

4. Pembimbing II : Dr. H. Syamsul Qamar, M.Th.I. (.....)

Disahkan Oleh:

Dekan Fakultas Tarbiyah dan Keguruan
UIN Alauddin Makassar,



Dr. H. Andi Achruh, M.Pd.I.

NIP 196609081994031002

KATA PENGANTAR

بِسْمِ اللَّهِ الرَّحْمَنِ الرَّحِيمِ

الْحَمْدُ لِلَّهِ رَبِّ الْعَالَمِينَ ، وَالصَّلَاةُ وَالسَّلَامُ عَلَى أَشْرَفِ الْأَنْبِيَاءِ وَالْمُرْسَلِينَ وَعَلَى آلِهِ وَصَحْبِهِ

أَجْمَعِينَ ، وَمَنْ تَبِعَهُمْ بِإِحْسَانٍ إِلَى يَوْمِ الدِّينِ ، أَمَّا بَعْدُ

Segala puji bagi Allah swt. karena atas rahmat dan hidayah-Nyalah sehingga penyusun dapat menyelesaikan skripsi ini yang berjudul “**Pengaruh Intensitas Bermain Media Sosial terhadap Hasil Belajar Pendidikan Agama Islam dan Budi Pekerti Peserta Didik SMP Negeri 1 Pattallassang**”. Shalawat dan salam senantiasa tercurahkan kepada junjungan kita Rasulullah Saw, dan kepada para keluarga serta sahabatnya yang senantiasa menjadi suri tauladan kepada kita sabagai ummat-Nya.

Penyusunan skripsi ini merupakan sebagai salah satu syarat untuk memperoleh gelar Sarjana Pendidikan (S.Pd) pada Fakultas Tarbiyah dan Keguruan Universitas Islam Negeri Alauddin Makassar. Dalam penyusunan skripsi ini penulis menyadari terdapat kekurangan serta keterbatasan, baik dari segi pengetahuan, waktu biaya maupun tenaga. Tetapi dengan adanya masukan dan saran dari orang – orang terdekat, sehingga semua kekurangan dan keterbatasan tersebut dapat di minimalkan. Oleh karena itu, dengan segala kerendahan hati penyusun menghaturkan terima kasih yang sebesar-besarnya kepada kedua orangtu, ayahanda **Syafaruddin** dan ibunda **Ira**, yang selalu memberikan dukungan, doa, dan semangat sehingga penyusun dapat menyelesaikan penulisan Skripsi ini. Ungkapan rasa terima kasih kepada kalian dan rasa cinta serta rasa bangga kepada kalian, karena penyusun sampai pada penyelesaian studi ini. Selanjutnya ucapan terima kasih juga ditujukan kepada:

1. Prof. H. Hamdan Juhannis, M.A., Ph.D., selaku Rektor UIN Alauddin Makassar beserta Wakil Rektor I, Prof. Dr. H. Kamaluddin Abu Nawas, M.Ag., Wakil Rektor II, Dr. H. Andi Aderus, Lc., M.A., Wakil Rektor III, Prof. Dr. Muhammad Khalifah Mustami, M.Pd., dan Wakil Rektor IV, Prof. Dr. H. Muhammad Amri, Lc., M.Ag., yang telah membina dan memimpin UIN Alauddin Makassar menjadi tempat bagi penulis untuk memperoleh ilmu baik dari segi akademik maupun ekstrakurikuler.
2. Dr. H. A. Achruh AB Pasinringi, M.Pd.I., selaku Dekan Fakultas Tarbiyah dan Keguruan UIN Alauddin Makassar, Wakil Dekan Bidang Akademik: Dr. H. Muh. Rapi, M.Pd., Wakil Dekan Bidang Administrasi Umum: Dr. H. M. Rusdi, M.Ag., dan Wakil Dekan Bidang Kemahasiswaan: Dr. Ridwan Idris, M.Pd., yang telah membina penulis selama proses penyelesaian studi.
3. Dr. H. Syamsuri, S.S., M.A., dan Dr. Muhammad Rusmin B., M.Pd.I., selaku Ketua dan Sekretaris Jurusan Pendidikan Agama Islam UIN Alauddin Makassar yang telah memberikan petunjuk dan arahnya selama penyelesaian kuliah.
4. Prof. Dr. H. Muhammad Amri, Lc., M.Ag. dan Dr. H. Syamsul Qamar, M.Th.I. selaku pembimbing I dan II yang telah bersedia dan bersabar meluangkan waktu, tenaga, dan pikiran dalam membimbing dan mengarahkan penulis mulai dari bagian awal hingga selesainya skripsi ini.
5. Drs. Mappasiara, M.Pd.I, dan Drs. Muhammad Yusuf Hidayat, M.Pd. selaku penguji I dan II yang telah bersedia dan bersabar meluangkan waktunya dalam mengarahkan penulis hingga selesainya skripsi ini.
6. Segenap dosen, karyawan, dan karyawan/i Fakultas Tarbiyah dan Keguruan UIN Alauddin Makassar yang penuh ketulusan hati dan keikhlasan mengabdikan diri tanpa mengenal lelah.
7. Teman-teman seperjuangan di Jurusan Pendidikan Agama Islam angkatan 2020 tanpa terkecuali, khusus kepada teman-teman Wafiq

Nur Azizah, Muslimah, Nurfaliza dan teman-teman di kelas PAI B yang telah banyak membantu dan memberikan pengalaman serta kenangan yang tidak akan pernah terlupakan kepada penulis selama menjalani pendidikan di UIN Alauddin Makassar

8. Kepala Sekolah, tenaga pendidik, dan peserta didik SMP Negeri 1 Pattallassang yang telah memberi izin mengadakan penelitian dan membantu dalam proses pengumpulan data.
9. Seluruh pihak yang tidak dapat penulis sebutkan namanya satu persatu yang telah banyak memberikan uluran bantuan kepada penulis selama kuliah hingga penyusunan skripsi ini.

Dalam penyusunan skripsi ini penulis menyadari bahwa skripsi ini masih jauh dari kata sempurna. Oleh karena itu, penulis berharap akan saran dan kritikan demi kesempurnaan skripsi ini. Sekali lagi penulis mengucapkan terima kasih sebanyak-banyaknya untuk semua pihak yang telah membantu. Semoga skripsi ini dapat bermanfaat untuk semua orang. Aamiin.

Samata 6 Agustus 2024

Penulis,



Nurul Novianti

NIM: 2010010059

DAFTAR ISI

HALAMAN JUDUL	i
PERNYATAAN KEASLIAAN SKRIPSI	ii
LEMBAR PENGESAHAN SKRIPSI.....	iii
KATA PENGANTAR.....	iv
DAFTAR ISI	viii
DAFTAR TABEL.....	ix
PEDOMAN TRANS LITERASI DAN SINGKATAN.....	X
ABSTRAK	xiv
BAB I PENDAHULUAN.....	1
A. Latar Belakang.....	1
B. Rumusan Masalah.....	6
C. Hipotesis Penelitian	6
D. Definisi Operasional Variabel.....	7
E. Kajian Pustaka	8
F. Tujuan dan Kegunaan Penelitian.....	13
BAB II TEORETIS.....	16
A. Intensitas Bermain Media Sosial	16
B. Hasil Belajar	24
C. Pendidikan Agama Islam dan Budi Pekerti	26
BAB III METODOLOGI PENELITIAN.....	29
A. Etika Penelitian.....	29
B. Jenis dan Lokasi Penelitian.....	30
C. Pendekatan penelitian	31
D. Variabel dan Desain Penelitian.....	31
E. Populasi dan Sampel.....	32
F. Teknik Pengumpulan Data	35
G. Instrumen penelitian.....	36
H. Prosedur penelitian	39
I. Validitas dan Reliabilitas Instrumen	39

	J. Teknik Pengolahan dan Analisis Data.....	41
BAB IV	HASIL PENELITIAN DAN PEMBAHASAN	48
	A. Hasil Penelitian	48
	B. Pembahasan.....	65
BAB V	PENUTUP.....	69
	A. Kesimpulan	69
	B. Implikasi Penelitian	70
	DAFTAR PUSTAKA	72
	LAMPIRAN	75
	RIWAYAT HIDUP	105

DAFTAR TABEL

3.1	Tabel Jumlah Populasi Peserta Didik SMP Negeri 1 Pattallassang.....	33
3.2	Tabel Jumlah sampel peserta didik SMP Negeri 1 Pattallassang.....	35
3.3	Tabel Alternatif Jawaban.....	37
3.4	Tabel Kisi-Kisi Instrumen Angket Pengaruh Intensitas Bermain Media Sosial terhadap Hasil Belajar Peserta Didik SMP Negeri Pattallassan ...	38
4.1	Tabel Rekapitulasi Hasil Angket tentang Intensitas Bermain Media Sosial Peserta Didik SMP Negeri Pattallassang.....	46
4.2	Tabel Daftar Distribusi Frekuensi Responden.....	51
4.3	Tabel Menghitung Variasi Dan Standar Deviasi.....	52
4.4	Tabel Analisis Statistik Deskriptif Intensitas Bermain Media Sosial.....	53
4.5	Tabel Kategorisasi Intensitas Bermain Media Sosial SMP Negeri 1 pattallassang.....	54
4.6	Tabel Rekapitulasi Data Hasil Belajar Pendidikan Agama Islam dan Budi Pekerti SMP Negeri 1 Pattallassang.....	55
4.7	Tabel Daftar Distribusi Frekuensi Responden.....	57
4.8	Tabel Menghitung Variasi Dan Standar Deviasi.....	58
4.9	Tabel Analisis Statistik Deskriptif Intensitas Bermain Media Sosial.....	59
4.10	Tabel Kategorisasi Hasil Belajar SMP Negeri 1 pattallassang.....	60
4.11	Tabel Uji Normalitas Teknik Kolmogorov Smirnov.....	61
4.12	Tabel Hasil Uji Linearitas (X-Y).....	62
4.13	Tabel Hasil Uji Regresi Linear Sederhana.....	63
4.14	Tabel Hasil Uji Signifikasi Persamaan Regresi.....	64
4.15	Tabel Model Summary (X-Y).....	64

PEDOMAN TRANS LITERASI

A. Transliterasi Arab-Latin

Daftar huruf bahasa arab dan transliterasinya ke dalam huruf latin dapat dilihat pada tabel:

1. Konsonan

Huruf Arab	Nama	Huruf Latin	Nama
ا	<i>Alif</i>	tidak dilambangkan	tidak dilambangkan
ب	<i>Ba</i>	B	be
ت	<i>Ta</i>	T	te
ث	<i>Tsa</i>	ṣ	es (dengan titik diatas)
ج	<i>Jim</i>	j	je
ح	<i>Ha</i>	ḥ	ha (dengan titik diatas)
خ	<i>Kha</i>	kh	ka dan ha
د	<i>Dal</i>	d	de
ذ	<i>Zal</i>	ẓ	zet(dengan titik diatas)
ر	<i>Ra</i>	r	er
ز	<i>Za</i>	z	zet
س	<i>Sin</i>	s	es
ش	<i>Syin</i>	sy	es dan ye
ص	<i>Shad</i>	ṣ	es (dengan titik dibawah)
ض	<i>Dhad</i>	ḍ	de (dengan titik dibawah)
ط	<i>Tha</i>	ṭ	te (dengan titik dibawah)
ظ	<i>Dza</i>	ẓ	zet (dengan titik dibawah)
ع	<i>Ain</i>	'	apostrof terbaik
غ	<i>Gain</i>	g	Eg
ف	<i>Fa</i>	f	Ef
ق	<i>Qaf</i>	q	Qi
ك	<i>Kaf</i>	k	K
ل	<i>Lam</i>	l	ei
م	<i>Mim</i>	m	em
ن	<i>Nun</i>	n	en
و	<i>Wawu</i>	w	we
ه	<i>Ha</i>	h	ha
أ	<i>Hamzah</i>	'	apostrop
ي	<i>Ya</i>	y	ye

5. *Syaddah* (Tasydid)

Syaddah atau tasydid yang dalam sistem tulisan arab dilambangkan dengan sebuah tand $\ddot{\text{}}$ ($\ddot{\text{}}$), dalam transliterasinya dilambangkan dengan perulangan huruf (konsonan ganda) yang diberi tanda syaddah, jika huruf (ح) dengan ح - *tasydid* (حح) diakhir sebuah kata dan didahului oleh huruf *kasrah* (ا), maka transliterasinya seperti huruf *maddah* [i].

6. Kata Sandang

Kata sandang dalam sistem tulisan bahasa arab dilambangkan dengan huruf (اَل) *aliflam ma'rifah*. Dalam pedoman transliterasi ini, kata sandang ditransliterasi seperti biasa, al-, baik ketika ia di ikuti oleh huruf *syamsiah* maupun huruf *qamariah*. kata sandang tidak mengikuti bunyi huruf langsung yang mengikutinya. Kata sandang ditulis terpisah dari kata yang mengikutinya dan dihubungkan dengan garis (-).

7. *Hamzah*

Aturan transliterasi huruf *hamzah* menjadi apostof berlaku bagi *hamzah* yang terletak ditengah atau di akhir kata. Namun, bila *hamzah* terletak diawal kata, ia tidak dilambangkan karena dalam tulisan Arab ia berupa *alif*.

8. Penulisan Kata Arab yang Lazim Digunakan dalam Bahasa Indonesia

Kata, istilah atau kalimat arab yang ditransliterasi adalah kata, istilah atau kalimat yang sudah lazim dan menjadi bagian dari perbendaharaan bahasa Indonesia, atau sering ditulis dalam tulisan bahasa Indonesia, tidak lagi ditulis menurut cara tranliterasi diatas. Misalnya kata Al-Qur'an (dari Al-Qur'an), sunnah, khusus dan umum. Namun bila kata-kata tersbut menjadi bagian dari satu rangkaian teks Arab, maka mereka harus ditransliterasi secarah khusus.

9. Lafz al-jalalah (الله)

Kata “Allah” yang didahului partikel seperti huruf *jar* dan huruf lainnya atau berkedudukan sebagai *mudaf ilaih* (frase nominal), ditransliterasi tanpa huruf *hamzah*. Adapun ta marbutah diakhir kata yang disandarkan kepada *lafz al-jalalah* transliterasi dengan huruf [t].

10. Huruf Kapital

Walau sistem tulisan Arab tidak mengenal huruf kapital (All caps), dalam transliterasinya huruf-huruf tersebut dikenai ketentuan tentang penggunaan huruf kapital berdasarkan pedoman ejaan bahasa Indonesia yang berlaku (EYD), huruf kapital, misalnya digunakan untuk menuliskan huruf awalan nama dari (orang, tempat, bulan) dan huruf pertama dalam permulaan kalimat, Bila nama diri didahului oleh kata sandang (al-), maka yang ditulis dengan huruf kapital tetap huruf awal nama diri tersebut, bukan huruf awal kata sandangnya, jika terletak pada awal kalimat, maka huruf A dari kata sandang tersebut menggunakan huruf kapital (AL-), ketentuan yang sama juga berlaku untuk huruf awal dari judul referensi yang didahului oleh kata sandang al,-baik ketika ia ditulis dalam teks maupun dalam catatan rujukan (JK, DP, CDK, dan DR).

11. Daftar Singkatan

Swt. = *Subhanahuwa ta'ala*

Saw. = *Sallallahu 'alaihi wa sallam*

As. = *'Alaihi salam*

KBBI = Kamus Besar Bahasa Indonesia

h. = Halaman

ABSTRAK

Nama : Nurul Novianti
NIM : 20100120059
Jurusan : Pendidikan Agama Islam
Judul : Pengaruh Intensitas Bermain Media Sosial terhadap Hasil Belajar Pendidikan Agama Islam dan Budi Pekerti Peserta Didik SMP Negeri 1 Pattallassang

Skripsi ini membahas tentang “Pengaruh Intensitas Bermain Media sosial terhadap Hasil Belajar Pendidikan Agama Islam dan Budi Pekerti Peserta Didik SMP Negeri 1 Pattallassang” yang bertujuan untuk: 1) Mendeskripsikan Intensitas Bermain Media sosial Peserta Didik SMP Negeri 1 Pattallassang; 2) Mendeskripsikan Hasil Belajar Pendidikan Agama Islam dan Budi Pekerti Peserta Didik SMP Negeri 1 Pattallassang; 3) Mendeskripsikan Pengaruh Intensitas Bermain Media sosial terhadap Hasil Belajar Pendidikan Agama Islam dan Budi Pekerti Peserta Didik SMP Negeri 1 Pattallassang.

Jenis penelitian ini merupakan penelitian kuantitatif *ex post facto* dengan desain penelitian regresi linear sederhana. Penelitian ini dilakukan di SMP Negeri 1 Pattallassang. Populasi dalam penelitian ini adalah peserta didik kelas VII dan VIII SMP Negeri 1 Pattallassang yang berjumlah 144 orang. Sedangkan sampel dalam penelitian ini sebanyak 30 orang dengan menggunakan Teknik pengambilan sampel yaitu random sampling. Instrumen penelitian yang digunakan untuk memperoleh data adalah skala Intensitas Bermain Media sosial dan dokumentasi berupa nilai Ulangan Tengah Semester (UTS). Teknik analisis data yang digunakan adalah analisis statistik deskriptif dan analisis regresi linear sederhana.

Berdasarkan hasil analisis deskriptif diperoleh hasil penelitian intensitas bermain media sosial pada kategori sedang sebanyak 19 orang responden dengan persentase 63,34%, sedangkan hasil belajar pendidikan agama islam dan budi pekerti peserta didik SMP Negeri 1 Pattallassang, berada pada kategori sedang sebanyak 22 orang responden dengan persentase 73%. Dari hasil perhitungan diperoleh (t_{hitung}) = 9.565 sementara (t_{tabel}) = 1,701 untuk taraf signifikansi 0,05 atau 5%. Karena t_{hitung} lebih besar dari t_{tabel} maka dapat disimpulkan H_0 ditolak dan H_1 diterima. Artinya ada Pengaruh Intensitas Bermain Media sosial terhadap Hasil Belajar Pendidikan Agama Islam dan Budi Pekerti Peserta Didik SMP Negeri 1 Pattallassang.

Implikasi dalam penelitian ini adalah jika media sosial digunakan dengan bijak oleh peserta didik maka pengaruhnya akan positif pada hasil belajar dan pengetahuan mereka akan terupdate dengan baik. apa lagi jika dibarengi dengan kontrol yang baik dari orang tua. Ketika guru juga mampu memberikan dorongan yang positif dalam penggunaan media sosial untuk meningkatkan hasil belajar untuk menghasilkan nilai yang memuaskan. Dengan adanya media soaial peserta didik mampu memperoleh berbagai informasi dengan mudah untuk mendukung hasil belajar peserta didik.

BAB I

PENDAHULUAN

A. Latar Belakang

Pendidikan merupakan usaha yang dijalankan oleh seseorang atau kelompok agar menjadi dewasa atau mencapai tingkat hidup atau penghidupan mental yang lebih tinggi¹. Dengan pendidikan diharapkan dapat menghasilkan manusia yang berkualitas, bertanggung jawab dan mampu menyongsong peradaban di masa depan. Menurut bentuknya pendidikan dapat dibedakan menjadi dua, yaitu: pendidikan formal dan pendidikan non formal. Pendidikan formal merupakan pendidikan yang dilakukan berlangsung secara teratur, bertingkat dan berkesinambungan. Dan dilakukan oleh lembaga formal seperti sekolah dan perguruan tinggi. Sedangkan pendidikan non formal adalah pendidikan yang dilakukan secara terstruktur seperti kegiatan belajar masyarakat, TPA, halaqoh, mandiri dan sejenisnya. Al-Qur'an telah menjelaskan pentingnya belajar dan menuntut ilmu untuk semua orang yaitu pada QS Al-Mujadalah ayat 11 sebagai berikut;

يَا أَيُّهَا الَّذِينَ آمَنُوا إِذَا قِيلَ لَكُمْ تَفَسَّحُوا فِي الْمَجَالِسِ فَافْسَحُوا يَفْسَحِ اللَّهُ لَكُمْ وَإِذَا قِيلَ انشُرُوا فَاَنْشُرُوا يَرْفَعِ اللَّهُ الَّذِينَ آمَنُوا مِنْكُمْ وَالَّذِينَ أُوتُوا الْعِلْمَ دَرَجَاتٍ وَاللَّهُ بِمَا تَعْمَلُونَ خَبِيرٌ

Terjemahnya:

Wahai orang-orang yang beriman, apabila dikatakan kepadamu "Berilah kelapangan di dalam majelis-majelis," lapangkanlah, niscaya Allah akan memberi kelapangan untukmu. Apabila dikatakan, "Berdirilah," (kamu) berdirilah. Allah niscaya akan mengangkat orang-orang yang beriman di antaramu dan orang-orang yang diberi ilmu beberapa derajat. Allah Maha Teliti terhadap apa yang kamu kerjakan.²

¹Sudirman dkk, *Ilmu Pendidikan* (Bandung: Remaja Rosda Karya, 1992).

²Kementrian Agama RI, *Al-Quran Dan Terjemah* (Bandung: Syamil Quran, 2012), h. 543.

Sebagaimana dalam kitab *Tafsir jalalain* ayat ini memiliki tafsiran “hai orang-orang yang beriman apabila dikatakan kepada kalian: “Berlapang-lapanglah, berluas-luaslah dalam *majelis*”, yaitu majelis tempat Nabi saw. Berada dan majelis zikir, sehingga orang-orang yang datang kepada kalian dapat tempat duduk. Menurut suatu qiraat, lafaz *al- Majalis* dibaca *al- Majelis* dalam bentuk *mufrad*, “maka lapangkan, niscaya Allah akan memberikan kelapangan untuk kalian” di surga nanti. “Dan apabila dikatakan: berdirilah kalian” untuk melakukan shalat dan hal-hal lainnya yang termasuk amal kebaikan “maka berdirilah”. Menurut qiraat lainnya kedua-duanya dibaca *fansyuzu* dengan memakai harakat dammah pada huruf syinnya “niscaya Allah akan meninggikan orang-orang yang beriman di antara kalian “karena ketaatan dalam hal tersebut” dan “Dia meninggikan pula “orang-orang yang diberi ilmu pengetahuan beberapa derajat “di surga nanti”. “Dan Allah mengetahui apa yang kalian kerjakan”.³

Jadi pada dasarnya belajar merupakan bagian pendidikan, Belajar adalah proses perubahan perilaku atau pengetahuan yang terjadi melalui pengalaman atau latihan. Dari proses nol hingga menemui titik yang dituju, entah dalam hal apa, belajar mampu menjadikan manusia bertambah baik dalam akhlak, etika, budaya maupun pengetahuan.

Pendidikan menjadikan pelajaran bagi seseorang untuk berlomba-lomba dan mewajibkan kepada setiap orang untuk bersungguh-sungguh dalam memperoleh ilmu setinggi-tingginya. Bagi manusia individual, pendidikan dimulai sejak bayi lahir dan bahkan sejak masih didalam kandungan, keberadaan pendidikan melekat erat pada dan di dalam diri

³Imam Jalaluddin As-Suyuti Imam Jalaluddin Al-Mahalli, *Tafsir Al-Jalalain*. h. 1403

manusia sepanjang zaman.⁴ Sesuai dengan Undang-Undang Sistem Pendidikan Nasional Nomor 20 Tahun 2003 pada Bab I Pasal 1:

Pendidikan adalah usaha sadar dan terencana untuk mewujudkan suasana belajar dan proses pembelajaran agar peserta didik secara aktif mengembangkan potensi dirinya untuk memiliki kekuatan spiritual keagamaan, pengendalian diri, kepribadian, kecerdasan, akhlak mulia, serta keterampilan yang diperlukan dirinya, masyarakat, bangsa dan Negara.⁵

Pendidikan nasional adalah pendidikan yang berdasarkan Pancasila dan Undang-Undang Dasar Republik Indonesia Tahun 1945 yang berakar pada nilai-nilai agama, kebudayaan nasional Indonesia dan tanggap terhadap tuntutan zaman. Sistem pendidikan nasional adalah keseluruhan komponen pendidikan yang saling terkait secara terpadu untuk mencapai tujuan pendidikan nasional. Pendidikan merupakan sebuah wadah untuk mencerdaskan kehidupan bangsa. Dengan pendidikan diharapkan menghasilkan manusia yang berkualitas dan bertanggung jawab serta mampu menyongsong kemajuan yang akan datang.

Era kemajuan teknologi telah banyak mencuri perhatian remaja untuk bergelut dengan modernisasi pergaulan. Tidak hanya perlu memberikan contoh perilaku, namun bimbingan dan pengawasan terhadap anak dan remaja dalam menggunakan fasilitas teknologi menjadi warning bagi setiap orang tua dan pendidik (guru/dosen) dalam menyaring informasi yang akan dicerna oleh remaja.⁶

Sejalan dengan perkembangan ilmu pengetahuan dan teknologi (IPTEK), maka muncullah berbagai penemuan-penemuan baru tentang berbagai media, baik media elektronik begitu juga media cetak, sehingga

⁴Suparlan Suhartono, *Filsafat Pendidikan* (Yogyakarta: Ar-Ruzz Media, 2007), h. 77.

⁵*Undang-Undang SISDIKNAS (UU RI No. 20 Th. 2003)*. (Jakarta: Sinar Grafika 2011), cet. Ke IV, h.3.

⁶Agus SB, *Deradikalisasi Dunia Maya*, Cet. III (Jakarta: Daulat Press, 2016), h. 21.

melahirkan industrialisasi kedalam berbagai bidang. Demikian pula penerapan teknologi yang semakin canggih serta datangnya abad informasi, maka hal tersebut akan mempengaruhi budaya umat manusia.⁷ Dengan berkembangnya dunia teknologi saat ini banyak situs-situs jejaringan sosial yang menyedot perhatian banyak massa. Seperti *Whatsapp, Instagram, TikTok, Youtube* yang belakangan ini banyak digandrungi anak kecil, remaja maupun orang dewasa.

Media sosial mempunyai dampak positif dan negatif bagi pelajar yang menggunakannya. Salah satu dampak positif penggunaan media sosial bagi peserta didik adalah memperoleh informasi pembelajaran. Melalui media sosial dapat digunakan sebagai sarana komunikasi virtual, seperti bertukar informasi dan pengetahuan. Faktanya, pelajar menggunakan media sosial untuk tujuan yang tidak berguna. Karena kebiasaan menggunakan media sosial atau sedikit banyak kebiasaan menggunakan media sosial, kebanyakan dari mereka melupakan tugas sebenarnya yaitu sekolah dan belajar.

faktor-faktor yang mempengaruhi hasil belajar peserta didik digolongkan menjadi dua golongan saja yaitu: faktor intern dan faktor eksternal. Faktor internal adalah faktor yang ada dalam individu yang sedang belajar, sedangkan faktor eksternal adalah faktor yang ada di luar individu. Lewat pendidikan orang mengharapkan supaya semua bakat, kemampuan dan kemungkinan yang dimiliki bisa dikembangkan secara maksimal, agar seseorang bisa mandiri dalam proses membangun pribadinya. Pendidikan selain sebagai hak setiap manusia, pendidikan juga dapat meningkatkan derajat dan juga martabat manusia itu sendiri, Sebagaimana yang disadari, bahwa di dalam kegiatan pendidikan tidak bisa terlepas dari kegiatan belajar yang merupakan sebagian syarat untuk tercapainya suatu tujuan pendidikan.

⁷F. Rahmadi, *Informasi dan Komunikasi dalam Percaturan Internasional* (Bandung: Alumni, 1988), h. 3.

Berhasil atau tidaknya suatu kegiatan belajar sangat ditentukan oleh keadaan peserta didik tersebut baik itu disebabkan karena faktor eksternal maupun faktor internal.

Dari beberapa penelitian mengenai intensitas penggunaan media sosial terhadap peserta didik terutama dalam hasil belajar, sebenarnya banyak sekali dampak positif maupun negatif, mayoritas penelitian menunjukkan dampak yang lebih cenderung negatif. Terutama dalam konteks pengawasan orang tua, di mana banyak yang membolehkan anak mereka mengeksplor dunia luar melalui media sosial tanpa batasan yang jelas. Seharusnya, perlu ada batasan yang diterapkan agar pengaruh yang diterima dapat lebih positif.

Berdasarkan hasil observasi awal pada tanggal 27-28 oktober 2023 di SMP Negeri 1 Pattallassang peneliti melihat banyaknya peserta didik yang menggunakan media sosial. Sehingga terlalu banyak waktu mereka terbuang untuk menggunakan media sosial. Dari banyaknya media sosial yang digunakan oleh peserta didik salah satunya yang cenderung digunakan adalah aplikasi *Tik Tok*. Dengan melihat hal tersebut bisa mengurangi fokus belajar serta konsentrasi peserta didik bisa terpecah karena rasa ingin tahu terhadap media sosial, ingin tahu informasi dan trend terupdate yang ada di berbagai media sosial. Sehingga peneliti ingin melihat seberapa besarnya pengaruh dari media sosial tersebut terhadap hasil belajar dari kegiatan atau aktifitas proses belajar peserta didik tersebut.

Sehingga dari latar belakang masalah di atas penulis tertarik untuk mengadakan penelitian yang berjudul "**Pengaruh Intensitas Bermain Media sosial terhadap Hasil Belajar Pendidikan Agama Islam dan Budi Pekerti Peserta Didik SMP Negeri 1 Pattallassang**".

B. Rumusan Masalah

Berdasarkan latar belakang masalah yang telah diuraikan diatas, maka rumusan masalah pada penelitian ini yaitu:

1. Bagaimana intensitas bermain media sosial peserta didik SMP Negeri 1 Pattallassang?
2. Bagaimana hasil belajar Pendidikan Agama Islam dan Budi Perkerti peserta didik SMP Negeri 1 Pattallassang?
3. Apakah terdapat pengaruh intensitas bermain media sosial terhadap hasil belajar Pendidikan Agama Islam dan Budi Perkerti peserta didik SMP Negeri 1 Pattallassang?

C. Hipotesis Penelitian

Hipotesis merupakan jawaban sementara terhadap rumusan masalah penelitian. Dikatakan sementara karena jawaban yang diberikan baru berdasarkan pada teori yang relevan, belum didasarkan pada fakta-fakta empiris yang diperoleh melalui pengumpulan data. Jadi dapat disimpulkan sebagai jawaban teoritis terhadap rumusan masalah penelitian, belum jawaban empiric dengan data.

Hipotesis dapat juga diartikan sebagai kesimpulan sementara, merupakan suatu konstruk yang masih perlu dibuktikan, suatu kesimpulan yang belum teruji kebenarannya. Namun perlu digaris bawahi bahwa apa yang dikemukakan dalam hipotesis adalah dugaan sementara yang dianggap besar kemungkinannya untuk menjadi jawaban yang benar.⁸ Ditinjau dan operasinya, hipotesis dibedakan menjadi hipotesis nol (H_0), yakni hipotesis yang menyatakan ketidak adanya pengaruh antar variabel. Dan hipotesis

⁸A. Muri Yusuf, *Metode Penelitian Kuantitatif, Kualitatif dan Penelitian Gabungan* (Cet. I; Jakarta: Prenadamedia Group, 2014), h. 130.

alternatif (H_1), yakni hipotesis yang menyatakan adanya pengaruh antar variabel.

H_1 : Terdapat pengaruh intensitas bermain media sosial terhadap hasil belajar pelajaran pendidikan agama islam dan budi pekerti peserta didik SMP Negeri 1 Pattallassang.

H_0 : Tidak Terdapat pengaruh intensitas bermain media sosial terhadap hasil belajar pendidikan agama islam dan budi pekerti peserta didik SMP Negeri 1 Pattallassang.

Adapun hipotesis dari penelitian ini yaitu: terdapat pengaruh intensitas bermain media sosial terhadap hasil belajar pendidikan agama islam dan budi pekerti peserta didik kelas VII SMP Negeri 1 Pattallassang.

D. Definisi Operasional Variabel

Definisi operasional variabel bertujuan untuk menjelaskan makna variabel yang akan diteliti agar peneliti dan pembaca mempunyai persepsi yang sama. Adapun definisi operasional variabel yang diteliti, yaitu variabel X dan variabel Y. Variabel X dalam penelitian ini adalah intensitas bermain media sosial, sedangkan variabel Y adalah hasil belajar peserta didik.

Dalam penelitian ini, peneliti memiliki batasan-batasan operasional variabel yaitu:

1. Intensitas Bermain Media Sosial

Intensitas bermain media sosial merupakan suatu ukuran dari kuantitas tingkah laku yang menunjukkan sering atau tidaknya seseorang dalam mengakses media sosial dalam waktu yang berbeda. Perasaan senang terhadap kegiatan yang dilakukan dapat mendorong seseorang melakukan kegiatan tersebut secara berulang-ulang. penelitian ini pada pembahasan media sosial peneliti dibatasi pada media sosial yaitu *Tiktok*. Seperti telah

diketahui bersama bahwa media sosial sangat bermacam-macam seperti *intagram, twiter, fecebook, youtube, telegram* dan lain-lain yang ditinjau berdasarkan indikator pada intensitas pemakaian meliputi dua hal, yakni: frekuensi penggunaan, durasi yang digunakan dan konten yang dikonsumsi.

2. Hasil Belajar Pendidikan Agama Islam dan Budi Pekerti

Hasil belajar merupakan kemampuan yang diperoleh individu setelah proses belajar berlangsung, yang dapat memberikan perubahan tingkah laku baik pengetahuan, pemahaman, sikap dan keterampilan siswa sehingga menjadi lebih baik.

Hasil belajar Pendidikan Agama Islam dan Budi Pekerti dalam penelitian ini jenis hasil belajar yang diteliti dan dikumpulkan adalah jenis belajar dari ranah kognitif yang berupa nilai hasil belajar ulangan tengah semester ganjil.

E. Kajian Pustaka

Berikut penelitian terdahulu yang pernah dilakukan oleh beberapa peneliti berkaitan dengan penelitian yang akan dilakukan di antaranya yaitu:

1. Ela Permata Sari, "Pengaruh Penggunaan Media Sosial Terhadap Prestasi Belajar Pendidikan Agama Islam Siswa Kelas VII di SMP N 02 Tebat Karai Kepahiang." Berdasarkan hasil analisis data, dapat ditarik kesimpulan sebagai berikut: Media sosial secara signifikan terdapat pengaruh terhadap prestasi belajar siswa kelas VII SMP N 02 Tebat Karai Kepahiang. Dengan didapatkan hasil $t = -4,106$ nilai negatif pada nilai t menunjukkan arah pengaruh berlawanan antara penggunaan media sosial dengan prestasi belajar PAI siswa. Arah pengaruh yang berlawanan dapat diartikan dengan semakin tinggi penggunaan media sosial maka prestasi belajar PAI siswa akan semakin menurun, begitu

pula sebaliknya semakin rendah penggunaan media sosial maka akan semakin tinggi prestasi belajar PAI siswa. Kontribusi sumbangan penggunaan media sosial terhadap prestasi belajar sebesar 24,8%, dan sisanya 75,2% dijelaskan oleh variabel lain diluar penelitian ini. Dari penelitian ini hipotesisnya adalah H_a bahwa ada pengaruh media sosial terhadap prestasi belajar PAI siswa kelas VII di SMP N 02 Tebat Karai Kepahiang, jadi dapat disimpulkan terdapat pengaruh media sosial terhadap prestasi belajar pendidikan agama islam siswa keelas VII di SMP N 02 Tebat Karai Kepahiang.⁹ Adapun persamaan penelitiannya adalah sama-sama membahas media sosial. Sedangkan perbedaannya terletak pada jenis media sosial yang diteliti, peneliti sebelumnya membahas media sosial instagram, twiter, fecebook dan youtube sedangkan peneliti hanya berfokus pada media sisoal tiktok saja.

2. Kurniawan JI, dalam penelitiannya yang berjudul “Pengaruh Penggunaan Media Sosial terhadap Intensitas Belajar Pendidikan Agama Islam Siswa Kelas XI di SMA Negeri 9 Makassar.” Berdasarkan hasil penelitian yang telah penulis kemukakan dan pembahasan yang telah diuraikan pada bab sebelumnya, maka dapat ditarik kesimpulan sebagai berikut: 1). Gambaran Penggunaan media sosial pada peserta didik di SMA 9 Makassar berada pada kategori sedang dilihat dari skor rata-rata yaitu 84,6. 2). Intensitas belajar peserta didik di SMA 9 Makassar berada pada kategori sedang dilihat dari skor rata-rata yaitu 64,1. 3). Ada pengaruh yang negatif penggunaan media sosial terhadap hasil belajar PAI dilihat dari nilai koefisien regresi X yaitu -0,389 yang

⁹ Ela Permata Sari, “Pengaruh Penggunaan Media Sosial Terhadap Prestasi Belajar Pendidikan Agama Islam Siswa Kelas VII di SMP N 02 Tebat Karai Kepahiang”. *Skripsi*. (Bengkulu: Fakultas Tarbiyan dan Tadris, Institut Agama Islam Negeri Bengkulu 2021), h. 89.

menyatakan bahwa setiap penambahan 1% nilai penggunaan media social maka nilai intensitas belajar PAI bertambah sebesar -0,389.¹⁰ Adapun persamaan penelitiannya adalah sama-sama membahas media sosial. Sedangkan perbedaannya adalah peneliti sebelumnya meneliti pengaruh penggunaan media sosial terhadap intensitas belajar pendidikan Agama islam sedangkan peneliti meneliti terhadap hasil belajar pendidikan agama islam dan budi pekerti.

3. Septian Arif Fahrudin, dalam penelitiannya yang berjudul “Pengaruh Intensitas Bermain Media Sosial Terhadap Kedisiplinan Dalam Menjalankan Ibadah Salat Lima Waktu Siswa Di SMP Taman Dewasa Semarang tahun ajaran 2020/2021.” Berdasarkan hasil analisis data, dapat ditarik kesimpulan sebagai berikut: 1. Intensitas penggunaan media sosial pada siswa SMP Taman Dewasa Semarang termasuk dalam kategori sedang. Hal ini dibuktikan dengan nilai rata-rata hasil perhitungan angket tentang intensitas penggunaan media sosial pada siswa Smp Taman Dewasa sebesar 41,4 dengan nilai maksimal 52 dan nilai minimal 34, nilai rata-rata tersebut dalam kategori sedang karena berada pada interval 43,45 – 39,75. 2. Kedisiplinan dalam menjalankan ibadah salat lima waktu Siswa SMP Taman Dewasa termasuk dalam kategori sedang. Hal ini dibuktikan dengan nilai rata-rata hasil perhitungan angket tentang kedisiplinan menjalankan ibadah salat lima waktu sebesar 45,4 dengan nilai maksimal 59 dan nilai minimal 34, nilai rata-rata tersebut 80 dalam kategori sedang karena berada pada interval 47,9 – 42,9. 3. Berdasarkan hasil analisis dari pengaruh

¹⁰ Kurniawan JI, “Pengaruh Penggunaan Media Sosial terhadap Intensitas Belajar Pendidikan Agama Islam Siswa Kelas XI di SMA Negeri 9 Makassar”. *Skripsi*. (Makassar: Program Studi Pendidikan Agama Islam, Universitas Muhammadiyah Makassar 2020), h. 75.

intensitas penggunaan media sosial terhadap kedisiplinan dalam menjalankan ibadah salat lima waktu pada siswa SMP Taman Dewasa Semarang tahun ajaran 2020/2021 menyatakan bahwa ada pengaruh intensitas penggunaan media sosial terhadap kedisiplinan dalam menjalankan ibadah salat lima waktu. Hal ini terbukti dari persamaan garis regresi yang bernilai Besar pengaruh antara intensitas bermain media sosial terhadap kedisiplinan dalam menjalankan ibadah salat lima waktu adalah 41,8 % Selanjutnya adalah perhitungan menggunakan analisis regresi, nilai sebesar lebih besar daripada sebesar dengan taraf signifikan 5%. Hasilnya dinyatakan signifikan. Sehingga antara variabel X dan variabel Y memiliki hubungan yang signifikan. Dengan demikian dapat disimpulkan bahwa terdapat pengaruh negatif intensitas penggunaan media sosial terhadap kedisiplinan dalam menjalankan ibadah salat lima waktu siswa di SMP Taman Dewasa Semarang tahun pelajaran 2020/2021.¹¹ Adapun persamaan penelitiannya adalah sama-sama membahas intensitas penggunaan media sosial. Sedangkan perbedaannya adalah peneliti sebelumnya meneliti pengaruh Intensitas Bermain Media Sosial Terhadap Kedisiplinan Dalam Menjalankan Ibadah Salat Lima Waktu sedangkan peneliti meneliti terhadap hasil belajar.

4. Fadhilah, dalam penelitiannya yang berjudul. "Hubungan Intensitas Penggunaan Media Sosial Tiktok dengan Hasil Belajar Pendidikan Agama Islam Siswa Kelas VII Di SMP Negeri Gatak 2 Sukoharjo Tahun Pembelajaran 2022/2023." Berdasarkan hasil analisis data, dapat

¹¹Arif Fahrudin, "Pengaruh Intensitas Bermain Media Sosial Terhadap Kedisiplinan Dalam Menjalankan Ibadah Salat Lima Waktu Siswa Di SMP Taman Dewasa Semarang tahun ajaran 2020/2021". *Skripsi* (Semarang: Fakultas Ilmu Tarbiyah dan Keguruan, Universitas Islam Negeri Semarang, 2022), h. 79.

ditarik kesimpulan sebagai berikut: 1). Intensitas penggunaan media sosial TikTok pada siswa kelas VII di SMP Negeri Gatak 2 Sukoharjo tahun pelajaran 2022/2023 dengan kategori sedang yaitu sebanyak 75 siswa atau sebesar 42,1%. 2). Hasil belajar siswa kelas VII pada mata pelajaran Pendidikan Agama Islam di SMP Negeri Gatak 2 Sukoharjo tahun pelajaran 2022/2023 dengan tidak memenuhi KKM (< 75) yaitu sebanyak 126 siswa atau sebesar 70,8%. 3). Ada hubungan intensitas penggunaan media sosial Tiktok dengan hasil belajar Pendidikan Agama Islam siswa kelas VII di SMP Negeri Gatak 2 Sukoharjo tahun pelajaran 2022/2023, nilai rhitung yang dihasilkan sebesar 0,419 dan nilai probabilitas (p) = $0,000 < 0,05$ ¹²

Adapun persamaan penelitiannya adalah sama-sama menggunakan penelitian kuantitatif. Sedangkan perbedaanya terletak pada metode penelitian, peneliti sebelumnya menggunakan metode survey jenis asosiatif sedangkan peneliti menggunakan metode ex post facto.

5. Riska Marini, dalam penelitiannya yang berjudul. "Pengaruh media sosial tik tok terhadap prestasi belajar peserta didik di SMPN 1 Gunung Sugih kab Lampung Tengah." Berdasarkan hasil analisis data, dapat ditarik kesimpulan bahwa terdapat pengaruh yang sangat signifikan antara media social tik tok dan prestasi belajar di SMPN 1 Gunung Sugih. Hasil tersebut dapat dilihat dari hasil uji coba instrument yang menyatakan bahwa media social tik tok sangat berpengaruh terhadap prestasi belajar mereka di sekolah. Sejalan dengan hasil angket yang telah diisi oleh para responden atau peserta didik menyatakan hal yang

¹² Fadhilah, "Hubungan Intensitas Penggunaan Media Sosial Tiktok dengan Hasil Belajar Pendidikan Agama Islam Siswa Kelas VII Di SMP Negeri Gatak 2 Sukoharjo Tahun Pembelajaran 2022/2023". *Skripsi*. (Surakarta: Fakultas Ilmu Trbiyah, Universitas Islam Negeri Raden Mas Said Surakarta, 2022), h. 92.

sama yakni media social tik tok berpengaruh terhadap prestasi belajar. Pada uji hipotesis (Uji T) dengan uji korelasi diperoleh nilai $r(\text{hitung}) > r(\text{table})$ yaitu $14,21978769 > 2,002272456$ yang berarti adanya pengaruh positif yang signifikan antara media social tik tok dan prestasi belajar di SMPN 1 Gunung Sugih kab. Lampung Tengah. Dengan demikian penelitian ini pun menjadi bukti bahwa peserta didik banyak menghabiskan waktunya dirumah bermain handphone dengan membuat video-video media social tik tok. Maka dari itu membuat mereka lupa akan waktu belajar, selain itu mereka lupa juga dengan aktifitas yang lain sehingga mereka hanya ingat dengan apa yang sedang ia mainkan. Dari hasil angket yang telah diisi banyak sekali yang menjawab setuju dengan pernyataan yang mengatakan “saya membuat video tik tok kurang lebih selama 1 jam”.¹³ Adapun persamaan penelitiannya adalah sama-sama membahas intensitas penggunaan media sosial tiktok. Sedangkan perbedaanya terdapat pada variabel dependen.

F. Tujuan dan Kegunaan Penelitian

1. Tujuan Penelitian

Adapun tujuan dari penelitian ini antara lain:

- a. Untuk mendeskripsikan seberapa besar pengaruh intensitas penggunaan media sosial peserta didik SMP Negeri 1 Pattallassang.
- b. Untuk mendeskripsikan hasil belajar Pendidikan Agama Islam dan Budi Pekerti peserta didik SMP Negeri 1 Pattallassang.

¹³ Riska Marini, “Pengaruh media sosial tik tok terhadap prestasi belajar peserta didik di SMPN 1 Gunung Sugih kab Lampung Tengah”. *Skripsi*, (Lampung: Fakultas Trbiyah dan Keguruan, Universitas Islam Negeri Raden Intan Lmpung, 2019), h. 73.

- c. Untuk menguji pengaruh intensitas bermain media sosial terhadap hasil belajar Pendidikan Agama Islam dan Budi Pekerti peserta didik SMP Negeri 1 Pattalassang.

2. Kegunaan Penelitian

Adapun kegunaan dari penelitian ini antara lain:

a. Manfaat Teoretis

Hasil penelitian ini diharapkan dapat memperkaya kajian penelitian dalam pembelajaran serta sebagai sumbangan dalam bentuk dokumen pustaka untuk memperkaya khazanah ilmiah, khususnya tentang pengaruh penggunaan media sosial terhadap hasil belajar peserta didik.

b. Manfaat Praktis

1) Bagi peneliti

Hasil penelitian ini bisa dijadikan jawaban dari keresahannya mengenai pengaruh perkembangan teknologi, dengan contoh penggunaan intensitas media sosial yang dilakukan peserta didik yang akan mempengaruhi hasil belajarnya di sekolah.

2) Bagi pendidik

Hasil penelitian ini dapat memperluas pengetahuan tentang pengaruh penggunaan media sosial terhadap hasil belajar peserta didik, agar guru dapat menjadikan pengaruh positif peserta didik dengan menggunakan teknologi dengan cara mengakses lewat media sosial.

3) Bagi sekolah

Sebagai sumbangan pikiran, masukan dan evaluasi kepada pihak sekolah agar sekolah tersebut selalu waspada dalam hal

menggunakan media sosial yang ada di lembaga tersebut agar dampaknya tidak semakin meluas.

BAB II

TINJAUAN TEORETIS

A. *Intensitas Bermain Media Sosial*

1. **Pengertian Intensitas**

Di dalam Kamus Besar Bahasa Indonesia, intensitas berarti keadaan atau tingkatan.¹ Caplin mendefinisikan “intensitas” berasal dari kata bahasa Inggris “*intensity*” yaitu, suatu sifat kuantitatif dari suatu penginderaan, yang berhubungan dengan intensitas perangsangnya. Menurut beliau intensitas dapat diartikan dengan kekuatan tingkah laku atau pengalaman. Sedangkan menurut Kartono dan Gulo, intensitas berasal dari kata “*intensity*” yang berarti besar atau kekuatan tingkah laku; jumlah energi fisik yang digunakan untuk merangsang salah satu indera; ukuran fisik dari energi atau data indera. Intensitas juga diartikan mengakses beberapa kali dan berjam-jam.²

Dari beberapa pengertian dari intensitas, dapat diambil kesimpulan bahwa intensitas merupakan suatu ukuran dari kuantitas tingkah laku yang menunjukkan tingkat sering atau tidaknya seseorang dalam melakukan suatu pekerjaan dalam waktu yang berbeda. Perasaan senang terhadap kegiatan yang dilakukan dapat mendorong seseorang melakukan kegiatan tersebut secara berulang-ulang.

2. **Media Sosial**

Media sosial adalah medium di internet yang memungkinkan pengguna merepresentasikan dirinya maupun berinteraksi, bekerja sama, berbagi, berkomunikasi dengan pengguna lain, dan membentuk ikatan sosial secara

¹Depdikbud, *Kamus Besar Bahasa Indonesia* (Jakarta: Balai Pustaka, 2008), h. 560.

²Elcom, *Awas!! Internet Jahat mengintai Anak Anda* (Yogyakarta: Andi, 2013), h. 03.

virtual. Karakteristik umum yang dimiliki setiap media sosial yaitu adanya keterbukaan dialog antar para pengguna.³

Berikut adalah definisi dari media sosial yang berasal dari berbagai literatur penelitian:⁴

- a Menurut Mandiberg, media sosial adalah media yang memfasilitasi kerja sama di antara pengguna yang menghasilkan konten (user-generated content).
- b Menurut Shirky, media sosial dan perangkat lunak sosial merupakan alat untuk meningkatkan kemampuan pengguna untuk berbagi (to share), bekerja sama (to cooperate) di antara pengguna dan melakukan tindakan secara kolektif yang semuanya berada di luar kerangka institusional maupun organisasi.
- c Body menjelaskan media sosial sebagai kumpulan perangkat lunak yang memungkinkan individu maupun komunitas untuk berkumpul, berbagi, berkomunikasi, dan dalam kasus tertentu saling berkolaborasi atau bermain. Media sosial memiliki kekuatan pada user-generated content (UGC) di mana konten dihasilkan oleh pengguna, bukan oleh editor sebagaimana di institusi media sosial

Dari berbagai definisi media sosial di atas yang dimaksud dengan media sosial adalah alat perantara bagi setiap orang untuk mengekspresikan dirinya dan berkomunikasi antar sesama. Media sosial adalah alat komunikasi bagi setiap orang dekat maupun jauh. Media sosial juga merupakan alat untuk berbagi segala informasi dan wawasan-wawasan yang luas.

³ Rulli Nasrullah, *Media Sosial Perspektif Komunikasi, Budaya, Dan Sosioteknologi* (Jakarta: Simbiosis Rekatama Media, 2015).

⁴ Rulli Nasrullah, *Media Sosial Perspektif Komunikasi, Budaya, dan Sosioteknologi*, h. 1.

Bahkan media sosial juga sudah banyak digunakan baik dari kalangan anak-anak, maupun remaja apalagi orang dewasa. Media sosial saat ini bisa dikatakan menjadi harapan dan bisa juga dikatakan menjadi bahaya yang luar biasa di kalangan masyarakat saat ini. Media sosial pun banyak berbagai macam bentuknya dari *Whatsapp, Facebook, Instagram, Game, Tik Tok*, maupun media sosial lain. Dalam penelitian ini peneliti berfokus kepada media sosial Tiktok karena media sosial yang paling digemari oleh peserta didik kelas VII SMP Negeri 1 Pattalassang.

Tik Tok merupakan media sosial baru yang menjadi wadah kepada para penggunaannya untuk dapat berekspresi mengasah bakat melalui konten video. Dengan membuat video menarik, mereka juga dapat berinteraksi dikolom komentar maupun chat pribadi. Aplikasi ini menghadirkan special effect yang menarik dan mudah digunakan, sehingga semua orang bisa menciptakan sebuah video yang keren. Hal inilah yang menjadikan *TikTok* sebagai aplikasi dengan banyak pengguna. Terbukti dengan rating yang didapatkan dari playstore aplikasi tersebut 4,6 dari 5 bintang terbaik dan sekitar 27.827 pengguna di seluruh dunia dibandingkan aplikasi sejenis yaitu Musicaly dengan rating 3,5 dari 5 bintang terbaik kemudian 4.100 pengguna. TikTok merupakan aplikasi media sosial keluaran perusahaan teknologi raksasa di China, bernama ByteDance. Pada awalnya, aplikasi *TikTok* ini bernama Douyin dan cukup meledak keberadaannya di Tiongkok. Karena sudah populer, Douyin pun melakukan ekspansi ke berbagai negara dan mengusung nama baru, yaitu *TikTok* yang dikenalkan oleh Zhang Yiming pada tahun 2016. Pada aplikasi *TikTok* pengguna dapat berbagi video, membuat video, memberikan special effect yang unik, dan juga membuat sound effect yang sedang populer. Berdasarkan riset dan data dari Sensor Tower yang

merupakan perusahaan riset pasar mobile, menghimpun bahwa terhitung pada juli 2020 Indonesia menduduki posisi sebagai negara pengguna *TikTok* keempat di dunia. Terdapat sekitar 30,7 juta pengguna aplikasi *TikTok* di Indonesia yang berarti bahwa sekitar 8,5% dari penduduk Indonesia adalah pengguna aplikasi *TikTok*. Pada seluruh dunia, terhitung Juli 2020 aplikasi *TikTok* ini sudah diunduh oleh 689,17 juta pengguna yang setara dengan 21,4% dan mengalami peningkatan juga pada periode yang sama pada tahun sebelumnya. *TikTok* sendiri mengungkapkan bahwa pada 2020 Amerika Serikat memiliki 50 juta pengguna aktif pada setiap harinya ⁵

Menurut kutipan Fatimah Kartini Bohang pada tahun 2018 jumlah tersebut mengalahkan aplikasi populer lain *semacam Youtube, Whatsapp, Facebook Messenger, dan Instagram*. Mayoritas dari pengguna aplikasi *TikTok* di Indonesia sendiri adalah anak milenial, usia sekolah, atau biasa dikenal dengan generasi Z. Aplikasi ini pun pernah diblokir pada 3 Juli 2018. Kemenkominfo telah melakukan pemantauan mengenai aplikasi ini selama sebulan dan mendapati banyak sekali masuknya laporan yang mengeluh tentang aplikasi ini, terhitung sampai tanggal 3 Juli tersebut. Laporan yang masuk mencapai 2.853 laporan.⁶

Aplikasi *TikTok* merupakan suatu aplikasi dengan platform video yang memiliki durasi pendek hanya selama 15 detik, tetapi sekarang durasi dapat diperpanjang selama 3-10 menit dengan berbasis sosial dan musik untuk mendukung video. Pada aplikasi ini masyarakat menggunakan video dengan perpaduan gerakan tarian dengan diiringi music atau cuplikan video maupun

⁵ Novalia, dkk. Pemanfaatan Aplikasi Tik Tok sebagai media Promosi untuk Meningkatkan Brand Awereness (Studi Kasus Pada PT. Es The Indonesia), *Jurnal Akrab Juara*, 6 (4) November 2021, h.84-89.

⁶ Wisnu Nugroho Aji, *Aplikasi Tik Tok Sebagai Media Pembelajaran Bahasa dan Sastra Indonesia* ISBN: 978-602-6779-21-2.

lirik pada *tiktok*. Adapun perbedaan aplikasi *Tiktok* dengan media sosial yang lain yaitu memiliki berbagai macam fitur yang dapat digunakan dan dinikmati oleh pengguna sehingga mereka nyaman dalam menggunakan aplikasi tersebut. Adanya berbagai macam fitur dalam aplikasi *Tikok* dapat membuat video menjadi lebih menarik salah satunya fitur music dari berbagai penjuru dunia yang digunakan sebagai backsound dalam video. Adapun fitur wajah yang dapat digunakan oleh pengguna aplikasi ini dengan berbagai rupa dalam tampilan wajah yang unik-unik mulai wajah yang lucu, sedih, seram, hingga marah serta terdapat fitur mempercantik bagi pengguna perempuan dalam membuat video.⁷

Menurut Suharmi dan Raissa penggunaan media sosial (seperti: *Instagram, TikTok, Facebook*) khususnya kalangan pelajar mempunyai dampak positif dan negatif, berdampak buruk atau negatif terhadap hasil belajar jika frekuensi penggunaannya berlebihan dan mereka sering mengakses media sosial tersebut secara diam-diam saat pembelajaran berlangsung, sedangkan dampak positif dari penggunaan media sosial yaitu, mempermudah peserta didik dalam mengakses materi pembelajaran yang tidak terdapat di buku pelajaran dan jika mereka menggunakan media sosial dengan baik pasti akan mendapatkan hasil belajar yang maksimal.⁸

⁷Dwi Putri Robiatul Adawiyah, "Pengaruh Penggunaan Aplikasi TikTok Terhadap Kepercayaan Diri Remaja di Kabupaten Sampang", *Jurnal Komunikasi*, 14 (2) September 2020 h. 135-148.

⁸Suharmi dan Raissa, C.N., 2022. Pengaruh Penggunaan Media Sosial Terhadap Hasil Belajar Siswa Kelas XI IPS pada Mata Pelajaran Ekonomi di SMA Negeri 1 Kepahiang. *Jurnal Multidisiplin Dehasen (Mude)*. Vol. 1, No. 3, pp. 431–436.

3. Indikator intensitas Bermain Media Sosial

Intensitas penggunaan media sosial merupakan momentum yang cenderung untuk diketahui dengan waktu tertentu.

Menurut Rosengren, perihal penggunaan media yang digunakan secara keseluruhan meliputi tiga hal:

a. Frekuensi penggunaan

Frekuensi merupakan total penggunaan media massa terhadap data penggunaan khalayaknya mengenai berapa kalika konsumen media menggunakan media dalam kurung waktu.⁹

Frekuensi dalam konteks ini merujuk pada seberapa sering seseorang menggunakan media sosial. Frekuensi tersebut dapat mempengaruhi jadwal harian, kedisiplinan, serta pelaksanaan rutinitas yang menjadi tanggung jawab individu tersebut. Jika penggunaan media sosial terlalu sering, hal ini dapat mengganggu aktivitas pendidikan di sekolah.

b. Durasi yang digunakan

Semakin banyak waktu yang digunakan, semakin lama pula seseorang tidak bisa lepas dari media sosial. Jumlah jam menggambarkan seberapa lama individu dalam mengakses. Media sosial seakan seperti candu, sehingga tiada hari tanpa membuka media sosial, bahkan hampir 24 jam mereka tidak lepas dari smartphome.¹⁰

Idealnya bagi peserta didik usia 6-18 tahun, penggunaan smartphome untuk mengakses akun media sosial adalah 2 jam dalam sehari.

c. Konten yang dikonsumsi (Atensi)

⁹Elvinaro Ardianto, Lukiati Komala. *Komunikasi Massa: Suatu Pengantar* (Bandung: Simbiosis Rekatama Media, 2017), h. 168.

¹⁰Sahrul Muludi, *Socrates Café Bijak Kritis, Dan Inspiratif Seputar Dunia Dan Masyarakat Digital, Media Sosial, UU ITE, Hingga Cyber Crime* (Jakarta: PT Elex Media Komputindo, 2018). h. 157.

Konten yang ada di dalam social media tidaklah bebas nilai, tetapi memuat suatu tujuan yang pasti. Hal itu semakin diperparah dengan fenomena "*Too Much Information*" karena beredarnya informasi dalam waktu yang sangat cepat dan banyak, sehingga akan sulit untuk menyaring konten secara selektif dan rentan diterpa berita hoax, pornografi dan hal-hal tidak bermanfaat lainnya.¹¹

Penelitian saat ini, terkait intensitas penggunaan media sosial *Tik Tok* bahwa intensitas pemakaian media sosial *Tik Tok* pada peserta didik baik di dalam kelas maupun di luar kelas meliputi:

- 1) Frekuensi penggunaan.
- 2) Durasi yang digunakan
- 3) Konten yang dikonsumsi

4. Dampak Bermain Media Sosial

Dalam hal apapun pasti mempunyai sisi positif dan sisi negatif, begitupun media sosial *Tik Tok*.

a. Dampak positif

- 1) Penyebaran informasi dapat berlangsung secara cepat. Dengan media sosial *Tik Tok* siapapun dapat menyebarkan informasi baru kapan saja sehingga orang lain juga dapat memperoleh informasi yang tersebar kapan saja.
- 2) Sebagai salah satu media sosial yang dapat mendorong kreativitas seseorang dalam membuat suatu karya
- 3) Aplikasi untuk mengekspresikan kreativitas khususnya dalam pembuatan video

¹¹Endah Triastuti, dkk. *Kajian Pengaruh Penggunaan Media Sosial Bagi Anak Dan Remaja* (Depok: Pusat Kajian Komunikasi FISIP Universitas Indonesia, 2017). h. 72-73.

- 4) Dapat mengasah skill editing video, untuk konten-konten yang lebih bermanfaat
- 5) Theraphy healing, adanya konten tentang motivasi dapat menjadi penyemangat ataupun motivasi untuk diri sendiri seperti yang disajikan konten-konten *Tik Tok*.¹²

b. Dampak Negatif

Beberapa dampak negatif pengguna media sosial bagi peserta didik sebagai berikut.

- 1) Berkurangnya waktu belajar, terlalu lama bermain *Tik Tok* akan mengurangi jatah waktu belajar
- 2) Mengganggu kesehatan, terlalu bahaya menatap layar hanphone maupun komputer atau laptop dapat mengganggu kesehatan mata.
- 3) Peserta didik menjadi malas, lebih banyak waktu terbuang sia-sia untuk hal yang kurang bermanfaat, contohnya menscroll vidio yang tidak bermanfaat, yag akan berpengaruh terhadap minat belajar.
- 4) Kurangnya interaksi sosial dengan lingkungan. Ini dampak terlalu sering dan terlalu lama bermain media sosial. Mereka yang seharusnya belajar sosialisasi dengan lingkungan justru lebih banyak menghabiskan waktu di dunia maya.
- 5) Banyak terjadi kriminalitas oleh pihak-pihak yang tidak tanggung jawab. Contoh banyak kasus penculikan yang diawali dengan perkenalan seseorang yang tidak dikenalnya, penipuan, pembunuhan dan lain sebagainya.

¹²Luluk Makrifatul Mahdani dkk, Dampak penggunaan media Sosial TikTok Terhadap Perilaku Islami Mahasiswa di Yogyakarta, *Jurnal Mahasiswa FIAI, at-Thullab* Vol. 3 No. 1, h. 617-618.

- 6) Menghamburkan uang. Peserta didik dapat menghabiskan uangnya untuk membeli paketan internet.

Dampak negatif yang telah disebutkan diatas pastinya akan berpengaruh bagi peserta didik yang tidak dapat mrngontrol penggunaan media sosial. Peserta didik harusnya hati-hati serta memanfaatkan media sosial dengan baik dan benar.

B. Hasil Belajar

1. Pengertian Hasil Belajar

Hasil belajar merupakan kemampuan yang diperoleh individu setelah proses belajar berlangsung, yang dapat memberikan perubahan tingkah laku baik pengetahuan, pemahaman, sikap dan keterampilan siswa sehingga menjadi lebih baik. Menurut S. Nasution hasil belajar adalah suatu perubahan pada individu yang belajar, tidak hanya mengenai pengetahuan, tetapi juga berbentuk kecakapan dan penghayatan dalam diri pribadi indiviu yang belajar.¹³

Menurut Hamalik bahwa Hasil belajar tampak sebagai terjadinya perubahan tingkah laku pada diri peserta didik yang dapat diukur dalam bentuk perubahan pengetahuan sikap dan keterampilan. Perubahan tersebut dapat diartikan terjadinya peningkatan dan pengembangan yang lebih baik dibandingkan dengan sebelumnya.¹⁴

Pendapat diatas menunjukkan bahwa hasil belajar adalah nilai yang diperoleh peserta didik dari suatu tindak belajar pada akhir proses pembelajaran berupa suatu angka yang menentukan berhasil atau tidaknya

¹³Kunandar, *Langkah Mudah Penelitian Tindakan Kelas Sebagai Pengembangan Profesi Guru*. (Jakarta: Rajawali Pers, 2011). h. 276.

¹⁴Oemar Hamalik, *Perencanaan Pegajaran Berdasarkan Pendekatan Sistem* (Jakarta: Bumi Aksara, 2007), h. 55.

siswa dalam belajar. Hasil belajar sangat penting untuk mengetahui sejauh mana penguasaan materi yang dicapai siswa.

2. Indikator hasil belajar

Benyamin Bloom dalam Supriyono mengklasifikasikan hasil belajar yang digunakan dalam sistem pendidikan nasional, secara garis besar pembagiannya menjadi tiga ranah, yaitu:¹⁵

a. Ranah Kognitif

Ranah kognitif berkenaan dengan hasil belajar intelektual yang terdiri dari enam aspek, yaitu pengetahuan atau ingatan, pemahaman (kognitif tingkat rendah), aplikasi, analisis, sintesis, dan evaluasi (kognitif tingkat tinggi).

b. Ranah Afektif

Ranah rasa mampu membedakan salah dan benar, selain itu juga rasa dapat diartikan sebagai keadaan senang, sedih, marah, dan sebagainya. Ranah afektif yang berisi perilaku-perilaku yang menekankan aspek perasaan dan emosi, seperti minat, sikap, apresiasi, dan cara penyesuaian diri. Ranah afektif berkenaan dengan sikap yang terdiri dari lima aspek, yaitu penerimaan, jawaban atau reaksi, penilaian, organisasi, dan internalisasi.

c. Ranah Psikomotor

Ranah karsa sebuah kehendak, kemauan, keinginan/ harapan yang kokoh. Ranah Psikomotorik berisi perilaku- perilaku yang menekankan aspek keterampilan motorik seperti tulisan tangan, mengetik, berenang, dan mengoperasikan. Ranah psikomotorik merupakan ranah yang berkaitan dengan keterampilan (skill) atau kemampuan bertindak setelah seseorang menerima pengalaman belajar tertentu. Ranah psikomotor berkenaan dengan

¹⁵ Agus Supriyono, *Cooperative Learning Teori Dan Aplikasi Paikem* (Yogyakarta: Pustaka Pelajar, 2009), h. 6.

hasil belajar keterampilan dan kemampuan bertindak. Ranah psikomotor mempunyai enam aspek, yaitu gerakan refleks, keterampilan gerakan dasar, kemampuan perseptual, keharmonisan atau ketepatan, gerakan keterampilan kompleks, dan gerakan ekspresif dan interpretatif.

Berdasarkan pendapat para ahli di atas maka dapat disintesis bahwa hasil pembelajaran merupakan penilaian hasil belajar peserta didik meliputi 3 (tiga) aspek, yaitu sikap, pengetahuan dan keterampilan. Penilaian hasil belajar memiliki tujuan untuk memantau dan mengevaluasi proses, kemajuan belajar dan perbaikan hasil belajar peserta didik secara berkesinambungan.

Hasil belajar dalam penelitian ini adalah hasil belajar yang diambil dari ranah kognitif peserta didik atau nilai peserta didik dalam proses pembelajaran yang diajar guru berbentuk nilai ulangan tengah semester ganjil pada mata pelajaran Pendidikan Agama Islam dan budi pekerti tahun pelajaran 2023/2024.

C. Pendidikan Agama Islam dan Budi Pekerti

Pendidikan agama secara umum adalah upaya untuk menjadikan manusia mampu untuk mewujudkan tujuan penciptanya. Manusia diciptakan agar mereka mengetahui hakikat Tuhannya, mengesakan, memurnikan ibadah kepada Tuhannya, dan mau menghambakan diri dengan menjalankan seluruh perintah dan menjauhi segala larangannya.¹⁶

Menurut Aat Pendidikan Agama Islam merupakan usaha yang berupa pengajaran, bimbingan dan asuhan terhadap anak agar kelak selesai pendidikannya dapat memahami, menghayati dan mengamalkan Agama Islam

¹⁶Ahmad Susanto, *Teori Belajar & Pembelajaran Di Sekolah Dasar* (Jakarta: Prenada Media, 2013), h. 277.

serta menjadikannya sebagai jalan kehidupan baik pribadi maupun kehidupan Masyarakat.¹⁷

Zakiyah Daradjat mendefinisikan Pendidikan Agama Islam adalah “usaha sadar untuk membina dan mengasuh peserta didik agar senantiasa dapat memahami ajaran Islam secara menyeluruh lalu menghayati tujuan yang pada akhirnya dapat mengamalkan serta menjadikan Islam sebagai pandangan hidup”.¹⁸

Berdasarkan pandangan para ahli tersebut, dapat disimpulkan bahwa Pendidikan Agama Islam adalah upaya sadar yang dijalani untuk memperoleh dan memberikan pengetahuan, bimbingan, serta pembiasaan mengenai ajaran Islam, dengan tujuan agar peserta didik dapat mengamalkan ajaran Islam, baik untuk dirinya sendiri maupun untuk kepentingan masyarakat umum.

Dalam Kurikulum 2013, PAI mendapatkan tambahan kalimat “dan Budi Pekerti” sehingga menjadi Pendidikan Agama Islam dan Budi Pekerti, yang dapat diartikan sebagai pendidikan yang memberikan pengetahuan dan membentuk sikap, kepribadian, dan keterampilan peserta didik dalam mengamalkan ajaran agama Islam, yang dilaksanakan sekurang-kurangnya melalui mata pelajaran pada semua jenjang pendidikan.

PAI dan Budi Pekerti adalah pendidikan yang berlandaskan pada aqidah yang berisi tentang keesaan Allah SWT sebagai sumber utama nilai-nilai kehidupan bagi manusia dan alam semesta. Sumber lainnya adalah akhlak yang merupakan manifestasi dari aqidah, yang sekaligus merupakan landasan pengembangan nilai-nilai karakter bangsa Indonesia.

¹⁷ Aat Syafaat, *Peranan Pendidikan Agama Islam*, (Jakarta: PT Raja Grafindo Persada, 2008), h. 11-16.

¹⁸ Zakiyah Daradjat, *Ilmu Pendidikan Islam*, (Jakarta: Bumi Aksara, 1996), hlm. 86

Dengan demikian, pendidikan agama islam dan budi pekerti adalah pendidikan yang ditujukan untuk dapat menyesuaikan, menyelaraskan dan menyeimbangkan antara iman, islam, dan ihsan yang diwujudkan dalam:

1. Hubungan manusia dengan Allah Swt.

Membentuk manusia indonesia yang beriman dan bertakwa kepada Allah Swt serta berakhlak mulia dan berbudi pekerti luhur.

2. Hubungan manusia dengan diri sendiri.

Menghargai menghormati dan mengembangkan potensi dari yang berlandaskan pada nilai-nilai keimanan dan ketakwaan

3. Hubungan manusia dengan sesama

Menjaga kedamaian dan kerukunan hubungan inter dan antar umat beragama serta menumbuh kembangkan akhlak mulia dan budi pekerti luhur.

4. Hubungan manusia dengan lingkungan alam.

Penyesuaian mental keislaman terhadap lingkungan fisik dan sosial.¹⁹

Dengan demikian, pendidikan agama islam dan budi pekerti adalah pendidikan yang ditujukan untuk dapat menyesuaikan, menyelaraskan dan menyeimbangkan antara iman, islam, dan ihsan dalam berbagai aspek kehidupan. Pendidikan ini diwujudkan melalui: hubungan manusia dengan Allah Swt, hubungan manusia dengan diri sendiri, hubungan manusia dengan sesama dan hubungan manusia dengan lingkungan alam.

¹⁹ Ramon Mohandas, *Kurikulum 2013 Pedoman Guru Mata Pelajaran Pendidikan Agama Islam Dan Budi Pekerti Untuk Sekolah Atas (SMA)/Madrasah Aliyah (MA) Dan Sekolah Menengah Kejuruan (SMK)/ Madrasah Aliyah Kejuruan (MAK)* (Jakarta: Kurikulum Kemendikbud, 2014), h. 1.

BAB III

METODOLOGI PENELITIAN

A. Etika Penelitian

Pandangan atau seperangkat aturan tentang apa yang benar, salah, dalam penelitian disebut etika penelitian. Gunakan dalam etika penelitian, khususnya:

1. Memiliki dana hibah eksplorasi.
2. Memberikan surat persetujuan kepada informan untuk diwawancarai.
3. Jika ingin merekam wawancara atau mengambil gambar atau video, harus mendapat izin terlebih dahulu dari pelapor.
4. Menjaga kerahasiaan identitas pelapor apabila kontak dengan pelapor bersifat beseriko atau sensitif.¹

Berdasarkan hal tersebut etika penelitian adalah pondasi yang harus dipegang teguh oleh setiap peneliti. Ini mencakup prinsip-prinsip moral dan standar perilaku yang mengatur bagaimana penelitian dilakukan dengan cara yang benar, adil dan menghormati hak-hak serta kesejahteraan informan penelitian. Penerapan etika dalam penelitian dimulai bahkan sebelum proses pengumpulan data dilakukan, seperti mengurus surat izin riset penelitian. Hal ini penting sudah mendapat persetujuan tertulis dari calon partisipan setelah menjelaskan tujuan, resiko dan manfaat penelitian. Jika peneliti ingin merekam wawancara, mengambil foto atau video, izin dari informan/partisipan juga harus didapatkan terlebih dahulu. Lebih lanjut, peneliti memiliki kewajiban untuk menjaga kerahasiaan identitas informan. Terutama jika informasi yang diberikan bersifat sensitif dan dapat merugikan

¹ Sugiyono, Memahami Penelitian Kuantitatif (Bandung: Alfabeta, 2015), h. 59.

informan jika identitasnya diungkap. Penerapan prinsip-prinsip etika ini bertujuan untuk melindungi hak dan kesejahteraan informan penelitian.

B. Jenis dan Lokasi Penelitian

1. Jenis Penelitian

Jenis penelitian yang digunakan dalam penelitian ini adalah penelitian kuantitatif. Penelitian kuantitatif yakni penelitian dengan cara memperoleh data yang berbentuk angka. Jenis penelitian ini menggunakan metode *ex post facto*. Dimana *ex post facto* adalah penelitian yang dilakukan untuk meneliti peristiwa yang terjadi sebelumnya, kemudian memandang ke belakang guna untuk mencari tahu apa yang menyebabkan faktor terjadinya sesuatu. Penelitian *ex post facto* ini bertujuan untuk membandingkan dua atau tiga peristiwa yang sudah terjadi melalui hubungan sebab akibat dengan mencari sebab-sebab terjadinya peristiwa berdasarkan pengamatan akibat-akibat yang mungkin tampak dan teramati. Dalam hal ini peneliti berusaha meneliti tentang penelitian Pengaruh Intensitas Bermain Media Sosial terhadap Hasil Belajar Pendidikan Agama Islam dan Budi Pekerti Peserta Didik Kelas VII SMP Negeri Negeri 1 Pattallassang.

2. Lokasi penelitian

Lokasi penelitian ini dilaksanakan di SMP Negeri 1 Pattallassang yang terletak di Dusun Saile, Desa Panaikang, Kecamatan Pattallassang, Kabupaten Gowa, Provinsi Sulawesi Selatan. Peneliti mengambil lokasi penelitian di SMP Negeri 1 Pattallassang dengan beberapa pertimbangan yaitu mudahnya memperoleh data, lokasi penelitian dekat dengan tempat tinggal peneliti dan yang lebih mendasar adalah peneliti dapat bekerja sama dengan pihak sekolah khususnya guru mata pelajaran pendidikan agama islam dan budi pekerti yang ada di SMP Negeri 1 Pattallassang.

C. Pendekatan penelitian

Pendekatan dapat dimaknai sebagai upaya dalam kegiatan penelitian untuk mengadakan hubungan dengan objek yang ingin diteliti nantinya. Pendekatan ilmiah yang digunakan dalam penelitian ini adalah pendekatan psikologis.

Pendekatan psikologis adalah pendekatan yang digunakan untuk mempelajari pernyataan yang muncul dalam kaitannya dengan tubuh, gejala mental yang muncul sebagai gerak tubuh. Penelitian ini mengamati tentang perilaku peserta didik di sekolah yang ditunjukkan pada aktivitas sehari-harinya.

D. Variabel dan Desain Penelitian

1. Variabel Penelitian

Menurut Sugiyono variabel penelitian adalah suatu atribut atau sifat atau nilai dari orang, objek, atau kegiatan yang mempunyai variasi tertentu yang ditetapkan oleh peneliti untuk dipelajari kemudian ditarik kesimpulannya.² Variabel pada penelitian ini adalah: Yaitu variabel independen (bebas) merupakan variabel yang mempengaruhi atau yang menjadi sebab berubahnya atau timbulnya variabel dependen (terikat). Dan variabel dependen merupakan variabel yang dipengaruhi atau yang menjadi akibat, karena adanya variabel independen. Dalam penelitian ini, penulis menggunakan dua variabel yang akan dianalisa, yaitu:

a. Variabel Independen

Variabel independen (bebas) adalah intensitas bermain media sosial Tiktok. Variabel ini dilambangkan dengan "X"


b. Variabel Dependen

²Sugiyono, *Metodologi Penelitian Kuantitatif, Kualitatif, Dan R&D* (Bandung: Alfabeta, 2016), h. 38.

Variabel dependen (terikat) adalah hasil belajar Pendidikan Agama Islam dan Budi Pekerti. Variabel ini dilambangkan dengan “Y”

2. Desain Penelitian

Berdasarkan tujuan penelitian yang mengungkapkan bahwa pengaruh intensitas bermain media sosial terhadap hasil belajar pendidikan agama islam dan budi pekerti yang terdiri dari dua variabel, maka desain penelitiannya sebagai berikut:



Keterangan:

X= intensitas bermain media sosial Tiktok

Y= hasil belajar

E. *Populasi dan Sampel*

1. Populasi

Populasi adalah wilayah generalisasi yang terdiri atas obyek/subyek yang mempunyai kualitas dan karakteristik tertentu yang ditetapkan oleh peneliti untuk dipelajari dan kemudian ditarik kesimpulannya³. Populasi dalam penelitian ini adalah seluruh peserta didik kelas VII SMP Negeri 1 Pattallassang. Dengan jumlah keseluruhan siswa siswi. yang terdiri dari siswa dan siswi.

Adapun populasi dalam penelitian ini adalah peserta didik SMP Negeri 1 Pattallassang yang berjumlah 144 peserta didik.

³Sugiyono, *Metode Penelitian Pendidikan*, (Bandung: Alfabeta, 2010)., h. 117.

Tabel 3.1**Jumlah Populasi Peserta Didik SMP Negeri 1 Pattallassang**

Kelas	Jumlah
VII A	29
VII B	25
VII C	29
VIII A	30
VIII B	31
Jumlah Peserta Didik	144

Sumber Data: Ruang Tata Usaha SMP Negeri 1 Pattallassang

2. Sampel

Sampel dapat didefinisikan sebagai himpunan sebagian dari unsur-unsur populasi yang memiliki ciri-ciri sama. Menurut Sugiyono sampel merupakan bagian dari jumlah dan karakteristik yang dimiliki oleh populasi. Margono sendiri mengatakan bahwa sampel merupakan sebagai bagian dari populasi.

Suharsimi Arikunto mendefenisikan pengertian sampel sebagai berikut: Sampel adalah sebagian dari hasil populasi yang diteliti. Apabila subjeknya kurang dari 100 lebih baik diambil semua dan apabila subjeknya lebih besar dari 100 dapat diambil antara 10%-15% atau 20%-25% dari jumlah populasinya.¹

Sampel adalah bagian dari jumlah dan karakteristik yang dimiliki oleh populasi.⁶ Besarnya sampel ditentukan oleh banyaknya data dalam sampel itu. Sampel yang dipilih harus mewakili (reoresentative) terhadap populasi karena sampel merupakan alat atau media untuk mengkaji sifat-sifat populasi.

¹ Suharsimi Arikunto, *Prosedur penelitian Praktik* (Cet. XIV; Jakarta: Rineka Cipta, 2011), h. 109.

⁶ Sugiyono, *Metode Penelitian Pendidikan, Pendekatan Kuantitatif, Kualitatif, dan R&D*, h.118.

Rumus teknik sampling yang digunakan oleh peneliti adalah teknik *simple random sampling* adalah:

$$P \times N : 100 \%$$

Keterangan:

P = Persentase

N = Jumlah Populasi

Berdasarkan uraian tersebut maka penulis mengambil 21% dari populasi yang ada dan memudahkan memperoleh data yang kongkrit dan relevan dari jumlah sampel. Dari populasi tersebut diambil 21% x 144 peserta didik: $100 = 30,24$. Dibulatkan menjadi 30. Sampel pada penelitian ini berjumlah 30 peserta didik atau 21% dari jumlah populasi.

Adapun cara pengambilan sampel di setiap kelas yaitu dengan cara menggunakan *proportional random sampling* dikatakan *proporsional* karena pengambilan subjek pada setiap angkatan ditentukan sebanding dengan banyaknya subjek dari masing-masing angkatan, dan dikatakan *random* (acak) karena setiap subjek dalam populasi memiliki kesempatan yang sama untuk dipilih sebagai sampel. Pada tahap berikutnya sampel akan dibagi secara *proporsional* sesuai dengan jumlah populasi, pembagian sampel secara *proporsional* dari populasi yang berstrata dapat dilakukan dengan rumusan alokasi *proportional* sebagai berikut:

$$n_i = \frac{N_i}{N} \cdot n$$

Keterangan:

n_i : Jumlah sampel menurut strata

n : Jumlah sampel seluruhnya

N_i : Jumlah populasi strata

N : Jumlah populasi seluruhnya

Tabel 3.2

Jumlah sampel peserta didik SMA Negeri 1 Pattalassang

Kelas	Jumlah Populasi	sampel
VII A	$N_1 29$	$29/144 \times 30 = 6$
VII B	$N_2 25$	$25/144 \times 30 = 5$
VII C	$N_3 29$	$29/144 \times 30 = 6$
VIII A	$N_4 30$	$30/144 \times 30 = 6$
VIII B	$N_5 31$	$31/144 \times 30 = 7$
Jumlah Sampel		30

F. Teknik Pengumpulan Data

1. Angket (kuesioner)

Teknik pengumpulan data dalam penelitian ini menggunakan metode angket. Angket adalah teknik pengumpulan data yang dilakukan dengan cara memberi seperangkat pertanyaan atau pernyataan tertulis kepada responden untuk dijawab. Kuesioner yang digunakan penelitian ini adalah angket tertutup, yang mana kuesioner disertai dengan pemilihan jawaban, responden hanya diinstruksikan untuk menandai jawaban sesuai dengan keadaan responden. Alasan menggunakan kuesioner adalah dengan angket dapat mencari informasi yang lengkap mengenai suatu masalah dari responden tanpa merasa khawatir bila responden memberikan jawaban yang tidak sesuai

dengan kenyataan dalam pengisian daftar pertanyaan.² Data yang ingin diperoleh dari kuesioner dalam penelitian ini adalah data tentang media sosial

2. Dokumentasi

Dokumentasi adalah pengambilan data yang diperoleh melalui dokumen. Dokumentasi biasa berupa bentuk tulisan, gambar, ataupun bentuk karya monumental terkait dengan penelitian yang dilakukan di SMP Negeri 1 Pattallassang akan menyajikan dokumentasi dalam bentuk foto-foto dan arsip selama melakukan penelitian. Selain itu dokumentasi digunakan sebagai bukti pelaksanaan penelitian.

G. Instrumen penelitian

Instrumen penelitian adalah suatu alat yang digunakan untuk mengumpulkan data dan informasi yang diinginkan/dibutuhkan oleh peneliti. Instrumen biasanya dipakai oleh peneliti untuk menanyakan atau mengamati responden sehingga diperoleh data yang dibutuhkan. Instrumen penelitian antara lain berbentuk kuesioner, petunjuk wawancara, atau daftar isian, tergantung pada jenis penelitian yang akan dilakukan.³

1. Angket (kuesioner)

Kuesioner adalah sejumlah pertanyaan tertulis yang digunakan untuk memperoleh informasi dari responden dalam arti laporan tentang pribadinya, atau hal-hal yang ia ketahui.⁴ Penyusunan angket dalam penelitian ini menggunakan skala Likert. Skala ini berisi seperangkat pernyataan yang merupakan pendapat mengenai subjek sikap. Sebagian dari pernyataan-

² Subana, dkk. *Statistik Pendidikan* (Bandung: Pustaka Setia, 2015). h. 3 0-31.

³ Durri Adriani, dkk. *Metode Penelitian* (Jakarta: Universitas Terbuka, 2010), h. 56.

⁴ Suharsimi Arikuntom, *Prosedur Penelitian Suatu Pendekatan Praktek*, h. 140.

pernyataan itu memperlihatkan pendapat yang positif dan sebagian lagi negatif.

Angket dalam penelitian ini disajikan dalam bentuk pernyataan. Responden diminta untuk memilih kategori jawaban dengan mencontreng pada kolom-kolom kategori yang tersedia. Alternatif jawaban yang terdapat pada angket pengaruh intensitas bermain media sosial terhadap hasil belajar ada 4 kategori yaitu selalu, sering kadang-kadang dan tidak pernah. Responden memilih jawaban yang sesuai dengan keadaan diri peserta didik itu sendiri. Dengan pedoman skor sebagai berikut:

Tabel 3.3
Alternatif Jawaban

Pertanyaan Positif		Pertanyaan Negatif	
Jawaban	Skor	Jawaban	Skor
Selalu (SL)	4	Selalu (SL)	1
Sering (S)	3	Sering (S)	2
Kadang Kadang (KK)	2	Kadang Kadang (KK)	3
Tidak Pernah (TP)	1	Tidak Pernah (TP)	4

Adapun pernyataan-pernyataan yang dibuat berupa item angket yang kemudian dikembangkan dari indikator pada variabel penelitian, yang terdiri dari pandangan peserta didik tentang intensitas bermain media sosial.

Adapun kisi-kisi instrumen skala intensitas penggunaan media sosial terhadap hasil belajar peserta didik, yaitu:

Tabel 3.4

**Kisi-Kisi Instrumen Angket Pengaruh Intensitas Bermain Media Sosial
terhadap Hasil Belajar Peserta Didik SMP Negeri 1 Pattallassang**

Variabel	Indikator	Deskriptor	Item	
			Positif	Negatif
Intensitas Penggunaan Media Sosial	Frekuensi	Seringnya membuka akun Tiktok	1	2,3,4,5,6
		Keaktifan dalam menggunakan akun Tiktok	7,8	10, 11
	Durasi	Rentang waktu atau lamanya peserta didik mengakses media sosial tiktok	9	14
	Konten Yang Dikonsumsi	Konten yng dikonsumsi yng menyangkut pembelajaran	12, 13,15	15

2. Format Dokumentasi

Dokumentasi adalah pengambilan data yang diperoleh melalui dokumen. Dokumentasi biasa berupa bentuk tulisan, gambar, ataupun bentuk karya monumental terkait dengan penelitian yang dilakukan di SMP Negeri 1 Pattallassang akan menyajikan dokumentasi dalam bentuk foto-foto dan arsip selama melakukan penelitian. Selain itu dokumentasi digunakan sebagai bukti pelaksanaan penelitian.

H. *Prosedur penelitian*

Prosedur penelitian yang akan dilakukan sebagai berikut:

1. Tahap Persiapan

- a. Menyusun instrumen yang akan digunakan dalam penelitian dan mengkonsultasikan dengan pembimbing serta memvalidasi instrumen tertentu
- b. Melengkapi surat-surat izin penelitian

2. Tahap pelaksanaan

- a. Peneliti menyebarkan angket/kuesioner pada subjek penelitian.
- b. Peneliti menganalisis data hasil angket/kuesioner
- c. Peneliti melakukan analisis angket/kuesioner ada tidaknya pengaruh intensitas bermain media sosial terhadap hasil belajar peserta didik SMP Negeri 1 Pattalassang

I. *Validitas dan Reliabilitas Instrumen*

1. Uji Validitas Instrumen

Suatu instrumen dapat dikatakan valid jika instrumen tersebut dapat digunakan untuk mengukur apa yang seharusnya diukur.⁵ Instrumen tes diuji validitasnya dengan cara validitas isi dan validitas konstruk. Yang dimaksud dengan validitas isi yaitu ketepatan instrumen tersebut ditinjau dari segi materi yang akan diteliti. Sebuah tes dikatakan memiliki validitas apabila butir-butir soal mengukur aspek berpikir tersebut sudah sesuai dengan aspek berpikir yang menjadi tujuan instruksional.⁶

⁵Sugiyono, *Metodologi Penelitian Kombinasi* (Bandung: Alfabeta, 2015), h. 168.

⁶Suharsimi Arikunto, *Dasar-dasar Evaluasi Pendidikan* (Jakarta: Bumi Aksara, 2012), h. 33.

Penelitian ini, validitas instrumen diuji dengan menggunakan rumus *Product Moment Correlation*, uji ini dilakukan dengan melihat korelasi/skor masing-masing item pernyataan atau soal tes. Rumusnya adalah:

$$r_{xy} = \frac{N(\sum XY) - (\sum X)(\sum Y)}{\sqrt{(N\sum x^2 - (\sum x)^2)(N\sum Y^2 - (\sum Y)^2)}}$$

Keterangan:

r_{xy} : Koefisien korelasi variabel X dan Y

$\sum X$: Jumlah skor dalam distribusi X

$\sum Y$: Jumlah skor dalam distribusi Y

N : Jumlah subyek keseluruhan item.⁷

Jika $r_{xy} > r_{tabel}$ pada taraf signifikan 5% berarti item (butir soal) valid dan sebaliknya jika $r_{xy} < r_{tabel}$ maka butir soal tersebut tidak valid sekaligus tidak memiliki persyaratan.

2. Uji Reliabilitas Instrumen

Reliabilitas berhubungan dengan masalah kepercayaan. Suatu tes dapat dikatakan mempunyai taraf kepercayaan yang tinggi jika tes tersebut dapat memberikan hasil yang tepat. Maka pengertian reliabilitas tes, berhubungan dengan masalah ketetapan hasil tes. Atau seandainya hasilnya berubah-ubah perubahan yang terjadi dapat dikatakan tidak berarti. Reliabilitas instrumen pada penelitian ini menggunakan rumus Alpha, karena rumus Alpha digunakan untuk mencari reliabilitas instrumen yang skornya bukan 1 atau 0, misalnya angket atau soal berbentuk uraian.⁸

Adapun rumus Alpha tersebut adalah:

⁷Suharsimi Arikunto, *Prosedur Penelitian Suatu Pendekatan Praktek*, h. 160.

⁸Suharsimi Arikunto, *Dasar-dasar Evaluasi Pendidikan*, h. 86.

$$r_{11} = \left[\frac{k}{k-1} \right] \left[1 - \frac{\sum \sigma_b^2}{\sigma_t^2} \right]$$

Keterangan:

- r_{11} : Reliabilitas instrumen
 k : Banyaknya butir pernyataan atau banyaknya soal
 $\sum \sigma_b^2$: Jumlah varians butir
 σ_t^2 : Varians total.⁹

Di mana hasil dari perhitungan Alpha tersebut kemudian dikonsultasikan dengan ketentuan bahwa suatu variabel dikatakan reliabel jika memberikan nilai Alpha > 0,06.

J. Teknik Pengolahan dan Analisis Data

Pengolahan data hasil penelitian menggunakan dua teknik statistika, yakni analisis statistik deskriptif dan analisis regresi sederhana

1. Analisis Statistkik Deskriptif

Statistik deskriptif adalah statistik yang digunakan untuk menganalisis data dengan cara mendeskripsikan atau menggambarkan data yang telah terkumpul sebagaimana adanya tanpa bermaksud membuat kesimpulan yang berlaku untuk umum atau generalisasi.¹⁰ Analisis statistik deskriptif digunakan apabila peneliti bermaksud memperoleh gambaran tentang modus, median, mean (rata-rata), perhitungan desil, persentil, standar deviasi, perhitungan persentase, nilai maksimum dan nilai minimum.¹¹ Adapun

⁹Suharsimi Arikunto, *Prosedur Penelitian Suatu Pendekatan Praktek*, h, 191.

¹⁰Sugiyono, *Metode Penelitian Pendidikan: Pendekatan Kuantitatif, Kualitatif dan R&D*, h. 207-208.

¹¹Sulaiman Saat, Sitti Mania, *Pengantar Metodologi Penelitian Panduan Bagi Peneliti Pemula*, h. 111.

analisis deskriptif digunakan adalah analisis deskriptif kuantitatif dengan rumus sebagai berikut:

- a. Menghitung rentang kelas, yakni data terbesar dikurangi data terkecil

$$R = X_t - X_r$$

Keterangan:

R :Rentang

X_t :Data terbesar dalam kelompok

X_r :Data terkecil dalam kelompok¹²

- b. Menghitung jumlah kelas interval

$$K = 1 + (3,3) \log N$$

Keterangan:

K :Jumlah kelas interval

N :Banyaknya data atau jumlah sampel

Log :Logaritma¹³

- c. Menghitung panjang kelas interval

$$P = \frac{R}{K}$$

Keterangan:

P : Panjang kelas interval

R : Rentang

K : banyaknya kelas¹⁴

¹²Sugiyomo, *Metode Penelitian Pendidikan Pendekatan Kuantitatif, Kualitatif dan R&D*, h. 55.

¹³Syarifuddin Siregar, *Statistik Terapan Untuk Penelitian* (Cet. I; Jakarta: Grasindo, 2005), h. 24.

¹⁴Syarifuddin Siregar, *Statistik Terapan Untuk Penelitian*, h. 32.

d. Rata-rata (Mean)

Skor rata-rata atau *mean* dapat diartikan sebagai jumlah nilai kelompok data dibagi dengan jumlah nilai responden.¹⁵ Rumus rata-rata adalah:

$$\bar{x} = \frac{\sum_{i=1}^k f_i \cdot x_i}{\sum_{i=1}^k f_i}$$

Keterangan:

\bar{X} = Rata-rata untuk variabel

f_i = Frekuensi untuk variabel

X_i = Tanda kelas interval variabel¹⁶

e. Standar Deviasi

$$S_D = \sqrt{\frac{\sum f_i (X_i - \bar{X})^2}{n-1}}$$

Keterangan:

SD :Standar Deviasi

f_i :frekuensi untuk variabel

x_i :tanda kelas interval variabel

\bar{X} :Rata-rata

n : jumlah populasi

f. Persentase (%) nilai rata-rata

$$P = \frac{f}{N} \times 100\%$$

Keterangan:

¹⁵Anas Sudijono, *Pengantar Evaluasi Pendidikan* (Jakarta: Raja Grafindo Persada, 2001), h. 327.

¹⁶M. Iqbal Hasan, *Pokok-Pokok Materi Statistik*, (Jakarta: Bumi Aksara, 2016), h. 72.

P :Angka persentase

F :Frekuensi yang dicari persentasenya

N :Jumlah responden¹⁷

g. Kategorisasi

Pengaruh intensitas bermain media sosial (variabel X) dan hasil belajar pendidikan agama islam dan budi pekerti peserta didik (variabel Y). Untuk menentukan kategorisasi akan digunakan rumus sebagai berikut:

Pada analisis deskriptif ini, penelitian menggunakan kategorisasi intensitas bermain media sosial terhadap hasil belajar peserta didik pada mata pelajaran pendidikan agama islam dan budi pekerti dengan rumus sebagai berikut:

- 1) Rendah : $x < (\mu - 1,0 (\sigma))$
- 2) Sedang : $(\mu - 1,0(\sigma)) \leq x < (\mu + 1,0(\sigma))$
- 3) Tinggi : $x \geq (\mu + 1,0(\sigma))$ ¹⁸

2. Analisis Statistik Inferensial

Statistika inferensial adalah bagian dari statistik deskriptif yang berfungsi untuk meramalkan dan mengontrol kejadian. Pada bagian ini dipelajari tata carapenarikan kesimpulan mengenai keseluruhan populasi berdasarkan data oleh gejala dan fakta suatu penelitian.²⁶

Statistik inferensial adalah teknik statistik yang digunakan untuk menganalisis data sampel dan hasilnya diberlakukan untuk populasi. Statistik

¹⁷Nana Sudjana, *Dasar-Dasar Proses Belajar Mengajar* (Cet. XIII; Bandung: Sinar Baru Algesindo, 2014), h. 130.

¹⁸Saifuddin Azwar, *Penyusunan Skala Psikologi* (Yogyakarta: Pustaka Pelajar, 1999), h. 109.

²⁶ Sugiyono, *Statistik Penelitian* (Cet. X; Bandung: Alfabeta, 2015), h. 244.

yang digunakan untuk menguji hipotesis penelitian yang diajukan dan membuat kesimpulan dari data yang telah disusun untuk diolah. Adapun rumus yang digunakan dalam menguji kebenaran hipotesis penelitian adalah sebagai berikut:

a. Uji Normalitas

Uji normalitas data yang dimaksud tentang apakah data-data yang digunakan berdistribusi normal atau tidak. Untuk pengujian tersebut digunakan rumus *Chi-kuadrat* yang dirumuskan sebagai berikut:

$$X^2_{hitung} = \frac{\sum (O - f_h)^2}{f_h}$$

Keterangan:

X^2 = Nilai *Chi-kuadrat* Hitung

F_o = Frekuensi hasil pengamatan

F_h = Frekuensi harapan

Kriteria pengujian normal bila X^2_{hitung} lebih kecil dari X^2_{tabel} , sementara X^2_{tabel} diperoleh dari daftar X^2 dengan $dk = (k-1)$ pada taraf signifikan $\alpha = 0,05$.

b. Uji Linearitas (kelinieran Persamaan regresi)

Uji linearitas adalah uji yang memastikan apakah data yang kita miliki sesuai dengan garis linear atau tidak. Uji linearitas digunakan untuk mengonfirmasikan apakah sifat linear antara dua variabel yang diidentifikasi secara teori sesuai atau tidak dengan hasil observasi yang ada. Rumus uji linearitas adalah sebagai berikut:

$$F_{hitung} = \frac{RJK (TC)}{RJK (E)}$$

Dengan taraf signifikan 0,05 dan derajat kebebasan pembilang $n-1$ serta derajat kebebasan penyebut $n-1$, maka jika diperoleh $F_{hitung} \leq F_{tabel}$ berarti data linear.²⁷

c. Analisis Regresi Sederhana

Regresi linear sederhana memperkirakan satu variabel terikat berdasarkan satu variabel bebas. Variabel terikat diberi notasi Y dan variabel bebas diberi notasi X, sehingga bentuk yang dicari adalah regresi Y atas X.

Dengan menggunakan persamaan:

$$Y = a + b.X$$

Keterangan:

Y = Nilai yang diprediksikan

a = Koefisien regresi X

b = Koefisien regresi Y

X = Nilai variabel independen¹⁹

Untuk koefisien-koefisien regresi a dan b dapat dihitung dengan rumus:

$$a = \frac{\sum Y(\sum X^2) - \sum X (\sum XY)}{n \sum X^2 - (\sum X)^2}$$

$$b = \frac{n \sum XY - \sum X \sum Y}{n \sum X^2 - (\sum X)^2}$$

Keterangan:

X = Nilai variabel Independen

Y = Nilai variabel dependen

a = Koefisien regresi a

b = Koefisien regresi b

²⁷ Ridwan, *Dasar-dasar Statistika* (Cet. VIII; Bandung: Alfabeta, 2014), h. 205.

¹⁹Sugiyono, *Metode Penelitian Pendidikan: Pendekatan Kuantitatif, Kualitatif dan R&D*, h. 262.

n = Jumlah sampel²⁰

d. Penguji Hipotesis

1) Menentukan formulasi hipotesis

$H_0 : \beta = \beta_0 = 0$ (tidak ada pengaruh X terhadap Y)

$H_1 : \beta \neq \beta_0$ (Ada pengaruh X terhadap Y)

2) Menentukan taraf nyata

(α) dan nilai t tabel $\alpha = 5\% = 0,05 \rightarrow \alpha / 2 = 0,025$

$$b = n - 2$$

$$t = 0,025n$$

• Menentukan nilai t_{hitung}

$$t = \frac{b - \beta_0}{s_b}$$

Keterangan:

t = t_{hitung} / hasil regresi

S_b = Simpangan baku kesalahan baku.²¹

²⁰ Husein Umar, *Metode Penelitian Untuk Skripsi dan Tesis Bisnis* (Cet. I; Jakarta: Rajawali Press, 2008), h. 114.

²¹ M. Iqbal Hasan, *Pokok-pokok Materi Statistik 2 Statistik Inferensial*, h. 227.

BAB IV

HASIL PENELITIAN DAN PEMBAHASAN

A. Hasil Penelitian

Penelitian ini dilakukan di SMP Negeri 1 Pattallassang Jln. Pendidikan NO. 5 Panaikang TELP. Peneliti memilih lokasi penelitian di SMP Negeri 1 Pattallassang dengan beberapa pertimbangan yaitu mudahnya peneliti memperoleh data dan lokasi penelitian tidak terlalu jauh dari tempat tinggal peneliti.

Dalam bab ini dijelaskan mengenai hasil penelitian berdasarkan informasi yang ditemukan di lapangan. Diperoleh dari instrumen penelitian berkaitan dengan variabel intensitas bermain media sosial (X) dan hasil belajar (Y) di SMP Negeri 1 Pattallassang. Penelitian ini menggunakan pendekatan psikologis dimana pengukuran dilakukan dengan menggunakan angket yang berbentuk skala likert. Setelah data dikumpulkan, selanjutnya dianalisis menggunakan analisis deskriptif untuk mengetahui gambaran dari masing-masing variabel dan statistik inferensial dengan analisis regresi sederhana dengan bantuan program *Statistical packages for social science* (SPSS) versi 29, untuk mencari pengaruh intensitas penggunaan media sosial terhadap hasil belajar pendidikan agama islam dan budi pekerti peserta didik SMP Negeri 1 pattallassang. Adapun hasil penelitian yang diperoleh yaitu:

1. Intensitas Bermain Media Sosial

Untuk mengetahui bagaimana intensitas penggunaan media sosial peserta didik, peneliti menggunakan instrumen berupa angket/kuesioner sebagai alat ukur dengan menggunakan skala likert, Instrumen penelitian ini memiliki alternatif jawaban dari yang selalu sampai tidak pernah. Angket tersebut memiliki 15 pernyataan tentang intensitas penggunaan media sosial yang diberikan kepada 30 responden, dimana angket ini merupakan turunan

dari indikator-indikator intensitas penggunaan media sosial yaitu: (1) frekuensi penggunaan, (2) durasi penggunaan, (3) konten yang dikonsumsi.

Tabel 4.1

**Rekapitulasi Hasil Angket Tentang Intensitas Bermain Media Sosial
Peserta Didik SMP Negeri 1 Pattallassang**

No	Responden	Kelas	Skor
1	Muh. Khanza Alando Basri	VIII A	42
2	Resky Nurfadillah	VIII A	42
3	Nur fadillah Putri Watdanah	VIII A	45
4	Kahfi Bintang Ismail	VIII A	43
5	Resky Ramadhani. A	VIII A	36
6	Iqra Marhaban Rustan	VIII A	39
7	Nur Fuada	VIII B	53
8	Nurul Hafidzah	VIII B	45
9	Khumaizah Idrus	VIII B	36
10	St. Nurbiah	VIII B	45
11	Fitri Ramadani	VIII B	36
12	Anis Fatrah	VIII B	49
13	Ananda Karunia	VIII B	48
14	Nur Islami Tri Utami	VII A	42
15	Winarti	VII A	36
16	Ahmad Zakiy	VII A	42
17	Nurul Aisyah	VII A	43
18	Kaisya Meilani	VII A	49
19	Ayatul Husnah	VII A	52
20	Wajihan Wahid	VII B	50
21	Nada Nuraeni	VII B	50
22	Fitri Amrin	VII B	46
23	Susanti	VII B	45
24	Nur Atika	VII B	43
25	Nur Adzan	VII C	44
26	Adams Muh Tegar	VII C	39
27	Aifah	VII C	53
28	Muh Alif	VII C	40
29	Nur Jumriani	VII C	43
30	Suci Agustina	VII C	36

Pada analisis deskriptif data yang diolah yaitu data Intensitas Penggunaan Media Sosial Peserta Didik yang berupa skor maksimum, skor minimum, persentase data, rata rata skor, standar deviasi, variansi, dan sajian data yang bertujuan untuk mengetahui gambaran umum tentang intensitas bermain media sosial peserta didik SMP Negeri 1 Pattallassang.

- a. Range/Jangkauan, nilai terbesar (X_t) ikurang nilai terkecil (X_r)

$$\begin{aligned} R &= X_t - X_r \\ &= 53 - 36 \\ &= 17 \end{aligned}$$

- b. Banayak kelas interval

$$\begin{aligned} K &= 1+ 3,3 \log n \\ &= 1 + (3,3) \log n \\ &= 1+ 3,3 (1,47) \\ &= 5,85 \text{ (dibulatkan menjadi 6)} \end{aligned}$$

- c. Panjang kelas interval

$$\begin{aligned} P &= \frac{R}{K} \\ P &= \frac{17}{6} \\ &= 2,83 \text{ atau } 3 \end{aligned}$$

- d. Mengehitung persentase

$$\begin{aligned} P &= \frac{F}{N} \times 100 \\ P &= \frac{5}{30} \times 100 = 16,67 \\ P &= \frac{3}{30} \times 100 = 10 \\ P &= \frac{9}{30} \times 100 = 30 \\ P &= \frac{6}{30} \times 100 = 20 \\ P &= \frac{4}{30} \times 100 = 13,33 \\ P &= \frac{3}{30} \times 100 = 10 \end{aligned}$$

Berdasarkan hasil analisis statistik deskriptif pengaruh intensitas penggunaan media sosial terhadap hasil belajar pendidikan agama islam dan budi pekerti SMP Negeri 1 pattallassang, setelah dilakukan penyebaran angket kepada beberapapeserta didik dapat dilihatpada tabel distribusi berikut.

Tabel 4.2

Daftar Distribusi Frekuensi Responden

Interval	Frekuensi fi	Frekuensi Kumulatif FK	Nilai tengah (Xi)	fi.Xi	Peserentase %
36-38	5	5	37	185	16,27%
39-41	3	8	40	120	10%
42-44	9	17	43	387	30%
43-47	6	23	46	276	20%
48-50	4	27	49	196	13,33%
51-53	3	30	52	159	10%
Σ	30	-	-	1.320	100%

Sumber: Hasil angket intensitas penggunaan media sosial

Daftar distribusi frekuensi skor responden menunjukkan lebih banyak interval 42-44 dengan frekuensi sebanyak 9, persentase 30%.

e. Rata-rata Mean

$$\begin{aligned} \frac{\sum}{x} &= \\ \sum \frac{fixi}{\sum.fi} &= \\ &= \frac{1.320}{30} \end{aligned}$$

= 44

f. Variasi dan Standar Devias

Tabel 4.3
Menghitung Variasi Dan Standar Deviasi

Interval	Frekuensi fi	Frekuensi Kumulatif FK	Nilai tengah (Xi)	fi.Xi	$X_i - \bar{x}$	$(X_i - \bar{x})^2$	$F_i (X_i - \bar{x})^2$
36-38	5	5	37	185	-7	49	245
39-41	3	8	40	120	-4	16	48
42-44	9	17	43	387	-1	1	9
43-47	6	23	46	276	2	4	24
48-50	4	27	49	196	5	25	100
51-53	3	30	52	159	8	64	195
Σ	30	-	-	1.320	--		618

Menghitung Variasi

$$S^2 = \frac{1}{n} \sum \frac{r}{n} F_i (X_i - \bar{x})^2$$

$$S^2 = 618/29$$

$$= 21,31$$

Menghitung Standar Deviasi

$$SD = \sqrt{\frac{\sum f_i (X_i - \bar{x})^2}{1-n}}$$

$$SD = \sqrt{\frac{618}{29}}$$

$$SD = \sqrt{21,31}$$

$$= 4,61$$

Selanjutnya analisis deskriptif Intensitas Penggunaan Media Sosial peserta didik di SMP Negeri 1 Pattallassang disajikan pada table di bawah ini:

Tabel 4.4**Analisis Deskriptif Intensitas Bermain Media Sosial**

Statistik	Nilai Statistik
Jumlah Smpel	30
Skor Maksimum	53
Skor Minimum	36
Mean	44
Standar Deviasi	4.61
Range	17
Variasi	21,31

Sumber: Hasil angket intensitas penggunaan media sosial

Berdasarkan tabel 4.2 terlihat bahwa, skor maksimum untuk inintensitas penggunaan media sosial yaitu 53, skor minimum yaitu 36, dengan mean yaitu 44, standar deviasi 4,61, variasi dan nilai range yaitu 17 dengan jumlah sampel 30 peserta didik.

Kategori Rendah

$$X < M - 1. SD$$

$$X < 44 - 1. 4,61$$

$$X < 44 - 4,61$$

$$X < 39,39 \text{ dibulatkan } X < 39$$

Kategori Sedang

$$M - 1. SD \leq X < M + 1. SD$$

$$44 - 4,61 \leq X < 44 + 1. 4,61$$

$$44 - 4,61 \leq X < 44 + 4,61$$

$$39,39 \leq X < 48,61 < \text{dibulatkan menjadi } 39 \leq X < 49$$

Kategori Tinggi

$$M + 1. SD \leq X$$

$$44 + 1. 4,61 \leq X$$

$$48,61 \leq X \text{ dibulatkan menjadi } 49 \leq X$$

Selanjutnya analisis kategorisasi penggunaan media sosial peserta didik SMP Negeri 1 Pattallassang disajikan pada tabel dibawah ini:

Tabel 4.5

**Kategorisasi Intensitas Bermain Media Sosial SMP Negeri 1
pattallassang**

No	Kategori	Interval	Frekuensi	Persentase %
1	Rendah	$X < 39$	7	23,33%
2	Sedang	$39 \leq X < 49$	19	63,34%
3	Tinggi	$X \geq 49$	4	13,33%
Jumlah			30	100%

Berdasarkan tabel 4.5 menunjukkan bahwa terdapat 7 orang responden berada pada kategori rendah dengan 23,33%, 19 orang responden berada kategori sedang dengan persentase 63,34%, dan 4 responden berada pada kategori rendah dengan persentase 13,33%. Berdasarkan nilai rata-rata intensitas penggunaan media sosial sebesar 63,34%, berada pada kategori sedang.

2. Hasil Belajar Peserta Didik SMP Negeri 1 pattallassang

Pada analisis deskriptif data yang diolah yaitu data Hasil Belajar Peserta Didik yang berupa skor maksimum, skor minimum, persentase data, rata rata skor, standar deviasi, variansi, dan sajian data yang bertujuan untuk mengetahui gambaran umum tentang Hasil Belajar Peserta Didik SMP Negeri 1 Pattallassang.

Tabel 4.6
Data Hasil Belajar Pendidikan Agama Islam dan Budi Pekerti SMP
Negeri 1 Pattalassang.

No	Responden	Kelas	Nilai
1	Muh. Khanza Alando Basri	VIII A	93
2	Resky Nurfadillah	VIII A	85
3	Nur fadillah Putri Watdanah	VIII A	85
4	Kahfi Bintang Ismail	VIII A	84
5	Resky Ramadhani. A	VIII A	90
6	Iqra Marhaban Rustan	VIII A	85
7	Nur Fuada	VIII B	89
8	Nurul Hafidzah	VIII B	83
9	Khumaizah Idrus	VIII B	82
10	St. Nurbiah	VIII B	80
11	Fitri Ramadani	VIII B	85
12	Anis Fatrah	VIII B	95
13	Ananda Karunia	VIII B	95
14	Nur Islami Tri Utami	VII A	85
15	Winarti	VII A	79
16	Ahmad Zakiy	VII A	86
17	Nurul Aisyah	VII A	86
18	Kaisya Meilani	VII A	85
19	Ayatul Husnah	VII A	88
20	Wajihan Wahid	VII B	96
21	Nada Nuraeni	VII B	91
22	Fitri Amrin	VII B	80
23	Susanti	VII B	88
24	Nur Atika	VII B	85
25	Nur Adzan	VII C	92
26	Adams Muh Tegar	VII C	90
27	Aifah	VII C	95
28	Muh Alif	VII C	85
29	Nur Jumriani	VII C	90
30	Suci Agustina	VII C	79

- a. Range/Jangkauan, nilai terbesar (X_t) ikurang nilai terkecil (X_r)

$$\begin{aligned} R &= X_t - X_r \\ &= 96 - 79 \\ &= 17 \end{aligned}$$

- b. Banayak kelas interval

$$\begin{aligned} K &= 1+ 3,3 \log n \\ &= 1 + (3,3) \log n \\ &= 1+ 3,3 (1,47) \\ &= 5,85 \text{ (dibulatkan menjadi 6)} \end{aligned}$$

- c. Panjang kelas interval

$$\begin{aligned} P &= \frac{R}{K} \\ P &= \frac{17}{6} \\ &= 2,83 \text{ atau } 3 \end{aligned}$$

- d. Mengehitung persentase

$$\begin{aligned} P &= \frac{F}{N} \times 100 \\ P &= \frac{4}{30} \times 100 = 13,33 \\ P &= \frac{3}{30} \times 100 = 10 \\ P &= \frac{10}{30} \times 100 = 33,34 \\ P &= \frac{6}{30} \times 100 = 20 \\ P &= \frac{3}{30} \times 100 = 10 \\ P &= \frac{4}{30} \times 100 = 13,33 \end{aligned}$$

Berdasarkan hasil analisis statistik deskriptif pengaruh intensitas penggunaan media sosial terhadap hasil belajar pendidikan agama islam dan budi pekerti SMP Negeri 1 pattallassang, setelah dilakukan penyebaran angket kepada beberapa peserta didik dapat dilihat pada tabel distribusi berikut.

Tabel 4.7

Daftar Distribusi Frekuensi Responden

Interval	Frekuensi fi	Frekuensi Kumulatif FK	Nilai tengah (Xi)	Fi.Xi	Peserentase %
79-81	4	4	80	320	13,33%
82-84	3	7	83	249	10%
85-87	10	17	86	860	33,34%
88-90	6	23	89	534	20%
91-93	3	26	92	276	10%
94-96	4	30	95	380	13,33%
Σ	30	-	-	2.622	100%

Sumber: Hasil Belajar Peserta Didik

Daftar distribusi frekuensi skor responden menunjukkan lebih banyak interval 85-87 dengan frekuensi sebanyak 10, persentase 33%.

e. Rata-rata Mean

$$\frac{\Sigma}{x} =$$

$$\frac{\Sigma fixi}{\Sigma fi}$$

$$= \frac{2.622}{30}$$

$$= 87,4 \text{ dibulatkan menjadi } 88$$

f. Variasi dan Standar Deviasi

Tabel 4.8
Menghitung Variasi Dan Standar Deviasi

Interval	Frekuensi fi	Frekuensi Kumulatif FK	Nilai tengah (Xi)	fi.Xi	X_i $-\bar{x}$	$(X_i$ $-\bar{x})^2$	$F_i (X_i$ $-\bar{x})^2$
79-81	4	4	80	320	-8	64	256
82-84	3	7	83	249	-5	24	72
85-87	10	17	86	860	-2	4	40
88-90	6	23	89	534	1	1	6
91-93	3	26	92	276	4	16	32
94-96	4	30	95	380	7	49	245
Σ	30	-	-	2.622	--		651

Menghitung Variasi

$$S^2 = \frac{1}{n} \sum \frac{r}{n} F_i (X_i - \bar{x})^2$$

$$S^2 = 651/29$$

$$= 22,44$$

Menghitung Standar Deviasi

$$SD = \sqrt{\frac{\sum f_i (X_i - \bar{x})^2}{1-n}}$$

$$SD = \sqrt{\frac{651}{29}}$$

$$SD = \sqrt{22,44}$$

$$= 4,73$$

Selanjutnya analisis deskriptif Hasil Belajar peserta didik di SMP Negeri 1 Pattalassang disajikan pada table di bawah ini:

Tabel 4.9
Analisis Deskriptif Hasil Belajar Pendidikan Agama Islam dan Budi Pekerti

Statistik	Nilai Statistik
Jumlah Smpel	30
Skor Maksimum	96
Skor Minimum	76
Mean	88
Standar Deviasi	4,73
Range	17
Variasi	22,44

Sumber: Hasil angket intensitas penggunaan media sosial

Berdasarkan tabel 4.2 terlihat bahwa, skor maksimum untuk intensitas penggunaan media sosial yaitu 96, skor minimum yaitu 76, dengan mean yaitu 88, standar deviasi 4,73 variasi dan nilai range yaitu 17 dengan jumlah sampel 30 peserta didik.

Kategori Rendah

$$X < M - 1. SD$$

$$X < 88 - 1. 4,73$$

$$X < 88 - 4,73$$

$$X < 83,27 \text{ dibulatkan } X < 83$$

Kategori Sedang

$$M - 1. SD \leq X < M + 1. SD$$

$$88 - 4,73 \leq X < 88 + 1. 4,73$$

$$83,27 \leq X < 92,73 < \text{dibulatkan menjadi } 83 \leq X < 93$$

Kategori Tinggi

$$M + 1. SD \leq X$$

$$88 + 1. 4,73 \leq X$$

$$92,73 \leq X \text{ dibulatkan menjadi } 93 \leq X$$

Selanjutnya analisis kategorisasi Hasil Belajar peserta didik SMP Negeri 1 Pattallassang disajikan pada tabel dibawah ini:

Tabel 4. 10

Kategorisasi Hasil Belajar Peserta Didik SMP Negeri 1 pattallassang

No	Kategori	Interval	Frekuensi	Persentase %
1	Rendah	$X < 83$	5	16,67
2	Sedang	$83 \leq X < 93$	21	70%
3	Tinggi	$X \geq 93$	4	13,33%
Jumlah			30	100%

Berdasarkan tabel 4.5 menunjukkan bahwa terdapat 5 orang responden berada pada kategorisasi rendah dengan 16,67%, 21 orang responden berada kategori sedang dengan persentase 70%, dan 4 responden berada pada kategori rendah dengan persentase 13,33%. Berdasarkan nilai rata-rata intensitas penggunaan media sosial sebesar 70%, berada pada kategori sedang.

3. Pengaruh Intensitas Bermain Media Sosial terhadap Hasil Belajar Pendidikan Agama Islam dan Budi Perkerti peserta didik SMP Negeri 1 Pattallassang

Analisis data pada bagian ini digunakan untuk menjawab rumusan masalah ketiga, yaitu untuk mengetahui apakah terdapat atau tidaknya pengaruh intensitas penggunaan media sosial terhadap hasil belajar pendidikan agama islam dan budi pekerti peserta didik SMP Negeri 1

pattallassang. Pengelolaan data X (intensitas penggunaan media sosial) dengan Y (hasil belajar) pada mata pelajaran pendidikan agama islam dan budi pekerti untuk melihat besar kecilnya kontribusi variabel X terhadap Y.

a. Uji Normalitas

Uji normalitas digunakan dengan tujuan untuk mengetahui apakah penelitian intensitas bermain media sosial terhadap hasil belajar berdistribusi secara normal atau sebaliknya. Dalam melakukan uji ini, digunakan pengujian normalitas Kolmogorov Smirnov, dihitung menggunakan aplikasi SPSS versi 29 yang menggunakan taraf signifikan $\alpha = 0,05$.

- Jika nilai sig. > 0,05 maka data berdistribusi normal.
- Jika nilai sig. < 0,05 maka data tidak berdistribusi normal.

Tabel 4. 11

Uji Normalitas Teknik Kolmogorov Smirnov

Variabel	K-Smirnov	Sig	Keterangan
X terhadap Y	0,200	0,05	Normal

Pada table 4.11 hasil output di atas, pengujian normalitas dilakukan pada pengaruh intensitas penggunaan media sosial terhadap hasil belajar pendidikan agama islam dan budi pekerti dengan taraf signifikan yang ditemukan adalah = 0,05. Berdasarkan hasil pengolahan SPSS versi 29 for windows pada dua variabel yaitu pengaruh intensitas penggunaan media sosial terhadap hasil belajar pendidikan agama islam dan budi pekerti pada kolom kedua Unstandardized Residual diperoleh nilai Kolmogrof -Smirnov Z sebesar 0,200 dengan demikian dapat disimpulkan bahwa data pengaruh intensitas bermain media sosial terhadap hasil belajar pendidikan agama islam dan budi pekerti peserta didik SMP Negeri 1 Pattallassang berdistribusi

normal karena nilai signifikansi lebih besar dari α yang sudah ditetapkan (0,200 > 0,05)

b. Uji Linearitas

Uji prasyarat yang kedua adalah uji linearitas. Uji linearitas bertujuan untuk mengetahui hubungan yang berbentuk antara variabel independen dan variabel dependen secara parsial dan linear. Uji linearitas digunakan untuk mengetahui apakah data sesuai dengan garis linear atau tidak. Uji linearitas ini digunakan untuk mengetahui pengaruh bermain media sosial (X) terhadap hasil belajar peserta didik (Y) linear atau tidak. Kriteria pengujian linearitas dengan olahan SPSS versi 29 for Windows yaitu jika nilai sig deviation from linearity > α maka terdapat hubungan yang linear dan jika nilai sig deviation from linearity < α maka tidak terdapat hubungan yang linear. Hasil uji linearitas untuk intensitas bermain media sosial dan hasil belajar peserta didik yang disajikan dalam bentuk tabel berikut ini:

Tabel 4. 12
Uji Linearitas (X-Y)

Variabel	F	Sig	Keterangan
X - Y	11.012	004	Linear

Berdasarkan tabel 4.12 hasil analisis SPSS versi 29 for Windows diperoleh uji linearitas persamaan garis regresi dari baris deviation from linearity, yaitu $F_{hit} (Tc) = 11.012$ dengan nilai signifikansi sebesar 004 dan menggunakan taraf 0,05. Nilai signifikansi yang diperoleh tersebut lebih besar dari α (004 > 0,05). Sehingga dapat disimpulkan bahwa terdapat hubungan yang linear antara intensitas penggunaan media sosial terhadap hasil belajar pendidikan agama islam peserta didik SMP Negeri 1 Pattallassang

c. Uji Hipotesis

Berdasarkan uji prasyarat analisis statistik, diperoleh bahwa data pada penelitian ini berdistribusi normal dan bersifat linear. Oleh karena itu, pengujian hipotesis dapat dilakukan dengan menggunakan uji regresi linear sederhana dengan tujuan melihat pengaruh yang signifikan variabel intensitas penggunaan media sosial terhadap hasil belajar pendidikan agama islam peserta didik SMP Negeri 1 Pattallassang.

Adapun tabel hasil uji regresi linear sederhana yaitu:

Tabel 4. 13

Hasil Uji Regresi Linear Sederhana

Variabel	Unstandardized Coefficients	t	Keterangan
Constant (a)	66.002		
intensitas penggunaan media sosial	0,482	9.565	Berpengaruh

Dari output SPSS di atas, pada tabel coefisien pada kolom constant a adalah 66.002 dan pada kolom b 0,482, sehingga persamaan regresinya: $\hat{Y} = a + bx$ atau $66,002 + 0,482 X$. Dari hasil analisis didapatkan taraf nyata (α) dan nilai tabel sebesar $\alpha = 5\% = 0,05$. Kemudian diperoleh hasil analisis $t_{hitung} = 9,565$ sedangkan $t_{tabel} = 1,701$ artinya nilai t_{hitung} lebih besar dari nilai t_{tabel} ($t_{hitung} > t_{tabel} = 9,565 > 1,701$). Dengan demikian intensitas penggunaan media sosial berpengaruh positif terhadap Hasil Belajar Pendidikan Agama Islam dan Budi Pekerti peserta didik SMP Negeri 1 Pattallassang.

Tabel 4. 14**Hasil Uji Signifikansi Persamaan Regresi**

Model	F	Sig	Keterangan
Regresi	9.412	0,005	Signifikan
Dependen variabel:	Hasil belajar		

Uji signifikansi persamaan garis regresi diperoleh dari baris Regresi yaitu $F_{hitung} = 9,412$ sedangkan $F_{tabel} 4,20$ artinya nilai F_{hitung} lebih besar dari nilai F_{tabel} ($F_{hitung} > F_{tabel} = 9.412 > 4,20$) dan $p\text{-value}/sig. = 0,005 < 0,05$ atau H_1 diterima. Dengan demikian, regresi Y atas X adalah signifikan atau intensitas penggunaan media sosial berpengaruh terhadap hasil belajar pendidikan agama islam peserta didik SMP Negeri 1 Pattallassang.

d. Uji Korelasi

Adapun hasil analisisnya dapat dilihat dari table berikut yang berdasarkan hasil pengolahan SPSS versi 29.

Tabel 4.15**Model Summary (X-Y)**

Variabel	R	R-Squere	Keterangan
X-Y	0,502 ^a	0,252	Ada korelasi

Untuk mengetahui besarnya nilai korelasi dan besarnya presentase pengaruh intensitas penggunaan media sosial terhadap hasil belajar pendidikan agama islam dan budi pekerti peserta didik SMP Negeri 1 Pattallassang, dapat dilihat nilai R pada tabel sebesar 0,502 yang berada pada interpretasi sedang atau cukup dan R Squere pada tabel sebesar 0,252 yang artinya besarnya persentase pengaruh intensitas penggunaan media sosial terhadap hasil belajar pendidikan agama islam peserta didik SMP Negeri 1

Pattallassang. adalah sebesar 25,5% sedangkan 74,5% dipengaruhi oleh variabel lain.

B. *Pembahasan*

Berdasarkan hasil analisis statistik yang dilakukan, akan dikemukakan penelitian yang didapatkan. Pengaruh intensitas penggunaan media sosial dikatakan baik, karena mampu meningkatkan hasil belajar pendidikan agama islam dan budi pekerti peserta didik. Hal ini dapat dilihat pada analisis deskriptif berikut:

1. Pengaruh Intensitas Penggunaan Media Sosial

Intensitas penggunaan media sosial merupakan suatu ukuran dari kuantitas tingkah laku yang menunjukkan tingkat sering atau tidaknya seseorang dalam melakukan suatu pekerjaan dalam waktu yang berbeda. Perasaan senang terhadap kegiatan yang dilakukan dapat mendorong seseorang melakukan kegiatan tersebut secara berulang-ulang. Berikut penjelasan hasil analisis data Intensitas Penggunaan Media Sosial peserta didik SMP Negeri 1 Pattallassang.

Berdasarkan hasil penelitian yang telah dilakukan terhadap pengaruh intensitas penggunaan media sosial peserta didik SMP Negeri 1 Pattallassang dengan responden yang berjumlah 30 orang dengan menggunakan instrument skala likert yang terdiri dari 15 pernyataan, maka diperoleh nilai maksimum dari analisis deskriptif adalah 53 dan nilai minimum adalah 36.

Hasil analisis deskriptif, dengan peserta didik sebagai sampel, 7 orang responden berada pada kategori rendah dengan persentase 23,33%, 19 orang responden berada pada kategori sedang dengan persentase 63,34% dan 4 orang responden berada pada kategori tinggi dengan persentase 13,33%.

Berdasarkan nilai rata-rata intensitas penggunaan media sosial peserta didik SMP Negeri 1 Pattallassang sebesar 63,34% berada pada kategori sedang. Hal ini dilihat dari frekuensi terbanyak jumlah responden yang berada pada rentang nilai 42 - 44 sebanyak 9 responden dengan persentase 30% yang berarti bahwa tidak semua peserta didik menggunakan tiktok dengan tingkat intensitas yang sama. hal ini menunjukkan bahwa media sosial Tiktok cukup populer dikalangan peserta didik.

Dengan demikian hasil penelitian ini menggaris bawahi Pentingnya pendekatan yang seimbang dalam mengelola penggunaan *TikTok* di kalangan pelajar. *Tiktok* kini bisa dijadikan sebagai sarana pembelajaran yang inovatif. Oleh karena itu, peran guru dan orang tua harus terus mengawasi dan mengelola peserta didik dengan baik untuk memastikan mereka menggunakan media sosial dengan baik dan benar. Guru dapat mengajarkan peserta didik tentang literasi digital, termasuk bagaimana memilih konten yang bermanfaat, mengenali hoaks, dan menjaga privasi online. Ini membantu siswa untuk lebih bijak dalam menggunakan TikTok dan media sosial lainnya. Sebab jika seorang siswa terlalu aktif di media sosial atau memilih konten-konten yang kurang baik di media sosial, maka memperluas wawasan siswa tidak akan berhasil, dan hal tersebut salah satu penyebab perubahan perilaku ke arah yang negatif.

2. Hasil Belajar Pendidikan Agama Islam dan Budi Pekerti

Hasil belajar adalah nilai atau kemampuan yang dimiliki oleh peserta didik setelah menyelesaikan proses pembelajarannya, juga menjadi tolak ukur perubahan perilaku yang telah terjadi pada diri peserta didik. Berikut penjelasan hasil analisis data hasil belajar Pendidikan Agama Islam dan Budi Pekerti peserta didik SMP Negeri 1 Pattallassang.

Berdasarkan hasil penelitian yang telah dilakukan terhadap hasil belajar pendidikan agama islam dan budi pekerti peserta didik SMP Negeri 1 Pattallassang dengan responden yang berjumlah 30 orang yang diperoleh dari hasil ulangan tengah semester, maka diperoleh nilai maksimum dari analisis deskriptif adalah 96 dan nilai minimum adalah 79.

Sehingga dapat digambarkan bahwa terdapat 5 orang responden berada pada kategori rendah dengan persentase 16,67%, 21 orang responden berada pada kategori sedang dengan persentase 70% dan 4 orang responden berada pada kategori tinggi dengan persentase 13,33%. Berdasarkan nilai rata-rata hasil belajar peserta didik SMP Negeri 1 Pattallassang sebesar 70% berada pada kategori sedang. Hal ini dilihat dari frekuensi terbanyak jumlah responden yang berada pada rentang nilai 85 - 87 sebanyak 10 responden dengan persentase 33,34% yang berarti perlu ditingkatkan.

Dengan demikian, hasil penelitian ini menegaskan bahwa peningkatan hasil belajar siswa tidak hanya bergantung pada jumlah waktu yang digunakan untuk belajar, tetapi juga pada kualitas waktu tersebut. Peserta didik dapat membedakan antara waktu belajar dan waktu mengakses media sosial untuk hiburan semata, mengembangkan kemampuan mengatur waktu secara efektif. Peserta didik dapat memprioritaskan kegiatan pembelajaran utama sambil memanfaatkan media sosial seperti *TikTok* sebagai alat pembelajaran yang efektif. Dalam hal ini peran guru dan orang tua sangat penting karena memberikan dukungan dan bimbingan kepada siswa dalam manajemen waktu.

3. Pengaruh Intensitas Penggunaan Media Sosial Terhadap Hasil Belajar Pendidikan Agama Islam dan Budi Pekerti Peserta Didik SMP Negeri 1 Pattallassang

Setelah dilakukan analisis deskriptif tentang pengaruh intensitas penggunaan media sosial terhadap hasil belajar Pendidikan Agama Islam dan Budi Pekerti peserta didik SMP Negeri 1 Pattallassang, maka dilakukan analisis statistik inferensial dengan melakukan uji regresi linear sederhana. Persamaan regresinya diperoleh: $\hat{Y} = a + bx$ atau $66.002 + 0,482 X$. Dari hasil analisis didapatkan taraf nyata (α) dan nilai tabel sebesar $\alpha = 5\% = 0,05$. Kemudian diperoleh hasil analisis $t_{hitung} = 9,565$ sedangkan $t_{tabel} = 1,701$ artinya nilai t_{hitung} lebih besar dari nilai t_{tabel} ($t_{hitung} > t_{tabel} = 9,565 > 1,701$). Dengan demikian intensitas penggunaan media sosial terhadap hasil belajar Pendidikan Agama Islam dan Budi Pekerti berpengaruh positif terhadap hasil belajar Pendidikan Agama Islam dan Budi Pekerti peserta SMP Negeri 1 Pattallassang.

Berdasarkan uji hipotesis yang menunjukkan bahwa nilai (t) yang diperoleh dari hasil perhitungan (t_{hitung}) = 9,565 lebih besar dari pada nilai (t) yang diperoleh dari tabel distribusi (t_{tabel}) = 1,701 dan juga $p\text{-value/Sig.} = 0,005 < 0,05$ atau signifikansi lebih kecil dari taraf kesalahan yang ditentukan. Membuktikan bahwa kontribusi intensitas penggunaan media sosial terhadap hasil belajar pendidikan agama islam dan budi pekerti peserta didik SMP Negeri 1 Pattallassang yakni 25,2% sedangkan sisanya sebesar 74,8% dipengaruhi oleh faktor lain di luar dari variabel. Dengan demikian, regresi Y atas X signifikan atau intensitas penggunaan media sosial berpengaruh terhadap hasil belajar Pembelajaran Pendidikan Agama Islam dan Budi Pekerti peserta didik SMP Negeri 1 Pattallassang.

BAB V

PENUTUP

A. Kesimpulan

Berdasarkan hasil analisis data pada pembahasan telah diuraikan pada bab sebelumnya, maka penelitian ini diperoleh kesimpulan sebagai berikut:

1. Intensitas Penggunaan Media Sosial berdasarkan hasil penelitian dengan 30 peserta didik, menunjukkan bahwa terdapat 5 orang responden berada pada kategorisasi rendah dengan 16,67%, 21 orang responden berada kategori sedang dengan persentase 70%, dan 4 responden berada pada kategori rendah dengan persentase 13,33%. Berdasarkan nilai rata-rata intensitas penggunaan media sosial sebesar 70%, berada pada kategori sedang. Berdasarkan nilai rata-rata intensitas penggunaan media sosial peserta didik SMP Negeri 1 Pattallassang sebesar 63,33% berada pada kategori sedang. Hal ini dilihat dari frekuensi terbanyak jumlah responden yang berada pada rentang nilai 42 - 44 sebanyak 9 responden dengan persentase 30% yang berarti bahwa tidak semua peserta didik menggunakan tiktok dengan tingkat intensitas yang sama. hal ini menunjukkan bahwa media sosial Tiktok cukup populer dikalangan peserta didik.
2. Hasil Belajar Pendidikan Agama Islam dan Budi Pekerti berdasarkan hasil penelitian dengan 30 peserta didik Sehingga dapat digambarkan bahwa terdapat 5 orang responden berada pada kategori rendah dengan persentase 16,67%, 21 orang responden berada pada kategori sedang dengan persentase 70% dan 4 orang responden berada pada kategori tinggi dengan persentase 13,33%. Berdasarkan nilai rata-rata hasil

belajar peserta didik SMP Negeri 1 Pattallassang sebesar 70% berada pada kategori sedang. Hal ini dilihat dari frekuensi terbanyak jumlah responden yang berada pada rentang nilai 85 - 87 sebanyak 10 responden dengan persentase 33,34% yang berarti perlu ditingkatkan.

3. Terdapat pengaruh Intensitas Penggunaan Media Sosial Terhadap Hasil Belajar Pendidikan Agama Islam dan Budi Pekerti Peserta Didik SMP Negeri 1 Pattallassang, karena diperoleh nilai (t) yang diperoleh dari hasil perhitungan (t_{hitung}) = 9,565 lebih besar dari pada nilai (t) yang diperoleh dari tabel distribusi (t_{tabel}) = 1,701 dan juga p-value/Sig. = 0,005 < 0,05 atau signifikansi lebih kecil dari taraf kesalahan yang ditentukan. Membuktikan bahwa kontribusi intensitas penggunaan media sosial terhadap hasil belajar pendidikan agama islam dan budi pekerti peserta didik SMP Negeri 1 Pattallassang yakni 25,2% sedangkan sisanya sebesar 74,8% dipengaruhi oleh faktor lain di luar dari variabel. Dengan demikian, regresi Y atas X signifikan atau intensitas penggunaan media sosial berpengaruh terhadap hasil belajar Pembelajaran Pendidikan Agama Islam dan Budi Pekerti peserta didik SMP Negeri 1 Pattallassang.

B. Implikasi Penelitian

Berdasarkan hasil penelitian yang telah dikemukakan di atas dan sebagai keterbatasan yang dimiliki peneliti dalam penelitian, maka peneliti mengemukakan beberapa implikasi dalam penelitian ini sebagai harapan yang ingin dicapai sekaligus kelengkapan dalam penyusunan skripsi ini sebagai berikut:

1. Peserta didik, dengan adanya penelitian ini, peserta didik diharapkan untuk bisa mengatur jadwal belajar nya dengan baik agar tidak selalu

menggunakan media social tik tok sehingga mengganggu prestasi belajarnya. Dengan hasil yang sudah ada peserta didik diharapkan untuk mengurangi kegiatan yang tidak bermanfaat, kegiatan yang dimaksud ialah terlalu berlebihan dalam mengakses media sosial untuk hiburan.

2. Bagi pendidik, hasil penelitian ini dapat digunakan sebagai pengetahuan untuk sharing dan memberikan pengertian atau saran kepada wali murid agar lebih memperhatikan peserta didiknya dalam memanfaatkan kecanggihan teknologi seperti akses terhadap media sosial agar dapat digunakan kepada hal-hal yang bermanfaat.
3. Bagi Sekolah, dengan adanya pengaruh media social tiktok terhadap prestasi belajar maka peneliti mengharapkan kepada sekolah untuk mengingatkan para peserta didik untuk tidak sering menggunakan media social tik tok tersebut agar tidak terganggu prestasi belajarnya.

DAFTAR PUSTAKA

- SB, Agus. *Deradikalisasi Dunia Maya*, Cet. III. Daulat Press: Jakarta Daulat Press, 2016
- Depertemen Agama Republik Indonesia, *Undang-Undang Dan Peraturan Pemerintah Tentang Pendidikan*
- Ela Permata Sari. Pengaruh Penggunaan Media Sosial Terhadap Prestasi Belajar Pendidikan Agama Islam Siswa Kelas VII Di SMP N 02 Tebat Karai Kepahiang. *Skripsi*, Bengkulu: Fakultas Tarbiyah dan Tadris Institut Agama Islam Negeri Bengkulu, 2021
- Ardianto, Elvinaro. Komala, Lukiati. *Komunikasi Massa: Suatu Pengantar*. Simbiosis Rekatama Media: Bandung, 2017
- Fadhilah. Hubungan Intensitas Penggunaan Media Sosial Tiktok Dengan Hasil Belajar Pendidikan Agama Islam Siswa Kelas VII Di SMP Negeri Gatak 2 Sukoharjo Tahun Pelajaran 2022/2023. *Skripsi*, Surakarta: Fakultas Ilmu Tarbiyah Universitas Islam Negeri Raden Mas Said Surakarta. 2022
- Imam Jalaluddin Al-Mahalli, Imam Jalaluddin As-Suyuti, *Tafsir Al-Jalalain*
- Kurniawan JI, 'Pengaruh Penggunaan Media Sosial Terhadap Intensitas Belajar Pendidikan Agama Islam Siswa Kelas XI Di SMA Negeri 9 Makassar. *Skripsi*, Makassar: Program Studi Pendidikan Agama Islam Universitas Muhammadiyah Makassar. 2020
- Fahrudin, Arif Septian. Pengaruh Intensitas Bermain Media Sosial Terhadap Kedisiplinana Dalam Menjalankan Ibadah Salat Lima Waktu Siswa Di SMP Taman Dewasa Semarang Tahun Ajaran 2020/2021. *Skripsi*, Semarang: Fakultas Ilmu Tarbiyah dan Keguruan Universitas Islam Negeri Walisogo. 2022
- Marini, Riska. Pengaruh Media Sosial Tik Tok Terhadap Prestasi Belajar Peserta Didik Di SMPN 1 Gunung Sugih Kab Lampung Tengah. *Skripsi*, Lampung: Universitas Islam Negeri Raden Intan Lampung, 2019
- RI, Depertemen Agama, *Al-Quran Dan Terjemahannya*. Proyek Penggandaan Kitab Suci Al-Quran: Jakarta, 1992
- Sudirman dkk, *Ilmu Pendidikan*. Remaja Rosda Karya: Bandung, 1992
- Suparlan Suhartono, *Filsafat Pendidikan*. Ar-Ruzz Media:Yogyakarta, 2007
- Depdikbud, 'Kamus Besar Bahasa Indonesia, 2008
- Elcom. Awas Internet Jahat Mengintai Anak Anda, 2013
- Nasrullah, Rulli. *Media Sosial Perspektif Komunikasi, Budaya, Dan Sosioteknologi*. : Simbiosis Rekatama: Jakarta, 2015
- Nasrullah, Rulli. *Media Sosial Perspektif Komunikasi Budaya Dan*

- Sosioteknologi*. Simbiosis Rekatama: Jakarta, 2015
- Muludi, Sahrul. *Socrates Café Bijak Kritis, Dan Isnpiratif Seputar Dunia Dan Masyarakat Digital, Media Sosial, UU ITE, Hingga Cyber Crime*. PT Elex Media Komputindo: Jakarta 2018
- Triastuti, Endah, dkk. *Kajian Pengaruh Penggunaan Media Sosial Bagi Anak Dan Remaja*. Depok: Pusat Kajian Komunikasi FISIP Universitas Indonesia, 2017
- Kunandar, *Langkah Mudah Penelitian Tindakan Kelas Sebagai Pengembangan Profesi Guru*. Rajawali Pers: Jakarta, 2011
- Hamalik, Oemar, *Perencanaan Pegajaran Berdasarkan Pendekatan Sistem*. Bumi Aksara: Jakarta, 2007
- Supriyono, Agus. *Cooperative Learning Teori Dan Aplikasi Paikem*. Pustaka Pelajar: Yogyakarta, 2009
- Mohandas, Ramon. *Kurikulum 2013 Pedoman Guru Mata Pelajaran Pendidikan Agama Islam Dan Budi Pekerti Untuk Sekolah Atas (SMA)/Madrasah Aliyah (MA) Dan Sekolah Menengah Kejuruan (SMK)/ Madrasah Aliyah Kejuruan (MAK)*. Jakarta: Kurikulum Kemendikbud, 2014
- Susanto, Ahmad. *Teori Belajar & Pembelajaran Di Sekolah Dasar*. Prenada Media: Jakarta, 2013
- Sugiyono. *Metodologi Penelitian Kuantitatif, Kualitatif, Dan R&D*. Alfabeta: Bandung, 2016
- , *Metodologi Penelitian Kuantitatif, Kualitatif, Dan R&D*. Alfabeta: Bandung, 2016
- Sugiyono, *Metode Penelitian Pendidikan*. Alfabeta: Bandung, 2010
- , *Metodologi Penelitian Kombinasi*. Alfabeta: Bandung, 2015
- , *Statistik Penelitian*. Alfabeta: Bandung, 2015
- Arikunto, Suharsimi, *Dasar-Dasar Evaluasi Pendidikan*. Bumi Aksara: Jakarta, 2021
- Arikunto, Suharsimi, *Prosedur Penelitian Suatu Pendekatan Praktik*. Rineka cipta: Jakarta, 2011
- , *Prosedur Penelitian Suatu Pendekatan Praktik*. Rineka cipta: Jakarta, 2014
- Subana, dkk, *Statistik Pendidikan* (Bandung: Pustaka Setia, 2015)
- Adriani, Durri, dkk, *Metode Penelitian*. Jakarta: Universited Terbuka, 2010
- Siregar, Syarifiddin, *Statistik Terapan Untuk Penelitian*. Grasindo: Jakarta, 2005
- Sudijono, Anas. *Pengantar Evaluasi Pendidikan*. Raja Grafindo Persada: Jakarta,

2017

Hasan, M. Iqbal, *Pokok- Pokok Materi Statistika 2 Statistik Inferensial*. Bumi Aksara: Jakarta, 2016

Sudjana, Nana, *Dasar-Dasar Proses Belajar Mengajar*. Sinar Baru Algesindo: Bandung, 2014

Azwar, Saifuddin, *Penyuaunan Skala Psikologi*. Pustaka Pelajar: Yogyakarta, 2022

Ridwan, *Dasar-Dasar Statistika*. : Alfabeta: Bandung, 2014

Umar, Husein, *Metode Penelitian Pendidikan Untuk Skripsi Dan Tesis Bisnis*. Rajawali pers: Jakarta, 2014

Daradjat, Zakiyah. *Ilmu Pendidikan Islam*, Bumi Aksara: Jakarta, 1996

Syafaat, Aat. *Peranan Pendidikan Agama Islam*. PT Raja Grafindo Persada: Jakarta, 2008

LAMPIRAN

Gambar 1: Instrumen Penelitian

INTENSITAS BERMAIN MEDIA SOSIAL**A. PETUNJUK**

1. Sebelum anda memberikan jawaban terhadap beberapa pernyataan di bawah ini, tulislah terlebih dahulu identitas anda.
2. Berikan tanda (✓) pada kolom yang telah disediakan.
3. Diharapkan dalam menjawab angket ini, anda menjawab dengan sejujurnya.
4. Atas kesediaan dan partisipasinya diucapkan banyak terima kasih.

B. IDENTITAS RESPONDEN

Nama : Ananda Kaunia

Nis :

Kelas : VII B

NO	PERNYATAAN	Selalu	Sering	Kadang Kadang	Tidak Pernah
1.	Setiap harinya saya membuka aplikasi TikTok	✓			
2.	Saya bermain media sosial tiktok ketika waktu luang			✓	
3.	Saya merasa Jenuh jika sehari tidak membuka aplikasi TikTok	✓			
4.	Saat disekolah saya membuka aplikasi tiktok			✓	
5.	Saat membuka aplikasi TikTok, saya melalaikan tugas dan kewajiban di rumah				✓
6.	Saya mengakses aplikasi tiktok untuk hiburan dan kesenangan	✓			
7.	Saya suka update berita yang sedang viral di TikTok				✓
8.	Saya sering memberi like atau komentar di TikTok			✓	
9.	Saya mengikuti trend konten yang sering viral di tiktok			✓	
10.	Saya menghabiskan kurang dari 1 jam setiap kali saya menggunakan TikTok	✓			
11.	Saya menghabiskan 1-3 jam setiap kali saya menggunakan TikTok			✓	✗
12.	Saya menghabiskan lebih dari 3 jam setiap kali saya menggunakan TikTok.	✓			

13.	Saya membuka konten pembelajaran Pai melalui aplikasi TikTok				✓
14.	Aplikasi TikTok selalu menjadi tempat pembelajaran saya				✓
15.	Saya merasa bahwa aplikasi TikTok mengganggu pembelajaran saya			✓	

KETERANGAN

1. Selalu (SL)
2. Sering (S)
3. Kadang-kadang (KK)
4. Tidak Pernah (TP)

Gambar 2: SK Pembimbing


KEPUTUSAN DEKAN FAKULTAS TARBİYAH DAN KEGURUAN
UIN ALAUDDIN MAKASSAR
NOMOR: 3260 TAHUN 2022
TENTANG
PEMBIMBING PENELITIAN DAN PENYUSUNAN SKRIPSI MAHASISWA

DEKAN FAKULTAS TARBİYAH DAN KEGURUAN UIN ALAUDDIN MAKASSAR SETELAH:

Membaca : Surat Ketua Jurusan Pendidikan Agama Islam Fakultas Tarbiyah dan Keguruan UIN Alauddin Makassar, tanggal 26 Septemebr 2022, tentang Permohonan Penetapan Pembimbing Skripsi mahasiswa a.n. Nurul Novlanfi NIM 20100120059 dengan judul "Pengaruh Intensitas Bermain Media Sosial terhadap Hasil Belajar Pendidikan Agama Islam dan Budi Pekerti Peserta Didik SMP Negeri 1 Pattallassang"

Menimbang : 1. Bahwa untuk membantu penelitian dan penyusunan skripsi mahasiswa tersebut, dipandang perlu untuk menetapkan Pembimbing Penelitian dan Penyusunan Skripsi Mahasiswa tersebut di atas.
2. Bahwa mereka yang ditetapkan dalam keputusan ini dipandang cakap dan memenuhi syarat untuk melaksanakan tugas sebagai Pembimbing Penelitian dan Penyusunan Skripsi Mahasiswa tersebut.

Mengingat : 1. Undang-Undang RI Nomor 20 Tahun 2003 tentang Sistem Pendidikan Nasional;
2. Peraturan Pemerintah RI Nomor 4 Tahun 2014 tentang Penyelenggaraan Pendidikan Tinggi dan Pengelolaan Perguruan Tinggi;
3. Keputusan Presiden RI Nomor 57 Tahun 2005 tentang Perubahan IAIN Alauddin Makassar menjadi Universitas Islam Negeri (UIN) Alauddin Makassar;
4. Peraturan Menteri Agama RI Nomor 3 Tahun 2018 tentang Perubahan atas Peraturan Menteri Agama RI. Nomor 25 Tahun 2013 tentang Organisasi dan Tata Kerja UIN Alauddin Makassar;
5. Peraturan Menteri Agama RI Nomor 20 Tahun 2014 tentang Perubahan atas Peraturan Menteri Agama RI Nomor 8 Tahun 2016 tentang Statuta UIN Alauddin Makassar;
6. Keputusan Menteri Pendidikan dan Kebudayaan RI Nomor: 032/U/1996 tentang Kriteria Akreditasi Program Studi pada Perguruan Tinggi untuk Program Sarjana;
7. Keputusan Rektor UIN Alauddin Makassar Nomor 226.D Tahun 2019 tentang Pedoman Edukasi UIN Alauddin Makassar;
8. Keputusan Rektor UIN Alauddin Makassar Nomor 489 Tahun 2022 tentang Penetapan Kalender Akademik UIN Alauddin Makassar Tahun Akademik 2022/2023;
9. Daftar Isian Penggunaan Anggaran (DIPA) BLU Fakultas Tarbiyah dan Keguruan UIN Alauddin Makassar Tahun Anggaran 2022.

MEMUTUSKAN

Pertama : Mengangkat/menunjuk saudara:
1. Prof. Dr. H. Muhammad Amri, Lc., M.Ag. (sebagai pembimbing pertama)
2. Dr. H. Syamsul Qamar, M.Th.I. (sebagai pembimbing kedua)

Kedua : Tugas pembimbing adalah memberikan bimbingan dalam segi bahasa, metodologi, isi, dan teknis penulisan sampai selesai dan mahasiswa tersebut lulus dalam ujian;

Ketiga : Segala biaya yang berkaitan dengan penerbitan keputusan ini dibebankan kepada anggaran DIPA BLU UIN Alauddin Makassar Tahun Anggaran 2022;

Keempat : Keputusan ini berlaku sejak tanggal ditetapkannya dan apabila terdapat kekeliruan di dalam penetapannya akan diadakan perubahan/perbaikan sebagaimana mestinya;

Keputusan ini disampaikan kepada pihak-pihak yang bersangkutan untuk diketahui dan dilaksanakan dengan penuh tanggung jawab.

Ditetapkan di : Samata-Gowa
Pada tanggal : 03 Oktober 2022


Dekan,

Prof. H. Marjuni, S.Ag., M.Pd.I.
NIP 197810112005011006



Tembusan:
1. Rektor UIN Alauddin Makassar;
2. Subbag Akademik, Kemahasiswaan, dan Alumni Fakultas Tarbiyah dan Keguruan;

Gambar 3: SK Ujian Proposal



**KEPUTUSAN DEKAN FAKULTAS TARBİYAH DAN KEGURUAN
UIN ALAUDDIN MAKASSAR
NOMOR: 512 TAHUN 2024
TENTANG
PANITIA/DEWAN PENGUJI KUALIFIKASI PROPOSAL SKRIPSI**

DEKAN FAKULTAS TARBİYAH DAN KEGURUAN UIN ALAUDDIN MAKASSAR SETELAH:

Membaca : Surat Ketua Jurusan/Prodi Pendidikan Agama Islam Fakultas Tarbiyah dan Keguruan UIN Alauddin Makassar, Tanggal 01 Februari 2024 tentang Permohonan Ujian Kualifikasi Proposal Skripsi dari Nurul Novianli, NIM 20100120059, dengan judul Pengaruh Intensitas Bernalar Media Sosial terhadap Hasil Belajar Pendidikan Agama Islam dan Budi Pekerti Peserta Didik Kelas VII SMP Negeri 1 Pattallassang.

Menimbang : 1. Bahwa untuk melaksanakan Ujian Kualifikasi Proposal Skripsi mahasiswa tersebut di atas, dipandang perlu menetapkan Panitia/Dewan Penguji.
2. Bahwa mereka yang tersebut namanya dalam Keputusan ini dipandang cakap untuk melaksanakan tugas Ujian Kualifikasi Proposal Skripsi tersebut.

Mengingat : 1. Undang-Undang RI Nomor 20 Tahun 2003 tentang Sistem Pendidikan Nasional;
2. Peraturan Pemerintah RI Nomor 4 Tahun 2014 tentang Penyelenggaraan Pendidikan Tinggi dan Pengelolaan Perguruan Tinggi;
3. Peraturan Presiden RI Nomor 57 Tahun 2005 tentang Perubahan IAIN Alauddin Makassar menjadi Universitas Islam Negeri (UIN) Alauddin Makassar;
4. Keputusan Menteri Agama Nomor 289 tahun 1993 dan Nomor 202 B tahun 1998 tentang Pemberian Kuasa dan Wewenang Menandatangani Surat Keputusan;
5. Peraturan Menteri Agama RI Nomor 3 Tahun 2018 tentang Perubahan Kedua atas Peraturan Menteri Agama RI Nomor 25 Tahun 2013 tentang Organisasi dan Tata Kerja UIN Alauddin Makassar;
6. Peraturan Menteri Agama RI Nomor 20 Tahun 2014 dan Peraturan Menteri Agama RI Nomor 8 Tahun 2016 tentang Statuta UIN Alauddin Makassar;
7. Keputusan Rektor UIN Alauddin Makassar Nomor 525 Tahun 2023 tentang Pedoman Edukasi UIN Alauddin Makassar;
8. Keputusan Rektor UIN Alauddin Makassar Nomor 513 Tahun 2023 tentang Penetapan Kalender Akademik UIN Alauddin Makassar Tahun Akademik 2023/2024;
9. Daftar Isian Penggunaan Anggaran (DIPA) BLU Fakultas Tarbiyah dan Keguruan UIN Alauddin Makassar Tahun Anggaran 2024.

MEMUTUSKAN

Menetapkan
Pertama : Membentuk Panitia/Dewan Penguji Kualifikasi Proposal Skripsi Saudara/i: Nurul Novianli, NIM 20100120059, dengan komposisi:
Penanggung Jawab : Dr. H. Achruh, M.Pd.I
Ketua Sidang : Dr. Muhammad Rusydi Rasyid, M.Ag., M.Ed.
Sekretaris Sidang : Dr. H. Syamsul Qamar., M.Th.I.
Penguji I : Drs. Mappasira M.Pd.I.
Penguji II : Drs. Muhammad Yusuf Hidayat, M.Pd.
Pelaksana : Falimah HS S.Pd.I.,M.Pd.I


Kedua : Panitia/Dewan Penguji Kualifikasi Proposal Skripsi bertugas untuk mempersiapkan dan melaksanakan ujian terhadap mahasiswa tersebut;


Ketiga : Segala biaya yang timbul akibat dikeluarkannya Keputusan ini dibebankan kepada Anggaran DIPA BLU UIN Alauddin Makassar Tahun Anggaran 2023 sesuai dengan ketentuan dan peraturan yang berlaku;

Keempat : Keputusan ini berlaku sejak tanggal ditetapkannya dan apabila terdapat kekeliruan di dalam penetapannya akan diadakan perubahan/perbaikan sebagaimana mestinya..

Keputusan ini disampaikan kepada tiap-tiap yang bersangkutan untuk diketahui dan dilaksanakan dengan penuh tanggung jawab.

Ditetapkan di : Samata - Gowa
Pada tanggal : 02 Februari 2024

Dekan,

Dr. H. Achruh, M.Pd.I
NIP 196609081994031002



Tembusan:
1. Rektor UIN Alauddin Makassar;
2. Pertinggal.

Gambar 4: Berita Acara Ujian Proposal



KEMENTERIAN AGAMA REPUBLIK INDONESIA
UNIVERSITAS ISLAM NEGERI (UIN) ALAUDDIN MAKASSAR
FAKULTAS TARBIYAH DAN KEGURUAN
JURUSAN/PRODI PENDIDIKAN AGAMA ISLAM
 Kampus II: Jl. H. M. Yasin Limpo No. 36, Gowa, Telepon/Faks: 0411-882682

BERITA ACARA DAN REKAPITULASI NILAI
UJIAN KUALIFIKASI PROPOSAL SKRIPSI

Pada hari ini **Selasa, 13 Februari 2024** pukul **10:00 - 12:00 WITA** telah diadakan Ujian Kualifikasi Proposal Skripsi di Ruang Jurusan PAI Saudara (I) :

Nama : **Nurul Novianti**
 NIM : **20100120059**
 Jurusan/Prodi : **Pendidikan Agama Islam**
 Judul Skripsi : **Pengaruh Intensitas Bermain Media Sosial terhadap Hasil Belajar Pendidikan Agama Islam dan Budi Pekerti Peserta Didik Kelas VII SMP Negeri 1 Pattallassang**

Dengan Tim Penguji:

NO	DOSEN PENGUJI	JABATAN	NILAI	TANDA TANGAN
1.	Dr. Muhammad Rusydi Rasyid, M.Ag., M.Ed.	Ketua Sidang	3,77	
2.	Dr. H. Syamsul Qamar., M.Th.I.	Sekretaris	3,7	
3.	Drs. Mappasiara M.Pd.I.	Penguji I	3,70	
4.	Drs. Muhammad Yusuf Hidayat, M.Pd.	Penguji II	3,80	

Hasil keputusan Tim Penguji Ujian Kualifikasi Proposal Skripsi berbasis luring menyatakan: **LULUS/TIDAK LULUS*** dengan rerata nilai:

Samata-Gowa, 13 Februari 2024

Diketahui Oleh:

Ketua Prodi Pendidikan Agama Islam,	Pimpinan Sidang,
-------------------------------------	------------------

 Dr. H. Syamsuri. SS. M.A. NIP 197212052002121012	 Dr. Muhammad Rusydi Rasyid, M.Ag., M.Ed. NIP 197212081998031003
--	--

Catatan: * Coret yang tidak perlu * Penilaian Ujian: Nilai Lulus > 2,76

A	3,51 - 4,00
B	3,01 - 3,50
C	2,76 - 3,00
D	<2,75





Gambar 5: Pengesahan Proposal


PENGESAHAN PROPOSAL SKRIPSI

Proposal Skripsi berjudul, "**Pengaruh Intensitas Bermain Media Sosial terhadap Hasil Belajar Pendidikan Agama Islam dan Budi Pekerti Peserta Didik SMP Negeri 1 Pattalassang**", yang disusun oleh **Nurul Novianti**, NIM: 20100120059, mahasiswa Jurusan Pendidikan Agama Islam Fakultas Tarbiyah dan Keguruan, UIN Alauddin Makassar, telah diuji dan dipertahankan dalam sidang Ujian Kualifikasi Proposal Skripsi yang diselenggarakan pada hari Selasa, tanggal 13 Februari 2024 M, bertepatan dengan 3 Sya'ban 1445 H, dinyatakan telah dapat diterima dan diteruskan pada tahap penelitian selanjutnya.

Samata-Gowa, 13 Februari 2024 M.
3 Sya'ban 1445 H.


DEWAN PENGUJI: Nomor SK 512 Tahun 2024

Ketua	: Dr. Muhammad Rusydi Rasyid, M.Ag., M.Ed.	
Sekretaris	: Dr. H. Syamsul Qamar, M.Th.I.	()
Penguji 1	: Drs. Mappasiara, M.Pd.I.	()
Penguji 2	: Drs. Muhammad Yusuf Hidayat, M.Pd.	()


Disahkan Oleh:

 Dr. H. Mun. Rapi, M.Pd.
 NIP 197303022002121002



Mengetahui
 Ketua Jurusan PAI,


 Dr. H. Syamsuri, S.S., M.A.
 NIP 197212052002121012

Gambar 6: Surat Izin Penelitian Dari Fakultas



KEMENTERIAN AGAMA
UNIVERSITAS ISLAM NEGERI (UIN) ALAUDDIN MAKASSAR
FAKULTAS TARBIYAH DAN KEGURUAN
 Kampus II: Jl. H.M. Yasin Limpo No.36 Samata-Gowa Telp./FAX : (0411) 882682

Nomor : B-2201/T.1/PP.00.9/IV/2024 Samata-Gowa, 26 April 2024
 Sifat : Penting
 Lamp. : 1 (satu) Rangkap Draft Skripsi
 Hal : **Permohonan Izin Penelitian Penyusunan Skripsi**

Kepada Yth.
Kepala Sekolah SMPN 1 Pattallassang
di Tempat

Assalamu Alaikum Wr. Wb.
 Dengan hormat disampaikan bahwa mahasiswa Universitas Islam Negeri Alauddin Makassar dengan identitas di bawah ini:


Nama : Nurul Novianti
 NIM : 20100120059
 Semester/T.A. : VIII/ T.A. 2023-2024
 Fakultas : Tarbiyah dan Keguruan
 Jurusan : Pendidikan Agama Islam
 Alamat : Dusun Jenetallasa, Desa Panaikang, Kec. Pattallassang, Kabupaten Gowa.

bermaksud melakukan penelitian dalam rangka penyusunan skripsi sebagai salah satu syarat untuk memperoleh gelar Sarjana Pendidikan (S.Pd.) dengan judul skripsi: **"Pengaruh Intensitas Bermain Media Sosial terhadap Hasil Belajar Pendidikan Agama Islam dan Budi Pekerti Peserta Didik SMPN 1 Pattallassang"**.

Dengan Dosen Pembimbing:

1. **Dr. Muhammad Rusydi Rasyid, M.Ag., M.Ed.**
2. **Dr. H. Syamsul Qamar, M.Th.I.**

Untuk maksud tersebut, kami mengharapkan kiranya kepada mahasiswa tersebut dapat diberi izin untuk melakukan penelitian di **SMPN 1 Pattallassang** dari tanggal **27 April s.d. 27 Mei 2024**.
 Demikian surat permohonan ini dibuat, atas perhatian dan kerjasamanya diucapkan terima kasih.

Wassalam,
 Dekan

Dr. H. Andi Achruh, M.Pd.I.
 NIP 196609081994031002

Tembusan:
 1. Rektor UIN Alauddin Makassar (sebagai laporan)
 2. Arsip

Gambar 7: Surat Keterangan Telah Meneliti Dari Lokasi Penelitian



PEMERINTAH KABUPATEN GOWA
DINAS PENDIDIKAN
SMP NEGERI 1 PATTALLASSANG
Alamat: Jl. Pendidikan No. 5 Saile Desa Panaikang Kec. Pattallassang Kab. Gowa

SURAT KETERANGAN TELAH PENELITIAN
 NO : 141/DISDIK-GW/SMP-16/PTLSG/VI/2024

Yang bertanda tangan dibawah ini, Kepala SMP Negeri 1 Pattallassang menerangkan bahwa :

Nama : Nurul Novianti
 NIM : 20100120059
 Semester/T.A : VIII/2023-2024
 Fakultas : Tarbiyah dan Keguruan
 Jurusan : Pendidikan Agama Islam
 Alamat : Dusun Je'netallasa, Desa Panaikang, Kec. Pattallassang, Kab. Gowa

Yang bersangkutan telah melaksanakan penelitian pada tanggal 27 April s.d 27 Mei 2024 berdasarkan Surat Rekomendasi Izin Penelitian Penyusunan Skripsi dari Universitas Islam Negeri Alauddin Makassar Nomor : B-2201/T.1/PP.00.9/IV/2024 tanggal 26 April 2024 dengan judul :

"Pengaruh Intensitas Bermain Media Sosial terhadap Hasil Belajar Pendidikan Agama Islam dan Budi Pekerti Peserta Didik SMP Negeri 1 Pattallassang".

Demikian surat keterangan ini dibuat untuk di pergunakan seperlunya.

Pattallassang, 3 Juni 2024
 Kepala Sekolah

Kalimuddin, S.Pd
 Pangkat Pembina, IV/a
 NIP : 19690615 200604 1 016

Gambar 8: Sk Ujian Seminar Hasil Penelitian



**KEPUTUSAN DEKAN FAKULTAS TARBİYAH DAN KEGURUAN
UIN ALAUDDIN MAKASSAR
NOMOR: 2843 TAHUN 2024
TENTANG
PANITIA/DEWAN PENGUJI KUALIFIKASI HASIL SKRIPSI**

DEKAN FAKULTAS TARBİYAH DAN KEGURUAN UIN ALAUDDIN MAKASSAR SETELAH:

Membaca : Surat Ketua Jurusan/Prodi Pendidikan Agama Islam Fakultas Tarbiyah dan Keguruan UIN Alauddin Makassar, Tanggal 10 Juli 2024 tentang Permohonan Ujian Kualifikasi Hasil Skripsi a.n. **Nurul Navianti** . NIM **20100120059**, dengan judul **Pengaruh Intensitas Bermain Media Sosial terhadap Hasil Belajar Pendidikan Agama Islam dan Budi Pekerti Peserta Didik SMP Negeri 1 Pattallassang**

Menimbang : 1. Bahwa untuk melaksanakan Ujian Kualifikasi Hasil Skripsi mahasiswa tersebut di atas, dipandang perlu menetapkan Panitia/Dewan Penguji.
2. Bahwa mereka yang tersebut namanya dalam Keputusan ini dipandang cakap untuk melaksanakan tugas Ujian Kualifikasi Hasil Skripsi tersebut.

Mengingat : 1. Undang-Undang RI Nomor 20 Tahun 2003 tentang Sistem Pendidikan Nasional;
2. Peraturan Pemerintah RI Nomor 4 Tahun 2014 tentang Penyelenggaraan Pendidikan Tinggi dan Pengelolaan Perguruan Tinggi;
3. Peraturan Presiden RI Nomor 57 Tahun 2005 tentang Perubahan IAIN Alauddin Makassar menjadi Universitas Islam Negeri (UIN) Alauddin Makassar;
4. Keputusan Menteri Agama Nomor 289 tahun 1993 jo Nomor 202 B tahun 1998 tentang Pemberian Kuasa dan Wewenang Menandatangani Surat Keputusan;
5. Peraturan Menteri Agama RI Nomor 3 Tahun 2018 tentang Perubahan Kedua atas Peraturan Menteri Agama RI Nomor 25 Tahun 2013 tentang Organisasi dan Tata Kerja UIN Alauddin Makassar;
6. Peraturan Menteri Agama RI Nomor 20 Tahun 2014 jo Peraturan Menteri Agama RI Nomor 8 Tahun 2016 tentang Statuta UIN Alauddin Makassar;
7. Keputusan Rektor UIN Alauddin Makassar Nomor 525 Tahun 2023 tentang Pedoman Edukasi UIN Alauddin Makassar;
8. Keputusan Rektor UIN Alauddin Makassar Nomor 513 Tahun 2023 tentang Penetapan Kalender Akademik UIN Alauddin Makassar Tahun Akademik 2023/2024;
9. Daftar Isian Penggunaan Anggaran (DIPA) BLU Fakultas Tarbiyah dan Keguruan UIN Alauddin Makassar Tahun Anggaran 2024

MEMUTUSKAN

Menetapkan

Pertama : Membentuk Panitia/Dewan Penguji Kualifikasi Hasil Skripsi Saudara/i: **Nurul Navianti**, NIM 20100120059, dengan komposisi:
Penanggung Jawab : Dr. H. Achruh, M.Pd.I
Ketua Sidang : Prof. Dr. H. Muhammad Amri, Lc., M.Ag.
Sekretaris Sidang : Dr. H. Syamsul Qamar., M.Th.I.
Penguji I : Drs. Mappasira M.Pd.I.
Penguji II : Drs. Muhammad Yusuf Hidayat, M.Pd.
Pelaksana : Fatimah HS S.Pd.I.,M.Pd.I

Kedua : Panitia/Dewan Penguji Kualifikasi Hasil Skripsi bertugas untuk mempersiapkan dan melaksanakan ujian terhadap mahasiswa tersebut;

Ketiga : Segala biaya yang timbul akibat dikeluarkannya Keputusan ini dibebankan kepada Anggaran DIPA BLU UIN Alauddin Makassar Tahun Anggaran 2024 sesuai dengan ketentuan dan peraturan yang berlaku;

Keempat : Keputusan ini berlaku sejak tanggal ditetapkannya dan apabila terdapat kekeliruan di dalam penetapannya akan diadakan perubahan/perbaikan sebagaimana mestinya..

Keputusan ini disampaikan kepada tiap-tiap yang bersangkutan untuk diketahui dan dilaksanakan dengan penuh tanggung jawab.

Ditetapkan di : Samata - Gowa
Pada tanggal : 11 Juli 2024

Dekan.

Dr. H. Achruh, M.Pd.I
NIP 196609081994031002



2/8

Tembusan:
1. Rektor UIN Alauddin Makassar;
2. Bertinggal.

Gambar 9: Berita Acara Ujian Seminar Hasil



KEMENTERIAN AGAMA REPUBLIK INDONESIA
UNIVERSITAS ISLAM NEGERI (UIN) ALAUDDIN MAKASSAR
FAKULTAS TARBIYAH DAN KEGURUAN
JURUSAN/PRODI PENDIDIKAN AGAMA ISLAM
 Kampus II: Jl. H. M. Yasin Limpo No. 36, Gowa, Telepon/Faks: 0411-882682

BERITA ACARA DAN REKAPITULASI NILAI
UJIAN KUALIFIKASI HASIL SKRIPSI

Pada hari ini Kamis, 18 Juli 2024 pukul 10:00 - 12:00 WITA telah diadakan Ujian Kualifikasi Hasil Skripsi di Ruang Jurusan PAI Saudara (i) :

Nama : Nurul Novianti
 NIM : 20100120059
 Jurusan/Prodi : Pendidikan Agama Islam
 Judul Skripsi : Pengaruh Intensitas Bermain Media Sosial terhadap Hasil Belajar Pendidikan Agama Islam dan Budi Pekerti Peserta Didik SMP Negeri 1 Pattallassang

Dengan Tim Penguji:

NO	DOSEN PENGUJI	JABATAN	NILAI	TANDA TANGAN
1.	Prof. Dr. H. Muhammad Amri, Lc., M.Ag.	Ketua Sidang	3.85	
2.	Dr. H. Syamsul Qamar., M.Th.I.	Sekretaris	3.85	
3.	Drs. Mappasiara M.Pd.I.	Penguji I	3.80	
4.	Drs. Muhammad Yusuf Hidayat, M.Pd.	Penguji II	3,85	

Hasil keputusan Tim Penguji Ujian Kualifikasi Hasil Skripsi berbasis luring menyatakan:
LULUS/TIDAK LULUS* dengan rerata nilai:

Samata-Gowa, 18 Juli 2024

Diketahui Oleh:

Ketua Prodi Pendidikan Agama Islam,

Pimpinan Sidang,

Dr. H. Syamsuri, SS, M.A.
 NIP 197212052002121012

Prof. Dr. H. Muhammad Amri, Lc., M.Ag.
 NIP 197301202003121001

Catatan: * Coret yang tidak perlu * Penilaian Ujian: Nilai Lulus > 2,76

Nilai Huruf	Nilai Skala 5	Nilai Skala 100	Persentase Pencapaian CPL
A	3,76 - 4,00	94 ≤ nilai < 100	90% - 100%
A-	3,55 - 3,75	88,75 ≤ nilai < 94	85% - 89%
B+	3,01 - 3,54	75,25 ≤ nilai < 88,75	80% - 84%
B	2,76 - 3,00	69 ≤ nilai < 75,25	75% - 79%
B-	2,51 - 2,75	62,75 ≤ nilai < 69	70% - 74%
C+	2,01 - 2,50	50,25 ≤ nilai < 62,75	65% - 69%
C	1,76 - 2,00	44 ≤ nilai < 50,25	60% - 64%
C-	1,01 - 1,75	25,25 ≤ nilai < 44	55% - 59%
D	0,01 - 1,00	0,25 ≤ nilai < 25,25	50% - 54%
E	0	nilai < 0,25	0% - 49%


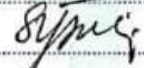
Gambar 10: Pesetujuan Ujian Skripsi

PERSETUJUAN UJIAN SKRIPSI (MUNAQASYAH)



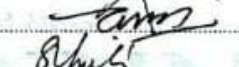

Dewan penguji skripsi berjudul "Pengaruh Intesitas Bermain Media Sosial terhadap Hasil belajar Pendidikan Agama Islam dan Budi Pekerti Peserta Didik SMP Negeri 1 Pattallassang", yang disusun oleh Saudara/i **Nurul Novianti**, NIM: 20100120059, telah diujikan dalam Ujian Kualifikasi Hasil Skripsi yang diselenggarakan pada hari Kamis, 18 Juli 2024 M, bertepatan dengan tanggal 12 Muharram 1446 H, dipandang telah memenuhi syarat-syarat ilmiah dan dapat disetujui untuk diajukan dalam sidang Ujian Skripsi (*Munagasyah*).

Demikian persetujuan ini diberikan untuk proses selanjutnya.

PEMBIMBING:


1. Prof. Dr. H. Muhammad Amri, Lc., M.Ag. ()
2. Dr. H. Syamsul Qamar., M.Th.I. ()

PENGUJI:


1. Drs. Mappasiara, M.Pd.I. ()
2. Drs. Muhammad Yusuf Hidayat, M.Pd. ()
3. Prof. Dr. H. Muhammad Amri, Lc., M.Ag. ()
4. Dr. H. Syamsul Qamar, M.Th.I. ()

Samata-Gowa, 29 Juli 2024

Diketahui Oleh:
Ketua Jurusan PAI,


Dr. H. Syamsuri, S.S., M.A.
NIP 197212052002121012

Gambar 11: SK Ujian Skripsi



**KEPUTUSAN DEKAN FAKULTAS TARBİYAH DAN KEGURUAN
UIN ALAUDDIN MAKASSAR
NOMOR: 3372 TAHUN 2024
TENTANG
PANITIA UJIAN SKRIPSI/DEWAN MUNAQSY**

DEKAN FAKULTAS TARBİYAH DAN KEGURUAN UIN ALAUDDIN MAKASSAR SETELAH:

Membaca : Surat Ketua Jurusan/Prodi Pendidikan Agama Islam Fakultas Tarbiyah dan Keguruan UIN Alauddin Makassar, Tanggal 02 Agustus 2024 tentang Permohonan Ujian Skripsi (Munaqasyah) a.n **Nurul Novianti** , NIM **20100120059**, dengan judul **Pengaruh Intensitas Bermain Media Sosial terhadap Hasil Belajar Pendidikan Agama Islam dan Budi Pekerti Peserta Didik SMP Negeri 1 Pattallassang**

Menimbang : 1. Bahwa untuk melaksanakan Ujian Skripsi (Munaqasyah) mahasiswa tersebut di atas, dipandang perlu menetapkan Panitia Ujian Skripsi/Dewan Munaqisy.
2. Bahwa mereka yang tersebut namanya dalam Keputusan ini dipandang cakap untuk melaksanakan tugas Ujian Skripsi (Munaqasyah) tersebut.

Mengingat : 1. Undang-Undang RI Nomor 20 Tahun 2003 tentang Sistem Pendidikan Nasional;
2. Peraturan Pemerintah RI Nomor 4 Tahun 2014 tentang Penyelenggaraan Pendidikan Tinggi dan Pengelolaan Perguruan Tinggi;
3. Peraturan Presiden RI Nomor 57 Tahun 2005 tentang Perubahan IAIN Alauddin Makassar menjadi Universitas Islam Negeri (UIN) Alauddin Makassar;
4. Keputusan Menteri Agama Nomor 289 tahun 1993 jo Nomor 202 B tahun 1998 tentang Pemberian Kuasa dan Wewenang Menandatangani Surat Keputusan;
5. Peraturan Menteri Agama RI Nomor 3 Tahun 2018 tentang Perubahan Kedua atas Peraturan Menteri Agama RI Nomor 25 Tahun 2013 tentang Organisasi dan Tata Kerja UIN Alauddin Makassar;
6. Peraturan Menteri Agama RI Nomor 20 Tahun 2014 jo Peraturan Menteri Agama RI Nomor 8 Tahun 2016 tentang Statuta UIN Alauddin Makassar;
7. Keputusan Rektor UIN Alauddin Makassar Nomor 525 Tahun 2023 tentang Pedoman Edukasi UIN Alauddin Makassar;
8. Keputusan Rektor UIN Alauddin Makassar Nomor 513 Tahun 2023 tentang Penetapan Kalender Akademik UIN Alauddin Makassar Tahun Akademik 2023/2024;
9. Daftar Isian Penggunaan Anggaran (DIPA) BLU Fakultas Tarbiyah dan Keguruan UIN Alauddin Makassar Tahun Anggaran 2024

MEMUTUSKAN

Menetapkan

Pertama : Membentuk Panitia Ujian Skripsi/Dewan Munaqisy Saudara: **Nurul Novianti**, NIM **20100120059**, dengan komposisi:
Penanggung Jawab : Dr. H. Achruh, M.Pd.I
Ketua Sidang : Dr. H. Syamsuri, SS, M.A.
Sekretaris Sidang : Dr. Muhammad Rusmin B, S.Pd.I.,M.Pd.I.
Penguji I : Drs. Mappasira M.Pd.I.
Penguji II : Drs. Muhammad Yusuf Hidayat, M.Pd.
Pembimbing I : Prof. Dr. H. Muhammad Amri, Lc., M.Ag.
Pembimbing II : Dr. H. Syamsul Qamar., M.Th.I.
Pelaksana : Nur Ima, S.Pd., M.Hum

Kedua : Panitia Ujian Skripsi/Dewan Munaqasyah bertugas untuk mempersiapkan dan melaksanakan ujian terhadap mahasiswa tersebut;

Ketiga : Segala biaya yang timbul akibat dikeluarkannya Keputusan ini dibebankan kepada Anggaran DIPA BLU UIN Alauddin Makassar Tahun Anggaran 2024 sesuai dengan ketentuan dan peraturan yang berlaku;

Keempat : Keputusan ini berlaku sejak tanggal ditetapkannya dan apabila terdapat kekeliruan di dalam penetapannya akan diadakan perubahan/perbaikan sebagaimana mestinya..

Keputusan ini disampaikan kepada tiap-tiap yang bersangkutan untuk diketahui dan dilaksanakan dengan penuh tanggung jawab.

Ditetapkan di : Samata - Gowa
Pada tanggal : 05 Agustus 2024


Dekan,

Dr. H. Achruh, M.Pd.I
NIP 196609081994031002



Tembusan:
1. Rektor UIN Alauddin Makassar;
2. Partinggal.

Gambar 12: Berita Acara Ujian Skripsi





BERITA ACARA UJIAN SKRIPSI (MUNAQASYAH)
MAHASISWA FAKULTAS TARBIYAH DAN KEGURUAN
UNIVERSITAS ISLAM NEGERI ALAUDDIN MAKASSAR


Mahasiswa
Pengisi
Akademi
Jurusan/Prodi

I	1. Nama Mahasiswa/NIM/Jurusan	: Nurul Novianti / 20100120059 / Pendidikan Agama Islam				
	2. Tempat/Tgl. Lahir/Jenis Kelamin	: Mangenlo, 25 Oktober 2002 / 25 Oktober 2002 / Perempuan				
	3. Hari/Tanggal Munaqasyah	: Selasa, 06 Agustus 2024				
	4. Judul Skripsi	: Pengaruh Intensitas Bermain Media Sosial terhadap Hasil Belajar Pendidikan Agama Islam dan Budi Pekerti Peserta Didik SMP Negeri 1 Pattallassang				
	5. Ketua/Sekretaris Sidang	: Dr. H. Syamsuri, SS. M.A.		Dr. Muhammad Rusmin B, S.Pd.I., M.Pd.I.		
	6. Pembimbing/Penguji	: 1. Prof. Dr. H. Muhammad Amri, Lc., M.Ag.		2. Dr. H. Syamsul Qamar., M.Th.I.		
	7. Penguji	: 1. Drs. Mappasiera M.Pd.I.		2. Drs. Muhammad Yusuf Hidayat, M.Pd.		

II	Hasil Ujian (Lingkari salah satunya yang sesuai)	<input checked="" type="radio"/> a. Lulus tanpa perbaikan <input type="radio"/> b. Lulus dengan perbaikan <input type="radio"/> c. Belum lulus dengan perbaikan tanpa ujian ulang <input type="radio"/> d. Belum lulus, perbaikan, dan ujian ulang				
-----------	---	---	--	--	--	--

NILAI UJIAN						
	Bahasa	Isi	Metode	Penguasaan	Rerata	Tanda Tangan
III	Ketua Sidang					
	Sekretaris Sidang					
	3.85	3.90	3.85	3.80	3.85	
	_____	_____	_____	_____	3.89	
	_____	_____	_____	_____	3.93	
	_____	_____	_____	_____	3.93	
	Nilai Rerata Munaqasyah = _____					
	Nilai Akhir Skripsi ((Nilai Proposal () + Nilai Hasil () + Munaqasyah(.....)) = _____					

IV	PERNYATAAN YUDISIUM	<p>Pada hari ini Senin Tgl. 12 Bulan Agustus Tahun 2024 pukul, Saya, pimpinan sidang munaqasyah atas nama Dekan FTK menyatakan bahwa Saudara Nurul Novianti, NIM 20100120059, telah menempuh ujian skripsi (munaqasyah) dan dinyatakan lulus dengan nilai rata-rata, Selanjutnya, Saudara dinyatakan berhak menambah gelar Sarjana Pendidikan (S.Pd.) di belakang nama Saudara.</p> <p style="text-align: right;">Samata-Gowa, 12 Agustus 2024 Pimpinan Sidang  Dr. H. Syamsuri, SS. M.A.</p> <p>IPK(S) = 3.85</p>				
-----------	----------------------------	---	--	--	--	--

V	SURAT PERNYATAAN	<p>Pada hari ini Senin Tgl. 12 Bulan Agustus Tahun 2024 Saya nyatakan bahwa segala berkenaan dengan: a. Perbaikan skripsi; b. Ujian ulang; c. Penjilidan Skripsi, dan d. Penyerahan skripsi ke Fakultas, Saya akan selesaikan dalam jangka waktu 1 (satu) bulan terhitung sejak hari ini. Segala resiko yang timbul akibat keterlambatan adalah di luar tanggung jawab Pembimbing, Penguji, dan Fakultas, dan karena itu, konsekuensinya akan saya tanggung sendiri, termasuk menyeter 5 buah buku judul berbeda ke Prodi sesuai pasal 66 ayat 8 dan 9 Peraturan Pendidikan (SK Rektor UINAM No. 226.D Tahun 2019).</p> <p style="text-align: right;">Samata-Gowa, 12 Agustus 2024 Memberi Pernyataan,  Nama Mahasiswa Nurul Novianti Tanda Tangan</p> <p>Keterangan Surat Pernyataan: Lingkari poin c dan d. Poin a dan b dilingkari salah satu atau keduanya sesuai kriteria kelulusan tersebut di atas (Kotak V). Yang dilingkari, dibacakan oleh mahasiswa.</p>				
----------	-------------------------	---	--	--	--	--

VI	Perbaikan:					
-----------	------------	--	--	--	--	--

Keterangan Tambahan: Alamat Mahasiswa
Alamat Makassar : Dusun. Jenetallasa No. Tip/Hp. e-mail : 20100120059@uin-alauddin.ac.id
Alamat daerah asal :

Kotak No. 1 dan alamat mahasiswa diisi oleh mahasiswa yang bersangkutan sebelum ujian berlangsung. Berita Acara diopi dan diserahkan kepada penguji serta ke prodi dan fakultas (Bag. Akademik).

Gambar 13: Nilai Rekapitulasi Ujian Komprehensif



KEMENTERIAN AGAMA
UNIVERSITAS ISLAM NEGERI ALAUDDIN MAKASSAR
FAKULTAS TARBIYAH DAN KEGURUAN
JURUSAN PENDIDIKAN AGAMA ISLAM

Kampus II Jl. H.M. Yasin Limpo No.36 Samata-Gowa Telp./FAX : (0411) 882682

REKAPITULASI HASIL UJIAN AKHIR PROGRAM STUDI
 Nomor: 36/PAI/ V/2024

Ketua Jurusan Pendidikan Agama Islam Fakultas Tarbiyah dan Keguruan UIN Alauddin Makassar menerangkan bahwa:

Nama	: Nurul Novianti	Program	: Strata Satu (S1)
NIM	: 20100120059	Jurusan	: Pendidikan Agama Islam
Tempat/Tgl Lahir	: Mangento, 25 Oktober 2002	IPS	: 3.8

NO.	NAMA PENGUJI	MATA UJIAN	NILAI		TGL. UJIAN	KET.
			ANGKA	HURUF		
1.	Dr. H. Syamsul Qamar., M.Th.I.	Dirasah Islamiyah	97	A	26 Maret 2024	Lulus
2.	Prof. Dr. H. Syahrudin M.Pd.	Ilmu Pendidikan Islam	85	B	1 Maret 2024	Lulus
3.	Dr. Nur Khalisah Latuconsina, S.Ag., M.Pd.	Metodologi Pengajaran PAI	97	A	6 Maret 2024	Lulus

Mahasiswa tersebut telah lulus Ujian Akhir Program Studi (Komprehensif) dan dinyatakan berhak untuk mengikuti **Ujian Munaqasyah**.

Keterangan Nilai:
 A = 90 - 100 (Istimewa)
 B = 80 - 89 (Amat Baik)
 C = 70 - 79 (Baik)
 D = 60 - 69 (Cukup)
 E = 0 - 59 (Tidak Lulus)

Samata-Gowa, 15 Mei 2024
 Ketua Jurusan PAI



Dr. H. Syamsuri, S.S., M.A.
 NIP 197212052002121012

Gambar 14: Penyebaran angket di setiap kelas



Gambar 15: Pengisian angket oleh peserta didik Kelas VII SMP Negeri 1 Pattallassang



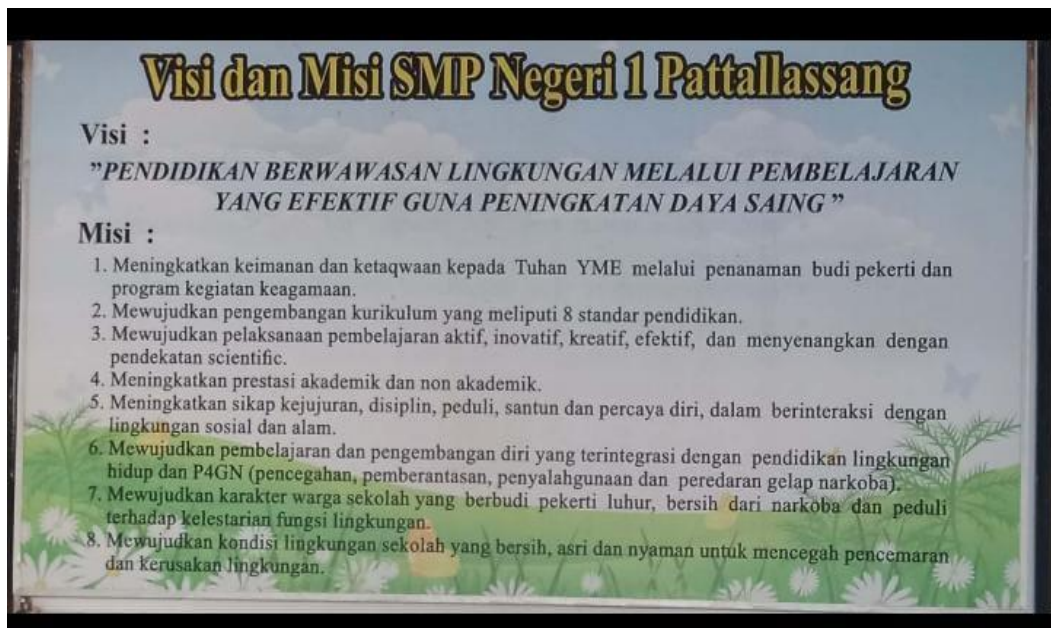
Gambar 16: Pengisian angket oleh peserta didik kelas VIII A SMP Negeri 1 Pattallassang



Gambar 17: Pengisian angket oleh peserta didik kelas VIII B SMP Negeri 1 Pattallassang



Gambar 18: Visi Misi SMP Negeri 1 Pattallassang



Gambar 19: Foto sekolah SMP Negeri SMP Negeri 1 Pattallassang



Gambar 20: Skor angket intensitas penggunaan media sosial

No	Nama siswa	1	2	3	4	5	6	7	8	9	10	11	12	13	14	15	TOTAL
1	Muh. Khanza Alando	3	3	2	4	2	2	3	1	4	4	2	2	2	4	4	42
2	Resky Nurfadillah	4	3	4	3	4	3	1	1	1	2	2	3	4	4	3	42
3	Nur fadillah Putri	2	2	3	4	4	3	4	2	2	4	2	4	2	3	4	45
4	Kahfi Bintang Ismail	3	1	1	3	3	4	4	3	4	4	2	4	2	2	3	43
5	Resky Ramadhani. A	3	2	2	4	4	3	3	2	3	2	1	1	1	1	4	36
6	Iqra Marhaban Rustan	3	3	4	1	4	1	3	2	1	2	1	4	4	2	4	39
7	Nur Fuada	2	2	4	4	4	4	4	4	4	3	2	4	4	4	4	53
8	Nurul Hafidzah	3	3	4	3	2	3	4	3	4	3	4	2	2	3	2	45
9	Khumaizah Idrus	2	1	1	4	2	1	4	3	3	1	2	2	3	3	4	36
10	St. Nurbiah	4	3	3	2	2	4	3	4	3	2	1	3	3	4	4	45
11	Fitri Ramadani	2	3	3	1	4	3	2	1	2	3	2	3	2	2	3	36
12	Anis Fatrah	4	4	4	3	4	3	1	4	2	2	4	4	4	2	4	49
13	Ananda Karunia	4	2	4	4	4	4	4	3	4	4	1	3	1	3	3	48
14	Nur Islami Tri Utami	1	3	4	3	4	4	4	2	3	2	1	4	2	1	4	42
15	Winarti	3	2	3	3	4	4	4	2	1	2	1	1	1	4	1	36
16	Ahmad Zakiy	3	3	4	4	4	1	4	4	1	4	2	1	2	2	3	42
17	Nurul Aisyah	3	4	4	3	2	2	3	4	2	2	3	2	3	2	4	43
18	Kaisya Meilani	2	3	3	4	4	3	3	4	4	2	2	4	4	4	3	49
19	Ayatul Husnah	4	3	3	3	4	4	4	4	3	4	3	4	2	4	3	52
20	Wajihan Wahid	4	4	3	4	4	4	3	3	4	3	1	4	2	3	4	50

21	Nada Nuraeni	3	2	4	4	4	4	3	4	3	4	3	4	3	2	3	50
22	Fitri Amrin	4	4	2	4	3	2	3	4	4	2	1	4	3	3	3	46
23	Susanti	4	3	4	4	4	2	3	3	3	2	3	2	3	2	3	45
24	Nur Atika	3	2	4	4	4	2	3	2	3	4	2	4	1	1	4	43
25	Nur Adzan	1	2	4	4	3	4	4	3	4	2	1	4	2	2	4	44
26	Adams Muh Tegar	3	4	4	4	4	1	3	2	2	1	1	3	3	2	2	39
27	Aifah	4	4	2	3	4	3	4	2	4	4	3	4	4	4	4	53
28	Muh Alif	2	1	4	1	2	3	4	4	4	3	2	4	2	2	2	40
29	Nur Jumriani	4	2	4	3	4	4	2	2	2	2	1	4	3	3	3	43
30	Suci Agustina	1	1	4	4	1	2	4	4	2	1	1	2	3	3	3	36

ANALISIS DESKRIPTIF INTENSITAS BERMAIN MEDIA SOSIAL

N= 30

42,42,45,43,36,39,53,45,56,45,36,49,48,42,36,42,43,49,52,50,50,46,45,43,44,39,53,40,43,36.

Untuk memperoleh gambaran tentang intensitas bermain media sosial, maka digunakan tabel di atas kemudian diolah dengan manual dan didapatkan hasil sebagai berikut.

1. Range/Jangkauan, nilai terbesar (X_t) ikurang nilai terkecil (X_r)

$$\begin{aligned} R &= X_t - X_r \\ &= 53 - 36 \\ &= 17 \end{aligned}$$

2. Banayak kelas interval

$$\begin{aligned} K &= 1+ 3,3 \log n \\ &= 1 + (3,3) \log n \\ &= 1+ 3,3 (1,47) \\ &= 5,85 \text{ (dibulatkan menjadi 6)} \end{aligned}$$

3. Panjang kelas interval

$$\begin{aligned} P &= \frac{R}{K} \\ P &= \frac{17}{6} \\ &= 2,83 \text{ atau } 3 \end{aligned}$$

4. Mengehitung persentase

$$\begin{aligned} P &= \frac{F}{N} \times 100 \\ P &= \frac{5}{30} \times 100 = 16,67 \\ P &= \frac{3}{30} \times 100 = 10 \\ P &= \frac{9}{30} \times 100 = 30 \\ P &= \frac{6}{30} \times 100 = 20 \\ P &= \frac{4}{30} \times 100 = 13,33 \\ P &= \frac{3}{30} \times 100 = 10 \end{aligned}$$

Interval	Frekuensi fi	Frekuensi Kumulatif FK	Nilai tengah (Xi)	fi.Xi	Peserentase %
36-38	5	5	37	185	16,27%
39-41	3	8	40	120	10%
42-44	9	17	43	387	30%
43-47	6	23	46	276	20%
48-50	4	27	49	196	13,33%
51-53	3	30	52	159	10%
Σ	30	-	-	1.320	100%

5. Rata-rata Mean

$$\frac{\Sigma}{x} =$$

$$\Sigma \frac{fixi}{\Sigma.fi}$$

$$= \frac{1.320}{30}$$

$$= 44$$

6. Variasi dan Standar Devias

Interval	Frekuensi fi	Frekuensi Kumulatif FK	Nilai tengah (Xi)	fi.Xi	X_i $-\bar{x}$	$(X_i$ $-\bar{x})^2$	$F_i(X_i$ $-\bar{x})^2$
36-38	5	5	37	185	-7	49	245
39-41	3	8	40	120	-4	16	48
42-44	9	17	43	387	-1	1	9
43-47	6	23	46	276	2	4	24
48-50	4	27	49	196	5	25	100
51-53	3	30	52	159	8	64	195
Σ	30	-	-	1.320	--		618

Menghitung Variasi

$$S^2 = \frac{1}{n} \sum \frac{r}{n} F_i (X_i - \bar{x})^2$$

$$S^2 = 618/29$$

$$= 21,31$$

Menghitung Standar Deviasi

$$SD = \sqrt{\frac{\sum f_i (X_i - \bar{x})^2}{1-n}}$$

$$SD = \sqrt{\frac{681}{29}}$$

$$SD = \sqrt{2}1,31$$

$$= 4,61$$

Analisis Deskriptif Intensitas Penggunaan Media Sosial

Statistik	Nilai Statistik
Jumlah Smpel	30
Skor Maksimum	53
Skor Minimum	36
Mean	44
Standar Deviasi	4.61
Range	17
Variasi	21,31

KATEGORISASI INTENSITAS BERMAIN MEDIA SOSIAL	
Rendah	$X < M - 1. SD$ $X < 44 - 1. 4,61$ $X < 44 - 4,61$ $X < 39,39$ dibulatkan $X < 39$
Sedang	$M - 1. SD \leq X < M + 1. SD$ $44 - 4,61 \leq X < 44 + 1. 4,61$ $44 - 4,61 \leq X < 44 + 4,61$ $39,39 \leq X < 48,61$ dibulatkan menjadi $39 \leq X < 49$
Tinggi	$M + 1. SD < X$ $44 + 1. 4,61 < X$ $48,61 < X$ dibulatkan menjadi 49

No	Kategori	Interval	Frekuensi	Persentase %
1	Rendah	$X < 39$	7	23,33%
2	Sedang	$39 \leq X < 49$	19	63,34%
3	Tinggi	$X \geq 49$	4	13,33%
Jumlah			30	100%

ANALISIS DESKRIPTIF HASIL BELAJAR PENDIDIKAN AGAMA ISLAM DAN BUDI PEKERTI

N= 30

93,85,85,84,90,85,89,83,82,80,85,95,95,85,79,86,86,85,88,96,91,80,88,85,92,90,95,85,90,79

Untuk memperoleh gambaran tentang intensitas bermain media sosial, maka digunakan tabel di atas kemudian diolah dengan manual dan didapatkan hasil sebagai berikut.

1. Range/Jangkauan, nilai terbesar (X_t) ikurang nilai terkecil (X_r)

$$\begin{aligned}
 R &= X_t - X_r \\
 &= 96 - 79 \\
 &= 17
 \end{aligned}$$

2. Banyak kelas interval

$$\begin{aligned}
 K &= 1 + 3,3 \log n \\
 &= 1 + (3,3) \log n \\
 &= 1 + 3,3 (1,47) \\
 &= 5,85 \text{ (dibulatkan menjadi 6)}
 \end{aligned}$$

3. Panjang kelas interval

$$\begin{aligned}
 P &= \frac{R}{K} \\
 P &= \frac{17}{6} \\
 &= 2,83 \text{ atau } 3
 \end{aligned}$$

4. Menghitung persentase

$$\begin{aligned}
 P &= \frac{F}{N} \times 100 \\
 P &= \frac{4}{30} \times 100 = 13,33 \\
 P &= \frac{3}{30} \times 100 = 10 \\
 P &= \frac{10}{30} \times 100 = 33,34 \\
 P &= \frac{6}{30} \times 100 = 20 \\
 P &= \frac{3}{30} \times 100 = 10 \\
 P &= \frac{4}{30} \times 100 = 13,33
 \end{aligned}$$

Interval	Frekuensi fi	Frekuensi Kumulatif FK	Nilai tengah (Xi)	Fi.Xi	Pesentase %
79-81	4	4	80	320	13,33%
82-84	3	7	83	249	10%
85-87	10	17	86	860	33,34%
88-90	6	23	89	534	20%
91-93	3	26	92	276	10%
94-96	4	30	95	380	13,33%
Σ	30	-	-	2.622	100%

5. Rata-rata Mean

$$\begin{aligned} \frac{\sum}{x} &= \\ \sum \frac{fixi}{\sum.fi} &= \\ &= \frac{2.622}{30} \end{aligned}$$

= 87,4 dibulatkan menjadi 8

6. Variasi dan Standar Deviasi

Interval	Frekuensi fi	Frekuensi Kumulatif FK	Nilai tengah (Xi)	fi.Xi	X_i $-\bar{x}$	$(X_i$ $-\bar{x})^2$	$F_i (X_i$ $-\bar{x})^2$
79-81	4	4	80	320	-8	64	256
82-84	3	7	83	249	-5	24	72
85-87	10	17	86	860	-2	4	40
88-90	6	23	89	534	1	1	6
91-93	3	26	92	276	4	16	32
94-96	4	30	95	380	7	49	245
Σ	30	-	-	2.622	--		651

Menghitung Variasi

$$S^2 = \frac{1}{n} \sum \frac{r}{n} F_i (X_i - \bar{x})^2$$

$$S^2 = 651/29$$

$$= 22,44$$

Menghitung Standar Deviasi

$$SD = \sqrt{\frac{\sum fi (X_i - \bar{x})^2}{1-n}}$$

$$SD = \sqrt{\frac{651}{29}}$$

$$SD = \sqrt{22,44}$$

$$= 4,73$$

**Analisis Deskriptif Hasil Belajar Pendidikan Agama Islam dan Budi
Pekerti**

Statistik	Nilai Statistik
Jumlah Smpel	30
Skor Maksimum	96
Skor Minimum	76
Mean	88
Standar Deviasi	4,73
Range	17
Variasi	22,44

KATEGORISASI INTENSITAS BERMAIN MEDIA SOSIAL	
Rendah	$X < M - 1. SD$ $X < 88 - 1. 4,73$ $X < 88 - 4,73$ $X < 83,27$ dibulatkan $X < 83$
Sedang	$M - 1. SD \leq X < M + 1. SD$ $88 - 4,73 \leq X < 88 + 1. 4,73$ $83,27 \leq X < 92,73$ dibulatkan menjadi $83 \leq X < 93$
Tinggi	$M + 1. SD < X$ $88 + 1. 4,73 < X$ $92,73 < X$ dibulatkan menjadi 93

No	Kategori	Interval	Frekuensi	Persentase %
1	Rendah	$X < 83$	5	16,67
2	Sedang	$83 \leq X < 93$	21	70%
3	Tinggi	$X \geq 93$	4	13,33%
Jumlah			30	100%

ANALISIS INFETENSIAL

A. Uji Normalitas

One-Sample Kolmogorov-Smirnov Test

			Unstandardize d Residual
N			30
Normal Parameters ^{a,b}	Mean		.0000000
	Std. Deviation		4.22894011
Most Extreme Differences	Absolute		.106
	Positive		.106
	Negative		-.104
Test Statistic			.106
Asymp. Sig. (2-tailed) ^c			.200 ^d
Monte Carlo Sig. (2- tailed) ^e	Sig.		.510
	99% Confidence Interval	Lower Bound	.497
		Upper Bound	.523

a. Test distribution is Normal.

b. Calculated from data.

c. Lilliefors Significance Correction.

d. This is a lower bound of the true significance.

- e. Lilliefors' method based on 10000 Monte Carlo samples with starting seed 299883525.

B. Uji Linear

ANOVA Table

		Sum of Squares	df	Mean Square	F	Sig.
.Hasil belajar * Intensitas bermain media sosial	Between Groups	439.667	13	33.821	2.136	.076
	(Combined) Linearity	174.333	1	174.333	11.012	.004
	Deviation from Linearity	265.334	12	22.111	1.397	.262
	Within Groups	253.300	16	15.831		
	Total	692.967	29			

C. Uji Regresi Linear Sederhana

Coefficients^a

Model		Unstandardized Coefficients		Standardized Coefficients	t	Sig.
		B	Std. Error	Beta		
1	(Constant)	66.002	6.900		9.565	<,001
	Intensitas bermain media sosial	.482	.157	.502	3.068	.005

a. Dependent Variable: Hasil belajar

D. Uji Signifikan Koefisien

ANOVA^a

Model		Sum of Squares	df	Mean Square	F	Sig.
1	Regression	174.333	1	174.333	9.412	.005 ^b
	Residual	518.634	28	18.523		

Total	692.967	29		
-------	---------	----	--	--

a. Dependent Variable: Hasil belajar

b. Predictors: (Constant), Intensitas bermain media sosial

E. Uji Korelasi

Model Summary

Model	R	R Square	Adjusted R Square	Std. Error of the Estimate
1	.502 ^a	.252	.225	4.304

a. Predictors: (Constant), Intensitas bermain media sosial

RIWAYAT HIDUP



Penulis bernama lengkap **Nurul Novianti**, lahir di Mangento, Provinsi Sulawesi Selatan, pada tanggal 25 Oktober 2002. Penulis anak dari seorang ayah bernama **Syafaruddin** dan seorang ibu yang bernama **Ira**. Penulis merupakan anak kedua dari tiga bersaudara. Penulis memulai pendidikan formal di SDI Balang Punia dan lulus pada tahun 2014. Pada tahun yang sama, penulis melanjutkan pendidikan di SMP Negeri 3 Pattallassang dan lulus pada tahun 2017. Kemudian melanjutkan pendidikan di SMK negeri 5 Gowa selama I semester kemudian melanjutkan pendidikan di SMAS Pond-Pest Putri Yatama Mandiri Gowa dan lulus pada tahun 2020. Pada tahun yang sama pula, penulis melanjutkan pendidikan di tingkat yang lebih tinggi melalui jalur UMPTKAIN dan diterima di Jurusan Pendidikan Agama Islam Fakultas Tarbiyah dan Keguruan UIN Alauddin Makassar sampai saat biografi ini ditulis.