

**EFEKTIVITAS MEDIA *AUGMENTED REALITY* (AR) PADA MATERI  
FLUIDA DINAMIS TERHADAP HASIL BELAJAR PADA PESERTA  
DIDIK KELAS XI SMA NEGERI 4 MAKASSAR**



**Skripsi**

Diajukan Untuk Memenuhi Salah satu Syarat Meraih Gelar  
Sarjana Pendidikan Jurusan Pendidikan Fisika  
Pada Fakultas Tarbiyah dan Keguruan  
UIN Alauddin Makassar

**Oleh:**

**Muhammad Khaedar Yunus**

**NIM: 20600119064**

**FAKULTAS TARBIYAH DAN KEGURUAN  
UNIVERSITAS ISLAM NEGERI ALAUDDIN MAKASSAR**

**2023**

## PENGESAHAN SKRIPSI

Skripsi berjudul, “Efektivitas Media *Augmented Reality (AR)* Pada Materi Fluida Dinamis Terhadap Hasil Belajar Pada Peserta Didik Kelas XI SMA Negeri 4 Makassar”, yang disusun oleh Muhammad Khaedar Yunus, NIM: 20600119064, mahasiswa Jurusan/Prodi Pendidikan Fisika, Fakultas Tarbiyah dan Keguruan, UIN Alauddin Makassar, telah diuji dan dipertahankan dalam sidang Ujian Skripsi/Munaqasyah yang diselenggarakan pada hari Selasa, tanggal 18 Juli 2023 M, bertepatan dengan 29 Dzulhijjah 1444 Hijriah, dinyatakan telah dapat diterima sebagai salah satu syarat untuk memperoleh gelar sarjana dalam Ilmu Tarbiyah dan Keguruan, Jurusan/Prodi Pendidikan Fisika dengan beberapa perbaikan.

Samata-Gowa, 18 Juli 2023 M  
29 Dzulhijjah 1444 H.

### DEWAN PENGUJI: Nomor SK 2775 Tahun 2023

Ketua	: Rafiqah, S.Si., M.Pd.	(.....)
Sekretaris	: Santih Anggereni, S.Si., M.Pd.	(.....)
Munaqisy I	: Dr. Kasmawati, M.M.	(.....)
Munaqisy II	: Sudirman, S.Pd., M.Ed.	(.....)
Pembimbing I	: Hj. A. Hasrianti, S.S., M.Pd.	(.....)
Pembimbing II	: Andi Ferawati Jafar, S.Si., M.Pd.	(.....)

Diketahui oleh:

Dekan Fakultas Tarbiyah dan Keguruan  
UIN Alauddin Makassar,



Prof. Dr. H. A. Marjuni, M.Pd.I.  
NIP. 197810112005011006

## PERNYATAAN KEASLIAN SKRIPSI

Mahasiswa yang bertanda tangan di bawah ini:


Nama : Muhammad Khaedar Yunus  
NIM : 20600119064  
Tempat/Tgl Lahir : Makassar, 16 Februari 2001  
Jurusan : Pendidikan Fisika  
Fakultas : Tarbiyah dan Keguruan  
Alamat : Jl. Balana 1 No. 59 A  
Judul : Efektivitas Media *Augmented Reality* (AR) Pada Materi  
Fluida Dinamis Terhadap Hasil Belajar Pada Peserta Didik  
Kelas IX SMA Negeri 4 Makassar

Menyatakan dengan sesungguhnya dan penuh kesadaran bahwa skripsi ini benar adalah hasil karya sendiri. Jika kemudian hari terbukti bahwa ia merupakan duplikat, tiruan atau dibuat oleh orang lain, sebagian atau seluruhnya, maka skripsi ini dan gelar yang diperoleh karenanya batal demi hukum.

Gowa, 10 Agustus 2023

Penulis,

UNIVERSITAS ISLAM NEGERI  
ALAUDDIN  
MAKASSAR

  
Muhammad Khaedar Yunus  
NIM. 20600119064

## KATA PENGANTAR

Alhamdulillahirobbil'aalamiin, segala puji dan syukur yang tak terhingga bagi *Allah subhanahu wa ta'ala*, atas limpahan rahmat, hidayah kasih sayang, dan karuniaNya kepada seluruh ciptaan-Nya yang selalu memberikan kemudahan, nikmat sehat dan rejeki sehingga peneliti dapat menyelesaikan skripsi ini. Sholawat serta salam senantiasa tercurahkan kepada junjungan Nabi besar Muhammad *shalallahu'alaihi wa salam* sebagai suri taulada dan panutan bagi seluruh Umat Islam.

Berkat limpahan kemudahan dan kelancaran yang telah Allah subhanahu wa ta'ala berikan sehingga peneliti mampu menyelesaikan skripsi ini dengan judul "Efektivitas Media *Augmented Reality (AR)* Pada Materi Fluida Dinamis Terhadap Hasil Belajar Pada Peserta Didik Kelas IX SMA Negeri 4 Makassar". Skripsi ini disusun untuk memenuhi salah satu syarat dalam meraih gelar Sarjana Pendidikan (S.Pd) pada jurusan Pendidikan Fisika Fakultas Tarbiyah dan Keguruan, Universitas Islam Negeri Alauddin Makassar.

Selesaiannya penulisan dan penyusunan skripsi ini merupakan sebuah karunia dan hal yang paling membanggakan dan tentunya peneliti mengucapkan banyak terima kasih kepada semua pihak yang telah terlibat membantu kelancaran skripsi ini baik secara moril maupun material. Terkhusus Kedua orang tua saya yang tercinta bapak Almarhum (Alm) M. Yunus dan Ibu ST. Haliah yang selalu memberikan semangat, motivasi, dan memenuhi segala kebutuhan selama proses perkuliahan serta Do'a yang selalu terpanjatkan selama ini. Begitupun kepada kakak-kakak dan adik saya yang telah memberikan support dan menjadi penyemangat dalam memenuhi kebutuhan selama perkuliahan dan penyelesaian skripsi ini.

Maka dalam hal ini, peneliti menyampaikan ucapan rasa terima kasih yang sebesar-besarnya kepada segala jasa dan sumbangsih yang telah diberikan baik secara langsung maupun tidak langsung dalam proses penyelesaian penyusunan skripsi ini, terkhusus kepada:

1. Rektor Universitas Islam Negeri (UIN) Alauddin Makassar **Prof. H. Hamdan Juhanis, MA., Ph.D.**, Wakil Rektor I **Prof. Dr. Mardan, M.Ag.**, Wakil


Rektor II **Prof. Dr. Wahyuddin, M.Hum**, dan Wakil Rektor III **Prof. Dr. Darussalam, M.Ag**, serta Wakil Rektor IV **Dr. H. Kamaluddin Abunawas, M.Ag**.

2. Dekan Fakultas Tarbiyah dan Keguruan **Prof. Dr. H. Marjuni, S.Ag., M.Pd.I**, beserta Wakil Dekan I, II, dan III Fakultas Tarbiyah dan Keguruan UIN Alauddin Makassar.
3. **Rafiqah, S. Si., M.Pd.I.**, dan **Santih Anggereni, S.Si., M.Pd.**, selaku Ketua dan Sekretaris Jurusan Pendidikan Fisika Fakultas Tarbiyah dan Keguruan UIN Alauddin Makassar yang senantiasa memberikan izin, pelayanan, kesempatan, fasilitas, dukungan, dan motivasi yang diberikan kepada peneliti sehingga skripsi ini telah terselesaikan.
4. **Hj. Andi Hasrianti, S. S., M.Pd.** selaku Pembimbing I dan **Andi Ferawati Jafar, S.Si., M.Pd.** selaku Pembimbing II yang telah meluangkan waktu, pikiran, dan tenaga untuk memberikan masukan dan arahan hingga peneliti dapat menyelesaikan skripsi ini dengan baik.
5. **Dr. Kasmawati, M.M.** selaku Munaqisy I dan **Sudirman, S.Pd., M.Ed** selaku Munaqisy II yang telah memberikan masukan, kritik, dan saran yang sangat berguna kepada peneliti dalam menyelesaikan skripsi ini.
6. Dosen-dosen jurusan Pendidikan Fisika serta pegawai Fakultas Tarbiyah dan Keguruan yang telah memberikan pengetahuan dan pelayanan terbaik kepada peneliti.
7. Kepala Sekolah SMA Negeri 4 Makassar yang telah memberikan izin dan membantu peneliti dalam melakukan penelitian.
8. Untuk teman Ngopi *Rong* Kurniawan, Adnan Matlub, Fadel Anhuri Muslihat, Ari Febrian, Nur Alim, Manshurul Haq. Muhammad Sofyang, Sulkifli, Khusnul Fatimah, dan Indah Oktaviani yang selalu memberikan ejekan ketika peneliti pusing.
9. Keluarga besar Jurusan Pendidikan Fisika Angkatan 2019, yang telah memberikan inspirasi serta motivasi peneliti dalam menyelesaikan skripsi ini.

10. Kepada teman saya Nur Badrun Zahir, Meyrlin Monika, A. Astri Ayu Lestari, Nur Emil, Nurkhalisa, M. Prayoga, Yusril Muzakkir yang telah membantu dan menghibur penulis selama penyelesaian skripsi ini.
11. Kepada partner saya Siti Armi Muhriyani yang selalu mensupport dan memotivasi serta membantu peneliti baik secara langsung maupun tidak langsung.
12. Seluruh pihak yang tidak dapat penulis sebutkan satu persatu, yang telah memberikan sumbangsi kepada peneliti selama kuliah hingga penyelesaian skripsi ini.
13. Kepada teman saya Sri Suci Afdalia yang telah membantu saya menyusun makanan dan minuman pada saat saya ujian munaqasyah.

Gowa, 10 Agustus 2023

Penulis



Muhammad Khaedar Yunus  
NIM: 20600119064



UNIVERSITAS ISLAM NEGERI  
**ALAUDDIN**  
M A K A S S A R

## DAFTAR ISI

JUDUL .....	i
PERSETUJUAN PEMBIMBING.....	ii
PERNYATAAN KEASLIAN SKRIPSI.....	iii
KATA PENGANTAR .....	iv
DAFTAR ISI.....	vii
DAFTAR GAMBAR .....	ix
DAFTAR TABEL.....	x
ABSTRAK .....	xi
BAB I PENDAHULUAN.....	1-10
A. Latar Belakang .....	1
B. Rumusan Masalah .....	5
C. Hipotesis.....	5
D. Definisi Operasional Variabel.....	6
E. Tujuan dan Manfaat Penelitian .....	6
F. Kajian Pustaka.....	7
BAB II TINJAUAN TEORITIS .....	11-20
A. Efektivitas.....	11
B. <i>Augmented Reality (AR)</i> .....	12
C. Fluida Dinamis .....	15
D. Hasil Belajar.....	17
E. Kerangka Fikir.....	18
BAB III METODOLOGI PENELITIAN.....	21-32
A. Jenis Penelitian.....	21
B. Desain Penelitian.....	21
C. Populasi dan Sampel Penelitian .....	22
D. Tempat dan Waktu Penelitian .....	23
E. Prosedur Penelitian.....	23
F. Metode Pengumpulan Data .....	25
G. Instrumen Penelitian.....	25

H. Uji Validitas .....	26
I. Teknik Analisis Data .....	27
<b>BAB IV HASIL PENELITIAN DAN PEMBAHASAN .....</b>	<b>33-52</b>
A. Hasil Penelitian .....	33
B. Pembahasan .....	41
<b>BAB V PENUTUP .....</b>	<b>53</b>
A. Kesimpulan .....	53
B. Implikasi .....	53
<b>DAFTAR PUSTAKA .....</b>	<b>54-56</b>
<b>LAMPIRAN .....</b>	<b>57</b>
<b>DAFTAR RIWAYAT HIDUP .....</b>	<b>98</b>





## DAFTAR GAMBAR

Gambar 2.1 Sensorama .....	15
Gambar 2.2 Diagram Kerja <i>Augmented Reality</i> (AR) .....	16
Gambar 2.3 Kerangka Fikir .....	21
Gambar 4.1 Grafik Kategorisasi Hasil Belajar Peserta Didik Kelas Lintas Minat Fisika 3 (Kelas <i>Eksperimen</i> ) .....	37
Gambar 4.2 Grafik Kategorisasi Hasil Belajar Peserta Didik Kelas Lintas Minat Fisika 11 (Kelas kontrol) .....	39



## DAFTAR TABEL

Tabel 3.1 Posttest-Only Control Design .....	22
Tabel 3.2 Populasi Peserta Didik Kelas XI MIPA SMAN 4 Makassar .....	23
Tabel 3.3 Kategori Validitas .....	28
Tabel 3.4 Kategori Hasil Belajar Kognitif Peserta Didik .....	30
Tabel 4.1 Distribusi Frekuensi Hasil Belajar Peserta Didik Kelas Lintas Minat Fisika 3 (kelas <i>eksperimen</i> ) .....	35
Tabel 4.2 Data nilai tes hasil belajar Peserta Didik kelas Lintas Minat Fisika 3 (kelas <i>eksperimen</i> ) .....	36
Tabel 4.3 Distribusi Frekuensi Hasil Belajar Peserta Didik Kelas Lintas Minat Fisika 11 (kelas kontrol) .....	38
Tabel 4.4 Data nilai tes hasil belajar Peserta Didik kelas Lintas Minat Fisika 11 (kelas kontrol) .....	39
Tabel 4.5 Hasil Uji Normalitas Test Hasil Belajar Kelas <i>eksperimen</i> .....	40
Tabel 4.6 Hasil Uji Normalitas Test Hasil Belajar Kelas Kontrol .....	41
Tabel 4.7 Hasil Uji Homogenitas Kelas Eksperimen dan Kelas Kontrol .....	42
Tabel 4.8 Hasil Uji Hipotesis .....	43



## ABSTRAK

**Nama : Muhammad Khaedar Yunus**

**Nim : 20600119064**

**Judul :Efektivitas Media *Augmented Reality* (AR) Pada Materi Fluida Dinamis Terhadap Hasil Belajar Pada Peserta Didik Kelas IX SMA Negeri 4 Makassar**

---

Pokok masalah penelitian ini Efektivitas Media *Augmented Reality* (AR) Pada Materi Fluida Dinamis Terhadap Hasil Belajar Pada Peserta Didik Kelas XI SMA Negeri 4 Makassar. Kemudian dibagi menjadi beberapa sub masalah, yaitu: 1) Bagaimana hasil belajar peserta didik kelas XI SMA Negeri 4 Makassar yang diajar menggunakan *Augmented Reality* (AR)?, 2) Bagaimana hasil belajar peserta didik kelas XI SMA Negeri 4 Makassar yang tidak diajar menggunakan *Augmented Reality* (AR)? dan 3) Apakah terdapat perbedaan hasil belajar peserta didik yang diajar menggunakan *Augmented Reality* (AR) dan yang tidak diajar menggunakan *Augmented Reality* (AR)?

Jenis Penelitian ini merupakan penelitian *Quasi Eksperimen*. Populasi dalam penelitian yaitu kelas XI Limit Fisika 3 dan kelas XI Limit Fisika 11 yang berjumlah 67 peserta didik. Sampel berjumlah 40 peserta didik dengan menggunakan teknik *cluster random sampling*. Teknik pengumpulan data menggunakan Tes Hasil Belajar. Teknik pengolahan data menggunakan teknik analisis deskriptif dan analisis inferensial.

Hasil penelitian menunjukkan bahwa hasil belajar fisika peserta didik yang diajar menggunakan *Augmented Reality* (AR) berada pada kategori rendah dan sedang dengan persentase sebesar 30%. Hasil belajar fisika peserta didik yang tidak diajar menggunakan media *Augmented Reality* (AR) juga berada pada kategori rendah dengan persentase sebesar 35%. Adapun hasil analisis statistik inferensial menunjukkan bahwa  $t_{hitung} = 0.30 < t_{tabel} = 2.02$  pada taraf signifikansi 0.05, maka  $H_0$  diterima dan  $H_a$  ditolak. Artinya tidak terdapat perbedaan hasil belajar antara peserta didik yang diajar menggunakan media *Augmented Reality* (AR) dengan yang tidak diajar dengan menggunakan media *Augmented Reality* (AR) pada materi fluida dinamis. Hasil belajar peserta didik pada kedua kelas yang ada di SMA Negeri 4 Makassar.

Implikasi dalam penelitian ini yaitu: (1) Penggunaan media *Augmented Reality* (AR) dengan tampilan yang menarik dan berbeda dengan pembelajaran lainnya sehingga memicu daya tarik peserta didik meningkat. (2) Model pembelajaran yang digunakan pada penelitian ini, dapat digunakan sebagai bahan perbandingan dan rujukan untuk meningkatkan hasil belajar peserta didik. (3) Penggunaan pembelajaran yang beragam sebaiknya dikembangkan sehingga peserta didik tidak merasa jenuh dan semangat dalam mengikuti proses pembelajaran.

# BAB I

## PENDAHULUAN

### ***A. Latar Belakang***

Teknologi Informasi dan Komunikasi (TIK) tidak pernah terlepas dari yang namanya pendidikan, bahkan menjadi bagian dari Ilmu Pengetahuan dan Teknologi (IPTEK). Di samping perkembangan pendidikan sangat berkontribusi dalam dunia teknologi pendidikan, sangat membantu pula dalam penyelenggaraan pendidikan yang transformatif yaitu membuka wawasan terjadinya perubahan lingkungan strategis, terutama karena berkembangnya ilmu dan teknologi oleh karena itu perlu adanya inovasi dalam pembelajaran dan pengembangan teknologi-teknologi lainnya (Anggereni, 2021).

Teknologi di bidang multimedia yang sedang berkembang saat ini adalah *Augmented Reality (AR)* (Amir, 2017). *Augmented Reality (AR)* adalah teknologi yang mampu merealisasikan dunia *virtual* ke dunia nyata, dapat mengubah objek-objek tersebut menjadi objek 3D, sehingga metode pembelajaran tidaklah monoton dan pengguna jadi terpacu untuk mengetahuinya lebih lanjut (Saputro & Saputra, 2015). *Augmented Reality (AR)* tidak hanya dapat memiliki keuntungan dari objek *virtual* tiga dimensi, tetapi juga mudah untuk dioperasikan, yang dapat meningkatkan efek belajar dibandingkan dengan tes simulasi dengan hanya teks pilihan (Ibisono & Achmadi, 2020). Teknologi *Augmented Reality (AR)* dapat dimanfaatkan untuk merancang sebuah konsep informasi dari media cetak ke media berbentuk video menggunakan teknologi *Augmented Reality (AR)*. Sistem yang dibangun mampu mengenali *marker* (Candra, 1907). Oleh karena itu teknologi ini perlu media cetak seperti buku saku sebagai pendukung.

*Augmented Reality (AR)* dapat menciptakan proses pembelajaran yang interaktif, meningkatkan potensi peserta didik dalam memahami konsep fisika dan

meningkatkan hasil belajar. Hal tersebut juga didukung oleh Lee (2012), yang menyatakan *Augmented Reality (AR)* sangat berpotensi dalam menarik, menginspirasi, dan memotivasi peserta didik. Karena pengguna dapat mengeksplorasi dan melakukan pengontrolan dari berbagai perspektif yang berbeda, sebelumnya tidak menjadi bahan pertimbangan dalam dunia pendidikan. Peneliti juga menemukan bahwa *Augmented Reality (AR)* dapat meningkatkan prestasi peserta didik Chen & Wang (2015). *Augmented Reality (AR)* merupakan penggabungan objek *virtual* (teks, gambar, dan animasi) ke dalam dunia nyata.

Beberapa penelitian sebelumnya yaitu penelitian yang sudah terlaksana mengenai implementasi media *Augmented Reality (AR)* ini memiliki hasil yang baik. Penelitian pertama yang dilakukan oleh Nandyansah & Suprpto (2019) dengan judul “Pengembangan media pembelajaran berbasis *Augmented Reality (AR)* untuk melatih keterampilan berpikir abstrak pada materi model atom” menyatakan simulasi tiga dimensi dengan menghadirkan objek seperti tampak nyata yang menggunakan teknologi *Augmented Reality (AR)* sehingga dapat membantu peserta didik memvisualisasikan tentang konsep materi.

Penelitian kedua yang dilakukan oleh Bakri (2018), dengan judul “Pengembangan buku pembelajaran yang dilengkapi *Augmented Reality (AR)* pada pokok bahasan gelombang dan bunyi” menyatakan dalam bentuk buku pelajaran fisika yang dilengkapi oleh *Augmented Reality (AR)* pada materi gelombang bunyi dan optik untuk kelas XI SMA. Buku yang dikembangkan juga dilengkapi *Augmented Reality (AR)* yang menampilkan animasi 3D dan video simulasi sehingga peserta didik memiliki pengalaman belajar yang nyata. Dan penelitian ketiga yang dilakukan oleh Pringgar & Sujatmiko (2020), dengan judul “Penelitian kepustakaan (Library Research) modul pembelajaran berbasis *Augmented Reality (AR)* pada pembelajaran siswa” menyatakan *Augmented Reality (AR)* merupakan

suatu teknologi yang dinilai dapat membawa dampak positif pada perkembangan pendidikan.

Pada penelitian ini diharapkan model pembelajaran dengan melibatkan media berbasis modul yang dikombinasikan dengan teknologi *Augmented Reality (AR)* dapat dinilai layak untuk digunakan dalam kegiatan belajar mengajar. Oleh karena itu, belum adanya penelitian yang ditemukan mengenai materi fluida dinamis berbasis *Augmented Reality (AR)*, maka peneliti ingin mengembangkan *Augmented Reality (AR)* pada materi fluida dinamis, sehingga tujuan dari penelitian ini adalah untuk mengetahui keefektifan berbasis *Augmented Reality (AR)* pada materi fluida dinamis untuk meningkatkan hasil belajar peserta didik.

Berdasarkan hasil observasi peserta didik kelas XI di SMA Negeri 4 Makassar pada tanggal 2 Februari 2022, yang peneliti dapatkan bahwa memberikan gambar yang abstrak pada peserta didik terkait materi fluida dinamis itu belum sepenuhnya meningkatkan kemampuan peserta didik. Jika memberikan gambar yang abstrak kepada peserta didik dapat menimbulkan rasa malas, bosan, dan tidak nyaman dalam proses pembelajaran. Kondisi seperti itu dapat menyebabkan menurunnya hasil belajar peserta didik dalam mengikuti proses pembelajaran di kelas. Sesuai dengan hasil tinjauan nilai peserta didik dari dua angkatan sebelumnya rata-rata mendapatkan nilai yang rendah karena tidak mencukupi nilai standar mata pelajaran, oleh karena itu peneliti akan melihat hasil belajar peserta didik yang diajar menggunakan media *Augmented Reality (AR)* dan yang tidak diajar menggunakan media *Augmented Reality (AR)*.

Media *Augmented Reality (AR)* dapat menjadi solusi agar peserta didik rajin, tidak cepat bosan, dan nyaman pada saat proses pembelajaran, serta mudah memahami materi yang dijelaskan oleh guru mata pelajaran. Apalagi pada materi

fluida dinamis yang memiliki materi berupa gambar yang bergerak sangat efektif ketika menggunakan media *Augmented Reality (AR)*.

Berdasarkan karakteristik media *Augmented Reality (AR)* tersebut, maka konsep fluida dinamis dianggap cocok diterapkan dengan media *Augmented Reality (AR)*. Selain itu, dalam ayat-ayat Al-Quran yang menjelaskan tentang ilmu pengetahuan dan teknologi (IPTEK), bahkan sebagian ilmuwan terinspirasi dari ayat-ayat Al-Quran dalam mengembangkan ilmu pengetahuan dan teknologi (IPTEK) yang berada pada Q.S Al-Alaq:1-5

أَقْرَأْ بِأَسْمِ رَبِّكَ الَّذِي خَلَقَ الْإِنْسَانَ مِنْ عَلَقٍ ۚ اقْرَأْ وَرَبُّكَ الْأَكْرَمُ ۚ الَّذِي عَلَّمَ بِالْقَلَمِ ۚ عَلَّمَ الْإِنْسَانَ مَا لَمْ يَعْلَمْ

Terjemahnya:

Bacalah dengan (menyebut) nama Tuhanmu Yang menciptakan, Dia telah menciptakan manusia dari segumpal darah, Bacalah, dan Tuhanmulah Yang Maha Pemurah, Yang mengajar (manusia) dengan perantara kalam, Dia mengajar kepada manusia apa yang tidak diketahuinya.

Menurut Quraish Shihab, ketika menafsirkan ayat di atas, mengemukakan Dia Yang Maha Pemurah itu yang mengajar manusia dengan pena yakni dengan sarana dan usaha mereka, dan dia juga yang mengajar manusia dengan alat dan usaha mereka apa yang belum diketahuinya. Kita dapat menyatakan bahwa ayat di atas menjelaskan dua cara yang ditempuh Allah swt. dalam mengajar manusia. Pertama melalui pena (tulisan) yang harus dibaca oleh manusia, dan yang kedua melalui pengajaran secara langsung tanpa alat.

Dari ayat tersebut terbukti bahwa penggunaan media tidak hanya dilakukan pada zaman sekarang melainkan sejak zaman Nabi Muhammad SAW. Hal ini dapat kita lihat pada kata "*bilqalam*" dalam ayat 4, yang artinya dengan perantara qalam (pena) maksud dari kata tersebut adalah Allah SWT memerintahkan Nabi Muhammad SAW untuk mengajarkan manusia dengan menggunakan pena (baca tulis) sebagai salah satu media yang digunakan dalam pembelajaran.

Berdasarkan uraian di atas, peneliti akan bekerja sama dengan guru mata pelajaran fisika di SMA Negeri 4 Makassar dengan cara mengatur serta mengarahkan peserta didik ketika ada yang tidak diketahuinya dan juga untuk meningkatkan hasil belajar peserta didik dengan menggunakan media *Augmented Reality (AR)* berupa aplikasi yang membuat informasi terkait materi fluida dinamis. Oleh karena itu, peneliti akan melakukan penelitian yang berjudul “**Efektivitas Media *Augmented Reality (AR)* Pada Materi Fluida Dinamis Terhadap Hasil Belajar Pada Peserta Didik Kelas XI SMA Negeri 4 Makassar**”

### **B. Rumusan Masalah**

Berdasarkan latar belakang yang telah dikemukakan, maka rumusan masalah pada penelitian ini adalah:

1. Bagaimana hasil belajar peserta didik kelas XI SMA Negeri 4 Makassar yang diajar menggunakan *Augmented Reality (AR)*?
2. Bagaimana hasil belajar peserta didik kelas XI SMA Negeri 4 Makassar yang tidak diajar menggunakan *Augmented Reality (AR)*?
3. Apakah terdapat perbedaan hasil belajar peserta didik yang diajar menggunakan *Augmented Reality (AR)* dan yang tidak diajar menggunakan *Augmented Reality (AR)*?

### **C. Hipotesis**

Hipotesis adalah jawaban yang bersifat sementara terhadap masalah yang akan diteliti. Berdasarkan rumusan masalah yang ada, maka hipotesis dari penelitian ini adalah terdapat perbedaan hasil belajar peserta didik yang diajar menggunakan *Augmented Reality (AR)* dan yang tidak diajar menggunakan *Augmented Reality (AR)*.

### **D. Definisi Operasional Variabel**



Variabel adalah suatu atribut, nilai, sifat dari objek, individu atau kegiatan yang mempunyai banyak variasi tertentu antara satu dan lainnya yang telah ditentukan oleh peneliti untuk dipelajari dan dicari informasinya serta ditarik kesimpulannya (Ridha, 2017).

#### 1. Variabel Independen (Variabel Bebas)

Variabel ini sering disebut variabel stimulus, prediktor, *antecedent*. Dalam bahasa Indonesia disebut sebagai variabel bebas. Variabel bebas merupakan variabel yang mempengaruhi atau yang menjadi sebab perubahannya atau timbulnya variabel dependen (terikat). Variabel ini biasa disebut juga variabel eksogen, yang menjadi variabel independen adalah media *Augmented Reality (AR)*.

#### 2. Variabel Dependen (Variabel Terikat)

Variabel dependen disebut juga variabel *output*, kriteria, konsekuen. dalam bahasa Indonesia disebut variabel terikat. Variabel terikat merupakan variabel yang dipengaruhi atau yang menjadi akibat, karena adanya variabel bebas. Variabel terikat disebut juga variabel endogen yang menjadi variabel dependen adalah hasil belajar.

### **E. Tujuan dan Manfaat Penelitian**

#### 1. Tujuan Penelitian

Berdasarkan rumusan masalah diatas, maka dapat dirumuskan tujuan penelitian sebagai berikut:

- a. Untuk mengetahui hasil belajar peserta didik kelas XI SMA Negeri 4 Makassar yang diajar menggunakan media *Augmented Reality (AR)*.
- b. Untuk mengetahui hasil belajar peserta didik kelas XI SMA Negeri 4 Makassar yang tidak diajar menggunakan media *Augmented Reality (AR)*.

- c. Untuk mengetahui perbedaan hasil belajar peserta didik yang diajar menggunakan *Augmented Reality (AR)* dan yang tidak diajar menggunakan *Augmented Reality (AR)*.

## 2. Manfaat Penelitian

Hasil dari penelitian ini diharapkan akan memberikan manfaat yang berarti sebagai berikut:

### a. Manfaat Teoritis

Menambah khasanah ilmu pengetahuan tentang media *Augmented Reality (AR)*.

### b. Manfaat Praktis

- 1) Memberikan pengetahuan kepada peserta didik untuk menggunakan media *Augmented Reality (AR)* yang dapat meningkatkan hasil belajar ranah kognitif peserta didik.
- 2) Menjadi bahan pertimbangan bagi pengembang kurikulum dalam rangka pengembangan kurikulum tingkat satuan pendidikan di masa mendatang.
- 3) Memberikan masukan bagi peneliti dan peneliti selanjutnya, bahwa hasil penelitian ini dapat digunakan sebagai contoh untuk mengembangkan media pembelajaran yang serupa pada pokok bahasan yang lain.

## F. Kajian Pustaka

Penelitian ini berjudul Efektivitas Media *Augmented Reality (AR)* Terhadap Hasil Belajar Pada Peserta Didik Kelas XI SMA Negeri 4 Makassar bisa dijadikan rujukan awal dalam penelitian tersebut adalah sebagai berikut:

1. Penelitian yang dilakukan oleh Mustaqim (2017), dengan Judul “Pengembangan Media Pembelajaran Berbasis *Augmented Reality (AR)*”. Dari hasil penelitian ini dapat disimpulkan bahwa pemanfaatan media pendidikan menggunakan *Augmented Reality (AR)* guru dapat membuat

media pembelajaran yang menyenangkan, interaktif, dan mudah digunakan. *Augmented Reality* juga dapat menggantikan modul pembelajaran yang belum ada di sekolah dalam bentuk virtual atau maya. peserta didik tetap dapat melihat dan menggunakan modul seperti modul aslinya, namun dalam bentuk virtual. Melalui terobosan baru ini, semakin banyak variasi media pembelajaran yang dapat dibangun untuk mendukung kegiatan pembelajaran di sekolah, terutama SMK yang membutuhkan modul pembelajaran praktikum.

2. Penelitian yang dilakukan oleh Tsichouridis (2019), dengan judul “*Virtual and Augmented Reality (AR) in Science Teaching and Learning*”. Dari hasil penelitian ini menyimpulkan bahwa, dua jenis lingkungan laboratorium sangat memiliki fungsi yang baik untuk peserta didik, dimana VR dan AR ini sangat mirip dengan keadaan nyata sehingga menciptakan satu kesatuan yang terpadu. Penelitian mengungkapkan bahwa eksperimen *virtual* dan *Augmented Reality (AR)* interaktif tampaknya menjadi evolusi yang efektif dalam pengajaran sains. Menurut penelitian, penggunaan realitas *virtual* dapat meningkatkan keterlibatan dan minat peserta didik, pemahaman konseptual dan pembelajaran kreatif, mendorong peserta didik untuk belajar bagaimana mengeksplorasi dan berinteraksi dengan informasi yang diberikan. Selain itu, penelitian telah menunjukkan bahwa lingkungan *virtual* memiliki hasil belajar yang positif.
3. Penelitian yang dilakukan oleh Qorimah & Sutama (2022), dengan judul “*Media Augmented Reality (AR) Terhadap Hasil Belajar Kognitif*”. Dari hasil penelitian ini menyimpulkan bahwa, penelitian ini mengungkapkan melalui media pembelajaran *Augmented Reality (AR)* dalam pembelajaran,

diharapkan mampu menarik peserta didik dalam proses pembelajaran. Manfaat lain dari penggunaan media *Augmented Reality (AR)* ini adalah media pembelajaran yang digunakan lebih maju karena memanfaatkan teknologi saat ini. Media ini juga memiliki peranan penting dalam pembelajaran untuk meningkatkan hasil belajar kognitif peserta didik. Selain itu, dengan media AR ini juga mampu memberikan ruang peserta didik untuk berimajinasi sehingga hasil kognitif akan meningkat

4. Penelitian yang dilakukan oleh Riskiono (2020), dengan Judul “Rancangan Media Pembelajaran Hewan Purbakala Menggunakan *Augmented Reality*”. Dari hasil penelitian ini dapat disimpulkan bahwa perancangan aplikasi *Augmented Reality (AR)* dalam mendukung media pembelajaran purbakala merupakan langkah yang baik, guna memberikan media pembelajaran yang lebih inovatif dan interaktif.
5. Penelitian yang dilakukan oleh Jarjis (2018), dengan judul “Sholatku: Aplikasi Pengenalan Sholat Sunnah untuk Anak-Anak Berbasis *Augmented Reality (AR)*”. Dari hasil penelitian ini dapat disimpulkan bahwa Aplikasi SholatKu sebagai media pembelajaran interaktif untuk membantu memudahkan anak-anak dalam mempelajari sholat sunnah dengan menggunakan teknologi *Augmented Reality (AR)*. Aplikasi dapat digunakan dengan mudah dan materi yang disampaikan sangat cocok untuk anak-anak berusia 10 tahun keatas berdasarkan hasil survei yang telah dilakukan.

Berdasarkan uraian dari beberapa kajian pustaka di atas, maka berikut ini diuraikan hal-hal yang menjadi dukungan terhadap rencana penelitian yang akan peneliti lakukan: 1) Media pembelajaran *Augmented Reality (AR)* sangat berpengaruh pada pola pikir, 2) *Augmented Reality (AR)* merupakan media yang

sangat baik digunakan dalam proses belajar mengajar karena gambar dapat mirip dengan keadaan nyata, 3) *Augmented Reality (AR)* merupakan media yang berpengaruh terhadap kemampuan berfikir kreatif peserta didik.

Berlatar pada berbagai pendapat positif terkait Media *Augmented Reality (AR)* pada beberapa tinjauan pustaka di atas, maka peneliti tertarik untuk melakukan penelitian yang sama tetapi dalam konteks yang berbeda. Perbedaan antara penelitian sebelumnya dengan penelitian yang akan peneliti lakukan yaitu dari pandangan materi. Dimana peneliti akan berencana membuat gambaran melalui media *Augmented Reality (AR)* dengan konsep materi fluida dinamis lalu menerapkan dengan secara langsung pada proses pembelajaran fisika.



## **BAB II**

### **TINJAUAN TEORITIS**

#### **A. Efektivitas**

Menurut Miarso (2018), bahwa efektivitas pembelajaran merupakan salah satu standar mutu pendidikan dan sering kali diukur dengan tercapainya tujuan, atau dapat juga diartikan sebagai ketetapan dalam mengelola suatu situasi, “*doing the right things*”.

Menurut Supardi (2016), pembelajaran efektif adalah kombinasi yang tersusun meliputi manusiawi, material, fasilitas, perlengkapan dan prosedur diarahkan untuk mengubah perilaku peserta didik ke arah yang positif dan lebih baik sesuai dengan potensi dan perbedaan yang dimiliki peserta didik untuk mencapai tujuan pembelajaran yang telah ditetapkan.

Pengertian efektivitas secara umum menunjukkan sampai berapa jauh tercapainya sesuatu tujuan yang lebih dahulu ditetapkan. Kinerja merupakan hasil kerja yang dibandingkan dengan berbagai kemungkinan, misalnya: standar, target, atau kriteria yang ditetapkan (Erawati, 2017).

Adapun indikator dalam efektivitas pembelajaran adalah:

1. Ketuntasan belajar

Ketuntasan belajar dapat dilihat dari hasil belajar yang telah mencapai ketuntasan individual, yakni peserta didik telah memenuhi kriteria ketuntasan minimal (KKM) yang ditentukan oleh sekolah yang bersangkutan.

2. Aktivitas belajar peserta didik

Aktivitas belajar peserta didik adalah proses komunikasi dalam lingkungan kelas, baik proses akibat dari hasil interaksi peserta didik dan guru atau peserta didik dengan peserta didik sehingga menghasilkan perubahan akademik, sikap, tingkah laku, dan keterampilan yang dapat diamati melalui perhatian peserta didik

kesungguhan peserta didik, kedisiplinan peserta didik, keterampilan peserta didik dalam bertanya atau menjawab. Aktivitas peserta didik dalam pembelajaran bisa positif maupun negatif. Aktivitas peserta didik yang positif misalnya mengajukan pendapat atau gagasan, mengerjakan tugas atau soal, komunikasi dengan guru secara aktif dalam pembelajaran dan komunikasi dengan sesama peserta didik sehingga dapat memecahkan suatu permasalahan yang sedang dihadapi, sedangkan aktivitas peserta didik yang negatif, misalnya mengganggu sesama peserta didik pada saat proses belajar mengajar di kelas, melakukan kegiatan lain yang tidak sesuai dengan pelajaran yang sedang diajarkan oleh guru.

### 3. Kemampuan guru dalam mengelolah pembelajaran

Guru merupakan salah satu faktor yang mempengaruhi hasil pelaksanaan dari pembelajaran yang telah diterapkan, sebab guru adalah pengajar di kelas.

### 4. Respon peserta didik terhadap pembelajaran

Respon peserta didik adalah tanggapan peserta didik terhadap pelaksanaan pembelajaran. Model pembelajaran yang baik dapat memberi respon yang positif bagi peserta didik setelah mereka mengikuti kegiatan pembelajaran.

## **B. *Augmented Reality (AR)***

Media *Augmented Reality (AR)* adalah suatu media yang menggabungkan antara gambar, video, audio, dan teks ke dalam lingkungan yang nyata. Maksudnya adalah bahwa media *Augmented Reality (AR)* ini seolah-olah peserta didik mampu merasakan apa yang ia lihat dari media tersebut (Dewi & Sahrina 2021).

### 1. Pengertian *Augmented Reality (AR)*

*Augmented Reality (AR)* merupakan aplikasi penggabungan dunia nyata dengan dunia maya dalam bentuk dua dimensi maupun tiga dimensi yang diproyeksikan dalam sebuah lingkungan nyata dalam waktu yang bersamaan. *Augmented Reality (AR)* sering juga disebut dengan realitas tertambat. Aplikasi ini

sering diterapkan dalam sebuah *game*. Seperti yang dilansir dari inet.detik.com (2015), menyebutkan bahwa *Xbox Development* dari *Microsoft* tidak hanya menghadirkan *game* dalam bentuk *Virtual Reality (VR)* namun juga menghadirkan *game* dalam bentuk *Augmented Reality (AR)*. Teknologi yang masih tergolong baru ini masih sedikit pemanfaatannya di Indonesia. Dilansir dari republika.co.id (2015), menyebutkan bahwa penggunaan *Augmented Reality (AR)* di Indonesia belum terlalu besar.

Menggunakan *Augmented Reality (AR)* sebagai salah satu alternatif media pembelajaran, diharapkan dalam sebuah kegiatan pembelajaran dapat lebih menarik bagi peserta didik. Manfaat lain yang diperoleh adalah media pembelajaran yang lebih maju dengan memanfaatkan perkembangan teknologi saat ini. Melalui *Augmented Reality (AR)* dapat menjadi salah satu solusi untuk mengatasi modul ataupun *trainer* yang cukup mahal dan tidak mampu dibeli oleh sekolah. Peserta didik tetap dapat melakukan praktikum dengan melihat barang seperti aslinya, namun dalam bentuk *virtual*.

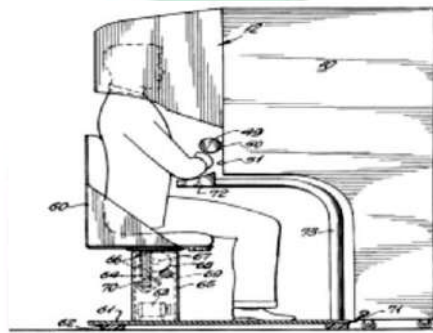
## 2. Kelebihan dan Kekurangan *Augmented Reality (AR)*

Dalam sebuah sistem pasti terdapat kelebihan dan kekurangan, tak terkecuali *Augmented Reality (AR)*. Kelebihan dari *Augmented Reality (AR)* adalah sebagai berikut: 1) Lebih interaktif, 2) Efektif dalam penggunaan, 3) Dapat diimplementasikan secara luas dalam berbagai media, 4) Modeling obyek yang sederhana, karena hanya menampilkan beberapa obyek, 5) Pembuatan yang tidak memakan terlalu banyak biaya, 6) Mudah untuk dioperasikan. Sedangkan, kekurangan dari *Augmented Reality (AR)* adalah: 1) Sensitif dengan perubahan sudut pandang, 2) Pembuat belum terlalu banyak, 3) Membutuhkan banyak memori pada peralatan yang dipasang.



### 3. Manfaat *Augmented Reality (AR)*

Berbeda dengan *Virtual Reality (VR)* yang menambahkan obyek nyata pada sebuah obyek maya, *Augmented Reality (AR)* adalah menambahkan obyek maya ke dalam obyek nyata dalam waktu yang bersamaan. Menurut Raajan (2014), menyebutkan bahwa *Augmented Reality (AR)* pertama kali digunakan pada tahun 1957-1962 oleh seorang sinematografer bernama Norton Heilig, yang diberi nama *Sensorama*. *Sensorama* merupakan sebuah simulator yang dapat mensimulasikan visual, getaran, dan bau.



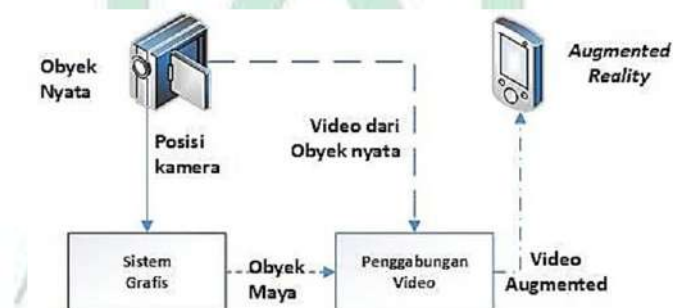
Gambar 2.1 *Sensorama*

Pada tahun 1966, Sutherland melakukan *claim* telah menemukan *head-mounted display* yang sering disingkat menjadi HMD. HMD menjadi cikal bakal pemanfaatan *Augmented Reality (AR)* yang menggunakan perangkat dan dipasang di kepala pengguna. Contoh pemanfaatan HMD pada saat ini adalah *Google Glass*. Di era 2000an tepatnya tahun 2009, Sqoosha memperkenalkan *FLAR Toolkit*, yang merupakan hasil pengembangan dari *ARToolkit*. *FLAR Toolkit* dapat digunakan untuk menambahkan *Augmented Reality (AR)* pada *website*, karena keluaran yang dihasilkan *FLAR Toolkit* berbentuk *Flash*. Pada tahun 2010, *Acrossair* membenamkan teknologi AR pada I-Phone 3GS.

*Augmented Reality (AR)* dapat digunakan dalam berbagai kegiatan, seperti presentasi, memperkirakan suatu obyek, peralatan perangsang kinerja, mensimulasikan suatu kinerja alat, dan lain-lain.

#### 4. Cara Kerja *Augmented Reality (AR)*

Pada dasarnya, prinsip kerja *Augmented Reality (AR)* adalah pelacakan (*tracking*) dan rekonstruksi (*reconstruction*). Pada mulanya *marker* dideteksi menggunakan kamera, Cara deteksi dapat melibatkan berbagai macam algoritma misalnya *edge detection*, atau algoritma *image processing* lainnya. Data yang diperoleh dari proses pelacakan digunakan dalam rekonstruksi sistem koordinat di dunia nyata. Menambahkan obyek ke dalam lingkungan nyata, *Augmented Reality (AR)* juga dapat menghilangkan obyek nyata dalam bentuk *virtual*. Dengan menutupi obyek nyata tersebut dengan desain grafis sesuai lingkungannya, maka obyek nyata akan tersembunyi dari pengguna (Mustaqim, 2017).



Gambar 2.2 Diagram kerja *Augmented Reality (AR)*.

### C. *Fluida Dinamis*

1. *Fluida Dinamis* adalah fluida yang bergerak, dengan ciri ciri sebagai berikut:

- a. Fluida dianggap tidak kompresibel.
- b. Fluida dianggap bergerak tanpa gesekan walaupun ada gerakan materi (tidak mempunyai kekentalan).

- c. Aliran fluida adalah aliran stasioner, yaitu kecepatan dan arah gerak partikel fluida melalui suatu titik tertentu selalu tetap.
- d. Tak tergantung waktu artinya kecepatannya konstan pada titik tertentu dan membentuk aliran laminar.
2. Debit adalah laju aliran air. Besarnya debit menyatakan banyaknya volume air yang mengalir setiap detik. Secara matematis dapat dinyatakan sebagai berikut:

$$Q = \frac{v}{t}$$

Keterangan:

Q: debit fluida ( $m^3/s$ )

V: volume ( $m^3$ )

t: waktu (s)

### 3. Azas Kontinuitas

Fluida yang tak termampatkan dan mengalir dalam keadaan tunak, maka laju aliran volume di setiap waktu sama besar.

$$A_1 V_1 = A_2 V_2$$

Keterangan:

$A_1$ : Luas penampang di titik 1 ( $m^2$ )

$A_2$ : Luas penampang di titik 2 ( $m^2$ )

$V_1$ : kecepatan pada titik 1 (m/s)

$V_2$ : kecepatan pada titik 2 (m/s)

### 4. Azas Bernoulli

Jumlah tekanan, energi kinetik per satuan volume, dan energi potensial per satuan volume memiliki nilai yang sama di setiap titik sepanjang aliran fluida ideal.

Secara matematis dapat dinyatakan dengan sebagai berikut:

$$p + \rho gh + \frac{1}{2} \rho v^2 = \text{konstan}$$

Keterangan:

P: tekanan (pascal)

$\rho$ : massa jenis fluida ( $\text{kg/m}^3$ )

v: kecepatan fluida (m/s)

g: percepatan gravitasi ( $g = 9,8 \text{ m/s}^2$ )

h: ketinggian (m)

(Kusrini, 2020).

#### **D. Hasil Belajar**

Matlin berpendapat bahwa belajar adalah suatu perubahan tingkah laku yang relatif permanen sebagai hasil dari pengalaman. Selanjutnya dalam konteks sekolah, belajar adalah suatu proses usaha yang dilakukan peserta didik untuk memperoleh suatu perubahan tingkah laku secara keseluruhan, sebagai hasil pengalaman peserta didik sendiri dalam interaksi dengan lingkungannya. Secara umum dapat didefinisikan bahwa hasil belajar merupakan penilaian diri peserta didik, dan perubahan yang dapat diamati, dibuktikan, dan terukur dalam kemampuan atau prestasi yang dialami oleh peserta didik sebagai hasil dari pengalaman belajar (Nurhasanah & Sobandi, 2016).

Hasil belajar peserta didik dipengaruhi oleh dua faktor yaitu faktor internal dan faktor eksternal peserta didik. Faktor internal peserta didik diantaranya meliputi gangguan kesehatan, cacat tubuh, faktor psikologis (intelegensi, minat belajar, perhatian, bakat, motivasi, kematangan dan kesiapan peserta didik), dan faktor kelelahan. Sedangkan, faktor eksternal yang mempengaruhi proses dan hasil belajar peserta didik meliputi faktor keluarga, sekolah, dan masyarakat. Penelitian ini mengkaji salah satu faktor internal yang mempengaruhi hasil belajar yaitu minat belajar. Hal ini disandarkan pada pendapat bahwa minat memiliki banyak efek positif pada proses dan hasil pembelajaran.

Tingkat minat yang tinggi akan menyebabkan tingkat perhatian dan tingkat kesiapan peserta didik terlibat dalam objek pembelajaran sehingga menimbulkan kemungkinan keberhasilan dalam pembelajaran. Selanjutnya di awal abad 20, Dewey pada tahun 1913 membahas pentingnya minat dan mengusulkan dua faktor dalam membangun minat identifikasi dan pengaplikasian. Dewey berargumen bahwa jika peserta didik mengakui dan mengidentifikasi dirinya dengan kegiatan belajar, ia akan mencurahkan seluruh perhatiannya untuk proses pembelajaran. Oleh karena itu, Dewey mengusulkan bahwa cara yang lebih baik untuk mengajarkan adalah membangkitkan minat peserta didik bukan memaksa peserta didik untuk bekerja keras (Nurhasanah & Sobandi, 2016).

Hasil belajar adalah proses kegiatan belajar yang disadari, pola-pola perbuatan, nilai-nilai, pengertian-pengertian, sikap-sikap, apresiasi dan keterampilan. Sedangkan, menurut Bloom, hasil belajar mencakup kemampuan kognitif, afektif, dan psikomotor. Hasil belajar juga menunjuk pada suatu perolehan akibat dilakukannya suatu aktifitas atau proses yang mengakibatkan berubahnya input secara fungsional (Ichnatun & Jafar, 2019).

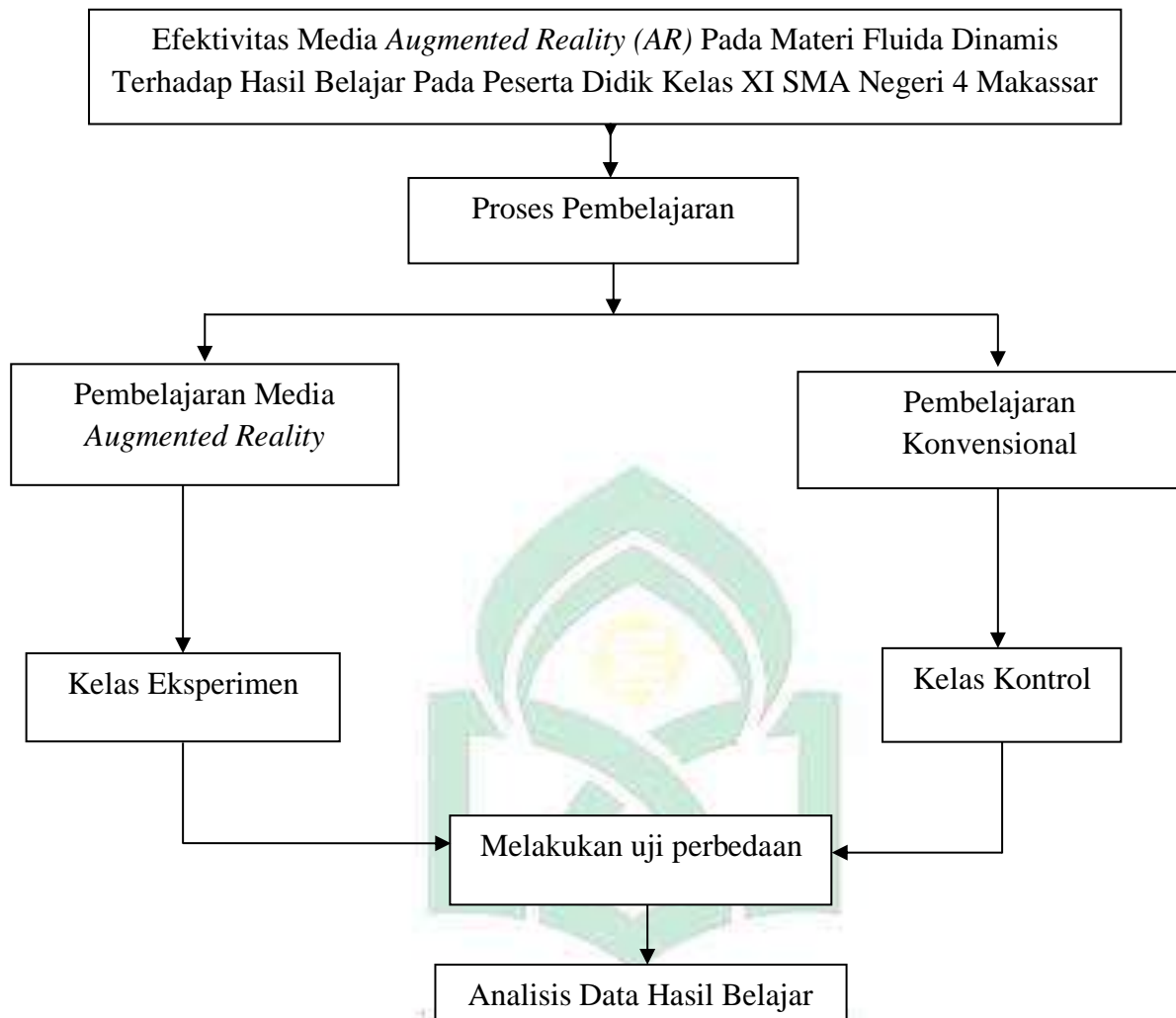
#### **E. Kerangka Pikir**

*Augmented Reality (AR)* berpotensi dalam meningkatkan efisiensi dari pendidikan, pelatihan akademik, dan korporasi sekitar dengan memberikan informasi pada waktu dan tempat yang tepat serta menawarkan konten yang kaya dengan menghasilkan citra 3D. Penggunaan media pembelajaran berbasis *Augmented Reality (AR)* memiliki beberapa keuntungan dibandingkan dengan konvensional yaitu memberikan stimulasi beberapa indera: peraba, penglihatan, dan pendengaran, sehingga peserta didik menjadi aktif terlibat dalam proses pembelajaran.

Penggunaan media pendidikan menggunakan *Augmented Reality (AR)* dapat merangsang pola pikir peserta didik dalam berpikiran kritis terhadap sesuatu masalah dan kejadian yang ada pada keseharian, karena sifat dari media pendidikan adalah membantu peserta didik dalam proses pembelajaran dengan ada atau tidak adanya pendidik dalam proses pendidikan, sehingga penggunaan media pendidikan dengan *Augmented Reality (AR)* dapat secara langsung memberikan pembelajaran dimanapun dan kapanpun peserta didik ingin melaksanakan proses pembelajaran.

Media *Augmented Reality (AR)* adalah teknologi yang mampu merealisasikan dunia *virtual* ke dunia nyata, dapat mengubah objek-objek tersebut menjadi objek 3D, sehingga metode pembelajaran tidaklah monoton dan pengguna jadi terpacu untuk mengetahuinya lebih lanjut.

Penerapan media *Augmented Reality (AR)* ini sebagai tujuan peneliti untuk membuktikan hipotesis peneliti bahwa dengan model berbasis *Augmented Reality (AR)* dapat meningkatkan hasil belajar peserta didik. Adapun langkah-langkah untuk mencapai hasil tersebut terdiri atas dua tahap yaitu: pertama, tahap persiapan yang terdiri dari melengkapi surat izin penelitian, membuat perangkat dan instrument penelitian, dan melakukan validasi perangkat pembelajaran dan instrument pembelajaran dan kedua tahap pelaksanaan, pada tahap ini peneliti melakukan penelitian di lapangan dengan memberikan media pembelajaran *Augmented Reality (AR)* pada materi fluida dinamis untuk diberikan kepada peserta didik melalui guru yang mengajar di kelas penelitian.



Gambar 2.3 Kerangka Pikir

### BAB III

## METODOLOGI PENELITIAN

### A. Jenis Penelitian

Metodologi Penelitian menurut Sugiyono (2015), merupakan cara ilmiah untuk mendapatkan data dengan tujuan dan kegunaan tertentu. Berdasarkan hal tersebut terdapat empat kata kunci yang perlu diperhatikan yaitu cara ilmiah, data, tujuan dan kegunaan. Jenis penelitian yang digunakan dalam penelitian ini adalah metode *quasi eksperimen*. Penelitian *quasi eksperimen* yaitu suatu prosedur penelitian yang diajukan untuk mengetahui pengaruh dari kondisi yang sengaja diadakan terhadap suatu situasi, kegiatan, dan tingkah laku individu atau kelompok individu.

### B. Desain Penelitian

Kata desain dan kata penelitian mengandung arti, kerangka bentuk atau rancangan, dan motif. Sedangkan, penelitian berarti pemeriksaan yang teliti, penyelidikan, dan kegiatan pengumpulan, pengolahan, analisis, dan penyajian data yang dilakukan secara sistematis dan obyektif, untuk memecahkan suatu persoalan atau menguji suatu hipotesis untuk mengembangkan prinsip umum (Depdikbud, 1990).

Desain yang digunakan pada penelitian ini adalah *Posttest-Only Control Design* dengan pola:

Kelas	Perlakuan	Posttest
R	X	O <sub>1</sub>
R		O <sub>2</sub>

Tabel 3.1 *Posttest Only Control Design*



Keterangan:

R : Random pengacakan kelas dalam pengambilan sampel penelitian

X : Perlakuan

O<sub>1</sub> : Kelompok yang diberikan perlakuan

O<sub>2</sub> : Kelompok yang tidak diberikan perlakuan

Dalam desain ini terdapat dua kelompok yang masing-masing dipilih secara random (R). Kelompok yang diberi perlakuan (X) dan kelompok yang lain tidak. Kelompok yang diberi perlakuan disebut kelompok *eksperimen* dan kelompok yang tidak diberi perlakuan disebut kelompok kontrol.

### C. Populasi dan Sampel Penelitian

Populasi dalam istilah penelitian adalah keseluruhan objek penelitian yang dapat terdiri dari manusia, benda, hewan, tumbuhan, sebagai sumber data yang memiliki karakteristik tertentu dalam suatu penelitian Nawawi (2005). Sedangkan, sampel merupakan perwakilan dari populasi (Rutoto, 2007).

#### a. Populasi Penelitian

Adapun populasi pada Peserta Didik kelas XI SMA Negeri 4 Makassar sebagai berikut:

No	Kelas	Jumlah
1.	XI LIMIT FISIKA 3	26
2.	XI LIMIT FISIKA 11	41
	<b>Jumlah Total</b>	<b>67</b>

Tabel 3.2 Populasi Peserta Didik Kelas XI Lintas Minat Fisika SMAN 4 Makassar

#### b. Sampel Penelitian

Sampel merupakan sebagian atau wakil populasi yang diteliti Arikunto (2002). Teknik pengambilan sampel yang digunakan peneliti adalah *Cluster Random Sampling* sebagai teknik penentuan sampel karena populasi yang sangat

luas, *cluster random sampling* merupakan suatu jenis teknik *sampling* dimana seorang peneliti membagi populasi menjadi beberapa kelompok yang terpisah yang disebut sebagai *cluster*. Adapun jumlah *cluster* yang dijadikan sebagai sampel penelitian sebanyak dua kelas yaitu kelas XI LIMIT FISIKA 3 dan XI LIMIT FISIKA 11 dengan jumlah peserta didik 40.

#### **D. Tempat dan Waktu Penelitian**

Penelitian ini dilakukan di SMA Negeri 4 Makassar kelas XI LIMIT Fisika 3 dan XI LIMIT Fisika 11 dengan waktu penelitian 6 Februari sampai 3 maret 2023.

#### **E. Prosedur Penelitian**

Adapun prosedur penelitian yang akan dilakukan pada penelitian ini adalah sebagai berikut:

##### **1. Tahap Persiapan**

Tahap persiapan yang merupakan kegiatan sebelum melakukan suatu perlakuan, pada tahap ini langkah-langkah yang dilakukan peneliti sebagai berikut:

- a. Melakukan konsultasi dengan dosen pembimbing serta pihak sekolah mengenai rencana teknis penelitian.
- b. Membuat perangkat dan instrumen penelitian.
- c. Memvalidasi perangkat pembelajaran dan instrumen penelitian pada dua orang validator.
- d. Melengkapi surat-surat izin penelitian.

##### **2. Tahap Pelaksanaan**

Pada tahap ini langkah-langkah yang dilakukan peneliti sebagai berikut:

##### **a. Kelas Eksperimen**

Dalam tahap ini kegiatan yang dilakukan sebagai berikut:

- 1) Tahap pertama yaitu tahap pengenalan peneliti bersama peserta didik.

- 2) Tahap kedua yaitu tahap dimana peneliti memberikan pengenalan mengenai topik yang akan di bahas dalam bahan ajar.
- 3) Tahap ketiga yaitu tahap dimana peneliti membagikan topik pelajaran yang akan diberikan pada peserta didik.
- 4) Tahap keempat yaitu tahap dimana peserta didik dibagikan perangkat media pembelajaran yakni *Augmented Reality (AR)* menggunakan aplikasi *Assembler*.
- 5) Tahap kelima yaitu tahap dimana peserta didik mengaplikasikan atau menggunakan media pembelajaran yang telah dibagikan.
- 6) Tahap keenam yaitu tahap dimana setelah peserta didik selesai melakukan eksperimen.
- 7) Tahap terakhir yaitu tahap dimana peneliti berikan tes berupa soal hasil belajar.

b. Kelas Kontrol

Dalam tahap ini kegiatan yang dilakukan sebagai berikut:

- 1) Tahap pertama yaitu tahap pengenalan peneliti dan peserta didik.
- 2) Tahap kedua yaitu tahap dimana peneliti memberikan pengenalan mengenai topik yang akan di bahas dalam bahan ajar.
- 3) Tahap ketiga yaitu tahap dimana peneliti membagikan topik pelajaran yang akan diberikan pada peserta didik.
- 4) Tahap keempat yaitu tahap dimana peserta didik dibagikan pembelajaran dengan model konvensional.
- 5) Tahap kelima yaitu tahap dimana peserta didik mempelajari materi yang telah dibagikan.
- 6) Tahap terakhir yaitu tahap dimana peneliti berikan tes berupa soal hasil belajar.

## ***F. Metode Pengumpulan Data***

Menurut Suwartono (2014), pengumpulan data adalah berbagai cara yang digunakan untuk mengumpulkan data, menghimpun, mengambil, atau menjangkau data penelitian. Kita mengenal metode pengamatan, wawancara, angket pengetesan, arsip, dan dokumen. Adapun metode yang peneliti akan gunakan adalah sebagai berikut:

Tes adalah instrumen prosedural yang digunakan untuk mendeteksi atau mengukur sesuatu dengan menggunakan metode atau aturan yang ditetapkan. Jenis tes yang akan digunakan yaitu tes hasil belajar dimana tes dalam penelitian ini digunakan untuk mengukur hasil belajar peserta didik.

## ***G. Instrumen Penelitian***

Menurut Arikunto (2000), yang dimaksud dengan instrumen pengumpulan data adalah alat bantu yang dipilih dan digunakan oleh peneliti dalam kegiatannya mengumpulkan agar kegiatan tersebut menjadi sistematis dan di permudah olehnya.

Berdasarkan uraian pada desain penelitian, maka instrumen yang akan digunakan dalam penelitian ini menggunakan instrumen tes hasil belajar. Tes merupakan suatu bentuk alat evaluasi untuk mengukur seberapa jauh tujuan pengajaran telah tercapai, jadi berarti evaluasi terhadap hasil belajar. Tes pilihan ganda adalah bentuk tes obyektif yang mempunyai ciri utama diantaranya, kunci jawaban jelas dan pasti sehingga hasilnya dapat diskor secara obyektif. Bentuk tes yang lain adalah tes uraian. Tes uraian adalah butiran soal yang mengandung pertanyaan atau tugas yang mana peserta didik bebas untuk mengorganisasikan dan mengekspresikan pikiran dan gagasannya dalam menjawab soal tes (Kadir, 2015).

Tes hasil belajar diberikan untuk mengukur hasil belajar peserta didik pada ranah kognitif terhadap materi yang telah dipelajari, tes hasil belajar diberikan secara bersamaan kepada seluruh peserta didik dalam bentuk tes obyektif (pilihan

ganda). Tes tersebut disusun sesuai rumusan indikator yang dikembangkan pada materi, tes ini terdiri dari *post test* untuk mengukur hasil belajar yang diberikan kepada peserta didik dengan menerapkan metode pembelajaran.

#### H. Uji Validitas

Validitas adalah ukuran yang menunjukkan tingkat-tingkat kevalidan atau kesahihan suatu instrumen. Suatu instrumen yang valid atau sah mempunyai validitas tinggi Arikunto (2019). Validitas merupakan produk dari validasi, Validasi adalah suatu proses yang dilakukan oleh penyusun atau pengguna instrumen untuk mengumpulkan data empiris guna mendukung kesimpulan yang dihasilkan oleh skor instrumen. Sedangkan validitas adalah kemampuan suatu alat ukur untuk mengukur sasaran ukurnya.

Rumus yang digunakan untuk mengukur validitas dengan menggunakan *Uji Gregory* adalah:

$$R = \frac{D}{(A+B+C+D)}$$

Keterangan:

R: Validitas isi

A: Relevance lemah-lemah, jika validator 1 memberikan skor = 1 dan validator 2 = 1

B: Relevance kuat-lemah, jika validator 1 memberikan skor = 3 atau 2 dan validator 2 = 1 atau 2

C: Relevance lemah-kuat, jika validator 1 memberikan skor = 1 atau 2 dan validator 2 = 3 atau 4

D: Relevance kuat-kuat, jika validator 1 memberikan skor = 3 atau 4 dan validator 2 = 3 atau 4

No	Rentang Indeks	Kategori
1	0,8 - 1	Validitas Sangat valid

2	0,6 – 0,79	Validitas Tinggi
3	0,40 – 0,59	Validitas Sedang
4	0,2 – 0,39	Validitas Rendah
5	0,00 – 0,19	Validitas Sangat Rendah

Tabel 3.3 Kategori Validitas

(Retnawati, 2016).

Untuk menentukan apakah instrumen penelitian ini telah memiliki derajat validitas yang memadai, maka digunakan model koefisien tersebut dengan kriteria hasil penilaian dari kedua validator minimal memiliki relevansi kuat. Jika hasil dari koefisien konsistensi internal  $>75\%$  maka dapat dikatakan bahwa instrumen penelitian ini adalah konsisten atau reliabel (Retnawati, 2016).

### I. *Teknik Analisis Data*

Adapun teknik analisis data yang digunakan dalam penelitian ini adalah sebagai berikut:

#### 1. Analisis Statistik Deskriptif

Analisis deskriptif merupakan analisis statistik yang tingkat pekerjaannya mencakup cara-cara menghimpun, menyusun atau mengatur, mengolah, menyajikan, dan menganalisis data angka, agar dapat memberikan gambaran yang teratur, ringkas, dan jelas mengenai suatu gejala, peristiwa, atau keadaan. Dengan kata lain, statistik deskriptif merupakan statistik yang memiliki tugas mengorganisasi dan menganalisis data agar dapat memberikan gambaran secara teratur, ringkas, dan jelas mengenai sesuatu gejala, peristiwa atau keadaan, sehingga dapat ditarik pengertian atau makna tertentu. Analisis statistik deskriptif disini digunakan untuk menjawab rumusan masalah pertama dan kedua (Ramli, 2014).

Adapun langkah-langkah analisis yang dilakukan adalah sebagai berikut:

1) Membuat tabel distribusi frekuensi. Adapun rumus-rumus yang digunakan yaitu:

a) Skor rata-rata

Skor rata-rata peserta didik ditentukan dengan rumus berikut:

$$(\bar{X}) = \frac{\sum fixi}{\sum f}$$

Keterangan:

$\bar{X}$  = Skor rata-rata

$\sum fixi$  = Jumlah skor total peserta didik

$\sum f$  = Jumlah responden

(Citrawati & Khuzaini, 2021).

b) Standar deviasi (S)

Menentukan standar deviasi menggunakan rumus sebagai berikut:

$$S = \sqrt{\frac{\sum fixi^2 - \frac{(\sum fixi)^2}{n}}{n - 1}}$$

Keterangan:

S = Standar deviasi

$\sum fixi$  = Jumlah skor total peserta didik

$\sum fixi^2$  = Jumlah skor rata-rata

N = Banyaknya subjek penelitian

(Citrawati & Khuzaini, 2021).

c) Varians ( $S^2$ )

$$S^2 = \frac{\sum fi - (xi - X)^2}{(n - 1)}$$

Keterangan:

S: standar deviasi

X: rata-rata hitung

Xi: data ke-I sampai ke n

N: banyaknya data/ukuran data

d) Kategorisasi hasil belajar peserta didik

Presentasi hasil skor yang diperoleh kemudian dikategorikan untuk menentukan seberapa tinggi kemampuan hasil belajar fisika peserta didik. Berikut kategorisasi hasil belajar pada peserta didik:

<b>Tingkat Penguasaan (%)</b>	<b>Kategori</b>
0-20	Sangat Rendah
21-40	Rendah
41-60	Sedang
61-80	Tinggi
81-100	Sangat Tinggi

Tabel 3.4 Kategori Hasil Belajar Peserta Didik

(Gunawan, 2017).

## 2. Analisis Statistik Inferensial

Analisis inferensial merupakan statistik yang menyediakan aturan atau cara yang dapat dipergunakan sebagai alat dalam rangka mencoba menarik kesimpulan yang bersifat umum, dari sekumpulan data yang telah disusun dan diolah. Selain itu, statistik inferensial juga menyediakan aturan tertentu dalam rangka penarikan kesimpulan (*conclusion*), penyusunan atau pembuatan ramalan (*prediction*), penaksiran (*estimation*), dan sebagainya. Dengan demikian statistik inferensial sifatnya lebih mendalam dan merupakan tindak lanjut dari statistik deskriptif (Sholikhah, 2016).

Analisis statistik inferensial digunakan untuk menguji hipotesis penelitian yang telah diujikan. Analisis statistik inferensial juga digunakan untuk menjawab rumusan masalah ketiga yaitu, ada tidaknya perbedaan antara kelas yang menerapkan dan kelas yang tidak menerapkan di kelas XI SMA Negeri 4 Makassar.



Sebelum dilakukan pengujian, maka terlebih dahulu dilakukan pengujian dasar-dasar analisis yaitu uji normalitas yang dirumuskan sebagai berikut:

a. Uji Normalitas

Uji normalitas data dimaksudkan untuk mengetahui apakah data yang digunakan berdistribusi normal atau tidak. Untuk pengujian tersebut digunakan dengan rumus chi-kuadrat yang dirumuskan sebagai berikut:

$$x^2 = \frac{(f_0 - f_h)^2}{f_h}$$

Keterangan:

$x^2$  = nilai chi-kuadrat hitung

$f_0$  = frekuensi hasil pengamatan

$f_h$  = frekuensi harapan

(Widhiarso & UGM, 2012).

Kriteria pengujian adalah jika  $x^2_{hitung} \leq x^2_{tabel}$  dengan derajat kebebasan  $dk = (0-1)$  pada taraf signifikan  $\alpha = 0,05$  maka data dikatakan berdistribusi normal.

b. Uji Homogenitas

Uji homogenitas dilakukan untuk menguji varians kedua sampel homogen atau tidak. Pengujian homogenitas varians digunakan uji F sebagai berikut:

$$F = \frac{\text{Variansi besar}}{\text{Variansi kecil}}$$

(Matondang & Pengantar, 2009).

Kriteria pengujian menurut Then (2020), jika  $F_{hitung} \leq F_{tabel}$ , berarti data homogen dan jika  $F_{hitung} \geq F_{tabel}$  berarti data tidak homogen.

c. Uji Hipotesis

Langkah-langkah pengujian sebagai berikut:

1) Merumuskan secara Hipotesis Statistik

$$H_0 = \mu_1 = \mu_2$$

$$H_a = \mu_1 \neq \mu_2$$

Keterangan:

$H_0$  = Tidak terdapat perbedaan hasil belajar fisika peserta didik yang menerapkan metode dan peserta didik yang menerapkan media *Augmented Reality (AR)*.

$H_1$  = Terdapat perbedaan hasil belajar fisika peserta didik yang menerapkan metode dan peserta didik yang menerapkan media *Augmented Reality (AR)*.

$\mu_1$  = Skor rata-rata hasil belajar fisika peserta didik SMA Negeri 4 Makassar yang tidak diajar dengan menggunakan metode.

$\mu_2$  = Skor rata-rata hasil belajar fisika peserta didik SMA Negeri 4 Makassar yang diajar dengan menggunakan media *Augmented Reality (AR)*.

2) Menentukan nilai derajat kebebasan (dk)

$$dk = N_1 + N_2 - 2$$

dengan  $\alpha = 0,05$

3) Menentukan nilai  $t_{\text{tabel}}$  pada  $\alpha = 0,05$

$$t_{\text{tabel}} = t(\alpha, dk)$$

4) Menentukan nilai  $t_{\text{hitung}}$

(a) Jika data normal dan homogen maka menggunakan rumus *Polled Varian*

$$t = \frac{\bar{x}_1 - \bar{x}_2}{s \sqrt{\frac{1}{n_1} + \frac{1}{n_2}}}$$

Dengan

$$s^2 = \frac{(n_1 - 1)s_1^2 + (n_2 - 1)s_2^2}{n_1 + n_2 - 2}$$

Statistik teori distribusi student dengan  $dk = (n_1 + n_2 - 2)$ . Kriteria pengujian adalah diterima  $H_0$  jika  $-t_1 - \frac{1}{2}\alpha < t < t_1 - \frac{1}{2}\alpha$ , dimana  $t_1 - \frac{1}{2}\alpha$  didapat dari daftar distribusi t dengan  $dk = (n_1 + n_2 - 2)$  dan peluang  $(1 - \frac{1}{2}\alpha)$ . Untuk harga- harga t lainnya  $H_0$  ditolak.

- (b) Jika data tak homogen tetapi normal maka menggunakan rumus *separated varian*:

$$sst' = \frac{\bar{x}_1 - \bar{x}_2}{\sqrt{\left(\frac{s_1^2}{n_1}\right) + \left(\frac{s_2^2}{n_2}\right)}}$$

Kriteria pengujian adalah: terima hipotesis  $H_0$  jika

$$-\frac{w_1 t_1 + w_2 t_2}{w_1 + w_2} < t^1 < \frac{w_1 t_1 + w_2 t_2}{w_1 + w_2}$$

Dengan:

$$w_1 = \frac{s_1^2}{n_1}; w_2 = \frac{s_2^2}{n_2}$$

$$t_1 = t \left( 1 - \frac{1}{2} \alpha \right), (n_1 - 1)$$

dan

$$t_1 = t \left( 1 - \frac{1}{2} \alpha \right), (n_2 - 1)$$

$t\beta$ , m didapat dari daftar distribusi student dengan peluang  $\beta$  dan dk = m. untuk harga t lainnya,  $H_0$  ditolak.

Keterangan:

T : nilai thitung

$\bar{x}_1$  : rata- rata skor kelas eksperimen

$\bar{x}_2$  : rata- rata skor kelas pembandingan

$s_1^2$  : varians skor kelas eksperimen

$s_2^2$  : varians skor kelas pembandingan

$n_1$  : jumlah sampel kelas eksperimen

$n_2$  : jumlah sampel kelas pembandingan

- (c) Jika datanya tidak normal, homogen maupun tak homogen maka yang digunakan adalah statistik non parametrik, yaitu menggunakan uji *U Mann Whitney*.

##### 5) Penarikan kesimpulan

Kriteria pengujian, apabila  $-t_h < t_t < + t_h$ , maka  $H_0$  ditolak dan  $H_1$  diterima. Uji hipotesis juga dihitung dengan menggunakan program *IBM SPSS versi 25 for Windows* pada taraf signifikan  $\alpha = 0,05$ .

## BAB IV

### HASIL PENELITIAN DAN PEMBAHASAN

#### A. Hasil Penelitian

##### 1. Analisa Deskriptif

##### a. Analisis Deskriptif Hasil Belajar Peserta Didik Yang Diajar Menggunakan Media *Augmented Reality* (AR)

Berdasarkan hasil tes dari hasil belajar kelas Lintas Minat Fisika 3 (kelas *eksperimen*) setelah diajar dengan menggunakan media *Augmented Reality* (AR) pada materi fluida dinamis, diperoleh data yang dilihat dalam bentuk tabel berikut:

Tabel 4.1 Distribusi Frekuensi Hasil Belajar Peserta Didik Kelas Lintas Minat Fisika 3 (Kelas *Eksperimen*)

No	Nama	Nilai KKM	
		Di bawah	Di atas
1	Sitti salsabila	15	-
2	Dita Putri Dariyani	20	-
3	Velesia	25	-
4	Darel Anthony	25	-
5	Alvin Christoper	25	-
6	Adeline Riskya	30	-
7	M Arfanullah	35	-
8	Darmawan	40	-
9	Nadine Arsetya Prabowo	45	-
10	Anugrah Al Kautsar	45	-
11	Nabila Nur Zhafirah	50	-
12	Munadia Azzahra	55	-
13	Mawadda Warahma Baswan	55	-
14	Aswin Firmansyah	60	-
15	Nurhaliza Nitswat	70	-
16	M Afsal Tiar Miraj	70	-
17	Andi Husnul Khatimah	75	-
18	Awal Saputra	-	80
19	Jumriah	-	80
20	Ishak	-	90

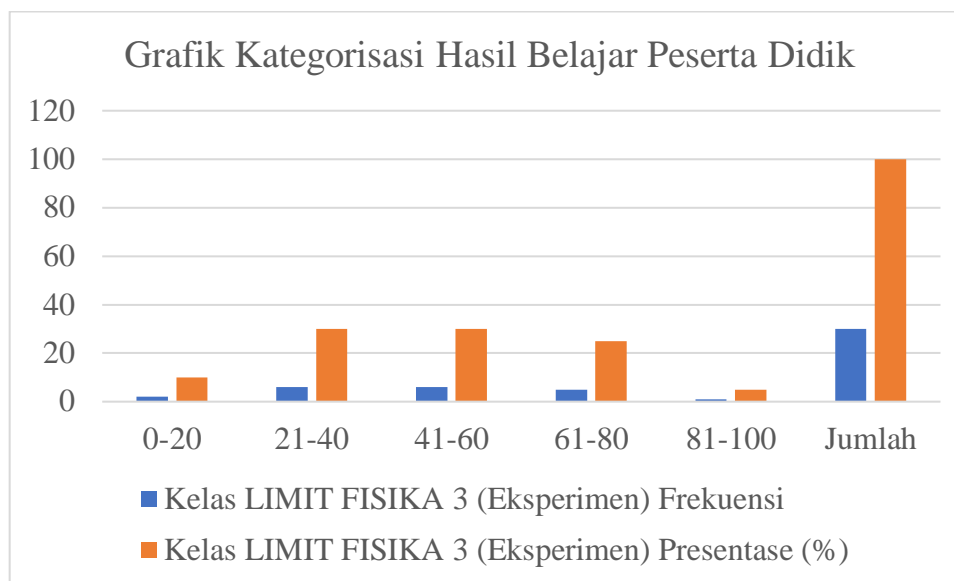
Dari tabel 4.1, dapat diketahui bahwa nilai hasil belajar peserta didik kelas Lintas Minat Fisika 3 (kelas *eksperimen*) terdapat 1 orang peserta didik yang memperoleh nilai tertinggi dari 20 jumlah peserta didik yang mengikuti tes tersebut yaitu dengan nilai 90. Frekuensi terbanyak untuk kelas Lintas Minat Fisika 3 (kelas *eksperimen*) berada pada nilai 25 sebanyak 3 orang dari 20 jumlah peserta didik.

Data-data pada tabel 4.1 di atas dilihat sebagai acuan dalam pengolahan analisis deskriptif. Hasil analisis deskriptif dapat dilihat pada berikut:

Tabel 4.2 Data Nilai Tes Hasil Belajar Peserta Didik Kelas Lintas Minat Fisika 3 (Kelas *Eksperimen*)

Kelas LIMIT FISIKA 3 (Kelas <i>Eksperimen</i> )			
Rentang Nilai	Kategori Hasil Belajar		Kategori Hasil Belajar
	Frekuensi	Presentase (%)	
0 – 20	2	10	Sangat Rendah
21 – 40	6	30	Rendah
41 - 60	6	30	Sedang
61 – 80	5	25	Tinggi
81 – 100	1	5	Sangat Tinggi
Jumlah	20	100	

Sementara itu, kategorisasi hasil belajar peserta didik kelas Lintas Minat Fisika 3 (kelas *eksperimen*) juga dapat dilihat dalam bentuk grafik berikut:



Gambar 4.1 Grafik Kategorisasi Hasil Belajar Peserta Didik Kelas Lintas Minat Fisika 3 (Kelas *Eksperimen*)

Berdasarkan tabel 4.2 dan gambar 4.1, kategori hasil belajar peserta didik menunjukkan bahwa nilai tes hasil belajar kelas *eksperimen* rata-rata peserta didik terdapat pada kategori sangat rendah, dimana diperoleh 2 orang peserta didik dengan presentase 10%, untuk kategori rendah diperoleh 6 orang peserta didik dengan presentase 30%, untuk kategori sedang diperoleh 6 orang peserta didik dengan presentase 30%, untuk kategori tinggi diperoleh 5 orang peserta didik dengan presentase 25%, dan untuk kategori sangat tinggi diperoleh 1 orang peserta didik dengan presentase 5%.

Oleh karena itu, dapat disimpulkan bahwa tes hasil belajar peserta didik kelas Lintas Minat Fisika 3 (kelas *eksperimen*) yaitu kelas yang diajar dengan menggunakan media *Augmented Reality (AR)* pada materi fluida dinamis paling banyak berada pada kategori rendah dan sedang.

#### **b. Analisis Deskriptif Hasil Belajar Peserta Didik Yang Tidak Diajar Menggunakan Media *Augmented Reality (AR)***

Berdasarkan hasil tes dari hasil belajar kelas Lintas Minat Fisika 11 (kelas kontrol) yang tidak diajar dengan media *Augmented Reality (AR)* pada materi fluida dinamis, diperoleh data yang dilihat dalam bentuk tabel distribusi frekuensi pada tabel berikut:

Tabel 4.3 Distribusi Frekuensi Hasil Belajar Peserta Didik Kelas Lintas Minat Fisika 11 (Kelas Kontrol)

No	Nama	Nilai KKM	
		Di Bawah	Di Atas
1	Aulia Nur Azzahrah	15	-
2	Dirga Jedika Layuk	20	-
3	Aldi Alfaridzi	20	-
4	Nuramelia Mustakim	25	-
5	Najwa Aulia Nisa	25	-
6	Dimaz Wirahilmi	30	-
7	Mochammad Ichtiyar Mustari	30	-
8	Tristan	30	-
9	Waode Putri Hariani	40	-
10	Ririn Hidayah S	40	-
11	Muhammad Aksa Hamka	45	-
12	Muh Danyal Al Mahdi	45	-
13	Muh Ikhsan	50	-
14	M Ikram	55	-
15	Akrima Khaira Amaliah	65	-
16	Zalfa Zahiyah	65	-
17	Muhammad Arham Riyadi	-	80
18	Ainun Nabila	-	85
19	Najzwah Balqis	-	90
20	Moh Daffa Diyah Ulhaq	-	90

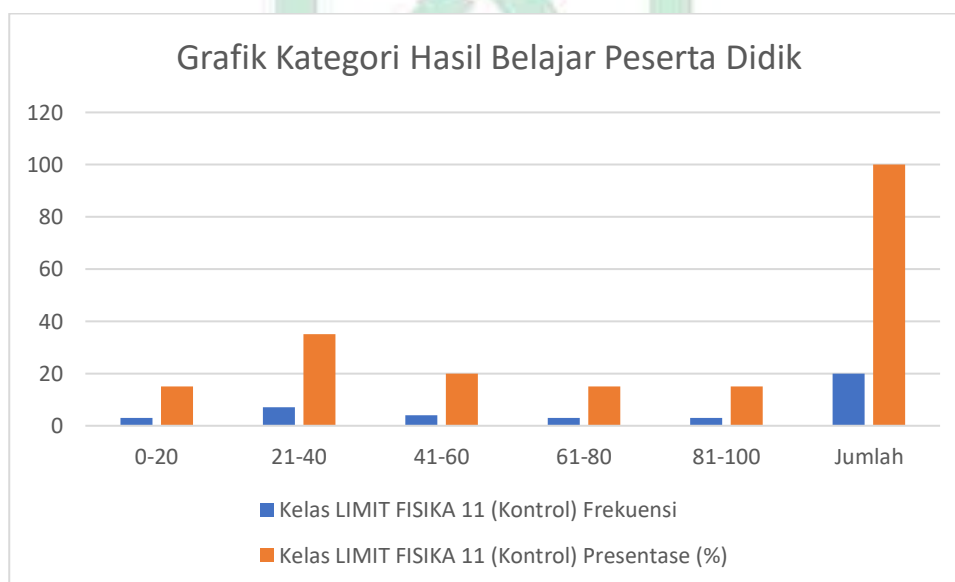
Dari tabel 4.3, dapat diketahui bahwa nilai hasil belajar peserta didik kelas Lintas Minat Fisika 11 (kelas kontrol) terdapat 2 orang peserta didik yang memperoleh nilai tertinggi dari 20 jumlah peserta didik yang mengikuti tes tersebut yaitu dengan nilai 90. Frekuensi terbanyak untuk kelas Lintas Minat Fisika 11 (kelas kontrol) berada pada nilai 30 sebanyak 3 orang dari 20 jumlah peserta didik.

Data-data pada tabel 4.3 di atas dilihat sebagai acuan dalam pengolahan analisis deskriptif. Hasil analisis deskriptif dapat dilihat pada tabel berikut:

Tabel 4.4 Data Nilai Tes Hasil Belajar Peserta Didik Kelas Lintas Minat Fisika 11 (Kelas Kontrol)

Rentang Nilai	Kelas LIMIT FISIKA 11 (Kelas kontrol)		Kategori Hasil Belajar
	Frekuensi	Presentase (%)	
0 – 20	3	15	Sangat Rendah
21 – 40	7	35	Rendah
41 - 60	4	20	Sedang
61 – 80	3	15	Tinggi
81 – 100	3	15	Sangat Tinggi
Jumlah	20	100	

Sementara itu, kategorisasi hasil belajar peserta didik kelas Lintas Minat Fisika 11 (kelas kontrol) juga dapat dilihat dalam bentuk grafik berikut:



Gambar 4.2 Grafik Kategorisasi Hasil Belajar Peserta Didik Kelas Lintas Minat Fisika 11 (Kelas kontrol)

Berdasarkan tabel 4.4 dan gambar 4.2, kategori hasil belajar peserta didik menunjukkan bahwa nilai tes hasil belajar kelas kontrol rata-rata peserta didik terdapat pada kategori sangat rendah, dimana diperoleh 3 peserta didik dengan



presentase 15%, untuk kategori rendah diperoleh 7 orang peserta didik dengan presentase 35%, untuk kategori sedang diperoleh 4 orang peserta didik dengan presentase 20%, untuk kategori tinggi diperoleh 3 orang peserta didik dengan presentase 15%, dan untuk kategori sangat tinggi diperoleh 3 orang peserta didik dengan presentase 15%.

Oleh karena itu, dapat disimpulkan bahwa tes hasil belajar peserta didik kelas Lintas Minat Fisika 11 (kelas kontrol) yaitu kelas yang tidak diajar dengan menggunakan media *Augmented Reality (AR)* pada materi fluida dinamis paling banyak berada pada kategori rendah.

### 3. Analisis Inferensial

#### a. Uji Normalitas

Uji normalitas dilakukan untuk mengetahui normal tidaknya data hasil tes hasil belajar fisika peserta didik baik pada kelas eksperimen maupun kelas kontrol. Uji normalitas yang digunakan pada penelitian ini yaitu uji *Kolmogorov Smirnov* dan uji *Shapiro Wilk* pada taraf signifikan 0,05. Adapun hasil analisis uji normalitas pada penelitian ini, adalah:

##### 1) Uji normalitas pada kelas *eksperimen*

Hasil yang diperoleh dari pengujian normalitas dengan menggunakan program *SPSS versi 25 for windows* diperoleh bahwa data tersebut terdistribusi normal. Hasil tersebut dapat dilihat pada tabel 4.5.

Tabel 4.5 Hasil Uji Normalitas Test Hasil Belajar Fisika Pada Kelas *Eksperimen*

	Tests of Normality					
	Kolmogorov-Smirnov <sup>a</sup>			Shapiro-Wilk		
	Statistic	df	Sig.	Statistic	df	Sig.
Kelas Eksperimen	.117	20	.200*	.952	20	.397

\*. This is a lower bound of the true significance.

a. Lilliefors Significance Correction

Berdasarkan tabel 4.5, diperoleh nilai signifikan pada kolom *Kolmogorov-Smirnov* sebesar 0,200 dan pada kolom *Shapiro-Wilk* sebesar 0,397. Nilai signifikan

tersebut lebih besar dari 0,05 ( $\text{sig} > 0,05$ ). Sehingga dapat disimpulkan bahwa data tes hasil belajar fisika pada kelas *eksperimen* terdistribusi normal.

## 2) Uji normalitas pada kelas kontrol

Hasil yang diperoleh dari pengujian normalitas dengan menggunakan program *SPSS versi 25 for windows* diperoleh bahwa data tersebut terdistribusi normal. Hasil tersebut dapat dilihat pada tabel 4.6.

Tabel 4.6 Hasil Uji Normalitas Test Hasil Belajar Fisika Pada Kelas Kontrol

	Tests of Normality					
	Kolmogorov-Smirnov <sup>a</sup>			Shapiro-Wilk		
	Statistic	df	Sig.	Statistic	df	Sig.
Kelas Kontrol	.160	20	.196	.911	20	.065

### a. Lilliefors Significance Correction

Berdasarkan tabel 4.5, diperoleh nilai signifikan pada kolom *Kolmogorov-Smirnov* sebesar 0,196 dan pada kolom *Shapiro-Wilk* sebesar 0,065. Nilai signifikan tersebut lebih besar dari 0,05 ( $\text{sig} > 0,05$ ). Sehingga dapat disimpulkan bahwa data tes hasil belajar fisika pada kelas kontrol terdistribusi normal.

### b. Uji Homogenitas

Uji homogenitas dilakukan untuk mengetahui penyebaran sampel pada kelas *eksperimen* dan kelas kontrol. Uji homogenitas yang digunakan pada penelitian ini yaitu *Analisis Varian* karena jumlah sampel yang digunakan pada kelas *eksperimen* dan kelas kontrol sama dengan taraf signifikan 0,05. Adapun hasil analisis uji homogenitas dengan menggunakan program *SPSS versi 25 for windows* sehingga diperoleh bahwa sampel-sampel tersebut homogen. Hasil tersebut dapat dilihat pada tabel 4.7.

Tabel 4.7 Hasil Uji Homogenitas Kelas *Eksperimen* dan Kelas Kontrol

		Levene Statistic	df1	df2	Sig.
Hasil Belajar	Based on Mean	.095	1	38	.759
	Based on Median	.032	1	38	.858
	Based on Median and with adjusted df	.032	1	36.336	.858
	Based on trimmed mean	.076	1	38	.784

Suatu data dikatakan homogen apabila nilai signifikannya lebih besar dari 0,05. Berdasarkan tabel 4.7, dapat dilihat bahwa nilai signifikan pada uji homogenitas dengan menggunakan program *SPSS versi 25 for windows* yaitu lebih besar dari 0,05. Berarti dapat kita katakan bahwa data tersebut homogen.

### c. Uji Hipotesis

Setelah dilakukan uji prasyarat maka jika data terbukti normal dan homogen maka analisis dilanjutkan dengan pengujian hipotesis, pengujian hipotesis bertujuan untuk membuktikan kebenaran atau menjawab hipotesis yang dipaparkan pada penelitian ini. Uji hipotesis yang digunakan pada penelitian ini yaitu uji T-2 sampel independent karena sampel yang digunakan tidak saling berhubungan artinya sampel yang digunakan pada kelas *eksperimen* berbeda dengan sampel yang digunakan pada kelas kontrol.

Hasil pengujian hipotesis dengan menggunakan uji T-2 sampel independent diperoleh nilai  $t_{hitung} = 0,30$  dan  $t_{tabel} = 2,02$ . Berdasarkan hasil tersebut maka dapat dilihat bahwa  $t_{hitung} < t_{tabel}$  sehingga dapat dikatakan bahwa  $H_0$  diterima dan  $H_a$  ditolak yaitu tidak terdapat perbedaan yang signifikan antara hasil belajar peserta didik yang diajar dengan menggunakan media *Augmented Reality (AR)* dan peserta didik yang tidak diajar dengan menggunakan media *Augmented Reality (AR)* Kelas XI LIMIT Fisika SMA Negeri 4 Makassar. Sehingga, tidak terdapat perbedaan hasil belajar yang signifikan antara peserta didik yang diajar dengan media *Augmented Reality (AR)* pada mater fluida dinamis, dan peserta didik yang tidak diajar dengan menggunakan media *Augmented Reality (AR)* pada materi fluida dinamis.

Selain analisis secara manual, juga dilakukan pengujian hipotesis dengan menggunakan program *SPSS versi 25 for windows* diperoleh bahwa hipotesis pada penelitian ini ditolak atau terbukti. Hasil tersebut dapat ditunjukkan pada tabel 4.8.

Tabel 4.8 Hasil Uji Hipotesis

		Levene's Test for Equality of Variances		t-test for Equality of Means				
		F	Sig.	t	df	Sig. (2- tailed)	Mean Difference	Std. Error Difference
Hasil Belajar	Equal variances assumed	.095	.759	.30	38	.764	2.250	7.455
	Equal variances not assumed			.30	37.77	.764	2.250	7.455

Suatu penelitian dikatakan memiliki hipotesis yang terbukti apabila nilai signifikannya lebih kecil dari 0,05, dimana  $H_0$  ditolak dan  $H_a$  diterima. Berdasarkan tabel 4.8, dapat dilihat bahwa nilai signifikan pada uji hipotesis dengan menggunakan program *SPSS* untuk uji t-tes yaitu 0,00 sehingga hipotesis pada penelitian ini dapat dikatakan terbukti karena 0,764 lebih besar dari 0,05. Artinya tidak terdapat perbedaan yang signifikan antara hasil belajar peserta didik yang diajar dengan menggunakan media *Augmented Reality (AR)* dan peserta didik yang tidak diajar dengan menggunakan media *Augmented Reality (AR)* Kelas XI LIMIT Fisika SMA Negeri 4 Makassar.

## B. Pembahasan

### 1. Hasil Belajar Fisika Peserta Didik Yang Diajar Dengan Menggunakan Media *Augmented Reality (AR)*

Berdasarkan hasil analisis deskriptif hasil belajar peserta didik Lintas Minat Fisika 3 (kelas *eksperimen*) yang terbagi 5 kategori yaitu, sangat rendah sebesar 10% dengan jumlah 2 peserta didik, kategori rendah sebesar 30% dengan jumlah 6 peserta didik, kategori sedang sebesar 30% dengan jumlah 6 peserta didik, kategori tinggi sebesar 25% dengan jumlah 5 peserta didik, dan kategori sangat tinggi

sebesar 5% dengan jumlah 1 peserta didik. Rata-rata peserta didik berada pada kategori rendah dan sedang.

Peserta didik yang mendapatkan kategori sangat rendah sebesar 10% dengan jumlah 2 peserta didik dan kategori rendah sebesar 30% dengan jumlah 6 peserta didik disebabkan karena peserta didik kurang memperhatikan pembelajaran yang diberikan oleh peneliti pada saat proses pembelajaran, saling mengganggu sesama teman bangkunya, kurang disiplin disebabkan keluar masuk kelas, ketika diberikan materi melalui sosial media terkadang peserta didik membuka sosial media yang lainnya, berbeda dengan peserta didik yang mendapatkan kategori tinggi sebesar 25% dengan jumlah 5 peserta didik dan kategori sangat tinggi sebesar 5% dengan jumlah 1 peserta didik disebabkan karena fokus pada saat proses pembelajaran serta mengajukan pertanyaan kepada peneliti ketika ada penjelasan yang peserta didik kurang pahami.

Hal ini disebabkan kurangnya hasil belajar peserta didik terhadap pelajaran fisika lebih tepatnya pada materi fluida dinamis, kurangnya konsentrasi peserta didik selama proses pembelajaran, rendahnya pemahaman peserta didik, serta kurangnya kedisiplinan peserta didik, sehingga hasil belajar peserta didik rendah dan sedang. Upaya yang dilakukan untuk mengatasi agar hasil belajar peserta didik tinggi yaitu peneliti memberikan pengulangan bahan materi (pengayaan), memberikan motivasi belajar, belajar dengan metode yang menarik, membuat kelas menjadi kondusif, mengembangkan sikap dan kebiasaan belajar yang baik, serta diberikan pendekatan individual. Sehingga peserta didik nyaman, lebih aktif, dan fokus dalam mencerna proses pembelajaran dan hasil belajarnya meningkat lebih tinggi dari sebelumnya.

Kelas *eksperimen* yaitu kelas Lintas Minat Fisika 3 merupakan kelas yang diberikan perlakuan dengan menggunakan media *Augmented Reality (AR)* pada materi fluida dinamis. Tujuan dari penggunaan media *Augmented Reality (AR)* tersebut, untuk mendukung implementasi pembelajaran yang diyakini oleh para ahli pendidikan dan dapat meningkatkan fleksibilitas penyelenggaraan pembelajaran. Ini memungkinkan peserta didik untuk melakukan lebih banyak pembelajaran

dengan demikian mengumpulkan lebih banyak informasi dalam jumlah waktu yang sama yang diperlukan untuk melakukan percobaan fisik.

Aktivitas belajar peserta didik adalah proses komunikasi dalam lingkungan kelas, baik proses akibat dari hasil interaksi peserta didik dan guru atau peserta didik dengan peserta didik sehingga menghasilkan perubahan akademik, sikap, tingkah laku, dan keterampilan yang dapat diamati melalui perhatian peserta didik, kesungguhan peserta didik, kedisiplinan peserta didik, keterampilan peserta didik dalam bertanya atau menjawab. Aktivitas peserta didik dalam pembelajaran bisa positif maupun negatif.

Aktivitas peserta didik yang positif misalnya mengajukan pendapat atau gagasan, mengerjakan tugas atau soal, komunikasi dengan guru secara aktif dalam pembelajaran dan komunikasi dengan sesama peserta didik sehingga dapat memecahkan suatu permasalahan yang sedang dihadapi, sedangkan aktivitas peserta didik yang negatif, misalnya mengganggu sesama peserta didik pada saat proses belajar mengajar di kelas, melakukan kegiatan lain yang tidak sesuai dengan pelajaran yang sedang diajarkan oleh guru.

Menggunakan *Augmented Reality (AR)* sebagai salah satu alternatif media pembelajaran, diharapkan dalam sebuah kegiatan pembelajaran dapat lebih menarik bagi peserta didik. Manfaat lain yang diperoleh adalah media pembelajaran yang lebih maju dengan memanfaatkan perkembangan teknologi saat ini. Melalui *Augmented Reality (AR)* dapat menjadi salah satu solusi untuk menerapkan media *Augmented Reality (AR)* pada materi fluida dinamis pada kelas *eksperimen* dilakukan selama tiga kali pertemuan, dengan pokok bahasan materi yaitu pengenalan media. Satu kali pertemuan untuk melakukan tes hasil belajar, tes hasil belajar berbentuk soal pilihan ganda dengan jumlah butir soal sebanyak 20 dan durasi pengerjaan soal dilakukan selama 60 menit.

Hasil belajar adalah proses kegiatan belajar yang disadari, pola-pola perbuatan, nilai-nilai, pengertian-pengertian, sikap-sikap, apresiasi dan keterampilan. Sedangkan, menurut Bloom, hasil belajar mencakup kemampuan kognitif, afektif, dan psikomotor. Hasil belajar juga menunjuk pada suatu perolehan

akibat dilakukannya suatu aktifitas atau proses yang mengakibatkan berubahnya input secara fungsional (Ichnatun & Jafar, 2019).

## 2. Hasil Belajar Fisika Peserta Didik Yang Tidak Diajar Dengan Menggunakan Media *Augmented Reality* (AR)

Berdasarkan hasil analisis deskriptif hasil belajar peserta didik Lintas Minat Fisika 11 (kelas kontrol) yang terbagi 5 kategori yaitu, sangat rendah sebesar 15% dengan jumlah 3 peserta didik, kategori rendah sebesar 35% dengan jumlah 7 peserta didik, kategori sedang sebesar 20% dengan jumlah 4 peserta didik, kategori tinggi sebesar 15% dengan jumlah 3 peserta didik, dan kategori sangat tinggi sebesar 15% dengan jumlah 3 peserta didik. Rata-rata peserta didik berada pada kategori rendah.

Peserta didik yang mendapatkan kategori sangat rendah sebesar 15% dengan jumlah 3 peserta didik dan kategori rendah sebesar 35% dengan jumlah 7 peserta didik disebabkan karena proses pembelajaran tidak menggunakan media pembelajaran sehingga peserta didik merasa bosan dan malas ketika peneliti memberikan penjelasan terkait materi yang diajarkan, mengganggu teman bangkunya sehingga temannya kurang focus pada saat proses pembelajaran, berbeda dengan peserta didik yang mendapatkan kategori tinggi sebesar 15% dengan jumlah 3 peserta didik dan kategori sangat tinggi sebesar 15% dengan jumlah 3 peserta didik disebabkan karena peserta didik memperhatikan pada saat proses pembelajaran serta memberikan pertanyaan kepada peneliti ketika ada penjelasan yang kurang dipahami oleh peserta didik.

Proses pembelajaran pada kelas Lintas Minat Fisika 11 (kelas kontrol) juga dilakukan selama tiga kali pertemuan dengan materi yang sama dengan kelas Lintas Minat Fisika 3 (kelas *eksperimen*), pertemuan pertama perkenalan lalu membahas pokok materi fluida dinamis, dan satu kali pertemuan untuk melakukan tes hasil belajar berbentuk soal pilihan ganda dengan jumlah butir soal sebanyak 20 dan durasi pengerjaan soal dilakukan selama 60 menit.

*Augmented Reality* (AR) yang menggabungkan obyek 3D ke dalam dunia nyata supaya manusia dapat berinteraksi dengan komputer secara lebih alami. *Augmented Reality* (AR) adalah sebuah teknologi yang menggabungkan benda

maya dua dimensi ataupun tiga dimensi ke dalam sebuah lingkungan nyata tiga dimensi lalu memproyeksikan benda-benda maya tersebut dalam waktu nyata. *Augmented Reality (AR)* lebih mengutamakan reality karena teknologi ini lebih dekat ke lingkungan nyata. *Augmented Reality (AR)* mengizinkan pengguna berinteraksi secara lebih real-time ke sistem. Teknologi *Augmented Reality (AR)* berkembang sangat cepat sehingga pengembangannya dapat diterapkan dalam segala bidang termasuk pendidikan. Salah satunya pembelajaran materi Fluida Dinamis.

*Augmented Reality* bertujuan untuk mengembangkan teknologi yang memperbolehkan penggabungan secara real-time terhadap digital content yang dibuat oleh komputer dengan dunia nyata. *Augmented Reality* memperbolehkan pengguna melihat objek maya dua dimensi atau tiga dimensi yang di proyeksikan terhadap dunia nyata. Media pembelajaran merupakan salah satu unsur terpenting dalam proses belajar mengajar selain metode pembelajaran. Secara umum, media pembelajaran merujuk pada segala sesuatu yang digunakan untuk menyampaikan pesan dari pengirim pesan kepada penerima pesan yang dapat meningkatkan atau mengembangkan cakrawala berpikir, perasaan, serta minat belajar peserta didik.

Kinerja proses pengolahan citra digital didukung oleh beberapa komponen yang diperlukan untuk penggunaan teknologi *augmented reality (AR)* yaitu: *Scene Generator* adalah *device* atau perangkat lunak, *rendering* adalah proses membangun gambar atau obyek tertentu dalam media *Augmented Reality (AR)*, *tracking system* merupakan komponen yang terpenting dalam *Augmented Reality (AR)* karena dalam proses *tracking* dilakukan sebuah pendeteksian objek virtual dengan objek nyata dengan pola tertentu, dan *display* terdapat beberapa faktor yang perlu diperhatikan dalam membuat sistem *Augmented Reality (AR)* yaitu faktor resolusi, fleksibilitas, titik pandang, *tracking area* pada *tracking area* faktor pencahayaan menjadi hal yang perlu diperhatikan karena dapat mempengaruhi proses *display*, dan *device AR* dapat digunakan pada beberapa *device* seperti pada smartphone. Saat ini, beberapa aplikasi dengan teknologi AR telah tersedia pada Android, Iphone, *Windows Phone*.



Salah satu fitur tambahan dalam media pembelajaran adalah dengan penempelan video pada penanda berupa gambar di dalam kartu melalui aplikasi berbasis android yang menggunakan prinsip *Augmented Reality (AR)*. Menurut Mustaqim (2016), penggunaan *Augmented Reality* sangat berguna untuk media pembelajaran interaktif dan nyata secara langsung oleh peserta didik. Selain itu media pembelajaran menggunakan *Augmented Reality* dapat meningkatkan minat peserta didik dalam belajar karena sifat dari *Augmented Reality* yang menggabungkan dunia maya yang dapat meningkatkan imajinasi peserta didik dengan dunia nyata secara langsung.

Dalam penelitian ini akan dikembangkan suatu media pembelajaran yang inovatif sebagai salah satu sumber belajar untuk meningkatkan hasil belajar peserta didik untuk mencari solusi dari permasalahan mata pelajaran Fisika melalui implementasi teknologi *Augmented Reality (AR)* berbasis android untuk pengembangan dan inovasi media pembelajaran fisika pada peserta didik SMA.

Banyaknya peserta didik yang memiliki *mobile phone* dengan sistem operasi *Android*, akan mendukung strategi belajar mandiri yang diterapkan oleh guru berupa pengembangan media pembelajaran berbasis *mobile phone* yang lebih bersifat praktis. Serta untuk membantu pemahaman peserta didik terhadap materi yang memerlukan visualisasi maka digunakan objek gambar tiga dimensi agar peserta didik bisa memaksimalkan belajar mandiri seperti pembelajaran di kelas. Pengembangan suatu media pembelajaran berbasis *Android* dengan teknologi AR pada mata pelajaran Fisika dimana pada materi fluida dinamis tersebut terdapat fenomena yang harus divisualisasikan sebagai upaya mewujudkan kualitas pembelajaran yang efektif.

### 3. Perbedaan Hasil Belajar Fisika Peserta Didik Yang Diajar dan Peserta Didik Yang Tidak Diajar Dengan Media *Augmented Reality (AR)*

Hasil penelitian menunjukkan bahwa tidak terdapat perbedaan hasil belajar antara peserta didik yang diajar menggunakan media *Augmented Reality (AR)* dengan yang tidak diajar dengan menggunakan media *Augmented Reality (AR)* pada materi fluida dinamis. Hasil belajar peserta didik pada kedua kelas tersebut.

Hasil pengujian hipotesis dengan menggunakan uji T-2 sampel independent diperoleh nilai  $t_{hitung} 0,30 =$  dan  $t_{tabel} = 2,02$  Berdasarkan hasil tersebut maka dapat dilihat bahwa  $t_{hitung} < t_{tabel}$  sehingga dapat dikatakan bahwa  $H_0$  diterima dan  $H_a$  ditolak yaitu  $t_{hitung}$  lebih kecil daripada  $t_{tabel}$ .

Adanya beberapa faktor yang menyebabkan hasil belajar peserta didik antara kelas Lintas Minat Fisika 3 (kelas *eksperimen*) dan kelas Lintas Minat Fisika 11 (kelas kontrol) hampir sama, pada saat proses pemberian materi dengan menggunakan media *Augmented Reality (AR)* di kelas *eksperimen* lebih banyak peserta didik yang lebih fokus pada media yang digunakan, mereka hanya ingin trus melihat sisi fisik dan tampilan yang dihasilkan dari media yang diberikan tanpa memperhatikan isi materi dari media yang diberikan, selain itu faktor lainnya terkendala karena jaringan, efek dari kurang lancarnya jaringan mereka.

Proses pembelajaran tersebut tidak berjalan dengan sangat optimal, sehingga peserta didik yang terkendala memerlukan cukup beberapa waktu yang lama untuk membuka media yang telah disiapkan dalam *Augmented Reality (AR)*, akibatnya membuat peserta didik tidak berfokus pada pembelajaran malah lebih berbicara ke hal yang lain dengan teman di sampingnya dan bahkan teralihkan dengan notifikasi yang masuk ke *handphone* mereka. Sedangkan faktor yang terjadi pada kelas kontrol yaitu kurangnya fokus serta kesiapan peserta didik mengikuti pelajaran pada saat penelitian berlangsung karena mereka baru saja melakukan makan dan istirahat sebelum mengikuti kelas penelitian yang dilakukan oleh peneliti.

Faktor-faktor tersebutlah yang menyebabkan hasil penelitian ini menunjukkan bahwa tidak terdapat perbedaan hasil belajar antara peserta didik yang diajar menggunakan media *Augmented Reality (AR)* dengan yang tidak diajar dengan menggunakan media *Augmented Reality (AR)* pada materi fluida dinamis dengan masing-masing hasil belajar berada pada kategori sangat rendah. Jadi, untuk meningkatkan hasil belajar peserta didik baik itu yang diajar menggunakan media *Augmented Reality (AR)* dan peserta didik yang tidak diajar menggunakan media *Augmented Reality (AR)*, guru sebaiknya memiliki banyak ide contohnya membuat media pembelajaran. Dari media yang diberikan akan membuat daya tarik untuk

memicu minat belajar peserta didik sehingga hasil belajar menjadi tinggi dan peserta didik lebih kreatif dan mengembangkan motivasi belajarnya didalam kelas.

Hasil penelitian yang peneliti peroleh sejalan dengan penelitian yang dilakukan oleh, yang menyatakan bahwa tidak terdapat pengaruh yang signifikan melalui eksperimen menggunakan media *Augmented Reality (AR)* terhadap hasil belajar ranah kognitif. Menurut Slameto (2013), mengatakan bahwa kesiapan adalah keseluruhan kondisi seseorang yang membuatnya siap untuk memberi respon di dalam cara tertentu terhadap situasi. Akibat dari itulah yang membuat peserta didik tidak menangkap materi pembelajaran dan mengingat dengan baik pada saat proses pemberian materi.

Peningkatan pembelajaran yang dilaksanakan pada kelas kontrol dan eksperimen jika dilihat dari hasil belajar jelas pada masing-masing kelas terdapat perbedaan. Namun perbedaan signifikan terlihat pada kelas eksperimen yang menunjukkan rata-rata nilai yang diberikan perlakuan yaitu proses pembelajaran dengan menggunakan media pembelajaran Fisika berbasis *Augmented Reality* pada materi bangun ruang sisi lengkung (kelas eksperimen) peningkatan hasil belajar sangat berbeda jauh dengan kelas yang tidak diberikan perlakuan atau tidak menggunakan media pembelajaran Fisika berbasis *Augmented Reality* pada materi fluida dinamis.

Berdasarkan permasalahan tersebut, diperlukan media pembelajaran fisika terpadu dinamis yang dapat menghadirkan representasi nyata. Salah satu teknologi yang tersedia adalah penggunaan *augmented reality*. Walaupun aplikasi *augmented reality* saat ini cukup terbatas di Indonesia, namun merupakan teknologi yang berkembang pesat hampir di seluruh dunia. Teknologi *augmented reality* merupakan sebuah teknologi visual yang menggabungkan objek dunia virtual ke dalam tampilan dunia nyata secara *real time* (OECD, 2019).

Sejalan dengan perkembangan tersebut, munculah teknologi baru berupa *Augmented Reality (AR)*. *Augmented Reality (AR)* merupakan teknologi yang menggabungkan benda maya dua dimensi ataupun tiga dimensi ke dalam sebuah lingkungan nyata tiga dimensi lalu memproyeksikan benda-benda maya tersebut secara realtime. Benda-benda maya menampilkan informasi berupa label maupun

obyek virtual yang hanya dapat dilihat dengan kamera handphone maupun dengan komputer. Teknologi AR banyak dikembangkan dalam pembuatan multimedia presentasi pembelajaran sebagai alat bantu guru dalam proses pembelajaran di kelas, dan tidak menggantikan guru secara keseluruhan (Sari, 2012).

Objek geometri dapat dilihat secara konkrit menggunakan pemodelan virtual tiga dimensi yang identik dengan benda aslinya langsung di atas materi modul dengan menerapkan teknologi *Augmented Reality (AR)* dan *smartphone android* yang dipadukan dengan bahan ajar. Untuk membantu peserta didik memahami materi yang diajarkan dan mencegah kebosanan, *augmented reality (AR)* dapat mengaktualisasikan materi yang masih abstrak dalam bentuk objek 3D. Media pembelajaran adalah alat dan bahan yang digunakan dalam pembelajaran Wither (2011), baik berbentuk grafis atau elektronik untuk menangkap, memproses, dan menyusun kembali informasi visual atau verbal Sukiman & Subadi (2017). Jenis media yang biasa digunakan dalam pembelajaran dapat berupa media cetak, transparansi, multimedia interaktif, *E-Learning* maupun *M-Learning* (Arsyad, 2011). Media pembelajaran merupakan perangkat pembelajaran yang harus ada dalam pembelajaran agar pembelajaran berjalan secara optimal.

Manfaat dari penggunaan media pembelajaran menurut Sriyanti (2009), yaitu, memperjelas penyajian informasi yang diberikan oleh pengajar sehingga memperlancar proses pembelajaran, meningkatkan motivasi, perhatian pembelajar, interaksi langsung antara pembelajar dengan lingkungan, dan mendukung proses belajar mandiri, mengatasi keterbatasan indra, ruang, waktu, dan memberikan kesamaan pengalaman kepada pelajar tentang peristiwa-peristiwa di lingkungan mereka.

Pemanfaatan media pembelajaran dapat digunakan di dalam kelas maupun di luar kelas Sardiman (2020), karena bahan ajar yang dikembangkan dalam penelitian ini berbasis aplikasi termasuk dalam kategori *m-learning* dan *e-learning* karena dapat dimanfaatkan untuk memfasilitasi pembelajaran online. Sementara itu, aplikasi seluler menjelaskan bagaimana menggunakan teknologi *Augmented Reality (AR)* untuk membangun bentuk geometris yang terlihat lebih realistis. Aplikasi dan modul, dua jenis media pembelajaran yang berbeda, dapat digunakan

di kelas dengan lebih berhasil jika digunakan dengan cara yang terkontrol. Namun, dimungkinkan untuk menggunakan media digital di luar kelas.

*Augmented Reality (AR)* adalah teknologi yang menggabungkan objek virtual dua dimensi ataupun tiga dimensi ke dalam sebuah lingkungan nyata lalu memproyeksikan objek-objek virtual tersebut secara *real time* Andriyadi (2011). Ada tiga prinsip dari *augmented reality*. Pertama yaitu *augmented reality* merupakan penggabungan dunia nyata dan virtual, kedua *augmented reality* berjalan secara interaktif secara *real time*, dan ketiga terdapat integrasi antar benda dalam tiga dimensi, yaitu benda maya yang terintegrasi dalam dunia nyata (Wither, 2011).

Selain membantu peserta didik dalam proses pembelajaran, teknologi juga berperan sebagai penunjang guru dalam memanfaatkan teknologi untuk memperkaya kemampuan mengajarnya. Hal ini mengindikasikan bahwa penggunaan teknologi informasi dalam proses pembelajaran di kelas, sudah menjadi suatu kebutuhan sekaligus tuntutan di era sekarang ini. Akan tetapi, penggunaan teknologi ini dirasa belum maksimal dimanfaatkan oleh guru dalam proses pembelajaran. Dalam proses pembelajaran, guru masih kurang memanfaatkan teknologi sebagai media pembelajaran. Terlebih lagi pada era sekarang ini sangat memungkinkan guru untuk melakukan inovasi pembelajaran dan menggunakan media yang beragam. Penerapan media yang sesuai dapat berpengaruh dalam meningkatkan prestasi, serta motivasi belajar peserta didik. Sistem AR kini telah dikembangkan untuk berbagai aplikasi, diantaranya yakni pada bidang hiburan, pendidikan, ilmu kedokteran, ilmu teknik, ilmu pabrik, dan lain sebagainya (Gibaldi, 2005).

Pembelajaran Fisika hendaknya menekankan pada tiga ranah yaitu ranah kognitif, afektif, dan psikomotor. Ranah kognitif dapat berupa pemahaman dalam menganalisis suatu konsep. Ranah afektif berkaitan dengan sikap terhadap lingkungan sesuai dengan konsep yang telah dipahami. Hal ini sesuai dengan pendapat Dimiyati & Mudjiono (2006), bahwa belajar merupakan proses internal yang kompleks yakni seluruh mental meliputi ranah-ranah kognitif, afektif, dan psikomotor. Untuk memenuhi ketiga ranah dalam pembelajaran Fisika diperlukan

adanya media pembelajaran yang mampu menunjang penanaman konsep kepada peserta didik.

Kompetensi dasar dalam kurikulum 2013 tidak hanya menuntut peserta didik untuk mengetahui tentang fluida dinamis tetapi juga untuk menganalisa tentang penyebab, dampak dan solusi dari pemanasan global. Sebagaimana dicantumkan oleh Pemerintah RI melalui Kementerian Pendidikan dan Kebudayaan dalam penerbitan Kurikulum 2013 yang menyatakan menganalisis gejala pemanasan global, efek rumah kaca, dan perubahan iklim serta dampaknya bagi kehidupan dan lingkungan dan menyajikan ide atau gagasan pemecahan masalah gejala pemanasan global dan dampaknya bagi kehidupan dan lingkungan sebagai kompetensi dasar yang harus dicapai peserta didik.

Pembelajaran dapat mempengaruhi pemahaman konsep menjadi kurang tersampaikan karena hanya mengandalkan buku saja, secara sederhana dapat dijelaskan *Augmented Reality (AR)* adalah penambahan lingkungan nyata menggunakan teknologi komputer ke objek *virtual*. Oleh karena itu memungkinkan pengguna berinteraksi dengan barang *virtual* seolah-olah berada di dunia nyata, teknologi ini dapat menawarkan pengalaman pengguna yang menarik, ada dua jenis teknik pencitraan yang digunakan dalam *Augmented Reality (AR)* (Lyu, 2012).

Menurut Asyar (2012), media pembelajaran adalah segala sesuatu yang dapat menyampaikan atau menyalurkan pesan dari sumber secara terencana, sehingga terjadi lingkungan belajar yang kondusif dimana penerimanya dapat melakukan proses belajar secara efisien dan efektif. Perkembangan Ilmu Pengetahuan dan Teknologi (IPTEK) menyebabkan terjadinya pengembangan media.

## **BAB V**

### **PENUTUP**

#### **A. Kesimpulan**

Berdasarkan hasil penelitian yang telah dilakukan dapat disimpulkan sebagai berikut:

1. Hasil tes hasil belajar fisika peserta didik yang diajar dengan menggunakan media *Augmented Reality (AR)* pada kelas Lintas Minat Fisika 3 (kelas *eksperimen*) SMA Negeri 4 Makassar dikategorikan dalam kategori hasil belajar rendah.
2. Hasil tes hasil belajar fisika peserta didik yang tidak diajar dengan menggunakan media *Augmented Reality (AR)* pada kelas Lintas Minat Fisika 11 (kelas kontrol) SMA Negeri 4 Makassar dikategorikan dalam kategori hasil belajar rendah.
3. Hasil pengujian hipotesis dengan menggunakan uji T-2 sampel independent diperoleh nilai  $t_{hitung} 0,30 =$  dan  $t_{tabel} = 2,02$ , sehingga tidak adanya perbedaan hasil belajar peserta didik.

#### **B. Implikasi**

Setelah peneliti melakukan proses penelitian, maka penelitian mengajukan beberapa implikasi sebagai perbaikan penelitian di masa yang akan datang:

1. Penggunaan media *Augmented Reality (AR)* dengan tampilan yang menarik dan berbeda dengan pembelajaran lainnya sehingga memicu daya tarik peserta didik meningkat.
2. Model pembelajaran yang digunakan pada penelitian ini, dapat digunakan sebagai bahan perbandingan dan rujukan untuk meningkatkan hasil belajar peserta didik.
3. Penggunaan pembelajaran yang beragam sebaiknya dikembangkan sehingga peserta didik tidak merasa jenuh dan semangat dalam mengikuti proses pembelajaran.

## DAFTAR PUSTAKA

- Amir, I. (2017). *Pengembangan Buku Ajar dan Augmented Reality Pada Konsep Sistem Pencernaan di Sekolah Menengah Atas*. Pascasarjana.
- Andriyadi, A. (2011). Penerapan Augmented Reality Pada Brosur Untuk Media Periklanan Mobil Secara Virtual. *Jurnal Teknologi Informasi*.
- Anggereni, S., Nur, H., & Irwan, A. (2021). Penggunaan Alat Peraga Pengukuran Suhu Berbasis Digital Terhadap Keterampilan Proses Sains. *JPF (Jurnal Pendidikan Fisika) Universitas Islam Negeri Alauddin Makassar*.
- Arikunto, S. (2000). Manajemen Penelitian edisi baru. Jakarta: PT Rineka Cipta.
- Arikunto, S. (2002). Prosedur Penelitian, Jakarta: PT. Rineka Cipta.
- Arikunto, S. (2019). *Prosedur penelitian suatu pendekatan praktik*.
- Arsyad, A. (2002). *Media Pembelajaran Jakarta: Raja Grafindo Persada*.
- Arsyad, A. (2011). *Media pembelajaran*. Jakarta: PT Raja grafindo persada.
- Asyar, R. (2012). Pengertian Media Pembelajaran menurut Para ahli dan secara umum. *ZonaReferensi. Com*.
- Bakri, F., Ambarwulan, D., & Mulyati, D. (2018). Pengembangan Buku Pembelajaran Yang Dilengkapi Augmented Reality Pada Pokok Bahasan Gelombang Bunyi Dan Optik. *Gravity: Jurnal Ilmiah Penelitian Dan Pembelajaran Fisika*.
- Bruner II, G. C., & Kumar, A. (2005). Explaining consumer acceptance of handheld Internet devices. *Journal of Business Research*.
- Candra, L., Utami, E., & Sofyan, A. F. (1907). Perancangan Sistem Interaksi Berbasis Teknologi Augmented Reality pada Sampul Media Promosi Cetak. *Jurnal Teknologi Informasi ISSN*.
- Chen, C., & Wang, C.-H. (2015). Employing augmented-reality-embedded instruction to disperse the imparities of individual differences in earth science learning. *Journal of Science Education and Technology*.
- Citrawati, E., & Khuzaini, K. (2021). Pengaruh Kepuasan Kerja, Motivasi Kerja dan Komitmen Organisasi Terhadap Kinerja Karyawan. *Jurnal Ilmu Dan Riset Manajemen (JIRM)*.
- Depdikbud, K. B. B. I. (1990). *Balai Pustaka*. Jakarta.
- Dimiyati, & Mudjiono. (2006). *Belajar dan pembelajaran*. Departemen Pendidikan dan Kebudayaan.
- Erawati, I., Darwis, M., & Nasrullah, M. (2017). Efektivitas Kinerja Pegawai pada Kantor Kecamatan Pallangga Kabupaten Gowa. *Jurnal Office*.
- Farika, N. (2023). Peningkatan Motivasi Dan Hasil Belajar Siswa Materi Bangun Ruang Melalui Media Ar (*Augmented Reality*) Siswa Kelas Vi Sdn Junrejo 01 Tahun 2022. *Jurnal Pendidikan Taman Widya Humaniora*.
- Giraldi, G., Silva, R. L. S., Rodrigues, P. S., Júnior, J. M. P., & Cunha, G. (2005). Augmented Reality for Engineering Applications: Dynamic Fusion of DataSets and Real World. *ISEMC-International Symposium on Electromagnetic Compatibility*.



- Gunawan, I., Sari, D. A. A., Agustian, S., Marwiyah, S., Bagaskara, N. D., Sa'diyyah, M., Safa'ah, B. N., Nikmatasari, L., Istirohah, T., & Lely, I. F. (2017). Prestasi Belajar Mahasiswa Fungsionaris UKM KSR PMI Unit Universitas Negeri Malang. *Ilmu Pendidikan: Jurnal Kajian Teori Dan Praktik Kependidikan*.
- Haller, M., Billingham, M., & Thomas, B. (2006). *Emerging technologies of augmented reality: Interfaces and design: Interfaces and design*. Igi Global.
- Hudojo, H. (1988). *Mengajar Belajar Matematika*. Jakarta: Direktorat Pendidikan dan Kebudayaan, Direktorat Jenderal Pendidikan Tinggi, Proyek Pengembangan Lembaga Pendidikan Tenaga Kependidikan.
- Ibisono, H. S., & Achmadi, H. R. (2020). Efektivitas Buku Saku Berbasis Augmented Reality Pada Materi Gerak Planet Untuk Meningkatkan Prestasi Belajar Peserta Didik SMA. *Inovasi Pendidikan Fisika*.
- Ichnatun, L., & Jafar, A. F. (2019). Penerapan Model Pembelajaran Blended Learning Berbantuan Learning Manajemen System Edmodo Terhadap Hasil Belajar. *JPF (Jurnal Pendidikan Fisika) Universitas Islam Negeri Alauddin Makassar*.
- Jarjis, M., Stephanie, W. J., Riyanta, D., Mandasari, R. I. M., & Pudjoatmodjo, B. (2018). SholatKu: Aplikasi pengenalan sholat sunnah untuk anak-anak berbasis augmented reality. *EProceedings of Applied Science*.
- Kadir, A. (2015). Menyusun dan menganalisis tes hasil belajar. *Al-TA'DIB: Jurnal Kajian Ilmu Kependidikan*.
- Kusrini, S. P. (2020). Modul Pembelajaran SMA Fisika Kelas XI. *Direktorat Jendral PAUD, DIKDAS, Dan DIKMEN*.
- Lee, K. (2012). Augmented reality in education and training. *TechTrends*.
- Levie, W. H., & Lentz, R. (1982). Effects of text illustrations: A review of research. *Ectj*.
- Lyu, M. R. (2012). Digital Interactive Game Interface Table Apps for Ipad. *Jurnal Penelitian. The Chinese University of Hongkong*.
- Matondang, Z., & Pengantar, A. (2009). Pengujian homogenitas varians data. *Medan: Taburasa PPS UNIMED*.
- Miarso, Y. (2004). *Menyemai benih teknologi pendidikan*. Kencana.
- Mustaqim, I. (2016). Pemanfaatan Augmented Reality sebagai media pembelajaran. *Jurnal Pendidikan Teknologi Dan Kejuruan*.
- Mustaqim, I. (2017). Pengembangan media pembelajaran berbasis augmented reality. *Jurnal Edukasi Elektro*.
- Nandyansah, W., & Suprpto, N. (2019). Pengembangan media pembelajaran berbasis augmented reality untuk melatih keterampilan berpikir abstrak pada materi model atom. *Inovasi Pendidikan Fisika*.
- Nawawi, H. H. (2005). *Metode penelitian bidang sosial*.
- OECD, O. (2019). *Social Impact Investment 2019 The Impact Imperative for Sustainable Development*. OECD.
- Pringgar, R. F., & Sujatmiko, B. (2020). Penelitian Kepustakaan (Library Research) Modul Pembelajaran Berbasis Augmented Reality Pada Pembelajaran Siswa.

*IT-Edu: Jurnal Information Technology and Education.*

- Qorimah, E. N., & Utama, S. (2022). Studi Literatur: Media Augmented Reality (AR) Terhadap Hasil Belajar Kognitif. *Jurnal Basicedu.*
- Ramli, Z. (2014). *Peningkatan Kreativitas Siswa Melalui Pelatihan Pembuatan Alarm Pencuri Dompot pada Siswa Kelas IX SMP Negeri 21 Makassar Provinsi Sulawesi Selatan.* UIN Alauddin Makassar.
- Retnawati, H. (2016). *Analisis Kuantitatif Instrumen Penelitian (Panduan Peneliti, Mahasiswa, dan Psikometrian).* Parama Publishing.
- Riskiono, S. D., Susanto, T., & Kristianto, K. (2020). Rancangan Media Pembelajaran Hewan Purbakala Menggunakan Augmented Reality. *CESS (Journal of Computer Engineering, System and Science).*
- Rutoto, S. (2007). Pengantar Metodologi Penelitian. *FKIP: Universitas Muria Kudus.*
- Saputro, R. E., & Saputra, D. I. S. (2015). Pengembangan Media Pembelajaran Mengenal Organ Pencernaan Manusia Menggunakan Teknologi Augmented Reality. *Jurnal Buana Informatika.*
- Sardiman, A. M. (2020). *Interaksi & motivasi belajar mengajar.*
- Sari, W. S., Dewi, I. N., & Setiawan, A. (2012). Multimedia Presentasi Pembelajaran Berbasis Augmented Reality untuk Pengenalan Pancaindra dalam Mendukung Mata Pelajaran IPA Tingkat Sekolah Dasar. *Semantik 2012.*
- Sholikhah, A. (2016). *Statistik Deskriptif Dalam Penelitian Kualitatif. KOMUNIKA: Jurnal Dakwah Dan Komunikasi.*
- Slameto, A. A., Utami, E., & Pangera, A. A. (2013). Penerapan Zachman Framework Dalam Merancang Sitempelaporan Kerusakan Komputer. *Semnasteknomedia Online.*
- Sriyanti, I. (2009). M-learning: Alternatif media pembelajaran di LPTK. *Makalah Seminar Nasional Pendidikan.*
- Sugiyono, P. (2015). Metode penelitian kombinasi (mixed methods). *Bandung: Alfabeta.*
- Sukiman, S., & Subadi, T. (2017). *Pengelolaan Media Pembelajaran Matematika Kelas V SD Negeri Banyuanyar I Surakarta.* Universitas Muhammadiyah Surakarta.
- Suwartono, M. (2014). *Dasar-Dasar Metodologi Penelitian.* Penerbit Andi.
- Then, W. (2020). Pengaruh Minat dan Motivasi Belajar terhadap Prestasi Akademik Mahasiswa Sekolah Tinggi Bahasa Harapan Bersama. *Jurnal Cakrawala Mandarin.*
- Widhiarso, W., & UGM, F. P. (2012). Tanya jawab tentang uji normalitas. *Fak. Psikol. UGM.*
- Wither, J., Tsai, Y.-T., & Azuma, R. (2011). Indirect augmented reality. *Computers & Graphics.*

# LAMPIRAN-LAMPIRAN

**LAMPIRAN A**  
**DATA HASIL PENELITIAN**

---

**A.1 DATA HASIL PENELITIAN *POST TEST* KELAS EKSPERIMEN**

**(HASIL BELAJAR)**

**A.2 DATA HASIL PENELITIAN *POST TEST* KELAS KONTROL**

**(HASIL BELAJAR)**

**A.1 DATA HASIL PENELITIAN *POST TEST* KELAS *EKSPERIMEN***  
**(HASIL BELAJAR)**

---

<b>NO.</b>	<b>NAMA</b>	<b>NILAI</b>
1	Sitti salsabila	15
2	Dita Putri Dariyani	20
3	Velesia	25
4	Darel Anthony	25
5	Alvin Christoper	25
6	Adeline Riskya	30
7	M Arfanullah	35
8	Darmawan	40
9	Nadine Arsetya Prabowo	45
10	Anugrah Al Kautsar	45
11	Nabila Nur Zhafirah	50
12	Munadia Azzahra	55
13	Mawadda Warahma Baswan	55
14	Aswin Firmansyah	60
15	Nurhaliza Nitswat	70
16	M Afsal Tiar Miraj	70
17	Andi Husnul Khatimah	75
18	Awal Saputra	80
19	Jumriah	80
20	Ishak	90

**A.2 DATA HASIL PENELITIAN *POST TEST* KELAS KONTROL  
(HASIL BELAJAR)**

---

<b>NO.</b>	<b>NAMA</b>	<b>NILAI</b>
1	Aulia Nur Azzahrah	15
2	Dirga Jedika Layuk	20
3	Aldi Alfaridzi	20
4	Nuramelia Mustakim	25
5	Najwa Aulia Nisa	25
6	Dimaz Wirahilmi	30
7	Mochammad Ichtiyar Mustari	30
8	Tristan	30
9	Waode Putri Hariani	40
10	Ririn Hidayah S	40
11	Muhammad Aksa Hamka	45
12	Muh Danyal Al Mahdi	45
13	Muh Ikhsan	50
14	M Ikram	55
15	Akrima Khaira Amaliah	65
16	Zalfa Zahiyah	65
17	Muhammad Arham Riyadi	80
18	Ainun Nabila	85
19	Najzwah Balqis	90
20	Moh Daffa Diyah Ulhaq	90

## **LAMPIRAN B**

### **DATA HASIL PENELITIAN**

---

**B.1 ANALISIS DESKRIPTIF HASIL BELAJAR MAHASISWA KELAS  
*EKSPERIMEN***

**B.2 ANALISIS DESKRIPTIF HASIL BELAJAR MAHASISWA KELAS  
KONTROL**

**B1. ANALISIS DESKRIPTIF HASIL BELAJAR MAHASISWA KELAS  
EKSPERIMEN**

---

**Descriptive Statistics**

	N	Range	Minimum	Maximum	Sum	Mean	Std. Deviation	Variance
Kelas Eksperimen	20	75	15	90	990	49.50	22.647	512.895
Valid N (listwise)	20							

**B2. ANALISIS DESKRIPTIF HASIL BELAJAR MAHASISWA KELAS  
KONTROL**

---

**Descriptive Statistics**

	N	Range	Minimum	Maximum	Sum	Mean	Std. Deviation	Variance
Kelas Kontrol	20	75	15	90	945	47.25	24.467	598.618
Valid N (listwise)	20							



## **LAMPIRAN C**

### **ANALISIS INFERENSIAL**

---

**C.1 ANALISIS NORMALITAS DATA HASIL BELAJAR MAHASISWA  
KELAS *EKSPERIMEN***

**C.2 ANALISIS NORMALITAS DATA HASIL BELAJAR MAHASISWA  
KELAS KONTROL**

**C.3 UJI HIPOTESIS (*INDEPENDENT SAMPLE T TEST*) DATA HASIL  
BELAJAR MAHASISWA**

### C.1 ANALISIS NORMALITAS DATA HASIL BELAJAR MAHASISWA KELAS EKSPERIMEN

	Tests of Normality					
	Kolmogorov-Smirnov <sup>a</sup>			Shapiro-Wilk		
	Statistic	df	Sig.	Statistic	df	Sig.
Kelas Eksperimen	.117	20	.200 <sup>*</sup>	.952	20	.397

### C.2 ANALISIS NORMALITAS DATA HASIL BELAJAR MAHASISWA KELAS KONTROL

	Tests of Normality					
	Kolmogorov-Smirnov <sup>a</sup>			Shapiro-Wilk		
	Statistic	df	Sig.	Statistic	df	Sig.
Kelas Kontrol	.160	20	.196	.911	20	.065

### C.3 UJI HIPOTESIS (*INDEPENDENT SAMPLE T TEST*) DATA HASIL BELAJAR MAHASISWA

		Independent Samples Test						
		Levene's Test for Equality of Variances		t-test for Equality of Means				
		F	Sig.	t	df	Sig. (2- tailed)	Mean Difference	Std. Error Difference
Hasil Belajar	Equal variances assumed	.095	.759	.302	38	.764	2.250	7.455
	Equal variances not assumed			.302	37.775	.764	2.250	7.455

**LAMPIRAN D**

**INSTRUMENT PENELITIAN**

---

**D1. KISI ANGKET HASIL BELAJAR**

**D2. ANGKET HASIL BELAJAR**

**D1. KISI ANGKET HASIL BELAJAR**

No	Materi	Indikator	Ranah Kognitif dan Nomor Soal			Total Soal
			C1	C2	C3	
1.	Fluida Ideal	Memahami Fluida Ideal dalam Kehidupan Sehari-hari		1,2		2
		Menjelaskan pengertian Fluida Ideal	3			1
		Menjelaskan sifat-sifat fluida ideal	4			1
		Memahami penerapan fluida ideal dalam kehidupan sehari-hari		5		1
		Menerapkan fluida ideal dalam kehidupan sehari-hari			19,20	2
2.	Azas Kontinuitas	Memahami penerapan azas kontinuitas dalam kehidupan sehari-hari		6,16		2
		Memecahkan masalah mengenai azas kontinuitas			7	1
		Memahami penerapan azas kontinuitas dalam kehidupan sehari-hari		8		1
		Menerapkan azas kontinuitas dalam kehidupan sehari-hari			9	1
		Memahami pengertian azas kontinuitas		10		1
		Menerapkan rumus hukum Azas kontinuitas			18	1
3.	Hukum Bernoulli	Memahami pengertian azas Bernoulli		11		1

	Memahami prinsip azas bernoulli		12		1
	Memahami persamaan hukum azas Bernoulli		13		1
	Menerapkan azas Bernoulli dalam kehidupan sehari-hari			14	1
	Menjelaskan bunyi hukum azas Bernoulli	15			1
	Memahami prinsip hukum azas bernouli		17		1
Jumlah soal		3	11	6	20

## D2. ANGKET HASIL BELAJAR

No KD	No	Kompetensi Dasar	Materi	Indikator	Soal	Jawaban	Tingkat Soal
3.4	1	Menerapkan prinsip fluida dinamik dalam teknologi	Fluida ideal	Memahami Fluida Ideal dalam Kehidupan Sehari-hari	Sebuah pipa memiliki ujung-ujung penampang yang masing-masing ukurannya adalah 100 mm <sup>2</sup> dan 200 mm <sup>2</sup> . Pipa tersebut dialiri air dari penampang yang lebar ke penampang yang kecil. Jika kecepatan aliran air pada saat di penampang besar adalah 2 m/s, maka tentukan Berapa kecepatan aliran air saat di penampang kecil?  a. 4 m/s b. 5 m/s c. 7 m/s d. 6 m/s e. 9 m/s	$A_1 \times V_1 = A_2 \times V_2$  $200 \text{ mm}^2 \times 2 \text{ m/s} = 100 \text{ mm}^2 \times V_2$  Maka = 4 m/s	C2
	2		Fluida Ideal	Memahami Fluida Ideal dalam Kehidupan Sehari-hari	Sebuah pipa memiliki ujung-ujung penampang yang masing-masing ukurannya adalah 100 mm <sup>2</sup> dan 200 mm <sup>2</sup> . Pipa tersebut dialiri air dari penampang yang lebar	$Q = \frac{V}{t} = A \times v$ , maka $V = A \times v \times t$  $V = 200 \times 10^{-6} \times 2 \times 60 = 2,4 \times 10^{-4}$ menit	C2

					<p>ke penampang yang kecil. Jika kecepatan aliran air pada saat di penampang besar adalah 2 m/s, maka tentukan Berapa banyaknya volume air yang mengalir tiap menit?</p> <p>a. <math>2,5 \times 10^{-9}</math> menit  b. <math>2,4 \times 10^{-4}</math> menit  c. <math>2,8 \times 10^{-9}</math> menit  d. <math>2,3 \times 10^{-2}</math> menit  e. <math>2,9 \times 10^{-8}</math> menit</p>		
	3		Fluida ideal	<p>Menjelaskan Pengertian Fluida Ideal</p>	<p>“kecepatan fluida melalui area yang dilaluinya adalah konstan di semua titik” berdasarkan pernyataan tersebut, termasuk prinsip fluida?</p> <p>a. Hukum Archimedes  b. Tekanan Hidrostatik  c. <b>Fluida ideal</b>  d. Fluida hidrostatika  e. Fluida zat</p>	<p>Prinsip ini digunakan dalam fisika dan area untuk tujuan menganalisis seberapa cepat elemen ideal dimobilisasi dalam tabung aliran. Prinsip kontinuitas didasarkan pada hal berikut:  “kecepatan</p>	C1

						fluida melalui area yang dilaluinya adalah konstan di semua titik”	
	4		Fluida ideal	Menjelaskan sifat-sifat fluida ideal	<ol style="list-style-type: none"> <li>1. Fluida bersifat tidak kompresibel</li> <li>2. Aliran fluida tidak turbulen</li> <li>3. Aliran fluida bersifat stasioner (tunak)</li> <li>4. Fluida tidak kental (non-viskos)</li> </ol> <p>Berdasarkan Pernyataan diatas yang manakah termasuk sifat-sifat fluida ideal?</p> <ol style="list-style-type: none"> <li>a. 1,2</li> <li>b. 1,2,3</li> <li>c. 1,2,4</li> <li>d. 1,2,3,4</li> <li>e. 1 dan 4</li> </ol>	<p>Sifat-sifat fluida ideal:</p> <ol style="list-style-type: none"> <li>1. Fluida bersifat tidak kompresibel</li> </ol> <p>Yang dimaksud tidak kompresibel adalah bahwa jenis fluida tidak tergantung pada tekanan. Pada umumnya, fluida (terutama gas) bersifat kompresibel, yaitu bahwa</p>	



						<p>massa jenis fluida bergantung pada tekanannya. Ketika tekanan gas diperbesar, misalnya dengan memperkecil volumenya, massa jenis gas bertambah.</p> <p>2. Aliran fluida tidak turbulen</p> <p>Yang dimaksud aliran turbulen, secara sederhana adalah aliran yang berputar-putar, misalnya asap rokok</p>	
--	--	--	--	--	--	---	--

						<p>yang mengepul merupakan aliran turbulen. Lawan dari aliran turbulen adalah aliran laminar (streamline).</p> <p>3. Aliran fluida bersifat stasioner (tunak)</p> <p>Pengertian stasioner di sini hampir sama dengan pengertian stasioner pada gelombang stasioner.</p> <p>Aliran bersifat</p>	C1
--	--	--	--	--	--	--	----

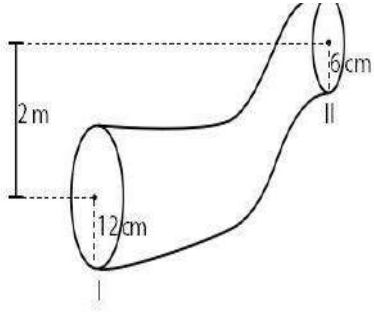
						<p>stasioner bila kecepatan pada setiap titik sembarang selalu konstan. Ini berarti bahwa kecepatan aliran fluida di titik A sama dengan di titik B. Yang dimaksudk an di sini adalah kecepatan aliran di titik A selalu konstan, misalnya <math>v_A</math>, tetapi tidak harus <math>v_A = v_B</math> .</p>	
--	--	--	--	--	--	--	--

						<p>4. Fluida tidak kental (non-viskos)</p> <p>Adanya kekentalan fluida menyebabkan timbulnya gesekan pada fluida. Dalam fluida ideal, kita mengabaikan semua gesekan yang muncul, yang berarti mengabaikan gejala viskositas.</p>	
	5		Fluida Ideal	Memahami penerapan fluida ideal dalam	Debit air yang keluar dari pipa yang luas penampangnya $4 \text{ cm}^2$ sebesar $100 \text{ cm}^3/\text{s}$ .	$Q = A \cdot v$ $v = \frac{Q}{A}$	C2

				kehidupan sehari-hari	kecepatan air yang keluar dari pipa tersebut adalah  a. 25 m/s b. 2,5 m/s c. 0,25 m/s d. 4 m/s e. 0,4 m/s	$v = \frac{100 \text{ cm}^3/\text{s}}{4 \text{ cm}^2} =$ $25 \frac{\text{cm}}{\text{s}} =$ $0,25 \text{ m/s}$	
	6		Azas kontinuitas	Memahami Penerapan azas kontinuitas dalam kehidupan sehari-hari	Air mengalir dalam sebuah pipa yang luas penampangnya $10 \text{ cm}^2$ untuk mengisi penuh bak yang volumenya $1 \text{ m}^3$ dalam waktu 5 menit. Kecepatan aliran air adalah  a. 6,66 m/s b. 3,33 m/s c. 0,33 m/s d. 0,03 m/s e. 0,4 m/s	$Q = \frac{V}{t} = A \cdot \varphi$  $\varphi = \frac{V}{A \cdot t}$ $= \frac{1}{10 \cdot 10^{-4} \cdot 300}$ $= \frac{1}{0,3}$ $= 3,33 \text{ m/s}$	C2
	7		Azas kontinuitas	Memecahkan masalah mengenai azas kontinuitas	Air mengalir kedalam sebuah bak dengan debit tetap 0,5 liter/s. jika bak tersebut berukuran $V^3 = 1 \text{ m}^3$ maka bak tersebut akan penuh dalam waktu.... Menit  a. 33,3 Menit b. 3,33 Menit c. 333 Menit	$Q = 0,5 \text{ L}$  $V = 1 \text{ m}^3 =$ $100 \text{ dm}^3 =$ $1000 \text{ L}$  $t = \dots \text{ menit}$  peny:  $Q = \frac{V}{t}$	C3

					<p>d. 36,3 Menit</p> <p>e. 3,45 Menit</p>	$0,5 = \frac{1000}{t}$ $0,5 t = 1000$ $T = 2000 L$ $t = 2000 : 60$ $= \frac{200}{6}$ $= 33,3 \text{ menit}$	
8		Azas kontinuitas	Memahami Penerapan azas kontinuitas dalam kehidupan sehari-hari	<p>Air dikeluarkan dari botol aqua dengan luas penampang besar 5 cm<sup>2</sup> dan luas penampang kecil 2,5 cm<sup>2</sup>. Berapakah kecepatan aliran air pada penampang kecil jika kecepatan air pada luas penampang besar 2 cm/s?</p> <p>a. 5 cm/s</p> <p>b. 3 cm/s</p> <p>c. 7 cm/s</p> <p>d. 8 cm/s</p> <p>e. 4 cm/s</p>	$Q_1 = Q_2$ $A_1 V_1 = A_2 V_2$ $5 \text{ cm}^2 \times 2,5 \text{ cm/s} = 2,5 \text{ cm}^2 \times V_2$ $V_2 = 4 \text{ cm/s}$	C2	

9		Azas kontinuitas	menerapkan azas kontinuitas dalam kehidupan sehari-hari	<p>Sebuah bak yang mempunyai volume <math>24 \text{ m}^3</math> diisi dengan keran satu yang membutuhkan waktu 4 detik agar bak penuh. Jika bak diisi penuh dengan debit keran dua memerlukan waktu 6 detik untuk penuh. Jika bak diisi oleh kedua keran secara bersamaan, tentukanlah waktu yang diperlukan untuk memenuhi bak?</p> <p>a. 3,2 detik b. 4,6 detik c. 36 detik <b>d. 3,4 detik</b> e. 3,7 detik</p>	$\frac{1}{t} = \frac{1}{t_1} + \frac{1}{t_2}$ $t = \frac{t_1 \cdot t_2}{t_1 + t_2}$ $t = \frac{4 \cdot 6}{4 + 6}$ $t = 3,4 \text{ detik}$	C3
10		Azas kontinuitas	Memahami pengertian azas kontinuitas	<p>Sebuah bak kosong mempunyai volume <math>1 \text{ m}^3</math> diisi air melalui kran dengan luas penampang <math>1 \text{ cm}^2</math>, jika kecepatan air yang keluar dari kran <math>5 \text{ m/s}</math> maka bak akan penuh dalam waktu?</p> <p>a. 500 sekon b. 1000 sekon <b>c. 2000 sekon</b> d. 2500 sekon e. 4000 sekon</p>	<p>Dik : <math>V = 1 \text{ m}^3</math></p> <p><math>A = 1 \text{ cm}^2 = (0,01 \text{ m})^2 = 10^{-4} \text{ m}^2</math></p> <p><math>v = 5 \text{ m/s}</math></p> <p>Peny:</p> $\frac{V}{t} = V \cdot A$	C2

						$\frac{1 \text{ m}^3}{t}$ $= 5 \text{ m}^3 / \text{s} \cdot 10^{-4} \text{ m}^2$ $t =$ $\frac{1 \text{ m}^3}{5 \times 10^{-4} \text{ m}^3 / \text{s}} =$ 2000 sekon	
	11		Azas Bernoulli	Memahami pengertian azas bernoulli	 <p>Pada gambar diatas, air dipompa dengan kompresor bertekanan 120 kPa memasuki pipa bagian bawah (I) dan mengalir ke atas dengan kecepatan 1 m/s. Tekanan air pada pipa bagian atas adalah (<math>g = 1010 \text{ m/s}^2</math> dan massa jenis air = <math>1000 \text{ kg/m}^3</math>)</p>	Tekanan pada pipa bagian bawah (I): $P_1 = 120 \text{ kPa}$ Kecepatan aliran air pada pipa bawah: $V_1 = 1 \text{ m/s}$ Jari-jari pipa bawah (I): $r_1 = 12 \text{ cm} = 0,12 \text{ m}$ Jari-jari pipa atas	C2



					<p>a. 52,5 kPa  b. 67,5 kPa  c. 80,0 kPa  <b>d. 92,5 kPa</b>  e. 107,5 kPa</p>	<p>(II): <math>r_1 = 6 \text{ cm}</math>  <math>= 0,06 \text{ m}</math></p> <p>Percepatan gravitasi:  <math>g = 10 \text{ m/s}^2</math></p> <p>Massa jenis air:  <math>\rho_{\text{air}} = 1.000 \text{ kg/m}^3</math></p> <p>Perbedaan ketinggian pipa I dan II:  <math>\Delta h = h_2 - h_1</math>  <math>= 2 \text{ m}</math></p> <p>Menentukan besar kecepatan aliran air pada pipa bagian atas/pipa II (v2):  <math>A_1 \cdot v_1 = A_2 \cdot v_2</math>  <math>(\pi r_1^2) \times v_1 =</math>  <math>(\pi r_2^2) \times v_2</math></p>	
--	--	--	--	--	--	---	--




						$r_1^2 \times v_1 = r_2^2 \times v_2$ $0,122 \times 1 = 0,062 \times v_2$ $0,0144 = 0,0036v_2$ $V_2 = 0,0144/0,0036 = 4 \text{ m/s}$  Menghitung tekanan air pada pipa bagian atas (P2): $P_1 + 1/2 \cdot \rho \cdot v_1^2 + \rho \cdot g \cdot h_1 = P_2 + 1/2 \cdot \rho \cdot v_2^2 + \rho \cdot g \cdot h_2$ $P_1 - P_2 = 1/2 \rho (v_2^2 - v_1^2) + \rho g (h_2 - h_1)$ $120 \text{ kPa} - P_2 = 1/2 \times 1.000 \times (42 - 12) + 1.000 \times 10 \times 2$
--	--	--	--	--	--	---


						$120.000 \text{ Pa} - P_2 = 27.500 \text{ Pa}$  $P_2 = 120.000 \text{ Pa} - 27.500 \text{ Pa}$  $P_2 = 92.500 \text{ Pa} = 92,5 \text{ kPa}$  <p>Jadi, tekanan air pada pipa bagian atas adalah 92,5 kPa.</p>	
	12		Azas Bernoulli	Memahami prinsip azas bernoulli	Peningkatan fluida akan memunculkan suatu penurunan terhadap tekanan aliran yang terdapat pada	Prinsip hukum Bernoulli adalah salah satu istilah	C2

				<p>aliran fluida. Berdasarkan pernyataan tersebut merupakan prinsip?</p> <ul style="list-style-type: none"> <li>a. hukum herman</li> <li><b>b. hukum Bernoulli</b></li> <li>c. hukum Chaedar</li> <li>d. hukum Harto</li> <li>e. hukum zill</li> </ul>	<p>yang digunakan dalam mekanika fluida yang menjelaskan terkait adanya peningkatan dalam fluida. Peningkatan fluida ini akan memunculkan suatu penurunan terhadap tekanan aliran yang terdapat pada aliran fluida. Prinsip hukum Bernoulli adalah hasil penyederhanaan dari persamaan Bernoulli. Prinsip bernoulli diterangkan kembali oleh</p>	
--	--	--	--	--	--	--

						<p>para ahli matematika, yang tak lain dan tak bukan adalah Daniel Bernoulli. Ahli matematika asal Belanda ini membuat bentuk persamaan yang berlaku untuk aliran fluida terhenti dan aliran tak terhenti. Hukum Bernoulli menjelaskan tentang pengetahuan dan ilmu yang dapat mengartikan sesuatu yang berada di sekitar.</p>	
--	--	--	--	--	--	--	--

13		Azas Bernoulli	Memahami persamaan hukum azas Bernoulli	<p>Sebuah penampung air yang cukup besar memiliki ketinggian permukaan air 70 cm dari dasar penampung air. Ternyata penampung air tersebut memiliki lubang pada dasarnya karena sudah termakan usia. Berapa besar kecepatan aliran air pada lubang tersebut?</p> <p>a. 3,74 m/s b. 3,67 m/s c. 6,87 m/s d. 7,89 m/s e. 4,67 m/s</p>	<p>Diketahui :</p> <p><math>h_1 = 70 \text{ cm} = 0,7 \text{ m}</math></p> <p><math>P_1 = P_2</math></p> <p><math>V_1 = 0</math></p> <p><math>\rho_{\text{air}} = 1000 \text{ Kg/m}^3</math></p> <p><math>g = 10 \text{ m/s}^2</math></p> <p>Ditanya: <math>V_2 = ?</math></p> <p>Penyelesaian:</p> $P_1 + \frac{1}{2} \rho V_1^2 + \rho g h^1 = P_2 + \frac{1}{2} \rho V_2^2 + \rho g h_2$ $P_1 + 0 + \rho \cdot g(0.7\text{m}) = P_2 + \frac{1}{2} \rho V_2^2 + 0$ $\rho \cdot g(0.7\text{m}) = \frac{1}{2} \cdot \rho V_2^2$ $10 \cdot (0.7\text{m}) = \frac{1}{2} V_2^2$ $7 \text{ m} = \frac{1}{2} V_2^2$	C3
----	--	----------------	---	---	--	----

						$V_2^2 = \frac{7}{1/2}$ $V_2^2 = 14$ $V_2 = \sqrt{14}$ $V_2 = 3,74 \text{ m/s}$	
	14		Azas Bernoulli	Menerapkan azas Bernoulli dalam kehidupan sehari-hari	<p>1.</p>  <p>Obat nyamuk</p> <p>2.</p>  <p>Parfum</p> <p>3.</p>  <p>Pesawat terbang</p>	<p>Beberapa peristiwa dalam kehidupan sehari-hari yang menerapkan prinsip hukum Bernoulli, diantaranya adalah tangki berlubang, alat penyemprot, karburator, venturimeter, tabung pitot dan gaya angkat pesawat terbang.</p>	C3

					4.  Tangki Berdasarkan pernyataan diatas, yang manakah merupakan penerapan azas Bernoulli dalam kehidupan sehari-hari? a. 1,2,3 b. 2,3,4 c. 3,5,2 <b>d. 1,2,3,4</b> e. 2		
	15	Azas Bernoulli	Menjelaskan bunyi hukum azas Bernoulli	“Jumlah dari tekanan, serta energi kinetik dan energi potensial tiap volume yang berada di setiap titik aliran fluida adalah sama.” Bunyi Hukum tersebut adalah bunyi hukum? a. Hukum Archimedes <b>b. Hukum Bernoulli</b> c. Hukum hidrostatika d. Hukum mendel	Hukum Bernoulli itu merupakan hukum yang dijadikan landasan di dalam fluida dinamis. Buat elo yang belum tahu, fluida dinamis sendiri	C1	



					<p>e. Hukum newton</p>	<p>merupakan jenis fluida yang bergerak dan memiliki dua karakteristik sebagai berikut:</p> <ol style="list-style-type: none"><li>1. Fluida yang memiliki tekanan besar akan memiliki kecepatan aliran yang kecil.</li><li>2. Fluida yang memiliki tekanan kecil akan memiliki kecepatan aliran yang tinggi.</li></ol> <p>hukum ini membahas hubungan antara tekanan,</p>	
--	--	--	--	--	------------------------	---	--

						<p>kecepatan, dan ketinggian dari dua titik aliran fluida dengan massa jenisnya. Kira-kira begini bunyi Hukum Bernoulli:</p> <p>“Jumlah dari tekanan, serta energi kinetik dan energi potensial tiap volume yang berada di setiap titik aliran fluida adalah sama.”</p>	
	16		Azas kontinuitas	Memahami penerapan azas kontinuitas dalam kehidupan sehari-hari	Anda menempelkan 2 buah sedotan (ujung dari sedotan yang 1 dengan ujung dari sedotan yang lainnya) agar sedotan menjadi lebih panjang dan tidak bocor. Masingmasing sedotan memiliki jari-jari 3 mm dan 5 mm. Anda meminum soda dari sedotan gabungan tersebut. Sedotan manakah	Dalam Azas Kontinuitas menyatakan bahwa kelanjutan fluida akan meningkat apabila saluran dipersemit (A kecil) dan kelajuan	C2

					<p>yang kelajuan cairannya tinggi?</p> <p>a. Yang mana saja yang dekat dengan mulut anda</p> <p>b. Yang berjari-jari 3 mm</p> <p>c. Yang berjari-jari 5 mm</p> <p>d. Tidak ada, kelajuannya sama pada setiap sedotan</p> <p>e. Semuanya benar</p>	<p>menurun apabila saluran diperlebar (A lebar)</p>	
17		Azas Bernoulli	Memahami prinsip hukum azas bernoulli	<p>Perhatikan pernyataan berikut!</p> <ol style="list-style-type: none"> <li>1. pompa hidraulik</li> <li>2. karburator</li> <li>3. venturimeter</li> <li>4. thermometer</li> </ol> <p>Alat-alat yang prinsip kerjanya berdasarkan hukum Bernoulli adalah...</p> <ol style="list-style-type: none"> <li>a. (1) dan (2)</li> <li>b. (1) dan (3)</li> <li>c. (1) dan (4)</li> <li>d. (2) dan (3)</li> <li>e. (2) dan (4)</li> </ol>	<p>Pernyataan yang prinsip kerjanya berdasarkan hukum Bernoulli adalah (2) karburator dan (3) venturimeter. (1) pompa hidraulik prinsip kerjanya berdasarkan tekanan hidrostatik, hukum Pascal. (4) termometer</p>	C2	

						raksa atau alkohol prinsip kerjanya berdasarkan pemuaian.	
	18		Azas kontinuitas	Menerapkan rumus hukum Azas kontinuitas	Sebuah pipa air luas penampangnya = 0,5 cm <sup>2</sup> . Jika kecepatan aliran air= 1 m/s, volume air yang keluar selama 5 menit adalah  a. 0,0015 m <sup>3</sup> b. 0,15 m <sup>3</sup> c. 1,5 m <sup>3</sup> d. 15 m <sup>3</sup> e. 150 m <sup>3</sup>	$\frac{V}{t} = A \cdot v$ $V = A \cdot v \cdot t$ $V = 0,5 \times 10^{-4} \text{ m}^2 \cdot 1 \text{ m/s} \cdot 300 \text{ s}$ $= 0,015 \text{ m}^3$	C3

19		Fluida Ideal	Menerapkan fluida ideal dalam kehidupan sehari-hari	<p>Pipa air berdiameter 5 inci disambung dengan pipa air berdiameter 3 inci. Jika kecepatan air dalam pipa 3 inci adalah 7,5 m/s, maka kecepatan aliran air dalam pipa 5 inci adalah . . .</p> <p>a. 2,70 m/s  <b>b. 4,50 m/s</b>  c. 12,5 m/s  d. 20,8 m/s  e. 25,0 m/s</p>	$A_1 \cdot V_1 = A_2 \cdot V_2$ $5 \text{ inci} \cdot V_1 = 3 \text{ inci} \cdot (7,5 \text{ m/s})$ $V_1 = 4,50 \text{ m/s}$	C3
20		Fluida Ideal	Menerapkan fluida ideal dalam kehidupan sehari-hari	<p>Timba diisi air yang mengalir dari sebuah pipa paralon dengan luas penampang 8 cm<sup>2</sup> dan kecepatan aliran 6 m/s. Volume air dalam timba setelah diisi selama 2 menit (120 s) adalah . . .</p> <p>a. 120 liter  b. 136 liter  c. 338 liter  d. 467 liter  <b>e. 567 liter</b></p>	$Q = Av$ $Q = (8 \times 10^{-4}) (6)$ $Q = 48 \times 10^{-4} \text{ m}^3/\text{s}$ $V = \frac{Q}{t}$ $V = Q \times t$ $V = (48 \times 10^{-4}) (120)$ $= 576 \times 10^{-3} \text{ m}^3$ $= 576 \text{ dm}^3 = 576 \text{ liter}$	C3

**LAMPIRAN E**

**HASIL LEMBAR OBSERVASI, PERSURATAN,  
DAN DOKUMENTASI**

---

**E.1 PERSURATAN**

**E.2 DOKUMENTASI**

## E1. PERSURATAN

### Surat Izin Penelitian



**KEMENTERIAN AGAMA REPUBLIK INDONESIA**  
**UNIVERSITAS ISLAM NEGERI ALAUDDIN MAKASSAR**  
**LEMBAGA PENELITIAN DAN PENGABDIAN KEPADA MASYARAKAT**  
 Jl. H.M. Yasin Limpo No. 36, Romang Polong-Gowa ( 0411 ) 841879  
 email : [lp2m@uin-alauddin.ac.id](mailto:lp2m@uin-alauddin.ac.id) website [lp2m.uin-alauddin.ac.id](http://lp2m.uin-alauddin.ac.id)

Nomor : B- **2262** /Un.06/LP2M/PP.00.9/1/2023  
 Sifat : Biasa  
 Lamp. : 1 (satu) Rangkap Proposal  
 Hal : Rekomendasi Izin Penelitian

Kepada Yth.  
**Gubernur Provinsi Sulawesi Selatan**  
**C.q. Kepala UPT P2T BKPM Provinsi Sulawesi Selatan**  
 di  
 Tempat

Assalamu Alaikum Wr. Wb.

Dengan hormat disampaikan bahwa mahasiswa(i) Universitas Islam Negeri Alauddin Makassar dengan identitas di bawah ini:

Nama : Muhammad Khaedar Yunus  
 NIM : 20600119064  
 Semester/T.A. : VII (Tujuh)/T.A. 2023-2024  
 Fakultas : Fakultas Tarbiyah dan Keguruan  
 Jurusan/Prodi : Pendidikan Fisika  
 Alamat : Jl Balana 1 No 59 A  
 No. HP. : 085657126039

bermaksud melakukan penelitian dalam rangka penyusunan skripsi sebagai salah satu syarat untuk memperoleh gelar Sarjana. Dengan judul skripsi: **Efektivitas Media Augmented Reality (AR) Pada Materi Fluida Dinamis Terhadap Hasil Belajar Pada Peserta Didik Kelas XI SMA Negeri 4 Makassar.**


Untuk maksud tersebut, kami mengharapkan kiranya kepada mahasiswa(i) tersebut dapat diberi izin untuk melakukan penelitian di **SMA NEGERI 4 MAKASSAR** dari tanggal **6 Februari 2023**.

Demikian rekomendasi ini dibuat, atas perhatian dan kerjasamanya diucapkan terima kasih

Samata, 06 Februari 2023  
 Ketua  
  
 Prof. Dr. H. Muhammad Ramli, M.Si.  
 NRP. 196006051087031004

arsip - mahasiswa yang bersangkutan  
 - pertinggal

## Surat Keterangan Validasi 1

 <p><b>ALAUDDIN</b> MAKASSAR</p>	<p><b>KEMENTERIAN AGAMA</b>  <b>UNIVERSITAS ISLAM NEGERI (UIN) ALAUDDIN MAKASSAR</b>  <b>FAKULTAS TARBİYAH DAN KEGURUAN</b>  <b>PRODI PENDIDIKAN FISIKA</b></p> <p>Kampus I: Jl. St. Alauddin No.63 Makassar Telp. : (0411) 868720 Fax: (0411)          Kampus II: Jl. H.M. Yasin Lompo No.36 Samata-Gowa Telp./FAX : (0411) 882682</p>
	<p><b>SURAT KETERANGAN VALIDASI</b>          No.04/Pend-Fisika/Val.Inst/2023</p>

Tim Validasi Jurusan Pendidikan Fisika Fakultas Tarbiyah dan Keguruan UIN Alauddin Makassar, menyatakan bahwa instrumen penelitian yang disusun oleh:

Nama	: <b>M. Khaedar Yunus</b>
NIM	: 20600119064
Strata/Prodi/Jurusan	: Pendidikan Fisika
Fakultas	: Tarbiyah dan Keguruan
Judul	:


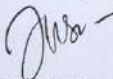
Efektivitas Media Augmented Reality (AR) Pada Materi Fluida Dinamis Terhadap Hasil Belajar Pada Peserta Didik Kelas XI SMA Negeri 4 Makassar

Setelah diperiksa secara teliti dan saksama oleh Tim Validasi Jurusan Pendidikan Fisika, Maka instrumen penelitian tersebut telah memenuhi:

**Validasi Isi (Content Validity)**

Keterangan ini dibuat untuk dipergunakan semestinya.  
 Demikian surat keterangan ini dibuat untuk dipergunakan sepenuhnya.

Samata-Gowa, 04 Januari 2023

Mengetahui	
Katua Jurusan Pendidikan Fisika	Validator I,
	
<b>Rafiqah, S.Si., M.Pd.</b>	<b>Santh Anggereni, S.Si., M.Pd.</b>
NIP. 197907212005012003	NIP. 198411112015032001



## Surat Keterangan Validasi 2



**KEMENTERIAN AGAMA**  
**UNIVERSITAS ISLAM NEGERI (UIN) ALAUDDIN MAKASSAR**  
**FAKULTAS TARBİYAH DAN KEGURUAN**  
**PRODI PENDIDIKAN FISIKA**  
 Kampus I: Jl. St. Alauddin No.63 Makassar Telp. : (0411) 868720 Fax. (0411)  
 Kampus II: Jl. H.M. Yasin Lompo No.36 Samata-Gowa Telp./FAX : (0411) 882682

---

**SURAT KETERANGAN VALIDASI**  
 No.04/Pend-Fisika/Val.Inst/2023

Tim Validasi Jurusan Pendidikan Fisika Fakultas Tarbiyah dan Keguruan UIN Alauddin Makassar, menyatakan bahwa instrumen penelitian yang disusun oleh:

Nama	: <b>M. Khaedar Yunus</b>
NIM	: 20600119064
Strata/Prodi/Jurusan	: Pendidikan Fisika
Fakultas	: Tarbiyah dan Keguruan
Judul	:

Efektivitas Media Augmented Reality (AR) Pada Materi  
 Fluida Dinamis Terhadap Hasil Belajar Pada Peserta Didik  
 Kelas XI SMA Negeri 4 Makassar

Setelah diperiksa secara teliti dan saksama oleh Tim Validasi Jurusan Pendidikan Fisika, Maka instrumen penelitian tersebut telah memenuhi:

**Validasi Isi (Content Validity)**

Keterangan ini dibuat untuk dipergunakan semestinya.  
 Demikian surat keterangan ini dibuat untuk dipergunakan sepenuhnya.

Samata-Gowa, 04 Januari 2023

<p>Mengetahui                  Ketua Jurusan Pendidikan Fisika</p>  <p><b>Rafiqah, S.Si., M.Pd.</b>                  NIP. 197907212005012003</p>	<p>Validator II,</p>  <p><b>Ali Umar Dani, S.Pd., M.P.Fis.</b>                  NIP. 198608032019031005</p>
---	--

## E2. DOKUMENTASI

### Pengenalan dan Pembagian Materi Pembelajaran



**Kelas Lintas Minat Fisika 3 (kelas eksperimen)**



**Kelas Lintas Minat Fisika 11 (Kelas Kontrol)**



**Proses Pembelajarann Kelas Lintas Minat Fisika 3 (kelas *eksperimen*)**



**Proses Pembelajarann Kelas Lintas Minat Fisika 11 (kelas *kontrol*)**

## DAFTAR RIWAYAT HIDUP



Muhammad Khaedar Yunus lahir di Kota Makassar, Kecamatan Makassar, Kelurahan. Barana pada tanggal 16 Februari 2001. Penulis lahir dari pasangan M. Yunus dan ST Haliah, dan merupakan anak kedelapan dari sembilan bersaudara.

Pada tahun 2007 penulis masuk Sekolah Dasar Negeri (SDN) Mangkura 3 dan lulus pada tahun 2013. Kemudian melanjutkan sekolah tingkat pertama pada tahun yang sama di SMP Negeri 5 Makassar, dan lulus tiga tahun kemudian pada tahun 2016, selanjutnya masuk pada sekolah menengah akhir di SMA Negeri 4 Makassar dan lulus pada tahun 2019.

Pada tahun yang sama penulis diterima menjadi mahasiswa jurusan Pendidikan Fisika, Fakultas Tarbiyah dan Keguruan Universitas Islam Negeri Alauddin Makassar melalui jalur UMM. Pada bulan Oktober 2022 sampai bulan November 2022 mengikuti Kuliah Kerja Nyata di Kabupaten Selayar, Provinsi Sulawesi Selatan.

Pengalaman organisasi selama duduk dibangku perkuliahan yaitu Mahasiswa Pecinta Alam Sultan Alauddin Makassar (MAPALASTA) sebagai anggota muda divisi Gunung Hutan (*mounteneering*).