

**PENGARUH INVESTASI DAN UPAH TERHADAP PENYERAPAN TENAGA
KERJA PADA SEKTOR INDUSTRI DI KOTA MAKASSAR PERIODE 2003-
2013**



SKRIPSI

Diajukan Untuk Memenuhi Salah Satu Syarat Guna Memperoleh Gelar
Sarjana Ekonomi (S.E) Pada Jurusan Ilmu Ekonomi
Fakultas Ekonomi Dan Bisnis Islam
UIN Alauddin Makassar

Oleh

JASMIR
10700112167

JURUSAN ILMU EKONOMI
FAKULTAS EKONOMI DAN BISNIS ISLAM
UNIVERSITAS ISLAM NEGERI ALAUDDIN MAKASSAR

2016

PERNYATAAN KEASLIAN SKRIPSI


Mahasiswa yang bertanda tangan di bawah ini :

Nama : Jasmir
NIM : 10700112167
Tempat/Tgl.Lahir : Bone, 03 Desember 1991
Jurusan : Ilmu Ekonomi
Fakultas : Ekonomi dan Bisnis Islam
Alamat : Jln. Manuruki2 Lr. 2b No. 47a
Judul : Pengaruh Investasi dan Upah Terhadap Penyerapan
Tenaga Kerja Pada Sektor Industri Di Kota Makassar
Periode 2003-2013

Menyatakan dengan sesungguhnya dan penuh kesadaran bahwa skripsi ini benar dan hasil karya sendiri. Jika kemudian hari terbukti bahwa ia merupakan duplikat, tiruan, atau dibuat orang lain, sebagian atau seluruhnya, maka skripsi ini dan gelar yang diperoleh karenanya batal demi hukum.

Samata,
Penyusun,

2016


Jasmir
NIM: 10700112167

PENGESAHAN SKRIPSI

Skripsi yang berjudul, "*Pengaruh Investasi dan Upah Terhadap Penyerapan Tenaga Kerja Pada Sektor Industri di Kota Makassar Periode 2003-2013*", yang disusun oleh *Jasmir*, NIM: *10700112167*, mahasiswa Jurusan Ilmu Ekonomi pada Fakultas Ekonomi dan Bisnis Islam Universitas Islam Negeri Alauddin Makassar, telah diuji dan dipertahankan dalam sidang munaqasyah yang diselenggarakan pada hari Senin, tanggal 13 April 2015 M, bertepatan dengan 6 Jumadil Akhir 1436 H, dinyatakan telah dapat diterima sebagai salah satu syarat untuk memperoleh gelar Sarjana dalam Fakultas Ekonomi dan Bisnis Islam, Jurusan Ilmu Ekonomi (dengan beberapa perbaikan).

Makassar, 1 Desember 2016 M
1 Rabiul Awal 1436 H

DEWAN-PENGUJI :

Ketua : Prof. Dr. H. Ambo Asse, M.Ag. (.....)

Sekretaris : Dr. H. Abdul Wahab, SE.,M.Si (.....)

MunaqasyahI : Prof. Dr. Mukhtar Lutfi, M.Pd (.....)

MunaqasyahII : Hasbiullah, SE, M.Si (.....)

Pembimbing I : Prof. Dr. H. Muslimin Kara, M.Ag (.....)

Pembimbing II : Dr. Awaluddin, SE.,M.Si (.....)

Diketahui oleh:

Dekan Fakultas Ekonomi dan Bisnis Islam
UIN Alauddin Makassar

Prof. Dr. H. Ambo Asse, M. Ag
NIP: 19581022 198703 1 002


PERSETUJUAN PEMBIMBING

Skripsi yang berjudul, "*Pengaruh investasi modal dan upah terhadap penyerapan tenaga kerja pada sektor industri di Kota Makassar periode 2003-2013*", yang disusun oleh *Jasmir*, NIM: 10700112167, mahasiswa Jurusan Ilmu Ekonomi pada Fakultas Ekonomi dan Bisnis Islam Universitas Islam Negeri Alauddin Makassar, Setelah dengan seksama meneliti dan mengoreksi skripsi yang bersangkutan memandang bahwa skripsi telah memenuhi syarat-syarat ilmiah dan dapat disetujui untuk diseminarkan. Demikian persetujuan ini diberikan untuk diproses lebih lanjut.

UNIVERSITAS ISLAM NEGERI


Samata, 15 Juni 2016

Pembimbing I



Prof. Dr. H. Muslimin Kara M.Ag.
NIP. 19710402 200003 1 002

Pembimbing II



Dr. Awaluddin, S.E., M.Si.
NIP. 19710227 199903 1 001

KATA PENGANTAR

Puji dan syukur penyusun panjatkan kehadirat Allah SWT, karena rahmat, keinginan dan hidayah-Nya, sehigga penyusun dapat menyelesaikan skripsi ini. Salawat dan salam tidak lupa penyusun curahkan kepada junjungan Nabi besar Muhammad SAW yang telah membawa umatnya dari alam yang berliku-liku menuju jalan yang lurus yang aman dan sejahtera minadzulumati ilannur. Atas izin dan kehendak Allah SWT skripsi sebagai salah satu persyaratan untuk menyelesaikan Program Sarjana (S1) Jurusan Ilmu Ekonomi Fakultas Ekonomi dan Bisnis Islam Universitas Islam Negeri Alauddin Makassar Skripsi ini berjudul “Pengaruh investasi dan upah terhadap penyerapan tenaga kerja di sektor industri di kota Makassar periode 2003-2013” telah diselesaikan sesuai dengan waktu yang telah direncanakan.

Penyusunan skripsi ini terselesaikan berkat adanya kerjasama, bantuan, arahan, bimbingan dan petunjuk-petunjuk dari berbagai pihak yang terlibat secara langsung maupun tidak langsung. Oleh karena itu, pada kesempatan ini penyusun ingin menyampaikan rasa terima kasih atas sumbangsih pemikiran, waktu dan tenaga serta bantuan moril dan materil khususnya kepada:

Untuk orang tua penulis Ayahanda Muhammad Rapi Ballawi dan Ibunda Kasmawati, darmawati yang telah mendidikku, menyekolahkanku serta tiada henti dalam memberikan cinta, kasih sayang dan doa, serta keluargayang telah banyak membantu baik berupa dukungan materil maupun moril dan doa yang senantiasa menyertai penyusun sehingga dapat menyelesaikan proses perkuliahan ini dengan baik. Dan tak lupa juga berterimah kasih kepada:

1. Bapak Prof. Dr. H. Musafir Pababbari, M.Si, sebagai Rektor UIN Alauddin Makassar dan para wakil Rektor serta seluruh jajarannya.
2. Bapak Prof. Dr. H. Ambo Asse, M.Ag selaku Dekan Fakultas Ekonomi dan Bisnis Islam UIN Alauddin Makassar.
3. Bapak Siradjuddin, SE, M.Si dan Hasbiullah, SE., M.Si. selaku Ketua dan Sekretaris Jurusan Ilmu Ekonomi Fakultas Ekonomi dan Bisnis Islam atas segala kontribusi, bantuan dan bimbingannya selama ini.
4. Bapak Prof. Dr. H. Muslimin Kara, M.Ag. selaku pembimbing I dan Dr. Awaluddin, SE., M.Si, selaku pembimbing II yang telah meluangkan waktu ditengah kesibukannya untuk memberikan bimbingan, petunjuk dan arahan dalam penyusunan skripsi ini.
5. Untuk penguji komprehensif Jamaluddin M, SE., M.Si, Dr. H. Abdul Wahab, SE., M.Si., dan Sitti Aisyah S.Ag., M.Ag, yang telah mengajarkan kepada penulis bahwa calon sarjana harus mempunyai senjata untuk bersaing di dunia kerja.
6. Seluruh staf bagian akademik, tata usaha, jurusan dan perpustakaan Fakultas Ekonomi dan Bisnis Islam. Penyusun mengucapkan terimakasih atas bantuannya dalam pelayanan akademik dan administrasi.
7. Seluruh tenaga pengajar dan pendidik khususnya di Fakultas Ekonomi dan Bisnis Islam UIN Alauddin Makassar yang telah membantu penyusun selama proses perkuliahan dan dengan ikhlas mengamalkan ilmunya kepada penyusun.

8. Tante dan om H. Alimuddin, Hj. Hatija, Hj. Baderiah, hj. Rabaniah, H. Sarraing, H. Massaing, Tanring terima kasih atas doa dan dukungannya dan terima kasih juga atas arahan dan motivasinya.
9. Sepupu-sepupu H. Ilham, Hj. Sida, Hj. Nuhe, Hj. Mariani, H. Alwi, Hasrul, Hukmal, Faisal, Nirwana, dan Rosmala yang selalu menuntun saya dalam hal yang baik dan selalu memberikan doa.
10. KH. Suardi Ismail, MP, Harisah Muis S,Ag terima kasih atas semua masukannya selama ini.
11. Sahabat Yess Owchh, Rendy Gemilang, Nur Asis, Kamaluddin, Hilman Abbas, Mayuddin, Jaharuddin, Ikhwan, Parsito, Awal, Abdul Latif, Ilfandi, Dek Chya, Dek Uchy dan Dek Rahma. Terima kasih untuk warna-warni persahabatan kita selama ini kalian yang selalu membangkitkan saya ketika saya terjatuh.
12. Sahabat karib saya Ansyar, Basri, Sudirman son Agus(Tibo), Rahman yang selalu mendukung satu sama lain dalam menggapai kesuksesan.
13. Teman-teman seangkatan ILMU EKONOMI 2012, angkatan kita yang terhebat semoga semuanya tidak terlupakan dan menjadi kenangan yang indah untuk dikenang.
14. Untuk keluarga besar ilmu ekonomi senior-senior 2011, Kak Irma, Kak Lala, Kak Zul, Kak Chua, Kak Wahyu, Kak Mufli, Kak Alif, Kak Ahmad, Kak Mardan, Kak Fery terima untuk masukan-masukan dan perbincangan singkat tentang perjuangan untuk menjadi sarjana dan

junior-junior 2013, Fifi Elfira, Sri, Anty, Ayu, Elha, Anha, Etty, Masni, Ros, dan Tarik, terima kasih untuk semangat dan dukungannya.

15. Untuk teman-teman KKNP Angkatan ke VI khususnya Posko Bontosunggu Pinkan, Anri, Henra, Syam, Rida, Anha, Fira, Darma, Halma, Aeni, Nana, Tiwi, Linda, Hanik, Anti Kecamatan Bontonompo Selatan Kabupaten Gowa yang telah memberi semangat dan motivasi dalam penyusunan skripsi ini.

16. Adik-adik Rahma fiska, Ahmad Yani, dan Rosdiana fiska yang selalu memberi dukungan dan canda tawa ketika penulis mengalami kesulitan.

Akhirnya dengan segala kerendahan hati, penyusun berharap skripsi ini dapat bermanfaat bagi pihak-pihak yang membutuhkan dan dapat dijadikan referensi bagi penelitian-penelitian selanjutnya. Penyusun juga menyadari bahwa penulisan skripsi ini masih jauh dari kesempurnaan dan banyak kelemahan, sehingga penyusun tak lupa mengharapkan saran dan kritik atas skripsi ini. Semoga skripsi ini memberi manfaat bagi semua pembaca. Amin.

ALAUDDIN
M A K A S S A R

Gowa,

2016

Penulis

Jasmir

10700112167

DAFTAR ISI

HALAMAN SAMPUL	i
PERNYATAAN KEASLIAN SKRIPSI.....	ii
KATA PENGANTAR.....	iii
DAFTAR IS	viii
DAFTAR TABEL.....	x
DAFTAR GAMBAR.....	xi
ABSTRAK	xii
BAB I PENDAHULUAN	1
A. Latar Belakang	1
B. Rumusan Masalah	13
C. Tujuan Penelitian	14
D. Manfaat Penelitian	14
BAB II TINJAUAN TEORITIS	15
A. Teori Tenaga Kerja	15
B. Investasi Modal	27
C. Investasi dalam Perspektif Islam.....	32
D. Upah	34
E. Hubungan Antar Variabel	38
F. Penelitian Terdahulu	42
G. Kerangka Pikir	43
H. Hipotesis.....	45
BAB III METODELOGI PENELITIAN.....	46
A. Ruang Lingkup Penelitian.....	46
B. Jenis dan Sumber Data.....	46
C. Metode Pengumpulan Data.....	46
D. Metode Analisis Penelitian	47
E. Pengujian Hipotesis.....	48
F. Uji Asumsi Klasik	50
G. Defenisi Operasonal Variabel	51
BAB IV HASIL PENELITIAN DAN PEMBAHASAN.....	52

A. Gambaran Umum Kota Makassar	52
B. Keadaan Perekonomian.....	55
C. Perkembangan Penyerapan Tenaga Kerja, Investasi dan Upah Pada Sektor Industri di Kota Makassar Periode 2003-2013.....	56
D. Hasil Pengolahan Data	62
E. Pembahasan.....	72
BAB V PENUTUP.....	80
A. Kesimpulan	80
B. Saran.....	80
DAFTAR PUSTAKA	82
LAMPIRAN	



DAFTAR TABEL

Tabel 1.1 Jumlah Tenaga Kerja Sektor Industri Kota Makassar (2006-2013).....	4
Tabel 1.2 Nilai Realisasi Investasi Sektor Industri di Kota Makassar (2003-2013).....	8
Tabel 1.3 Tingkat Upah Sektor Industri di Kota Makassar (2003-2013)	12
Tabel 4.1 Perkembangan Penyerapan Tenaga Kerja Pada Sektor Industri Kota Makassar (2003-2013)	58
Tabel 4.2 Perkembangan Nilai Realisasi Investasi Sektor Industri Kota Makassar(2003-2013).....	61
Tabel 4.3 Perkembangan Upah Pada Sektor Industri Kota Makassar (2003-2013)	62
Tabel 4.4 Uji Multikolinieritas.....	66
Tabel 4.5 Hasil Uji Autokorelasi	67
Tabel 4.6 Rekapitulasi Hasil Uji Regresi	69
Tabel 4.7 Koefisien Determinasi.....	70
Tabel 4.8 Hasil Uji Simultan.....	71
Tabel 4.9 Hasil Uji t.....	72



DAFTAR GAMBAR

Gambar 2.1 Perekonomian Empat Sektor.....	16
Gambar 2.2 Kerangka Pikir.....	45
Gambar 4.1 Grafik Histogram.....	64
Gambar 4.2 Grafik Normal P-Plot	65
Gambar 4.3 Uji Heteroskedastisitas.....	68



ABSTRAK

Nama : Jasmir

Nim : 10700112167

Judul Skripsi : Pengaruh Investasi dan Upah Terhadap Penyerapan Tenaga Kerja Pada Sektor Industri di Kota Makassar Periode 2003 - 2013

Penelitian ini bertujuan untuk mengetahui pengaruh investasi dan upah terhadap penyerapan tenaga kerja pada sektor industri di Kota Makassar periode 2003-2013.

Teknik pengolahan data menggunakan regresi linear berganda dengan metode Kuadrat Terkecil Biasa atau *Ordinary Least Square (OLS)* melalui program *SPSS 21*. Penelitian ini menggunakan jenis penelitian kuantitatif dan diolah dengan kebutuhan model yang digunakan. Data ini adalah data sekunder yang berasal dari catatan atau laporan historis yang tersusun dalam arsip yang dipublikasikan maupun yang tidak dipublikasikan.

Hasil penelitian menunjukkan bahwa secara simultan variabel investasi dan upah berpengaruh signifikan terhadap penyerapan tenaga kerja pada sektor industri. Secara parsial, variabel investasi berpengaruh signifikan terhadap penyerapan tenaga kerja pada sektor industri dengan nilai koefisien sebesar 1,757 begitu pula variabel upah berpengaruh signifikan terhadap penyerapan tenaga kerja pada sektor industri dengan nilai koefisien sebesar -558. Dari hasil Regresi, nilai *R-Squared* (R^2) sebesar 0,920. Hal ini berarti variabel independen mampu menjelaskan variasi penyerapan tenaga kerja di Kota Makassar sebesar 92% sedangkan sisanya 8% dijelaskan oleh variabel-variabel lain di luar model. Faktor yang paling dominan adalah investasi dengan nilai signifikansi sebesar 0,000.

Kata kunci: Penyerapan Tenaga Kerja, Investasi dan Upah

BAB I

PENDAHULUAN

A. Latar Belakang

Salah satu tolak ukur untuk menilai keberhasilan pembangunan ekonomi suatu negara dan suatu daerah adalah dilihat dari kesempatan kerja yang diciptakan dari pembangunan ekonomi tersebut¹. Perluasan kesempatan kerja masih merupakan masalah utama dalam pembangunan ekonomi, hal ini mengingat besarnya jumlah penduduk, laju pertumbuhan penduduk yang tinggi, dan besarnya angka pencari kerja yang tidak seimbang dengan kesempatan kerja yang ada. Kondisi yang demikian akan menjadi masalah kalau tidak didukung oleh kekuatan ekonomi dalam memenuhi kebutuhan masyarakat termasuk penyediaan kesempatan kerja².

Dalam peningkatan sektor industri, diperlukan modal yang cukup besar untuk melakukan produksi dan menghasilkan output, karena itulah diperlukan investasi modal untuk membentuk faktor produksi kapital, dimana dari investasi modal tersebut digunakan untuk pengadaan berbagai barang modal yang akan digunakan dalam berbagai proses produksi. Melalui investasi modal kegiatan produksi dapat ditingkatkan yang kemudian mampu meningkatkan output dan pada akhirnya juga dapat meningkatkan pendapatan. Iklim investasi modal mencerminkan sejumlah faktor yang berkaitan dengan lokasi tertentu yang membentuk kesempatan dan insentif bagi perusahaan-perusahaan untuk melakukan investasi secara produktif,

¹ Suharsono. *Industrialisasi Negara Berkembang*. (Jakarta: Ghalia, 2001), hal. 112.

² Payaman J. *Pengantar Ekonomi Sumber Daya Manusia*. (Jakarta: BPFE UI. 1985).

menciptakan pekerjaan dan perkembangan. Suatu iklim investasi yang baik akan meningkatkan manfaat bagi masyarakat secara keseluruhan. Persaingan juga memainkan suatu peran kunci dalam memicu inovasi produktifitas serta menjamin bahwa manfaat dari perbaikan produktifitas akan turut dinikmati oleh para pekerja dan konsumen.³

Dalam proses pembangunan ekonomi, sektor industri dijadikan prioritas pembangunan yang diharapkan mempunyai peranan penting sebagai sektor pemimpin (leading sector), yang berarti dengan adanya pembangunan industri akan memacu dan mengangkat sektor-sektor lainnya seperti sektor jasa dan sektor pertanian. Pembangunan ekonomi yang mengarah pada industrialisasi dapat dijadikan motor penggerak pertumbuhan ekonomi dan juga dalam menyediakan lapangan pekerjaan bagi penduduk untuk memenuhi lapangan pekerjaan bagi penduduk untuk memenuhi pasar tenaga kerja.⁴

Pembangunan industri merupakan unsur pokok dalam melaksanakan ketetapan Garis-Garis Besar Haluan Negara untuk mempercepat tercapainya sasaran pembangunan jangka panjang dan dalam rangka menciptakan kerangka landasan bagi bangsa Indonesia untuk tumbuh dan berkembang terus. Selain terpenuhinya kebutuhan pokok rakyat, sasaran pembangunan jangka panjang yang hendak dicapai adalah struktur perekonomian yang seimbang dimana

³Nur Wahida, *Pengaruh Investasi dan Upah Minimum Regional terhadap Penyerapan Tenaga Kerja di Sulawesi Selatan*: skripsi (Makassar:2006) h. 1.

⁴ Payaman J. *Pengantar Ekonomi Sumber Daya Manusia*. (Jakarta: BPFE UI. 1985)h. 64.

terdapat kemampuan dan kekuatan industri yang maju yang didukung oleh kekuatan dan kemampuan pertanian yang tangguh.

Karena merupakan kegiatan ekonomi yang luas maka jumlah dan macam industri berbeda-beda untuk tiap negara atau daerah. Pada umumnya, makin maju tingkat perkembangan perindustrian di suatu negara atau daerah, makin banyak jumlah dan macam industri, dan makin kompleks pula sifat kegiatan dan usaha tersebut.

Pada dasarnya, pengklasifikasian industri didasarkan pada kriteria yaitu berdasarkan bahan baku, tenaga kerja, pangsa pasar, modal, atau jenis teknologi yang digunakan. Selain faktor-faktor tersebut, perkembangan dan pertumbuhan ekonomi suatu negara juga turut menentukan keanekaragaman industri negara tersebut, semakin besar dan kompleks kebutuhan masyarakat yang harus dipenuhi, maka semakin beraneka ragam jenis industrinya. Industrialisasi memiliki peran strategis untuk mendukung pertumbuhan ekonomi yang cukup tinggi secara berkelanjutan dan meningkatkan produksi fisik masyarakat melalui perluasan lapangan usaha dan memperluas kesempatan kerja, meningkatkan serta menghemat devisa, mendorong pembangunan daerah, meningkatkan dan meratakan pendapatan masyarakat serta mengentaskan masyarakat dari kemiskinan. Industri dapat dilihat dari produktivitas perorangan yang menghasilkan suatu produk atau barang secara langsung.

Lebih lanjut, kesempatan kerja merupakan unsur yang sangat penting dalam suatu industri dan tenaga kerja juga merupakan proses yang paling utama dalam suatu

produksi barang dan jasa serta mengatur sarana produksi untuk menghasilkan barang dan jasa tersebut. Tenaga kerja merupakan bagian penting dari penduduk dimana pertumbuhan tenaga kerja sejalan dengan pertumbuhan penduduk.

Tabel 1.1 Data Penyerapan Tenaga Kerja Pada Sektor Industri di Kota Makassar

Periode 2003-2013

Tahun	Tenaga Kerja (Jiwa)
2003	33.561
2004	42.430
2005	46.319
2006	36.209
2007	27.290
2008	20.999
2009	55.884
2010	50.212
2011	57.767
2012	59.283
2013	59.289

Sumber: Badan Pusat Statistik Makassar

Dari tabel 1.1, dapat dilihat bahwa pertumbuhan penyerapan tenaga kerja di Kota Makassar pada sektor industri mengalami fluktuasi dari tahun ke tahun. Dapat dilihat bahwa pada tahun 2013 penyerapan tenaga kerja paling tinggi yaitu sebesar

59.289 jiwa, kemudian dari tahun 2007 ke 2008 mengalami penurunan sebesar 6.211 jiwa, hal ini terjadi karena pergantian fungsi produksi yang digunakan dalam produksi yang awalnya penggunaan tenaga kerja manusia kemudian beralih pada penggunaan teknologi. Pada tahun 2009 ke 2010 mengalami penurunan sebesar 5.672 jiwa, hal ini terjadi karena lemahnya produktivitas produksi, jual beli, dukungan stabilitas politik, keamanan, dan penegakan hukum.

Penyerapan tenaga kerja pada sektor industri mengalami peningkatan dari tahun 2010 hingga 2013 disebabkan pengembangan sektor industri di Kota Makassar mendapatkan angin segar dengan adanya program pemerintah yang ingin mengalihkan struktur ekonomi agro bisnis ke agro industri. Selain itu pada periode tersebut minat para investor untuk menanamkan modalnya di sektor industri juga mengalami peningkatan.

Barang dan produk yang dihasilkan di sini tidak memerlukan pengolahan lebih lanjut seperti halnya industri anyaman, industri konveksi, industri makanan dan minuman. Dalam hal ini pengembangan dan kemajuan industri ini belum sepenuhnya dilakukan. Persoalan kebutuhan akan tenaga kerja yang terampil dan terdidik, sehingga menjadi hal yang perlu untuk diperhatikan. Selain itu dukungan terhadap peningkatan industri ini dapat menjadi penopang dalam kemajuan industri ini.

Sesuai dengan tujuan pembangunan maka kebijaksanaan yang diambil dalam industrialisasi selalu diarahkan pada pengembangan industri yang bersifat padat karya. Sehingga diharapkan dapat menciptakan kesempatan kerja, yang

pada akhirnya dapat memperluas daya serap tenaga kerja. Untuk menyikapi hal di atas salah satu kebijakan pasar kerja yang dapat dilakukan dalam rangka menciptakan kesempatan kerja adalah menciptakan lapangan kerja melalui investasi modal pada industri atau dapat dikatakan kebijakan dari sisi permintaan⁵. Dengan investasi modal diharapkan akan muncul keterkaitan antara investasi modal pada industri-industri dengan pembukaan lapangan kerja baru atau dapat meningkatkan produktifitas di salah satu sektor usaha yang kurang berkembang, sehingga dapat menjadi sektor unggulan dan semakin memperluas kesempatan kerja.

Struktur ekonomi suatu daerah pada umumnya dapat dilihat dari komposisi produk regional menurut sektor-sektor perekonomian. Banyaknya tenaga kerja yang terserap oleh suatu sektor perekonomian, dapat digunakan untuk menggambarkan daya serap sektor perekonomian tersebut terhadap angkatan kerja. Dengan demikian proporsi pekerja menurut lapangan pekerjaan merupakan salah satu ukuran untuk melihat potensi sektor perekonomian dalam menyerap tenaga kerja.

Salah satu cara untuk memperluas lapangan kerja adalah melalui pengembangan industri terutama industri yang bersifat padat karya. Perkembangan dapat terwujud melalui investasi modal swasta maupun pemerintah. Pengembangan industri tersebut akan menyebabkan kapasitas produksi meningkat sehingga dapat menciptakan kesempatan kerja. Selain investasi modal swasta terdapat investasi

⁵ Bactiar. *Ekonomi Ketenagakerjaan*. (Jakarta: LPFE. 2006)

modal pemerintah yang juga berpengaruh pada pertumbuhan ekonomi. Dua hal inilah yang sangat berpengaruh terhadap pertumbuhan ekonomi dalam bidang investasi.

Proses penanaman modal yang ada di Kota Makassar menghasilkan kenaikan output nasional dalam berbagai cara. Penanaman modal sangat diperlukan untuk memenuhi permintaan penduduk yang meningkat di kota tersebut. Investasi di bidang barang modal tidak hanya meningkatkan produksi akan tetapi juga kesempatan kerja. Pembentukan atau penanaman modal dalam negeri ini pula yang akan membawa ke arah kemajuan teknologi. Kemajuan teknologi pada gilirannya membawa ke arah spesialisasi dan penghematan produksi skala luas. Penanaman modal membantu usaha penyediaan mesin, alat dan perlengkapan bagi tenaga buruh yang semakin meningkat sehingga mampu meningkatkan pendapatan daerah.

Dalam perkembangannya investasi pada sektor industri selalu mengalami pasang surut, hal ini dikarenakan oleh beberapa kondisi yang tidak mendukung investasi itu sendiri seperti halnya situasi politik yang tidak stabil dapat mempengaruhi penanaman modal, demikian juga halnya dengan sistem yang ada di daerah, baik sistem perizinan maupun kondisi yang mendukung untuk investasi seperti tenaga terampil dan tenaga terdidik. Adapun data investasi di Kota Makassar dapat dilihat sebagai berikut:

Tabel 1.2 Nilai Realisasi Investasi Sektor Industri di Kota Makassar Periode 2003-2013

Tahun	Investasi (Milyar)
2003	3.168.410
2004	4.453.620
2005	4.287.875
2006	3.825.635
2007	3.661.351
2008	3.447.542
2009	6.040.101
2010	5.972.073
2011	6.227.138
2012	6.570.453
2013	6.869.472

Sumber: Badan Pusat Statistik Kota Makassar

Pada tabel 1.2 tampak bahwa perkembangan investasi di kota Makassar mengalami fluktuasi dari tahun 2003-2013, dimana pada waktu ada berbagai masalah yang melanda negara Indonesia dan ini berdampak pada perekonomian Indonesia, dan pada akhirnya Kota Makassar sebagai bagian dari wilayah Indonesia tidak luput dari masalah tersebut.

Walaupun berdasarkan teori, investasi tidak hanya menciptakan permintaan, tetapi juga memperbesar kapasitas produksi, tenaga kerja yang merupakan salah satu faktor produksi, otomatis akan ditingkatkan penggunaannya. Tetapi pada kenyataannya, penyerapan tenaga kerja sektor industri masih terbilang sedikit.

Perkembangan investasi di Kota Makassar sangat fluktuatif selama periode 2003-2013. Pada tahun 2013 nilai investasi di Kota Makassar terbilang sangat besar yaitu sebesar 6.869.472 . Terjadinya peningkatan nilai investasi yang cukup besar tersebut disebabkan Indonesia, termasuk Kota Makassar, berhasil keluar dari krisis ekonomi sejak yang terjadi dan keadaan perbankan yang mulai membaik menyebabkan para investor mulai tertarik kembali menanamkan modalnya di Kota Makassar.

Selanjutnya pada tahun 2010-2013, nilai investasi di Kota Makassar mengalami kenaikan secara perlahan. Adanya peningkatan nilai investasi cukup besar tersebut disebabkan pemerintah daerah mulai memberikan kenyamanan kepada para investor dengan memperbaiki infrastruktur, kebijakan dan regulasi perijinan. Dengan adanya kondisi faktor non-ekonomi yang membaik tersebut, para investor swasta tertarik menanamkan modalnya di Kota Makassar. Dan pada tahun 2013 mengalami peningkatan yang cukup mendasar.

Menurut firman Allah dalam Surah Al-Baqarah Ayat 261, yaitu :

مَثَلُ الَّذِينَ يُنْفِقُونَ أَمْوَالَهُمْ فِي سَبِيلِ اللَّهِ كَمَثَلِ حَبَّةٍ أَنْبَتَتْ سَبْعَ سَنَابِلٍ فِي كُلِّ

سُنْبُلَةٍ مِائَةٌ حَبَّةٌ وَاللَّهُ يُضْعِفُ لِمَنْ يَشَاءُ وَاللَّهُ وَاسِعٌ عَلِيمٌ ﴿٢٦١﴾

Terjemahnya:

“Perumpamaan (nafkah yang dikeluarkan oleh) orang-orang yang menafkahkan hartanya di jalan Allah adalah serupa dengan sebutir benih yang menumbuhkan tujuh bulir, pada tiap-tiap bulir seratus biji. Allah melipat gandakan (ganjaran) bagi siapa yang Dia kehendaki. dan Allah Maha Luas (karunia-Nya) lagi Maha mengetahui”. (QS. Al-Baqara/2:261)⁶

Penjelasan untuk ayat di atas dapat merupakan contoh kongkrit dari kita berinvestasi modal yang dimulai dengan habatin wahidatin (sebutir benih) menjadi tujuh bulir dan akhirnya tujuh ratus biji. Nampaknya Al-Qur’an telah memberikan panduan investasi modal (walaupun dalam hal ini adalah infaq, yang berdimensi ukhrawi), namun bila banyak orang melakukan infaq maka akan menolong ratusan bahkan ribuan orang yang miskin untuk dapat berproduktifitas ke arah yang lebih baik. Nampaknya *multiplier effect* dari infaq bukan hanya berpengaruh pada akhirat saja namun juga mempengaruhi dimensi duniawiyah. Pengertian menafkahkan harta di jalan Allah meliputi belanja untuk kepentingan jihad, pembangunan perguruan, rumah sakit, usaha penyelidikan ilmiah dan lain-lain.

Dalam rangka menciptakan kesempatan kerja adalah menciptakan lapangan kerja melalui investasi pada industri atau dapat dikatakan kebijakan dari sisi

⁶ Kementerian Agama R.I. *Al-Quran dan Terjemahnya*. (Jakarta: 2011).

permintaan (Bactiar, 2006). Dengan investasi diharapkan akan muncul keterkaitan antara investasi pada industri-industri dengan pembukaan lapangan kerja baru atau dapat meningkatkan produktifitas di salah satu sektor usaha yang kurang berkembang, sehingga dapat menjadi sektor unggulan dan semakin memperluas kesempatan kerja.

Penyerapan tenaga kerja juga dipengaruhi oleh upah. Pemberian upah yang diberikan oleh para pengusaha secara teoritis dianggap sebagai harga dari tenaga yang dikorbankan pekerja untuk kepentingan produksi. Upah tenaga kerja yang diberikan tergantung pada biaya keperluan hidup minimum pekerja dan keluarganya, peraturan undang-undang yang mengikat tentang upah minimum pekerja (UMR), produktivitas marginal tenaga kerja, tekanan yang dapat diberikan oleh serikat buruh dan serikat pengusaha, dan perbedaan jenis pekerjaan.

Dinamika penanaman modal atau investasi mempengaruhi tinggi rendahnya pertumbuhan ekonomi, mencerminkan marak lesunya pembangunan. Maka setiap negara berusaha menciptakan iklim yang dapat menggairahkan investasi untuk membantu membuka lapangan kerja sehingga dapat meningkatkan penyerapan tenaga kerja. Sementara upah, walaupun tidak mempengaruhi pertumbuhan ekonomi secara langsung, tetapi jika dikaitkan dengan tenaga kerja, upah akan mempengaruhi permintaan dan penawaran tenaga kerja. Besar kecilnya jumlah tenaga kerja akan mempengaruhi jumlah output yang dihasilkan, yang selanjutnya juga akan berimbas pada pertumbuhan ekonomi.

Upah akan mempengaruhi tinggi rendahnya biaya produksi industri. Berdasarkan teorinya, upah yang tinggi akan membuat biaya produksi industri juga meningkat. Akibatnya, harga suatu produk juga meningkat. Peningkatan harga produk suatu barang menurunkan permintaan akan suatu barang. Kondisi ini memaksa produsen untuk mengurangi jumlah produk yang dihasilkan, yang selanjutnya juga dapat mengurangi permintaan tenaga kerja. pada tabel 1.3 menunjukkan bahwa tingkat UMP di sektor industri cenderung berfluktuatif.

Tabel 1.3 Tingkat Upah Sektor Industri di Kota Makassar Periode 2003-2013

Tahun	Upah
2003	415.000
2004	455.000
2005	510.000
2006	612.000
2007	673.000
2008	740.000
2009	905.000
2010	1.000.000
2011	1.100.000
2012	1.200.000
2013	1.440.000

Sumber: Badan Pusat Statistik Kota Makassar

Dari data di atas dapat dilihat bahwa upah yang ada mengalami fluktuasi dari tahun ke tahun. Dapat dilihat bahwa dari tahun 2010 sampai tahun 2013, UMP Sulawesi Selatan terjadi peningkatan yang cukup signifikan yang mencapai rata-rata sebesar 100.000 rupiah. Pada tahun 2010 sebesar 1.000.000 rupiah hingga menjadi 1.100.000 rupiah pada tahun 2011 dan pada tahun 2011 sebesar 1.100.000 rupiah menjadi 1.200.000 rupiah. Akan tetapi pada tahun 2013 mengalami peningkatan sebesar 240.000 rupiah karena dari 1.200.000 rupiah menjadi 1.440.000 rupiah pada tahun 2013. Sehingga, dapat disimpulkan bahwa UMP Sulawesi Selatan dari tahun-ketahun terus mengalami peningkatan yang cukup signifikan.

Investasi modal dan upah dalam arti yang luas memegang peranan yang sangat penting dalam pencapaian target tersebut, mengingat peran kegiatan tersebut signifikan dalam perekonomian Indonesia, lebih khusus pada penyerapan tenaga kerja. Berdasarkan uraian di atas, maka penulis tertarik untuk melakukan penelitian dengan judul *"Pengaruh Investasi modal dan Upah terhadap Penyerapan Tenaga kerja Pada Sektor Industri di Kota Makassar periode 2003-2013"*.

B. Rumusan Masalah

Berdasarkan latar belakang masalah tersebut di atas, maka dalam penelitian ini dirumuskan permasalahan sebagai berikut:

1. Apakah investasi modal berpengaruh terhadap penyerapan tenaga kerja pada sektor industri di Kota Makassar periode 2003-2013?
2. Apakah upah berpengaruh terhadap penyerapan tenaga kerja pada sektor industri di Kota Makassar periode 2003-2013?

C. Tujuan Penelitian

Adapun tujuan yang ingin dicapai dalam penelitian ini adalah sebagai berikut:

1. Untuk mengetahui pengaruh investasi modal terhadap penyerapan tenaga kerja pada sektor industri periode tahun 2003-2013?
2. Untuk mengetahui pengaruh upah terhadap penyerapan tenaga kerja pada sektor industri periode tahun 2003-2013?

D. Manfaat Penelitian

1. Sebagai bahan studi atau tambahan bagi mahasiswa-mahasiswi fakultas ekonomi, khususnya jurusan ilmu ekonomi Universitas Islam Negeri Alauddin Makassar.
2. Untuk menambah wawasan dan ilmu pengetahuan dalam hal investasi modal dan upah terhadap penyerapan tenaga kerja di Kota Makassar yang diharapkan dapat berguna di masa yang akan datang.
3. Sebagai proses pembelajaran dan menambah wawasan bagi penulis dalam hal menganalisa dan berpikir.

BAB II

TINJAUAN TEORI

A. Teori Tenaga Kerja

1. Pengertian Tenaga Kerja

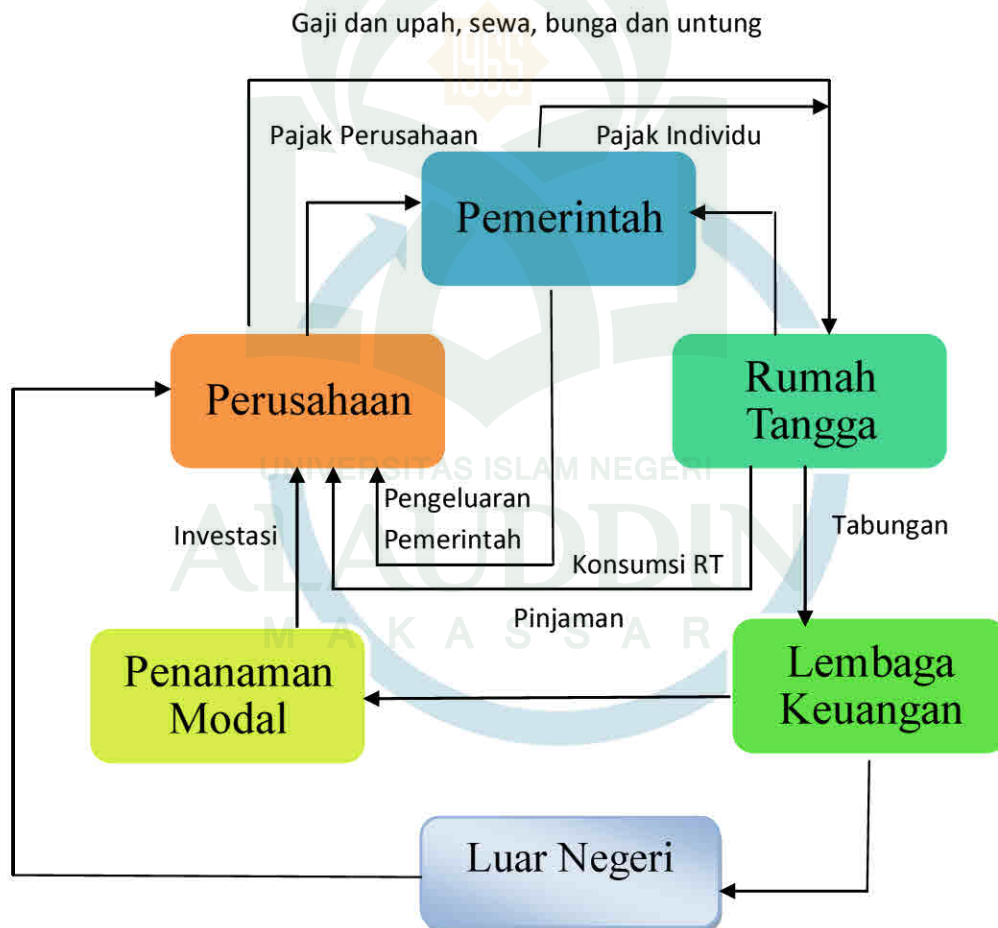
Secara umum tenaga kerja mempunyai pengertian sebagai daya manusia untuk melakukan pekerjaan. Pengertian umum tersebut sesuai dengan pengertian tenaga kerja yang dimuat dalam Undang-Undang Pokok Ketenagakerjaan No. 13 tahun 2003 yaitu setiap orang yang mampu melakukan pekerjaan baik didalam maupun diluar hubungan kerja guna menghasilkan jasa atau barang untuk memenuhi kebutuhan masyarakat.

Sektor tenaga kerja merupakan salah satu sektor penting bagi pembangunan ekonomi khususnya dalam upaya pemerintah menanggulangi kemiskinan. Tenaga kerja adalah modal bagi geraknya roda pembangunan, sehingga kemakmuran suatu negara atau daerah banyak tergantung kepada pemanfaatan tenaga kerja seefektif mungkin. Upaya yang dilakukan dengan menciptakan lapangan kerja baru dalam jumlah dan kualitas yang memadai, diharapkan dapat menyerap tambahan angkatan kerja yang memasuki pasar kerja setiap tahunnya. Perkembangan jumlah tenaga kerja yang tidak diimbangi dengan pertumbuhan lapangan pekerjaan akan menyebabkan tingkat kesempatan atau penyerapan tenaga kerja cenderung menurun.

Banyak sedikitnya jumlah angkatan kerja tergantung komposisi jumlah penduduknya. Kenaikan jumlah penduduk terutama yang termasuk dalam usia kerja

akan menghasilkan angkatan kerja yang banyak pula. Angkatan kerja yang banyak tersebut diharapkan akan mampu memacu peningkatan kegiatan ekonomi yang pada akhirnya akan meningkatkan kesejahteraan masyarakat. Dalam kegiatan sektor industri termasuk dalam kegiatan ekonomi terbuka atau ekonomi empat sektor. Adapun gambar sektor perekonomian terbuka dapat dilihat pada gambar 2.1 dibawah ini:

Gambar 2.1 Perekonomian empat sektor.



Sumber: Makro Ekonomi (Sadono Sukirno)

Berdasarkan gambar 2.1 menunjukkan perekonomian empat sektor, gambar di atas menunjukkan rumah tangga menyediakan atau sebagai pelaku dalam penyediaan faktor-faktor produksi yaitu yang terdiri dari modal, tenaga kerja, tanah dan keterampilan. Kemudian sektor perusahaan menerima faktor produksi yang ditawarkan oleh rumah tangga untuk mendukung kegiatan produksi dan membalas faktor yang diberikan oleh rumah tangga dalam bentuk gaji dan upah, sewa, bunga dan untung. Faktor produksi yang ada akan dikelola oleh perusahaan, perusahaan kemudian membayar pajak kepada pemerintah dan begitu pula dengan rumah tangga membayar pajak individu kepada pemerintah. Pembayaran pajak akan digunakan untuk membayar gaji kepada rumah tangga dan memberikan subsidi kepada perusahaan untuk mendukung kegiatan produksi yang dilakukan oleh perusahaan dan menjadi pengeluaran pemerintah. Faktor produksi yang dikelola oleh perusahaan akan menghasilkan barang dan barang yang dihasilkan akan dibeli oleh rumah tangga dan menjadi pengeluaran bagi rumah tangga dalam memenuhi konsumsi rumah tangga. Pendapatan yang diperoleh rumah tangga dari perusahaan dan pemerintah sebagian digunakan untuk konsumsi dan sebagiannya lagi sebagai tabungan pada lembaga keuangan. Tabungan yang disimpan oleh rumah tangga akan dipinjam oleh perusahaan untuk dapat meningkatkan kegiatan produksi.

1. Jenis-jenis tenaga kerja

a. Tenaga Kerja Terdidik/Tenaga ahli/Tenaga Mahir

Tenaga kerja terdidik adalah tenaga kerja yang mendapatkan suatu keahlian atau kemahiran pada suatu bidang karena sekolah atau pendidikan formal dan non

formal. Contohnya seperti sarjana ekonomi, insinyur, sarjana muda, doktor, master, dan lain sebagainya.

b. Tenaga Kerja Terlatih

Tenaga kerja terlatih adalah tenaga kerja yang memiliki keahlian dalam bidang tertentu yang didapat melalui pengalaman kerja. Keahlian terlatih ini tidak memerlukan pendidikan karena yang dibutuhkan adalah latihan dan melakukannya berulang-ulang sampai bisa dan menguasai pekerjaan tersebut. Contohnya adalah supir, pelayan toko, tukang masak, montir, pelukis, dan lain-lain.

c. Tenaga Kerja Tidak Terdidik dan Tidak Terlatih

Tenaga kerja tidak terdidik dan tidak terlatih adalah tenaga kerja kasar yang hanya mengandalkan tenaga saja. Contoh tenaga kerja model ini seperti kuli, buruh angkut, buruh pabrik, pembantu, tukang becak, dan masih banyak lagi contoh.⁷

Tenaga kerja (*man power*) merupakan bagian dari penduduk pada kelompok umur tertentu yang diikutsertakan dalam proses ekonomi. Tenaga kerja mencakup penduduk yang sudah atau sedang bekerja, yang sedang mencari pekerjaan, dan yang melakukan kegiatan lain seperti sekolah dan mengurus rumahtangga.

Tenaga kerja dan bukan tenaga kerja hanya dibedakan oleh batas umur. Tujuan pemilihan batas umur adalah agar defenisi yang diberikan dapat

⁷http://organisasi.org/macam_jenis_tenaga_kerja_berdasarkan_keahlian_kemampuan_terdidik_terlatih_tidak_terdidik_dan_tidak_terlatih diakses pada tanggal 5 Juni 2013

menggambarkan kenyataan yang sebenarnya. Setiap negara memilih batas umur yang berbeda karena situasi tenaga kerja pada masing-masing negara juga berbeda.⁸

Tenaga kerja merupakan modal bagi bergeraknya roda pembangunan. Jumlah dan komposisi tenaga kerja akan terus mengalami perubahan seiring dengan berlangsungnya proses demografi. Pengukuran ketenagakerjaan dapat didekati dengan dua cara, yaitu : (1) *gainful worker approach* dan (2) *labour force approach*. Dalam *gainful worker approach*, seseorang yang dikategorikan tenaga kerja akan ditanyakan kegiatan yang biasa dilakukandalam kurung waktu tertentu. Seseorang yang biasanya sekolah, tetapi saat survey sedang mencari pekerjaan, maka *gainful worker approach* akan dimasukkan dalam kategori sekolah. Maka informasi mengenai pengangguran banyak yang hilang.

Konsep angkatan kerja yang digunakan di Indonesia dalam pengumpulan data ketenagakerjaan adalah *labor force approach* yang disarankan oleh International Labor Organization (ILO). Konsep ini membagi penduduk menjadi dua kelompok, yaitu penduduk usia kerja (tenaga kerja) dan penduduk bukan usia kerja (bukan tenaga kerja). Selanjutnya penduduk-penduduk usiakerja dibedakan pula menjadi dua kelompok berdasarkan kegiatan utama yang sedang dilakukan, yaitu kelompok angkatan kerja dan bukan angkatan kerja. Berkaitan dengan konsep tersebut⁹.

Angkatan kerja adalah bagian tenaga kerja yang benar-benar mau bekerja memproduksi barang dan jasa. Lebih lanjut dia mengatakan bahwa di Indonesia

⁸Andayuna. *Angkatan Kerja, Tenaga Kerja, dan Kesempatan Kerja*. (Jakarta: (online).[http://andayuna.blogspot.com/2009/10/angkatan-kerja tenagakerja dan_16.html](http://andayuna.blogspot.com/2009/10/angkatan-kerja%20tenagakerja%20dan%2016.html)).

⁹Badan Pusat Statistik, Makassar.

yang termasuk dalam angkatan kerja adalah penduduk usia 15 tahun ke atas yang benar-benar mau bekerja. Mereka yang mau bekerja ini terdiri dari yang benar-benar mau bekerja dan mereka yang tidak bekerja tetapi sedang mencari pekerjaan. Sedangkan penduduk yang digolongkan bukan angkatan kerja adalah penduduk usia kerja yang masih sekolah, mengurus rumah tangga atau melaksanakan kegiatan lain¹⁰.

Dari pengertian tersebut maka angkatan kerja dapat dibagi dalam dua kelompok, yaitu kelompok pekerja (employment) dan kelompok penganggur (unemployment). Secara teoritik banyak ahli ekonomi memeberikan konsep yang berlaianan mengenai arti bagi angkatan kerja.

Dalam pengertian angkatan kerja yang dipublikasikan oleh ILO (*International Organisation Labour*) terbagi menjadi tiga hal, sebagai berikut: Pertama, *concept gainfull worker* (konsep pekerja yang berpenghasilan). Konsep ini didasarkan atas pencapaian tingkat keberhasilan yang diukur melalui luasnya kesempatan kerja yang diciptakan atau dihitung dari jumlah orang yang dapat dipekerjakan. Kedua, *labour force consept* (konsep angkatan kerja). Konsep ini muncul untuk mengatasi kesulitan yang ada pada *gainfull worker consept*. Penekanan pengukuran dilakukan yaitu mereka yang sedang bekerja dan mencari pekerjaan selama periode tertentu. Kelompok yang bukan angkatan kerja seperti penduduk usia sekolah, mengurus rumah tangga, pensiunan, orang cacat dan pekerja musiman yang

¹⁰Sumarsono.*Ekonomi Manajemen Sumberdaya Manusia dan Ketenagakerjaan*,(Yogyakarta : Graha Ilmu. 2003), h. 86.

tidak sedang mencari pekerjaan. Dalam konsep ini dibedakan mereka yang termasuk angkatan kerja dan bukan angkatan kerja. Ketiga, *the labour efficiency approach* (pendekatan efisiensi tenaga kerja), dimana faktor efisiensi adalah faktor yang sangat berarti dalam pengukuran tenaga kerja. Dari ketiga konsep tersebut memberikan gambaran yang semakin luas bahwa untuk menetapkan dan mengetahui angkatan kerja, hendaknya ditinjau dari beberapa hal, seperti jenis pekerjaan yang dipekerjakan apakah pekerjaan tetap, musiman, usia sekolah, orang cacat, dan efisiensi penggunaan tenaga kerja.

2. Penyerapan Tenaga Kerja

Penyerapan tenaga kerja merupakan jumlah tertentu dari tenaga kerja yang digunakan dalam suatu unit usaha tertentu atau dengan kata lain penyerapan tenaga kerja adalah jumlah tenaga kerja yang bekerja dalam suatu unit usaha. Penyerapan tenaga kerja merupakan banyaknya orang yang dapat terserap untuk bekerja pada suatu perusahaan atau suatu instansi. Penyerapan tenaga kerja ini akan menampung semua tenaga kerja yang tersedia apabila lapangan pekerjaan yang tersedia mencukupi atau seimbang dengan banyaknya tenaga kerja yang tersedia.

Kebijaksanaan negara dalam penyerapan tenaga kerja meliputi upaya-upaya untuk mendorong pertumbuhan dan perluasan lapangan kerja di setiap daerah serta, perkembangan jumlah dan kualitas angkatan kerja yang tersedia agar dapat memanfaatkan seluruh potensi pembangunan di daerah masing-masing. Bertitik tolak dari kebijaksanaan tersebut maka dalam rangka mengatasi masalah perluasan kesempatan kerja dan mengurangi pengangguran, Departemen

Tenaga Kerja dalam UU No. 13 Tahun 2003 tentang Ketenagakerjaan memandang perlu untuk menyusun program yang mampu baik secara langsung maupun tidak langsung dapat mendorong penciptaan lapangan kerja dan mengurangi pengangguran. Penyerapan tenaga kerja sering dikaitkan dengan teori permintaan. Dalam teori permintaan menerangkan tentang ciri hubungan antara jumlah permintaan dengan harga. Sehubungan dengan tenaga kerja, permintaan tenaga kerja berarti hubungan antara tingkat upah dengan kuantitas tenaga kerja yang dikehendaki oleh majikan (pengusaha) untuk dipekerjakan (dibeli).

Permintaan pengusaha atas tenaga kerja berlainan dengan permintaan konsumen terhadap barang dan jasa. Konsumen membeli barang karena barang itu memberikan nikmat (*utility*) kepada pembeli tersebut. Akan tetapi, pengusaha memperkerjakan seseorang itu membantu memproduksi barang atau jasa untuk dijual kepada masyarakat atau konsumen. Dengan kata lain, permintaan pengusaha terhadap tenaga kerja, tergantung dari pertambahan permintaan masyarakat terhadap barang yang diproduksinya. Permintaan tenaga kerja yang seperti itu disebut *derived demand*. Dari pernyataan tersebut di atas, dapat ditarik kesimpulan bahwa untuk mempertahankan tenaga kerja yang digunakan perusahaan atau industri, maka permintaan masyarakat terhadap produk perusahaan harus tetap stabil, dan jika memungkinkan meningkat¹¹.

¹¹Sumarsono. *Ekonomi Manajemen Sumberdaya Manusia dan Ketenagakerjaan* (Yogyakarta : Graha Ilmu, 2003) hal 76.

Untuk menjaga stabilitas permintaan produk perusahaan serta kemungkinan pelaksanaan ekspor, maka perusahaan atau industri harus memiliki kemampuan bersaing baik untuk pasar dalam negeri maupun luar negeri. Dengan demikian bisa diharapkan permintaan perusahaan terhadap tenaga kerja bisa dipertahankan atau bahkan ditingkatkan¹².

Hukum permintaan tenaga kerja pada hakekatnya adalah semakin rendah upah dari tenaga kerja maka semakin banyak permintaan dari tenaga kerja tersebut. Apabila upah yang diminta besar, maka perusahaan akan mencari tenaga kerja lain yang upahnya lebih rendah dari yang pertama. Hal ini karena dipengaruhi oleh banyak faktor, yang diantaranya adalah besarnya jumlah penduduk, harga dari tenaga kerja (upah) dan skill yang dimiliki oleh tenaga kerja tersebut. Selain itu, faktor-faktor eksternal seperti terjadinya krisis moneter juga sangat mempengaruhi struktur penyerapan tenaga kerja dalam suatu perekonomian.

Jumlah perusahaan industri menjadi salah satu faktor yang mempengaruhi penyerapan tenaga kerja. Hal ini dapat dilihat ketika setiap terjadi peningkatan jumlah perusahaan yang bergerak di bidang industri akan menyebabkan terjadinya peningkatan penyerapan tenaga kerja untuk sektor industri itu sendiri. Permintaan industri terhadap tenaga kerja merupakan permintaan turunan (*derived demand*). Hal ini disebabkan karena tenaga kerja merupakan salah satu input faktor produksi, maka fungsi permintaan industri terhadap tenaga kerja dan kapital dapat diturunkan dari fungsi produksi kendala ongkos atau fungsi

¹²*Ibid*, h. 87.

ongkos kendala produksi. Cara pertama biasa dilakukan apabila input faktor produksi yang diperlukan oleh industri tersedia dengan lengkap. Sementara cara kedua bisa dilakukan bila input faktor produksi terbatas jumlahnya.¹³

Pengusaha mempekerjakan seseorang karena membantu memproduksi barang dan jasa untuk dijual ke konsumen. Oleh karena itu kenaikan permintaan pengusaha terhadap tenaga kerja tergantung dari kenaikan permintaan masyarakat akan barang yang diproduksi. Dalam proses produksi, tenaga kerja memperoleh pendapatan sebagai balas jasa dari upah yang telah dilakukannya, yaitu berwujud upah. Maka pengertian permintaan tenaga kerja dapat diartikan sebagai jumlah tenaga kerja yang diminta oleh pengusaha pada berbagai tingkat upah.

Permintaan tenaga kerja merupakan sebuah daftar berbagai alternatif kombinasi tenaga kerja dengan input lainnya yang tersedia yang berhubungan dengan tingkat gaji.¹⁴ Penyerapan tenaga kerja merupakan jumlah tertentu dari tenaga kerja yang digunakan dalam suatu unit usaha tertentu atau dengan kata lain penyerapan tenaga kerja adalah jumlah tenaga kerja yang bekerja dalam suatu unit usaha.

3. Penyerapan Tenaga Kerja di Sektor Industri

Industri dan tenaga kerja mempunyai keterkaitan dan saling ketergantungan yang sangat erat. Keterkaitan antara industri dan tenaga kerja

¹³Bactiar.*Ekonomi Ketenagakerjaan*.(Jakarta : LPFE. 2006) h.97.

¹⁴ Ananta, Aris., *Masalah Penyerapan Tenaga Kerja, Prospek dan Permasalahan Ekonomi Indonesia*. Sinar Harapan, Jakarta. 1993

dengan menganalisis lokasi kegiatan industri, pemilihan lokasi industri didasarkan atas prinsip minimalisasi biaya. Lokasi setiap industri tergantung pada total biaya transportasi dan tenaga kerja di mana penjumlahan keduanya harus minimum. Tempat di mana total biaya transportasi dan tenaga kerja yang minimum adalah identik dengan tingkat keuntungan yang maksimum.¹⁵

Ada tiga faktor yang mempengaruhi lokasi industri, yaitu biaya transportasi, upah tenaga kerja, dan kekuatan aglomerasi atau deaglomerasi. Dari penjelasan tersebut di atas terlihat bahwa industri dan tenaga kerja mempunyai keterkaitan yang sangat erat. Keterkaitan tersebut sudah terlihat mulai dari pemilihan lokasi industri. Dengan kata lain, tenaga kerja mempunyai pengaruh dalam perkembangan suatu industri. Salah satu tujuan utama pembangunan sektor industri adalah mengatasi pengangguran dan diharapkan dapat menyerap tenaga kerja, dimana sektor industri merupakan sektor ekonomi yang perkembangannya dari tahun ke tahun mengalami peningkatan pesat, baik dilihat dari segi jumlah industri, investasi modal di sektor industri, produktivitas maupun persebarannya. Oleh karena itu, peranan sektor industri dalam rangka pemerataan antara lain 1) Pemerataan perluasan kesempatan kerja, 2) Pemerataan perluasan penyerapan tenaga kerja, 3) Pemerataan pembangunan dan hasil-hasilnya, dan 4) Pemerataan peningkatan pendapatan masyarakat.

¹⁵Sumarsono. *Ekonomi Manajemen Sumberdaya Manusia dan Ketenagakerjaan*. (Yogyakarta : Graha Ilmu. 2003) hal 88.

Pembangunan sektor industri ditujukan untuk memperluas kesempatan kerja, kesempatan berusaha, peningkatan pendapatan masyarakat, pendapatan daerah dalam rangka meningkatkan ekspor serta mengurangi impor supaya terjadi penghematan devisa Negara.¹⁶ Salah satu yang perlu diperhatikan dalam pembangunan sektor industri terjadi hubungan positif antara pertumbuhan industri dengan penyerapan tenaga kerja adalah bagaimana agar pembangunan industri dapat memberikan kontribusi yang nyata dalam penyerapan tenaga kerja dan dalam mengatasi pengangguran.

Oleh karena itu, pemerintah dan pihak terkait lainnya agar dapat menentukan jenis industri apa atau jenis usaha apa yang cocok dikembangkan. Salah satu alternatif sektor industri padat karya misalnya, karena disamping tidak terlalu besar investasi modal yang dibutuhkan juga dapat menyerap tenaga kerja yang besar.

Di samping itu, sektor industri perlu mendapat perhatian dari pemerintah karena sektor ini membutuhkan modal yang relatif besar jumlahnya juga teknologi yang digunakan adalah teknologi yang rendah. Untuk mengetahui industri padat karya harus dilihat terlebih dahulu ciri-ciri sebagai berikut : Industri padat karya peranan atau faktor manusia dalam produksi yang sangat menonjol. Porsi atau perbandingan antara tenaga kerja dengan modal dimana tenaga kerja lebih dominan. Tidak terlalu membutuhkan modal yang terlalu besar. Teknologi yang

¹⁶Payaman J. *Pengantar Ekonomi Sumber Daya Manusia*. (Jakarta : BPFE UI. 1985) h. 85.

digunakan masih rendah dan sederhana. Tidak menimbulkan ketimpangan sosial karena keterlibatan masyarakat dalam produksi yang besar. Hasil produksi yang dapat dijangkau oleh masyarakat.

Berdasarkan pemikiran tersebut di atas, pemerintah harus mengupayakan agar pembangunan industri dapat memberikan kontribusi dalam hal penyerapan tenaga kerja secara optimal sehingga masyarakat tidak merasa diabaikan dalam pembangunan dengan memberikan kedudukan yang dominan dalam proses produksi, sehingga tenaga kerja atau masyarakat juga mempunyai peranan besar dalam usaha mencapai pertumbuhan ekonomi yang tinggi dan pemerataan pembangunan serta hasil-hasilnya. Oleh karena itu, pembangunan sektor industri tidak saja merupakan usaha membuka lapangan kerja dalam hubungannya dengan upaya pemerintah dalam mengatasi pengangguran, akan tetapi juga dapat menghindari adanya kecemburuan dan ketimpangan sosial di masyarakat. Untuk mendukung itu semua agar betul-betul masyarakat dapat memberikan sumbangan atau peranan yang optimal maka perlu pembinaan yang lebih intensif terhadap para industriawan pada khususnya dan masyarakat pada umumnya.

Dalam rangka memudahkan pembinaan dan pengarahan serta pemberian bantuan atau fasilitas, agar sesuai dengan dunia usaha, maka perlu adanya pengorganisasian unit-unit produksi. Dengan demikian akan memudahkan pengontrolan dan memudahkan untuk mengetahui hal-hal yang menjadi kendala dalam pengembangan industri, dan faktor-faktor yang dapat menopang sektor industri tersebut.

B. Investasi

1. Pengertian Investasi

Investasi adalah suatu istilah dengan beberapa pengertian yang berhubungan dengan [keuangan](#) dan [ekonomi](#). Istilah tersebut berkaitan dengan akumulasi suatu bentuk [aktiva](#) dengan suatu harapan mendapatkan [keuntungan](#) dimasa depan. Terkadang, investasi modal disebut juga sebagai penanaman modal.¹⁷

Secara umum investasi modal meliputi penambahan barang-barang dan jasa dalam masyarakat seperti pertumbuhan mesin-mesin baru, pembuatan jalan baru, pembukaan tanah baru dan sebagainya. Investasi modal adalah sebagai pengeluaran untuk membeli barang-barang modal dan peralatan-peralatan produksi dengan tujuan untuk mengganti dan terutama menambah barang-barang modal dalam perekonomian yang akan digunakan untuk memproduksi barang dan jasa di masa depan.¹⁸

Dengan perkataan lain, dalam teori ekonomi investasi modal berarti kegiatan perbelanjaan untuk meningkatkan kapasitas memproduksi sesuatu dalam perekonomian. Dalam kaitannya dengan perusahaan dimana perusahaan melakukan investasi modal untuk mendapatkan profit sebesar-besarnya dimana dana investasi modal tersebut salah satunya bersumber dari dana masyarakat yang ditabung pada lembaga-lembaga keuangan.

¹⁷<http://id.wikipedia.org/wiki/Investasi> diakses pada tanggal 5 Juni 2013.

¹⁸Sukirno, *Mikro Ekonomi - Teori Pengantar*. (Jakarta: Raja Grafindo Persada.2005)

Investasi modal merupakan pengeluaran perusahaan secara keseluruhan yang mencakup pengeluaran untuk membeli bahan baku atau material, mesin-mesin dan peralatan pabrik serta semua modal lain yang diperlukan dalam proses produksi, pengeluaran untuk keperluan bangunan kantor, bangunan tempat tinggal karyawan dan bangunan konstruksi lainnya, juga perubahan nilai stok atau barang cadangan sebagai akibat dari perubahan jumlah dan harga.

Investasi modal adalah penambahan barang modal secara neto positif. Seseorang yang membeli barang modal tetapi ditujukan untuk mengganti barang modal yang arus dalam proses produksi bukanlah merupakan investasi modal, tetapi disebut dengan pembelian barang modal untuk mengganti (replacement). Pembelian barang modal ini merupakan investasi modal pada waktu yang akan datang.¹⁹

Investasi modal mempunyai tujuan meningkatkan kapasitas produksi ketimbang menyediakan pekerjaan dalam jumlah yang besar. Tetapi dengan tercapainya itu maka jumlah pekerjaan yang lebih banyak akan datang dengan sendirinya. Produktivitas yang lebih tinggi akan mengakibatkan surplus yang lebih besar, sehingga memungkinkan terhimpunnya dana untuk investasi modal, dengan demikian dapat diharapkan kenaikan yang terus-menerus. Dari beberapa pendapat di atas tentang investasi modal, maka dapat disimpulkan investasi modal merupakan suatu pengeluaran sejumlah dana dari investor atau pengusaha

¹⁹Dumairy. *Perekonomian Indonesia*. Erlangga, (Jakarta: 2009)

guna membiayai kegiatan produksi untuk mendapatkan keuntungan di masa yang akan datang.

2. Faktor-Faktor Yang Mempengaruhi Investasi modal

a. Tingkat Bunga

Tingkat bunga sangat berperan dalam menentukan tingkat investasi modal yang terjadi dalam suatu negara. Apabila tingkat bunga rendah maka tingkat investasi modal yang terjadi akan tinggi karena kredit dari bank masih menguntungkan untuk mengadakan investasi modal. Sebaliknya tingkat bunga tinggi, maka investasi modal kredit bank tidak menguat. Dalam literature ada dua istilah yang dapat digunakan untuk melihat tingkat suku bunga dari investasi modal yaitu:

1. *Marginal Efficiency of Investment* (MEI), yang menggambarkan hubungan tingkat suku bunga dengan investasi modal yang senyatanya dilakukan oleh para pengusaha dalam suatu jangka waktu tertentu.
2. *Marginal Efficiency of Capital* (MEC), yang menggambarkan hubungan antara tingkat suku bungan dengan penanaman modal yang seharusnya dilakukan untuk usaha-usaha yang tingkat pengembalian modalnya (*rate of return*) lebih besar dari pada tingkat suku bunga yang menguntungkan. Keynes mengatakan masalah investasi modal baik ditinjau dari penentuan jumlahnya maupun kesempatan untuk mengadakan investasi modal itu sendiri, didasarkan pada konsep *Marginan Efficiency of Capital* (MEC). MEC merupakan tingkat

keuntungan yang diharapkan dari investasi modal yang dilakukan (*return of Investment*).

Hubungan antara MEC, investasi modal, dan tingkat bunga dapat dilihat dari MEC sebagai garis yang menurun, dimana garis ini memperlihatkan jumlah investasi modal yang terlaksana pada setiap tingkat bunga yang berlaku.

b. Peningkatan Aktifitas Perekonomian

Harapan adanya peningkatan perekonomian di masa mendatang merupakan salah satu faktor penentu untuk mengadakan investasi modal atau tidak. Jika terdapat perkiraan akan terjadi peningkatan perekonomian di masa mendatang, walaupun tingkat bunga lebih besar dari tingkat MEC (sebagai penentu investasi modal), investasi modal mungkin akan tetap dilakukan oleh investor yang instingnya tajam melihat peluang meraih keuntungan yang lebih besar di masa yang akan datang.

c. Kestabilan Politik Suatu Negara

Kestabilan politik suatu negara merupakan suatu pertimbangan yang sangat penting untuk mengadakan investasi modal karena dengan stabilnya politik suatu negara yang bersangkutan terutama penanaman modal dari luar negeri tidak akan ada resiko perusahaannya dinasionalisasikan oleh Negara bersangkutan.

d. Kemajuan Teknologi

Kemajuan teknologi akan meningkatkan efisiensi produksi dan mengurangi biaya produksi. Dengan demikian kemajuan teknologi yang berlaku di berbagai kegiatan ekonomi akan mendorong lebih banyak investasi modal.

Semakin besar biaya yang diperlukan untuk melakukan perombakan dalam teknologi yang digunakan semakin banyak investasi modal yang dilakukan.

C. Investasi Dalam Perspektif Islam

1. Prinsip Dasar berinvestasi

Islam menganjurkan untuk menjaga harta benda serta mencegahnya dari kehilangan.

Sebagaimana Allah berfirman dalam Al-Quran QS An-Nisa: 5:

وَلَا تُؤْتُوا السُّفَهَاءَ أَمْوَالَكُمُ الَّتِي جَعَلَ اللَّهُ لَكُمْ قِيَمًا وَارْزُقُوهُمْ فِيهَا وَاكْسُوهُمْ وَقُولُوا لَهُمْ قَوْلًا مَعْرُوفًا ﴿٥﴾

Terjemahnya:

Dan janganlah kamu serahkan pada orang yang belum sempurna akalnya, harta (mereka yang ada dalam kekuasaan) kamu yang dijadikan Allah sebagai pokok kehidupan, Berilah mereka belanja dan pakaian (dari hasil harta itu) dan ucapkanlah kepada mereka perkataan yang baik.”(An-Nisa':5).

Kalau kita lihat ayat diatas Allah menegaskan dengan kata *وارزقوهم فيها* bukan *وارزقوهم منها*. Menurut Imam Ar-Razi ayat diat menggunakan kalimat *فيها* supaya kita tidak menjadikan harta mereka sebagai rezeki, akan tetapi menjadikannya sarana untuk mendapatkan rezeki dengan cara mengembangkannya untuk mendapatkan keuntungan.

Umar bin Khatab Ra berkata: dagangkan harta anak yatim dan jangan makan zakat dari penghasilannya. Namun sesuai prinsipil, bahwa aktivitas perdagangan dan

usaha yang sesuai dengan syariah adalah kegiatan usaha yang tidak berkaitan dengan produk atau jasa yang haram seperti makanan haram. Selain itu juga menghindari cara perdagangan dan usaha yang dilarang, termasuk yang tergolong praktik *riba, gharar, maysir*.

2. Fungsi Investasi dalam Perekonomian Islam

Fungsi investasi dalam perekonomian islam akan sangat berbeda dari perekonomian yang non-Islami (konvensional). Model yang dikembangkan mengasumsikan tingkat suku bunga nol, adapun asumsi lain yang digunakan adalah:

1. Terdapat denda untuk penimbunan aset-aset yang tidak termanfaatkan.
2. Dilarangnya segala bentuk spekulasi dan tindakan perjudian.
3. Tingkat suku bunga pada semua jenis dana pinjaman adalah nol.

Jadi, para investor dapat memilih diantara tiga alternatif untuk memanfaatkan dananya (a) memegang dananya dalam bentuk tunai (b) memegang dananya dalam bentuk aset-aset yang tidak menghasilkan pendapatan (contoh: deposito bank, pinjaman, property) atau (c) menginvestasikan dananya (menjadi investor dalam proyek yang dapat menambah persediaan modal negara). Menurut beberapa pandangan kontemporer, seorang Muslim yang menginvestasikan dana atau tabungannya tidak akan dikenakan pajak pada jumlah yang telah diinvestasikannya, tetapi dikenakan pajak pada keuntungan yang dihasilkan dari investasinya, karena dalam perekonomian Islami semua aset-aset yang tidak termanfaatkan dikenakan pajak, jadi investor Muslim akan lebih baik memanfaatkan dananya untuk investasi daripada mempertahankan dananya dalam bentuk yang tidak termanfaatkan.

D. Upah

Upah merupakan balas karya untuk faktor produksi tenaga kerja manusia (dalam arti luas termasuk gaji, honorarium, uang lembur, tunjangan, dan sebagainya). Lebih lanjut dijelaskan, upah biasanya dibedakan menjadi dua, yaitu upah nominal (sejumlah uang yang diterima) dan upah riil (jumlah barang dan jasa yang dapat dibeli dengan upah uang itu). Upah dalam arti sempit khusus dipakai untuk tenaga kerja yang bekerja pada orang lain dalam hubungan kerja (sebagai karyawan atau buruh).²⁰

Menurut Undang-undang Tenaga Kerja No.13 Tahun 2000 upah adalah hak pekerja atau buruh yang diterima dan dinyatakan dalam bentuk uang sebagai imbalan dari pengusaha atau pemberi kerja kepada pekerja atau buruh yang ditetapkan dan dibayarkan menurut suatu perjanjian kerja, kesepakatan, atau peraturan perundang-undangan termasuk tunjangan bagi pekerja atau buruh dan keluarganya atas suatu pekerjaan dan atau jasa yang telah atau akan dilakukan.²¹

Berdasarkan beberapa definisi di atas dapat disimpulkan bahwa pemberian upah kepada tenaga kerja dalam suatu kegiatan produksi pada dasarnya merupakan imbalan atau balas jasa dari para produsen kepada tenaga kerja atas prestasinya yang telah disumbangkan dalam kegiatan produksi. Upah tenaga kerja yang diberikan tergantung pada biaya keperluan hidup minimum pekerja dan keluarganya, peraturan undang-undang yang mengikat tentang UMP, produktivitas marginal tenaga kerja,

²⁰ Gilarso, *Pengantar Ilmu Ekonomi Mikro* (Yogyakarta: Kanisius, 2003), h. 45.

²¹ Undang-undang Tenaga Kerja No.13 Tahun 2000.

tekanan yang dapat diberikan oleh serikat buruh dan serikat pengusaha, dan perbedaan jenis pekerjaan.

Ada beberapa teori yang menjelaskan proses penentuan upah dan faktor-faktor yang mempengaruhi upah pekerja, diantaranya:

a. Teori Kebutuhan Hidup (*Subsistence Theory*)

Salah satu teori upah yang paling tua adalah teori kebutuhan hidup yang dikemukakan David Ricardo. Teori ini secara sederhana mengemukakan bahwa tingkat upah yang diterima oleh tenaga kerja yang tidak memiliki keterampilan (*unskilled worker*) hanya dipengaruhi oleh kepentingan untuk menutup biaya kebutuhan hidup pekerja dan keluarganya. Keadaan upah di pasar tenaga kerja akan berfluktuasi di sekitar *subsistence level*. Penawaran tenaga kerja tidak akan meningkat atau menurun dalam hubungan jangka panjang (*long run*). Jika tingkat upah naik di atas biaya hidup minimum pekerja, maka akan meningkatkan penawaran tenaga kerja dan akan menurunkan tingkat upah. Apabila tingkat upah berada di bawah biaya hidup minimum maka hal ini akan menurunkan kekuatan penawaran tenaga kerja dan kemudian tingkat upah akan naik menuju *subsistence level* kembali.

b. Teori Upah

Teori ini dikemukakan oleh Ferdinand Lassalle, yang menyatakan bahwa dengan adanya *subsistence theory* kepentingan pekerja tidak terlindungi. Oleh karena itu peran serikat pekerja dalam melindungi kepentingan pekerja menjadi hal sangat penting. Dengan adanya serikat pekerja tersebut, pekerja akan berusaha menuntut upah yang melebihi kebutuhan hidup dirinya dan keluarganya. Teori ini cenderung

merugikan kepentingan pengusaha dan pekerja yang belum mendapatkan pekerjaan dan para pengusaha akan disulitkan dengan kenaikan biaya produksi.

Permintaan tenaga kerja berkaitan dengan jumlah tenaga kerja yang dibutuhkan oleh perusahaan atau instansi tertentu, dimana keuntungan usaha yang didapat akan memberikan hasil yang maksimum. Secara umum permintaan tenaga kerja dipengaruhi oleh upah.²²

Perubahan tingkat upah akan mempengaruhi tinggi rendahnya biaya produksi perusahaan. Apabila digunakan asumsi tingkat upah naik maka akan terjadi hal-hal sebagai berikut:

- a. Naiknya tingkat upah akan menaikkan biaya produksi perusahaan, selanjutnya akan meningkatkan pula harga per unit produksi. Biasanya konsumen akan memberikan respon yang cepat apabila terjadi kenaikan harga barang, yaitu mengurangi konsumsi atau bahkan tidak membeli sama sekali (untuk barang sekunder dan tersier). Dalam jangka pendek kenaikan upah diantisipasi perusahaan dengan mengurangi produksinya. Turunnya target produksi mengakibatkan bekurangnya tenaga kerja yang dibutuhkan. Penurunan jumlah tenaga kerja karena turunnya skala produksi disebut dengan efek skala produksi atau *scale effect*.
- b. Kenaikan tingkat upah dalam jangka panjang akan direspon oleh perusahaan dengan penyesuaian terhadap input yang digunakan. Perusahaan akan

²² Sumarsono, Sony. *Ekonomi Manajemen Sumber Daya Manusia dan Ketenagakerjaan*. Yogyakarta: Graha Ilmu, 2003.

menggunakan teknologi padat modal untuk proses produksinya dan menggantikan tenaga kerja dengan barang-barang modal seperti mesin dan lain-lain. Kondisi ini terjadi bila tingkat upah naik dengan asumsi harga barang-barang modal lainnya tetap. Penurunan penggunaan jumlah tenaga kerja yang dibutuhkan karena adanya penggantian atau penambahan penggunaan mesin-mesin disebut efek substitusi tenaga kerja atau *substitution effect (capital intensive)*.

Di dalam pasar tenaga kerja dikenal konsep upah umum. Dalam kenyataannya, hanya sedikit pasar tenaga kerja yang bersifat persaingan sempurna. Selanjutnya mereka juga mengemukakan bahwa dalam menganalisis pendapatan tenaga kerja, kita perlu mengetahui upah riil yang menggambarkan daya beli dari jam kerja, atau upah nominal dibagi oleh biaya hidup. Upah umum ini yang kemudian diadopsi menjadi upah minimum yang biasanya ditentukan oleh pemegang kebijakan.²³

Standar upah buruh harus ada batasan minimumnya. Negara berkembang tidak boleh seenaknya menentukan upah buruh serendah mungkin. Selanjutnya, perwujudan penghasilan yang layak dilakukan pemerintah melalui penetapan UMP atas dasar kebutuhan hidup layak.

Kebijakan mengenai upah minimum menimbulkan perbedaan pendapat di kalangan ekonom. Kebanyakan para ekonom menyatakan bahwa kebijakan peningkatan upah minimum sering menyebabkan terjadinya pengangguran sebagian

²³ Samuelson, Paul A. dan Nordhaus William D, *Ilmu Makroekonomi* (Jakarta: Media Global Edukasi, 1996), h. 87.

pekerja. Namun mereka berpendapat bahwa pengorbanan itu setimpal untuk mengentaskan kemiskinan kelompok masyarakat lainnya.

E. Hubungan Antara Variabel

1. Pengaruh Investasi Modal Terhadap Penyerapan Tenaga Kerja

Menurut teori Klasik bahwa investasi modal merupakan suatu pengeluaran yang dimaksudkan untuk meningkatkan kemampuan masyarakat untuk meningkatkan produksi. Jadi investasi modal merupakan pengeluaran yang akan menambah jumlah alat-alat produksi dalam masyarakat dimana pada akhirnya akan menambah pendapatan sehingga pertumbuhan ekonomi dapat tercapai. Dengan adanya kegiatan produksi yang meningkat, maka perusahaan membutuhkan tenaga kerja dan pendapatan masyarakat meningkat, yang selanjutnya akan menciptakan atau meningkatkan permintaan di pasar. Pasar berkembang dan berarti juga volume kegiatan produksi, kesempatan kerja dan pendapatan dalam negeri ikut meningkat.

Investasi modal juga sebagai sarana dan motivasi dalam pelaksanaan pembangunan ekonomi khususnya dalam upaya memperluas penggunaan tenaga kerja dalam meningkatkan produksi (output). Kaum Klasik menganggap akumulasi kapital sebagai suatu syarat mutlak bagi pembangunan ekonomi. Maka dengan adanya pembangunan ekonomi diharapkan dapat meningkatkan pendapatan. Jadi, secara tidak langsung dapat dikatakan bahwa dengan melakukan penanaman modal

maka dapat meningkatkan pendapatan sekaligus meningkatkan penyerapan tenaga kerja²⁴.

Di dalam neraca nasional atau struktur Produk Domestik Bruto (PDB) menurut penggunaannya investasi modal didefinisikan sebagai pembentukan modal tetap domestik (*domestic fixed capital formation*). Investasi modal sebagai salah satu komponen penting dari permintaan agregat di dalam ekonomi merupakan faktor yang sangat krusial bagi kelangsungan proses pembangunan ekonomi dalam negeri (*sustainable development*). Salah satu indikator keberhasilannya adalah tingkat pendapatan nasional per kapita atau laju pertumbuhan produk domestik bruto (PDB) rata-rata per tahun yang tinggi dan stabil.

Proses pembangunan ekonomi dalam negeri melibatkan kegiatan-kegiatan produksi (barang dan jasa) di semua sektor ekonomi domestik untuk keperluan kegiatan-kegiatan tersebut, perlu dibangun pabrik-pabrik, gedung perkantoran, mesin dan alat-alat produksi. Selain itu juga perlu disiapkan tenaga kerja atau sumber daya manusia (*SDM/human capital*) yang terampil, untuk pengadaan semua itu, termasuk fasilitas seperti gedung sekolah, perpustakaan dan sebagainya buat mendukung penyiapan SDM, diperlukan dana yang disebut dana investasi modal.

Berdasarkan pendapat dari para ahli tersebut di atas menunjukkan betapa pentingnya investasi modal bagi penyerapan tenaga kerja. Hal ini ditunjukkan dengan adanya pengeluaran yang dimaksudkan untuk meningkatkan kemampuan

²⁴Boediono. *Teori Pertumbuhan Ekonomi*. (Yogyakarta : BPFE-UGM.1982)

masyarakat untuk meningkatkan produksi, misalnya dengan menambah jumlah alat-alat produksi dalam masyarakat dimana pada akhirnya akan menambah pendapatan sehingga pertumbuhan ekonomi dapat tercapai.

Dengan adanya kegiatan produksi yang semakin meningkat, maka perusahaan membutuhkan tenaga kerja dan pendapatan masyarakat meningkat, yang selanjutnya akan menciptakan atau meningkatkan permintaan di pasar. Pasar berkembang dan berarti juga volume kegiatan produksi, kesempatan kerja dan pendapatan di dalam negeri ikut meningkat. Dengan demikian besarnya nilai investasi modal akan menentukan besarnya penyerapan tenaga kerja. Secara teoritis, semakin besar nilai investasi modal pada Industri dimana investasi modal yang dilakukan bersifat padat karya, sehingga kesempatan kerja yang diciptakan semakin tinggi.

2. Pengaruh Upah Terhadap Penyerapan Tenaga Kerja

Dalam teori ekonomi, upah dapat diartikan sebagai pembayaran atas jasa-jasa fisik maupun mental yang disediakan oleh tenaga kerja kepada para pengusaha.²⁵ Berdasarkan UU no.13 Tahun 2003 tentang ketenagakerjaan, pengertian dari upah adalah hak pekerja/buruh yang diterima dan dinyatakan dalam bentuk uang sebagai imbalan dari pengusaha atau pemberi kerja kepada pekerja/buruh yang ditetapkan dan dibayarkan menurut suatu perjanjian kerja, kesepakatan, atau

²⁵ Sukirno, Sadono, *Mikro Ekonomi - Teori Pengantar*. Raja Grafindo Persada. Jakarta. 2005. h. 69

peraturan perundang-undangan, termasuk tunjangan bagi pekerja/buruh dan keluarganya atas suatu pekerjaan dan/atau jasa yang telah atau akan dilakukan.

Upah adalah imbalan yang diterima pekerja atas jasa yang diberikannya dalam proses memproduksi barang atau jasa di perusahaan. Dengan demikian, pekerja dan pengusaha mempunyai kepentingan langsung mengenai sistem dan kondisi pengupahan di setiap perusahaan. Pekerja dan keluarganya sangat tergantung pada upah yang mereka terima untuk dapat memenuhi kebutuhan sandang, pangan, perumahan, dan kebutuhan lainnya. Oleh karena itu, para pekerja selalu mengharapkan upah yang lebih besar untuk meningkatkan taraf hidupnya. Di lain pihak, pengusaha melihat upah sebagai bagian dari biaya produksi, sehingga pengusaha biasanya sangat hati-hati untuk meningkatkan upah.²⁶

Kaum ekonomi klasik menyatakan, bahwa tenaga kerja/karyawan mendasarkan penawaran tenaga kerja atas upah riil (W/P). Oleh karena itu, kenaikan upah nominal tidak akan mengubah penawaran tenaga kerja apabila kenaikan tersebut disertai dengan kenaikan tingkat harga yang sepadan. Orang yang merasa kaya karena kenaikan upah nominal dan kenaikan tingkat harga yang sama dikatakan karena money illusion. Orang yang rasional tidak akan mengalami ilusi uang, karena mereka hanya mau mengubah penawaran tenaga kerja apabila terjadi perubahan dalam upah riil.

²⁶ Alhiriani, *Pengaruh Investasi Dan Upah Terhadap Penyerapan Tenaga Kerja Sektor Industri Manufaktur Di Sulawesi Selatan*, h. 21.

David Ricardo menyatakan bahwa pertumbuhan penduduk yang tinggi akan menurunkan tingkat upah. Hal ini disebabkan karena pertumbuhan penduduk akan meningkatkan penawaran tenaga kerja. Dalam hal permintaan, upah justru akan berpengaruh terhadap tingkat permintaan tenaga kerja. Semakin tinggi tingkat upah maka semakin rendah permintaan tenaga kerja, sehingga penyerapan tenaga kerja akan menurun.²⁷

Upah memainkan peranan yang penting dalam ketenagakerjaan. Upah merupakan salah satu faktor yang jika dilihat dari sisi penawaran ketenagakerjaan mempengaruhi terhadap penyerapan tenaga kerja. Semakin tinggi tingkat upah yang ditawarkan kepada tenaga kerja hal ini akan menurunkan tingkat penyerapan tenaga kerja.²⁸

Besar kecilnya upah akan mempengaruhi tinggi rendahnya biaya produksi perusahaan. Biaya produksi yang tinggi meningkatkan harga produk yang pada akhirnya membuat permintaan terhadap produk berkurang.²⁹

F. Penelitian Terdahulu

Penelitian yang dilakukan oleh Subekti dengan judul “Analisis Penyerapan Tenaga Kerja Pada Sektor Industri di Propinsi Sulawesi Selatan Periode 1999-2008.” Dari hasil penelitiannya, tentang faktor-faktor yang mempengaruhi penyerapan tenaga kerja pernah dengan menggunakan variabel investasi modal

²⁷ Todaro, *Pembangunan Ekonomi di Dunia Ketiga* Trans Haris Munandar (Jakarta: Erlangga, 2000), h. 125

²⁸ Todaro, *Pembangunan Ekonomi di Dunia Ketiga* Trans Haris Munandar (Jakarta: Erlangga, 2000), h. 91.

²⁹ Sony Sumarsono, *Ekonomi Manajemen Sumber Daya Manusia dan Ketenagakerjaan* (Yogyakarta: Graha Ilmu, 2003), h. 43.

sebagai salah satu faktor yang mempengaruhi penyerapan tenaga kerja pernah dilakukan oleh dia menyimpulkan bahwa variabel nilai investasi modal merupakan faktor yang berpengaruh signifikan terhadap penyerapan tenaga kerja. Hasil ini menjelaskan bahwa peningkatan nilai investasi modal pada sektor industri akan meningkatkan penyerapan tenaga kerja yang bekerja pada industri tersebut. Data empiris penelitiannya menunjukkan bahwa rata-rata industri kecil hanya mengeluarkan modal investasi modal hingga mencapai Rp. 127.285.053 untuk pendirian dan operasionalisasi perusahaan. Jumlah tersebut menunjukkan bahwa tenaga kerja yang dipekerjakan rata-rata sebanyak 9 orang. Hal ini mengindikasikan bahwa kebutuhan modal dalam investasi modal akan menentukan ukuran perusahaan yang dibentuk. Perusahaan yang besar akan membutuhkan tenaga kerja yang lebih besar pula³⁰.

Penelitian yang dilakukan oleh Adhytia Perdana Putra, Analisis Penyerapan Tenaga Kerja sektor Industri di Kabupaten Pinrang. Tujuan penelitian ini diarahkan untuk mengukur dan menganalisis hubungan antara Modal, Total Produksi, Upah Terhadap Penyerapan Tenaga kerja sektor Industri di Kabupaten Pinrang. Analisis regresi berganda dengan menggunakan program SPSS menunjukkan bahwa Modal berpengaruh positif dan signifikan terhadap penyerapan tenaga kerja sektor industri, Total produksi berpengaruh positif dan signifikan terhadap penyerapan tenaga kerja

³⁰Subekti. "Analisis Penyerapan Tenaga Kerja Pada Sektor Industri di Propinsi Sulawesi Selatan Periode 1999-2008. (Makassar: FE Unhas 2010)

sektor industri, serta Upah berpengaruh negatif dan signifikan terhadap penyerapan tenaga kerja sektor industri di Kabupaten Pinrang.³¹

G. Kerangka Pikir

Permasalahan mendasar yang seringkali dihadapi oleh suatu wilayah tak terkecuali Makassar ialah masalah di bidang ketenagakerjaan. Masalah ketenagakerjaan yang dihadapi yaitu meningkatnya jumlah penduduk yang secara langsung dapat mempengaruhi jumlah angkatan kerja, sementara pertumbuhan jumlah kesempatan kerja yang ada tidak sebanding dengan peningkatan jumlah angkatan kerja itu sendiri. Hal ini dapat menyebabkan tingkat pengangguran semakin meningkat. Pertumbuhan angkatan kerja yang tinggi mengharuskan pemerintah untuk menyediakan dan memperluas lapangan kerja yang diperuntukkan bagi angkatan kerja tersebut. Dalam penelitian ini terdapat satu variabel yang diasumsikan menjadi faktor berpengaruh dalam penyerapan tenaga kerja yaitu investasi modal.

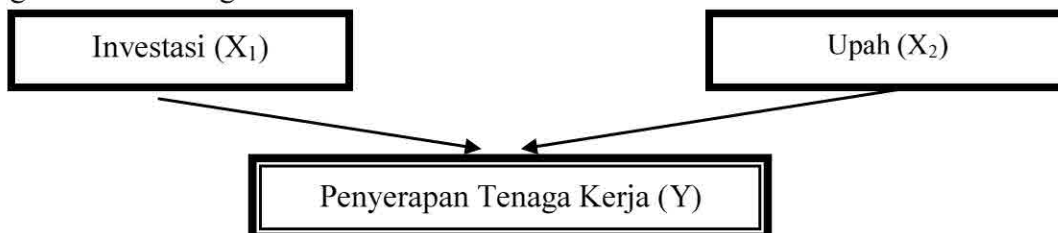
Variabel tersebut dijadikan faktor berpengaruh dalam permintaan tenaga kerja karena keduanya diasumsikan memberikan pengaruh positif. Hal tersebut didasari asumsi: Investasi modal yang dilakukan para investor dimaksudkan untuk mengembangkan usaha dan meningkatkan jumlah produksi. Dengan adanya kegiatan pengembangan usaha dan peningkatan produksi dari penanaman

³¹Aditya Perdana Putra. Analisis Penyerapan Tenaga Kerja Sektor Industri Mebel di Kabupaten Pinrang. Universitas Hasanuddin, (Skripsi, 2013), h. 1,

investasi modal, maka perusahaan membutuhkan tenaga kerja yang selanjutnya akan meningkatkan permintaan tenaga kerja di pasar. Jika dikaitkan dengan hukum permintaan maka jika permintaan di pasar meningkat maka pihak produsen akan menambah jumlah produksi, dan ketika peningkatan jumlah produksi meningkat, pihak perusahaan akan menambah permintaan jumlah tenaga kerja.

Upah memainkan peranan yang penting dalam ketenagakerjaan. Upah merupakan salah satu faktor yang jika dilihat dari sisi penawaran ketenagakerjaan mempengaruhi terhadap penyerapan tenaga kerja. Semakin tinggi tingkat upah yang ditawarkan kepada tenaga kerja hal ini akan menurunkan tingkat penyerapan tenaga kerja. Begitupun sebaliknya jika dilihat dari sisi permintaan ketenagakerjaan, upah mempengaruhi penyerapan tenaga kerja. Semakin tinggi upah maka semakin rendah penyerapan tenaga kerja.

Berdasarkan pembahasan di atas berkaitan dengan variabel penelitian ini dan untuk memperoleh gambaran secara menyeluruh mengenai pengaruh investasi modal dan upah terhadap penyerapan tenaga kerja pada sektor industri Makassar periode 2003-2013 dapat dilihat pada pemikiran penelitian yang disajikan pada gambar 2.2 sebagai berikut :



Gambar 2.2 Kerangka Pikir

H. Hipotesis

1. Diduga bahwa investasi modal berpengaruh positif terhadap penyerapan tenaga kerja pada sektor industri di Makassar periode 2003-2013.
2. Diduga bahwa upah berpengaruh negatif terhadap penyerapan tenaga kerja pada sektor industri di Makassar periode 2003-2013.



BAB III

METODE PENELITIAN

A. Ruang Lingkup Penelitian

Ruang lingkup penelitian menggunakan dua variabel yang dianggap mempengaruhi tingkat penyerapan tenaga kerja pada sektor industri di Makassar periode 2003-2013 yaitu investasi modal dan upah.

B. Jenis dan Sumber Data

Dilihat dari sifatnya, penelitian ini merupakan penelitian deskriptif kuantitatif, yaitu penelitian yang bertujuan untuk melukiskan tentang sesuatu hal di daerah tertentu dan pada saat tertentu. Penelitian ini dimaksudkan untuk memberikan gambaran tentang manusia, keadaan atau gejala-gejala lainnya, agar dapat membantu dalam memperkuat teori-teori lama, atau dalam rangka menyusun teori-teori baru.

Jenis data yang dipergunakan adalah data kuantitatif yaitu berupa data yang berbentuk angka-angka. Sumber data penelitian ini adalah data sekunder yang dicatat dari Dinas Ketenagakerjaan Kota Makassar dan Badan Pusat Statistik Kota Makassar pada kurun waktu 2003-2013. Data yang dibutuhkan untuk menjadi bahan analisis adalah jumlah investasi modal, upah dan jumlah tenaga kerja pada sektor industri di Kota Makassar periode tahun 2003-2013.

C. Metode Pengumpulan Data

Untuk memperoleh data yang diperlukan dalam penelitian ini, maka digunakan teknik pengumpulan data yaitu teknik dokumentasi. Dokumentasi digunakan untuk mengumpulkan data tertulis yang berkaitan dengan masalah penelitian baik berupa buku, laporan-laporan ataupun sejenisnya yang didokumentasikan oleh pemerintah atau pihak-pihak tertentu melalui Dinas Ketenagakerjaan Kota Makassar dan BPS Kota Makassar.

D. Metode Analisis Penelitian

Metode analisis data dalam penelitian ini menggunakan metode analisis regresi dengan menggunakan alat analisis Program SPSS versi 21 untuk memudahkan proses pengolahan data. Metode analisis regresi yang digunakan penelitian ini adalah analisis regresi berganda yang ditransformasikan dengan menggunakan Logaritma Natural (ln), bentuk persamaannya adalah sebagai berikut :

$$Y = F (X_1, X_2) \dots\dots\dots (3.1)$$

Dimana:

Y = Penyerapan Tenaga Kerja

X₁ = Investasi modal

X₂ = Upah

Untuk mengestimasi nilai-nilai parameter, maka persamaan 3.1 di atas ditransformasi dalam bentuk model logaritma natural sebagai berikut:

$$\text{Ln}Y = \beta_0 + \beta_1 \text{Ln}X_1 + \beta_2 \text{Ln}X_2 + \mu \dots\dots\dots (3.2)$$

Dimana :

$\text{Ln}Y$: Penyerapan Tenaga Kerja

$\text{Ln}X_1$: Investasi modal

$\text{Ln}X_2$: Upah

β_0 : intercept

β_1 : Investasi Modal

β_2 : Upah

μ : eror term (kesalahan pengganggu)

E. Pengujian Hipotesis

Pengujian hipotesis dalam penelitian ini meliputi pengujian koefisien korelasi (R), koefisien determinan (R^2), uji parsial (T) dan uji simultan (F).

1. Uji Koefisien Korelasi (R)

Koefisien korelasi digunakan untuk mengetahui kuat tidaknya hubungan antara Investasi modal (X_1) dan upah (X_2) terhadap penyerapan tenaga kerja (Y). Koefisien korelasi merupakan rata-rata hubungan bersifat dua arah

2. Uji Koefisien Determinan (R^2)

Koefisien determinasi merujuk kepada kemampuan dari variabel independen (X) dalam menerangkan variabel dependen (Y). Koefisien determinasi digunakan untuk menghitung seberapa besar varian dan variabel dependen dapat dijelaskan oleh variasi variabel-variabel independen. Nilai R^2 paling besar 1 dan paling kecil 0 ($0 < R^2 < 1$). Bila R^2 sama dengan 0 maka garis regresi tidak dapat digunakan untuk

membuat ramalan variabel dependen, sebab variabel-variabel yang dimasukkan ke dalam persamaan regresi tidak mempunyai pengaruh varian variabel dependen adalah 0. Tidak ada ukuran yang pasti berapa besarnya R^2 untuk mengatakan bahwa suatu pilihan variabel sudah tepat.

Jika R^2 semakin besar atau mendekati 1, maka model makin tepat data. Untuk data survei yang berarti bersifat *cross section*, data yang diperoleh dari banyak responden pada waktu yang sama, maka nilai $R^2 = 0,3$ sudah cukup baik.

3. Uji Parsial T

Uji ini digunakan untuk mengetahui apakah masing-masing variabel independen secara sendiri-sendiri mempunyai pengaruh secara signifikan terhadap variabel dependen. Dengan kata lain, untuk mengetahui apakah masing-masing variabel independen dapat menjelaskan perubahan yang terjadi pada variabel dependen secara nyata.

Untuk mengkaji pengaruh variabel independen terhadap dependen secara individu dapat dilihat hipotesis berikut: $H_1 : \beta_1 = 0 \rightarrow$ tidak berpengaruh, $H_1 : \beta_1 > 0 \rightarrow$ berpengaruh positif, $H_1 : \beta_1 < 0 \rightarrow$ berpengaruh negative. Juga dijelaskan dengan perbandingan dimana $T_{tabel} > T_{hitung}$, juga dengan nilai $sig > \alpha = 0,05$ maka H_0 diterima H_1 ditolak. Dan jika $T_{tabel} < T_{hitung}$ juga dengan nilai $sig < \alpha = 0,05$ maka H_0 ditolak dan H_1 diterima.

4. Uji t- statistik

Uji-t digunakan untuk melihat pengaruh secara sendiri-sendiri dari setiap variabel bebas terhadap variabel tak bebas, apakah koefisien regresi dari masing-masing variabel dalam suatu model bersifat signifikan atau tidak.

Jika H_0 ditolak dalam kriteria uji-t berarti variabel bebas berpengaruh nyata terhadap variabel terikat, dan sebaliknya jika H_0 diterima berarti variabel bebas tidak berpengaruh nyata terhadap variabel tak bebas. Semakin besar nilai t-hit maka akan semakin kuat bukti bahwa variabel tersebut signifikan secara statistik.

F. Uji Asumsi Klasik

Uji asumsi klasik adalah persyaratan statistik yang harus dipenuhi pada analisis regresi linear berganda. Uji asumsi klasik terbagi menjadi empat yaitu:

1. Uji Normalitas Data

Uji normalitas bertujuan untuk menguji apakah dalam model regresi, variabel terikat dan variabel bebas keduanya mempunyai distribusi normal atau tidak. Model regresi yang baik adalah memiliki distribusi data normal atau mendekati normal. Salah satu metode untuk mengetahui normalitas adalah dengan menggunakan metode analisis grafik, baik dengan melihat grafik secara histogram ataupun dengan melihat secara *Normal Probability Plot*. Normalitas data dapat dilihat dari penyebaran data (titik) pada sumbu diagonal pada grafik normal P-Plot atau dengan melihat histogram dari residualnya.

2. Uji Multikolinearitas

Uji ini bertujuan untuk menguji apakah dalam model regresi ditemukan adanya korelasi antara variable independent. Model yang baik seharusnya tidak terjadi kolelasi antara yang tinggi diantara variabel bebas. Tolerance mengukur variabilitas variabel bebas yang terpilih yang tidak dapat dijelaskan oleh variabel bebas lainnya. Jadi nilai toleransi rendah sama dengan nilai VIF tinggi (karena $VIF = 1/Tolerance$) dan menunjukkan adanya kolinearitas yang tinggi. Nilai cutoff yang umum dipakai adalah tolerance 0,10 atau sama dengan nilai VIF diatas 10.

3. Uji Autokorelasi

Uji autokorelasi bertujuan menguji apakah model regresi linear ada korelasi antara kesalahan pengganggu pada periode t dengan kesalahan pengganggu pada periode t-1 (sebelumnya). Salah satu metode analisis untuk mendeteksi ada tidaknya autokorelasi adalah dengan melakukan pengujian nilai *durbinwatson* (*DW test*).

4. Uji Heterokedastisitas

Uji ini bertujuan untuk menguji apakah pada model regresi terjadi ketidaksamaan variance dari residual satu pengamatan kepengamatan lain. Model regresi yang baik adalah homokedastisitas atau tidak terjadi heterokedastisitas. Untuk mendeteksi ada tidaknya heterokedastisitas dalam penelitian ini dilakukan dengan analisis grafik.

G. Definisi Operasional Variabel

Untuk memudahkan pemahaman terhadap istilah dari variabel yang digunakan pada penelitian ini, maka berikut ini dijelaskan perihal batasan operasional dari variabel dalam penelitian ini.

1. Tenaga kerja adalah total penduduk yang tinggal di suatu wilayah yang bekerja atau diserap pada sektor industri yang dinyatakan dalam jumlah orang.
2. Investasi modal adalah dana yang diinvestasikan pada sektor industri yang dinyatakan dengan rupiah.
3. Upah minimum kota adalah upah yang diberikan kepada pekerja atau buruh yang berlaku di Kota Makassar yang dinyatakan dalam rupiah.

BAB V

PENUTUP

A. Kesimpulan

Berdasarkan hasil analisis data yang dilakukan dan pembahasan yang telah dikemukakan, maka diperoleh kesimpulan sebagai berikut:

1. Variabel investasi modal berpengaruh positif dan signifikan terhadap penyerapan tenaga kerja sektor industri di Kota Makassar. Hasil ini diperoleh dari uji t yang menunjukkan nilai sig sebesar $0,000 < 0,05$ dan koefisien regresinya yaitu sebesar 1,757.
2. Variabel upah berpengaruh negatif dan signifikan terhadap penyerapan tenaga kerja sektor industri di Kota Makassar. Hasil ini diperoleh dari uji t yang menunjukkan nilai sig sebesar $0,007 < 0,05$ dan koefisien regresinya yaitu sebesar $-0,558$.

B. Saran

Berdasarkan kesimpulan yang telah diambil, maka saran yang dapat diberikan berdasarkan hasil penelitian ini adalah:

1. Pemerintah Kota Makassar hendaknya dapat menciptakan iklim investasi yang baik sehingga banyak investor yang menanamkan modalnya di daerah tersebut. Upaya menciptakan iklim investasi yang baik dapat dilaksanakan dengan mempermudah pengurusan izin usaha dan penyediaan lahan industri yang strategis.

2. Pemerintah daerah hendaknya lebih memperhatikan tingkat upah yang berlaku di Kota Makassar dan seharusnya upah yang ditetapkan disesuaikan dengan kebutuhan pokok bagi para buruh atau pekerja.
3. Untuk peneliti selanjutnya diharapkan dapat mengembangkan penelitian yang telah penulis lakukan dengan melihat faktor-faktor lain yang mempengaruhi penyerapan tenaga kerja di sektor industri.



DAFTAR PUSTAKA

- Alhiriani, *Pengaruh Investasi Dan Upah Terhadap Penyerapan Tenaga Kerja Sektor Industri Manufaktur Di Sulawesi Selatan*.
- Ananta, Aris., *Masalah Penyerapan Tenaga Kerja, Prospek dan Permasalahan Ekonomi Indonesia*. Sinar Harapan, Jakarta. 1993
- Andayuna, *Angkatan Kerja, Tenaga Kerja, dan Kesempatan Kerja*. 2009. (online). http://andayuna.blogspot.com/2009/10/angkatan-kerja_tenagakerja_dan_16.html.
- Badan Pusat Statistik, Makassar dalam Angka, 2013.
- Badan Pusat Statistik, Provinsi Sulawesi Selatan dalam angka 2013.
- Bactiar, *Ekonomi Ketenagakerjaan*. LPFE. Jakarta. 2006
- Boediono, *Teori Pertumbuhan Ekonomi*. BPFE-UGM. Yogyakarta. 1982
- Cahyadi, Luh Diah Citra Resmi. *Analisis Faktor-faktor yang Mempengaruhi Penyerapan Tenaga Kerja di Sektor Industri di Kota Denpasar*. Denpasar: Program Pasca Sarjana. Universitas Udayana Denpasar. Tesis. 2013.
- Disnaker. (online). <http://www.nakertrans.go.id/2010>. diakses pada kamis, 14 Januari 2016, 13:45
- Dumairy, *Perekonomian Indonesia*. Erlangga, Jakarta. 1996.
- Gilarso, *Pengantar Ilmu Ekonomi Mikro*. Yogyakarta: Kanisius, 2003.
<http://journal.uii.ac.id/index.php/JEP/article/viewFile/640/569> diakses pada kamis, 14 Januari 2016, 11:24
- Harijono, Gatot Setio. *Analisis Pengaruh Pengeluaran Pemerintah dan Investasi Terhadap Kesempatan Kerja Melalui Pertumbuhan Ekonomi Tahun 2006-2010*. Jurnal. Bali: Universitas Udayana, 2012.
- M. Quraish Shihab, *Tafsir Al-Mishab*, Volume 1 (cetakan IV; Jakarta: Lentera Hati 2006.
- Mankiw, Gregory N. *Teori Makroekonomi*. Edisi keempat. Jakarta: Erlangga. 1999.

- Nur, Choirunnisa, *Analisis Tingkat Investasi Terhadap Pertumbuhan Sektor Industri Pengolahan*. Jurnal. Malang: Universitas Brawijaya Malang, 2014.
- Oviartha Pradana, Venty, *Analisis Penyerapan Tenaga Kerja Pada Industri Kecil Perabot Rumah Tangga Dari Kayu (Studi Kasus Kabupaten Klaten)*, (Skripsi, 2013).
- Perdana Putra, Aditya. *Analisis Penyerapan Tenaga Kerja Sektor Industri Mebel di Kabupaten Pinrang*. Universitas Hasanuddin, (Skripsi, 2013).
- Sagir, Suharsono, *Industrialisasi Negara Berkembang*. Ghalia. Jakarta. 2001.
- Samuelson, Paul A. dan Nordhaus William D, *Ilmu Makroekonomi* (Jakarta: Media Global Edukasi, 1996),
- Setyowati, Eni dan Siti Fatimah. *Analisis Faktor-Faktor yang Mempengaruhi Investasi Dalam Negeri di Jawa Tengah Tahun 1980-2002*. Jurnal Ekonomi Pembangunan vol. 8, No.1, Juni 2007.
- Simanjuntak, Payaman J. *Pengantar Ekonomi Sumber Daya Manusia*. Jakarta. BPFE UI. 1985
- Sumarsono, Sony. *Ekonomi Manajemen Sumber Daya Manusia dan Ketenagakerjaan*. Yogyakarta: Graha Ilmu, 2003.
- Subekti. "Analisis Penyerapan Tenaga Kerja Pada Sektor Industri di Propinsi Sulawesi Selatan Periode 1999-2008. (Makassar: FE Unhas 2010).
- Sukirno, Sadono, *Mikro Ekonomi - Teori Pengantar*. Raja Grafindo Persada. Jakarta. 2005.
- Swasono, Yudo, dan Endang Sulistianingsih, *Metode Perencanaan Tenaga kerja Tingkat nasional*. BPFE. Yogyakarta. 1983.
- Syaukani, *Karakteristik dan Struktur Kesempatan Kerja di Kabupaten Kutai Kartanegara*. Jurnal Ekonomi Pembangunan, Vol. 8 No. 1, Juni 2003. (online).
- Todaro, *Pembangunan Ekonomi di Dunia Ketiga* Trans Haris Munandar. Jakarta: Erlangga, 2000.

Undang-Undang Pokok Ketenagakerjaan No. 13 Tahun 2003. (ONLINE).<http://portal.jogjaprovo.go.id/attachments/article/106/UU13-2003%20perlindungan%20naker.pdf>.

Undang-undang Tenaga Kerja No.13 Tahun 2000.

Umar, Azis. *Pengaruh Investasi dan Upah Minimum Provinsi terhadap Penyerapan Tenaga Kerja pada Sektor Industri di Provinsi Sulawesi Selatan*. Makassar: Fakultas Ekonomi dan Bisnis Islam. Universitas Islam Negeri. Skripsi. 2013.

Wardhana, Andhika Wisnu. *Peranan Industri Pengolahan Terhadap Penyerapan Tenaga Kerja di Provinsi Sulawesi Selatan*. Skripsi. Makassar: Fakultas Ekonomi dan Bisnis. Universitas Hasanuddin, 2012.

Wicaksono, Reza. *Analisis Pengaruh PDB Sektor Industri, Upah Riil, Suku Bunga Riil, Dan Jumlah Unit Usaha Terhadap Penyerapan Tenaga Kerja Pada Industri Pengolahan Sedang Dan Besar Di Indonesia Tahun 1990-2008*. Jurnal. Makassar: Universitas Hasanuddin, 2013.

**L
A
M
P
I
R
A
N**



LAMPIRAN I

DATA PENYERAPAN TENAGA KERJA, INVESTASI, DAN UPAH

1. Data Penyerapan Tenaga Kerja

Tahun	Tenaga Kerja (Jiwa)
2003	33561
2004	42430
2005	46319
2006	36209
2007	27290
2008	20999
2009	55884
2010	50212
2011	57767
2012	59283
2013	59289

Sumber: Badan Pusat Statistik Kota Makassar, 2016

2. Data Investasi

Tahun	Investasi (Milyar)
2003	3168410
2004	4453620
2005	4287875
2006	3825635
2007	3661351
2008	3447542
2009	6040101
2010	5972073
2011	6227138
2012	6570453
2013	6869472

Sumber: Badan Pusat Statistik Kota Makassar, 2016

3. Data Upah

Tahun	Upah
2003	415000
2004	455000
2005	510000
2006	612000
2007	673000
2008	740000
2009	905000
2010	1000000
2011	1100000
2012	1200000
2013	1440000

Sumber: Badan Pusat Statistik Kota Makassar, 2016

DATA HASIL LOGARITMA NATURAL PENYERAPAN TENAGA KERJA, INVESTASI, DAN UPAH

1. Data Logaritma Natural Penyerapan Tenaga Kerja

Tahun	Upah
2003	10.42
2004	10.66
2005	10.74
2006	10.50
2007	10.21
2008	9.95
2009	10.93
2010	10.82
2011	10.96
2012	10.99
2013	10.99

2. Data Logaritma Natural Investasi

Tahun	Upah
2003	14.97
2004	15.31
2005	15.27
2006	15.16
2007	15.11
2008	15.05
2009	15.61
2010	15.60
2011	15.64
2012	15.70
2013	15.74

3. Data Logaritma Natural Upah

Tahun	Upah
2003	12.94
2004	13.03
2005	13.14
2006	13.32
2007	13.42
2008	13.51
2009	13.72
2010	13.82
2011	13.91
2012	14.00
2013	14.18

LAMPIRAN II

Regression

Descriptive Statistics

	Mean	Std. Deviation	N
Y	10.6518	.34666	11
x1	15.3782	.28569	11
x2	13.5445	.41382	11

Correlations

		Y	x1	x2
Pearson Correlation	y	1.000	.889	.551
	x1	.889	1.000	.840
	x2	.551	.840	1.000
Sig. (1-tailed)	y	.	.000	.040
	x1	.000	.	.001
	x2	.040	.001	.
N	y	11	11	11
	x1	11	11	11
	x2	11	11	11

Variables Entered/Removed^a

Model	Variables Entered	Variables Removed	Method
1	x2, x1 ^b	.	Enter

a. Dependent Variable: y

b. All requested variables entered.

Model Summary^b

Model	R	R Square	Adjusted R Square	Std. Error of the Estimate
1	.959 ^a	.920	.900	.10956

a. Predictors: (Constant), x2, x1

b. Dependent Variable: y

Model Summary^b

Change Statistics					Durbin-Watson
R Square Change	F Change	df1	df2	Sig. F Change	

.920	46.057	2	8	.000	2.129
------	--------	---	---	------	-------

a. Predictors: (Constant), x2, x1

b. Dependent Variable: y

ANOVA^a

Model		Sum of Squares	df	Mean Square	F	Sig.
1	Regression	1.106	2	.553	46.057	.000 ^b
	Residual	.096	8	.012		
	Total	1.202	10			

a. Dependent Variable: y

b. Predictors: (Constant), x2, x1

Coefficients^a

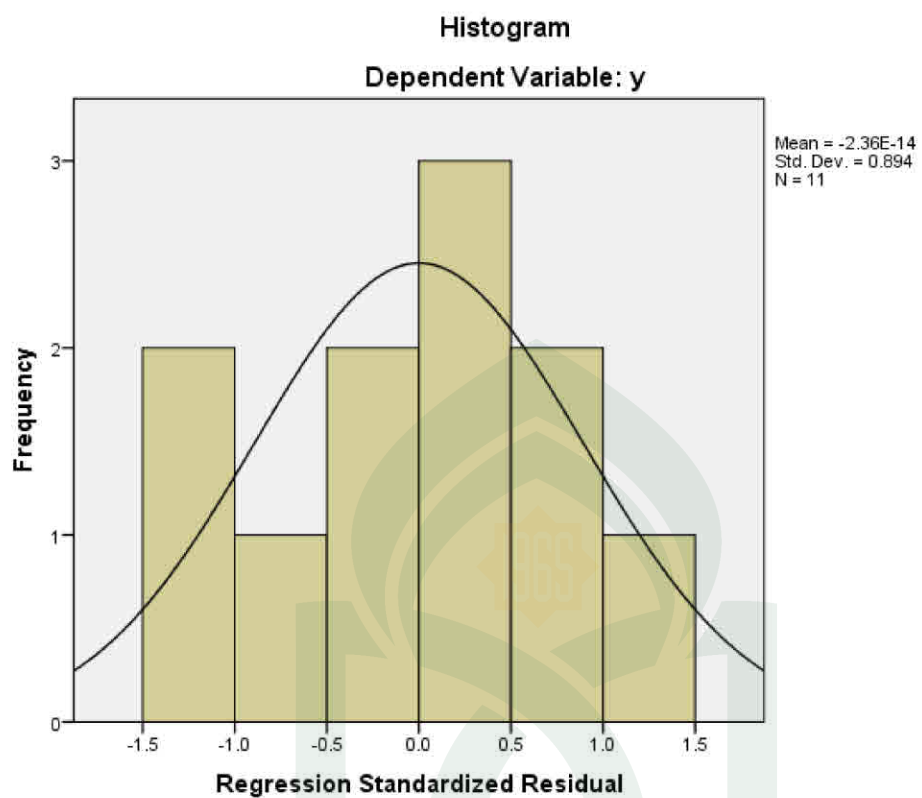
Model		Unstandardized Coefficients		Standardized Coefficients	t	Sig.	Correlations			Collinearity Statistics	
		B	Std. Error	Beta			Zero-order	Partial	Part	Tolerance	VIF
1	(Constant)	-8.815	2.029		-4.345	.002					
	x1	1.757	.224	1.448	7.857	.000	.889	.941	.785	.294	3.400
	x2	-.558	.154	-.666	-3.612	.007	.551	-.787	-.361	.294	3.400

a. Dependent Variable: y

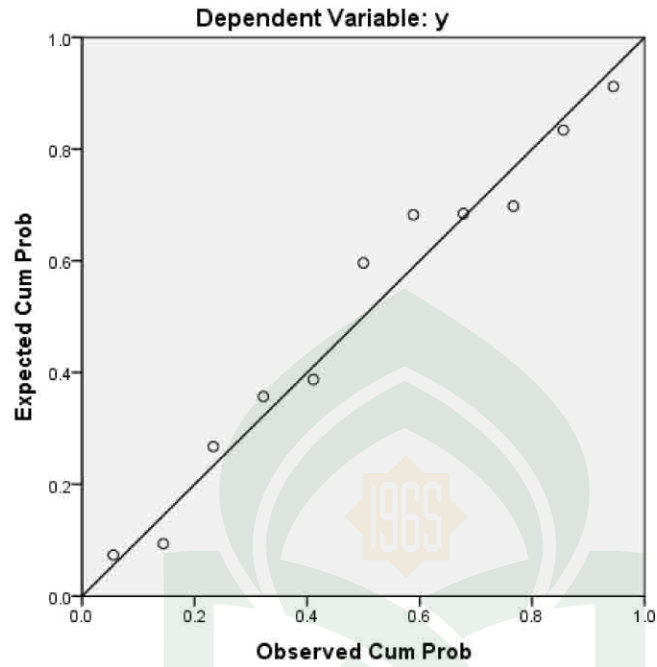
Residuals Statistics^a

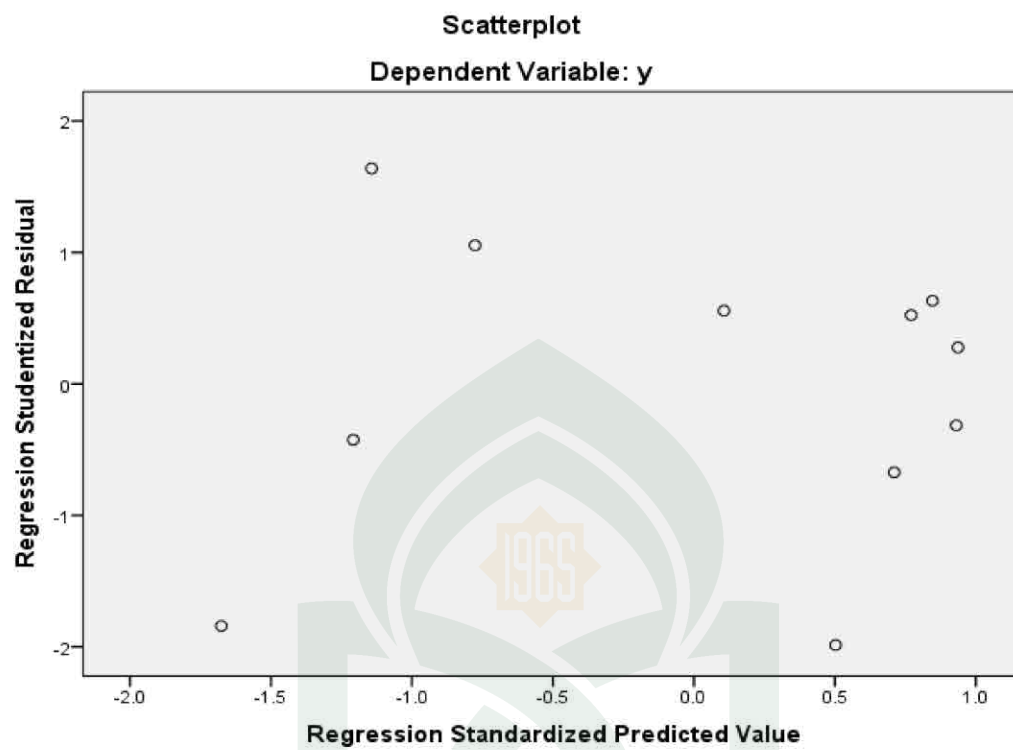
	Minimum	Maximum	Mean	Std. Deviation	N
Predicted Value	10.0944	10.9633	10.6518	.33253	11
Std. Predicted Value	-1.676	.937	.000	1.000	11
Standard Error of Predicted Value	.043	.076	.056	.012	11
Adjusted Predicted Value	10.2026	10.9681	10.6660	.32796	11
Residual	-.15895	.14826	.00000	.09800	11
Std. Residual	-1.451	1.353	.000	.894	11
Stud. Residual	-1.986	1.639	-.051	1.136	11
Deleted Residual	-.29791	.21742	-.01421	.16031	11
Stud. Deleted Residual	-2.609	1.881	-.126	1.345	11
Mahal. Distance	.603	3.963	1.818	1.174	11
Cook's Distance	.007	1.149	.263	.436	11
Centered Leverage Value	.060	.396	.182	.117	11

a. Dependent Variable: y



Normal P-P Plot of Regression Standardized Residual





RIWAYAT HIDUP



Jasmir, lahir di Bone pada tanggal 03 Desember 1991. Putera pertama dari pasangan Bapak M. Rafi Ballawi dengan Ibu Darmawati.

Penulis mengawali pendidikan formal pada tahun 1999 di SD Negeri 211 Angkona Kabupaten Luwu Timur, dan tamat pada tahun 2005, kemudian pada tahun yang sama melanjutkan pendidikan di

Madrasah Tsanawiyah Swasta (MTSS) Ittihad Al-Ummah Ussu Kabupaten Luwu Timur dan tamat pada tahun 2008. Selanjutnya pada tahun yang sama pula penulis melanjutkan pendidikan di Madrasah Aliyah Ittihad Al-Ummah Ussu Kabupaten Luwu Timur dan tamat pada tahun 2011.

Melalui Seleksi Penerimaan Mahasiswa Baru Perguruan Tinggi Agama Islam Negeri (UMB -PTAIN) pada tahun 2012, penulis berhasil lolos seleksi dan terdaftar sebagai Mahasiswa Jurusan Ilmu Ekonomi di bawah naungan Fakultas Ekonomi dan Bisnis Islam Universitas Islam Negeri (UIN) Alauddin Makassar.