

**PENGARUH MODEL PEMBELAJARAN *PROCESS ORIENTED GUIDED
INQUIRY LEARNING (POGIL)* TERHADAP PEMAHAMAN KONSEP
FISIKA PADA MATERI TERMODINAMIKA PESERTA DIDIK
KELAS XI MIPA SMA NEGERI 3 SINJAI**



Skripsi :

Diajukan Untuk Memenuhi Salah Satu Syarat Untuk Meraih Gelar
Sarjana Pendidikan (S.Pd) Program Studi Pendidikan Fisika
Fakultas Tarbiyah Dan Keguruan
UIN Alauddin Makassar

Oleh :

OURANA

NIM : 20600116015

**FAKULTAS TARBIYAH DAN KEGURUAN
UIN ALAUDDIN MAKASSAR**

2020

PERNYATAAN KEASLIAN SKRIPSI

Mahasiswa yang bertanda tangan di bawah ini:

Nama : Qurana
NIM : 20600116015
Tempat/Tgl. Lahir : Bone/17 Agustus 1997
Jurusan : Pendidikan Fisika
Fakultas : Tarbiyah dan Keguruan
Alamat : Samata-Gowa
Judul : “Pengaruh Model Pembelajaran *Process Oriented Guided Inquiry Learning* (POGIL) Terhadap Pemahaman Konsep Fisika Pada Materi Termodinamika Peserta Didik Kelas XI MIPA SMA Negeri 3 Sinjai”

Menyatakan dengan sesungguhnya dan penuh kesadaran bahwa skripsi ini benar adalah hasil karya sendiri. Jika di kemudian hari terbukti bahwa ia merupakan duplikat, tiruan, plagiat, atau dibuat oleh orang lain, sebagian atau seluruhnya, maka skripsi dan gelar yang diperoleh karenanya batal demi hukum.

Samata-Gowa, Juli 2020

Penyusun,

OURANA

NIM: 20600116015

PENGESAHAN SKRIPSI

Skripsi berjudul, "*Pengaruh Model Pembelajaran *Process Oriented Guided Inquiry Learning (POGIL)* Terhadap Pemahaman Konsep Fisika Pada Materi Termodinamika Peserta Didik Kelas XI MIPA SMA Negeri 3 Sinjai*", yang disusun oleh Qurana, NIM: 20660116015, mahasiswa Prodi Pendidikan Fisika UIN Alauddin Makassar, telah diuji dan dipertahankan dalam sidang Munaqasyah yang diselenggarakan pada hari Jumat, 26 Oktober 2021 M, bertepatan dengan 14 Rajab 1442 H, dinyatakan telah dapat diterima sebagai salah satu syarat untuk memperoleh gelar Sarjana Pendidikan (S.Pd) dalam Ilmu Tarbiyah dan Keguruan, Prodi Pendidikan Fisika dengan beberapa perbaikan.



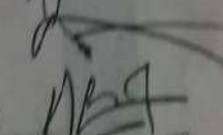
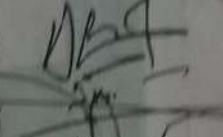
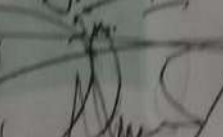

Samata-Gowa,

26 Februari 2021 M

14 Rajab 1442 H.

DEWAN PENGUJI Nomor SK 518 Tahun 2021

Ketua : Rafiqah, S.Si., M.Pd.
Sekretaris : Santih Anggereni, S.Si., M.Pd.
Munaqisy I : Dr. H. Muh. Rapi, M.Pd.
Munaqisy II : Dr. Hj. Dahlia Patiung, M.Pd.
Pembimbing I : Dr. Hamka, M.Th.I.
Pembimbing II : Ali Umar Dani S.Pd., M.PFis.

()
()
()
()
()
()

Mengetahui

Dekan Fakultas Tarbiyah dan Keguruan
UIN Alauddin Makassar,



Dr. H. Marjuni, S.Ag., M.Pd.I.

NIP. 197810112005011006

KATA PENGANTAR

بِسْمِ اللَّهِ الرَّحْمَنِ الرَّحِيمِ

Puji syukur alhamdulillah penulis panjatkan kehadiran Allah swt atas berkat, rahmat, taufik dan hidayah-Nya, penyusunan skripsi yang berjudul “Pengaruh Model Pembelajaran *Process Oriented Guided Inquiry Learning* (POGIL) Terhadap Pemahaman Konsep Fisika Pada Materi Termodinamika Peserta Didik Kelas XI MIPA SMA Negeri 3 Sinjai” dapat diselesaikan dengan baik. Penulis menyadari bahwa dalam proses penulisan skripsi ini banyak mengalami kendala, namun berkat bantuan, bimbingan, kerjasama dari berbagai pihak dan berkah dari Allah swt sehingga kendala-kendala yang dihadapi tersebut dapat diatasi. Untuk itu penulis menyampaikan ucapan terima kasih dan penghargaan kepada ayahanda dan ibunda tercinta yaitu Lukman dan Megawati atas segala bentuk pengorbanan baik secara lahir maupun batin yang telah bersusah payah mendidik dan membesarkan penulis hingga sekarang dan tidak lupa pula penulis mengucapkan terimakasih sebesar-besarnya kepada:

1. Bapak Prof. Dr. H. Hamdan Juhannis, M.A., Ph.D. selaku Rektor Universitas Islam Negeri Alauddin Makassar beserta Wakil Rektor I, II, III dan IV atas segala fasilitas yang diberikan selama proses pembelajaran di UIN Alauddin Makassar.
2. Bapak Dr. H. A. Marjuni, S.Ag., M. Pd. I. selaku Dekan Fakultas Tarbiyah dan Keguruan beserta wakil Dekan I, II, dan III.
3. Ibunda Rafiqah S.Si., M.Pd., selaku ketua Prodi Pendidikan fisika dan Ibunda Santih Anggereni, S.Si., M.Pd., selaku sekertaris Prodi Pendidikan

fisika yang telah memberikan dorongan dan semangat untuk segera menyelesaikan penyusunan skripsi ini.

4. Bapak Dr. Hamka, M.Th. I., selaku pembimbing I dan Bapak Ali Umar Dani, S.Pd., M.Pfis., selaku pembimbing II yang telah meluangkan waktunya untuk memberikan petunjuk dan arahan kepada penulis di dalam menyelesaikan skripsi ini tepat pada waktunya.
5. Para staf pegawai dan dosen Prodi Pendidikan Fisika yang telah memberikan bantuan kepada penulis baik secara langsung maupun tidak langsung
6. Para dosen, karyawan dan karyawan/i Fakultas Tarbiyah Dan Keguruan yang secara konkrit memberikan bantuannya baik langsung maupun tidak langsung
7. Kepada saudara-saudara serta keluarga penulis yang telah memberikan sumbangan baik dalam bentuk materi maupun non materi yang sangat berarti terhadap penyelesaian studi penulis.
8. Rekan-rekan Mahasiswa Prodi Pendidikan fisika terkhusus pada Vibrasi yang telah banyak memberikan motivasi dan semangat kepada penulis baik selama mengikuti perkuliahan maupun dalam penulisan skripsi ini.
9. Semua pihak yang tidak dapat penulis sebut satu persatu yang telah membantu dalam penyelesaian penulisan skripsi ini.


Akhirnya, dengan segala kerendahan hati penulis menyadari masih banyak terdapat kekurangan-kekurangan, sehingga penulis mengharapkan adanya saran dan kritik yang bersifat membangun demi kesempurnaan skripsi ini.

Gowa, Juli 2020

Penulis

OURANA

NIM: 20600116015



DAFTAR ISI

HALAMAN JUDUL	
PERNYATAAN KEASLIAN SKRIPSI.....	ii
KATA PENGANTAR.....	iii
DAFTAR ISI.....	iv-v
ABSTRAK.....	vii
BAB I PENDAHULUAN	
A. Latar Belakang.....	1
B. Rumusan Masalah.....	6
C. Hipotesis.....	7
D. Defenisi Operasional Variabel.....	7
E. Tujuan Penelitian.....	8
F. Kajian Pustaka.....	8
BAB II TINJAUAN TEORETIS	
A. Model Pembelajaran Pogil.....	11
B. Langkah-Langkah Model Pogil.....	14
C. Termodinamika.....	15
D. Pemahaman Konsep.....	18
BAB III METODOLOGI PENELITIAN	
A. Metode Penelitian	
1. Jenis dan Desain Penelitian.....	21
2. Tempat dan Waktu Penelitian.....	22
3. Populasi dan Sampel.....	22

B. Instrumen dan Perangkat Pembelajaran	
1. Tes Pemahaman Konsep.....	24
2. Lembar Observasi.....	25
3. Rencana Pelaksanaan Pembelajaran.....	25
4. Validasi Instrumen.....	26
C. Prosedur Penelitian.....	27
D. Analisis Data	
1. Analisa Deskriptif.....	28
2. Analisa Inferensial.....	30
BAB IV HASIL PENELITIAN DAN PEMBAHASAN	
A. Hasil Penelitian.....	34
B. Pembahasan.....	44
BAB V PENUTUP	
A. Kesimpulan.....	49
B. Implikasi Penelitian.....	50
DAFTAR PUSTAKA.....	51
LAMPIRAN	
BIOGRAFI	

ABSTRAK

Nama : Qurana

Nim : 20600116015

Judul : Pengaruh Model Pembelajaran *Process Oriented Guided Inquiry Learning* (POGIL) Terhadap Pemahaman Konsep Fisika Pada Materi Termodinamika Peserta Didik Kelas XI MIPA SMA Negeri 3 Sinjai


Penelitian ini bertujuan untuk mengetahui pemahaman konsep fisika peserta didik yang diajar dengan menggunakan model pembelajaran *Process Oriented Guided Inquiry Learning* (POGIL), mengetahui pemahaman konsep fisika peserta didik yang tidak diajar menggunakan model pembelajaran *Process Oriented Guided Inquiry Learning* (POGIL), apakah terdapat perbedaan pemahaman konsep fisika yang diajar dan yang tidak diajar menggunakan model pembelajaran *Process Oriented Guided Inquiry Learning* (POGIL). Jenis penelitian yang digunakan pada penelitian ini adalah jenis penelitian eksperimen yaitu quasi eksperimen dengan desain penelitian non equivalent comparison design.

Populasi pada penelitian ini adalah seluruh peserta didik kelas XI MIPA SMA Negeri 3 Sinjai yang terdiri dari dua kelas yaitu kelas XI MIPA 1 yang berjumlah 30 orang dan kelas XI MIPA 2 yang berjumlah 32 orang. Teknik sampling yang digunakan pada penelitian ini adalah *non probability sampling*, yaitu *convenience sampling* dimana teknik ini semua populasi mempunyai kesempatan yang sama untuk dipilih sebagai sampel.

Berdasarkan hasil penelitian yang diperoleh pemahaman konsep peserta didik kelas XI MIPA SMA Negeri 3 Sinjai menunjukkan bahwa nilai rata-rata kelas eksperimen dengan nilai rata-rata yang signifikan yaitu 76,4 dari frekuensi 10 peserta didik dengan kategori sangat baik persentase sebesar 33,33%. Sedangkan untuk kelas kontrol diperoleh nilai rata-rata 62,5 dari frekuensi 18 peserta didik dengan kategori baik persentase sebesar 56,62%. Hasil pengujian hipotesis dengan menggunakan uji t-2 sampel independen diperoleh $t_{hitung} = 8,56$ dan $t_{tabel} = 2,021$. Dengan hasil tersebut maka dapat dilihat bahwa $t_{hitung} > t_{tabel}$ sehingga dapat disimpulkan bahwa H_0 ditolak dan H_1 diterima.

Implikasi penelitian ini adalah semoga model pembelajaran *Process Oriented Guided Inquiry Learning* (POGIL) dapat meningkatkan pemahaman konsep fisika, sehingga guru yang bersangkutan dapat menerapkan model tersebut sesuai dengan materi.

Kata Kunci : Model pembelajaran *Process Oriented Guided Inquiry Learning* (*pogil*), Pemahaman konsep



UNIVERSITAS ISLAM NEGERI
ALAUDDIN
M A K A S S A R

ABSTRACT

Nama : Qurana
Nim : 20600116015
Title : Effect of Process Oriented Guided Inquiry Learning (POGIL) Learning Model on Understanding of Physics Concepts in Thermodynamic Material for Students in Class XI MIPA SMA Negeri 3 Sinjai

This research aims to determine students' understanding of physics concepts taught by using the pogil learning, knowing the understanding of the physics concepts of students who are not taught using the pogil learning model. This type of research used in this study is a type of experimental research, namely quasi-experimental research design with non-equivalent disgn comparability research.

The population in this study were all students of class XI MIPA SMA Negeri 3 Sinjai which consisted of two classes, namely class XI MIPA 1, totaling 30 people and class XI MIPA 2, totaling 32 people. The sampling technique used in this study is nonprobability sampling, which is confonience sampling where this technique all populations have the same opportunity to be selected as samples.

Based on the results of the research, the students' understanding of the concept of class XI MIPA SMA Negeri 3 Sinjai showed that the average value of the experimental class with a significant average value was 76.4 out of the frequency of 10 students with a very good category, a percentage of 33.33% . Whereas for the control group, an average value of 62.5 from the frequency of 18 students was obtained with a good category percentage of 56.62%. The results of hypothesis testing using the independent sample t-2 test obtained tcount = 8.56 and table = 2.021. With these results, it can be seen that tcount > ttable so that it can be concluded that HO is rejected and H1 is accepted.

The implication of this research is that hopefully the *Process Oriented Guided Inquiry Learning* (POGIL) model can improve the understanding of physics concepts, so that the teacher concerned can apply the model according to the material

Keywords: *Process Oriented Guided Inquiry Learning* (pogil) learning model, conceptual understanding

BAB I

PENDAHULUAN

A. Latar belakang Masalah

Pendidikan adalah salah satu faktor yang sangat penting dalam perkembangan suatu negara, semakin baik perkembangan kualitas suatu bangsa maka akan semakin baik pula perkembangan negara tersebut. Pendidikan pada dasarnya merupakan suatu upaya untuk memberikan pengetahuan, wawasan, keterampilan dan keahlian tertentu kepada individu guna mengembangkan bakat serta kepribadian mereka. Pendidikan manusia berusaha mengembangkan dirinya sehingga mampu menghadapi setiap perubahan yang terjadi akibat adanya kemajuan ilmu pengetahuan dan transformasi. Untuk dapat meningkatkan kualitas pendidikan pemerintah terus melakukan upaya berupa perubahan-perubahan dalam berbagai komponen sistem pendidikan misalnya kurikulum, strategi pembelajaran, alat atau belajar sumber-sumber belajar dan sebagainya.

Pendidikan terjadi proses pembelajaran. Pembelajaran harus sebanyak mungkin melibatkan peserta didik agar mereka mampu bereksplorasi untuk membentuk kompetensi dengan menggali berbagai kompetensi dengan berbagai kebenaran secara ilmiah. Dalam kerangka inilah perlunya kreativitas guru agar mereka mampu menjadi fasilitator dan mitra belajar peserta didik. Dalam belajar fisika diperlukan latihan-latihan keterampilan menurut praktek yang dilaksanakan dalam situasi kehidupan nyata atau dalam situasi simulasi.

Ilmu pengetahuan sangatlah penting untuk kehidupan manusia didunia dan diakhirat, karena dengan ilmu pengetahuan manusia akan lebih mudah menjalani kehidupannya, dimana ia juga akan mampu membedakan yang baik dan yang buruk. Allah SWT. menganjurkan manusia untuk memiliki ilmu pengetahuan, sesuai dalam firman Allah SWT. pada QS Al-Mujadalah ayat 11 yang berbunyi :

يٰۤاَيُّهَا الَّذِيْنَ ءَامَنُوْا اِذَا قِيْلَ لَكُمْ تَفَسَّحُوْا فِى الْمَجَلِيْسِ فَاَفْسَحُوْا
 يَفْسَحِ اللّٰهُ لَكُمْ وَاِذَا قِيْلَ اَنْشُرُوْا فَاَنْشُرُوْا يَرْفَعِ اللّٰهُ الَّذِيْنَ ءَامَنُوْا
 مِنْكُمْ وَالَّذِيْنَ اٰتُوْا الْعِلْمَ دَرَجٰتٍ وَاللّٰهُ يَمَّا تَعْمَلُوْنَ خَبِيْرٌ ﴿۱۱﴾

Terjemahan :

Hai orang-orang yang beriman, apabila dikatakan kepadamu :”berlapang-lapanglah kamu dalam majelis”, maka lapangkanlah. Niscaya Allah akan memberi kelapangan untukmu. Dan apabila dikatakan: “berdirilah kamu” maka berdirilah, niscaya Allah akan meninggikan orang-orang yang beriman diantaramu dan orang-orang yang diberi ilmu pengetahuan beberapa derajat. Dan Allah maha mengetahui apa yang kamu kerjakan

Larangan berbisik yang diturunkan oleh ayat-ayat yang lalu merupakan salah satu tuntutan ahklak, guna membina hubungan harmonis antara sesama. Berbisik ditengah orang lain, mengeruhkan hubungan melalui pembicaraan itu. Ayat di atas merupakan tuntunan ahklak yang menyangkut perbuatan dalam majelis untuk menjalin harmonisasi dalam satu majelis. Allah berfirman “hai orang-orang yang beriman, apabila dikatakan kepada kamu” oleh siapapun: berlapang-lapanglah. Yaitu berupayalah dengan sungguh-sungguh walau dengan memaksakan diri untuk memberi tempat orang lain dalam majeli-majelis yakni satu tempat, baik tempat duduk maupun bukan tempat duduk, apabila diminta kepada kamu agar melakukan itu, maka lapangkanlah tempat untuk orang lain itu dengan sukarela. (Al- Misbah, 2006 : 77)

Salah satu cabang ilmu pengetahuan alam adalah ilmu fisika yang merupakan ilmu yang mempelajari fenomena alam. Ilmu fisika merupakan dasar dari sains adalah ilmu yang diperoleh berdasarkan pengamatan dan eksperimen, serta menghubungkan kenyataan-kenyataan berdasarkan metode ilmiah sehingga keberadaannya sangat penting bagi perkembangan ilmu pengetahuan dan teknologi (Ferawati, 2019: 26)

Ilmu fisika merupakan ilmu yang dianggap sulit oleh sebagian besar peserta didik karena banyak rumus yang harus dihafalkan. Padahal fisika adalah ilmu yang banyak menuntut pemahaman dari pada penghafalan. Kemampuan menguasai konsep, hukum dan teori dalam fisika merupakan kunci kesuksesan dalam belajar fisika. Pembelajaran fisika seharusnya menjadikan peserta didik tidak hanya tahu dan hafal tentang konsep-konsep fisika. Namun, menjadikan peserta didik lebih memahami konsep-konsep tersebut.

Pembelajaran fisika merupakan pembelajaran yang melibatkan pemahaman konsep mengenai peristiwa-peristiwa fisis yang terjadi dalam kehidupan. Peserta didik dituntut untuk mengerti dan memahami tentang konsep-konsep tersebut secara menyeluruh. Pemahaman yang baik terhadap konsep diharapkan dapat menjadi landasan berpikirdan mengembangkan ilmu pengetahuan yang diperoleh peserta didik (Nurazmi,2019 : 127)

Pembelajaran fisika juga menuntut peserta didik untuk menguasai konsep-konsep yang berkaitan dengan fisika, baik yang diperoleh dengan melakukan percobaan, pengalaman maupun dari sumber lain. Pembelajaran fisika merupakan pembelajaran yang meliputi proses, sikap dan hasil. Ketika seorang peserta didik

tidak mampu untuk menguasai konsep fisika dengan baik, maka ia tidak akan mampu mengembangkan konsep yang dimilikinya (Rafiqah,dkk, 2019: 133)

Dalam pembelajaran fisika peserta didik akan mengalami kesulitan apabila tidak diberikan pemahaman konsep dasar tentang fisika itu sendiri. Seperti yang kita ketahui bersama jika fisika merupakan objek dari pembelajaran yang abstrak. Sehingga kadang-kadang sulit disajikan dalam bentuk yang konkret. Secara sederhana pembelajaran dapat diartikan sebagai sebuah usaha untuk mempengaruhi emosi, intelektual dan spiritual seorang guru mau belajar dengan kehendaknya sendiri.

Ada beberapa faktor yang menyebabkan rendahnya hasil belajar fisika adalah proses pembelajaran fisika yang ditemui secara umum lebih menekankan pada pencapaian tuntutan dan penyampaian materi semata daripada mengembangkan kemampuan belajar dan membangun individu, sebagian besar guru belum mampu menciptakan suasana pembelajaran yang menarik dan menyenangkan sehingga peserta didik kurang termotivasi dan merasa terbebani dalam belajar fisika. Selain itu peserta didik juga memiliki andil dalam menyebabkan rendahnya hasil belajar fisika misalnya ketidak mampuan peserta didik dalam memahami dan menarik kesimpulan dari konsep yang disampaikan guru, sehingga peserta didik kurang mampu dalam menyelesaikan soal-soal. Fenomena yang terjadi adalah peserta didik yang enggan belajar fisika karena menganggap bahwa fisika merupakan mata pelajaran yang sulit.

Berdasarkan hasil wawancara dengan salah satu peserta didik yang menyatakan bahwa metode yang digunakan oleh gurunya yaitu metode ceramah.

Pada saat pembelajaran fisika sedang berlangsung siswa tersebut banyak yang kurang aktif dan merasa sangat bosan. Banyak juga materi yang kurang dipahami. Siswa tersebut tidak banyak terlihat mengeluarkan pengetahuannya, hanya menerima saja informasi yang disampaikan oleh gurunya. Seringkali siswa tidak mampu menjawab soal-soal yang berbeda dari contoh yang diberikan karena hanya mendengar penjelasan, dan mengikuti contoh soal yang sama persis yang diberikan oleh gurunya.

Oleh karena itu diperlukan model pembelajaran yang dapat menarik minat peserta didik untuk mempelajari mata pelajaran fisika. Saat ini banyak sekali model-model pembelajaran yang muncul beberapa di antaranya yaitu model pembelajaran TGT (*Times Games Turnamen*), Roll Playing, Tutor Sebaya, PBL (*Problem Based Learning*), Jigsaw, Inquiry, Match a Match dan sebagainya. Model-model tersebut mengharuskan adanya suatu perubahan lingkungan belajar, salah satunya adalah model pembelajaran POGIL (*Process Oriented Guided Inquiry Learning*). Model pembelajaran POGIL menjadi salah satu inovasi yang dapat diterapkan guru dalam pembelajaran fisika dan diterapkan mampu memotivasi peserta didik sehingga lebih mudah dalam mempelajari fisika serta memahami konsep fisika. Model pembelajaran POGIL menekankan bahwa belajar adalah proses interaktif dalam berpikir dengan saksama, mendiskusikan ide-ide, menyempurnakan pemahaman, dan merefleksikan peningkatan pembelajaran.

Berdasarkan hasil penelitian yang dilakukan oleh Siska Nugraheni 2015 Universitas Negeri Semarang dengan judul “Penerapan Model Guided Inquiry Terhadap Sikap Ilmiah Dan Pemahaman Konsep Pada Tema Ekosistem”

mengatakan bahwa model pembelajaran guided inquiry efektif meningkatkan pemahaman konsep siswa pada tema ekosistem di SMPN 3 Ungaran. Hasil penelitian yang dilakukan oleh Mohammad Tifan Hanib dkk 2017 Universitas Negeri Malang dengan judul “Penerapan pembelajaran POGIL untuk meningkatkan kemampuan berpikir kritis dan karakter siswa” mengatakan bahwa pembelajaran POGIL dapat meningkatkan kemampuan berpikir kritis.

Berdasarkan uraian tersebut, maka peneliti tertarik mengambil judul “Pengaruh model pembelajaran POGIL (Process Oriented Guided Inquiry Learning) Terhadap Pemahaman Konsep Fisika Peserta Didik Kelas XI IPA SAM Negeri 3 Sinjai”

B. Rumusan Masalah

Berdasarkan masalah yang ada, maka dapat dirumuskan permasalahannya adalah sebagai berikut:

1. Bagaimana pemahaman konsep fisika yang tidak diajar dengan model pembelajaran *Process Oriented Guided Inquiry Learning* (POGIL) pada kelas XI MIPA SMA Negeri 3 Sinjai?
2. Bagaimana pemahaman konsep fisika yang diajar dengan model pembelajaran *Process Oriented Guided Inquiry Learning* (POGIL) pada kelas XI MIPA SMA Negeri 3 Sinjai?
3. Apakah terdapat perbedaan pemahaman konsep fisika antara siswa yang diajar dengan model pembelajaran *Process Oriented Guided Inquiry Learning* (POGIL) dan siswa yang tidak diajar dengan model *Process*

Oriented Guided Inquiry Learning (POGIL) pada kelas XI MIPA SMA Negeri 3 Sinjai

C. Hipotesis Penelitian

Hipotesis adalah jawaban sementara terhadap masalah penelitian. Adapun hipotesis yang berdasarkan rumusan masalah yaitu “ terdapat perbedaan pemahaman konsep fisika antara siswa yang diajar dengan model pembelajaran *Process Oriented Guided Inquiry Learning* (POGIL) dan siswa yang tidak diajar menggunakan model pembelajaran *Process Oriented Guided Inquiry Learning* (POGIL) pada kelas XI MIPA SMA Negeri 3 Sinjai.

D. Definisi Operasional Variabel

Dalam judul penelitian ini terdapat dua variabel yaitu metode pembelajaran *Process Oriented Guided Inquiry Learning* (POGIL) berprinsip empat pilar dan pemahaman konsep

1. Variabel bebas(independen)

Pembelajaran *Process Oriented Guided Inquiry Learning* (POGIL) merupakan model yang menekankan pada komponen proses dan komponen isi dari pembelajaran. Komponen proses meliputi bagaimana menerima, mengaplikasikan, dan menghasilkan pengetahuan sedangkan komponen isi merupakan struktur dari ilmu pengetahuan itu sendiri.

2. Variabel terikat (dependen)

Pemahaman konsep adalah kemampuan siswa dalam penguasaan sejumlah materi pelajaran, dimana siswa tidak sekedar mengetahui atau mengingat sejumlah konsep termodinamika yang dipelajari, tetapi dapat

mengungkapkan kembali dalam bentuk lain yang mudah dimengerti, memberikan interpretasi dan mampu mengaplikasikan konsep termodinamika yang sesuai dengan struktur kognitif yang dimilikinya. Indikator-indikator pemahaman konsep yaitu, menyatakan ulang sebuah konsep, mengklarifikasi objek menurut sifat, member contoh konsep, menyajikan konsep, dan mengaplikasikan konsep.

E. Tujuan Penelitian

Berdasarkan rumusan masalah yang telah dikemukakan, maka tujuan dari penelitian adalah:

1. Untuk mengetahui pemahaman konsep yang tanpa diajar dengan model pembelajaran *Process Oriented Guided Inquiry Learning* (POGIL) pada kelas XI MIPA SMA Negeri 3 Sinjai.
2. Untuk mengetahui pemahaman konsep yang diajar dengan model pembelajaran *Process Oriented Guided Inquiry Learning* (POGIL) pada kelas XI MIPA SMA Negeri 3 Sinjai.
3. Untuk mengetahui perbedaan pemahaman konsep fisika sebelum dan setelah diajar dengan model pembelajaran *Process Oriented Guided Inquiry Learning* (POGIL) pada kelas XI MIPA SMA Negeri 3 Sinjai.

F. Kajian Pustaka

1. Penelitian yang dilakukan oleh Dita Puji Rahayu (2016) yang berjudul Pengaruh Model Pembelajaran *Process Oriented Guided Inquiry Learning* Terhadap Kemampuan Berpikir Kritis Peserta Didik Pada Materi Perubahan Benda. Hasil penelitiannya adalah terdapat pengaruh positif dari penerapan

model POGIL terhadap kemampuan berpikir kritis peserta didik pada materi perubahan benda, hal ini dibuktikan dari analisis korelasi biserial bernilai positif sebesar 0,55 dan besarnya pengaruh model POGIL terhadap kemampuan berpikir kritis peserta didik sebesar 30%. Sedangkan dalam penelitian saya meneliti tentang “Pengaruh Model Pembelajaran Pogil Terhadap Pemahaman Konsep Pada Materi Termodinamika Peserta Didik Kelas XI SMA Negeri 3 Sinjai. Meskipun sama-sama model pembelajaran pogil namun ada yang membedakan yaitu pada variabel yang akan diukur adalah pemahaman konsep.

2. Penelitian yang dilakukan oleh Syaiful Amri, dkk (2018) yang berjudul Penerapan Model Process Oriented Guided Inquiry Learning (POGIL) Pada Pembelajaran Hukum Newton di SMP. Hasil penelitian tersebut dapat disimpulkan bahwa penggunaan model Process Oriented Guided Inquiry Learning (POGIL) Efektif dalam meningkatkan hasil belajar peserta didik di SMP Islam Bawari Pontianak. Dimana hasil belajar peserta didik dilihat dari rata-rata skor tes awal sebesar 38 dan rata-rata tes akhir sebesar 63,5
3. Penelitian yang dilakukan oleh Revi Silviana Pratiwi (2016) yang berjudul Pengaruh Metode Problem Posing Terhadap Pemahaman Konsep Matematis (Pada Siswa Kelas VII SMP Tri Sukses Natar Semester Genap Tahun Pelajaran 2016/2017. Hasil penelitiannya adalah problem posing tidak berpengaruh ditinjau dari pemahaman konsep matematis siswa, karena tidak terdapat perbedaan antara rata-rata nilai peningkatan kemampuan pemahaman konsep siswa pada kelas problem posing dengan rata-rata nilai

peningkatan kemampuan pemahaman konsep matematis siswa pada kelas konvensional. Proporsi siswa yang memiliki kemampuan pemahaman konsep baik pada siswa yang mengikuti pelajaran problem posing tidak mencapai standar yang ditetapkan oleh peneliti yaitu lebih dari 60%. Hal ini berarti pembelajaran dengan metode problem posing tidak berpengaruh pada pemahaman konsep matematis siswa. Sedangkan dalam penelitian saya meneliti tentang “Pengaruh Model Pembelajaran Pogil Terhadap Pemahaman Konsep Pada Materi Termodinamika Peserta Didik Kelas XI SMA Negeri 3 Sinjai. Meskipun sama-sama pemahaman konsep namun ada yang membedakan, yaitu pada model pembelajarannya.

4. penelitian yang dilakukan oleh hasnawati yang berjudul “Pengaruh Penerapan Model *Quantum Teaching* Terhadap Pemahaman Konsep Fisika Peserta Didik Kelas XI SMA Negeri 3 Takalar. Sedangkan dalam penelitian saya meneliti tentang “Pengaruh Model Pembelajaran Pogil Terhadap Pemahaman Konsep Pada Materi Termodinamika Peserta Didik Kelas XI SMA Negeri 3 Sinjai. Meskipun sama-sama pemahaman konsep namun ada yang membedakan terletak pada model pembelajarannya.

BAB II

TINJAUAN TEORETIS

A. Model Pembelajaran *Process Oriented Guided Inquiry Learning* (POGIL)

Process Oriented Guided Inquiry Learning (POGIL) merupakan sebagai suatu pembelajaran dengan proses interaktif tentang berpikir secara hati-hati, dapat mendiskusikan ide, mencerahkan sebuah pemahaman, melatih suatu kemampuan, dan mencerminkan kemajuan, serta mengevaluasinya. (Hanson, 2006: 23).

Menurut Budiasih POGIL adalah suatu model pembelajaran di dalam ruang kelas atau laboratorium yang bisa mengajarkan materi/bahan ajar secara simultan dan lebih menekankan pada pendekatan proses yaitu kemampuan berpikir analisis dan bekerja secara efektif sebagai bagian kolaborasi dalam kelompok. (Zenuri, 2017: 223).

Model POGIL adalah sebuah pedagogi sains dan filosofi pembelajaran yang berpusat pada siswa dimana siswa bekerja dalam kelompok kecil dan terlibat dalam inquiry terbimbing menggunakan materi yang sudah disusun untuk membimbing siswa membangun kembali pengetahuan mereka (Michael J. Braclow, 2011: 16)

Process Oriented Guided Inquiry Learning (POGIL) adalah sebuah model pembelajaran kelompok yang lebih menekankan pada komponen proses dengan digunakan pendekatan inquiry, yang terdiri atas eksplorasi, penemuan konsep, dan aplikasi (Fujiati, 2014: 175).

Model pembelajaran POGIL adalah suatu model pembelajaran yang didasarkan pada prinsip konstruktivis yang lebih menekankan pada keaktifan peserta didik untuk belajar melalui interaksi kelompok dalam memecahkan suatu permasalahan. Kegiatan pembelajaran pendidik hanya berperan sebagai leader (pemimpin), asesor, fasilitator dan evaluator, sedangkan peserta didik aktif mengkonstruksi suatu pengetahuan secara kelompok. Model pembelajaran ini membimbing peserta didik melalui kegiatan eksplorasi agar dapat membangun pemahaman sendiri (inquiri terbimbing) dengan pendidik sebagai fasilitator. (Zenuri, 2017: 16).

POGIL adalah salah satu pendekatan intruksional pada pengembangan keterampilan proses dan membutuhkan materi kelas yang berbeda, yang melibatkan siswa dalam pembelajaran, mereka sendiri melalui keterampilan proses (Saptarshi, dkk, 2019: 81)

Tujuan model pembelajaran *Process Oriented Guided Inquiry Learning* (POGIL) yaitu untuk mengembangkan penguasaan konten/isi, untuk mengembangkan keterampilan proses orientasi seperti pemecahan masalah, berpikir kritis dan analitis, serta komunikasi lisan dan tulisan. Tujuan dari pendekatan *Process Oriented Guided Inquiry Learning* (POGIL) tidak hanya untuk mengembangkan penguasaan konten melalui konstruksi siswa pemahaman mereka sendiri, tetapi juga untuk meningkatkan penting belajar keterampilan seperti pengelolaan informasi, dan penilaian (Margunayasa, 2017: 4).

Pembelajaran *Process Oriented Guided Inquiry Learning* (POGIL) meningkatkan persepsi siswa tentang pentingnya kerja kelompok, tentang

pentingnya rekan-rekan mereka dalam membantu mereka untuk memahami konsep-konsep. Tugas dan peran kelompok heterogen yang dibentuk dalam kegiatan *Process Oriented Guided Inquiry Learning* (POGIL) bertujuan meningkatkan pengembangan keterampilan proses kerjasama tim. Peserta didik yang belajar dengan kegiatan *Process Oriented Guided Inquiry Learning* (POGIL) lebih terkoordinasi dan kooperatif dalam membangun dan memahami konsep dengan baik (Yunia, 2016 : 901).

Pembelajaran *Process Oriented Guided Inquiry Learning* (POGIL) dirancang untuk meningkatkan penguasaan isi dan materi pelajaran, mengembangkan kemampuan dalam proses belajar dan menyelesaikan masalah sesuai dengan tahap pembelajaran *Process Oriented Guided Inquiry Learning* (POGIL) (Sari,dkk. 2016: 117).

Menurut Hansoon POGIL menekankan pada pembelajaran kooperatif, selama proses pembelajaran siswa bekerja dalam tim merancang kegiatan untuk membangun keterampilan kognitif dan mengembangkan keterampilan seperti proses sains, keterampilan berpikir, pemecahan masalah, pembentukan sikap sosial yang positif, dan diri keterampilan penilaian yang dapat mengembangkan pengetahuan metakognitif (Haryati, 2018: 379)

Model pembelajaran POGIL berfokus terhadap inti pemahaman konsep dan menggali pemahaman mendalam dari suatu materi dan mengembangkan keahlian berpikir tingkat tinggi. POGIL mengembangkan keahlian proses secara mendasar seperti berpikir kritis, memecahkan masalah dan berkomunikasi secara efektif dalam pembelajaran kooperatif (Senol Sen, dkk, 2015: 55)

POGIL mendorong keterlibatan siswa aktif dalam mengorganisir dan memahami pengetahuan yang mereka hasilkan sendiri, berbeda dengan pendekatan konvensional yang berpusat pada guru, POGIL didasarkan pada prinsip interaktivitas dengan pemikiran yang cermat, pengolahan, elaborasi ide, perbaikan pemahaman, implementasi keterampilan, refleksi kemajuan, dan evaluasi kinerja (Amani kahalaf, 2020:4/16)

B. Langkah-Langkah Model pembelajaran POGIL

Menurut Warsono, desain pembelajaran POGIL terdiri dari beberapa tahap yaitu sebagai berikut:

1. Orientasi

Tahap ini mempersiapkan peserta didik untuk belajar. Dengan memberikan suatu motivasi dan menciptakan minat, rasa ingin tahu, dan membuat koneksi untuk pengetahuan yang sebelumnya.

2. Eksplorasi

Peserta didik dibentuk kelompok-kelompok kecil antara 4 sampai 5 peserta didik. Peserta didik mengembangkan sebuah pemahaman tentang suatu konsep dengan cara menanggapi serangkaian pertanyaan yang akan memandunya pada suatu proses agar dapat mengeksplorasi model atau suatu tugas yang harus diselesaikan.

3. Penemuan konsep atau pembentukan konsep

Tahap eksplorasi peserta didik tidak menghadirkan konsep secara eksplisit. Peserta didik secara efektif dipandu dan didorong untuk mengeksplorasi, kemudian dapat membuat kesimpulan dan prediksi.

4. Aplikasi

Secara konsep didefinisikan dan dipahami, selanjutnya adalah tahap aplikasi. Aplikasi melibatkan menggunakan pengetahuan baru dalam latihan dan pemecahan masalah. Masalah membutuhkan pelajar untuk mentransfer pengetahuan baru untuk konteks yang asing, mensintesis dengan pengetahuan lain, dan menggunakan dalam cara-cara baru dan berbeda untuk memecahkan masalah di dunia nyata.

5. Penutup

Kegiatan ini berakhir dengan peserta didik memvalidasi hasil mereka, merenungkan apa yang telah mereka pelajari, dan menilai kinerja mereka dengan melaporkan hasilnya kepada rekan-rekan dan instruktur dengan tujuan mendapatkan umpan balik mengenai isi dan kualitas. Selain itu peserta didik diminta untuk merefleksikan mengenai apa yang mereka pelajari.

C. Termodinamika

Termodinamika adalah cabang fisika yang mempelajari hukum-hukum dasar tentang kalor dan usaha. Perbedaan diantara keduanya adalah energi yang berpindah dalam bentuk kalor ketika terjadi perbedaan temperatur, sedangkan perpindahan dalam bentuk kerja tidak bergantung pada perbedaan temperatur. Dalam termodinamika terdapat sistem dan lingkungan. Kumpulan benda-benda yang diperhatikan dinamakan sistem, sedangkan semua yang berada disekitar benda dinamakan lingkungan (Pujianto, dkk, 2016:173)

1. Konsep-Konsep Dasar Termodinamika

a. Sistem dan Lingkungan

Dalam mempelajari termodinamika, terdapat hal penting yang harus anda ketahui, yaitu sistem dan lingkungan. Misalnya anda sedang mempelajari karakteristik suatu gas contohnya gas LPG. Gas LPG tersebut dimasukkan kedalam suatu tabung tertutup. Dalam hal ini gas LPG merupakan sistem, sedangkan tabung dan segala sesuatu diluar tabung adalah lingkungan. Dengan demikian, sistem adalah segala sesuatu yang menjadi objek pengamatan (penelitian) yang dibatasi oleh batas-batas fisis atau konsepsi matematis tertentu. Sementara itu, lingkungan adalah segala sesuatu diluar sistem (Sunardi, dkk, 2017:167)

b. Proses Termodinamika

Menurut (Pujianto, dkk, 2016) proses termodinamika yang dialami suatu gas dapat dijelaskan dengan melalui grafik p-v, proses termodinamika terdapat empat jenis yaitu isothermal, isobarik, isokorik dan adiabatik. Adapun penjelasannya sebagai berikut:

1) Proses isothermal

Proses isothermal adalah proses perubahan keadaan gas pada suhu tetap. Melalui persamaan keadaan gas ideal $pV = nRT$ akan diperoleh persamaan tekanan — , grafiknya berbentuk hiperbola.

2) Proses Isokorik

Proses isokorik adalah suatu proses perubahan keadaan gas pada volume tetap. Keadaan ini dapat terjadi pada gas berada diwadiah yang kuat dan volumenya tetap, lalu dipanaskan. Wadah tidak mengalami

pemuaian sehingga volume tetap dan gas tetap akan memuai. Akibatnya tekanan gas akan naik dan gaya yang akan dihasilkan gas akan semakin membesar walaupun gaya yang dihasilkan besar, usaha yang dihasilkan sama dengan nol sebab dinding wadah tidak berpindah, jika dituliskan dalam persamaan sebagai berikut:

$$\Delta V \\ (V_1 - V_2) \\ (0) \\ W = 0$$

3) Proses isobarik

Proses isobarik adalah suatu proses perubahan keadaan gas pada tekanan tetap. Jika tekanan tetap, akan menyebabkan perubahan nilai volume. Usaha yang dihasilkan akibat proses isobarik ditunjukkan dengan menghitung luas penampang dibawah grafik. Usaha akibat proses isobarik ditentukan dengan persamaan:

$$\Delta V \\ (V_1 - V_2)$$

4) Proses adiabatik

Proses adiabatik adalah proses perubahan keadaan gas dengan tidak ada kalor yang masuk atau keluar sistem. Kelengkungan kurva proses adiabatik lebih curam dibandingkan kelengkungan kurva pada proses isothermal. Persamaan yang berlaku sebagai berikut:

$$P_1V_1 = p_2V_2$$

D. Pemahaman Konsep

Pengertian pemahaman yang dikemukakan oleh para ahli seperti yang dikemukakan oleh Winkel dan Muhktar mengemukakan bahwa pemahaman yaitu kemampuan seseorang untuk mengerti atau memahami sesuatu setelah sesuatu itu digali atau diketahui; mencakup kemampuan untuk menangkap makna dari bahan yang dipelajari, yang dinyatakan dengan menguraikan isi pokok dari suatu bacaan, atau mengubah data yang disajikan dalam bentuk tertentu ke bentuk yang lain (Sudaryono, 2012 : 44).

Sementara Benjamin S. Bloom mengatakan bahwa pemahaman adalah kemampuan seseorang untuk mengerti atau memahami sesuatu setelah sesuatu itu diketahui dan diingat. Dengan kata lain, memahami adalah mengerti tentang sesuatu dan dapat melihatnya dari berbagai segi. Seseorang peserta didik dikatakan memahami sesuatu apabila ia dapat memberikan penjelasan atau memberi uraian yang lebih rinci tentang hal itu dengan menggunakan kata-kata sendiri (Anas Sudijono, 2009 : 50).

Menurut Taksonomi Bloom bahwa pemahaman kemampuan ini umumnya dapat penekanan dalam proses belajar mengajar. Siswa dituntut untuk memahami atau mengerti apa yang diajarkan, mengetahui apa yang sedang dikomunikasikan dan dapat memanfaatkan isinya tanpa keharusan menghubungkan dengan hal-hal lain. Bentuk soal yang sering digunakan untuk mengukur kemampuan ini adalah pilihan ganda dan uraian (Daryanto, 2008 : 106)

Menurut S. Hamid Husen konsep adalah pengabsraksian dari sejumlah benda yang memiliki karakteristik yang sama (Saprya, 2009: 43).

Menurut More konsep itu adalah suatu yang tersimpan dalam benak atau pikiran manusia berupa sebuah ide atau sebuah gagasan (Saprya, 2009: 43).

Menurut Gulo (2000: 8) konsep merupakan bahan baku ilmu pengetahuan. Dari konsep dibentuk proposi dan itu akan menghasilkan teori. Konsep adalah istilah yang menunjukkan suatu pengertian tertentu. Konsep adalah sesuatu yang abstrak tetapi menunjuk pada konkret Pemahaman Konsep.

Menurut definisi konseptual, pemahaman konsep fisika adalah kemampuan guru untuk mengatasi konsep-konsep dasar fisika pada rana kognitif sesuai dengan klasifikasi Bloom. Rana kognitif adalah rana yang mencakup kegiatan mental (otak). Menurut Bloom segala upaya yang menyangkut aktifitas otak adalah termasuk dalam rana kognitif. Dalam rana kognitif itu terdapat enam jenjang dalam proses berpikir, mulai dari jenjang terendah sampai dengan jenjang yang paling tinggi (Sudijono, 1996: 49-50)

Menurut Asep Jihad dan Abdul Haris dalam Arfianto, IlhamHris (2011: 172) indikator indikator yang menunjukkan pemahaman konsep yaitu:

- a. Menyatakan ulang sebuah konsep
- b. Mengklasifikasi objek-objek menurut sifat-sifat tertentu (sesuai dengan konsepnya)
- c. Memberi contoh dan non contoh dari konsep
- d. Menyajikan konsep dalam berbagai bentuk representasi matematis
- e. Mengembangkan syarat perlu dan syarat cukup suatu konsep

- f. Menggunakan, memanfaatkan, dan memilih prosedur atau operasi tertentu
- g. Mengaplikasikan konsep atau algoritma dalam pemecahan masalah

Peserta didik terlatih untuk dapat menemukan sendiri berbagai konsep yang dipelajari secara menyeluruh, bermakna, otentik dan aktif. Berdasarkan fakta dilapangan materi fisika dianggap sulit oleh peserta didik. Kecenderungan ini berawal dari pengalaman belajar mereka dimana mereka menemukan kenyataan bahwa pelajaran fisika adalah pelajaran yang berhubungan persoalan konsep, pemahaman konsep dan penyelesaian soal-soal yang rumit (Abriani,dkk, 2016: 40).

BAB III

METODOLOGI PENELITIAN

A. Metode Penelitian

1. Jenis dan Desain Penelitian

a. Jenis penelitian

Jenis penelitian yang digunakan dalam penelitian ini adalah *quasi eksperimen*. *Quasi eksperimen* yaitu suatu desain penelitian yang digunakan untuk mengungkapkan hubungan sebab-akibat dengan cara melibatkan kelompok kontrol disamping kelompok eksperimen (Mustamil,2015:86)

Pada penelitian ini satu kelas sebagai kelas eksperimen dan satu kelas sebagai kelas pembanding atau kontrol. Kelas eksperimen diberikan tritment yaitu pemberian model *pagil* sedangkan kelas pembanding melakukan proses pembelajaran langsung.

b. Desain Penelitian

Desain penelitian yang digunakan adalah *Non Equivalent Control group* Desain. Di mana pada ini melibatkan sekurang-kurangnya dua kelompok. Kelompok pertama menerima *treatment* yang bisa digunakan. Jenis desainnya adalah *Posttes Only, Non- Equivalent Control Group Design*. Desain penelitian ini terdiri dari satu atau beberapa kelompok eksperimen dan satu kelompok kontrol. Kemudian hasil tes dilihat dari posttest (tes akhir) saja tanpa menggunakan pretest (tes awal) (senjaya wina,2013:105).

Treatment	X	O ₁
Control	C	O ₂

Keterangan :

O₁ : *Posttes* kelas Eksperimen yang diajar dengan menggunakan model pembelajaran Pogil

O₂ : *Posttes* kelas kontrol yang diajar dengan metode konvensional (ceramah).

X : *Treatment* menggunakan model pembelajaran Pogil

C : *Treatment* menggunakan metode pembelajaran konvensional (ceramah) (Yusuf,2014:182).

2. Tempat dan Waktu Penelitian

a. Tempat Penelitian

Penelitian ini dilaksanakan di SMA Negeri 3 Sinjai Jln. Karaeng Badong No. 7 Kec. Sinjai Timur Kab. Sinjai

b. Waktu Penelitian

Penelitian ini dilaksanakan pada tanggal 25 Februari- 7 Maret 2020. Saya meneliti pada saat seluruh sekolah belum diliburkan akibat dari Covid-19.

3. Populasi dan Sampel

a. Populasi

Populasi berasal dari bahasa Inggris yaitu "*population*" yang berarti jumlah penduduk. Dalam metode penelitian kata populasi sangat populer dipakai untuk menyebutkan serumpun/sekelompok objek yang menjadi sasaran penelitian. Populasi penelitian merupakan keseluruhan dari objek penelitian

yang dapat berupa manusia, hewan tumbuh-tumbuhan dan lain-lain. Sehingga objek ini dapat menjadi sumber data penelitian. (Siregar, 2013:56)

Berdasarkan uraian di atas maka yang menjadi populasi penelitian ini adalah semua peserta didik kelas XI MIPA SMA Negei 3 Sinjai Tahun Ajaran 2019/2020

Tabel 1.1 jumlah peserta didik kelas XI IPA SMAN 3 SINJAI

No.	Kelas	Jumlah peserta didik
1.	XI MIPA 1	30
2.	XI MIPA 2	30
3.	XI MIPA 3	32
Jumlah		92

b. Sampel

Sampel adalah bagian dari populasi (sebagian atau wakil populasi yang diteliti. Sampel penelitian adalah sebagian dari populasi yang diambil dari sumber data dan dapat mewakili dari seluruh populasi.

(Arikunto,1998: 117)

Teknik pengambilan sampel pada penelitian ini adalah *confinience sumpling* dipadu dengan teknik *mathing*. Dimana pada teknik ini semua populasi mempunyai kesempatan yang sama untuk dipilih menjadi sampel (Sukardi, 2003:53)

Peneliti mengambil sampel berdasarkan informasi dari guru. Sampel yang digunakan peneliti yakni peserta didik kelas XI MIPA 1 yang dijadikan sebagai kelas kontrol sebagai pembanding yang diajar dengan model pembelajaran langsung dan kelas XI MIPA 2 yang dijadikan sebagai kelas eksperimen.

Tabel 3.2 Sampel penelitian

No	Kelas	Jumlah
1	XI MIPA 1	30 orang
2	XI MIPA 2	30 orang
Total		60 orang

4. Instrumen Penelitian

Jumlah instrumen yang akan digunakan untuk penelitian akan tergantung pada jumlah variabel yang diteliti. Sedangkan skala pengukuran merupakan kesepakatan yang digunakan untuk menentukan panjang pendeknya interval yang ada dalam alat ukur, sehingga alat ukur tersebut bila digunakan dalam pengukuran akan menghasilkan data kuantitatif. (Sugiono, 2014: 133)

Oleh karena itu instrume yang digunakan dalam penelitian ini adalah sebagai berikut:

a. Tes pemahaman konsep

Dalam tes pemahaman konsep dilakukan tes untuk melihat bagaimana cara siswa dalam menentukan konsep termodinamika dengan menggunakan

soal pilihan ganda, dimana soal pilihan ganda ini terdiri dari 5 pilihan yaitu a,b,c,d, dan e. Dari 5 pilihan tersebut terdiri dari satu jawaban yang benar, jika menjawab benar bernilai 1 dan menjawab salah bernilai 0. Tes pemahaman konsep ini dibuat berdasarkan indikator pemahaman konsep yang telah ditetapkan

b. Lembar observasi

Observasi adalah suatu teknik yang dilakukan dengan cara mengadakan pengamatan secara teliti. Digunakan untuk mengadakan pengamatan secara sistematis dari hal-hal yang disediakan dengan tujuan untuk mendapatkan informasi yang objektif.

Lembar observasi yang digunakan oleh peneliti yaitu lembar observasi guru dan lembar observasi peserta didik. Pada lembar observasi guru observer mengamati cara guru mengajar di kelas. Sedangkan lembar observasi peserta didik observer mengamati keaktifan peserta didik di kelas.

c. Rencana pelaksanaan pembelajaran (RPP)

Rencana pelaksanaan pembelajaran digunakan sebagai media yang dipakai untuk mendukung keterlaksanaan penelitian dengan berdasarkan model pembelajaran yang dipakai dan melihat langkah-langkah yang dipakai pada model pembelajaran tersebut.

Rencana pelaksanaan pembelajaran pada model pogil terdiri dari 4 pertemuan dimana pertemuan pertama materinya yaitu sistem dan lingkungan, pertemuan ke dua hukum termodinamika, pertemuan ketiga mesin carnot dan

pertemuan keempat dilakuknlah tes untuk mengetahui pemahaman konsep termodinamika peserta didik.

5. Validasi instrumen

Sebelum penelitian instrumen digunakan maka dilakukan validasi instrumen. Instrume-instumen yang digunakan pada penelitian ini akan divalidasi oleh dua orang pakar (validasi ahli atau validasi pakar). Instrmen akan dikatakan valid jika validator 1 dan 2 memberikan nilai rata-rata 3 dan Selain kevalidan ditentukan pula nilai realibilitas instrumen. Nilai realibitas yang dimaksud adalah nilai yang menunjukkan tingkat keakuratan instrumen dan penentuan instrumen layak digunakan atau tidak. Reliabilitas untuk instrumen tes pemahaman konsep fisika ditentukan dengan uji Gregory.

Uji Gregory

Keterangan :

R : nilai realibilitas

A, B, C, dan D : relevansi kevalidan oleh dua pakar

Realibilitas instrumen

Untuk perhitungan realibilitas instrumen, digunakan *uji percent of agreement* sebagai berikut:

$$R = \left(\frac{\quad}{\quad} \right)$$

Keterangan

R : nilai realibilitas

A dan B : skor rata-rata untuk semua aspek pada instrumen yang divalidasi oleh kedua validator

Jika nilai R yang diperoleh lebih besar dari 0,7 (R maka instrumen dikategorikan reliabel (Subana dan Sudraja, 2009:132)

6. Prosedur Penelitian

Sebelum melakukan penelitian peneliti harus mempersiapkan beberapa perencanaan dalam pengumpulan data, penulis menempuh tiga tahap yaitu tahap persiapan, tahap pelaksanaan, dan tahap pengumpulan data

a. Tahap persiapan

Tahap persiapan yang merupakan kegiatan sebelum melakukan suatu perlakuan, pada tahap ini langkah-langkah yang dilakukan peneliti adalah sebagai berikut:

- 1.) Melakukan konsultasi dengan dosen pembimbing serta pihak sekolah mengenai rencana teknis penelitian
- 2.) Membuat skenario pembelajaran dalam hal ini rencana pelaksanaan perangkat pembelajaran (RPP) sesuai dengan materi yang akan diajarkan
- 3.) Membuat instrumen penelitian
- 4.) Memvalidasi perangkat pembelajaran dan instrumen penelitian pada dua orang pakar

b. Tahap pelaksanaan

Dalam tahap ini kegiatan yang dilakukan adalah

- 1.) Orientasi

Tahap ini mempersiapkan peserta didik untuk belajar

2.) Eksplorasi

Peserta didik dibentuk kelompok-kelompok kecil antara 4 sampai 5 peserta didik

3.) Penemuan konsep atau pembentukan konsep

Tahap eksplorasi peserta didik tidak menghadirkan konsep secara eksplisit

4.) Aplikasi

Aplikasi melibatkan menggunakan pengetahuan baru dalam latihan dan pemecahan masalah

5.) Penutup

Kegiatan ini berakhir dengan peserta didik memvalidasi hasil mereka, merenungkan apa yang telah mereka pelajari, dan menilai kinerja mereka

3. Tahap Pengumpulan Data

Teknik pengumpulan data merupakan langkah yang paling strategis dalam penelitian, karena tujuan dari penelitian adalah mendapatkan data, maka peneliti tidak akan mendapatkan data yang memenuhi data yang ditetapkan. (Sugiono, 2014: 253)

Tahap pengumpulan data digunakan cara sampling, yaitu suatu pengumpulan data di mana hanya sebagian anggota populasi yang diteliti . jadi dengan kata lain tidak semua anggota populasi diteliti

a. Analisis Data

1. Analisis deskriptif

Analisis deskriptif adalah sekumpulan metode yang berupaya membuat ringkasan dan dekripsi data yang telah dikumpulkan misalnya persentase kenaikan atau perubahan, memungkinkan peneliti untuk dapat membuat deskripsi nilai-nilai yang banyak dengan angka-angka indeks yang simple (Darmadi, 2013:313)

Pada analisis deskriptif data yang diolah yaitu data posttest, dimana analisis deskriptif digunakan untuk memberikan gambaran tentang skor pengetahuan, skor rata-rata dan standar deviasi untuk mengetahui gambaran umum tentang perbandingan dalam menentukan konsep fisika yang diajar menggunakan model pembelajaran POGIL sebagai berikut :

- 1) Mean (rata-rata)

$$\frac{\Sigma}{\Sigma}$$

Keterangan :

Σ = jumlah seluruha data

n = bnyaknya data

- 2) Standar deviasi

Standar deviasi adalah nilai yang menunjukkan tingkat variasi kelompok data atau ukuran standar penyimpangan dari niali rata-ratanya

$$\sqrt{\frac{\Sigma}{\Sigma}}$$

(Madiyah, 2014: 69)

Keterangan :

Sd = standar deviasi

X = mean

X_i = tanda kelas interval

Standar penilaian untuk melihat tingkat pemahaman konsep peserta didik dapat ditunjukkan berdasarkan tabel berikut ini:

Tabel 3.3: kategorisasi pemahaman konsep fisika

No	Rentang	Frekuensi	Predikat
1	0-19	0	Sangat rendah
2	20-39	0	Rendah
3	40-59	7	Sedang
4	60-79	10	Tinggi
5	80-100	3	Sangat tinggi

(Sumber: Siddin Ali dan Khaeruddin. Evaluasi Pembelajaran. Makassa UNM 2012. hal 79)

2. Analisis inferensial

a. Uji prasyarat

1) Uji normalitas

Uji normalitas adalah pengujian yang dilakukan pada data untuk mengetahui apakah data terdistribusi normal atau tidak. Uji normalitas yang digunakan pada penelitian ini adalah uji komogorov-Smirnov pada taraf $\alpha = 0,05$ sebagai berikut:

$$D_{hitung} = \text{maksimum} \left| \frac{F_n(x)}{F(x)} - 1 \right|$$

(Purwanto, 2011: 163-164)

Keterangan:

D = nilai D hitung

F_0 = distribusi frekuensi kumulatif teoritis

S_n = distribusi frekuensi kumulatif observasi

Data dinyatakan terdistribusi normala apabila $D_{hitung} < D_{tabel}$ pada taraf signifikan $= 0,05$. Selain itu pengujian normalitas juga diolah dengan bantuan program aplikasi IBM SPSS dengan analisis komogrof-smirnov pada taraf signifikan $= 0,05$ dengan kriteria pengujian sebagai berikut:

- a. Nilai sig. $\geq 0,05$; H_0 diterima sehingga dapat disimpulkan bahwa sampel berasal dari populasi yang terdistribusi normal
- b. Nilai sig. $< 0,05$; H_0 ditolak, sehingga dapat disimpulkan bahwa sampel berasal dari populasi yang tidak terdistribusi normal

2) Uji homogenitas

Persyaratan uji statistik inferensial parametrik yang kedua adalah homogenitas. Pengujian homogenitas dilakukan dalam rangka menguji kesamaan varians setiap kelompok data. Persyaratan uji homogenitas diperlukan untuk melakukan analisis inferensial dalam uji komparasi. Uji homogenitas dapat dilakukan beberapa teknik uji salah satunya uji F (fisher). Pengujian homogenitas dengan uji F dapat dilakukan apabila data yang diuji hanya ada dua sampel atau kelompok. Dengan rumus

$$F_{hitung} = \frac{S_1^2}{S_2^2}$$

(Supardi, 2011: 142)

Dengan kriteria pengujian :

Jika $F_{hitung} < F_{tabel}$ maka H_0 diterima dan

Jika $F_{hitung} > F_{tabel}$ maka H_0 ditolak

3) uji hipotesis

uji hipotesis merupakan cara yang dilakukan untuk membuktikan hipotesis yang dibuat dalam penelitian. Uji hipotesis ini yaitu:

a. hipotesis statik :

$$H_0 : \mu_1 = \mu_2$$

$$H_1 : \mu_1 \neq \mu_2$$

Keterangan :

μ_1 : nilai rata-rata kemampuan pemahaman konsep fisika sebelum diajar dengan model pembelajaran POGIL berprinsip empat pilar pendidikan

μ_2 : nilai rata-rata kemampuan pemahaman konsep fisika setelah diajar dengan model pembelajaran POGIL berprinsip empat pilar pendidikan

H_0 : tidak terdapat Perbedaan pemahaman konsep setelah di ajar dengan model pembelajaran POGIL berprinsip empat pilar pendidikan

H_1 : terdapat Perbedaan pemahaman konsep setelah di ajar diajar dengan model pembelajaran POGIL berprinsip empat pilar pendidikan

b.) menentukan nilai derajat kebebasan

$$Dk = n-1$$

c.) menentukan t_{tabel} pada $\alpha = 0,05$

$$t_{\text{tabel}} = t_{(1-\alpha)}(dk)$$

d.) menghitung nilai korelasi



BAB IV

HASIL DAN PEMBAHASAN

A. Hasil Penelitian

1. Analisis Deskriptif

Hasil analisis nilai pemahaman konsep fisika yang diajar dan yang tidak diajar dengan menggunakan model pembelajaran *Process Oriented Guided Inquiry Learning* (POGIL)

Berdasarkan hasil tes pemahaman konsep fisika peserta didik kelas XI MIPA SMA Negeri 3 Sinjai pada kelas eksperimen dan kelas kontrol, maka diperoleh data-data pemahaman konsep fisika tersebut sebagaimana yang disajikan dalam tabel distribusi frekuensi pada tabel dibawah ini:

Tabel 4.1 : Distribusi frekuensi nilai pemahaman konsep fisika peserta didik

No	Kelas eksperimen		Kelas kontrol	
	X_i	f_i	X_i	f_i
1	64	1	52	3
2	68	4	56	8
3	72	5	58	2
4	76	4	60	2
5	78	6	64	7
6	80	6	68	5
7	84	2	72	3
8	88	2	76	1
			80	1
Jumlah		30		32

Data-data pada tabel 4.1 diatas dijadikan sebagai acuan dalam pengolahan analisis deskriptif. Hasil analisis deskriptif pada tabel 4.1 dapat ditunjukkan pada tabel berikut:

Tabel 4.2: Data *Post-test* XI MIPA yang di terapkan dengan model pembelajaran *Pogil* dan yang tidak diterapkan dengan model pembelajaran *Pogil*

Parameter	Nilai	
	Kelas eksperimen	Kelas kontrol
Nilai Maksimum	88	80
Nilai Minimum	64	52
Rata-Rata	76,4	62,5
Standar Deviasi	5,90	7,29
Varians	34,86	53,16
Koefisien Varians	7,72	11,66

Berdasarkan tabel diatas, dijelaskan bahwa nilai maksimum merupakan nilai pemahaman konsep fisika tertinggi yang diperoleh peserta didik pada kelas eksperimen setelah dilakukan *post-test* dengan skor sebesar 88. Sedangkan nilai minimum yaitu nilai terendah yang diperoleh peserta didik sebesar 64.

Rata-rata atau mean adalah jumlah semua nilai dalam suatu sabaran dibagi dengan jumlah kasus (Furchan, 2014:158). Dalam hal ini nilai rata-rata kelas eksperimen yang diperoleh adalah 76,4. Selain itu terlihat juga besar nilai standar deviasi, varians dan koefisien varians. Standar deviasi merupakan suatu ukuran yang menggambarkan tingkat penyebaran data dari nilai rata-rata sebesar 5,90. Varians merupakan rata-rata hitung deviasi kuadrat setiap data terhadap rata-rata hitungnya terlihat besar nilai varians yaitu 34,86. Sedangkan koefisien varian

adalah persen pemerataan perlakuan yang diberikan pada objek akar. Semakin kecil nilai koefisien varians, maka semakin merata perlakuan yang diberikan. Berdasarkan tabel diatas maka nilai koefisien varian sebesar 7,72%.

peserta didik kelas kontrol setelah dilakukan *post-test* dengan skor sebesar 80. Sedangkan nilai minimum yaitu nilai terendah yang diperoleh peserta didik sebesar 52. Dalam hal ini nilai rata-rata yang diperoleh adalah 62,5 yang merupakan data penyebaran pemahaman konsep fisika kelas kontrol. Selain itu, terlihat juga besar nilai standar deviasi, varian dan koefisien varians. Dimana standar deviasi sebesar 7,29. Jadi nilai variansnya adalah 53,16 serta koefisien varians adalah persen pemerataan perlakuan yang diberikan pada objek akar dan nilai koefisien varians sebesar 11,66%

Berdasarkan data yang diperoleh dan hasil analisis deskriptif, maka hasil pemahaman konsep peserta didik kelas XI MIPA SMA Negeri 3 Sinjai pada kelas eksperimen dan kelas kontrol dikategorisasikan dengan hasil yang ditunjukkan pada tabel berikut:

Tabel 4.3: Kategorisasi Pemahaman Konsep Fisika Kelas Eksperimen

No	Rentang	Frekuensi	Persentase (%)	Kategori
1	80-100	10	33,33	Sangat Baik
2	60-79	20	66,67	Baik
3	40-59	0	0	Cukup
4	20-39	0	0	Rendah
5	0-19	0	0	Sangat Rendah

Berdasarkan tabel diatas dapat diperoleh sebaran skor pemahan konsep fisika peserta didik kelas eksperimen berdasarkan kategori distribusi frekuensi. Pada kategori sangat rendah terdapat peserta didik yang memperoleh nilai pada kategori tersebut dengan persentase 0%, pada kategori rendah tidak terdapat

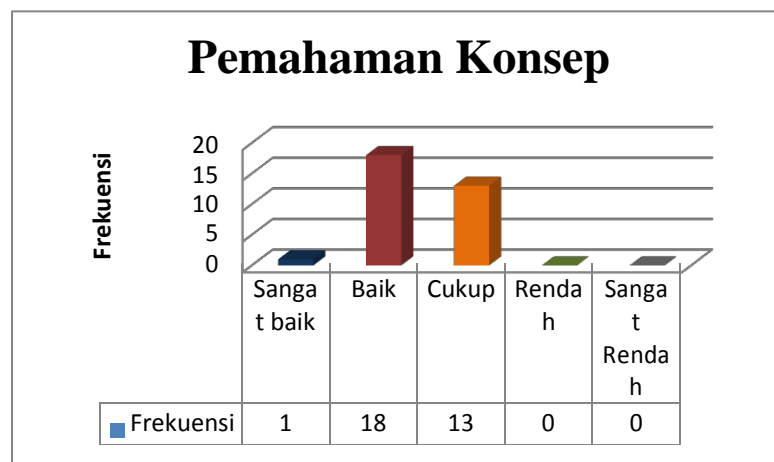
peserta didik yang memperoleh nilai pada kategori ini dengan persentase 0%, pada kategori cukup tidak terdapat peserta didik yang memperoleh pada kategori ini dengan persentase 0%, pada kategori baik terdapat 20 peserta didik dengan persentase sebesar 66,67%, dan terdapat 10 peserta didik pada kategori sangat baik dengan persentase sebesar 33,33%.

Tabel 4.4 : Kategorisasi Pemahaman Konsep Fisika Kelas Kontrol

No	Rentang	Frekuensi	Persentase (%)	Kategori
1	80-100	1	3,13	Sangat Baik
2	60-79	18	56,25	Baik
3	40-59	13	40,62	Cukup
4	20-39	0	0	Rendah
5	0-19	0	0	Sangat Rendah

Berdasarkan tabel diatas, dapat diperoleh sebaran skor pemahaman konsep fisika peserta didik kelas kontrol berdasarkan kategori distribusi frekuensi terdapat 1 peserta didik pada kategori sangat baik dengan persentase sebesar 3,13%, terdapat 18 peserta didik pada kategori baik dengan persentase sebesar 56,25%, terdapat 13 peserta didik pada kategori cukup dengan persentase sebesar 40,62%, dan pada kategori rendah dan sangat rendah tidak terdapat peserta didik dengan persentase 0%.

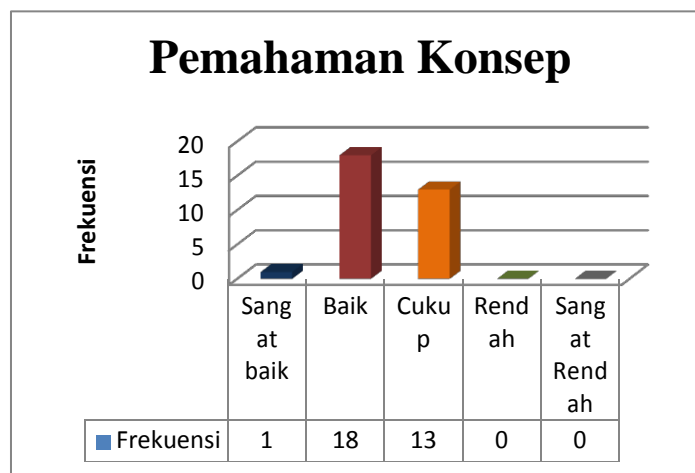
Data pada tabel 4.3 kategori pemahaman konsep fisika kelas eksperimen dapat digambarkan dalam histogram sebagai berikut:



Gambar 4.1 : histogram kategori pemahaman konsep fisika kelas eksperimen yang diajar menggunakan model pembelajaran *Pogil*

Berdasarkan histogram tersebut ditunjukkan pada kategorisasi nilai kelas eksperimen di mana nilai pemahaman konsep peserta didik paling banyak berada pada kategori baik dengan rentang nilai 60-79 dengan jumlah peserta didik sebanyak 20 orang, 10 peserta didik pada kategori sangat baik dengan rentang nilai 80-100, dan tidak ada peserta didik pada kategori cukup, rendah dan sangat rendah.

Berdasarkan tabel 4.4, dapat diperoleh sebaran skor pemahaman konsep fisika peserta didik kelas kontrol berdasarkan kategori distribusi frekuensi terdapat 1 peserta didik pada kategori sangat baik dengan persentase sebesar 3,13%, terdapat 18 peserta didik pada kategori baik dengan persentase sebesar 56,25%, terdapat 13 peserta didik pada kategori cukup dengan persentase sebesar 40,62%, dan pada kategori rendah dan sangat rendah tidak terdapat peserta didik dengan persentase 0%. Data distribusi frekuensi kategorisasi skor pemahaman konsep fisika dapat digambarkan dalam histogram berikut:



Gambar 4.2: Histogram Kategorisasi Pemahaman Konsep Fisika yang Tidak Diajar Menggunakan Model Pembelajaran *Pogil* Berdasarkan histogram diatas terlihat kategorisasi pada kelas kontrol

dimana nilai pemahaman konsep paling banyak berada pada kategorisasi cukup dengan rentang nilai 60-79 yaitu sebanyak 18 orang. Pada kategorisasi tinggi terdapat 1 peserta didik dengan rentang nilai 80-100. Pada kategorisasi cukup terdapat 13 peserta didik dengan rentang nilai 40-59. dan pada kategorisasi rendah dan sangat rendah tidak terdapat peserta didik dengan rentang nilai 20-39 dan 0-19

2. Analisis Inferensial

a. Uji Prasyarat Analisis

1) Uji Normalitas

Uji normalitas dilakukan untuk mengetahui apakah data hasil tes pemahaman konsep yang diperoleh dari kelas eksperimen maupun kelas kontrol normal atau tidak. Pada penelitian ini, pengujian normalitas menggunakan uji *Kolmonogrov-Sminov* pada taraf signifikan 0,05. Berdasarkan uji normalitas

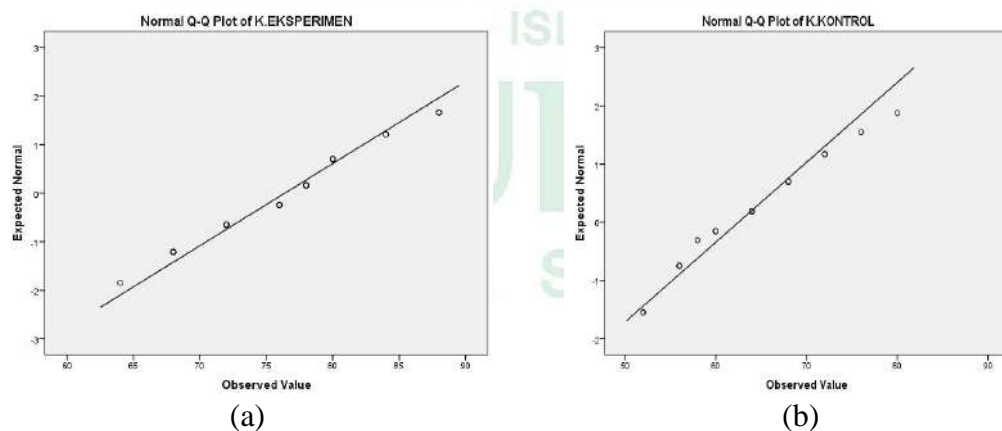
menggunakan SPSS untuk data kelas eksperimen dan kelas kontrol diperoleh sebagai berikut:

Tabel 4.7 : Hasil Uji Normalitas Skor Pemahaman Konsep Fisika Kelas Eksperimen dan Kelas Kontrol

Test of Normality	Kelas	Kolmonogrof-Smirnov		
		Static	Df	Sig.
Pemahaman Konsep	Pogil (<i>Process Guided Inquiry Learning</i>)	,140	37	,137
	Konvensional	,157	32	,052

Berdasarkan tabel diatas, bahwa data pemahaman konsep fisika pada model pembelajaran Pogil dalam kelas eksperimen memperoleh nilai signifikan sebesar 0,137. Nilai signifikan tersebut lebih besar dari 0,05 ($\text{sig} > 0,05$) sehingga dapat disimpulkan bahwa nilai tes pemahaman konsep fisika peserta didik pada kelas eksperimen terdistribusi normal.

Selain itu pada tabel 4.7 diperoleh juga nilai normalitas pada kelas kontrol dengan nilai signifikan sebesar 0,052. Nilai signifikan tersebut lebih besar dari 0,05 ($\text{sig} > 0,05$) sehingga dapat disimpulkan bahwa nilai tes pemahaman konsep fisika pada kelas kontrol terdistribusi normal. Adapun sebaran skor pemahaman konsep fisika kelas eksperimen dan kelas kontrol dapat ditunjukkan pada gambar berikut :



Gambar 4.3 : (a) Grafik Dstribusi Normal Skor Pemahaman Kosep Fisika Kelas Eksperimen, (b) Grafik Dstribusi Normal Skor

Pemahaman konsep Fisika Kelas Kontrol

Berdasarkan gambar 4.3 yaitu sebuah grafik distribusi normal hasil tes pemahaman konsep fisika pada kelas eksperimen dan kelas kontrol. Dimana sebuah titik-titik dan garis lurus. Titik tersebut dimana titik yang mewakili data, semakin banyak titik-titik maka variasi data juga semakin banyak, begitupun sebaliknya. Sedangkan garis lurus menggambarkan sebuah garis kurva normal atau jarak antar titik-titik dengan garis kurva normal tidak berjauhan. Pada grafik tersebut menunjukkan bahwa titik-titik dan garis kurva normal tidak berjauhan antara satu dengan yang lain baik pada kelas eksperimen maupun kelas kontrol. Maka pemahaman konsep fisika peserta didik pada kelas eksperimen dan kelas kontrol terdistribusi normal.

2) Uji Homogenitas

Hasil pengujian homogenitas untuk data penelitian dapat ditunjukkan pada tabel berikut :

Tabel 4.8 : Hasil Uji Homogenitas Pada Kelas Eksperimen

Test of Homogeneity of Variance					
	Levene Statistic	df1	df2	Sig.	
Pemahaman Konsep	Based on Mean	2380	1	60	.128
	Based on Median	1923	1	60	.171
	Based on Median and with adjusted df	1923	1	59788	.171
	Based on trimmed mean	2451	1	60	.132

Berdasarkan tabel 4.8 dapat dilihat bahwa pada baris based on mean untuk lavene static yaitu 0,2380 dan signifikan sebesar 0,128 menunjukkan data lebih besar dari 0,05 sehingga disimpulkan bahwa data bersifat homogen.

3) Uji Hipotesis

Setelah dilakukan uji prasyarat, data normal dan data homogen, maka analisis dilanjutkan dengan pengujian hipotesis. Pengujian hipotesis dilakukan untuk membuktikan kebenaran atau menjawab hipotesis yang dipaparkan dalam penelitian ini. Uji hipotesis yang digunakan dalam penelitian ini adalah uji T 2 sampel independen. Digunakan uji T 2 sampel independen untuk menguji perbedaan rata-rata antar dua kelompok data yang tidak saling berhubungan. Jika dua kelompok dibentuk secara random diharapkan bahwa kelompok-kelompok itu pada dasarnya sama pada permulaan studi sehubungan penampilan atau prestasi pada variabel bebas. Berdasarkan hasil uji hipotesis dengan menggunakan uji-t 2 sampel independen maka, diperoleh hasil sebagai berikut:

Tabel 4.9: Hasil Uji Hipotesis Kelas Eksperimen Kelas Kontrol

Grup Static

	KELAS	N	Mean	Std. Deviation	Std. Error Mean
Pemahaman konsep	Eksperimen	30	76.4000	5.90499	1.07810
	Kontrol	32	62.5000	7.29118	1.28891

Independen Samples Test

		Levene's Test for Equality of Variance		t-test for Equality of Means		
		F	Sig.	T	df	Sig. (2-tailed)
Pemahaman konsep	Equal Variances Assumed	2,380	.128	8,216	60	.000

Equal Variances not Assumed	8,272	5,8790	.000
--------------------------------------	-------	--------	------

Suatu penelitian dikatakan memiliki hipotesis yang terbukti apabila nilai signifikannya lebih kecil 0,05 dimana H_0 ditolak dan H_1 diterima. Berdasarkan tabel diatas dilihat bahwa dengan menggunakan program SPSS menggunakan metode Leavene's Test for Equality of Variances diperoleh nilai F sebesar 2,380 dimana signifikannya sebesar 0,128 dan untuk uji t-tes diperoleh data sebesar 8,216 dimana signifikannya sebesar 0,000 sehingga hipotesis pada penelitian ini dapat dikatakan terbukti karena 0,000 lebih kecil daripada 0,05. Artinya terdapat perbedaan pemahaman konsep fisika antara siswa yang diajar dengan model pembelajaran *Process Oriented Guided Inquiry Learning* (POGIL) dan siswa yang tidak diajar menggunakan model pembelajaran *Process Oriented Guided Inquiry Learning* (POGIL) pada kelas XI MIPA SMA Negeri 3 Sinjai.

B. Pembahasan

1. Pemahaman konsep fisika peserta didik yang diajar menggunakan model pembelajaran *Pogil*

Variabel dalam penelitian ini adalah kemampuan pemahaman konsep fisika yang diukur dengan menggunakan instrumen tes yang terdiri dari 25 soal pilihan ganda, lembar observasi guru, dan lembar observasi peserta didik pada kelas XI MIPA SMA Negeri 3 Sinjai yang berjumlah 30 orang. Tes kemampuan pemahaman konsep ini dilakukan setelah penerapan model pembelajaran *Pogil* pada kelas eksperimen. Dari hasil tes kemampuan pemahaman konsep fisika dapat diketahui nilai maksimum, nilai minimum, dan nilai rata-rata yang diperoleh

peserta didik dan mengkategorikan hasil tersebut kedalam kategorisasi kemampuan pemahaman konsep.

Hal tersebut dapat terjadi disebabkan model pembelajaran ini memiliki kelebihan yaitu dapat membantu peserta didik untuk lebih menemukan sendiri pengetahuannya dan terbiasa bekerjasama dalam kelompok. Proses pembelajaran yang dilakukan secara kerja sama membuat peserta didik lebih mengasah keterampilan berpikirnya. Karena dalam kelompok peserta didik dapat betukar ide atau pikiran untuk memecahkan suatu permasalahan.

Hal ini sejalan dengan penelitian yang dilakukan oleh Adam Malik dan dkk, (2017) dengan judul “*Penerapan Model Process Oriented Guided Inquiry Learning (POGIL) Untuk Meningkatkan Keterampilan Berpikir Kritis Peserta Didik*, yang menunjukkan bahwa model pembelajaran *Pogil* dapat mempengaruhi peningkatan keterampilan berpikir kritis hal ini ditunjukkan pada rata-rata seluruh aktifitas guru dan peserta didik.

Siska Nugraheni (2015) Universitas Negeri Semarang dengan judul “*Penerapan Model Guided Inquiry terhadap sikap ilmiah dan pemahaman konsep pada tema ekosistem*” mengatakan bahwa model pembelajaran guided inquiry efektif meningkatkan pemahaman konsep siswa pada tema ekosistem di SMPN 3 Ungaran.

2. Pemahaman Konsep Fisika Peserta Didik yang Tidak Diajar dengan Model Pembelajaran *Pogil*

Variabel dalam penelitian ini adalah kemampuan pemahaman konsep yang diukur dengan menggunakan instrumen tes yang terdiri dari 25 soal pilihan

ganda pada kelas XI MIPA 1 SMA Negeri 3 Sinjai yang berjumlah 32 orang. Tes pemahaman konsep ini dilakukan setelah penerapan model Direct Instruction (konvensional) pada kelas kontrol. Dari hasil tes pemahaman konsep (translasi, interpretasi, dan ekstrapolasi) dapat diketahui nilai maksimum, nilai minimum, dan nilai rata-rata yang diperoleh peserta didik dan mengategorisasikan hasil tersebut kedalam kategorisasi kemampuan pemahaman konsep.

Analisis data hasil tes setelah penerapan direct instruction (konvensional) memberikan gambaran berupa skor kemampuan pemahaman konsep fisika dengan nilai maksimum terdapat pada kategori sangat baik, dan nilai minimum terdapat pada kategori cukup

Beberapa alasan yang menyebabkan hasil pemahaman konsep peserta didik rata-rata pada kategori sedang adalah karena pada pembelajaran konvensional peserta didik hanya sebagai pendengar saja ketika gurunya sedang menjelaskan, tidak berperan aktif dalam proses pembelajaran. Pada pembelajaran konvensional, proses belajarmengajar sering diarahkan pada transfer pengetahuan dari tenaga pendidik ke peserta didik. Konsep yang diterima oleh peserta didik hampir semua dari tenaga pendidik. Tenaga pendidik hanya menjelaskan materi yang akan dipelajari sampai akhirnya tenaga pendidik merasa bahwa peserta didik mengerti materi yang telah diajarkan. Dengan kondisi demikian proses pembelajaran akan didominasi oleh tenaga pendidik, sehingga peserta didik menjadi pasif dan kurangnya motivasi belajar dari peserta didik.

3. Perbedaan pemahaman konsep fisika yang diajara dan yang tidak diajar menggunakan model pembelajaran *Pogil*

Hasil penelitian menjukka bahawa ada perbedaan yang signifikan antara peserta didik yang diajar dengan model pembelajaran *Pogil* dan peserta didik yang diajar dengan metode konvensional. Hal itu dapat diamati dari perbedaan yang sangat mencolok dari nilai rata-rata dan nilai maksimum dari kedua kelas tersebut. Hal ini berdasarkan pada hasil analisis uji t-2 sampel independen diperoleh nilai t_{hitung} yang lebih besar dibandingkan dengan nilai t_{tabel} . Berdasarkan hasil tersebut, maka pengambilan kesimpulan hipotesis yaitu, H_0 ditolak atau H_1 diterima.


Adanya perbedaan dalam hasil penelitian ini disebabkan karena model pembelajaran *Pogil*. Dimana model pembelajaran ini mendorong peserta didik yang berjumlah 30 oarang yang berbeda pemahamannya, terdapat 10 orang peserta didik pada kategori sangat tinggi, dan terdapat 20 orang peserta didik pada kategori tinggi dan dibuktikan dengan nilai rata-rata yang diperoleh adalah 76,5, nilai standar deviasi sebesar 5,90. Pada model pembelajaran *Pogil* pserta didik diajarkan untuk menemukan sendiri jawabannya dari proses diskusi kemudian mempersentasikannya. Seadngan mada metode konvensional peserta didik hanya sebagai pendengar dan tidak terlibat aktif dalam pembelajaran. Dimana dalam pembelajaran ini pemahaman konsep peserta didik rata-rata pada kategori baik dibuktikan dengan pemahan konsep fisika peserta didik dengan nilai rata-rata sebesar 62,5.

Hasil penelitian ini didukung oleh penelitian yang dilakukan oleh Mohammad Tifan Hanib dkk 2017 Universitas Negeri Malang dengan judul “Penerapan pembelajaran POGIL untuk meningkatkan kemampuan berpikir kritis

dan karakter siswa” mengatakan bahwa pembelajaran POGIL dapat meningkatkan kemampuan berpikir kritis.

Berdasarkan uraian diatas dapat disimpulkan bahwa model pembelajaran *Process Oriented Guided Inquiry Learning* (POGIL) dapat digunakan secara efisien karena menurut penelitian saya model pembelajaran ini dapat meningkatkan pemahaman konsep khususnya peserta didik kelas XI MIPA SMA Negeri 3 Sinjai.

Kendala saya pada saat penelitian yaitu sekolah yang saya teliti beberapa pekan lagi akan ujian sekolah sehingga saya harus meneliti sebelum ujian sekolah diadakan. Saya diberikan oleh pihak sekolah waktu dua minggu penelitian yaitu dengan empat kali pertemuan. Pada saat saya penelitian rata-rata kelas X dan kelas XI rata-rata peserta didiknya tidak belajar karena kemungkinan gurunya sedang mempersiapkan ujian sekolah bagi kelas XII. Pada saat saya penelitian rata-rata peserta didiknya disiplin tetapi ada satu orang yang tidak mau mendengar meskipun sudah ditegur oleh temannya sendiri. Saya juga kesulitan pada saat saya posttest karena peserta didiknya harus mengatur kursi yang akan dipakai pada saat ujian nasional dan rata-rata peserta didiknya itu pulang kerumahnya. Untungnya peserta didik yang akan diberikan postes masih berkeliaran di sekitar sekolah sehingga saya dapat melakukan tes pemahaman konsep pada peserta didik kelas



UNIVERSITAS ISLAM NEGERI
ALAUDDIN
M A K A S S A R

BAB V

PENUTUP


A. Kesimpulan

Berdasarkan penelitian yang telah dilakukan adapun kesimpulan yang telah dipaparkan sebagai berikut:

1. Pemahaman konsep peserta didik dengan model pembelajaran *Process Oriented Guided Inquiry Learning* (POGIL) pada kelas XI MIPA 2 SMA Negeri 3 Sinjai berada pada kategori tinggi dengan persentase 66,67% dan rata-rata sebesar 76,5
2. Pemahaman konsep peserta didik yang diajar dengan model pembelajaran konvensional pada kelas XI MIPA 2 SMA Negeri 3 Sinjai berada pada kategori cukup dengan persentase 40,62 % dan rata-rata diperoleh sebesar 62,5
3. Terdapat perbedaan pemahaman konsep yang signifikan antara peserta didik yang diajar menggunakan model pembelajaran *Process Oriented Guided Inquiry Learning* (POGIL) dan peserta didik yang diajar menggunakan metode konvensional pada kelas XI MIPA 1 dan kelas XI MIPA 2 SMA Negeri 3 Sinjai

B. Implikasi

Sehubungan hasil yang diperoleh dalam penelitian ini, maka penulis dapat mengajukan beberapa saran yaitu bagi peneliti selanjutnya, hasil penelitian ini dapat dijadikan sebagai bahan perbandingan dan rujukan, khususnya yang ingin melakukan penelitian yang serupa.




DAFTAR PUSTAKA

- Abriani Ayu, Nursalam. 2016. *Peningkatan Pembelajaran Konsep Fisika Dengan Menerapkan Model Pembelajaran Edviance Based Learning Dalam Pelaksanaan Guided Inquiry*
- Andi Ferawati Jafar. 2019. *Implementasi Startegi Belajar Kooperatif Moorder Terhadap Pemahaman Konsep Fisika*. Jurnal Pendidikan Fisika 7(1)
- Anas Sudijono 1996. *Penagantar Evaluasi Pendidikan*. Jakarta: PT. Raja Grafindo Persada
- Anas Sudijono 2009. *Pengantar Statistika Pendidikan*. Jakarat: PT. Raja Grafindo Persada
- Arvianto,Ilham, dkk. 2011. *Menuju Guru Profesional dan Beretika*. Ygyakarta : Graha Guru
- Daryanto. 2008. *Proses Belajar mengajar*. Bandung : PT Bumi Aksara
- Departemen Agama RI. 2012. *Al-Qur'an Qardaba*. Bandung: PT. Cardoba Internasional Indonesia
- Elisabet Yunia, Wayan Dasna, Herawati, Susilo. 2016. *Pemberdayaan Keterampilan Proses Sains Melalui POGIL (Process Oriented Gided Inquiry Laerning)*. Vol.1
- Gulo w. 2000. *The methos of research*. Terjemahan abdul kadir jaelani. *Metodologi penelitian*. Jakarta : Grasindo Press
- Hamid Darmadi. 2013. *Metode Penelitian dan Sosial*. Bandung: Alfbeta
- Hansoon D. 2006. *Instructur's Guide to Process-Oriented-Guided-Inquiry Learning*. Lisle, IL: Pacific Crest
- Haryati. 2018. *The Effectivenes of The Process Oriented Guided Inquiry Learning (POGIL) Model in Educatioanl Psychologi Learning*. Internatioanl Jouranl of Pedagogy and Teacher Education Vol 2 (2)

- Margunayasa gede,dkk. 2017. *Pengaruh Model Pembelajaran POGIL Terhadap Hasil Belajar IPA Siswa Kelas V SD*. Vol 5 no. 2
- Michael J. Braclow. 2011. *The Effectiveness of Process Guided Inquiry Learning to Reduce Alternate Conception in Secondary Chemistry*. Disertasi University Liberti
- Muri Yusuf. *Metode Penelitian Kuantitatif, Kualitatif & Penelitian Gabungan*. Jakarta: Prenadamedia Grup
- Nurazmi.2019. *Pengaruh Pembelajaran Multi-Reresentasi Terhadap Pemahaman Konsep Fisika ditinjau dari Locus Of Control*. Jurnal Pendidikan Fisika vol 7 No.2
- Purwanto. 2011. *Statistika dalam Pendidikan*. Yogyakarta: Pustaka Pelajar
- Puryakasha Saptarshi, Dkk. 2019. *Critical Components of Formative Assesment in Process-Oriented Guided Inquiry Learning for Online Labs*. The Electronic Journal of e-Learning 17 (2)
- Rafiqah, Fitriani Amin, Moh Wayong. 2019. *Pengaru Laerning Cycle Berbasis Metode Kpnflik Kognitif Untuk Meningkatkan Pemahaman Konsep Fisika*. Jurnal Pendidikan Fisika Vol. 7 No. 2
- Saprya. 2009. *Strategi Belajar Mengajar* : PT Rineka Cipta
- Sanjaya Wina. 2013. *Penelitian Pendidikan*. Jakarta: Prenada Media
- Siregar, Syofian. 2013. *Metode Penelitian Kuantitatif*. Jakarta: PT Fajar Interpretama Mandiri
- Sen Senol, Ayhan Yilmaz, Ober Geban. 2015. *The Effects of Process Oriented Guided Inquiry Learning Environment on Students Self-Regulated Learning Skill*. Journal Problem of Education in Centuries Vol 66
- Subana dan Sudrajat. 2009. *Dasar-Dasar Penelitian Ilmiah*. Bandung: CV. Pustaka Setia
- Sudaryono, Ahmad. 2009. *Strategi Belajar Mengajar*. Jakarata : pt rineka cipta

- Sukardi. 2003. *Metodologi Penelitian Pendidikan*. Yogyakarta: PT. Bumi Aksara
- Sudijono A. 2009. *Pengantar Evaluasi Pendidikan*. Jakarta: Rajawali Pers
- Sudaryono. 2012. *Dasar-Dasar Evaluasi Pembelajaran*. Yogyakarta: Graha Ilmu
- Sugiyono. 2014. *Metode Penelitian Menejemen*. Bandung Alfabeta
- Sri arum wike, dkk. 2016. *Penerapan Pembelajaran POGIL Dilengkapi Lks Untuk Meningkatkan Kemandirian Dan Prestasi Belajr Siswa*
- Uno hamsah b. 2009. *Model Pembelajaran Menciptakan Proses Belajar Mengajar Yang Efektif*. Jakarta : PT Bimi Aksara
- Utami mipa kitri, dkk. *Analisis Kemampuan Pemahaman Konsep Siswa Melalui Penerapan Assesmen Fortofolio Pada Pembelajaran Fisika*. Vol 5 oktober
- Warsono dan Harjianto.2013. *Pembelajaran Aktif*. Jakarat: Rosdakarya
- Zenuri, dkk. 2017. *Effectifenes Of POGIL learning Model With Ethnomathematic Nuance Assisted by Stdent Worksheet Toward Student Mathematical Communication Skill*. Journal of Mthematic Education Unnes, Vol 6 (No. 2)



UNIVERSITAS ISLAM NEGERI
ALAUDDIN
M A K A S S A R

LAMPIRN A

DATA HASIL PENELITIAN


A.1 Data Hasil Penelitian Kelas Eksperimen

A.2 Data Hasil Penelitian Kelas Kontrol



A.1 DATA HASIL PENELITIAN KELAS EKSPERIMEN

No	Skor Kelas Eksperimen	
	Nama Peserta Didik	Nilai Pemahaman Konsep
1	A F I S T I H	70



A.2 DATA HASIL PENELITIAN KELAS KONTROL


No	Skor Kelas Eksperimen	
	Nama Peserta Didik	Nilai Pemahaman Konsep
1	A T O T I	4



LAMPIRAN B

B.2 ANALISIS DESKRIPTIF KELAS EKSPERIMEN

B.2 ANALISIS DESKRIPTIF KELAS KONTROL



UNIVERSITAS ISLAM NEGERI
ALAUDDIN
M A K A S S A R

B.1 ANALISIS DATA KELAS EKSPERIMEN

Deskriptif skor pemahaman konsep fisika peserta didik kelas eksperimen

Skor maksimum : 88

Skor maksimum : 64

N : 30

No	X_i	F_i	$X_i \cdot F_i$	$X_i - X_{rata-rata}$	$(X_i - X_{rata-rata})^2$	$(X_i - X_{rata-rata})^2 \cdot F_i$
1	64	1	64	-12,4	153,76	153,76
2	68	4	272	-8,4	70,56	282,24
3	72	5	360	-4,4	19,36	96,8
4	76	4	304	-0,4	0,16	0,64
5	78	6	468	1,6	2,56	15,36
6	80	6	480	3,6	12,96	77,76
7	84	2	168	7,6	57,76	115,52
8	88	2	176	11,6	134,56	269,12
Jumlah		30	2292	-1,2	451,68	1.011,2

Menghitung nilai rata-rata

$$\begin{aligned}
 X &= \frac{\sum X_i \cdot F_i}{N} \\
 &= \frac{2292}{30} \\
 &= 76,4
 \end{aligned}$$

Menghitung standar deviasi

$$\begin{aligned}
 SD &= \sqrt{\frac{\sum (X_i - X_{rata-rata})^2 \cdot F_i}{N}} \\
 &= \sqrt{\frac{1.011,2}{30}} \\
 &= \sqrt{33,7067} \\
 &= 5,81
 \end{aligned}$$

Menghitung varians

$$S^2 = \frac{\sum (X_i - X_{rata-rata})^2 \cdot F_i}{N}$$

$$= \text{---}$$

$$= \text{---}$$

$$= 23,77$$

Koefisien varians

$$KV = \text{---} \times 100 \%$$

$$= \text{---} \times 100 \%$$

$$= 7,72 \%$$

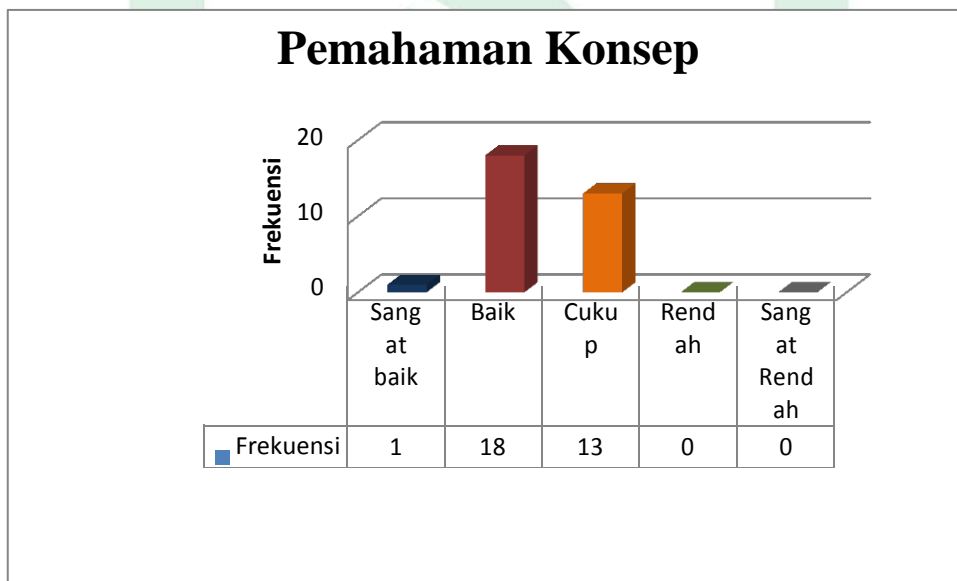
Analisis deskriptif dengan SPSS

Pemahaman konsep

N	Valid	30
	Missing	2
Mean		76.4000
Median		78.0000
Mode		78.00 ^a
Std. Deviation		5.90499
Variance		34.869
Range		24.00
Minimum		64.00
Maximum		88.00
Sum		2292.00

	Frequency	Percent	Valid Percent	Cumulative Percent
64.00	1	3.1	3.3	3.3
68.00	4	12.5	13.3	16.7
72.00	5	15.6	16.7	33.3
76.00	4	12.5	13.3	46.7
Valid 78.00	6	18.8	20.0	66.7
80.00	6	18.8	20.0	86.7
84.00	2	6.3	6.7	93.3
88.00	2	6.3	6.7	100.0
Total	30	93.8	100.0	
Missing System	2	6.3		
Total	32	100.0		

HISTOGRAM



M A K A S S A R

B.2 ANALISIS DESKRIPTIF KELAS KONTROL

Deskriptif pemahaman konsep fisika peserta didik kelas kontrol

Skor maksimum : 80

Skor minimum : 52

N : 32

No	X_i	F_i	$X_i \cdot F_i$	$X_i - X_{rata-rata}$	$(X_i - X_{rata-rata})^2$	$(X_i - X_{rata-rata})^2 \cdot F_i$
1	52	3	156	-10,5	110,25	330,75
2	56	8	448	-6,5	42,25	338
3	58	2	116	-4,5	20,25	40,5
4	60	2	120	-2,5	6,25	12,5
5	64	7	448	1,5	2,25	15,75
6	68	5	340	5,5	30,25	151,25
7	72	3	216	9,5	90,25	270,75
8	76	1	76	13,5	182,25	182,25
9	80	1	80	17,5	306,25	306,25
Jumlah		32	2000		790,25	

Menghitung nilai rata-rata

$$X = \frac{\sum X_i \cdot F_i}{\sum F_i}$$

$$= \frac{2000}{32}$$

$$= 62,5$$

Menghitung standar deviasi

$$SD = \sqrt{\frac{\sum (X_i - X_{rata-rata})^2 \cdot F_i}{n}}$$

$$= \sqrt{\frac{790,25}{32}}$$

$$= \sqrt{24,6953125}$$

$$= \sqrt{24,6953125}$$

$$= 5,04$$

Menghitung varians

$$S^2 = \frac{\sum (X_i - X_{rata-rata})^2 \cdot F_i}{n}$$

$$= 24,6953125$$

$$= \frac{2000}{77,22}$$

$$= 25,49$$

Koefisien varians

$$KV = \frac{7,29118}{25,49} \times 100 \%$$

$$= 28,57 \%$$

$$= 7,72 \%$$

Analisis deskriptif dengan SPSS

Pemahaman konsep

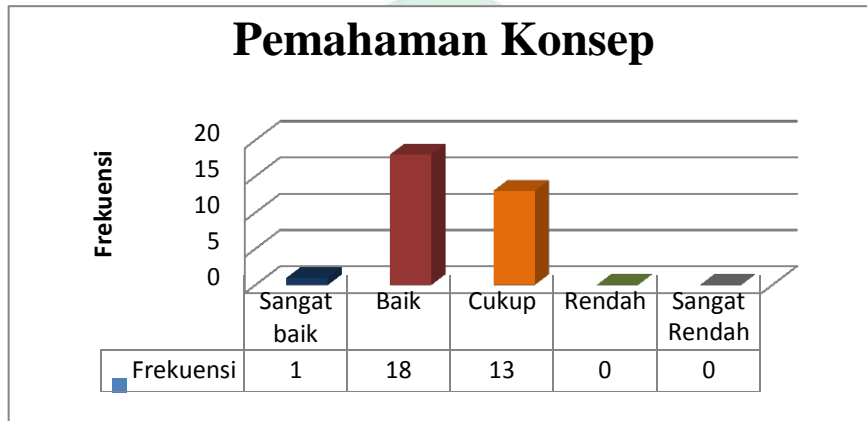
N	Valid	32
	Missing	0
Mean		62.5000
Median		64.0000
Mode		56.00
Std. Deviation		7.29118
Variance		53.161
Range		28.00
Minimum		52.00
Maximum		80.00
Sum		2000.00

Pemahaman konsep

	Frequency	Percent	Valid Percent	Cumulative Percent
52.00	3	9.4	9.4	9.4
56.00	8	25.0	25.0	34.4
58.00	2	6.3	6.3	40.6
Valid 60.00	2	6.3	6.3	46.9
64.00	7	21.9	21.9	68.8
68.00	5	15.6	15.6	84.4
72.00	3	9.4	9.4	93.8

76.00	1	3.1	3.1	96.9
80.00	1	3.1	3.1	100.0
Total	32	100.0	100.0	

HISTOGRAM



LAMPIRAN C


ANALISIS INFERENSIAL

C.1 ANALISIS NORMALITAS KELAS EKSPERIMEN

C.2 ANALISIS NORMALITAS KELAS KONTROL

C.3 UJI HOMOGENITAS

C.4 UJI HIPOTESIS (UJI T 2 SAMPEL INDEPENDEN



C.1 ANALISIS NORMALITAS TES PEMAHAMAN KONSEP FISIKA
KELAS EKSPERIMEN

UJI NORMALITAS

No	x_i	f_i	f_k	Σf_i	$s(x) = \frac{f_k}{\Sigma f_i}$	Sd	$X_i - \bar{X}$	$Z = \frac{(X_i - \bar{X})}{Sd}$	Z _{tabel}	$f_o(X) = \frac{0,5 - Z_{tabel}}$	D = maks $ f_o(X) - s(X) $
1	64	1	1	30	0,03	$\frac{5,904}{99}$	-12,4	2,0999	0,4772	0,0228	-0,002
2	68	4	5	30	0,16	$\frac{5,904}{99}$	-8,4	1,4225	0,4222	0,0778	-0,0822
3	72	5	10	30	0,33	$\frac{5,904}{99}$	-4,4	0,7451	0,2704	0,2296	-0,1004
4	76	4	14	30	0,46	$\frac{5,904}{99}$	-0,4	0,0067	0,0000	0,5	-0,04
5	78	6	20	30	0,66	$\frac{5,904}{99}$	1,6	2,7096	0,4965	0,0035	-0,6565
6	80	6	26	30	0,86	$\frac{5,904}{99}$	3,6	0,6096	0,2257	0,2743	-0,5857
7	84	2	28	30	0,93	$\frac{5,904}{99}$	7,6	1,2870	0,3997	0,1003	-0,8297
8	88	2	30	30	1	$\frac{5,904}{99}$	11,6	1,9644	0,4750	0,025	-0,975
Total	30										

Menentukan D_{tabel}

$D_{tabel} =$

C.2 ANALISIS NORMALITAS TES PEMAHAMAN KONSEP KELAS KONTROL

UJI NORMALITAS

No	x_i	f_i	f_k	Σf_i	$s(x) = \frac{f_k}{\Sigma f_i}$	Sd	$X_i - \bar{X}$	$Z = \frac{(X_i - \bar{X})}{Sd}$	Ztabel	$f_o(X) = \frac{0,5 - Z_{tabel}}$	D = maks $ f_o(X) - s(X) $
1	52	3	1	30	0,03	$\frac{5.904}{99}$	-12,4	2,0999	0,4772	0,0228	-0,002
2	56	8	5	30	0,16	$\frac{5.904}{99}$	-8,4	1,4225	0,4222	0,0778	-0,0822
3	58	2	10	30	0,33	$\frac{5.904}{99}$	-4,4	0,7451	0,2704	0,2296	-0,1004
4	60	2	14	30	0,46	$\frac{5.904}{99}$	-0,4	0,0067	0,0000	0,5	-0,04
5	64	7	20	30	0,66	$\frac{5.904}{99}$	1,6	2,7096	0,4965	0,0035	-0,6535
6	68	5	26	30	0,86	$\frac{5.904}{99}$	3,6	0,6096	0,2257	0,2743	-0,5843
7	72	3	28	30	0,93	$\frac{5.904}{99}$	7,6	1,2870	0,3997	0,1003	-0,8203
8	76	1	30	30	1	$\frac{5.904}{99}$	11,6	1,9644	0,4750	0,025	-0,975
9	80	1									
Jumlah											

C.3 UJI HOMOGENITAS

Test of Homogeneity of Variances

	P.KONSEP			
Levene Statistic	df1	df2	Sig.	
2.380	1	60	.128	



UNIVERSITAS ISLAM NEGERI
ALAUDDIN
M A K A S S A R

LAMPIAN D


INSTRUMEN PENELITIAN

D.1 RENCANA PELAKSANAAN PEMBELAJARAN (RPP)

D.2 LEMBAR OBSERVASI TENAGA PENDIDIK

D.3 LEMBAR OBSERVASI PESERTA DIDIK

D.4 KARTU SOAL PEMAHAMAN KONSEP FISIKA



D.1 RENCANA PELAKSANAAN PEMBELAJARAN

Satuan Pendidikan : SMA Negeri 3 Sinjai

Mata Pelajaran : Fisika

Kelas/Semester : XI/Genap

Materi Pokok : Termodinamika

Alokasi waktu : 4 x 45 menit

A. Kompetensi Inti (KI)

KI 1 : Menghayati dan mengamalkan ajaran agama yang dianutnya

KI 2 : Mengembangkan perilaku jujur, disiplin, peduli, santun, ramah lingkungan, gotong royong dan menunjukkan sikap sebagai bagian dari solusi atas berbagai permasalahan bangsa dalam berinteraksi secara efektif dengan lingkungan sosial dan alam serta dalam menempatkan diri sebagai cerminan bangsa dalam pergaulan dunia

KI 3 : Memahami dan menerapkan pengetahuan faktual, konseptual, prosedural, dalam ilmu pengetahuan, teknologi, seni dan budaya, dengan wawasan kemanusiaan, kebangsaan, kenegaraan, dan peradaban terkait fenomena dan kejadian serta menerapkan pengetahuan, prosedural dalam bidang kajian yang spesifik sesuai dengan bakat dan minatnya untuk memecahkan masalah

KI 4 : Mengolah, menalar dan menyaji dalam ranah konkret dan abstrak terkait dengan pengembangan dari yang dipelajarinya disekolah secara mandiri, dan mampu menggunakan metode sesuai kaidah keilmuan.

B. Kompetensi Dasar dan Indikator

Kompetensi dasar	Indikator pencapaian kompetensi
3.1 Menganalisis perubahan gas ideal dengan menerapkan hukum termodinamika	3.1.1 Peserta didik dapat menjelaskan prinsip hukum utama termodinamika 3.1.2 Peserta didik dapat menerapkan hukum utama termodinamika dalam pemecahan masalah 3.1.3 Peserta didik dapat membedakan proses termodinamika yaitu isobarik, isokhorik, dan adiabatik 3.1.4 Peserta didik dapat menghitung usaha gas berdasarkan garfik p-v 3.1.5 Peserta didik dapat menganalisis proses gas ideal berdasarkan grafik tekanan-volume (p-v)
3.2 Menerapkan konsep termodinamika dalam mesin kalor	3.2.1 Peserta didik dapat mendeskripsikan prinsip kerja mesin carnot 3.2.2 Peserta didik mampu menghitung efesiensi mesin kalor dalam performa mesin pendingin

C. Tujuan Pembelajaran

Melalui model pembelajaran Pogil (*process oriented guided inquiry learning*) peserta didik dapat membedakan hukum utama termodinamika, membedakan empat proses termodinamika, menentukan besar usaha dan perubahan energi dalam, dan memahami prinsip kerja mesin kalor

D. Materi pembelajaran

1. Usaha, kalor, energi dalam
2. Hukum utama termodinamika

3. Grafik tekanan terhadap volume pada proses gas ideal
4. Mesin carnot

E. Media dan Sumber Belajar

1. Media : papan tulis dan spidol
2. Sumber belajar : buku siswa

F. Langkah-Langkah Pembelajaran

Pendekatan : saintifik

Model : Pogil (*Process Oriented Guided Inquiry Learning*)

Metode : Diskusi kelompok

Pertemuan 1

Tahap pembelajaran	Kegiatan pembelajaran	Alokasi waktu
Kegiatan awal	Guru memberi salam dan menunjuk ketua kelas untuk memimpin doa Guru mengecek kehadiran peserta didik Guru berkenalan dengan peserta didik	15
Kegiatan inti	Guru mengevaluasi peserta didik melalui soal pretest yang akan diselesaikan secara individual oleh peserta didik	70
Kegiatan penutup	Guru mengingatkan peserta didik untuk mempersiapkan sumber belajar yang akan dipelajari pada pertemuan selanjutnya	15

Pertemuan 2

Tahap pembelajaran	Sintaks pogil	Kegiatan pembelajaran	Alokasi waktu

<p>Kegiatan awal</p>	<p>Orientsi</p>	<p>Guru memberi salam dan menunjuk ketua kelas untuk memimpin doa</p> <p>Guru mengecek kehadiran peserta didik</p> <p>Guru menyampaikan tujuan pembelajaran</p> <p>Guru memustkan perhatian dan memberikan motivasi dengan fenomena yang berkaitan dengan konsep termodinamika yaitu sistem dan lingkungan.</p> <p>Contoh : bila dalam botol yang tertutup terdapat air yang terisi setengah maka yang menjadi sistem adalah air. Sedangkan dinding dan tutup botol merupakan batas-batas sistem dan segala yang berada disekeliling botol adalah lingkungan</p>	<p>15 menit</p>
<p>Kegiatan inti</p>	<p>Eksplorasi</p>	<p>Guru membagi kelompok terdiri dari 5-6 orang dalam satu kelompok</p> <p>Guru memberikan tugas kepada masing-masing kelompok</p>	<p>70menit</p>

		<p>Guru memberikan amplop pada setiap kelompok yang berisi kartu peran peserta didik dalam kelompok (manager, recorder, reflector, dan presenter)</p> <p>Guru mempersilahkan peserta didik untuk menelaah yang telah diberikan oleh guru dengan materi yang sama setiap kelompoknya yaitu materi mengenai sistem termodinamika dan hukum utama termodinamika</p> <p>Guru menginstruksikan untuk memulai diskusi kelompok dengan jelas</p> <p>Guru berkeliling ke tiap kelompok dan memberikan peserta didik kesempatan untuk bertanya</p>	
	<p>Penemuan konsep</p>	<p>Selama proses diskusi guru menjalankan peran sebagai pengamat dan fasilitator</p> <p>Guru memberikan pertanyaan-pertanyaan yang dapat membantu</p>	

		<p>kelompok diskusi dalam penemuan konsep agar peserta didik dapat mengembangkan teori atau konsep</p> <p>Guru melihat kemajuan peserta didik, jika peserta didik mengalami kesalahan guru mengoreksi dengan memberikan pertanyaan seperti “ benar seperti itu?” agar peserta didik dapat melihat kesimpulan yang mereka buat</p>	
	Aplikasi	<p>Guru menginstruksikan kepada peserta didik untuk menyelesaikan permasalahan pada tugas yang telah diberikan</p> <p>Guru meminta peserta didik mengaplikasikan pengetahuan yang mereka dapat dengan membuat laoran sederhana</p>	
Kegiatan akhir	Penutup	<p>Guru menginstruksikan peserta didik yang berperan sebagai presenter untuk mempresentasikan hasil diskusi</p>	15 menit

		<p>Guru menginstruksikan kepada peserta didik untuk menuliskan hasil refleksi</p> <p>Guru memberikan penguatan terhadap hal-hal yang penting</p> <p>Guru menutup pembelajaran dengan salam</p>	
--	--	--	--

Pertemuan 3

Tahap pembelajaran	Sintaks pogil	Kegiatan pembelajaran	Alokasi waktu
Kegiatan awal	Orientasi	<p>Guru memberi salam dan menunjuk ketua kelas untuk memimpin doa</p> <p>Guru mengecek kehadiran peserta didik</p> <p>Guru menyampaikan tujuan pembelajaran</p> <p>Guru memustkan perhatian dan memberikan motivasi dengan fenomena yang berkaitan dengan konsep termodinamika yaitu mengapa gelas menjadi panas setelah dituangi air panas?</p>	15 menit

		 <p>Mengapa es mengecil lalu bertahan pada ukurannya?</p> 	
Kegiatan inti	Eksplorasi	<p>Guru membagi kelompok terdiri dari 5-6 orang dalam satu kelompok</p> <p>Guru memberikan tugas kepada masing-masing kelompok</p> <p>Guru memberikan amplop pada setiap kelompok yang berisi kartu peran peserta didik dalam kelompok (manager, recorder, reflector, dan presenter)</p> <p>Guru mempersilahkan peserta didik untuk menelaah yang telah diberikan oleh guru dengan materi yang sama setiap kelompoknya yaitu proses termodinamika</p>	70menit

		<p>Guru menginstruksikan untuk memulai diskusi kelompok dengan jelas</p> <p>Guru berkeliling ke tiap kelompok dan memberikan peserta didik kesempatan untuk bertanya</p>	
	<p>Penemuan konsep</p>	<p>Selama proses diskusi guru menjalankan peran sebagai pengamat dan fasilitator</p> <p>Guru memberikan pertanyaan-pertanyaan yang dapat membantu kelompok diskusi dalam penemuan konsep agar peserta didik dapat mengembangkan teori atau konsep</p> <p>Guru melihat kemajuan peserta didik, jika peserta didik mengalami kesalahan guru mengoreksi dengan memberikan pertanyaan seperti “ benar seperti itu?” agar peserta didik dapat melihat kesimpulan yang mereka buat</p>	
	<p>Aplikasi</p>	<p>Guru menginstruksikan kepada peserta didik untuk</p>	

		<p>menyelesaikan permasalahan pada tugas yang telah diberikan</p> <p>Guru meminta peserta didik mengaplikasikan pengetahuan yang mereka dapat dengan membuat laoran sederhana</p>	
Kegiatan akhir	Penutup	<p>Guru menginstruksikan peserta didik untuk mempresentasikan hasil diskusi</p> <p>Guru menginstruksikan kepada peserta didik untuk menuliskan hasil refleksi</p> <p>Guru memberikan penguatan terhadap hal-hal yang penting</p> <p>Guru menutup pembelajaran dengan salam</p>	15 menit

Pertemuan 4

Tahap pembelajaran	Sintaks pogil	Kegiatan pembelajaran	Alokasi waktu
Kegiatan awal	Orientsi	<p>Guru memberi salam dan menunjuk ketua kelas untuk memimpin doa</p> <p>Guru mengecek kehadiran</p>	15 menit

		<p>peserta didik</p> <p>Guru memustkan perhatian dan memberikan motivasi dengan fenomena yang berkaitan dengan mesin carnot yaitu mesin carnot terdiri dari dua buah proses yaitu isothermal dan adiabatik. Pertama gas diekspansi secara isothermal dan lagi dimampatkan secara adiabatik. Sehingga gas dapat kembali ke proses semula.</p>	
Kegiatan inti	Eksplorasi	<p>Guru membagi kelompok terdiri dari 5-6 orang dalam satu kelompok</p> <p>Guru memberikan tugas kepada masing-masing kelompok</p> <p>Guru memberikan amplop pada setiap kelompok yang berisi kartu peran peserta didik dalam kelompok (manager, recorder, reflector, dan presenter)</p> <p>Guru mempersilahkan peserta didik untuk menelaah yang telah</p>	70menit

		<p>diberikan oleh guru dengan materi yang sama setiap kelompoknya yaitu energi dalam dan mesin carnot</p> <p>Guru menginstruksikan untuk memulai diskusi kelompok dengan jelas</p> <p>Guru berkeliling ke tiap kelompok dan memberikan peserta didik kesempatan untuk bertanya</p>	
	<p>Penemuan konsep</p>	<p>Selama proses diskusi guru menjalankan peran sebagai pengamat dan fasilitator</p> <p>Guru memberikan pertanyaan-pertanyaan yang dapat membantu kelompok diskusi dalam penemuan konsep agar peserta didik dapat mengembangkan teori atau konsep</p> <p>Guru melihat kemajuan peserta didik, jika peserta didik mengalami kesalahan guru mengoreksi dengan memberikan pertanyaan seperti “ benar seperti itu?”</p>	

		<p>agar peserta didik dapat melihat kesimpulan yang mereka buat</p>	
	Aplikasi	<p>Guru menginstruksikan kepada peserta didik untuk menyelesaikan permasalahan pada tugas yang telah diberikan</p> <p>Guru meminta peserta didik mengaplikasikan pengetahuan yang mereka dapat dengan membuat laoran sederhana</p>	
Kegiatan akhir	Penutup	<p>Guru menginstruksikan peserta didik untuk mempresentasikan hasil diskusi</p> <p>Guru menginstruksikan kepada peserta didik untuk menuliskan hasil refleksi</p> <p>Guru memberikan penguatan terhadap hal-hal yang penting</p> <p>Guru menutup pembelajaran dengan salam</p>	15 menit

Tahap pembelajaran	Kegiatan pembelajaran	Alokasi waktu
	Guru memberi salam dan	



D.2 LEMBAR OBSERVASI TENAGA PENDIDIK

Lembar Observasi Terhadap Guru

Nama Sekolah : SMA Negeri 3 Sinjai

Mata Pelajaran : Fisika

Kelas/Semester : XI/Genap

Materi Pokok : Termodinamika

No	Tahap	Aspek yang diamati	Penilaian			
			1	2	3	4
1.	Orientasi	Guru mengawali dengan mengucapkan salam, membaca doa dan memeriksa kehadiran peserta didik				
		Guru menyampaikan tujuan pembelajaran				
		Guru memberikan motivasi melalui fenomena yang berkaitan dengan sistem dan lingkungan				
2.	eksplorasi	Guru mengelompokkan peserta didik yang terdiri dari 5-6 orang dalam satu kelompok				
		Guru memberikan tugas kepada masing-masing kelompok				
		Guru membagikan sebuah amplop yang berisikan peran peserta didik dalam kelompok				
		Guru mempersilahkan peserta didik untuk menelaah materi yang sudah diberikan				
		Guru menginstruksikan kepada setiap kelompok untuk memulai diskusi kelompok				
3.	Penemuan konsep	Selama proses diskusi, guru bertindak sebagai pengamat dan fasilitator				
		Guru memberikan pertanyaan-pertanyaan yang dapat membantu kelompok diskusi dalam penemuan konsep				
		Guru melihat kemajuan peserta didik, apabila mengalami kesalahan guru mengoreksi dengan memberikan pertanyaan "benar seperti itu?" agar peserta didik dapat melihat kembali				

		kesimpulan yang mereka buat				
4.	Aplikasi	Guru menginstruksikan kepada peserta didik untuk menyelesaikan permasalahan pada tugas yang telah diberikan				
		Guru meminta peserta didik untuk mengaplikasikan pengetahuan dengan membuat laporan sederhana				
5.	Penutup	Guru menginstruksikan peserta didik yang berperan sebagai presenter untuk mempersentasikan hasil diskusi				
		Guru memberikan penguatan kepada peserta didik				
		Guru mengucapkan salam				

Kriteria :

4 : sangat baik

3 : baik

2 : cukup baik

1 : kurang baik

D.3 LEMBAR OBSERVASI PESERTA DIDIK

Lembar Observasi Terhadap Siswa

No	Tahap	Aspek yang diamati	Penilaian			
			1	2	3	4
1.	Orientasi	Peserta didik mengawali dengan mengucapkan salam, membaca doa dan				
		Peserta didik menyimak tujuan pembelajaran yang disampaikan oleh guru				
		Peserta didik menyimak fenomena-fenomena yang telah disampaikan oleh guru				
2.	eksplorasi	Peserta didik berkumpul kepada kelompoknya masing-masing sesuai dengan pembagian yang telah ditentukan				
		Setiap kelompok menerima tugas yang telah di berikan oleh guru				
		Peserta didik dalam kelompok menerima amplop yang telah dibagikan oleh guru				
		Peserta didik membaca dan menelaah materi yang diberikan oleh guru				
		Peserta didik memuali diskusi				
3.	Penemuan konsep	Peserta didik menjawab pertanyaan-pertanyaan yang telah diberikan oleh guru				
		Peserta didik aktif dalam mencari jawaban				
4.	Aplikasi	Peserta didik menjawab tugas yang telah diberikan oleh guru				
		Peserta didik membuat laopran sederhana sesuai dengan materi yng mereka dapat				
5.	Penutup	Peserta didik yang berperan sebagai presenter mempresentasikan hasil didkusinya				
		Peserta didik mentimak penguata-penguatan yang telah diberikan oleh guru				
		Peserta didik menjawab salam dari guru				

Kriteria :

4 : sangat baik

3 : baik

2 : cukup baik

1 : kurang baik

D.4 KARTU SOAL PILIHAN GANDA TES PEMAHAMAN KONSEP FISIKA

Satuan Pendidikan : SMA Negeri 3 Sinjai
 Kelas/Semester : XI/Ganjil
 Pokok Bahasan : Termodinamika
 Bentuk Tes : Tertulis (Pilihan Ganda)

SKOR			
1	2	3	4

Materi :	No. Soal	Kunci Jawaban
	TERMODINAMIKA	1
Indikator pemahaman konsep TRANSLASI Kemampuan menerjemahkan hubungan-hubungan yang digambarkan dalam bentuk simbol, peta, tabel, digram, grafik dan persamaan matematis kedalam bahas verbal atau sebaliknya	Gas dengan suhu, tekanan, dan volume ditekan dan volumenya menjadi setengah dari volumenya semula. Pernyataan berikut yang benar adalah..... A. Kerja yang dilakukan lingkungan pada sistem jika proses berlangsung secara isobarik lebih besar daripada jika proses berlangsung secara isothermal B. Kerja yang dilakukan lingkungan pada sistem jika proses berlangsung secara isobarik lebih besar daripada jika proses berlangsung secara adiabatik C. Kerja yang dilakukan lingkungan pada sistem jika proses berlangsung secara adiabatik lebih besar daripada jika proses berlangsung secara isothermal D. Kerja yang dilakukan lingkungan pada sistem jika diproses berlangsung secara lebih kecil daripada jika proses berlangsung secara isothermal E. Tekanan dan suhu juga berkurang menjadi setengahnya	
Pembahasan : Kasus ini, menunjukka kerja dilakukan oleh lingkungan terhadap sistem. Sehingga		

Hal ini berpengaruh terhadap proses termodinamika

1. Adiabatik ($Q = 0$) maka
2. Isotermal () maka $Q = W$
3. Isobarik $Q - = W$
4. Isokhorik $W = 0$ maka

Kerja yang dilakukan oleh lingkungan pada sistem bernilai negatif, dan sistem mendapat kalor bernilai positif

Instrumen pemahaman konsep ini:

1. Belum dapat digunakan dan masih memerlukan konsultasi
2. Dapat digunakan dengan banyak revisi
3. Dapat digunakan dengan sedikit revisi.
4. Dapat digunakan tanpa revisi

Saran/ Komentar

Catatan :

.....

.....

.....

.....

SKOR			
1	2	3	4

Materi :	No. Soal	Kunci Jawaban
	TERMODINAMIKA	2
Indikator pemahaman konsep : EKSTARAPOLASI Keterampilan menaksir dan memprediksi akibat dari tindakan tertentu	<p>Kulkas dengan koefisien performa 5,0 digunakan untuk membekukan air, dengan daya masukan sebesar 500 W. Jumlah kalor yang dipindahkan dari reservoir dingin sebesar $2,08 \cdot 10^5$ joule. Waktu yang diperlukan untuk terjadinya proses pembekuan adalah.....</p> <p>A. 67,8 B. 83,3 C. 91,6 D. 105.4 E. 121,9</p>	
Pembahasan : Menentukan usaha $K = \text{---}$ $W = 4,17 \cdot 10^4$ joule Menentukan waktu pembekuan $P = \text{---}$ $t = 83,3$ sekon waktu pembekuan semakin lama jika kalor yang dipindahkan dari reservoir dingin semakin besar		
Instrumen pemahaman konsep ini: 1. Belum dapat digunakan dan masih memerlukan konsultasi 2. Dapat digunakan dengan banyak revisi 3. Dapat digunakan dengan sedikit revisi. 4. Dapat digunakan tanpa revisi		
Saran/ Komentar Catatan :		

.....

.....

.....

SKOR			
1	2	3	4

Materi :	No. Soal	Kunci Jawaban
	TERMODINAMIKA	3
Indikator pemahaman konsep :TRANSLASI Kemampuan menerjemahkan suatu prinsip umum dengan memberikan ilustrasi atau contoh	<p>Termos merupakan salah satu alat rumah tangga, dimana tabung bagian dalam termos yang digunakan sebagai wadah air, terisolasi dari lingkungan luar karena adanya ruang hampa udara diantara tabung bagian dalam dan luar. Pernyataan tersebut merupakan jenis sistem?</p> <p>A. Tertutup B. terisolasi C. terbuka D. tertutup dan terbuka E. terisolasi dan tertutup</p>	
Pembahasan :		
<p>Terisolasi adalah tidak terjadi pertukaran panas, benda atau kerja dengan lingkungan</p> <p>Instrumen pemahaman konsep ini:</p> <ol style="list-style-type: none"> 1. Belum dapat digunakan dan masih memerlukan konsultasi 2. Dapat digunakan dengan banyak revisi 3. Dapat digunakan dengan sedikit revisi. 4. Dapat digunakan tanpa revisi <p>Saran/ Komentar</p> <p>Catatan :</p> <p>.....</p> <p>.....</p> <p>.....</p> <p>.....</p>		



SKOR			
1	2	3	4

Materi :	No. Soal	Kunci Jawaban																		
	TERMODINAMIKA	4	E																	
Indikator pemahaman konsep : INTERPRETASI Kemampuan untuk membuat batasan yang tepat ketika menafsirkan suatu data	Pada suatu eksperimen, terdapat lima tabung yang mengalami proses isobarik. Terjadi penyusutan volume gas pada masing-masing tabung, perubahan volume ditunjukkan pada tabel berikut																			
	<table border="1"><thead><tr><th>Tabung</th><th>Volume awal (V_1)</th><th>Volume akhir (V_2)</th></tr></thead><tbody><tr><td>1</td><td>V</td><td>$1/5 V$</td></tr><tr><td>2</td><td>V</td><td>$1/8V$</td></tr><tr><td>3</td><td>$2V$</td><td>$1/2V$</td></tr><tr><td>4</td><td>$2V$</td><td>$1/4V$</td></tr><tr><td>5</td><td>$2V$</td><td>$1/5V$</td></tr></tbody></table>	Tabung	Volume awal (V_1)	Volume akhir (V_2)	1	V	$1/5 V$	2	V	$1/8V$	3	$2V$	$1/2V$	4	$2V$	$1/4V$	5	$2V$	$1/5V$	
Tabung	Volume awal (V_1)	Volume akhir (V_2)																		
1	V	$1/5 V$																		
2	V	$1/8V$																		
3	$2V$	$1/2V$																		
4	$2V$	$1/4V$																		
5	$2V$	$1/5V$																		
	Berdasarkan data tersebut, maka perbandingan suhu T_1 dan T_2 terbesar dan terkecil ada pada tabung ke..... A. 1 dan 2 B. 2 dan 3 C. 3 dan 1 D. 4 dan 2 E. 5 dan 3																			
Pembahasan : — = konstanta																				

Jika tekanan gas dipertahankan konstan, maka volume gas berbanding lurus dengan suhunya

Tabung	Volume awal (V_1)	Volume akhir (V_2)	$T_1 : T_2$
1	V	$1/5 V$	5 : 1
2	V	$1/8 V$	8 : 1
3	2V	$1/2 V$	4 : 1
4	2V	$1/4 V$	8 : 1
5	2V	$1/5 V$	10 : 1

SKOR			
1	2	3	4

Materi :	No. Soal	Kunci Jawaban
	TERMODINAMIKA	5
Indikator pemahaman konsep : TRANSLASI Kemampuan menerjemahkan suatu prinsip umum dengan memberikan ilustrasi atau contoh	<p>Tina mempunyai dua buah balon. Balon pertama diisi dengan gas dan balon kedua diisi dengan air, ketika Tina membakar kedua balon tersebut, balon yang berisi gas meletus sedangkan balon yang berisi dengan air tidak meletus. Pernyataan tersebut merupakan salah satu contoh aplikasi dari.....</p> <p>A. Hukum ke nol termodinamika B. Hukum 1 termodinamika C. Hukum ke 2 termodinamika D. Hukum archimedes E. Hukum pascal</p>	
Pembahasan :	<p>Air yang berada didalam balon akan menyerap dari api sehingga balon tidak terasa panas sedangkan udara lambat menyerap kalor. Susunan partikel-partikel gas renggang</p>	

sehinggamenyebabkan partikel-partikel itu bergerak sedangkan susunan partikel-partikel air itu lebih rapat sehingga partikel-partikelnya sulit untuk bergerak dan membutuhkan energi yang lebih besar untuk menggerakkan partikel tersebut

Instrumen pemahaman konsep ini:

1. Belum dapat digunakan dan masih memerlukan konsultasi
2. Dapat digunakan dengan banyak revisi
3. Dapat digunakan dengan sedikit revisi.
4. Dapat digunakan tanpa revisi

Saran/ Komentar

Catatan :

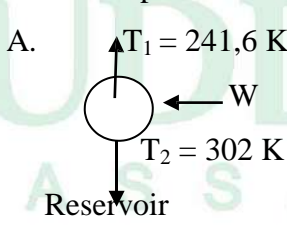
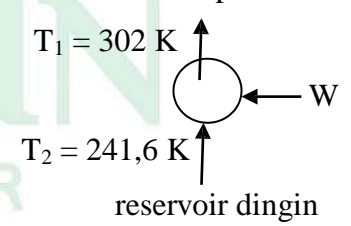
.....

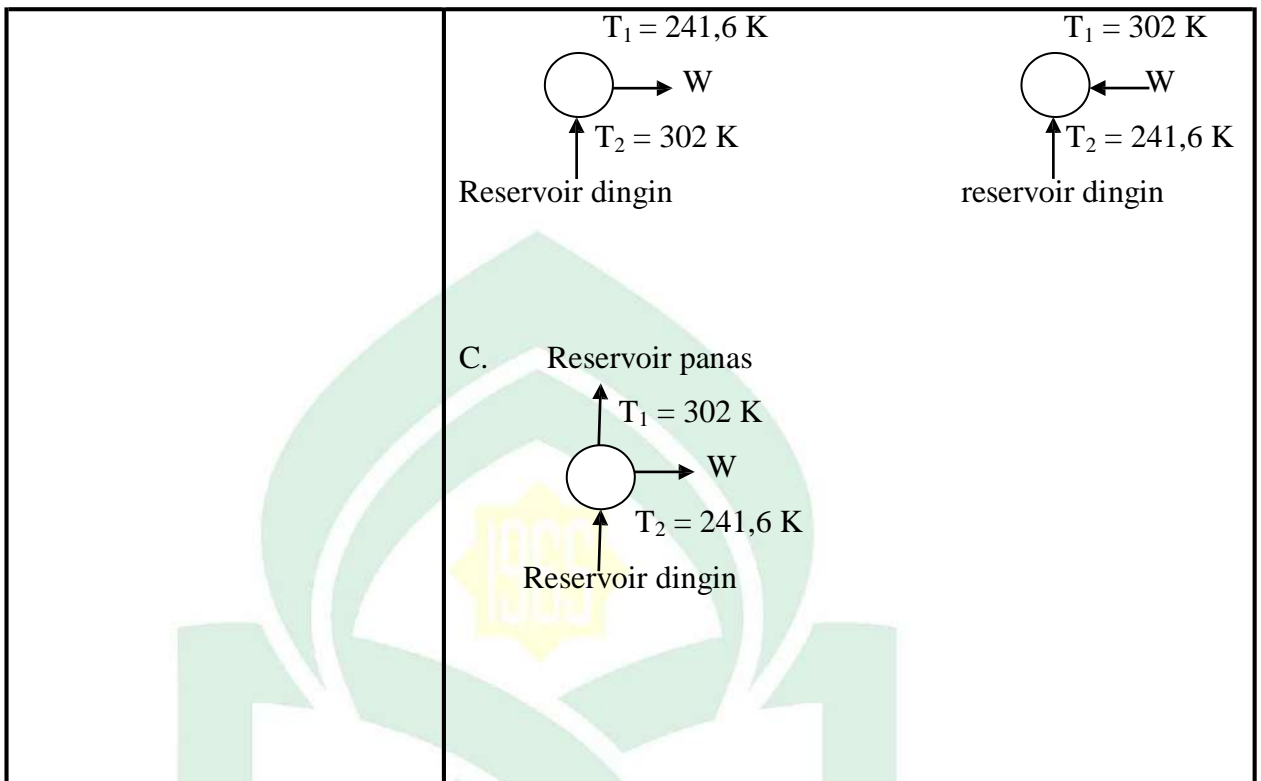
.....

.....

.....

SKOR			
1	2	3	4

Materi :	No. Soal	Kunci Jawaban
	TERMODINAMIKA	6
Indikator pemahaman konsep : TRANSLASI Kemampuan menerjemahkan konsep dalam bentuk visual atau sebaliknya	<p>Pada sebuah restoran akan dipasang pendingin yang memiliki koefisien performa 5,0. Jika suhu ruangan didapur 29 °C, maka diagram alir suhu yang sesuai adalah.....</p> <p>Reservoir panas</p> <p>A.  Reservoir Dingin</p> <p>B. reservoir panas</p> <p>D. reservoir panas</p> <p> reservoir dingin</p> <p>E. reservoir panas</p>	



Pembahasan :

Menentukan efisiensi

$K = \dots \rightarrow$

Menentukan suhu paada reservoir rendah

$= \dots \rightarrow T_2 = 241,6 \text{ K}$

Pada mesin pendingin, kalor mengalir dari reservoir bersuhu rendah menuju reservoir suhu tinggi, dengan diberikan usaha dari luar

Instrumen pemahaman konsep ini:

1. Belum dapat digunakan dan masih memerlukan konsultasi
2. Dapat digunakan dengan banyak revisi
3. Dapat digunakan dengan sedikit revisi.
4. Dapat digunakan tanpa revisi

Saran/ Komentar

Catatan :

.....

.....

.....

.....


SKOR			
1	2	3	4

Materi :	No. Soal	Kunci Jawaban																			
	TERMODINAMIKA	7	C																		
Indikator pemahaman konsep : INTERPRETASI Kemampuan untuk membuat batasan yang tepat ketika menafsirkan suatu data	<p>Lima buah mesin kalor beroperasi secara bersama-sama kalor yang diserap dari reservoir panas dan kalor yang dibuang ke reservoir dingin dari setiap mesin berbeda-beda. Perbedaan kalor tersebut ditunjukkan dalam tabel berikut</p> <table border="1"> <thead> <tr> <th>Mesin kalor</th> <th>Q_1 (joule)</th> <th>Q_2 (joule)</th> </tr> </thead> <tbody> <tr> <td>1</td> <td>1000</td> <td>800</td> </tr> <tr> <td>2</td> <td>980</td> <td>820</td> </tr> <tr> <td>3</td> <td>910</td> <td>790</td> </tr> <tr> <td>4</td> <td>850</td> <td>775</td> </tr> <tr> <td>5</td> <td>830</td> <td>760</td> </tr> </tbody> </table> <p>Berdasarkan data diatas, maka usaha terbesar dan terkecil dioperasikan oleh mesin kalor bernomor.....</p> <p>A. 1 dan 2 B. 1 dan 4 C. 1 dan 5 D. 2 dan 3 E. 2 dan 4</p>			Mesin kalor	Q_1 (joule)	Q_2 (joule)	1	1000	800	2	980	820	3	910	790	4	850	775	5	830	760
Mesin kalor	Q_1 (joule)	Q_2 (joule)																			
1	1000	800																			
2	980	820																			
3	910	790																			
4	850	775																			
5	830	760																			
Pembahasan :	$W = Q_1 - Q_2$ <table border="1"> <thead> <tr> <th>Mesin kalor</th> <th>Q_1 (joule)</th> <th>Q_2 (joule)</th> <th>W (joule)</th> </tr> </thead> <tbody> <tr> <td>1</td> <td>1000</td> <td>800</td> <td>200</td> </tr> </tbody> </table>			Mesin kalor	Q_1 (joule)	Q_2 (joule)	W (joule)	1	1000	800	200										
Mesin kalor	Q_1 (joule)	Q_2 (joule)	W (joule)																		
1	1000	800	200																		

2	980	820	160
3	910	790	120
4	850	775	75
5	830	760	70

yang dibuang

.....



SKOR			
1	2	3	4

Materi :	No. Soal	Kunci Jawaban
	TERMODINAMIKA	8
Indikator pemahaman konsep : TRANSLASI Kemampuan menerjemahkan hubungan-hubungan yang digambarkan dalam bentuk simbol, tabel, diagram, peta dan persamaan matematis kedalam bahasa verbal atau sebaliknya	<p>Perhatikan pernyataan berikut!</p> <ol style="list-style-type: none"> 1. Gas tidak melakukan usaha pada proses isokhorik 2. Gas menerima dan mengerjakan usaha pada proses isobarik 3. Gas mengalami perubahan energi pada proses isotermik 4. Gas selalu memperoleh usaha pada proses adiabatik <p>Pernyataan-pernyataan di atas merupakan dari proses termodinamika adalah.....</p> <ol style="list-style-type: none"> A. 1, 2, dan 3 B. 1 dan 4 C. 1 dan 2 D. 2, 3, dan 4 E. 3 dan 4 	
Pembahasan :	<ol style="list-style-type: none"> 1. Pada proses isokhorik, sistem tidak melakukan kerja. Pada proses isokhorik semua kalor yang diberikan diubah menjadi energi dalam 2. Pada proses isobarik, sistem menerima atau melakukan kerja 3. Pada proses isotermik, energi dalam sistem sama dengan nol 4. Pada proses adiabatik tidak ada kalor yang masuk atau keluar dari sistem. Dalam hal ini sistem dapat menerima kerja atau melakukan kerja 	
Instrumen pemahaman konsep ini:	<ol style="list-style-type: none"> 1. Belum dapat digunakan dan masih memerlukan konsultasi 2. Dapat digunakan dengan banyak revisi 3. Dapat digunakan dengan sedikit revisi. 4. Dapat digunakan tanpa revisi 	

Saran/ Komentar

Catatan :

.....
.....
.....
.....

SKOR			
1	2	3	4

Materi :	No. Soal	Kunci Jawaban
	TERMODINAMIKA	9
Indikator pemahaman konsep : EKSTRAPOLASI Kemampuan meramalkan kecenderungan yang akan terjadi	Gas dalam sebuah ruangan tertutup mengalami proses isotermik yang menyebabkan volumenya mengalami pengembangan sebesar 2000 dm ³ . Jika suhu awal gas 273 K dan tekanan awalnya 4 10 ⁵ Pa, maka kalor yang diterima atau dibuang sistem agar kerja yang dilakukan lingkungan terhadap sistem bernilai negatif sebesar..... A. 6,123 10 ⁵ J B. 67,014 10 ⁵ J C. 8,034 10 ⁵ J D. 9,541 10 ⁵ J E. 10,374 10 ⁵	
Pembahasan	$-nRT = Q - P \Delta V$ $Q = 8,034 \cdot 10^5$ untuk mendapatkan kerja bernilai negatif, maka sistem menerima kalor	

Instrumen pemahaman konsep ini:

1. Belum dapat digunakan dan masih memerlukan konsultasi
2. Dapat digunakan dengan banyak revisi
3. Dapat digunakan dengan sedikit revisi.
4. Dapat digunakan tanpa revisi

Saran/ Komentar

Catatan :

.....

.....

SKOR			
1	2	3	4

Materi :	No. Soal	Kunci Jawaban	
	10	C	
TERMODINAMIKA	Sebuah mesin carnot dilakukan uji coba dengan suhu pada reservoir tinggi dan suhu reservoir rendah yang berbeda-beda. Suhu pada kedua reservoir seperti tabel dibawah ini		
Indikator pemahaman konsep :	Uji coba carnot	T_1 (°C)	T_2 (°C)
INTERPRETASI	1	537	290
Kemampuan untuk membuat batasan yang tepat ketika menafsirkan suatu data	2	523	123
	3	327	127
	4	277	77
	Berdasarkan data diatas, maka efesiensi terbesar dan terkecil diperoleh ketika uji coba ke.....		
	A. 1 dan 2		
	B. 1 dan 3		
	C. 1 dan 4		
	D. 2 dan 1		

E. 2 dan 4

Pembahasan

$$\varepsilon = \frac{\text{---}}{\text{---}} \times 100\%$$

Uji coba carnot	T ₁ (°C)	T ₂ (°C)	ε
1	537	290	30,49%
2	523	123	50,25%
3	327	127	33,33%
4	227	77	36,36%

efisiensi mesin carnot berbanding lurus dengan selisih suhu pada reservoir panas dan dingin, serta berbanding terbalik dengan suhu pada reservoir panas

Instrumen pemahaman konsep ini:

1. Belum dapat digunakan dan masih memerlukan konsultasi
2. Dapat digunakan dengan banyak revisi
3. Dapat digunakan dengan sedikit revisi.
4. Dapat digunakan tanpa revisi

Saran/ Komentar

Catatan :

.....

.....

.....

.....

SKOR			
1	2	3	4

Materi :	No. Soal	Kunci Jawaban
	TERMODINAMIKA	11
Indikator pemahaman konsep :TRANSLASI Kemampuan menerjemahkan hubungn-hubungan yang digambarkan dalam bentuk simbol, tabel, diagram, peta dan persamaan matematis kedalam bahasa verbal atau sebaliknya	<p>Satu mol gas ideal mengalami proses isothermal pada suhu T sehingga volumenya menjadi dua kali, jika R adalah kostanta gas molar, usaha yang dikerjakan oleh gasa selama proses tersebut adalah.....</p> <p>A. RTV B. RT ln V C. 2RT D. RT ln2 E. RT ln (2V)</p>	
Pembahasan : Pada proses isothermal $\Delta U = 0$, usaha yang dilakukan dalam proses isothermal adalah $W = nRT \ln \text{---}$ Karena $V_2 = 2V_1$ dan $n = 1$ maka : $W = nRT \ln \text{---}$ $W = 1RT \ln \text{---}$ $W = RT \ln 2$		
Instrumen pemahaman konsep ini: 1. Belum dapat digunakan dan masih memerlukan konsultasi 2. Dapat digunakan dengan banyak revisi 3. Dapat digunakan dengan sedikit revisi. 4. Dapat digunakan tanpa revisi		
Saran/ Komentar Catatan :		

.....

SKOR			
1	2	3	4

Materi :	No. Soal	Kunci Jawaban
	TERMODINAMIKA	12
Indikator pemahaman konsep EKSTRAPOLASI Kemampuan menggambarkan, menaksir atau memprediksi akibat dari tindakan tertentu	<p>Sejumlah gas ideal mengalami proses seperti gambar berikut</p> <p>Proses yang menggambarkan adiabatik dan isokorik berturut-turut ditunjukkan pada nomor.....</p> <p>A. 1-2 dan 3-4 B. 1-2 dan 4-5 C. 2-3 dan 1-2 D. 2-3 dan 4-5 E. 2-3 dan 3-4</p>	
Pembahasan : Adiabatik: proses dimana tidak ada masuk atau keluar. Ciri garisnya melengkung curam seperti garis 2-3 Ishokorik: proses pada volume tetap. Garisnya tegak lurus sumbu V. Bisa 5-1 dan 3-4		

Instrumen pemahaman konsep ini:

5. Belum dapat digunakan dan masih memerlukan konsultasi
6. Dapat digunakan dengan banyak revisi
7. Dapat digunakan dengan sedikit revisi.
8. Dapat digunakan tanpa revisi

Saran/ Komentar

Catatan :

.....

.....

.....

.....

SKOR			
1	2	3	4

Materi :	No. Soal	Kunci Jawaban
	TERMODINAMIKA	13
Indikator pemahaman konsep INTERPRETASI	<p>Diagram p-v dari gas helium yang mengalami proses termodinamika ditunjukkan seperti gambar berikut</p> <p>Usaha yang dilakukan gas helium pada proses ABC adalah....</p> <p>A. 660 kJ B. 400 kJ C. 280 kJ D. 180 kJ E. 60 kJ</p>	
Kemampuan seseorang untuk memahami suatu yang direkam, diubah atau disusun dalam bentuk lain seperti grafik, tabel, diagram dan lain-lain.		

Pembahasan :

$$W_{AC} = W_{AB} + W_{BC}$$

$$W_{AC} = 0 + (2 \cdot 10^5) (3,5 - 1,5)$$

$$W_{AC} = 4,5 \cdot 10^5$$

$$W_{AC} = 400 \text{ kJ}$$

Instrumen pemahaman konsep ini:

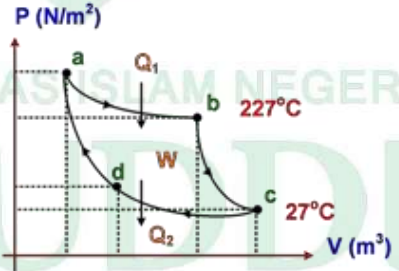
1. Belum dapat digunakan dan masih memerlukan konsultasi
2. Dapat digunakan dengan banyak revisi
3. Dapat digunakan dengan sedikit revisi.
4. Dapat digunakan tanpa revisi

Saran/ Komentar

Catatan :

.....
.....

SKOR			
1	2	3	4

Materi :	No. Soal	Kunci Jawaban
	TERMODINAMIKA	14
Indikator pemahaman konsep INTERPRETASI kemampuan untuk membedakan kebenaran atau penyangkalan suatu kesimpulan yang digambarkan dalam suatu data	Perhatikan gambar berikut  Proses yang dialami oleh da adalah..... A. Pemuaian isothermis B. pemuaian adiabatik C. Pemampatan adiabatik	

	D. Pemampatan isoterma E. Pemuai isoterma
Pembahasan : Pemampatan adiabatik karena volume gas berkurang, suhu gas naik	
Instrumen pemahaman konsep ini: 5. Belum dapat digunakan dan masih memerlukan konsultasi 6. Dapat digunakan dengan banyak revisi 7. Dapat digunakan dengan sedikit revisi. 8. Dapat digunakan tanpa revisi	
Saran/ Komentar Catatan :	

SKOR			
1	2	3	4

Materi : TERMODINAMIKA	No. Soal	Kunci Jawaban
	15	E
Indikator pemahaman konsep TRANSLASI Kemampuan menerjemahkan hubungan-hubungan yang akan digambarkan dalam bentuk simbol, peta, tabel, grafik, dalam persamaan matematis	Energi tidak dapat diciptakan atau dimusnahkan, melainkan hanya bisa diubah bentuknya saja. Persamaan matematis yang menjelaskan hukum tersebut adalah..... A. $Q = W - \Delta U$ B. $Q = W + \Delta U$ C. $Q = W/\Delta U$ D. $Q = 0$ E. $Q = W + \Delta U$	

kedalam bahasa verbal atau sebaliknya	
Pembahasan : Berdasarkan hukum ke nol termodinamika persamaan matematis yang menjelaskan hukum tersebut adalah $Q = W + \Delta U$	
Instrumen pemahaman konsep ini: 9. Belum dapat digunakan dan masih memerlukan konsultasi 10. Dapat digunakan dengan banyak revisi 11. Dapat digunakan dengan sedikit revisi. 12. Dapat digunakan tanpa revisi	
Saran/ Komentar Catatan :	

SKOR			
1	2	3	4

Materi :	No. Soal	Kunci Jawaban
	TERMODINAMIKA	16
Indikator pemahaman konsep INTERPRETASI Kemampuan untuk memahami bahan atau ide yang direkam, diubah atau disusun dalam		<p>Bayu melakukan sebuah percobaan dengan memanaskan dua buah jenis cairan yaitu air dan minyak goreng diatas nyala pembakar spiritus yang menyala sama besar. Jika banyak cairan yang dipanaskan sama besar, bagaimana waktu yang diperlukan untuk menaikkan suhu kedua benda tersebut?</p> <p>A. Pada tingkat suhu yang sama air memerlukan waktu yang</p>

<p>bentuk lain. Menghubungkan bagian-bagian terdahulu dengan bagian yang diketahui berikutnya.</p>	<p>lebih cepat daripada minyak</p> <p>B. Pada tingkat suhu yang sama minyak memerlukan waktu yang lebih cepat daripada air</p> <p>C. Pada tingkat suhu yang sama minyak memerlukan waktu yang Lebih lama daripada air</p> <p>D. Pada suhu yang sama air memerlukan waktu yang lebih lama daripada minyak</p> <p>E. Pada tingkat suhu yang sam diperlukan waktu yang sama</p>
<p>Pembahasan : Untuk mencapai tingkat suhu yang sama besar, minyak goreng memerlukan kalor yang lebih sedikit, karena kalor jenis minyak lebih kecil daripada air</p>	
<p>Instrumen pemahaman konsep ini:</p> <ol style="list-style-type: none"> 1. Belum dapat digunakan dan masih memerlukan konsultasi 2. Dapat digunakan dengan banyak revisi 3. Dapat digunakan dengan sedikit revisi. 4. Dapat digunakan tanpa revisi <p>Saran/ Komentar</p> <p>Catatan :</p> <p>.....</p> <p>.....</p> <p>.....</p>	

UNIVERSITAS ISLAM NEGERI
ALAUDDIN

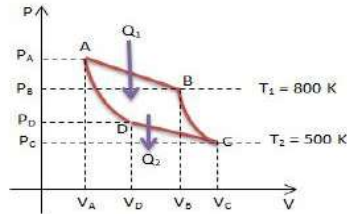
SKOR			
1	2	3	4

<p>Materi : TERMODINAMIKA</p>	<p>No. Soal</p>	<p>Kunci Jawaban</p>
	<p>17</p>	<p>C</p>
	<p>Pada grafik p-v mesin carnot berikut diketahui reservoir</p>	

Indikator pemahaman konsep suhu tinggi 800 K dan suhu rendah 500 K

EKSTRAPOLASI

Kemampuan meramalkan kecenderungan yang akan terjadi



Jika kalor yang dilepaskan ke lingkungan 3000 J maka kalor yang diserap sistem adalah.....

- A. 3000 J
- B. 4000 J
- C. 4800 J
- D. 6000 J
- E. 8000 J

Pembahasan :

Dik : $T_1 = 800 \text{ K}$
 $T_2 = 500 \text{ K}$
 $Q_2 = 3000 \text{ J}$

Menentukan kalor yang diserap

$$1 - \frac{P_D}{P_A} = 1 - \frac{P_C}{P_B}$$

$$1 - \frac{P_D}{P_A} = 1 - \frac{P_C}{P_B}$$

$$1 - \frac{P_D}{P_A} = 1 - \frac{P_C}{P_B}$$

$$\frac{P_D}{P_A} = \frac{P_C}{P_B}$$

$$Q_1 = 4800 \text{ J}$$

Instrumen pemahaman konsep ini:

1. Belum dapat digunakan dan masih memerlukan konsultasi
2. Dapat digunakan dengan banyak revisi
3. Dapat digunakan dengan sedikit revisi.
4. Dapat digunakan tanpa revisi

Saran/ Komentar

Catatan :

.....
.....
.....
.....

SKOR			
1	2	3	4

Materi :	No. Soal	Kunci Jawaban
	TERMODINAMIKA	18
Indikator pemahaman konsep EKSTRAPOLASI Kemampuan meramalkan kecenderungan yang akan terjadi	Suatu gas ideal berada dalam suatu bejana tertutup dengan tekanan P , volume V dan suhu T . Jika suatu saat suhu diubah menjadi $2T$ dan volumenya $3/2 V$ maka perbandingan tekanan awal setelah V dan T diubah adalah A. 4 : 3 B. 1 : 3 C. 2 : 3 D. 3 : 4 E. 1 : 3	
Pembahasan :	$\frac{P_1}{P_2} = \frac{V_1 T_1}{V_2 T_2}$ $P_1 = -P_2$ $P_1 : P_2 = 3 : 4$	

Instrumen pemahaman konsep ini:

1. Belum dapat digunakan dan masih memerlukan konsultasi
2. Dapat digunakan dengan banyak revisi
3. Dapat digunakan dengan sedikit revisi.
4. Dapat digunakan tanpa revisi

Saran/ Komentar

Catatan :

.....

.....

.....

SKOR			
1	2	3	4

Materi :	No. Soal	Kunci Jawaban
	TERMODINAMIKA	19
Indikator pemahaman konsep EKSTRAPOLASI Kemampuan meramalkan kecenderungan yang akan terjadi	<p>Sebuah mesin kalor mengandung 1 mol gas monoatomik. Gas mengalami proses isokhorik (AB), adiabatik (BC), dan isobarik (CA). Suhu pada keadaan A, B dan C berturut-turut adalah 300K, 800K, dan 500K. Berapakah perbandingan AC dan AB!</p> <p>A. 0 : -1000 J</p>	

B. 0 : -1660 J

C. 1 : -2360 J

D. 1 : -2500 J

E. 2 : -4600 J

Pembahasan :

Dik : $T_A = 300 \text{ K}$

$T_B = 800 \text{ K}$

$n = 1 \text{ mol}$

$R = 8,31 \text{ J/mol}$

Dit : $W_{AB} : W_{CB}$

Proses AB isokhorik

$W_{AB} = 0 \text{ J}$

Proses CA isobarik

$= n (-)$

$= 1(12,5) (300 - 500)$

$= - 2500 \text{ J}$

$Q_{CA} = n (-)$

$= 1 (20,8) (300 - 500) = - 4160 \text{ J}$

$Q_{CA} = W_{CA} +$

$-4160 = W_{CA} - 2500$

$W_{CA} = -1660 \text{ J}$

Jadi, $W_{AB} : W_{CA} = 0 : -1660 \text{ J}$

Instrumen pemahaman konsep ini:

1. Belum dapat digunakan dan masih memerlukan konsultasi
2. Dapat digunakan dengan banyak revisi
3. Dapat digunakan dengan sedikit revisi.
4. Dapat digunakan tanpa revisi

Saran/ Komentar

Catatan :

.....

.....

.....

.....

SKOR			
1	2	3	4

Materi :	No. Soal	Kunci Jawaban
	TERMODINAMIKA	20
Indikator pemahaman konsep TRANSLASI Kemampuan untuk menerjemahkan sesuatu bagian dari komunikasi yang panjang menjadi lebih ringkas atau melalui istila yang abstrak	<p>Dalam sebuah tabung tertutup berisi gas ideal, semua benda yang berada diluar gas ideal berupa tabung dan udara luar disebut.....</p> <p>A. Sistem B. Lingkungan C. Usaha luar D. Kalor E. Energi luar</p>	
<p>Pembahasan : Lingkungan adalah segala sesuatu yang berada diluar atau disekitar sistem yang bukan merupakan bahan kajian</p>		
<p>Instrumen pemahaman konsep ini:</p> <ol style="list-style-type: none"> 1. Belum dapat digunakan dan masih memerlukan konsultasi 2. Dapat digunakan dengan banyak revisi 3. Dapat digunakan dengan sedikit revisi. 4. Dapat digunakan tanpa revisi 		
<p>Saran/ Komentor</p> <p>Catatan :</p> <p>.....</p>		

.....

.....

.....

SKOR			
1	2	3	4

Materi :	No. Soal	Kunci Jawaban
	TERMODINAMIKA	21
Indikator pemahaman konsep TRANSLASI Kemampuan untuk menerjemahkan sesuatu bagian dari komunikasi yang panjang menjadi lebih ringkas atau melalui istila yang abstrak	Usaha luar berniali positif apabila sistem (gas) melakukan usaha luar pada lingkungan ketika gas..... A. Memuai B. Dimanfaatkan C. Tertutup D. Terbuka E. Di ruang hampa	
Pembahasan : Memuai adalah bertambahnya ukuran benda		
Instrumen pemahaman konsep ini: 1. Belum dapat digunakan dan masih memerlukan konsultasi 2. Dapat digunakan dengan banyak revisi 3. Dapat digunakan dengan sedikit revisi. 4. Dapat digunakan tanpa revisi		
Saran/ Komentor Catatan :		

.....

.....

SKOR			
1	2	3	4

Materi :	No. Soal	Kunci Jawaban
	TERMODINAMIKA	22
Indikator pemahaman konsep EKSTRAPOLASI Keterampilan menaksir dan memprediksi akibat dari tindakan tertentu	Sebuah mesin carnot menyerap panas dari tandon pans bertemperatur 127 dan membuang sebagian panasnya ketandon dingin bertemperatur 27 efesiensi terbesar yang dapat dicapai oleh mesin carnot tersebut adalah... A. 20,5 % B. 25% C. 70,25% D. 90,70% E. 100%	
Pembahasan : $T_1 = 127 = 400 \text{ K}$ $T_2 = 27 = 300 \text{ K}$ Menentukan efesiensi mesin carnot $\eta = (1 - \frac{T_2}{T_1}) \cdot 100 \%$ $\eta = (1 - \frac{300}{400}) \cdot 100 \%$ $\eta = 25 \%$		
Instrumen pemahaman konsep ini: 5. Belum dapat digunakan dan masih memerlukan konsultasi 6. Dapat digunakan dengan banyak revisi 7. Dapat digunakan dengan sedikit revisi.		

8. Dapat digunakan tanpa revisi

Saran/ Komentar

Catatan :

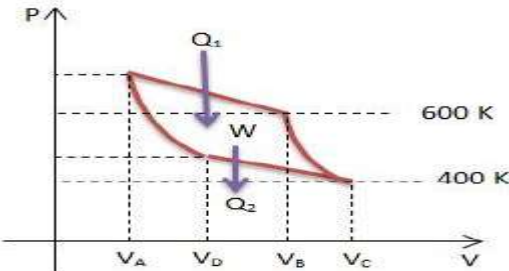
.....


.....

.....

.....

SKOR			
1	2	3	4

Materi :	No. Soal	Kunci Jawaban
TERMODINAMIKA	23	B
<p>Indikator pemahaman konsep :</p> <p>EKSTRAPOLASI</p> <p>Kemampuan meramalakan kecenderungan yang akan terjadi</p>	<p>Pada gravik p-V mesin carnot berikut diketahui reservoir suhu tinggi 600 K dan suhu rendah 400 K.</p>  <p>Jika usaha yang dilakukan mesin adalah W maka kalor yang dikeluarkan pada suhu rendah adalah.....</p> <p>F. W G. 2W H. 3W I. 4W J. 5W K. 6W</p>	

<p>Pembahasan : $T_1 = 600 \text{ K}$ $T_2 = 400 \text{ K}$ Menentukan kalor yang diserap</p> <p style="text-align: center;">  $Q = 3W$ </p> <p>Menentukan kalor yang dikeluarkan</p> <p style="text-align: center;"> $W = Q_1 - Q_2$ $Q_2 = Q_1 - W$ $= 3W - W$ $= 2W$ </p>	
<p>Instrumen pemahaman konsep ini:</p> <ol style="list-style-type: none"> 5. Belum dapat digunakan dan masih memerlukan konsultasi 6. Dapat digunakan dengan banyak revisi 7. Dapat digunakan dengan sedikit revisi. 8. Dapat digunakan tanpa revisi <p>Saran/ Komentar</p> <p>Catatan :</p> <p style="text-align: center;"> UNIVERSITAS ISLAM NEGERI ALAUDDIN MAKASSAR </p>	


SKOR			
1	2	3	4

Materi :	No. Soal	Kunci Jawaban
	TERMODINAMIKA	24
Indikator pemahaman konsep TRANSLASI Kemampuan untuk menerjemahkan sesuatu bagian dari komunikasi yang panjang menjadi lebih ringkas atau melalui istila yang abstrak	<p>Jika energi kalor telah berubah menjadi perubahan energi dalam dan usaha luar, maka jumlah seluruh energi itu selalu tetap pernyataan tersebut merupakan.....</p> <p>A. Hukum Newton B. Hukum Gay Lussac C. Hukum Gas Ideal D. Hukum 2 Termodinamika E. Hukum 1 Termodinamika</p>	
<p>Pembahasan : hukum 1 termodinamika menyatakan bahwa jumlah kalor pada suatu sistem sama dengan perubahan energi dalam sistem ditambah usaha yang dilakukan oleh sistem</p>		
<p>Instrumen pemahaman konsep ini:</p> <ol style="list-style-type: none"> 1. Belum dapat digunakan dan masih memerlukan konsultasi 2. Dapat digunakan dengan banyak revisi 3. Dapat digunakan dengan sedikit revisi. 4. Dapat digunakan tanpa revisi <p>Saran/ Komentar Catatan :</p> <p>.....</p> <p>.....</p> <p>.....</p> <p>.....</p>		

SKOR			
1	2	3	4

Materi :	No. Soal	Kunci Jawaban
	TERMODINAMIKA	25
Indikator pemahaman konsep EKSTRAPOLASI Keterampilan menaksir dan memprediksi akibat dari tindakan tertentu	<p>Sepotong besi 500 gram memiliki suhu 310 K. Besi itu dibiarkan hingga mencapai suhu kamar sekitar 300 K. Kalor jenis besi 450 J/Kg K. Maka jumlah kalor yang dilepaskan adalah.....</p> <p>A. 1220 joule B. 2120 joule C. 450 joule D. 1000 joule E. 2250 joule</p>	
<p>Pembahasan : $m = 500 \text{ gr} = 0,5 \text{ kg}$ $\Delta T = T_2 - T_1$ $\Delta T = 300 \text{ K} - 310 \text{ K}$ $= -10 \text{ (besi melepaskan energi kalor)}$ $c = 450 \text{ J/Kg K}$ $Q = m c \Delta T$ $= (0,5) (450) (-10)$ $= -2250 \text{ joule}$ Jadi besi itu melepaskan kalor sebesar 2250 joule</p>		
<p>Instrumen pemahaman konsep ini:</p> <ol style="list-style-type: none"> 5. Belum dapat digunakan dan masih memerlukan konsultasi 6. Dapat digunakan dengan banyak revisi 7. Dapat digunakan dengan sedikit revisi. 8. Dapat digunakan tanpa revisi <p>Saran/ Komentar</p> <p>Catatan :</p>		

.....
.....
.....
.....



UNIVERSITAS ISLAM NEGERI
ALAUDDIN
M A K A S S A R

LAMPIRAN E
ANALISIS VALIDASI INSTRUMEN

E.1 ANALISIS VALIDASI KARTU SOAL PEMAHAMAN KONSEP FISIKA
PERSTA DIDIK

E.2 ANALISIS VALIDASI LEMBAR OBSERVASI TENAGA PENDIDIK

E.3 ANALISIS VALIDASI LEMBAR OBSERVASI PESERTA DIDIK

E.4 ANALISIS VALIDASI PERANGKAT PEMBELAJARAN




E.1 ANALISIS HASIL VALIDASI TES PEMAHAMAN KONSEP FISIKA
PESERTA DIDIK

Validator : **1. Imam Permana, S.Pd., M.Pd**

2. Suarti, M.Pd

No soal	Materi	Skor validasi	
		V1	V2
1		4	4
2		4	3
3		4	4
4		4	4
5		4	4
6		4	4
7		4	4
8		4	3
9		4	4
10		4	4
11		4	3
12	Termodinamika	3	4
13		4	4
14		3	3
15		4	4
16		4	4
17		4	3
18		4	4
19		3	3
20		4	3
21		3	3
22		4	4
23		3	3

24	4	3
25	4	4
Total Skor		



UNIVERSITAS ISLAM NEGERI
ALAUDDIN
M A K A S S A R

\


E.2 ANALISI VALIDASI LEMBAR OBSERVASI TENAGA PENDIDIK

Validator : 1. Imam Permana, S.Pd., M.Pd

2. Suarti, S.Pd., M.Pd

No	Aspek yang dinilai	Penilaian		x	Keterangan
		V1	V2		
. Aspek petunjuk					
a.	Petunjuk lembar pengamatan kemampuan guru dalam pelaksanaan pembelajaran dinyatakan dengan jelas	3	1		
b.	Lembar pengamatan kemampuan guru dalam mengelolah pembelajaran mudah untuk dilaksanakan	3	4		
c.	Kriteria yang diamati dinyatakan dengan jelas	3	4		
. Aspek Bahasa					
a.	Penggunaan bahasa ditinjau dari penggunaan kaidah bahasa Indonesia	3	3		
b.	Kejelasan petunjuk/arahan, dan komentar	3	3		
c.	Kesederhanaan struktur kalimat	3	4		
d.	Bahasa yang digunakan bersifat komunikatif	3	4		
3. Aspek Isi					
a.	Tujuan penggunaan lembar pengamatan kemampuan guru dalam mengelolah pembelajaran dirumuskan dengan jelas dan teratur	3	4		
b.	Aspek yang diamati telah mencakup tahapan dan indikator kemampuan guru dalam mengelolah pembelajaran	3	4		

c.	Item yang diamati untuk setiap aspek penilaian pada lembar pengamatan kemampuan guru dalam mengelolah pembelajaran telah sesuai	3	3		
----	---	---	---	--	--



UNIVERSITAS ISLAM NEGERI
ALAUDDIN
 M A K A S S A R


E.3 ANALISI VALIDASI LEMBAR OBSERVASI PESERTA DIDIK

	Aspek yang dinilai	Penilaian		x	Ket.
		V1	V2		
. Aspek Petunjuk					
a.	Petunjuk lembar pengamatan aktivitas siswa dinyatakan dengan jelas	3	1		
b.	Lembar pengamatan mudah untuk dilaksanakan	3	4		
c.	Kriteria yang diamati dinyatakan dengan jelas	3	4		
. Aspek Bahasa					
a.	Penggunaan bahasa ditinjau dari penggunaan kaidah bahasa Indonesia	3	3		
b.	Kejelasan petunjuk/arahan dan komentar	3	4		
c.	Keserhanaan struktur kalimat	3	4		
d.	Bahasa yang digunakan bersifat komunikatif	3	4		
3. Aspek Isi					
a.	Kategori aktivitas siswa yang terdapat dalam lembar pengamatan sudah mencakup semua aktivitas siswa yang mungkin terjadi dalam pembelajaran	3	4		
b.	Satuan waktu siswa untuk melakukan aktivitas dengan satuan waktu pengamatan dinyatakan dengan jelas	3	3		
c.	Kategori aktivitas siswa yang diamati dapat teramati dengan baik	3	4		
d.	Kategori aktivitas siswa tidak menimbulkan makna ganda	3	4		

E.3 ANALISIS VALIDASI PERANGKAT PEMBELAJARAN

No	Aspek yang dinilai	Penilaian		x	Ket.
		V1	V2		
I. Perumusan Tujuan Pembelajaran					
1.	Kejelasan standar kompetensi dan kompetensi dasar				
2.	Kesesuaian standar standar kompetensi dan kompetensi dasar dengan tjuan pembelajaran				
3.	Ketepatan penjabaran kompetensi dasar ke dalam indikator				
4.	Kesesuaian indikator dengan tujuan pembelajaran				
5.	Kesesuaian indikator dengan tingkat perkembangan peserta didik				
II. Isi yang disajikan					
1.	Sistematika penyusunan RPP				
2.	Kesesuaian kegiatan pembelajaran IPA-FISIKA				
3.	Kesesuaian uraian kegiatan peserta didik dan guru untuk setiaptahap pembelajaran				
4.	Kejelasa skenario pembelajaran (tahap-tahap kegiatan pembelajaran yaitu awal, inti dan penutup				
5.	Kelengkapan instrumen penilaian hasil belajar				
III. Bahasa					
1.	Menggunakan bahasa yang sesuai dengan kaidah bahasa Imdonesia				
2.	Menggunakan kalimat/ Pernyataan yang komunikatif				

3.	Menggunakan bahasa yang sederhana dan mudah dimengerti				
IV	Waktu				



UNIVERSITAS ISLAM NEGERI
ALAUDDIN
 M A K A S S A R

LMPIRAN F
DOKUMENTASI

F.1 DOKUMENTASI KELAS EKSPERIMEN
F.2 DOKUMENTASI KELAS KONTROL



UNIVERSITAS ISLAM NEGERI
ALAUDDIN
M A K A S S A R

F.1 DOKUMENTASI KELAS EKSPERIMEN





UNIVERSITAS ISLAM NEGERI
ALAUDDIN
M A K A S S A R

F.2 DOKUMENTASI KELAS KONTROL



M A K A S S A R

RIWAYAT HIDUP



Qurana yang biasa dipanggil dengan sapaan Nana.

Lahir di Bone pada tanggal 17 Agustus 1997, Penulis merupakan anak pertama dari 4 bersaudara. Penulis lahir dari pasangan Lukman dan Megawati. Penulis menempuh pendidikan formal mulai dari jenjang

sekolah dasar di SD Negeri 29 Maroanging kec. Sinjai Timur Kab. Sinjai pada tahun 2010. Pada tahun yang sama, Penulis melanjutkan pendidikan di SMP Negeri 1 Sinjai Timur dan lulus pada tahun 2013. Kemudian di tahun yang sama pula Penulis melanjutkan pendidikan di SMA Negeri 1 Sinjai Timur dan lulus pada tahun 2016. Dan pada tahun yang sama pula penulis melanjutkan pendidikan strata satu (S1) program studi pendidikan Fisika Fakultas Tarbiyah dan Keguruan Universitas Negeri (UIN) Alauddin Makassar.

UNIVERSITAS ISLAM NEGERI
ALAUDDIN
M A K A S S A R