

**PENGARUH LINGKUNGAN KERJA FISIK DAN NON FISIK TERHADAP
KINERJA GURU DI MTsN 2 JENEPONTO**



UNIVERSITAS ISLAM NEGERI
ALAUDDIN
M A K A S S A R

SKRIPSI

Diajukan untuk Memenuhi Salah Satu Syarat Meraih Gelar Sarjana
Pendidikan Jurusan Manajemen Pendidikan Islam
pada Fakultas Tarbiyah dan Keguruan
UIN Alauddin Makassar

Oleh:

ATHIRA BULOQIS RAHMAT

Nim: 20300120047

UNIVERSITAS ISLAM NEGERI

ALAUDDIN
UNIVERSITAS ISLAM NEGERI ALAUDDIN MAKASSAR

M A K A S S A R

2024

PERNYATAAN KEASLIAN SKRIPSI

Mahasiswa yang bertanda tangan di bawah ini:

Nama : Athira Bulqis Rahmat
NIM : 20300120047
Tempat/Tanggal Lahir : Jeneponto, 13 Oktober 2002
Jurusan/Prodi : Manajemen Pendidikan Islam
Fakultas : Tarbiyah dan Keguruan
Alamat : Perum. Kasomberang Permai Blok A/12
Judul : “Pengaruh Lingkungan Kerja Fisik dan Non Fisik terhadap Kinerja Guru di MTsN 2 Jeneponto”

Menyatakan dengan sesungguhnya dan penuh kesadaran bahwa skripsi ini benar adalah hasil karya penulis sendiri. Jika dikemudian hari terbukti bahwa skripsi ini adalah tiruan, duplikat, plagiat atau dibuat dan disusun oleh orang lain secara keseluruhan atau sebagian, maka skripsi dan gelar yang diperoleh batal demi hukum.

Samata-Gowa, 18 Juli 2024

Penulis



Athira Bulqis Rahmat

NIM: 20300120047

PENGESAHAN SKRIPSI

Skripsi berjudul, "**Pengaruh Lingkungan Kerja Fisik dan Non Fisik terhadap Kinerja Guru di MTsN 2 Jeneponto**", yang disusun oleh Athira Bulqis Rahmat, NIM: 20300120047, mahasiswa Jurusan/Prodi Manajemen Pendidikan Islam, Fakultas Tarbiyah dan Keguruan, UIN Alauddin Makassar, telah diuji dan dipertahankan dalam sidang Ujian Skripsi/Munaqasyah yang diselenggarakan pada hari Jum'at tanggal 16 Agustus 2024 M, bertepatan dengan 11 Safar 1446 H, dinyatakan telah dapat diterima sebagai salah satu syarat untuk memperoleh gelar sarjana dalam Ilmu Tarbiyah dan Keguruan, Jurusan/Prodi Manajemen Pendidikan Islam dengan beberapa perbaikan.

Samata-Gowa, 19 Agustus 2024 M

DEWAN PENGUJI: Nomor SK 3609 Tahun 2024

Ketua	: Dr. Ahmad Afiif, S.Ag., M.Si.	
Sekretaris	: St. Ibrah Mustafa Kamal, S.E., M.Sc.	
Munaqisy I	: Dr. Baharuddin., M.M.	
Munaqisy II	: Baharuddin, S.Pd., M.Pd.	
Pembimbing I	: Prof. Dr. Misykat Malik Ibrahim M.Si.	
Pembimbing II	: Lisa Nursita., S.E., M.Si.	

Diketahui oleh:
Dekan Fakultas Tarbiyah dan Keguruan
UIN Alauddin Makassar,


Dr. H. Andi Achruh, M.Pd.I.
NIP 196609081994031002

KATA PENGANTAR

بِسْمِ اللَّهِ الرَّحْمَنِ الرَّحِيمِ

Dengan mengucapkan Alhamdulillah, segala puji bagi Allah swt atas berkat hidayah dan rida-Nya, penulis dapat menyelesaikan skripsi ini dengan sebaik-baiknya guna memenuhi salah satu persyaratan untuk mencapai gelar Sarjana Pendidikan. Shalawat dan salam senantiasa penulis haturkan kepada Nabi Muhammad saw sebagai suri teladan bagi umat manusia di dunia ini dalam menjalankan aktivitasnya.

Perjalanan panjang telah penulis lalui dalam rangka menyelesaikan penulisan skripsi ini. Banyak hambatan yang dihadapi dalam penyusunannya, tetapi berkat kehendak-Nyalah sehingga penulis berhasil menyelesaikan penulisan skripsi ini.

Pertama-tama saya ingin mengucapkan terima kasih yang sebesar-besarnya kepada kedua orang tua tercinta yakni Bapak Rahmat Sallatu, S.E. dan Ibu Asrianti yang senantiasa memberikan doanya, motivasi, dan dukungan berupa moral maupun material kepada peneliti. Kemudian atas berkat arahan, dukungan, dan bimbingan dari berbagai pihak sehingga hambatan dapat dilalui dengan baik. Tidak lupa dengan segala kerendahan hati penulis senantiasa mengucapkan terima kasih yang sebesar-besarnya kepada:

1. **Prof. Drs. Hamdan Juhannis M.A, Ph.D** selaku Rektor UIN Alauddin Makassar, **Prof. Dr. H. Kamaluddin Abunawas, M.Ag.** selaku Wakil Rektor I, **Dr. H. Andi Aderus, Lc., M.A.** selaku Wakil Rektor II, **Prof. Dr. Muhammad Halifah Mustamin, M.Pd.** selaku Wakil Rektor III, **Prof. Dr.H. Muhammad Amri, Lc., M.Ag.** selaku Wakil Rektor IV beserta seluruh jajarannya yang selama ini berusaha memajukan dan memberikan

berbagai fasilitas yang mendukung selama proses perkuliahan sampai kepada penyelesaian skripsi ini.

2. **Dr. H. Andi Achruh, M.Pd.I.** selaku Dekan Fakultas Tarbiyah dan Keguruan, **Dr. H. Muh. Rapi, M.Pd.** selaku Wakil Dekan I, **Dr. M. Rusdi, M.Ag.** selaku Wakil Dekan II, dan **Dr. Ridwan Idris, S.Ag., M.Pd.** selaku Wakil Dekan III yang senantiasa menyediakan berbagai pelayanan akademik selama menempuh pendidikan di Fakultas Tarbiyah dan Keguruan.
3. **Dr. Ahmad Afiif, M.Si.** selaku Ketua Jurusan Manajemen Pendidikan Islam dan **Lisa Nursita, S.E., M.Si.** selaku Sekretaris Jurusan Manajemen Pendidikan Islam sekaligus Dosen Pembimbing II yang senantiasa memberikan bantuan, arahan, dan motivasi selama penyelesaian skripsi.
4. **Prof. Dr. Misykat Malik Ibrahim M.Si.** selaku Dosen Pembimbing I yang juga senantiasa mengarahkan dan membimbing selama proses penyelesaian skripsi ini.
5. **Dr. Baharuddin., M.M.** selaku Dosen Penguji I dan **Baharuddi, S.Pd., M.Pd.** selaku Dosen Penguji II yang juga turut memberikan masukan dan arahan dalam skripsi ini.
6. Para Dosen dan Staf Jurusan Manajemen Pendidikan Islam yang senantiasa memberikan bekal ilmu pengetahuan dan membantu dalam pengurusan pelayanan administrasi dalam penyelesaian skripsi ini.
7. **Herman, S.Pd.** selaku Kepala Madrasah MTsN 2 Jeneponto yang telah memberikan izin kepada saya untuk melakukan penelitian di MTsN 2 Jeneponto.
8. Semua guru-guru dan staf MTsN 2 Jeneponto yang senantiasa membantu selama proses penelitian.

9. Seluruh keluarga besar yang senantiasa mendoakan dan memberikan dukungan selama proses penyelesaian skripsi ini.
10. Teman-teman seperjuangan di Prodi Manajemen Pendidikan Islam terkhusus MPI B yang memiliki solidaritas yang tinggi.
11. Teman-teman terbaik saya Hikmah Dina Nurwahdaniah, St. Rahmawati, Muthia Khaerunnisa, Nur Rahma Nadiyah, Nurhalisyah, Nursinta yang selalu mensupport, memotivasi, jadi pendengar dan pendukung yang terbaik, kebersamaan selama proses penyelesaian skripsi ini.
12. Teman-teman tercinta KKN 72. Desa Pallantikang, Terima kasih sudah jadi teman terbaik selama KKN sampai saat ini
13. Untuk diri sendiri, terima kasih yang begitu luar biasa bertahan sampai saat ini, bangga.

Demikian ucapan terima kasih penulis sampaikan kepada semua pihak yang telah memberikan bantuan, tiada sesuatu yang bisa penulis berikan kecuali apa yang kita lakukan selama ini bernilai ibadah di sisi Allah swt. Semoga skripsi ini bermanfaat bagi semua orang khususnya bagi penulis sendiri dan berkenan menerima amal bakti yang diabdikan oleh kita semua.

Samata-Gowa, 18 Juli 2024

Penulis



Athira Bulqis Rahmat
NIM: 20300120047

DAFTAR ISI

PERNYATAAN KEASLIAN SKRIPSI	i
PENGESAHAN SKRIPSI	ii
KATA PENGANTAR.....	iii
DAFTAR ISI	vi
DAFTAR TABEL	viii
DAFTAR GAMBAR.....	ix
ABSTRAK	x
BAB I PENDAHULUAN	1
A. Latar Belakang Masalah	1
B. Rumusan Masalah	11
C. Hipotesis	11
D. Definisi Operasional dan Ruang Lingkup Penelitian	13
E. Kajian Pustaka/Penelitian Terdahulu	14
F. Tujuan dan Kegunaan Penelitian	22
BAB II TINJAUAN TEORITIS.....	24
A. Kinerja Guru	24
B. Lingkungan Kerja	29
C. Pengaruh Lingkungan Kerja Fisik Dan Non Fisik Terhadap Kinerja Guru	41
D. Kerangka Pikir	43
BAB III METODOLOGI PENELITIAN	45
A. Etika Penelitian	45
B. Jenis dan Lokasi Penelitian	46
C. Pendekatan Penelitian.....	52
D. Populasi dan Sampel	52
E. Metode Pengumpulan Data	53
F. Desain Penelitian	54
G. Instrumen Penelitian	55
H. Validasi dan Reliabilitas Instrumen	56
I. Teknik Pengolahan dan Analisis Data	62

BAB IV HASIL PENELITIAN DAN PEMBAHASAN.....	67
A. Hasil Penelitian.....	67
1. Hasil Deskriptif Data Penelitian	67
2. Hasil Uji Asumsi Klasik.....	82
3. Hasil Uji Korelasi	85
4. Hasil Uji Regresi Linear Berganda	88
5. Hasil Uji Hipotesis	89
B. Pembahasan.....	91
1. Lingkungan Kerja Fisik dan Non Fisik di MTsN 2 Jeneponto.....	91
2. Kinerja Guru di MTsN 2 Jeneponto	95
3. Pengaruh Lingkungan Kerja Fisik terhadap Kinerja Guru di MTsN 2 Jeneponto.....	97
4. Pengaruh Lingkungan Kerja Non Fisik terhadap Kinerja Guru di MTsN 2 Jeneponto.....	98
5. Pengaruh Lingkungan Kerja Fisik dan Non Fisik terhadap Kinerja Guru di MTsN 2 Jeneponto.....	100
BAB V PENUTUP.....	104
A. Kesimpulan	104
B. Implikasi Penelitian.....	105
DAFTAR PUSTAKA	107
LAMPIRAN-LAMPIRAN	113
DOKUMENTASI	157
RIWAYAT HIDUP	164




DAFTAR TABEL

Tabel 3. 1	Data Tenaga Pendidik Berdasarkan Jenis	50
Tabel 3. 2	Data Tenaga Pendidik Berdasarkan Status Guru	50
Tabel 3. 3	Sarana dan Prasarana di MTsN 2 Jeneponto.....	51
Tabel 3. 4	Jumlah Populasi Guru di MTsN 2 Jeneponto.....	52
Tabel 3. 5	Skor Skala Jawaban.....	55
Tabel 3. 6	Kisi-Kisi Kuesioner (Angket) Penelitian	56
Tabel 3. 7	Uji Validasi Instrumen Variabel Lingkungan	58
Tabel 3. 8	Uji Validasi Instrumen Variabel Lingkungan	59
Tabel 3. 9	Uji Validasi Instrumen Variabel Kinerja Guru (Y).....	60
Tabel 3. 10	Uji Reliabilitas Instrumen Penelitian	61
Tabel 3. 11	Tingkat Kecenderungan Variabel.....	63
Tabel 3. 12	Tingkat Kekuatan Hubungan	65
Tabel 4. 1	Deskripsi Statistik Variabel Lingkungan Kerja Fisik.....	68
Tabel 4. 2	Hasil Distribusi Frekuensi Lingkungan Kerja Fisik	69
Tabel 4. 3	Tingkat Kecenderungan Variabel Lingkungan Kerja Fisik.....	69
Tabel 4. 4	Hasil Deskriptif Jawaban Responden Variabel X1	71
Tabel 4. 5	Hasil Deskriptif Indikator Variabel Lingkungan Kerja Fisik.....	72
Tabel 4. 6	Deskripsi Statistik Variabel Lingkungan Kerja Non Fisik.....	73
Tabel 4. 7	Hasil Distribusi Frekuensi Lingkungan Kerja Non Fisik.....	74
Tabel 4. 8	Tingkat Kecenderungan Variabel Lingkungan Kerja Non Fisik Error! Bookmark not defined.	
Tabel 4. 9	Hasil Deskriptif Jawaban Responden Variabel X2	76
Tabel 4. 10	Hasil Deskriptif Indikator Variabel Lingkungan Kerja Non Fisik.....	77
Tabel 4. 11	Deskripsi Statistik Variabel Kinerja Guru	78
Tabel 4. 12	Hasil Distribusi Frekuensi Kinerja Guru.....	79
Tabel 4. 13	Tingkat Kecenderungan Variabel Kinerja Guru.....	79
Tabel 4. 14	Hasil Deskripsi Jawaban Responden Variabel Y.....	80
Tabel 4. 15	Hasil Deskriptif Indikator Variabel Kinerja Guru.....	81
Tabel 4. 16	Uji Normalitas Kolmogorov-Smirnov Test	82
Tabel 4. 17	Hasil Uji Linearitas Variabel X1 dengan Variabel Y.....	83
Tabel 4. 18	Hasil Uji Linearitas Variabel X2 dengan Variabel Y.....	84
Tabel 4. 19	Hasil Uji Multikolinieritas.....	85
Tabel 4. 20	Hasil Koefisien Determinasi Secara Simultan.....	85
Tabel 4. 21	Hasil Koefisien Determinasi Secara Parsial untuk Variabel X1 dengan Y.....	86
Tabel 4. 22	Hasil Koefisien Determinasi Secara Parsial untuk Variabel X2 dengan Y.....	87
Tabel 4. 23	Hasil Uji Regresi Linear Berganda	88
Tabel 4. 24	Hasil Uji Parsial (Uji T)	89
Tabel 4. 25	Hasil Uji Simultan (Uji F)	90

DAFTAR GAMBAR

Gambar 2. 1 Kerangka Pikir Penelitian.....44



ABSTRAK

Nama : Athira Bulqis Rahmat

NIM : 20300120047

Judul : Pengaruh Lingkungan Kerja Fisik dan Non Fisik terhadap Kinerja Guru di MTsN 2 Jeneponto


Penelitian ini bertujuan 1) Untuk mengetahui lingkungan kerja fisik, lingkungan kerja non fisik dan kinerja guru di MTsN 2 Jeneponto; 2) Untuk mengetahui pengaruh lingkungan kerja fisik terhadap kinerja guru di MTsN 2 Jeneponto; 3) Untuk mengetahui pengaruh lingkungan kerja non fisik terhadap kinerja guru di MTsN 2 Jeneponto; 4) Untuk mengetahui pengaruh lingkungan kerja fisik dan non fisik terhadap kinerja guru di MTsN 2 Jeneponto.

Jenis penelitian yang digunakan ialah metode kuantitatif dengan penelitian kuantitatif deskriptif. Adapun Populasi sebanyak 61 guru dan sampelnya sebanyak 61 guru dengan teknik pengambilan sampel yakni Sampling Jenuh dengan kuesioner (angket) dan dokumentasi. Kemudian teknik analisis data yang digunakan dalam penelitian ini ialah teknik analisis deskriptif dan teknik analisis statistik inferensial.

Berdasarkan hasil analisis deskriptif diperoleh variabel lingkungan kerja fisik berada pada kategori sedang artinya lingkungan kerja fisik cukup memadai untuk mendukung proses pembelajaran maupun melakukan pekerjaan di ruang guru, namun kurangnya pada bau-bauan yang ada di lingkungan sekitar, variabel lingkungan kerja non fisik berada pada kategori sedang artinya saat ini lingkungan kerja non fisik cukup baik untuk mendukung kepuasan hasil kerja namun kurangnya pada kerjasama antar guru, dan variabel kinerja guru berada pada kategori sedang artinya saat ini kinerja guru cukup baik untuk mendukung proses pembelajaran namun kurangnya pada tanggung jawab. Hasil analisis statistik inferensial dengan uji t diperoleh ada pengaruh secara parsial yang signifikan antara lingkungan kerja fisik terhadap kinerja guru di MTsN 2 Jeneponto. Kemudian ada pengaruh secara parsial yang signifikan antara lingkungan kerja non fisik terhadap kinerja guru di MTsN 2 Jeneponto. Sedangkan untuk uji f diperoleh ada pengaruh secara simultan yang signifikan antara lingkungan kerja fisik dan non fisik terhadap kinerja guru di MTsN 2 Jeneponto.

Implikasi dalam penelitian ini ialah lingkungan kerja harus lebih ditingkatkan lagi terutama yang termasuk dalam lingkungan kerja fisik yang lebih nyaman, kondusif, dan aman bagi guru dan peserta didik sebagai tempat dalam melakukan proses belajar mengajar di sekolah. Begitupun dengan lingkungan kerja non fisik ditingkatkan lagi menciptakan komunikasi yang

baik, hubungan yang harmonis antara kepala madrasah dengan guru, maupun sesama guru.



BAB I

PENDAHULUAN

A. Latar Belakang Masalah

Pendidikan mendapat perhatian khusus karena merupakan salah satu faktor tujuan pendidikan nasional yang ditetapkan dalam Pasal 3 UU No. 20 Tahun 2003 tentang Sistem Pendidikan Nasional memiliki peran penting dalam pertumbuhan negara Indonesia. Tujuan tersebut adalah untuk mengembangkan potensi peserta didik agar menjadi individu yang memiliki iman dan takwa kepada Tuhan Yang Maha Esa, berperilaku mulia, memiliki kesehatan, berpengetahuan, berkompeten, kreatif, mandiri, serta menjadi warga negara yang demokratis dan bertanggung jawab. Itu semua didukung oleh tenaga pendidik yang memiliki kompetensi atau kinerja yang baik.¹

Kinerja tenaga kependidikan adalah penilaian hasil kerja seseorang dalam suatu organisasi sesuai dengan tugas dan tanggungjawabnya dalam rangka mencapai tujuan organisasi.² Kinerja adalah sebuah hasil yang didapat oleh seseorang menurut kapasitas pekerjaan yang dibebankan kepadanya. Artinya apabila integritas seseorang memberikan hasil yang sesuai dengan standar atau kriteria yang telah ditetapkan oleh organisasi, maka kinerjanya dapat dikatakan baik namun apabila sebaliknya berarti kinerjanya dinilai buruk.³

¹ Nur Husnul Khatimah and others, 'Peran Kepala Sekolah Dalam Supervisi Pendidikan', *INSANIA : Jurnal Pemikiran Alternatif Kependidikan*, 26.2 (2021), 306–21.

² Hasibuan, Siti Maisarah, and Syaiful Bahri, 'Pengaruh Kepemimpinan, Lingkungan Kerja Dan Motivasi Kerja Terhadap Kinerja', *Maneggio: Jurnal Ilmiah Magister Manajemen*, 1.1 (2018), 71–80.

³ Erlina Kristanti, 'Pengaruh Lingkungan Kerja Fisik Dan Lingkungan Kerja Non Fisik Terhadap Stres Kerja Dan Dampaknya Terhadap Kinerja Karyawan (Studi Pada Kantor Bersama Samsat Mojokerto Kota)', *Jurnal Ilmu Manajemen*, 5.1 (2017), 1–10.

Secara umum, dalam Kamus Besar Bahasa Indonesia tertulis bahwa “kinerja berarti sesuatu yang dicapai, prestasi yang diperlihatkan, atau kemampuan kerja tentang peralatan”. Kinerja guru merupakan gambaran tentang sikap, keterampilan, nilai, dan pengetahuan guru dalam melaksanakan tugas dan fungsinya, yang ditunjukkan dalam penampilan, perbuatan, dan prestasi kerjanya.⁴ Kinerja guru adalah gambaran kualitas dan kuantitas yang dicapai oleh guru sesuai dengan apa yang dikerjakan dalam melaksanakan tugas dan tanggung jawab yang diberikan oleh pemberi kerja.⁵

Undang Undang Republik Indonesia Nomor 30 Tahun 2019 tentang penilaian kinerja Pegawai Negeri Sipil. Sistem Manajemen Kinerja Pegawai Negeri Sipil adalah suatu proses sistematis yang terdiri dari perencanaan kinerja; pelaksanaan, pemantauan, dan pembinaan kinerja; penilaian kinerja; tindak lanjut; dan sistem informasi kinerja.⁶

Islam sudah mengajarkan kepada umatnya bahwa kinerja harus dinilai. Ayat yang menjadi rujukan penilaian kinerja itu adalah surat at-Taubah ayat 105.

وَقُلْ اَعْمَلُوا فَسَيَرَى اللّٰهُ عَمَلَكُمْ وَرَسُولُهُ وَالْمُؤْمِنُونَ وَسَتُرَدُّونَ اِلَىٰ عَالَمِ الْغَيْبِ
وَالشَّهَادَةِ فَيُنَبِّئُكُمْ بِمَا كُنْتُمْ تَعْمَلُونَ

Terjemahnya:

“Katakanlah (Nabi Muhammad), “Bekerjalah! Maka, Allah, rasul-Nya, dan orang-orang mukmin akan melihat pekerjaanmu. Kamu akan dikembalikan kepada (Zat) yang mengetahui yang gaib dan yang nyata.

⁴ Mulyasa. *Uji Kompetensi dan Penilaian Kinerja Guru*. (Bandung: Remaja Rosdakarya, 2013).

⁵ Sahlan, Lubis, ‘Pengaruh Lingkungan Kerja, Disiplin Kerja, Dan Motivasi Kerja Terhadap Kinerja Guru Madrasah Aliyah Negeri 2 Model Medan’, *EduTech: Jurnal Ilmu Pendidikan Dan Ilmu Sosial*, 6.1 (2020), 18–26.

⁶ Republik Indonesia, Undang-Undang Nomor 30 Tahun 2019 Tentang Penilaian Kinerja Pegawai Negeri Sipil, bab I, pasal I, h. 1.

Lalu, Dia akan memberitakan kepada kamu apa yang selama ini kamu kerjakan”.⁷

Dalam Tafsir as-Sa’di Allah berfirman, “Dan katakanlah”, kepada orang-orang munafik itu, “bekerjalah kamu”, dengan pekerjaan yang menurutmu sesuai, teruskan kebatilanmu, jangan mengira bahwa amalanmu itu akan samar atas Allah, “maka Allah dan RasulNya serta orang-orang Mukmin akan melihat pekerjaanmu itu.” Yakni, pekerjaanmu pasti akan terlihat dan terbukti. “Dan kamu akan dikembalikan kepada (Allah) Yang Maha Mengetahui akan yang ghaib dan yang nyata, lalu diberitakanNya kepadamu apa yang telah kamu kerjakan,” yang baik maupun yang buruk.⁸

M. Quraish Shihab dalam Tafsir Al-Misbah menjelaskan bahwa di atas berisi dorongan kepada manusia supaya mawas diri dalam mengawasi amal dan pekerjaannya. Mengawasi amal dalam ayat tersebut memuat makna bahwa setiap amal baik atau buruk tidak dapat disembunyikan, semua akan dibuka Allah SWT ketika hari kiamat kelak.⁹

Menurut Mangkunegara mengatakan bahwa Kinerja adalah hasil kerja secara kualitas dan kuantitas yang dicapai oleh seorang pekerja dalam melaksanakan tugasnya sesuai dengan tanggung jawab yang diberikan.¹⁰ Kemudian Hasibuan menambahkan bahwa “kinerja adalah suatu hasil yang dicapai oleh seseorang dalam melaksanakan tugas-tugas yang dibebankan kepadanya”.

Menurut Saydam “Dalam melihat suatu kinerja seseorang sebuah perusahaan atau lembaga pendidikan, lingkungan kerja merupakan salah satu faktor penting yang dapat menyebabkan kinerja itu meningkat atau

⁷ Kementerian Agama RI, *Al-Qur’an dan Terjemahannya*, h, 203.

⁸ Tafsir as-Sa’di / Syaikh Abdurrahman bin Nashir as-Sa’di, pakar tafsir abad 14 H.

⁹ Tafsir al Misbah, M. Quraish Shihab, 2001.

¹⁰ A. A. Anwar Prabu Mangkunegara. *Manajemen sumber daya manusia perusahaan*. (2011).

menurun serta mengartikan lingkungan kerja sebagai sarana prasarana kerja yang berada disekitar pekerja yang sedang melaksanakan pekerjaan dan dapat mempengaruhi hasil dari pekerjaan itu”. Kinerja juga dapat diartikan sebagai prestasi, yang dimana menunjukkan suatu aktivitas atau perbuatan dan melaksakan tugas yang dibebankan kepada pegawai.

Kinerja guru adalah hasil kinerja secara kualitas dan kuantitas yang dicapai oleh seorang guru dalam melaksanakan tugasnya sesuai dengan tanggung jawab yang diberikan kepadanya. Faktor-faktor yang dapat mempengaruhi kinerja adalah motivasi, kompetensi, kepemimpinan dan lingkungan kerja.¹¹

Kinerja adalah aktivitas yang berkaitan dengan unsur-unsur yang terlibat dalam suatu proses untuk menghasilkan suatu output.¹² Malayu Hasibuan dalam Rusdi Jayadi dkk menyatakan bahwa kinerja merupakan hasil yang dicapai seseorang dalam melaksanakan tugas-tugas yang dibebankan kepadanya yang berdasarkan pada kecakapan, pengalaman dan kesungguhan serta waktu.¹³ Kinerja guru atau prestasi kerja merupakan hasil yang dicapai oleh guru dalam melaksanakan tugas-tugas yang dibebankan kepadanya yang didasarkan atas kecakapan, kemudian pengalaman dan keunggulan serta penggunaan waktu.¹⁴

¹¹ Anung Pramudyo, 'Analisis Faktor-Faktor Yang Mempengaruhi Kinerja Dosen Negeri Pada Kopertis Wilayah V Yogyakarta', *Jurnal Bisnis Teori Dan Implementasi*, 1.1 (2010), 1.

¹² Baharuddin Baharuddin and Rahmatia Zakaria, 'Pengaruh Kecerdasan Spiritual Terhadap Peningkatan Kinerja Guru Di Sma Negeri 3 Takalar Kabupaten Takalar', *Idarah: Jurnal Manajemen Pendidikan*, 2.1 (2018), 1-10.

¹³ Rusdi Jayadi, Muhammad Yahya, and Eka Damayanti, 'Jurnal Pengaruh Disiplin Kerja Terhadap Kinerja Pegawai Pada Fakultas Tarbiyah Makassar Selama Pandemi Covid 19', *Jurnal Manajemen Pendidikan*, 2.2 (2021), 323-35.

¹⁴ Bahrudi Efendi Damanik, 'Pengaruh Kemampuan Intelektual Dan Motivasi Kerja Terhadap Kinerja Guru', *Idarah: Jurnal Manajemen Pendidikan*, 2.2 (2018), 143.

Berdasarkan pendapat para ahli di atas tentang kinerja guru dapat peneliti simpulkan bahwa kinerja adalah tingkat pencapaian seseorang berdasarkan perbuatan atau tugas dan tanggung jawabnya. Pencapaian ini dapat dilihat dari hasil kerjanya. Pencapaian kinerja seorang guru secara optimal tidak akan terwujud begitu saja, selain adanya pengembangan kualitas sumber daya manusia yang terarah dan terkoordinasi dengan baik, serta harus didukung juga oleh faktor-faktor yang lain. Faktor tersebut antara lain pengawasan, kondisi lingkungan kerja baik itu fisik maupun non fisik, kepemimpinan, motivasi, pelatihan dan lain sebagainya.

Pendapat Nela Prima Rahmawati dkk yang mengatakan bahwa salah satu faktor kinerja pegawai/guru adalah menciptakan lingkungan kerja yang nyaman baik lingkungan kerja secara fisik maupun lingkungan kerja non fisik. Lingkungan kerja merupakan salah satu komponen terpenting dalam pekerja menyelesaikan pekerjaannya. Disini yang dimaksud dengan lingkungan kerja adalah segala sesuatu yang ada disekitar para pekerja yang dapat mempengaruhi dirinya dalam menjalankan tugas-tugas yang dibebankan.¹⁵

Pengertian lingkungan kerja menurut Alex S. Nitisemito dalam penelitian Apfia Ferawati mengatakan “segala sesuatu yang ada disekitar para pekerja dan mempengaruhi dirinya dalam menjalankan tugas-tugas yang dibebankan”. Sedangkan menurut Ahyari “lingkungan di mana para karyawan melaksanakan tugas dan pekerjaannya sehari-hari”.

Guru selalu menuntut adanya lingkungan kerja yang nyaman, sehingga optimalisasi kerja guru dapat tercapai dengan baik. Kenyamanan

¹⁵ Nela Prima Rahmawati, Bambang Swasto, and Arik Prasetya, 'Pengaruh Lingkungan Kerja Terhadap Kinerja Kpp Pratama Malang Utara', *Jurnal Administrasi Bisnis (JAB)*, 8.3 (2014), 1-9.

lingkungan kerja baik secara fisik dan non fisik merupakan harapan bagi setiap guru. Terdapat ada dua macam lingkungan kerja yaitu lingkungan kerja fisik dan non fisik. Lingkungan kerja fisik adalah lingkungan kerja yang meliputi beberapa aspek yang harus diperhatikan misalnya ruangan kerja yang nyaman, kondisi lingkungan yang aman, suhu ruangan yang tetap, terdapat pencahayaan yang memadai, dan warna cat ruangan. Sedangkan lingkungan kerja non fisik adalah semua keadaan yang terjadi yang berkaitan dengan hubungan kerja, baik hubungan kerja dengan atasan maupun hubungan sesama rekan kerja, ataupun hubungan dengan bawahan. Manusia akan mampu melaksanakan kegiatannya dengan baik, sehingga dicapai suatu hasil yang optimal, apabila diantaranya ditunjang oleh kondisi lingkungan yang sesuai.¹⁶

Lingkungan kerja merupakan lingkungan fisik maupun non fisik yang mempengaruhi pekerja dalam melakukan pekerjaan, jika lingkungan kondusif maka pekerja dapat melakukan pekerjaannya dengan optimal selama jam kerja.¹⁷ Sekolah yang memiliki lingkungan yang kondusif akan sangat berpengaruh kepada kinerja guru. Semakin kondusifnya sebuah lingkungan kerja akan berpengaruh pada kinerja guru begitu juga sebaliknya.

Lingkungan kerja merupakan segala sesuatu yang ada disekitar pekerja dan dapat mempengaruhi dalam menjalankan tugas yang diembankan kepadanya. Permasalahan yang ada dalam lingkungan kerja secara fisik, yaitu seperti kurang memadainya peralatan dan kelengkapan fasilitas untuk para guru, kebisingan yang menyebabkan tidak nyamannya bekerja

¹⁶ Sedarmayanti. *'Tata kerja dan Produktivitas Kerja'*. (Bandung: Mandar Maju, 2009).

¹⁷ Sudaryo Yoyo, Agus Aribowo, and Nunung Ayu Sofiati, *'Manajemen Sumber Daya Manusia, Kompemansi Tidak Langsung dan Lingkungan Kerja Fisik'*. (Andi: Yokyakarta, 2019).

didalam ruangan. Sedangkan permasalahan lingkungan non fisik lebih mengarah kepada lingkungan sosial, seperti adanya kelompok/ jarak antar para guru, sehingga memungkinkan para guru hanya berinteraksi dengan individu-individu yang dekat secara fisik maupun emosional.¹⁸

Lingkungan kerja fisik adalah semua hal yang berwujud dan berada dilingkungan kerja serta secara langsung dan tidak langsung mempengaruhi pekerja, sedangkan lingkungan kerja non fisik ialah segala sesuatu yang berhubungan dengan hubungan pekerjaan, maksudnya adalah hubungan pekerjaan dengan pimpinan, hubungan pekerjaan dengan sesama teman kerja, dan juga dengan bawahan. Lingkungan kerja yang tidak nyaman juga akan menyebabkan tidak nyaman bekerja sehingga kinerja bisa saja menurun.¹⁹

Menurut Sutrisno, tentang pengertian lingkungan kerja adalah “keseluruhan sarana dan prasarana kerja yang ada di sekitar karyawan yang sedang melakukan pekerjaan yang dapat mempengaruhi pelaksanaan pekerjaan meliputi tempat bekerja, fasilitas, kebersihan, pencahayaan, ketenangan, termasuk juga hubungan kerja antara orang-orang yang ada di tempat tersebut, sehingga gairah kerja para karyawan akan meningkat. Lingkungan kerja yang ada di lapangan dapat dilihat dari pencahayaan di dalam ruangan kurang baik, peralatan kantor yang tidak tertata dengan rapi, minimnya sarana dan prasarana dan kurang bersahabat dengan rekan kerja”.²⁰

¹⁸ Sahlan Lubis, 'Pengaruh Lingkungan Kerja, Disiplin Kerja, Dan Motivasi Kerja Terhadap Kinerja Guru Madrasah Aliyah Negeri 2 Model Medan', *EduTech: Jurnal Ilmu Pendidikan Dan Ilmu Sosial*, 6.1 (2020), 18-26.

¹⁹ Erlina Kristanti, 'Pengaruh Lingkungan Kerja Fisik Dan Lingkungan Kerja Non Fisik Terhadap Stres Kerja Dan Dampaknya Terhadap Kinerja Karyawan (Studi Pada Kantor Bersama Samsat Mojokerto Kota)', *Jurnal Ilmu Manajemen*, 5.1 (2017), 1-10.

²⁰ Edi, Sutrisno. "Manajemen sumber daya manusia edisi pertama." (Jakarta: Kencana preنادa media group 41, 2009).

Terciptanya lingkungan kerja yang nyaman, aman dan menyenangkan dapat merupakan salah satu cara perusahaan maupun lembaga pendidikan untuk dapat meningkatkan kinerja para pekerja yang ada didalamnya, dalam kata lain guru. Guru juga akan lebih termotivasi untuk melaksanakan tugasnya dengan baik jika didukung oleh lingkungan sekolah yang tercipta secara kondusif.²¹

Menurut Barnawi dkk “Lingkungan kerja yang bersih memberikan rasa nyaman bagi guru. Sebaliknya, tempat kerja yang kotor tidak akan nyaman dijadikan tempat untuk bekerja. Selanjutnya, kebisingan adalah terjadinya bunyi yang tidak dikehendaki sehingga mengganggu pekerjaan atau bahkan kesehatan. Demikian halnya dengan keamanan di tempat kerja akan menimbulkan ketenangan dalam bekerja. Ketenangan sangat dibutuhkan guru untuk mengoptimalkan hasil kerja. Apabila keamanan guru tidak terjamin, maka timbulah kegelisahan dan kekhawatiran. Kegelisahan dan kekhawatiran akan berdampak buruk terhadap kinerja”.

Lingkungan kerja adalah kondisi-kondisi material dan psikologis yang ada dalam organisasi. Maka dari itu organisasi harus menyediakan lingkungan kerja yang memadai seperti lingkungan fisik (tata ruang kantor yang nyaman, lingkungan yang bersih, pertukaran udara yang baik, warna, penerangan yang cukup maupun musik yang merdu), serta lingkungan non fisik (suasana kerja pegawai, hubungan antar sesama pegawai, hubungan antar pegawai dengan pimpinan, serta tempat ibadah). Lingkungan kerja

²¹ Rahmawati Rahmawati, Arifuddin Siraj, and Andi Achruh, 'Hubungan Antara Kompetensi Guru Dan Budaya Sekolah Dengan Kinerja Guru', *Idarah: Jurnal Manajemen Pendidikan*, 5.1 (2021), 10.

yang baik dapat mendukung pelaksanaan kerja sehingga guru memiliki semangat bekerja dan meningkatkan kinerja guru.²²

Adapun menurut Robbins “diantara faktor-faktor yang mempengaruhi kinerja antara lain lingkungan kerja”. Sejalan dengan teori tersebut hasil penelitian Musafir Thahir menemukan bahwa “lingkungan kerja secara simultan berpengaruh terhadap kinerja guru di Madrasah Aliyah Makassar”. Adapun penelitian Dewi Fitriani dkk menemukan bahwa “secara parsial variabel lingkungan kerja fisik tidak berpengaruh terhadap kinerja, dan variabel lingkungan kerja non fisik tidak berpengaruh terhadap kinerja”.

Berdasarkan pendapat para ahli di atas tentang pengertian lingkungan kerja baik secara fisik maupun non fisik dapat disimpulkan bahwa lingkungan kerja adalah segala sesuatu yang terdapat disekeliling guru yang dapat dilihat dan dirasakan sehingga memberikan efek yang positif maupun negatif terhadap kinerja guru. Dan lingkungan kerja fisik maupun non fisik yang kondusif akan mempengaruhi peningkatan produktivitas kinerja guru.

Berdasarkan pengamatan awal yang dilakukan oleh peneliti pada tanggal 29-30 Januari 2024 di MTsN 2 Jeneponto, peneliti melakukan pengamatan dengan melihat lingkungan sekitar yang ada di madrasah baik di dalam kantor, ruang kelas, maupun di luar ruangan. Terkait lingkungan kerja di dalam kantor fasilitasnya sudah cukup memadai seperti tersedianya ruangan untuk guru dengan nuansa orange, ruangan tersendiri untuk bendahara, wakamad, kepala madrasah, dapur dan ruang

²² Sudarmin Manik and Nova Syafrina, ‘Pengaruh Lingkungan Kerja Terhadap Kinerja Guru Pada Sekolah Dasar Negeri 009 Kuala Terusan Kecamatan Pangkalan Kerinci’, *Eko Dan Bisnis (Riau Economics and Business Review)*, 9.3 (2018), 158-67.

pelayanan yang sudah cukup luas, tersedia AC di setiap ruangan kecuali di ruang kelas. Lingkungan kantor dan sekolah dengan nuansa hijau dan orange yang cukup bersih, nyaman, di sekolah tersebut sudah memiliki *cleaning service* dan satpam, namun sarana masih kurang memadai.

Peneliti melakukan wawancara pada tanggal 15 Februari 2024 pada salah satu guru yang ada di sekolah bernama Irsal Hidayat, S.Pd., M.M. selaku Wakamad Kurikulum sekaligus guru matematika mengenai lingkungan kerja yang ada di sekolah yang dimana lingkungan kerja di sekolah sudah cukup nyaman dan bersih namun masih ada kendala yang dirasakan seperti pada pemerataan kebutuhan kerja yang masih belum terpenuhi sehingga membuat proses penyelesaian tugas terkadang tidak tepat waktu dalam artian pekerjaan yang harusnya selesai 1 hari dapat menjadi 2 hari karena alat yang dibutuhkan dipinjam oleh teman kerja yang lain ataupun dalam kondisi rusak seperti *printer, computer/laptop* kertas dll. Kemudian pada ruang kelas tidak terlalu mendukung karena kebersihan ruang kelas dibebankan kepada masing-masing peserta didik yang bertanggung jawab membersihkan setiap harinya (piket harian) terkadang lupa dengan jadwal piket dikarenakan terlambat kesekolah dan hanya beberapa kelas yang terdapat kipas angin.

Melihat dari uraian di atas peneliti tertarik untuk melakukan penelitian di madrasah tersebut. Sehingga judul yang diangkat oleh peneliti adalah Pengaruh lingkungan kerja fisik dan non fisik terhadap kinerja guru di MTsN 2 Jeneponto.

B. Rumusan Masalah

Berdasarkan uraian yang telah dikemukakan di atas, maka yang menjadi rumusan masalah dalam penelitian ini yaitu:

1. Bagaimana gambaran lingkungan kerja fisik dan non fisik di MTsN 2 Jeneponto?
2. Bagaimana gambaran kinerja guru di MTsN 2 Jeneponto?
3. Apakah terdapat pengaruh yang signifikan secara parsial antara lingkungan kerja fisik terhadap kinerja guru di MTsN 2 Jeneponto?
4. Apakah terdapat pengaruh yang signifikan secara parsial antara lingkungan kerja non fisik terhadap kinerja guru di MTsN 2 Jeneponto?
5. Apakah terdapat pengaruh yang signifikan secara simultan antara lingkungan kerja fisik dan non fisik terhadap kinerja guru di MTsN 2 Jeneponto?

C. Hipotesis

1. Hipotesis penelitian

Abdulah dalam penelitian Taufik Ruhayat dkk, "Hipotesis adalah jawaban sementara yang hendak diuji kebenarannya melalui penelitian".²³ Adapun hipotesis penelitian dalam penelitian ini yaitu:

- a. H_{a1} : Terdapat pengaruh yang signifikan secara parsial antara lingkungan kerja fisik terhadap kinerja guru di MTsN 2 Jeneponto
 H_{o1} : Tidak terdapat pengaruh yang signifikan secara parsial antara lingkungan kerja fisik terhadap kinerja guru di MTsN 2 Jeneponto

²³ Jim Hoy Yam and Ruhayat Taufik, 'Hipotesis Penelitian Kuantitatif', *Perspektif: Jurnal Ilmu Administrasi*, 3.2 (2021), 96-102.

- b. H_{a2} : Terdapat pengaruh yang signifikan secara parsial antara lingkungan kerja non fisik terhadap kinerja guru di MTsN 2 Jeneponto
- H_{o2} : Tidak terdapat pengaruh yang signifikan secara parsial antara lingkungan kerja non fisik terhadap kinerja guru di MTsN 2 Jeneponto
- c. H_{a3} : Terdapat pengaruh yang signifikan secara simultan antara lingkungan kerja fisik non fisik terhadap kinerja guru di MTsN 2 Jeneponto

H_{o3} : Tidak terdapat pengaruh yang signifikan secara simultan antara lingkungan kerja fisik non fisik terhadap kinerja guru di MTsN 2 Jeneponto

2. Hipotesis Statistik

Adapun hipotesis statistik dalam penelitian ini yang digunakan untuk mengetahui pengaruh antara lingkungan kerja fisik dan non fisik terhadap kinerja guru di MTsN 2 Jeneponto yakni:

- a. $H_0: \beta_1 = 0$ artinya tidak terdapat pengaruh yang signifikan secara parsial antara lingkungan kerja fisik terhadap kinerja guru di MTsN 2 Jeneponto
- $H_1: \beta_1 \neq 0$ artinya terdapat pengaruh yang signifikan secara parsial antara lingkungan kerja fisik terhadap kinerja guru di MTsN 2 Jeneponto
- b. $H_0: \beta_1 = 0$ artinya tidak terdapat pengaruh yang signifikan secara parsial antara lingkungan kerja non fisik terhadap kinerja guru di MTsN 2 Jeneponto
- $H_1: \beta_1 \neq 0$ artinya terdapat pengaruh yang signifikan secara parsial antara lingkungan kerja non fisik terhadap kinerja guru di MTsN 2 Jeneponto

c. $H_0: \beta_1 = 0$ artinya tidak terdapat pengaruh yang signifikan secara simultan antara lingkungan kerja fisik dan non fisik terhadap kinerja guru di MTsN 2 Jeneponto

$H_1: \beta_1 \neq 0$ artinya terdapat pengaruh yang signifikan secara simultan antara lingkungan kerja fisik dan non fisik terhadap kinerja guru di MTsN 2 Jeneponto

D. Definisi Operasional dan Ruang Lingkup Penelitian

Agar penelitian lebih terarah serta memudahkan pemahaman dan memberikan persepsi yang sama antara penulis dan pembaca, maka penulis perlu memperjelas dan mempertegas arti kata yang dianggap sulit sehingga adapun definisi operasional masing-masing variabel yang digunakan dalam penelitian ini yaitu:

1. Lingkungan kerja fisik (X_1)

Lingkungan kerja fisik sebagai Variabel X_1 (bebas) yaitu semua keadaan yang berbentuk fisik yang terdapat di sekitar tempat kerja, indikator variabel penerangan yang memadai, warna ruangan yang nyaman dilihat, sirkulasi, tingkat kebisingan di tempat, bau-bauan, keamanan, dan kebersihan lingkungan. Diukur menggunakan skala likert dengan 5 indikator yaitu sangat setuju, setuju, netral, tidak setuju, dan sangat tidak setuju.

2. Lingkungan kerja non fisik (X_2)

Lingkungan kerja non fisik sebagai Variabel X_2 (bebas) yaitu semua keadaan yang terjadi yang berkaitan dengan hubungan kerja, baik hubungan atasan dan bawahan, hubungan sesama rekan kerja, ataupun kerja sama antar guru. Indikator variabel hubungan atasan dengan bawahan seperti pemimpin mendengarkan saran/ide bawahan,

pemimpin mengayomi para bawahan, hubungan antar guru harmonis, dan kerja sama antar guru. Diukur menggunakan skala likert dengan 5 indikator yaitu sangat setuju, setuju, netral, tidak setuju, dan sangat tidak setuju.

3. Kinerja guru (Y)

Kinerja guru sebagai Variabel Y (terikat) yaitu hasil kerja yang diraih seseorang atau sekelompok yang sesuai dengan tugas dan tanggung jawab yang diberikan kepadanya. Indikator variabel seperti kualitas, kuantitas, pelaksanaan tugas, dan tanggung jawabnya. Diukur menggunakan skala likert dengan 5 indikator yaitu sangat setuju, setuju, netral, tidak setuju, dan sangat tidak setuju.

E. Kajian Pustaka/Penelitian Terdahulu

Adapun beberapa hasil penelitian terdahulu yang berkaitan dengan penelitian yang diangkat oleh peneliti. Diantaranya adalah sebagai berikut:

1. Musafir Thahir, dalam jurnalnya dengan judul **“Pengaruh Lingkungan Kerja Fisik dan Non Fisik terhadap Kinerja Guru (2020)”** dari penelitian tersebut peneliti melihat bahwa adanya persamaan dari 3 variabel yaitu lingkungan kerja fisik dan non fisik terhadap kinerja guru dan metode yang digunakan peneliti juga sama yaitu metode kuantitatif. Adapun hasil penelitiannya yaitu, Analisis data yang digunakan adalah analisis deskriptif untuk menjelaskan data penelitian dan deskripsi penelitian, sedangkan untuk menganalisis data kuantitatif menggunakan alat analisis Regresi Linier Berganda. Hasil penelitian ini membuktikan bahwa secara simultan membuktikan hipotesis H0 ditolak dan H1 diterima, yaitu lingkungan kerja secara simultan berpengaruh

terhadap kinerja guru Madrasah Aliyah di Makassar. Dan secara vartial, hipetesis H0 ditolak dan H1 diterima yaitu lingkungan kerja fisik dan lingkungan kerja non fisik keduanya berpengaruh secara positif dan signifikan terhadap kinerja guru Madrasah Aliyah di Makassar.²⁴

2. Noviana Notty, dalam jurnalnya dengan judul **“Pengaruh Lingkungan Kerja dan Kompensasi terhadap Kinerja Guru dan Staf Sekolah Advent Dki Jakarta (2021)”** dari penelitian tersebut peneliti melihat bahwa adanya persamaan dari variabel pertama dan metode yang digunakan peneliti juga sama yaitu metode kuantitatif. Adapun perbedaannya dari variabel kedua peneliti tidak membahas tentang kompensasi. Hasil penelitian menunjukkan bahwa lingkungan kerja guru dan staf memadai dan berada pada tingkat yang kondusif, kompensasi serta kinerja guru dan staf sekolah Advent DKI Jakarta baik. Pengaruh lingkungan kerja terhadap kinerja adalah 34,0% sisanya 56% dipengaruhi oleh factor lain, kompensasi berpengaruh 70,0% terhadap kinerja guru dan staf sedangkan 30,0% dipengaruhi factor lain, lingkungan kerja dan kompensasi berpengaruh secara bersamaan terhadap kinerja sebesar 34,9% sedangkan 65,1% dipengaruhi oleh faktor lain diluar penelitian ini. pengaruh bersifat signifikan pada α 0,05.²⁵
3. Dewi Fitriani, Nurlaela, Dirarini Sudarwadi, dalam jurnalnya dengan judul **“Lingkungan Kerja Fisik, Lingkungan Kerja Non**

²⁴ Musafir Thahir, 'Pengaruh Lingkungan Kerja Fisik Dan Non-Fisik Terhadap Kinerja Guru', *Jurnal Ilmiah Islamic Resources*, 16.2 (2020), 125.

²⁵ Noviana Notty, 'Pengaruh Lingkungan Kerja Dan Kompensasi Terhadap Kinerja Guru Dan Staf Sekolah Advent Dki Jakarta', *Jurnal Terapan Ilmu Manajemen Dan Bisnis (JTIMB)*, 4.1 (2021), 65-82.

Fisik, dan Disiplin Kerja terhadap Kinerja Pegawai Guru SMK Negeri 1 Monokwari (2019)” dari penelitian tersebut peneliti melihat bahwa adanya persamaan dari variabel pertama, kedua, dan keempat yang sama-sama mencakup pembahasan tentang lingkungan fisik dan non fisik kerja terhadap kinerja guru, dan perbedaannya dari variabel ketiga peneliti tidak membahas tentang disiplin kerja. Adapun Hasil penelitian menunjukkan bahwa secara parsial variabel lingkungan kerja fisik tidak berpengaruh terhadap kinerja, dibuktikan dengan hasil uji t yang menunjukkan nilai signifikansi lebih besar dari 0,05 (0,449), variabel lingkungan kerja non fisik tidak berpengaruh terhadap kinerja dibuktikan dengan hasil uji t yang menunjukkan nilai signifikan lebih besar dari 0,05 (0,961) dan hasil uji t pada variabel disiplin kerja berpengaruh terhadap kinerja, dibuktikan dengan nilai signifikan lebih kecil dari 0,05 (0,000). Secara simultan bahwa lingkungan kerja fisik, lingkungan kerja non fisik, disiplin kerja berpengaruh signifikan terhadap kinerja, dibuktikan dengan uji F ,nilai signifikan 0,000 lebih kecil dari 0,05 (0,000).²⁶

4. Hendri Rohman, dalam jurnalnya dengan judul **“Pengaruh Kompetensi Guru terhadap Kinerja Guru (2020)”** dari penelitian tersebut peneliti melihat bahwa adanya persamaan dari variabel kedua yaitu sama-sama mencakup pembahasan tentang kinerja guru, sedangkan perbedaannya adalah dari variabel pertama peneliti tidak membahas tentang kompetensi guru. Adapun hasil

²⁶ Dewi Fitriani, Nurlaela Nurlaela, and Dirarini Sudarwadi, 'Lingkungan Kerja Fisik, Lingkungan Kerja Non Fisik, Dan Disiplin Kerja Terhadap Kinerja Pegawai Guru Smk Negeri 1 Manokwari', *Cakrawala Management Business Journal*, 1.1 (2019), 119.

penelitiannya adalah pendekatan penelitian yang digunakan adalah penelitian kuantitatif dengan metode survey. Jenis data terdiri atas data primer dan sekunder, alat pengumpul data menggunakan kuesioner yang disebar kepada responden yang diambil secara proporsional. Data diolah menggunakan statistik parametrik. Pengujian hipotesis menggunakan t-tes dan F-tes. Hasil pengolahan dan analisis data menunjukkan bahwa kompetensi pedagogik, kompetensi kepribadian, kompetensi sosial, dan kompetensi profesional baik secara parsial maupun simultan berpengaruh signifikan terhadap kinerja guru dengan besaran pengaruh 00%. Kesimpulan, kompetensi guru dengan empat dimensinya berpengaruh signifikan terhadap kinerja guru MTs.²⁷

5. Kania Teja Utari, Rasto, dalam jurnalnya dengan judul **“Pengaruh Disiplin Kerja terhadap Kinerja Guru (2019)”** dari penelitian tersebut peneliti melihat bahwa adanya persamaan dari variabel kedua yaitu sama-sama mencakup pembahasan tentang kinerja guru, sedangkan perbedaannya dari variabel pertama peneliti tidak membahas tentang disiplin kerja. Adapun hasil penelitiannya adalah hasil pengolahan data diperoleh persamaan regresi linier sederhana untuk hipotesis variabel disiplin kerja terhadap variabel kinerja guru adalah $\hat{Y} = 23,298 + 0,739(X)$ dengan konstanta 56,56. Tanda positif (+) menunjukkan hubungan antara variabel bebas dengan variabel terikat berjalan satu arah, sehingga apabila semakin tinggi disiplin kerja guru maka semakin tinggi pula kinerja guru, begitupun sebaliknya. Uji signifikansi menggunakan uji t.

²⁷ Hendri Rohman, 'Pengaruh Kompetensi Guru Terhadap Kinerja Guru', *Jurnal MADINASIKA Manajemen Dan Keguruan*, 1.2 (2020), 92-102.

Berdasarkan hal tersebut diperoleh nilai thitung sebesar 3,1875 dan nilai ttabel(0,05;45-2) sebesar 2,0181. Dengan demikian, nilai thitung > nilai ttabel (3,1875 > 2,0181), maka H₀ ditolak dan H₁ diterima. Dengan hasil ini dapat disimpulkan bahwa “ada pengaruh disiplin kerja terhadap kinerja guru”. Berdasarkan nilai koefisien determinasi, pengaruh disiplin kerja terhadap kinerja guru adalah sebesar 19% sedangkan 81% dipengaruhi oleh faktor-faktor lain yang tidak diteliti dalam penelitian ini.²⁸

6. Lyta Lestari, Harmon, dalam jurnalnya dengan judul **“Pengaruh Lingkungan Kerja terhadap Kinerja Karyawan (2018)”** dari penelitian tersebut peneliti melihat bahwa adanya persamaan dari semua variabel yang sama-sama mencakup pembahasan tentang lingkungan kerja dengan kinerja, sedangkan perbedaannya adalah dari variabel kedua yaitu kinerja karyawan peneliti tidak membahas kinerja karyawan melainkan kinerja personil sekolah/guru. Adapun hasil penelitiannya adalah hasil penelitian menyatakan lingkungan kerja dan kinerja karyawan yang ada di Divisi Detail Part Manufactur Direktorat Produksi PT Dirgantara Indonesia (Persero) memiliki hubungan positif yang sedang (moderate) dengan nilai sebesar 0,438 dan lingkungan kerja berpengaruh terhadap kinerja karyawan.²⁹
7. Sudarmin Manik, Nova Syafrina, dalam jurnalnya dengan judul **“Pengaruh Lingkungan Kerja terhadap Kinerja Guru pada Sekolah Dasar Negeri 009 Kuala Terusan Kecamatan**

²⁸ Kania Teja Utari and Rasto Rasto, ‘Pengaruh Disiplin Kerja Terhadap Kinerja Guru’, *Jurnal Pendidikan Manajemen Perkantoran*, 4.2 (2019), 238.

²⁹ Lyta Lestary and Harmon Chaniago, ‘Pengaruh Lingkungan Kerja Terhadap Kinerja Karyawan’, *Jurnal Riset Bisnis Dan Investasi*, 3.2 (2018), 94–103.

Pangkalan Kerinci (2018)” dari penelitian tersebut peneliti melihat bahwa adanya persamaan dari semua variabel yang sama-sama mencakup pembahasan tentang lingkungan kerja dan kinerja guru. Adapun hasil penelitiannya adalah dilihat dari perhitungan uji-t, thitung (4,416) lebih besar dari ttabel (2,036). Maka disimpulkan bahwa H_a diterima dan H_0 ditolak, jadi hipotesa yang menyatakan ada hubungan yang signifikan antara lingkungan kerja dengan kinerja guru dapat diterima. Kemudian dilihat dari hasil regresi linear, bahwa R^2 sebesar 37,9%, sedangkan 62,1% dipengaruhi oleh faktor lain yang tidak diteliti dalam penelitian ini. Hal ini berarti lingkungan kerja memiliki pengaruh terhadap kinerja guru Sekolah Dasar Negeri 009 Kuala Terusan.³⁰

8. Doni Marlius, Iis Sholihat, dalam jurnalnya dengan judul **“Pengaruh Lingkungan Kerja Fisik dan Non Fisik terhadap Kinerja Pegawai pada Dinas Kearsipan dan Perpustakaan Provinsi Sumatera Barat (2022)”** dari penelitian tersebut peneliti melihat bahwa adanya persamaan dari semua variabel yang sama-sama mencakup pembahasan tentang lingkungan fisik dan non fisik kerja dan kinerja. Adapun hasil penelitiannya adalah berdasarkan hasil pengujian hipotesis pertama (H_1), diperoleh hasil bahwa lingkungan kerja fisik berpengaruh positif dan signifikan terhadap kinerja pegawai Dinas Kearsipan dan Perpustakaan Provinsi Sumatera Barat. Peningkatan kinerja pegawai dipengaruhi oleh lingkungan kerja fisik. Artinya, pegawai sangat memperhatikan tata

³⁰ Sudarmin Manik and Nova Syafrina, ‘Pengaruh Lingkungan Kerja Terhadap Kinerja Guru Pada Sekolah Dasar Negeri 009 Kuala Terusan Kecamatan Pangkalan Kerinci’, *Eko Dan Bisnis (Riau Economics and Business Review)*, 9.3 (2018), 158–67.

ruang, penerangan, warna ruangan kerja, ventilasi udara dan kebisingan dalam aktivitas pekerjaannya. Hasil pengujian hipotesis kedua (H2) diperoleh bahwa lingkungan kerja non fisik berpengaruh positif dan signifikan terhadap kinerja pegawai Dinas Kearsipan dan Perpustakaan Provinsi Sumatera Barat. Unsur-unsur lingkungan non fisik yang ada di Dinas Kearsipan dan Perpustakaan Provinsi Sumatera Barat yang dirasakan pegawai sudah cukup baik artinya pegawai merasa pimpinan belum mendengarkan saran/ide dari pegawai, pegawai merasa pimpinan belum mengayomi para bawahan dan hubungan dengan rekan kerja masih belum harmonis.³¹

9. Fitri Handayani, Siti Nur Azizah, dalam jurnalnya dengan judul **“Pengaruh Lingkungan Kerja Non Fisik, Motivasi dan Disiplin Kerja terhadap Kinerja Guru SMP Negeri 1 Karangsambung pada Masa Pandemi Covid 19 (2021)”** dari penelitian tersebut peneliti melihat bahwa adanya persamaan dari variabel pertama dan ketiga yang sama-sama mencakup pembahasan tentang lingkungan kerja dan kinerja, sedangkan perbedaannya adalah terletak pada situasinya yaitu peneliti tidak meneliti pada masa *pandemic covid 19*. Adapun hasil penelitiannya adalah berdasarkan hasil uji parsial (uji t) diperoleh hasil bahwa variabel lingkungan kerja non fisik, motivasi dan disiplin kerja berpengaruh terhadap kinerja guru. Hasil uji simultan (Uji F) juga menunjukkan bahwa penelitian ini berpengaruh secara bersama-sama dengan nilai F

³¹ Doni Marlius and Iis Sholihat, ‘Pengaruh Lingkungan Kerja Fisik Dan Non Fisik Terhadap Kinerja Pegawai Pada Dinas Kearsipan Dan Perpustakaan Provinsi Sumatera Barat’, *Jurnal Bina Bangsa Ekonomika*, 15.2 (2022), 703-13.

53.296. Hasil uji koefisien determinasi pada penelitian ini sebesar 81,8% yang dapat mempengaruhi kinerja guru di SMP Negeri 1 Karangsambung.³²

10. Rizal Nabawi, dalam jurnalnya dengan judul **“Pengaruh Lingkungan Kerja, Kepuasan Kerja dan Beban Kerja Terhadap Kinerja Pegawai (2019)”** dari penelitian tersebut peneliti melihat bahwa adanya persamaan dari variabel pertama dan keempat yang sama-sama membahas tentang lingkungan kerja dan kinerja, sedangkan perbedaannya adalah dari variabel kedua dan ketiga peneliti tidak mencakup pembahasan tentang kepuasan kerja dan beban kerja. Adapun hasil penelitiannya adalah berdasarkan hasil pengolahan data diperoleh Nilai thitung untuk variabel Beban Kerja adalah 7,995 lebih besar dari ttabel 1,668 dengan nilai sig 0,004 < 0,05. Hal ini berarti variabel Beban Kerja secara parsial berpengaruh signifikan terhadap variabel kinerja Pegawai. Hasil ini membuktikan bahwa variabel beban kerja berpengaruh signifikan terhadap variabel kinerja pegawai pada Dinas Pekerjaan Umum dan Perumahan Rakyat Aceh Tamiang. Berdasarkan hasil pengujian secara serempak diperoleh nilai Fhitung 21,545 lebih besar dibandingkan dengan nilai Ftabel 2,49 dan nilai signifikansi 0,000 lebih kecil dari 0,05. Hal ini mengindikasikan bahwa hasil penelitian menolak H0. Dengan demikian secara serempak Lingkungan Kerja, Kepuasan Kerja, dan Beban Kerja berpengaruh positif dan

³² Fitri Handayani and Siti Azizah Nur, 'Pengaruh Lingkungan Kerja Non Fisik , Motivasi Dan Disiplin Kerja Terhadap Kinerja Guru SMP Negeri 1 Karangsambung Pada Masa Pandemi Covid 19', *Jurnal Ilmiah Mahasiswa Manajemen, Bisnis Dan Akuntansi*, 3.3 (2021), 495–509.

signifikan terhadap kinerja pegawai pada Dinas Pekerjaan Umum dan Perumahan Rakyat Aceh Tamiang.³³

F. Tujuan dan Kegunaan Penelitian

1. Tujuan Penelitian

Pada dasarnya tujuan yang ingin dicapai dalam penelitian ini adalah untuk menjawab permasalahan yang telah dirumuskan.

- a. Untuk mengetahui gambaran lingkungan kerja fisik dan non fisik di MTsN 2 Jeneponto
- b. Untuk mengetahui gambaran kinerja guru di MTsN 2 Jeneponto
- c. Untuk mengetahui pengaruh yang signifikan secara parsial antara lingkungan kerja fisik terhadap kinerja guru di MTsN 2 Jeneponto
- d. Untuk mengetahui pengaruh yang signifikan secara parsial antara lingkungan kerja non fisik terhadap kinerja guru di MTsN 2 Jeneponto
- e. Untuk mengetahui pengaruh yang signifikan secara simultan antara lingkungan kerja fisik dan non fisik terhadap kinerja guru di MTsN 2 Jeneponto

2. Kegunaan Penelitian

Adapun manfaat yang ingin dicapai dalam penelitian ini adalah sebagai berikut:

- a. Secara teoritis

Secara teoritis dari penelitian ini adalah hasil penelitian ini mampu memberikan informasi terhadap pengaruh lingkungan kerja fisik dan non fisik terhadap kinerja guru.

³³ Rizal Nabawi, 'Pengaruh Lingkungan Kerja, Kepuasan Kerja Dan Beban Kerja Terhadap Kinerja Pegawai', *Maneggio: Jurnal Ilmiah Magister Manajemen*, 2.2 (2019), 170-83.

b. Secara praktis

Hasil pekerjaan ini nantinya akan menjadi landasan dalam meningkatkan lingkungan kerja fisik dan non fisik. Penelitian ini digunakan sebagai pengalaman menulis karya ilmiah dan memberikan penguatan kepada peneliti tentang pentingnya penerapan lingkungan fisik dan non fisik kerja terhadap kinerja guru.

c. Untuk Sekolah

Menginformasikan kepada kepala madrasah atau pimpinan untuk menyediakan lingkungan kerja yang kondusif, nyaman, dan aman untuk meningkatkan kinerja guru.



BAB II

TINJAUAN TEORITIS

A. Kinerja Guru

1. Pengertian Kinerja

Menurut Amir definisi kinerja adalah sebagai perilaku yang menunjukkan bahwa betapa pentingnya sebuah proses dalam melaksanakan suatu tugas ketimbang hasilnya dalam pembentukan konsep kinerja.¹ Sedangkan, menurut Edison kinerja adalah hasil dari suatu proses dimana seluruh faktor yang dapat mempengaruhi kinerja karyawan diidentifikasi lalu diukur selama periode tertentu.²

Mangkunegara "Kinerja adalah hasil kerja baik secara kualitas maupun kuantitas yang dicapai karyawan dalam melakukan tugas sesuai dengan tanggung jawab yang diberikan kepadanya"³ sedangkan menurut Kasmawati dalam penelitiannya Endah Ayu Kartika, Misykat Malik Ibrahim dkk menjelaskan kata kinerja merupakan terjemahan dari kata "performance" yang berarti penampilan atau prestasi. Istilah ini berasal dari kata job performance atau actual performance (prestasi kerja atau prestasi sesungguhnya yang dicapai oleh seseorang).⁴

Kinerja seseorang akan nampak pada situasi dan kondisi kerja sehari-hari. Aktivitas yang dilakukan oleh seseorang dalam

¹ Amir, Mohammad Faisal. *Memahami Evaluasi Kinerja Karyawan, Konsep, dan Penilaian Kinerja di Perusahaan*. (Jakarta: Penerbit Mitra WacanaMedia, 2015).

² Emron, Edison., dkk. *Manajemen Sumber Daya Manusia*. (Alfabeta. Bandung, 2016).

³ A. A. Anwar Prabu Mangkunegara. *Manajemen Sumber Daya Manusia*. (Bandung: Remaja Rosdakarya, 2009).

⁴ Endah Ayu Kartika, Misykat Malik Ibrahim, and Yusuf Tahir, 'Kinerja Guru Dalam Pembelajaran Pada Program Full Day School Di Sman 22 Makassar', *Idaarrah: Jurnal Manajemen Pendidikan*, 4.1 (2020), 16.

melaksanakan pekerjaannya menggambarkan bagaimana ia berusaha mencapai tujuan yang telah ditetapkan.⁵

2. Pengertian Kinerja Guru

Menurut Gusti Kinerja guru adalah prestasi yang dicapai sebagai hasil kerja seorang guru dalam melaksanakan tugas dan tanggung jawab yang dibebankan kepadanya, sesuai kewenangan dan kemampuan yang dimiliki.⁶ Pandangan senada dikemukakan Rabiyyah, dkk bahwa “kinerja guru pada dasarnya merupakan kegiatan seorang guru dalam melaksanakan tugas dan kewajibannya sebagai seorang pengajar dan pendidik di sekolah”.

Menurut Suharsaputra pada hakikatnya “kinerja guru adalah perilaku yang dihasilkan seorang guru dalam melaksanakan tugasnya sebagai pendidik dan pengajar ketika mengajar di depan kelas, sesuai dengan kriteria tertentu”. Sedangkan menurut Syamra kinerja guru merupakan yang ditunjukkan guru dalam melaksanakan tugas dan tanggung jawabnya sesuai dengan profesinya.⁷

Kinerja guru merupakan suatu bentuk hasil kerja dengan apa yang telah dikerjakan yang ditunjukkan melalui penampilan, perbuatan dan prestasi kerja berdasarkan pengetahuan, keterampilan, nilai dan sikap yang dimiliki oleh individu.⁸ Supardi dalam Ika Kusuma Wardani dkk

⁵ Hamsiah Djafar and Nurhafizah N Nurhafizah N, 'Pengaruh Motivasi Kepala Sekolah Terhadap Kinerja Guru Dan Pegawai Di Smk Muhammadiyah 3 Makassar', *Idarah: Jurnal Manajemen Pendidikan*, 2.1 (2018), 24-36.

⁶ Gusti, Messa Media. "Pengaruh Kedisiplinan, Motivasi Kerja, dan Persepsi Guru Tentang Kepemimpinan Kepala Sekolah Terhadap Kinerja Guru SMK N 1 Purworejo Pasca Sertifikasi", (2012), 1-15.

⁷ Yesmira, Syamra. Pengaruh Kompensasi Finansial dan Motivasi Kerja Guru Terhadap Kinerja Guru SMK Negeri Pariwisata di Kota Padang. *Jurnal Economica: Research of Economic and Economic Education*, 4(2), (2016), 258-268.

⁸ Mohamad Muspawi, 'Strategi Peningkatan Kinerja Guru', *Jurnal Ilmiah Universitas Batanghari Jambi*, 21.1 (2021), 101.

memberikan penjelasan bahwa, “Kinerja guru merupakan kemampuan dan keberhasilan guru dalam melaksanakan tugas-tugas pembelajaran”.⁹ Kinerja guru merupakan perwujudan dari kemampuan dalam bentuk karya nyata, hasil kerja dan tanggung jawab dalam menjalankan amanah, profesi yang diembannya, serta moral yang dimilikinya.¹⁰

3. Faktor-Faktor yang Mempengaruhi Kinerja Guru

Menurut Barnawi & Mohammad Arifin dalam Sudarmin Manik dkk “kinerja guru tidak terwujud dengan begitu saja, tetapi dipengaruhi oleh faktor-faktor tertentu yaitu”:

- a. Faktor Internal, yaitu : Kemampuan, Keterampilan, Kepribadian, Motivasi
- b. Faktor Eksternal, yaitu : Gaji, Sarana dan Prasarana, terdiri dari : 1) Habis tidaknya dipakai 2) Bergerak tidaknya pada saat digunakan 3) Hubungannya dengan proses belajar mengajar,
- c. Lingkungan kerja

lingkungan kerja tempat bekerja juga tidak kalah pentingnya di dalam meningkatkan kinerja karyawan. Dimana Lingkungan Kerja adalah kondisi-kondisi material dan psikologis yang ada dalam organisasi. Maka dari itu organisasi harus menyediakan lingkungan kerja yang memadai seperti lingkungan fisik (tata ruang kantor yang nyaman, lingkungan yang bersih, pertukaran udara yang baik, warna, penerangan yang cukup maupun musik yang merdu), serta lingkungan

⁹ Ika Kusuma Wardani and others, ‘Supervisi Akademik Dan Kompetensi Pedagogik Sebagai Determinan Kinerja Guru’, *Manajemen Pendidikan*, 17.1 (2022), 50–61.

¹⁰ Fatimah Fatimah, Misykat Malik Ibrahim, and St Azisah, ‘Pengaruh Kompetensi Profesional Dan Kedisiplinan Guru Terhadap Kinerja Guru Pada Madrasah Tsanawiyah Di Kecamatan Gantarang Kabupaten Bulukumba’, *Manajemen Pendidikan*, 14.1 (2019), 45–51.

non fisik (suasana kerja karyawan, kesejahteraan karyawan, hubungan antar sesama karyawan, hubungan antar karyawan dengan pimpinan, serta tempat ibadah). Lingkungan kerja yang baik dapat mendukung pelaksanaan kerja sehingga karyawan memiliki semangat bekerja dan meningkatkan kinerja karyawan.¹¹ Selain itu, kinerja guru juga dapat dipengaruhi oleh faktor eksternal berupa faktor lingkungan dimana guru itu bekerja, baik lingkungan fisik maupun lingkungan sosial sekolah, misalnya struktur sekolah yang dikembangkan, budaya sekolah, iklim sekolah dan bahkan kepemimpinan kepala sekolah juga ikut menentukan kinerja seorang guru.¹² Adapun menurut Baharuddin terkait faktor kinerja guru adalah salah satu faktor penunjang terciptanya kinerja guru yang produktif dan profesional adalah terciptanya lingkungan kerja yang kondusif.¹³

d. Kepemimpinan

4. Indikator Kinerja Guru

Menurut Setiawan, Untuk mengukur kinerja dapat menggunakan indikator-indikator sebagai berikut:

- a. Ketepatan penyelesaian tugas merupakan pengelolaan waktu dalam bekerja dan juga ketepatan karyawan dalam menyelesaikan pekerjaan
- b. Kesesuaian jam kerja merupakan kesediaan karyawan dalam mematuhi peraturan perusahaan yang berkaitan dengan ketepatan waktu/pulang kerja dan jumlah kehadiran

¹¹ Sudarmin Manik and Nova Syafrina, 'Pengaruh Lingkungan Kerja Terhadap Kinerja Guru Pada Sekolah Dasar Negeri 009 Kuala Terusan Kecamatan Pangkalan Kerinci', *Eko Dan Bisnis (Riau Economics and Business Review)*, 9.3 (2018), 158–67.

¹² Andi Agustina, Misykat Malik Ibrahim, and Andi Maulana, 'Pengaruh Motivasi Kerja Guru Terhadap Kinerja Guru Pada Mtsn Di Kecamatan Bontotiro Kabupaten Bulukumba', *Idarah: Jurnal Manajemen Pendidikan*, 4.1 (2020), 111.

¹³ Baharuddin Baharuddin, 'The Effect of Working Environment on the Teacher Performance', *Lentera Pendidikan : Jurnal Ilmu Tarbiyah Dan Keguruan*, 24.1 (2021), 122.

- c. Tingkat kehadiran dapat dilihat dari jumlah ketidakhadiran karyawan dalam suatu perusahaan selama periode tertentu. Kerjasama antar karyawan merupakan kemampuan karyawan untuk bekerjasama dengan orang lain dalam menyelesaikan suatu tugas ditentukan sehingga mencapai daya guna dan hasil guna yang sebesar-besarnya.¹⁴

Adapun menurut Mangkunegara, mengemukakan bahwa “indikator kinerja, yaitu : 1) Kualitas, adalah seberapa baik seorang karyawan mengerjakan apa yang seharusnya dikerjakan, 2) Kuantitas, adalah seberapa lama seorang pegawai bekerja dalam satu harinya. Kuantitas kerja ini dapat dilihat dari kecepatan kerja setiap pegawai itu masing-masing, 3) pelaksanaan tugas, adalah seberapa jauh karyawan mampu melakukan pekerjaannya dengan akurat atau tidak ada kesalahan, dan 4) tanggung jawab, adalah kesadaran akan kewajiban karyawan untuk melaksanakan pekerjaan yang diberikan perusahaan”.

Menurut Muhajirah dkk Kinerja guru diukur dari segi tanggung jawab mereka untuk memenuhi tugas-tugas profesional yang mereka lakukan. Semua itu ditunjukkan dengan ketaatan dan loyalitas dalam pelaksanaan tugas di kelas.¹⁵ Sedangkan menurut Fadel, mengemukakan beberapa indikator yang digunakan untuk mengukur kinerja pegawai yaitu :

- a. Pemahaman atas tupoksi. Bahwa harus terlebih dulu paham tentang tujuan pokok dan fungsi masing-masing serta mengerjakan tugas sesuai dengan apa yang menjadi tanggung jawabnya

¹⁴ Ferry, Setiawan dan Dewi, Kartika. Pengaruh Kompensasi dan Lingkungan Kerja Terhadap Kinerja Karyawan Pada CV Berkat Anugerah. *Jurnal. Denpasar: Universitas Udayana*, (2014).

¹⁵ B Muhajirah, Danial Rahman, and Lisa Nursita, 'Problematika Dalam Pelaksanaan Supervisi Pendidikan', *Nazzama: Journal of Management Education*, 3.1 (2023), 84–96.

- b. Inovasi. Memiliki inovasi yang positif dan menyampaikan pada atasan serta mendiskusikannya pada rekan kerja tentang pekerjaan
- c. Kecepatan kerja. Dalam menjalankan tugas kecepatan kerja harus diperhatikan dengan menggunakan mengikuti metode kerja yang ada
- d. Keakuratan kerja. Tidak hanya cepat, namun dalam menyelesaikan tugas karyawan juga harus disiplin dalam mengerjakan tugas dan teliti dalam bekerja dan melakukan pengecekan ulang
- e. Kerjasama. Kemampuan dalam bekerja sama dengan rekan kerja lainnya seperti bisa menghargai pendapat orang lain.¹⁶

B. Lingkungan Kerja

1. Definisi Lingkungan Kerja

Lingkungan kerja adalah situasi atau tempat dimana seorang pekerja dapat secara rutin melakukan aktivitas kerjanya.¹⁷ Tempat kerja atau lingkungan kerja merupakan sesuatu yang dimiliki sepenuhnya oleh karyawan/pegawai dan dapat mempengaruhi kinerja pegawai terhadap kewajiban yang dibebankan oleh sebuah lembaga.¹⁸

Menurut Soetjipto “Lingkungan kerja adalah segala sesuatu hal atau unsur-unsur yang dapat mempengaruhi secara langsung atau tidak langsung terhadap organisasi atau perusahaan yang akan memberikan dampak baik atau buruk terhadap kinerja dan kepuasan kerja karyawan”. Lingkungan kerja merupakan salah satu tempat yang paling sering dilakukan oleh para pekerja dalam melakukan kegiatan aktivitasnya sehari-hari. Lingkungan kerja yang menyenangkan akan

¹⁶ Fadel, Muhammad. *Reinventing local government : pengalaman dari daerah*. (R. L. Toruan, Ed.). (Jakarta: PT Elek Media Komputindo, 2009).

¹⁷ Mardiana. *Manajemen Produksi*. (Jakarta: Badan Penerbit IPWI, 2005).

¹⁸ Tomy Sun, Siagian, and Khair Hazmanan, ‘Pengaruh Gaya Kepemimpinan Dan Lingkungan Kerja Terhadap Kinerja Karyawan Dengan Kepuasan Kerja Sebagai Variabel Intervening’, *Maneggio: Jurnal Ilmiah Magister Manajemen*, 1.1 (2018), 59-70.

memberikan rasa nyaman kepada pekerja sehingga dapat mempengaruhi meningkatnya kinerja mereka. Lingkungan kerja yang menyenangkan dapat juga mempengaruhi sikap emosi pekerja.¹⁹

Menurut Wursanto “lingkungan kerja adalah segala sesuatu yang menyangkut segi fisik dan segi psikis yang secara langsung maupun tidak langsung akan berpengaruh terhadap pegawai”. Sedangkan menurut kondisi “lingkungan kerja dikatakan baik atau sesuai apabila manusia dapat melaksanakan kegiatan secara optimal, sehat, aman dan nyaman”.

NitiseMITO mengatakan bahwa “lingkungan kerja adalah segala sesuatu yang ada di sekitar pekerja dan yang dapat mempengaruhi dirinya dalam menjalankan tugas-tugas yang dibebankan. Misalnya adalah kebersihan, music dan lain-lain. Karena hal itu dapat berpengaruh terhadap pekerjaan yang dilakukan, setiap perusahaan haruslah mengusahakan sedemikian rupa sehingga mempunyai pengaruh yang positif terhadap karyawan”.

Berdasarkan uraian menurut para ahli di atas tentang pengertian lingkungan kerja dapat disimpulkan bahwa lingkungan kerja adalah segala sesuatu yang ada di sekitar pekerja baik yang berbentuk langsung maupun tidak langsung, yang dapat mempengaruhi dirinya dan pekerjaannya saat bekerja. Lingkungan kerja yang nyaman dapat membuat para pekerja betah dan dapat mendukung kinerjanya yang akan menimbulkan rasa puas bagi para pekerja dalam sebuah lembaga/perusahaan.

¹⁹ Ronal Donra Sihaloho and Hotlin Siregar, ‘Pengaruh Lingkungan Kerja Terhadap Kinerja Karyawan Pada PT. Super Setia Sagita Medan’, *Jurnal Ilmiah Socio Secretum*, 9.2 (2020), 273–81.

2. Jenis-Jenis Lingkungan Kerja

Lingkungan kerja sangat berperan penting dalam keberlangsungan perusahaan, sehingga sangat penting diperhatikan oleh seorang pemimpin di suatu perusahaan akan kenyamanan lingkungan kerja, sebab lingkungan kerja yang nyaman sangat mempengaruhi efektivitas karyawan dalam bekerja di perusahaan. Di dalam setiap kegiatan usaha perlu membuat rancangan atau lay out tata letak lingkungan kerja sehingga perlu mengkaji dan menentukan aspek-aspek dalam pembentukan lingkungan kerja itu sendiri. Menurut Siagian, Menyatakan bahwa secara garis besar, lingkungan kerja terdapat dua jenis yaitu:

- a. Lingkungan Kerja Fisik. Lingkungan kerja fisik adalah semua keadaan berbentuk fisik yang terdapat di sekitar tempat kerja yang dapat mempengaruhi karyawan. Ada beberapa kondisi fisik dari tempat kerja yang baik yaitu:²⁰

- 1) Bangunan tempat kerja

Bangunan tempat kerja di samping menarik untuk dipandang juga dibangun dengan pertimbangan keselamatan kerja, agar karyawan merasa nyaman dan aman dalam melakukan pekerjaannya.

- 2) Peralatan kerja yang memadai

Peralatan yang memadai sangat dibutuhkan karyawan karena akan mendukung karyawan dalam menyelesaikan tugas yang diembannya di dalam perusahaan.

- 3) Fasilitas

²⁰ Sondang P, Siagian. *"Manajemen sumber daya manusia"* (Jakarta : Badan Bumi Aksara, 2008).

Fasilitas perusahaan sangat dibutuhkan oleh karyawan sebagai pendukung dalam menyelesaikan pekerjaan yang ada di perusahaan. Selain itu ada hal yang perlu di perhatikan oleh perusahaan yakni tentang cara memanusiakan karyawannya, seperti tersedianya fasilitas untuk karyawan beristirahat setelah lelah bekerja dan juga tersedianya tempat ibadah.

4) Tersedianya sarana angkut

Tersedianya sarana angkutan akan mendukung para karyawan untuk sampai di tempat kerja dengan tepat waktu, baik yang diperuntukkan karyawan maupun angkutan umum yang nyaman, murah dan mudah diperoleh

b. Lingkungan Kerja Non Fisik. Lingkungan kerja non fisik adalah lingkungan kerja yang menyenangkan dalam arti terciptanya hubungan kerja yang harmonis antara karyawan dan atasan, karena pada hakekatnya manusia dalam bekerja tidak hanya mencari uang saja, akan tetapi bekerja merupakan bentuk aktivitas yang bertujuan untuk mendapatkan kepuasan. Lingkungan kerja non fisik terdiri dari beberapa indikator yaitu:

- 1) Hubungan rekan kerja setingkat indikator hubungan dengan rekan kerja yaitu hubungan dengan rekan kerja yang harmonis dan tanpa saling instrik di antara sesama rekan sekerja. Salah satu faktor yang dapat mempengaruhi karyawan tetap tinggal dalam satu organisasi adalah adanya hubungan yang harmonis dan kekeluargaan
- 2) Hubungan atasan dengan karyawan hubungan atasan dengan bawahan atau karyawannya harus dijaga dengan baik dan harus saling menghargai antara atasan dengan bawahan, dengan saling

menghargai maka akan menimbulkan rasa hormat diantara individu masing-masing

- 3) Kerjasama antar karyawan kerjasama antara karyawan harus dijaga dengan baik, karena akan mempengaruhi pekerjaan yang mereka lakukan. Jika kerjasama antara karyawan dapat terjalin dengan baik maka karyawan dapat menyelesaikan pekerjaan mereka secara efektif dan efisien”²¹

Adapun menurut Sedarmayanti dalam Yeni Putri Sugena “secara garis besar, jenis lingkungan kerja terbagi menjadi 2 yakni: 1) lingkungan kerja fisik, dan 2) lingkungan kerja non fisik”.

a. Lingkungan Kerja Fisik.

Lingkungan kerja fisik adalah semua yang terdapat disekitar tempat kerja yang dapat mempengaruhi pegawai baik secara langsung maupun tidak langsung.

b. Lingkungan Kerja Non Fisik.

Lingkungan kerja non fisik adalah semua keadaan yang terjadi yang berkaitan dengan hubungan kerja, baik dengan atasan maupun dengan sesama rekan kerja ataupun hubungan dengan bawahan”.²²

3. Indikator Lingkungan Kerja

a. Lingkungan Fisik

Adapun beberapa indikator yang menjadi tolak ukur yang dapat mengkonfirmasi sesuatu dalam lingkungan kerja fisik yaitu:

²¹ Sondang P, Siagian. "Manajemen sumber daya manusia" (Jakarta : Badan Bumi Aksara, 2008).

²² Yeni Sugena Putri, 'Pengaruh Kecerdasan Intelektual, Kecerdasan Emosional, Dan Lingkungan Kerja Terhadap Kinerja Karyawan Pt. Pln Persero Area Klaten', *Jurnal Studi Manajemen Organisasi*, 13.1 (2016), 88.

1) Pencahayaan

Ketika cahaya dipancarkan dengan cukup dan akurat, karyawan bekerja lebih cepat, membuat lebih sedikit kesalahan, dan bekerja lebih efisien dengan lebih sedikit ketegangan mata. Adapun ciri-ciri penerangan yang baik menurut Robbins adalah sebagai berikut: “Sinar cahaya yang cukup, sinarnya yang tidak berkilau dan menyilaukan, tidak terdapat kontras yang tajam, cahaya yang terang, distribusi cahaya yang merata, dan warna yang sesuai”.

2) Warna Ruangan

Warna ruangan adalah salah satu faktor penting untuk meningkatkan efisiensi kerja karyawan, terutama warna mempengaruhi kondisi mental karyawan. Menggunakan warna yang tepat untuk dinding dan peralatan lain di dalam ruangan akan membantu karyawan bekerja dengan bahagia dan damai. Menurut Lasa “pemilihan warna yang sesuai untuk ruangan akan memberi kesan suasana yang menyenangkan dan menarik, secara tidak langsung dapat meningkatkan semangat dan gairah kerja, dan mengurangi kelelahan”

3) Sirkulasi Udara

Sirkulasi udara merupakan salah satu hal yang harus diperhatikan dalam suatu organisasi karena sebagian besar waktu dihabiskan oleh karyawan di dalam area kerjanya. Pertukaran udara sangat menentukan kesegaran fisik karyawan²³. Di dalam ruangan kerja diperlukan suatu pertukaran udara yang cukup, apabila didalam ruangan kerja tersebut tidak seimbang antara luas ruangan kerja

²³ Pandi, Afandi. *Manajemen Sumber Daya Manusia Teori, Konsep dan Indikator*. (Pekanbaru: Zanafa Publishing, 2018).

dengan karyawan yaitu ruangan kerja yang sempit tetapi jumlah karyawan yang cukup banyak.

4) Suara

Untuk mengatasi terjadinya kebisingan perlu ditempatkan peralatan yang mengeluarkan suara keras seperti mesin tik, telepon, tempat parkir motor, dll di area khusus, agar tidak mengganggu karyawan lain yang sedang menjalankan tugas. Kebisingan menurut Keputusan Menteri Kesehatan Republik Indonesia Nomor 1405/MENKES/SK/XI/2002 adalah “terjadinya bunyi yang tidak dikehendaki sehingga mengganggu atau membahayakan Kesehatan”. Tata cara untuk menghilangkan kebisingan tersebut menurut Keputusan di atas yaitu dengan cara meredam, menyekat, memindahkan, pemeliharaan, penanaman pohon, membuat bukit buatan, dan lain-lain.

5) Keamanan

Guna menjaga tempat dan kondisi lingkungan kerja tetap dalam keadaan aman maka perlu diperhatikan adanya keberadaannya. Salah satu upaya untuk menjaga keamanan di tempat kerja, dapat memanfaatkan tenaga satuan petugas keamanan (satpam).

6) Bau-bauan yang ada di lingkungan kerja

7) Kebersihan Lingkungan kerja yang bersih akan menciptakan keadaan disekitarnya menjadi sehat. Oleh karena itu, setiap organisasi hendaknya selalu memperhatikan dan menjaga kebersihan di lingkungan kerja mereka. Dengan adanya lingkungan

kerja yang bersih, pekerja akan merasa senang dan nyaman berada di tempat kerjanya.²⁴

b. Lingkungan Non Fisik

lingkungan kerja non fisik memiliki indikator yang perlu diperhatikan untuk menunjang kinerja seseorang pada suatu organisasi yang mencakup hubungan antara pimpinan dan bawahan, hubungan antar guru, serta kerja sama antar guru.²⁵

1) Hubungan Pimpinan dan Bawahan

Seorang pemimpi dalam hal ini kepala madrasah harus senantiasa menjaga hubungan yang harmonis dengan para guru maupun dengan tenaga kependidikan untuk meningkatkan kinerja guru/staf. Hubungan antara kepala madrasah dan para bawahan dapat berupa saling menghargai dan menghormati antar sesama manusia tanpa melihat posisi/kedudukan yang dipegang. Hubungan antara atasan dan bawahan mencakup 1) Afeksi (*Affect*), 2) Loyalitas (*Loyalty*), 3) Kontribusi (*Contribution*), 4) Respek terhadap profesi (*Professional respect*).²⁶

2) Hubungan antar Guru

Hubungan antar guru yang dimaksud disini ialah antara guru dengan guru lainnya perlu terikat dengan harmonis dan penuh kekeluargaan, baik itu guru yang memiliki jabatan yang sama maupun guru yang berada di bawah. Jika hubungan antar guru

²⁴ Pandi, Afandi. *Manajemen Sumber Daya Manusia Teori, Konsep dan Indikator*. (Pekanbaru: Zanafa Publishing, 2018).

²⁵ Siagian, Sondang P. *Manajemen Sumber Daya Manusia* (Jakarta: Bumi Aksara, 2014), 61.

²⁶ Pani Oktaviani, Burhanudin Mujtaba, dan Ail Muldi, "Pengaruh Hubungan Atasan dan Bawahan Terhadap Kinerja Karyawan PT. DHL Tangerang," *Journal of Scientific Communication (Jsc)* 2, no. 1 (2020): h. 15-16.

dapat terjalin dengan baik tanpa adanya sekat antar mereka maka pekerjaan akan lebih ringan dan senang untuk diselesaikan sebab merasa bahwa orang yang bekerjasama memiliki kedekatan seperti keluarga. Penerapan hubungan antar guru dalam suatu lembaga atau instansi dapat diwujudkan melalui beberapa hal yakni a) saling menghargai antar sesama, b) Adanya loyalitas yang ditunjukkan oleh guru, c) tumbuhnya kerjasama yang baik antar guru, d) adanya keakraban antar guru.²⁷

3) Kerja Sama antar Guru

Kerja sama yang terjalin antar guru di tempat kerja dapat mempengaruhi penyelesaian pekerjaan sehingga pekerjaan menjadi ringan. Adapun indikator kerjasama antar guru yakni 1) Fokus pada tujuan, 2) Saling memberi motivasi dalam menyelesaikan tugas, 3) Menjalin kerjasama sesama anggota tim, 4) Koordinasi dalam proses menyelesaikan tugas.²⁸

4. Faktor-Faktor Lingkungan Kerja

Karena lingkungan kerja itu sendiri dibagi menjadi dua kategori utama yang meliputinya, maka dari itu faktor-faktor yang mempengaruhi lingkungan kerja juga dibagi menjadi dua kategori. Menurut Afandi faktor-faktor yang dapat mempengaruhi lingkungan kerja adalah sebagai berikut.

²⁷ Andre Tane, "Hubungan Antar Manusia Pegawai Dinas Pendidikan Kota Payakumbuh," *Jurnal Administrasi Pendidikan* 3, no. 2 (2020): h. 896-897.

²⁸ Hamiruddin, dkk, "Pengaruh Komunikasi Organisasi, Motivasi Kerja, dan Kerja Sama Tim terhadap Kinerja Pegawai (The Effect of Organizational Communication, Work Motivation and Teamwork on Employees Performance)," *Jurnal Manajemen, Bisnis dan Organisasi (Jumbo)* 3, no. 1 (2019): h. 142.

a. Faktor-Faktor Lingkungan Fisik. Menurut Afandi faktor-faktor lingkungan kerja fisik yang dapat mempengaruhi kinerja karyawan, yaitu sebagai berikut:

- 1) Perencanaan ruang kerja, termasuk tata letak dan penataan peralatan kerja yang tepat, kenyamanan, dan penampilan karyawan serta penempatan peralatan kerja dan kecukupan penempatan, sangat berpengaruh besar terhadap kenyamanan dan gaya kerja karyawan
- 2) Rancangan pekerjaan, meliputi peralatan kerja dan produser kerja atau metode kerja, peralatan kerja yang tidak sesuai dengan pekerjaannya akan mempengaruhi kesehatan hasil kerja karyawan
- 3) Kondisi lingkungan kerja, pencahayaan dan kebisingan berhubungan erat dengan kenyamanan pekerja dalam bekerja. Sirkulasi udara, suhu ruangan, dan pencahayaan yang tepat berdampak besar pada kondisi kerja seseorang dalam menjalankan tugasnya
- 4) Tingkat *visual privacy* dan *acoustical privacy*, dalam tingkat pekerjaan tertentu di tempat kerja membutuhkan tempat kerja yang dapat memberikan privasi kepada karyawan. Privasi adalah “kebebasan individu” dalam hal-hal yang mempengaruhi diri sendiri dan kelompok seseorang. Privasi visual mengacu pada kebebasan visual atau yang dilihat, sedangkan privasi akustik mengacu pada pendengaran²⁹

b. Faktor-Faktor Lingkungan Psikis. Menurut Afandi faktor lingkungan psikis merupakan sebagian hal yang menyangkut tentang hubungan

²⁹ Pandi, Afandi. *Manajemen Sumber Daya Manusia Teori, Konsep dan Indikator*. (Pekanbaru: Zanafa Publishing, 2018), 66-67

sosial dan keorganisasian, faktor-faktor lingkungan psikis yang mempengaruhi kinerja karyawan adalah sebagai berikut:

- 1) Pekerjaan yang berlebihan, terlalu banyak pekerjaan dengan waktu penyelesaian pekerjaan yang terbatas atau mendesak akan memberikan tekanan dan stress pada karyawan yang berujung pada hasil kerja yang kurang optimal
- 2) Sistem pengawasan yang tidak memadai, sistem pengawasan yang buruk dan tidak efisien dapat menyebabkan keluhan lain seperti ketidakstabilan kondisi dan kurangnya umpan balik kinerja
- 3) Frustrasi, frustrasi dapat mempengaruhi upaya pencapaian tujuan, misalnya harapan perusahaan tidak sesuai dengan harapan karyawan, jika hal ini terus berlanjut maka akan menimbulkan ketidakpuasan serta frustrasi bagi karyawan
- 4) Segala macam perubahan yang terjadi dalam pekerjaan, seperti perubahan isi pekerjaan, perubahan organisasi, dan perubahan lingkungan kerja seperti perubahan kepemimpinan organisasi, dapat mempengaruhi cara orang bekerja
- 5) Perselisihan antara individu dan kelompok, hal ini terjadi ketika kedua belah pihak memiliki tujuan yang sama dan bersaing untuk mencapai tujuan tersebut. Perselisihan ini dapat menimbulkan dampak negatif yaitu mudah terjadi konflik dalam komunikasi, kurangnya kekompakan dan kerjasama. Sedangkan dampak positif adalah upaya positif untuk mengatasi konflik di tempat kerja, antara lain: persaingan, masalah status, dan perbedaan interpersonal.³⁰

³⁰ Pandi, Afandi. *Manajemen Sumber Daya Manusia Teori, Konsep dan Indikator*. (Pekanbaru: Zanafa Publishing, 2018), 66-67.

5. Syarat Lingkungan Kerja yang Kondusif

Merencanakan lingkungan kerja yang kondusif merupakan hal yang sangat penting untuk dilakukan oleh perusahaan Menurut Anoraga, syarat lingkungan kerja yang kondusif adalah sebagai berikut:

- a. Lingkungan kerja yang menyangkut fisik
 - 1) Kondisi bangunan, termasuk tempat kerja yang nyaman di mana bangunan, gedung, atau kondisi tempat kerja yang menarik, memastikan kebebasan bergerak yang cukup untuk memungkinkan karyawan bekerja tanpa hambatan, dan mengkoordinasikan ventilasi yang baik sehingga karyawan leluasa bekerja.
 - 2) Tersedianya fasilitas-fasilitas, seperti peralatan kerja yang cukup memadai, ruang kerja yang nyaman, tempat ibadah, tempat istirahat, dan sebagainya. Lokasi gedung dan tempat kerja dipilih secara strategis agar mudah diakses dari segala arah dengan kendaraan umum.
- b. Lingkungan kerja yang menyangkut psikis
 - 1) Adanya perasaan aman dari karyawan dalam menjalankan tugasnya, hal ini meliputi rasa aman dari bahaya yang mungkin timbul dalam pelaksanaan tugas, perlindungan dari tindakan sewenang-wenang, dan rasa aman dari segala macam celaan di antara karyawan.
 - 2) Adanya loyalitas yang bersifat dua dimensi, yaitu loyalitas yang bersifat vertikal (antara bawahan dengan pimpinan) dan loyalitas yang bersifat horizontal (antara pimpinan dengan pimpinan yang setingkat, antara karyawan dengan karyawan yang setingkat).

- 3) Ada rasa kepuasan di antara karyawan, kepuasan ini muncul ketika karyawan merasa bahwa kebutuhannya telah terpenuhi³¹

6. Manfaat Lingkungan Kerja

Menurut Mahmudah Enny yang dikutip langsung “manfaat lingkungan kerja adalah menciptakan gairah kerja, sehingga produktivitas dan prestasi kerja meningkat. Sementara itu, manfaat yang diperoleh karena bekerja dengan orang-orang yang termotivasi adalah pekerjaan dapat diselesaikan dengan tepat. Yang artinya pekerjaan diselesaikan sesuai standart yang benar dan dalam skala waktu yang ditentukan. Prestasi kerjanya akan dipantau oleh individu yang bersangkutan, dan tidak akan menimbulkan terlalu banyak pengawasan serta semangat juangnya akan tinggi”.

C. Pengaruh Lingkungan Kerja Fisik Dan Non Fisik Terhadap Kinerja Guru

Menurut Bernardin dan Russel, kinerja didefinisikan sebagai catatan hasil yang dihasilkan pada fungsi atau aktivitas pekerjaan tertentu selama periode tertentu.³² Selain itu, Sardiman mengatakan bahwa kinerja dapat diartikan sebagai keberhasilan seseorang dalam menjalankan suatu pekerjaan yang diperoleh dari perbuatannya.³³ Kemudian menurut Muhammad Surya “Beberapa faktor yang mempengaruhi kinerja guru sebagai berikut: (1) penghargaan, (2) keselamatan, (3) hubungan interpersonal, (4) kondisi lingkungan kerja, (5) peluang pengembangan dan peningkatan diri”.

³¹ Pandji, Anoraga. *Ekonomi Islam Kjian Makro dan Mikro*. (Yogyakarta: PT. Dwi Chandra Wacana, 2010).

³² H. Jhon, Bernardin., & Russel. *Manajemen Sumber Daya Manusia*. (New York: McGraw-Hil, 2010).

³³ Sardiman. *Interaksi dan Motivasi Pembelajaran*. (Jakarta: Pers Rajawali, 2011).

Menurut Sedarmayanti, lingkungan kerja adalah keseluruhan alat dan material yang dihadapi, lingkungan sekitar tempat seseorang bekerja, metode kerjanya, dan pengaturan kerjanya baik sebagai individu maupun kelompok.³⁴ Handayani menyatakan bahwa lingkungan kerja adalah tempat guru melakukan kegiatan setiap hari. Lebih lanjut dikatakan bahwa rasa aman dan kestabilan emosi memungkinkan guru untuk bekerja secara optimal. Oleh karena itu, lingkungan kerja harus kondusif untuk menciptakan rasa aman. Jika guru menyukai lingkungan tempat mereka bekerja, mereka akan merasa nyaman di tempat kerja. Mereka juga dapat melakukan aktivitas secara efektif, sehingga produktivitasnya akan tinggi, dan berdampak pada kinerja yang tinggi.³⁵

Sedarmayanti membagi lingkungan kerja menjadi dua jenis yaitu "Lingkungan kerja fisik yang meliputi penerangan/penerangan, suhu udara, kelembaban, sirkulasi udara, kebisingan, penyesuaian mekanis, bau tidak sedap, pengaturan warna, dekorasi, musik dan keselamatan di tempat kerja; dan Lingkungan kerja non fisik yang meliputi hubungan sosial di tempat kerja antara atasan dan bawahan atau hubungan antar bawahan".

Penelitian yang menunjukkan bahwa terdapat pengaruh lingkungan kerja terhadap kinerja guru adalah menurut Fraenken dan Wallen menemukan bahwa kurangnya kondisi fisik yang baik yang dilaporkan terkait dengan penelitian kami adalah peningkatan tingkat kebisingan, debu kapur tingkat tinggi, kurangnya ventilasi dan aerasi yang baik, dan

³⁴ Sedarmayanti. *Sumber Daya Manusia dan Efektifitas Kerja*. (Bandung: Mandar Maju, 2011).

³⁵ Dwi, Handayani. Pengaruh Pendidikan dan Pelatihan, Motivasi, serta Lingkungan Kerja terhadap Kinerja Guru SMK Negeri Banyuasin. *Jurnal Ilmu Manajemen*, 6(2), (2017), 140-150.

pencahayaan yang rendah di ruangan tempat kerja, demikian pula, memiliki efek buruk pada kinerja guru di kelas mereka. menjalankan tugas.³⁶ Adapun menurut Eliyanto menunjukkan bahwa lingkungan kerja berpengaruh signifikan terhadap kinerja guru di sekolah SMA Muhammadiyah Kabupaten Kebumen.³⁷

Sejalan dengan penelitian Rahmawanti, Swasto, dan Prasetya “menemukan bahwa, sebagian, lingkungan kerja fisik secara signifikan mempengaruhi kinerja guru. Hasil pengujian serentak menunjukkan bahwa lingkungan kerja fisik dan lingkungan kerja non fisik berpengaruh signifikan terhadap kinerja guru”. Adapun menurut Hamsah, Syamsuddhuha, & Rahman menyimpulkan bahwa suasana kerja berpengaruh terhadap kinerja guru di Madrasah Aliyah Kabupaten Gantarang. Suasana kerja yang kondusif membuat lingkungan madrasah menjadi nyaman sehingga menjadi salah satu penyemangat bagi guru untuk menjalankan tugasnya dengan baik.³⁸

D. Kerangka Pikir

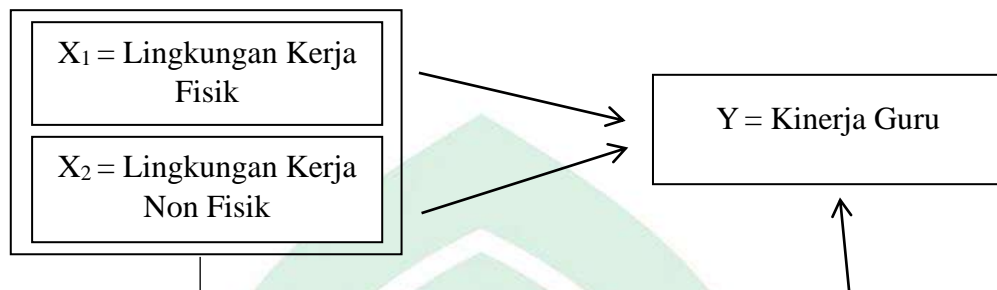
Berdasarkan Gambar 1. di bawah dapat dilihat bahwasanya kerangka pikir dalam penelitian ini ialah ingin mengetahui pengaruh antar variabel X₁ (Lingkungan Kerja Fisik) terhadap variabel Y (Kinerja Guru), variabel X₂ (Lingkungan Kerja Non Fisik) terhadap variabel Y (Kinerja Guru), dan

³⁶ Jack R, Fraenkel, & Wallen, B. *Bagaimana Merancang dan Mengevaluasi Penelitian di bidang Pendidikan*. (Baru McGraw-Hil, 2009).

³⁷ Eliyanto. Pengaruh Motivasi Kerja dan Lingkungan Kerja Terhadap Kinerja Guru SMA Muhammadiyah di Kabupaten Kebumen. *Jurnal Pendidikan Madrasah*, 3(1), (2018), 169-181.

³⁸ Hamsah, Syamsuddhuha, S., & Rahman, U. Pengaruh iklim kerja terhadap kinerja guru pada madrasah aliyah di kecamatan gantarang kabupaten bulukumba. *Jurnal Idaarah*, 3 (2), (2019), 236-244.

variabel X_1 (Lingkungan Kerja Fisik) dan variabel X_2 (Lingkungan Kerja Non Fisik) secara bersamaan terhadap variabel Y (Kinerja Guru).



Gambar 2. 1 Kerangka Pikir Penelitian



BAB III

METODOLOGI PENELITIAN

A. *Etika Penelitian*

1. Memelihara Kejujuran

Memelihara kejujuran dimaknai bahwa tulisan yang disajikan bukan milik orang lain. Penulis karya tulis ilmiah harus secara jujur membedakan antara pendapatnya dan pendapat orang lain yang dikutip. Pengutipan pernyataan dari orang lain harus diberi kredit, pengakuan atau penghargaan dengan cara menyebutkan sumbernya. Dengan begitu, setiap mahasiswa selalu memelihara integritas kejujuran akademiknya.

2. Menunjukkan Sikap Rendah Hati (*Tawāḍu'*)

Karya tulis ilmiah tidak mesti mengobrol kata-kata atau istilah-istilah asing dalam konteks yang tidak tepat dan perlu karena penulis bermaksud memamerkan kemampuannya dalam bahasa asing yang bersangkutan. Biasanya, penulisan kata-kata asing diperlukan jika padanannya dalam bahasa Indonesia belum ada atau dianggap belum tepat. Begitu juga pengutipan dan perujukan silang (*cross reference*), baik dalam catatan kaki maupun dalam daftar pustaka, sebaiknya tidak memuat literatur-literatur yang tidak relevan dengan topik karya tulis ilmiah, karena hal itu dianggap hanya memamerkan kekayaan literatur dan kemampuan bahasa (asing) penulisnya saja.

3. Bertanggung Jawab

Setiap peneliti harus memiliki sikap bertanggung jawab atas informasi dan analisis yang diungkapkan, serta tidak melemparkan kesalahan yang terdapat dalam karya tulis itu kepada orang lain, atau pihak lain.

4. Bersikap Terbuka

Bersikap terbuka di sini dapat diartikan memberikan kesempatan kepada pihak lain untuk memeriksa kembali kesahihan data dan fakta yang dikemukakan dalam karya tulis ilmiah itu.

5. Bersikap Cermat

Peneliti harus menjaga harga dirinya dengan selalu bersikap cermat dalam mengemukakan data, pernyataan, penulisan nama orang, nama tempat, ejaan, dan lain-lain. Kesembronan dan kemalasan dalam melakukan pengecekan ulang terhadap data yang dikemukakan menunjukkan rendahnya etika dan tradisi ilmiah seseorang.

6. Bersikap Objektif dalam Menyajikan Uraian

Salah satu faktor yang menunjang sikap objektif dalam mengemukakan argumentasi dalam sebuah uraian adalah pemahaman yang memadai tentang aturan-aturan berpikir yang benar, yang dikenal dengan logika. Pemahaman terhadap bidang pengetahuan ini memungkinkan seseorang menghindari prosedur dan cara-cara berpikir yang salah (*logical fallacies*).

B. Jenis dan Lokasi Penelitian

1. Jenis Penelitian

Jenis penelitian ini adalah penelitian kuantitatif, kuantitatif adalah suatu metode penelitian yang bersifat induktif, objektif, dan ilmiah dimana data yang diperoleh berupa angka-angka (*score*, nilai) atau pernyataan-pernyataan yang dinilai, dan dianalisis dengan analisis statistik. Penelitian kuantitatif biasanya digunakan untuk membuktikan dan menolak suatu teori. Karena penelitian ini biasanya

bertolak dari suatu teori yang kemudian diteliti, dihasilkan data, kemudian dibahas dan diambil kesimpulan.¹

2. Lokasi Penelitian

MTsN 2 Jeneponto bertempat di Jl. Sungai Kelara No. 3, Kelurahan Tolo Selatan, Kecamatan Kelara, Kabupaten Jeneponto, Provinsi Sulawesi Selatan. Dengan kode pos 92371, info @mtsn2jeneponto.sch.id/telepon 0265656565.

Madrasah Tsanawiyah Negeri 2 Kabupaten Jeneponto merupakan salah satu sekolah yang menjunjung tinggi keagamaan dan berada di jeneponto. Sekolah madrasah tsanawiyah adalah sekolah tingkat menengah pertama yang memberikan dan menyediakan tingkat pengajaran agama islam sebagai mata pelajaran dasar yang sekurang kurangnya 30% disamping pelajaran umum.

Landasan berdirinya Tsanawiyah Negeri 2 Kabupaten Jeneponto karena pada tahun 1961 di kecamatan kelara belum ada madrasah tingkat menengah pertama, sehingga pada saat itu para masyarakat mengusulkan untuk mendirikan sekolah madrasah dan karena kebanyakan orang tua yang khawatir akan tingkah laku anak-anak ke depannya tentang perubahan teknologi yang begitu cepat dan bisa mempengaruhi perilaku serta akhlak baik buruknya anak-anak sejak dini. Mengalami perubahan yang pada awalnya berdiri pada tahun 1961- 1977 dan namanya pada saat itu selama 6 tahun adalah PGA, dan pada tahun 1977-1987 mengalami perubahan nama yaitu MTS SWASTA, kemudian pada tahun 1987-1997 diganti lagi menjadi MTS

¹ Iwan, Hermawan. *Metodologi penelitian pendidikan (kualitatif, kuantitatif dan mixed method)*. (Hidayatul Quran, 2019).

FIL AL, hingga untuk penegeriannya berubah menjadi MTSN Kecamatan Kelara Kabupaten Jeneponto yaitu pada tahun 1997-2000.

Kepala madrasah yang pertama pada saat penegerian namanya adalah Muh. Jufri Bate, Ba, dan pada tahun 2000-2007 kepala sekolah diganti oleh H. Abdul Rahman Bone, S.Ag dan diganti lagi pada tahun 2007-2018 yaitu HJ. Salmah S.Ag., M.Pd.I. dan pada tahun 2018 berubah menjadi negeri sampai sekarang pada tahun 2019 diganti menjadi H. Abdul Rahman, S.Ag., M.M., kemudian digantikan oleh Dr. H. Nurhaedah, M.Pd. dan pada tahun 2024 diganti menjadi Herman, S.Pd.

a. Identitas MTsN 2 Jeneponto

Nama Madrasah	: MTs Negeri 2 Jeneponto
NSM	: 2137330450001
NPSN	: 40319921
NPWP Madrasah	: 00.635.694.3-807.000
Kode Satuan Kerja	: 605046
Provinsi	: Sulawesi Selatan
Kabupaten/Kota	: Jeneponto
Kecamatan	: Kelara
Desa/Kelurahan	: Tolo Kota
Jalan dan Nomor	: Jl. Sungai Kelara No. 3
Telepon/Fax	: 2426286
Kode Pos	: 92371
Email Madrasah	: mtsnkelara@gmail.com
Status Madrasah	: Negeri
Akreditasi	: A
Surat Keputusan/SK	: Nomor : 109 Tahun 1997

Tahun Berdiri	: 1961
Tahun Penegerian	: 1997
Bangunan Madrasah	: Milik Pemerintah

b. Visi dan Misi MTsN 2 Jeneponto

1) Visi:

"Terwujudnya madrasah yang berkualitas dalam prestasi dan layanan, dengan penguasaan IPTEK yang berakar pada nilai iman dan taqwa serta berwawasan lingkungan"

2) Misi:

- a) Melaksanakan pendidikan dan pembimbingan secara kreatif, inovatif actual, melalui guru yang kompeten dan professional
- b) Mengembangkan budaya ilmu dan tata nilai kehidupan yang religious
- c) Mengembangkan dan mengelola sarana dan prasarana sekolah yang mendukung keberhasilan pendidikan dan pembelajaran secara optimal dan terpadu
- d) Membangun dan mengembangkan komitmen cita kehidupan alam mulai pelestarian budaya dan lingkungan hidup
- e) Mengendalikan dan mencegah terjadinya pencemaran dan kerusakan lingkungan hidup
- f) Mewujudkan lingkungan madrasah yang berbudaya bersih, sehat, cinta lingkungan, cinta puspa, cinta satwa serta berbudidaya lingkungan

c. Data Tenaga Pendidik di MTsN 2 Jeneponto

Berikut ini data tenaga pendidik yang dimiliki oleh MTsN 2 Jeneponto berdasarkan jenis kelamin di antaranya:

Tabel 3. 1 Data Tenaga Pendidik Berdasarkan Jenis

Nama Madrasah	Jenis Kelamin		Total
	Laki-Laki	Perempuan	
MTsN 2 Jeneponto	24	37	61
Jumlah	24	37	61

Sumber: Data diperoleh dari Tenaga Kependidikan MTsN 2 Jeneponto, 2024

Selanjutnya untuk data pendidik di MTsN 2 Jeneponto jika dilihat berdasarkan status guru yang mengajar diantaranya:

Tabel 3. 2 Data Tenaga Pendidik Berdasarkan Status Guru

Nama Madrasah	Status Guru			Total
	PNS	P3K	NON PNS	
MTsN 2 Jeneponto	30	15	16	61
Jumlah	30	15	16	61

Sumber: Data diperoleh dari Tenaga Kependidikan MTsN 2 Jeneponto, 2024

Berdasarkan data tersebut keseluruhan guru yang terdapat di MTsN 2 Jeneponto berjumlah 61 guru. Daftar nama-nama guru di MTsN 2 Jeneponto dapat dilihat dalam lampiran.

d. Sarana dan Prasarana di MTsN 2 Jeneponto

MTsN 2 Jeneponto telah dilengkapi dengan berbagai sarana dan prasarana yang berguna untuk mendukung pelaksanaan proses pembelajaran di MTsN 2 Jeneponto. Berikut ini keadaan sarana dan prasarana yang terdapat di MTsN 2 Jeneponto di antaranya:

Tabel 3. 3 Sarana dan Prasarana di MTsN 2 Jeneponto

No	Nama Sarana dan Prasarana	Jumlah	Keadaan
1	Ruang Kepala Madrasah	1	Baik
2	Ruang Guru	1	Baik
3	Ruang Tata Usaha	1	Baik
4	Ruang Wakamad	1	Baik
5	Ruang Kelas	23	Baik
6	Perpustakaan	1	Baik
7	Komputer	50	41 Baik, 9 Rusak
8	TV	5	Baik
9	Kipas Angin	15	Baik
10	Sound Sistem	1	Baik
11	AC	12	Baik
12	Printer	6	Baik
13	Toilet Guru	2	Baik
14	Toilet Siswa	5	2 Baik, 3 Rusak
15	Lab. Komputer	1	Baik
16	Kantin Sekolah	3	Baik
17	Masjid	1	Baik
18	Ruang BK	1	Baik
19	Ruang Serbaguna	1	Baik
20	Ruangan Dapur Guru	1	Baik
21	Tempat Wudhu	2	Baik
22	Papan Tulis	25	Baik
23	Ruang UKS	1	Baik

24	Lapangan Olahraga	1	Baik
----	-------------------	---	------

Sumber: Data diperoleh dari Tenaga Kependidikan MTsN 2 Jeneponto, 2024

C. Pendekatan Penelitian

Dalam penelitian ini penulis menggunakan pendekatan kuantitatif deskriptif yaitu yang menggambarkan variabel secara apa adanya didukung dengan data-data berupa angka yang dihasilkan dari keadaan sebenarnya.

D. Populasi dan Sampel

1. Populasi Penelitian

Menurut Supardi populasi adalah suatu kesatuan individu atau subjek pada wilayah dan waktu dengan kualitas tertentu yang akan diamati atau diteliti.² Oleh karena itu, populasi merupakan suatu totalitas, keutuhan atau generalisasi dari suatu unit, individu, objek atau subjek dengan jumlah dan karakteristik tertentu yang diselidiki, dan seseorang, objek, lembaga atau peristiwa yang menerima atau memberikan informasi dan mungkin orang lain (data) dapat menarik kesimpulan. Populasi penelitian ini adalah guru di MTsN 2 Jeneponto yang berjumlah 61 orang.

Tabel 3. 4 Jumlah Populasi Guru di MTsN 2 Jeneponto

MTsN 2 Jeneponto	PNS	P3K	NON PNS	Total
Tenaga Pendidik	30	15	17	61
Jumlah	30	15	17	61

Sumber: Data diperoleh dari Tenaga Kependidikan MTsN 2 Jeneponto, 2024

² Supardi, *populasi dan sampel penelitian*, h. 101.

2. Sampel Penelitian

Sampel adalah sebagian kecil dari jumlah populasi. Apabila populasi besar sehingga peneliti tidak dapat mempelajari seluruh populasi karena keterbatasan dana, tenaga dan waktu, peneliti bisa menggunakan sampel yang diambil dari populasi yang representatif.³ Jadi sampel adalah sebagian kecil dari populasi yang diambil menurut prosedur tertentu dan dapat mewakili populasi.

Adapun teknik pengambilan sampel yang digunakan dalam penelitian ini adalah *sampling jenuh*. Menurut Sugiyono 2019 yang dikutip langsung mengatakan bahwa "*sampling jenuh* adalah teknik pemilihan sampel apabila semua anggota populasi dijadikan sampel". Dalam penelitian ini sampel yang akan diambil adalah seluruh guru MTsN 2 Jeneponto yaitu 61 orang. Yang berstatus PNS sebanyak 30 orang, Non PNS sebanyak 16 orang, dan P3K sebanyak 15 orang.

E. Metode Pengumpulan Data

Adapun dalam memperoleh data yang relevan dengan permasalahan dalam penelitian ini, maka metode pengumpulan data yang digunakan oleh peneliti yaitu:

1. Kuesioner (Angket)

Angket adalah instrumen penelitian berupa daftar pertanyaan atau pernyataan secara tertulis atau melalui *link google form* yang ditujukan untuk responden yang harus dijawab atau diisi oleh responden sesuai dengan petunjuk pengisiannya. Peneliti menggunakan instrumen ini untuk mengumpulkan informasi tentang masalah yang akan diteliti di sekolah tersebut dengan menggunakan teknik skala likert .

³ Kasira, Mohammad. *Metodologi Penelitian*. (2008).

Adapun indikator pada variabel lingkungan kerja fisik adalah pencahayaan, warna, sirkulasi udara, suara, keamanan, bau-bauan, dan kebersihan lingkungan kerja. Sedangkan indikator lingkungan kerja non fisik adalah hubungan pemimpin dengan bawahan, hubungan antar guru dan kerja sama antar guru. Kemudian indikator kinerja guru adalah kualitas, kuantitas, pelaksanaan tugas, dan tanggung jawabnya.

2. Dokumentasi

Dokumentasi adalah suatu cara yang digunakan untuk memperoleh data langsung di tempat penelitian meliputi buku-buku yang relevan, peraturan-peraturan, laporan kegiatan, foto-foto, data yang relevan dengan penelitian.⁴ Teknik pengumpulan data berupa dokumentasi merupakan teknik yang dilakukan dengan mempelajari data-data yang didokumentasikan. Peneliti mempelajari informasi dalam bentuk buku, arsip, dokumen, gambar yang berupa laporan serta keterangan yang dapat mendukung penelitian.⁵ Seperti dokumen data kinerja guru/lembar penilaian kinerja, kondisi ruang kelas, kondisi ruang guru, lingkungan sekolah.

F. Desain Penelitian

Penelitian ini dirancang sebagai penelitian kuantitatif deskriptif. Penelitian ini juga menggunakan metode pengambilan data dengan kuesioner/angket dan dokumentasi. Yang menjadi populasi dalam penelitian ini ialah seluruh guru di MTsN 2 Jeneponto. Penentuan sampel menggunakan teknik pengambilan sampel *sampling jenuh*. Instrumen yang digunakan adalah angket/kuesioner yang terlebih dahulu diuji validasi dan

⁴ Sudaryono, Metodologi Penelitian Kuantitatif, Kualitatif dan Mix Method (Depok: Rajawali Pers, 2019), h. 229.

⁵ Sugiyono, Metode Penelitian Kuantitatif, Kualitatif, dan R&d, h. 479.

reliabilitas. Analisis data dalam penelitian ini adalah uji prasyarat, uji korelasi, uji regresi linear berganda, dan uji hipotesis.

G. Instrumen Penelitian

Instrumen penelitian adalah alat yang peneliti gunakan untuk mengumpulkan data di lapangan. Instrumen merupakan alat yang diperlukan atau digunakan untuk mengumpulkan data. Ini berarti data dikumpulkan menggunakan alat ini.⁶

Instrumen yang digunakan dalam penelitian ini berupa angket (kuesioner). Angket adalah instrumen penelitian berupa daftar pertanyaan atau pernyataan secara tertulis atau melalui *link google form* yang ditujukan untuk responden yang harus dijawab atau diisi oleh responden sesuai dengan petunjuk pengisiannya. Responden hanya memilih alternatif jawaban menggunakan pengukuran dengan skala *likert*. Kategori skala *Likert* menurut Sugiyono sebagai berikut:

Tabel 3. 5 Skor Skala Jawaban

No	Pernyataan	Skor
1	Sangat Setuju (SS)	5
2	Setuju (S)	4
3	Netral (N)	3
4	Tidak Setuju (TS)	2
5	Sangat Tidak Setuju (STS)	1

⁶ Budur, Anufia., & Alhamid, Thalha. *Instrumen Pengumpulan Data*, (2019).

Berikut ini Tabel 3.6 indikator penelitian untuk variabel lingkungan kerja fisik (X_1), variabel lingkungan kerja non fisik (X_2), dan variabel kinerja guru (Y) dengan kuesioner (angket) yakni:

Tabel 3. 6 Kisi-Kisi Kuesioner (Angket) Penelitian

Variabel	Indikator Penelitian	Item Pernyataan	Jumlah Item
Lingkungan Kerja Fisik (X_1)	1. Pencahayaan	1, 2, 3	3
	2. Warna Ruangan	4, 5	2
	3. Sirkulasi Udara	6, 7, 8, 9	4
	4. Suara	10, 11, 12, 13, 14	5
	5. Keamanan	15, 16	2
	6. Bau-Bauan yang ada di Lingkungan	17, 18	2
	7. Kebersihan	19, 20, 21	3
Lingkungan Kerja Non Fisik (X_2)	1. Hubungan antar Pimpinan dengan Bawahan	1, 2, 3, 4, 5, 6, 7, 8	8
	2. Hubungan antar Guru	9, 10, 11	3
	3. Kerjasama antar Guru	12, 13, 14	3
Kinerja Guru (Y)	1. Kualitas	1, 2, 3, 4, 5, 6, 7	7
	2. Kuantitas	8, 9, 10, 11	4
	3. Pelaksanaan Tugas	12, 13, 14, 15	4
	4. Tanggung Jawab	16, 17, 18, 19	4
Total Item Pernyataan			54

H. Validasi dan Reliabilitas Instrumen

1. Validasi

Validasi atau kesahihan adalah menunjukkan sejauh mana suatu alat ukur mampu menggunakan apa yang ingin diukur. Uji validitas hanya dilaksanakan pada 30 responden atau lebih yang bukan

responden sesungguhnya. Secara statistik uji validitas dilakukan dengan teknik *product moment*. Rumusan korelasi *product moment* dapat dilihat sebagai berikut:

$$r_{xy} = \frac{n \sum xy - (\sum x)(\sum y)}{\sqrt{\{n \sum x^2 - (\sum x)^2\} \{n \sum y^2 - (\sum y)^2\}}}$$

Keterangan :

r_{xy} : Koefisien Korelasi

n : Jumlah Responden

x : Nilai Per butir

y : Total nilai kuesioner masing-masing responden

Dasar pengambilan keputusan yaitu:

- a. Jika nilai r hitung > rtabel (taraf signikan 5%) maka pernyataan tersebut dikatakan valid
- b. Jika nilai r hitung < rtabel (taraf signifikan 5%) maka pernyataan tersebut dinyatakan tidak valid

Kuesioner yang digunakan dalam penelitian ini mengukur variabel lingkungan kerja fisik (X_1) dengan 21 indikator pernyataan, variabel lingkungan kerja non fisik (X_2) dengan 14 indikator pernyataan, dan variabel kinerja guru (Y) dengan 19 indikator pernyataan yang diuji coba pada 30 responden untuk menguji kevalidan instrument (kuesioner). Berikut ini uji validasi instrument penelitian pada Tabel 3.7 untuk variabel lingkungan kerja fisik:

Tabel 3. 7 Uji Validasi Instrumen Variabel Lingkungan Kerja Fisik (X₁)

Indikator	r Hitung	r Tabel	Sig	Keterangan
LF.1	0,364	0,212	0,004	Valid
LF.2	0,276	0,212	0,031	Valid
LF.3	0,438	0,212	0,000	Valid
LF.4	0,361	0,212	0,004	Valid
LF.5	0,581	0,212	0,000	Valid
LF.6	0,567	0,212	0,000	Valid
LF.7	0,434	0,212	0,000	Valid
LF.8	0,522	0,212	0,000	Valid
LF.9	0,577	0,212	0,000	Valid
LF.10	0,572	0,212	0,000	Valid
LF.11	0,596	0,212	0,000	Valid
LF.12	0,606	0,212	0,000	Valid
LF.13	0,523	0,212	0,000	Valid
LF.14	0,423	0,212	0,001	Valid
LF.15	0,502	0,212	0,000	Valid
LF.16	0,709	0,212	0,000	Valid
LF.17	0,565	0,212	0,000	Valid
LF.18	0,625	0,212	0,000	Valid
LF.19	0,614	0,212	0,000	Valid
LF.20	0,691	0,212	0,000	Valid
LF.21	0,550	0,212	0,000	Valid

Sumber: Data Diolah Peneliti, 2024

Berdasarkan uji validitas yang dilakukan pada variabel Lingkungan Kerja Fisik, nilai r_{tabel} sebesar 0,212 dengan tingkat signifikansi sebesar 5% dan jumlah data (N) sebanyak 30 responden. Hasil uji validitas pada Tabel 3.7 menunjukkan bahwa kedua puluh satu instrumen yang digunakan terbukti valid sebagai alat ukur variabel lingkungan kerja fisik, hal ini disebabkan karena nilai $r_{hitung} > r_{tabel}$. Selain itu, untuk nilai signifikansi pada tingkat signifikan 5%, seluruh instrument terbukti valid karena nilai signifikansi (sig) $< 0,05$.

Kemudian untuk uji validasi untuk variabel lingkungan kerja non fisik juga dilakukan dengan 14 indikator pernyataan diuji kepada 30 responden yang terdapat pada Tabel 3.8 sebagai berikut:

Tabel 3. 8 Uji Validasi Instrumen Variabel Lingkungan Kerja Non Fisik (X₂)

Indikator	r Hitung	r Tabel	Sig	Keterangan
LNF.1	0.557	0.212	0,000	Valid
LNF.2	0.587	0.212	0,000	Valid
LNF.3	0.451	0.212	0,000	Valid
LNF.4	0.511	0.212	0,000	Valid
LNF.5	0.630	0.212	0,000	Valid
LNF.6	0.678	0.212	0,000	Valid
LNF.7	0.670	0.212	0,000	Valid
LNF.8	0.619	0.212	0,000	Valid
LNF.9	0.670	0.212	0,000	Valid
LNF.10	0.654	0.212	0,000	Valid
LNF.11	0.664	0.212	0,000	Valid
LNF.12	0.661	0.212	0,000	Valid
LNF.13	0.546	0.212	0,000	Valid
LNF.14	0.605	0.212	0,000	Valid

Sumber: Data Diolah Peneliti, 2024

Hasil uji validasi yang dilakukan pada variabel Lingkung Kerja Non Fisik, nilai r_{tabel} sebesar 0,212 dan tingkat signifikansi sebesar 5% dan jumlah data (N) sebanyak 30 responden. Hasil uji validitas pada Tabel 3.8 menunjukkan bahwa keempat belas instrument pernyataan yang digunakan terbukti valid sebagai alat ukur variabel lingkungan kerja non fisik.

Terakhir untuk uji validasi yang dilakukan untuk instrumen pernyataan pada variabel Kinerja Guru (Y) yang diuji pada 30 responden terdapat pada Tabel 3.9 di bawah ini:

Tabel 3. 9 Uji Validasi Instrumen Variabel Kinerja Guru (Y)

Indikator	r Hitung	r Tabel	Sig	Keterangan
KG.1	0.292	0.212	0,022	Valid
KG.2	0.572	0.212	0,000	Valid
KG.3	0.541	0.212	0,000	Valid
KG.4	0.386	0.212	0,002	Valid
KG.5	0.411	0.212	0,001	Valid
KG.6	0.460	0.212	0,000	Valid
KG.7	0.656	0.212	0,000	Valid
KG.8	0.437	0.212	0,000	Valid
KG.9	0.484	0.212	0,000	Valid
KG.10	0.412	0.212	0,001	Valid
KG.11	0.368	0.212	0,004	Valid
KG.12	0.389	0.212	0,002	Valid
KG.13	0.421	0.212	0,001	Valid
KG.14	0.458	0.212	0,000	Valid
KG.15	0.632	0.212	0,000	Valid
KG.16	0.629	0.212	0,000	Valid
KG.17	0.670	0.212	0,000	Valid
KG.18	0.591	0.212	0,000	Valid
KG.19	0.541	0.212	0,000	Valid

Sumber: Data Diolah Peneliti, 2024

Hasil uji validitas pada Tabel 3.9 menunjukkan bahwasanya, kesembilan belas instrumen pernyataan terbukti valid sebagai alat ukur dengan menggunakan nilai r_{tabel} sebesar 0,212, tingkat signifikansi sebesar 5% dan jumlah data (N) sebanyak 30 responden. Kesimpulan dari uji validasi yang dilakukan pada keseluruhan instrumen pada setiap variabel penelitian tersebut menunjukkan hasil yang valid sehingga instrumen tersebut dapat digunakan sebagai instrumen penelitian.

2. Reliabilitas

Reliabilitas merupakan alat ukur untuk mengetahui sejauh mana hasil pengukuran tetap konsisten, apabila dilakukan pengukuran dua kali atau lebih terhadap gejala yang sama dengan menggunakan alat

pengukur yang sama pula. Suatu kuesioner dikatakan *reliable* atau handal jika jawaban seseorang terhadap pernyataan atau pertanyaan adalah konsisten atau stabil dari waktu ke waktu. Suharmi Arikunto berpendapat bahwa “sebuah tes mungkin *reliabel* tetapi tidak valid. Sebaliknya sebuah tes yang valid biasanya tidak *reliabel*. Suatu instrumen dikatakan reliabel jika memberikan nilai *Cronbach Alpha* > 0,06. Adapun uji reliabilitas dalam penelitian ini menggunakan metode SPSS”. Berikut ini uji reliabilitas yang dilakukan pada ketiga variabel dalam penelitian ini dengan bantuan aplikasi SPSS Statistik 25 yang terdapat pada di bawah ini:

Tabel 3. 10 Uji Reliabilitas Instrumen Penelitian

No	Variabel Penelitian	<i>Cronbach's Alpha</i>	<i>N of Items</i>	Keterangan
1	Lingkungan Kerja Fisik	0,870	21	Reliabel
2	Lingkungan Kerja Non Fisik	0,863	14	Reliabel
3	Kinerja Guru	0,829	19	Reliabel

Sumber: Data Diolah Peneliti, 2024

Pada Tabel 3.10 membuktikan bahwa semua pernyataan dalam kuesioner yang terdapat pada setiap variabel yang terdiri dari variabel Lingkungan Kerja Fisik (X_1) sebesar 0,870, variabel Lingkungan Kerja Non Fisik (X_2) sebesar 0,863, dan variabel Kinerja Guru (Y) sebesar 0,829, dinyatakan reliabel. Berdasarkan hasil uji reliabilitas pada masing-masing variabel diperoleh nilai CA (*Cronbach's Alpha*) > 0,06 yang maknanya bahwa semua pernyataan dalam kuesioner pada setiap variabel penelitian dinyatakan reliabel untuk digunakan sebagai instrumen penelitian.

I. Teknik Pengolahan dan Analisis Data

Analisis data yang digunakan dalam penelitian ini ada dua yaitu: deskriptif dan inferensial.

1. "Statistik deskriptif adalah statistik yang digunakan untuk menganalisis data dengan menggambarkan atau menjelaskan data sebagaimana dikumpulkan, tanpa maksud untuk membuat kesimpulan umum atau generalisasi. Analisis ini semata-mata berupa akumulasi data yang mendasari berupa deskripsi belaka dan tidak mencari atau menjelaskan kaitan, menguji hipotesis, membuat prediksi atau menarik kesimpulan"⁷

Berikut ini deskripsi data yang digunakan dalam analisis deskriptif ialah:

- a. Mean, Median, Modus, dan Standar Deviasi
- b. Tabel distribusi frekuensi
 - 1) Menetapkan rentang data melalui rumus:
Rentang Data = data terbesar - data terkeci
 - 2) Menentukan jumlah kelas interval
 $K = 1 + 3,3 \log n$
Keterangan
K = Jumlah interval kelas
n = Jumlah data observasi
log = logaritma
 - 3) Menghitung panjang kelas interval
Panjang kelas interval = $\frac{\text{Rentang kelas}}{\text{Jumlah kelas}}$

⁷ Ali, Muhson. *Teknik Analisis Kuantitatif*, (2006).

c. Tingkat Kecenderungan Variabel

Setiap variabel mempunyai kecenderungan yang dilaksanakan melalui pengelompokan skor yang diterima pada 3 tingkatan yakni rendah, sedang, dan tinggi yang ditunjukkan pada Tabel 3.11:⁸

Tabel 3. 11 Tingkat Kecenderungan Variabel

No	Skor Nilai	Kategori
1	$X < (Mi - Sdi)$	Rendah
2	$(Mi - Sdi) < X < (Mi + Sdi)$	Sedang
3	$X > (Mi + Sdi)$	Tinggi

Sumber : Saifuddin Azwar, 2015

Keterangan:

Mi = Mean

X = Skor

Sdi = Standar Deviasi

2. Statistik inferensial adalah metode penentuan populasi berdasarkan sampel dengan menganalisis dan menginterpretasikan data untuk sampai pada suatu kesimpulan.⁹

Adapun analisis data inferensial yang digunakan dalam penelitian ini yaitu:

a. Uji Asumsi Klasik/Uji Prasyarat

Uji prasyarat dilakukan untuk mengetahui apakah analisis data untuk pengujian hipotesis dapat dilanjutkan atau tidak. Adapun uji prasyarat yang digunakan adalah:

1) Uji Normalitas. Pengujian normalitas dalam model regresi untuk memeriksa apakah variabel independen dan/atau dependen

⁸ Saifuddin, Azwar, *Penyusunan Skala Psikologi* (Yogyakarta: Pustaka Belajar, 2015), h. 109.

⁹ Icam, Sutisna. *Statistika Penelitian*. Universitas Negeri Gorontalo, April, (2020), 1-15.

berdistribusi normal. Uji ini dilakukan dengan *One Sample Kolmogorov Smirnov*, dimana jika signifikansi $> 0,05$ data tersebut dinyatakan berdistribusi normal. Sebaliknya, jika hasil *Kolmogorov-Smirnov* untuk sampel menunjukkan nilai signifikan $< 0,05$ tersebut tidak berdistribusi normal.

- 2) Uji Linearitas. Uji linearitas adalah uji untuk mengetahui apakah data yang didapatkan memiliki hubungan linear atau tidak. Suatu data dapat dikatakan linear jika memenuhi syarat yakni apabila nilai signifikansi $> 0,05$ artinya ada hubungan linear antara variabel X dengan variabel Y, sedangkan apabila nilai signifikansi $< 0,05$ artinya tidak ada hubungan linear antara variabel X dengan variabel Y.¹⁰
- 3) Uji Multikolinieritas. Uji ini dilakukan untuk menguji model regresi apakah ada korelasi antara variabel bebas. Berikut ini dasar pengambilan keputusannya: 1) $VIF > 10$ diartikan bahwa terdapat multikolinieritas, sedangkan apabila $VIF < 10$ diartikan bahwa tidak terdapat multikolinieritas; 2) *Tolerance* $< 0,10$ diartikan bahwa terdapat multikolinieritas, sedangkan apabila *Tolerance* $> 0,10$ diartikan bahwa tidak terdapat multikolinieritas.¹¹

b. Uji Korelasi

Uji korelasi adalah salah satu teknik statistik yang dapat digunakan untuk mengukur seberapa kuat hubungan antara dua variabel atau

¹⁰ Siregar, *Statistik Parametrik untuk Penelitian Kuantitatif Dilengkapi dengan Perhitungan Manual, dan Aplikasi SPSS Versi 17* (Jakarta: PT Bumi Aksara, 2017), h. 167.

¹¹ Imam Ghozali, *Aplikasi Analisis Multivarete Dengan Program IBM SPSS 23* (Semarang: Badan Penerbit Universitas Diponegoro, 2016).

lebih. 5 tingkat kekuatan hubungan variabel ditunjukkan pada Tabel 3.12 berikut ini:¹²

Tabel 3. 12 Tingkat Kekuatan Hubungan

No	Nilai Korelasi (r)	Tingkat Hubungan
1	0,00 – 0,199	Sangat Lemah
2	0,20 – 0,399	Lemah
3	0,40 – 0,599	Cukup
4	0,60 – 0,799	Kuat
5	0,80 – 0,100	Sangat Kuat

Sumber : Syofian Siregar, 2013

c. Uji Regresi Linear Berganda

Uji regresi dilakukan selain mengukur pengaruh variabel bebas dengan terikat, penelitian juga memperlihatkan arah pengaruh variabel tersebut menurut Ghozali, dengan rumus, yaitu:

$$Y = a + b_1X_1 + b_2X_2 + e$$

Di mana:

Y = Kinerja Pegawai

a = konstanta, nilai Y sebesar a, ketika X = 0

b₁, b₂ = Koefisien masing-masing variabel

X₁ = Variabel lingkungan kerja fisik

X₂ = Variabel lingkungan kerja non fisik

e = standar error¹³

¹² Syofian, Siregar, *Metode Penelitian Kuantitatif: Dilengkapi dengan Perbandingan Perhitungan Manual & SPSS* (Jakarta: Kencana, 2013), h. 250.

¹³ Imam, Ghozali. *Aplikasi Analisis Multivariate dengan Program IBM SPSS 23*. (Universitas Diponegoro, 2016).

d. Uji Hipotesis yang didalamnya sebagai berikut:

- 1) Uji T (parsial). Uji T merupakan uji dimana pengujian tersebut dilakukan untuk mengetahui apakah suatu hipotesis tersebut diterima maupun ditolak. Dasar pengambilan keputusan uji t yakni bila $t_{hitung} < t_{tabel}$ berarti H_0 diterima dan H_a ditolak. Sebaliknya bila $t_{hitung} > t_{tabel}$ berarti H_a diterima dan H_0 ditolak.¹⁴
- 2) Uji F (simultan). Uji F dilakukan untuk melihat secara Bersama sama (serentak) pengaruh dari variabel yaitu (X_1 , X_2) berupa variabel, lingkungan kerja fisik dan non fisik terhadap kinerja (Y). Bila $F_{hitung} < F_{tabel}$ berarti H_0 diterima dan H_1 ditolak, Sedangkan bila $F_{hitung} > F_{tabel}$ berarti H_0 ditolak dan H_1 diterima.¹⁵



¹⁴ Lailatus, Sa'adah, *Statistik Inferensial* (Jombang: LPPM Universitas KH. Abdul Wahab Hasbullah, 2021).

¹⁵ Sudaryono, *Statistika Probabilitas Bidang Teknik dan Komputer* (Yogyakarta: ANDI, 2021), h. 190.

BAB IV

HASIL PENELITIAN DAN PEMBAHASAN

A. Hasil Penelitian

1. Hasil Deskriptif Data Penelitian

Lokasi tempat pelaksanaan penelitian ini dilakukan di MTsN 2 Jeneponto. Waktu pelaksanaan penelitian ini dilakukan pada bulan Mei 2024 sampai bulan Juni 2024 dengan objek penelitian yakni berasal dari guru yang terdapat di MTsN 2 Jeneponto yang berjumlah 61 responden. Adapun Teknik pengumpulan data dilakukan dengan menggunakan kuesioner (angket) yang meliputi 21 butir pernyataan untuk variabel Lingkungan Kerja Fisik (X_1), 14 butir pernyataan untuk variabel Lingkungan Kerja Non Fisik (X_2), dan 19 butir pernyataan untuk variabel Kinerja Guru (Y).

Tujuan deskripsi data disampaikan untuk memberikan gambaran umum mengenai sebaran data yang ada di lapangan. Data yang dipresentasikan merupakan data mentah yang dikemudian diolah melalui aplikasi SPSS Statistik 25. Berikut hasil deskripsi data responden yang diuraikan diantaranya:

a. Deskripsi Data Variabel Lingkungan Kerja Fisik (X_1)

Pada penelitian yang dilakukan di MTsN 2 Jeneponto untuk variabel lingkungan kerja fisik yang dibagikan kepada 61 guru dengan 21 butir pernyataan. Hasil penyebaran angket dapat dilihat dalam lampiran. Adapun deskripsi data yang dilakukan untuk menganalisis variabel lingkungan kerja fisik diantaranya:

1) Mean, Median, Modus, dan Standar Deviasi

Tabel 4. 1 Deskripsi Statistik Variabel Lingkungan Kerja Fisik

Lingkungan Kerja Fisik	
<i>Mean</i>	84.19
<i>Median</i>	85.00
<i>Mode</i>	88
<i>Std. Deviation</i>	8.425
<i>Variance</i>	70.994
<i>Skewness</i>	-1.298
<i>Std. Error of Skewness</i>	0.306
<i>Kurtosis</i>	2.551
<i>Std. Error of Kurtosis</i>	0.604
<i>Range</i>	41
<i>Minimum</i>	57
<i>Maximum</i>	98
<i>Sum</i>	5136
<i>Count</i>	61

2) Tabel distribusi frekuensi

a) Menetapkan rentang data melalui rumus:

Rentang Data = data terbesar – data terkecil

$$= 98 - 57$$

$$= 41$$

b) Menentukan jumlah kelas interval

$$K = 1 + 3,3 \log n$$

$$K = 1 + 3,3 \log 61$$

$$= 1 + 3,3 (1,78)$$

$$= 1 + 5,87 = 6,87$$

$$= 7 \text{ (dibulatkan)}$$

c) Menghitung panjang kelas interval

$$\begin{aligned} \text{Panjang kelas interval} &= \frac{\text{Rentang Kelas}}{\text{Jumlah Kelas}} \\ &= \frac{41}{7} = 5,85 \\ &= 6 \text{ (dibulatkan)} \end{aligned}$$

d) Menghitung persentase frekuensi

Tabel 4. 2 Hasil Distribusi Frekuensi Lingkungan Kerja Fisik

Interval	Frekuensi	Persentase
57-62	3	5%
63-68	2	3%
69-74	3	5%
75-80	9	15%
81-86	20	33%
87-92	16	26%
93-98	8	13%
Jumlah	61	100%

3) Tingkat Kecenderungan Variabel

Tabel 4. 3 Tingkat Kecenderungan Variabel Lingkungan Kerja Fisik

No	Skor Nilai	Interval	Frekuensi	Persentase	Kategori
1	$X < (M_i - S_{di})$	$X < (84,19 - 8)$ $X < 76,19$	8	13%	Rendah

2	$(M_i - S_{di}) < X < (M_i + S_{di})$	$(84,19 - 8) < X < (84,19 + 8)$ $76,19 < X < 92,19$	43	71%	Sedang
3	$X > (M_i + S_{di})$	$X > (84,19 + 8)$ $X > 92,19$	10	16%	Tinggi
Jumlah			61	100	

Pada Tabel 4.3 tingkat kecenderungan untuk variabel Lingkungan Kerja Fisik (X_1) diperoleh 8 responden memiliki kategori rendah dengan persentase sebesar 13% terkait bau-bauan yang ada di lingkungan sekitar guru. Kemudian 43 responden memiliki kategori sedang dengan persentase sebesar 71% terkait warna ruangan baik di ruang guru maupun di ruang kelas. Sedangkan 10 responden memiliki kategori tinggi dengan persentase sebesar 16% terkait pencahayaan diruangan untuk lingkungan kerja fisik di MTsN 2 Jeneponto. Dengan demikian, dapat ditarik kesimpulan bahwasanya untuk tingkat kecenderungan untuk variabel Lingkungan Kerja Fisik di MTsN 2 Jeneponto yang memiliki nilai yang paling tinggi berada pada kategori sedang dengan persentase sebesar 71% artinya saat ini lingkungan kerja fisik cukup memadai untuk mendukung proses pembelajaran maupun melakukan pekerjaan di ruang guru, namun kurangnya terletak pada bau-bauan yang ada di lingkungan sekitar. Kemudian peneliti juga melakukan hasil analisis deskriptif pada setiap pernyataan pada variabel lingkungan kerja fisik dan diperoleh hasil analisis deskriptif sebagai berikut:

Tabel 4. 4 Hasil Deskriptif Jawaban Responden Variabel X₁

Pernyataan	Jawaban Responden					Skor	Rata-Rata
	1	2	3	4	5		
X _{1.1}	0	0	3	38	20	261	4,27
X _{1.2}	0	2	5	38	16	251	4,11
X _{1.3}	1	0	5	41	14	250	4,09
X _{1.4}	1	0	8	40	12	245	4,01
X _{1.5}	1	1	6	37	16	249	4,08
X _{1.6}	0	2	6	38	15	249	4,08
X _{1.7}	0	1	7	41	12	247	4,04
X _{1.8}	2	4	8	38	9	231	3,78
X _{1.9}	1	1	7	36	16	248	4,06
X _{1.10}	1	1	8	33	18	249	4,08
X _{1.11}	0	1	8	36	16	250	4,09
X _{1.12}	0	2	12	35	12	240	3,93
X _{1.13}	2	2	7	37	13	240	3,93
X _{1.14}	2	5	6	31	17	239	3,91
X _{1.15}	0	2	10	36	13	243	3,98
X _{1.16}	0	1	9	38	13	246	4,03
X _{1.17}	0	0	15	31	15	244	4,00
X _{1.18}	0	4	19	29	9	226	3,70
X _{1.19}	0	1	18	24	18	242	3,96
X _{1.20}	0	2	15	24	20	245	4,01
X _{1.21}	0	1	21	19	20	241	3,95
Total	11	33	203	720	314	5136	4,00

Hasil analisis deskriptif pada Tabel 4.4 mengindikasikan terkait lingkungan kerja fisik bahwa jawaban responden paling banyak ialah menjawab “Setuju” atau dengan skor jawaban 4 dapat dikategorikan baik memiliki total jawaban sebanyak 720 yang mencakup ruang guru yang memiliki pencahayaan memadai, warna ruangan kelas menggunakan cat warna yang lembut yang membuat nyaman, ventilasi udara di ruang kelas dan ruang guru berfungsi dengan baik sehingga tidak terasa panas, dan suara bising dari alat maupun lingkungan sekitar dapat mengganggu ketenangan dalam bekerja. Dengan demikian lingkungan kerja fisik di MTsN 2 Jeneponto berada kategori baik. Adapun responden yang menjawab “Sangat Setuju” dengan skor jawaban 5 atau dapat dikatakan memiliki kategori sangat baik diperoleh sebanyak 314 yang mencakup disediakannya *cleaning service* untuk menjaga kebersihan ruang guru dan lingkungan sekolah, setiap kelas disediakan tempat sampah, ruang guru yang kondusif dalam melakukan pekerjaan, dan fokus terganggu mendengar suara ribut di luar kelas pada saat proses pembelajaran berlangsung.

Tabel 4. 5 Hasil Deskriptif Indikator Variabel Lingkungan Kerja Fisik

No	Indikator	Item Pernyataan	Skor	Rata-Rata
1	Pencahayaan	1, 2, 3	762	4,15
2	Warna Ruangan	4, 5	494	4,04
3	Sirkulasi Udara	6, 7, 8, 9	975	3,99
4	Suara	10, 11, 12, 13, 14	1218	3,98
5	Keamanan	15, 16	489	4,00
6	Bau-Bauan	17, 18	470	3,85
7	Kebersihan	19, 20, 21	728	3,97
Total			5136	3,99

Pada Tabel 4.5 menunjukkan bahwasanya indikator penelitian yang memiliki skor rata-rata paling tinggi pada lingkungan kerja fisik ialah

pencahayaan dan warna ruangan dengan masing-masing skor rata-rata sebesar 4,15 dan 4,04 yang artinya bahwasanya lingkungan kerja fisik mampu mengimplementasikan lingkungan kerja fisik di MTsN 2 Jeneponto melalui pencahayaan dan warna ruangan. Sedangkan untuk skor rata-rata paling rendah sebesar 3,85 ialah bau-bauan yang ada di lingkungan sekitar, sehingga bau-bauan yang ada di lingkungan sekitar yang masih perlu ditingkatkan lagi di MTsN 2 Jeneponto.

b. Deskripsi Data Variabel Lingkungan Kerja Non Fisik (X₂)

Pada penelitian yang dilakukan di MTsN 2 Jeneponto untuk variabel lingkungan kerja non fisik yang dibagikan kepada 61 guru dengan 14 butir pernyataan yang diberikan dalam angket (kuesioner). Adapun deskripsi data yang dilakukan untuk menganalisis variabel lingkungan kerja non fisik diantaranya:

- 1) Mean, Median, Modus, dan Standar Deviasi

Tabel 4. 6 Deskripsi Statistik Variabel Lingkungan Kerja Non Fisik

Lingkungan Kerja Non Fisik	
<i>Mean</i>	57.67
<i>Median</i>	58.00
<i>Mode</i>	57
<i>Std. Deviation</i>	6.538
<i>Variance</i>	42.757
<i>Skewness</i>	-0.051
<i>Std. Error of Skewness</i>	0.306
<i>Kurtosis</i>	-0.749
<i>Std. Error of Kurtosis</i>	0.604
<i>Range</i>	25
<i>Minimum</i>	45
<i>Maximum</i>	70
<i>Sum</i>	3518
<i>Count</i>	61

2) Tabel distribusi frekuensi

a) Menetapkan rentang data melalui rumus:

$$\begin{aligned} \text{Rentang Data} &= \text{data terbesar} - \text{data terkecil} \\ &= 70 - 45 \\ &= 25 \end{aligned}$$

b) Menentukan jumlah kelas interval

$$\begin{aligned} K &= 1 + 3,3 \log n \\ K &= 1 + 3,3 \log 61 \\ &= 1 + 3,3 (1,78) \\ &= 1 + 5,87 = 6,87 \\ &= 7 \text{ (dibulatkan)} \end{aligned}$$

c) Menghitung panjang kelas interval

$$\begin{aligned} \text{Panjang kelas interval} &= \frac{\text{Rentang Kelas}}{\text{Jumlah Kelas}} \\ &= \frac{25}{7} = 3,57 \\ &= 4 \text{ (dibulatkan)} \end{aligned}$$

d) Menghitung persentase frekuensi

Tabel 4. 7 Hasil Distribusi Frekuensi Lingkungan Kerja Non Fisik

Interval	Frekuensi	Persentase
45-48	6	10%
49-52	9	15%
53-56	10	16%
57-60	17	28%
61-64	8	13%
65-68	9	15%
69-72	2	3%
Jumlah	61	100%

3) Tingkat Kecenderungan Variabel

Tabel 4. 8 Tingkat Kecenderungan Variabel Lingkungan Kerja Non Fisik

No	Skor Nilai	Interval	Frekuensi	Persentase	Kategori
1	$X < (Mi - Sdi)$	$X < (57,67 - 7)$ $X < 50,67$	10	16%	Rendah
2	$(Mi - Sdi) < X < (Mi + Sdi)$	$(57,67 - 7) < X < (57,67 + 7)$ $50,67 < X < 64,67$	40	66%	Sedang
3	$X > (Mi + Sdi)$	$X > (57,67 + 7)$ $X > 64,67$	11	18%	Tinggi
Jumlah			61	100	

Pada Tabel 4.8 tingkat kecenderungan untuk variabel Lingkungan Kerja Non Fisik (X_2) diperoleh 10 responden memiliki kategori rendah dengan persentase sebesar 16% terkait kerja sama antar guru. Kemudian 40 responden memiliki kategori sedang dengan persentase sebesar 76% terkait hubungan antar guru. Sedangkan 11 responden memiliki kategori tinggi dengan persentase sebesar 18% terkait hubungan pimpinan dengan bawahan untuk lingkungan kerja non fisik di MTsN 2 Jeneponto. Dengan demikian, dapat ditarik kesimpulan bahwasanya untuk tingkat kecenderungan untuk variabel lingkungan kerja non fisik di MTsN 2 Jeneponto yang memiliki nilai yang paling tinggi berada pada kategori sedang dengan persentase sebesar 76% artinya saat ini lingkungan kerja non fisik cukup baik untuk mendukung kepuasan hasil kerja namun kurangnya terletak pada kerjasama antar guru.

Kemudian peneliti juga melakukan hasil analisis deskriptif pada setiap pernyataan pada variabel lingkungan kerja fisik dan diperoleh hasil analisis deskriptif sebagai berikut:

Tabel 4. 9 Hasil Deskriptif Jawaban Responden Variabel X₂

Pernyataan	Jawaban Responden					Skor	Rata-Rata
	1	2	3	4	5		
X _{2.1}	1	4	8	28	20	245	4,01
X _{2.2}	0	0	4	30	27	267	4,37
X _{2.3}	2	0	6	28	25	257	4,21
X _{2.4}	1	2	5	28	25	257	4,21
X _{2.5}	0	0	11	26	24	257	4,21
X _{2.6}	0	1	6	33	19	253	4,14
X _{2.7}	0	4	8	25	24	252	4,13
X _{2.8}	0	2	10	25	24	254	4,16
X _{2.9}	0	1	9	31	20	253	4,14
X _{2.10}	0	1	12	33	15	245	4,01
X _{2.11}	0	0	14	33	14	244	4,00
X _{2.12}	0	1	12	31	17	247	4,04
X _{2.13}	0	1	14	34	12	240	3,93
X _{2.14}	0	3	10	29	19	247	4,04
Total	4	20	129	414	285	3518	4,11

Hasil analisis deskriptif pada Tabel 4.9 mengidentifikasi bahwasanya terkait lingkungan kerja non fisik jawaban responden paling banyak ialah menjawab dengan skor jawaban 4 “Setuju” atau dapat dikategorikan baik dengan total jawaban sebanyak 414 yang terdiri dari kepala madrasah senantiasa menjalin komunikasi yang baik, kepala madrasah senantiasa menghormati dan menghargai semua guru, dan pegawai memberikan kontribusi baik tenaga dan pikiran dalam melaksanakan pekerjaannya. Sedangkan yang menjawab dengan skor jawaban 5 “Sangat Setuju” atau dapat dikategorikan sangat baik dengan total jawaban sebanyak 285 yang mencakup kepala madrasah mendengarkan saran/ide dari guru, kepala madrasah

bersikap ramah, dan kepala madrasah senantiasa menciptakan kerjasama yang baik.

Pada Tabel 4.10 di bawah menunjukkan bahwasanya pada variabel lingkungan kerja non fisik yang memiliki nilai skor rata-rata paling tinggi ialah terletak pada hubungan antar pimpinan dan bawahan sebesar 4,18 dalam hal ini yang dimaksud yakni hubungan antar kepala madrasah dengan guru. Sedangkan untuk skor rata-rata yang paling rendah ialah sebesar 4,00 terletak pada kerjasama antar guru sehingga kerjasama antar guru yang masih perlu ditingkatkan lagi di MTsN 2 Jeneponto.

Tabel 4. 10 Hasil Deskriptif Indikator Variabel Lingkungan Kerja Non Fisik

No	Indikator	Item Pernyataan	Skor	Rata-Rata
1	Hubungan antar Pimpinan dan Bawahan	1, 2, 3, 4, 5, 6, 7, 8	2042	4,18
2	Hubungan antar Guru	9, 10, 11	742	4,05
3	Kerjasama antar Guru	12, 13, 14	734	4,00
Total			3518	4,07

c. Deskripsi Data Variabel Kinerja Guru (Y)

Pada penelitian yang dilakukan di MTsN 2 Jeneponto untuk variabel Kinerja Guru (Y) yang dibagikan kepada 61 guru dengan 19 butir pernyataan yang diberikan dalam angket (kuesioner). Adapun deskripsi data yang dilakukan untuk menganalisis variabel Kinerja Guru diantaranya:

1) Mean, Median, Modus, dan Standar Deviasi

Tabel 4. 11 Deskripsi Statistik Variabel Kinerja Guru

Kinerja Guru	
<i>Mean</i>	81.86
<i>Median</i>	82.00
<i>Mode</i>	83
<i>Std. Deviation</i>	6.073
<i>Variance</i>	36.883
<i>Skewness</i>	0.221
<i>Std. Error of Skewness</i>	0.306
<i>Kurtosis</i>	-0.824
<i>Std. Error of Kurtosis</i>	0.604
<i>Range</i>	23
<i>Minimum</i>	72
<i>Maximum</i>	95
<i>Sum</i>	4994
<i>Count</i>	61

2) Tabel distribusi frekuensi

a) Menetapkan rentang data melalui rumus:

$$\begin{aligned}
 \text{Rentang Data} &= \text{data terbesar} - \text{data terkecil} \\
 &= 95 - 72 \\
 &= 23
 \end{aligned}$$

b) Menentukan jumlah kelas interval

$$\begin{aligned}
 K &= 1 + 3,3 \log n \\
 K &= 1 + 3,3 \log 61 \\
 &= 1 + 3,3 (1,78) \\
 &= 1 + 5,87 = 6,87 \\
 &= 7 \text{ (dibulatkan)}
 \end{aligned}$$

c) Menghitung panjang kelas interval

$$\text{Panjang kelas interval} = \frac{\text{Rentang Kelas}}{\text{Jumlah Kelas}}$$

$$= \frac{23}{7} = 3,28$$

$$= 3$$

d) Menghitung persentase frekuensi

Tabel 4. 12 Hasil Distribusi Frekuensi Kinerja Guru

Interval	Frekuensi	Persentase
72-74	8	13%
75-77	9	15%
78-80	9	15%
81-83	12	20%
84-86	7	11%
87-89	9	15%
90-92	4	7%
93-95	3	5%
Jumlah	61	100%

3) Tingkat Kecenderungan Variabel

Tabel 4. 13 Tingkat Kecenderungan Variabel Kinerja Guru

No	Skor Nilai	Interval	Frekuensi	Persentase	Kategori
1	$X < (Mi - Sdi)$	$X < (81,86 - 6)$ $X < 75,86$	10	17%	Rendah
2	$(Mi - Sdi) < X < (Mi + Sdi)$	$(81,86 - 6) < X < (81,86 + 6)$ $75,87 < X < 87,86$	38	62%	Sedang
3	$X > (Mi + Sdi)$	$X > (81,86 + 6)$ $X > 87,86$	13	21%	Tinggi
Jumlah			61	100	

Pada Tabel 4.13 di atas tingkat kecenderungan untuk variabel Kinerja Guru (Y) diperoleh 10 responden memiliki kategori rendah dengan persentase sebesar 17% terkait tanggung jawab. Kemudian 38 responden memiliki kategori sedang dengan persentase sebesar 62% terkait kuantitas. Sedangkan 13 responden memiliki kategori tinggi dengan persentase sebesar 21% terkait kualitas untuk kinerja guru di MTsN 2 Jeneponto. Dengan demikian, dapat ditarik kesimpulan bahwasanya untuk tingkat kecenderungan untuk variabel Kinerja Guru di MTsN 2 Jeneponto yang memiliki nilai yang paling tinggi berada pada kategori sedang dengan persentase sebesar 62% artinya saat ini kinerja guru cukup memadai untuk mendukung proses pembelajaran namun kurangnya terletak pada tanggung jawab. Kemudian peneliti juga melakukan hasil analisis deskriptif pada setiap pernyataan pada variabel lingkungan kerja fisik dan diperoleh hasil analisis deskriptif sebagai berikut:

Tabel 4. 14 Hasil Deskripsi Jawaban Responden Variabel Y

Pernyataan	Jawaban Responden					Skor	Rata-Rata
	1	2	3	4	5		
Y.1	0	0	5	27	29	268	4,39
Y.2	0	0	2	29	30	272	4,45
Y.3	0	0	6	30	25	263	4,31
Y.4	0	0	1	34	26	269	4,40
Y.5	0	0	3	24	34	275	4,50
Y.6	0	0	4	28	29	269	4,40
Y.7	0	0	4	28	29	269	4,40
Y.8	0	0	5	29	27	266	4,36
Y.9	0	0	4	29	28	268	4,39
Y.10	0	0	5	27	29	268	4,39
Y.11	0	0	6	32	23	261	4,27
Y.12	0	0	8	32	21	257	4,21
Y.13	0	0	4	39	18	258	4,22
Y.14	0	1	3	37	20	259	4,24
Y.15	0	1	11	30	19	250	4,09
Y.16	0	0	14	23	24	254	4,16
Y.17	0	1	9	26	25	258	4,22

Pernyataan	Jawaban Responden					Skor	Rata-Rata
	1	2	3	4	5		
Y.18	0	0	8	31	21	258	4,22
Y.19	0	1	7	36	17	252	4,13
Total	0	4	109	571	474	4994	4,30

Hasil analisis deskriptif pada Tabel 4.14 mengidentifikasi bahwasanya terkait kinerja guru, jawaban responden paling tinggi dengan skor jawaban 4 “Setuju” atau dapat dikategorikan baik dengan total jawaban sebanyak 571 yang terdiri dari dapat meminimalisasikan tingkat kesalahan dalam bekerja, selalu menyusun RPP sebelum melaksanakan proses pembelajaran, dan dapat menyelesaikan pekerjaan dengan baik dan tepat. Sedangkan kinerja guru yang memiliki kategori sangat baik dengan skor jawaban 5 yang mendapatkan jumlah skor sebanyak 474 yang terdiri dari setiap memulai pembelajaran selalu diawali dengan membaca doa, menyelesaikan pekerjaan sesuai dengan program yang menjadi tanggung jawab, dan menyampaikan materi dengan Bahasa yang mudah dimengerti oleh siswa.

Tabel 4. 15 Hasil Deskriptif Indikator Variabel Kinerja Guru

No	Indikator	Item Pernyataan	Skor	Rata-Rata
1	Kualitas	1, 2, 3, 4, 5, 6, 7	1885	4,40
2	Kuantitas	8, 9, 10, 11	1063	4,35
3	Pelaksanaan Tugas	12, 13, 14, 15	1024	4,19
4	Tanggung jawab	16, 17, 18, 19	1022	4,18
Total			4994	4,28

Pada Tabel 4.15 menunjukkan bahwasanya pada variabel kinerja guru yang memiliki skor rata-rata paling tinggi ialah terletak pada kualitas sebesar 4,40. Sedangkan untuk skor rata-rata yang paling rendah ialah terletak pada tanggung jawab sebesar 4,18, sehingga tanggung jawab yang masih perlu ditingkatkan lagi di MTsN 2 Jeneponto.

2. Hasil Uji Asumsi Klasik

a. Uji Normalitas

Uji Normalitas. Pengujian normalitas dalam model regresi untuk memeriksa apakah variabel independen dan/atau dependen berdistribusi normal. Uji ini dilakukan dengan One Sample Kolmogorov Smirnov, dimana jika signifikansi $> 0,05$ data tersebut dinyatakan berdistribusi normal. Sebaliknya, jika hasil Kolmogorov-Smirnov untuk sampel menunjukkan nilai signifikan $< 0,05$ tersebut tidak berdistribusi normal. Berikut analisis hasil uji normalitas yang diperoleh dengan menggunakan aplikasi SPSS 25 di bawah ini:

Tabel 4. 16 Uji Normalitas Kolmogorov-Smirnov Test

		Unstandardized Residual
<i>N</i>		61
<i>Normal Parameters^{a,b}</i>	<i>Mean</i>	0.0000000
	<i>Std. Deviation</i>	4.56208332
	<i>Most Extreme Differences</i>	
	<i>Absolute</i>	0.050
	<i>Positive</i>	0.034
	<i>Negative</i>	-0.050
<i>Test Statistic</i>		0.070
<i>Asymp. Sig. (2-tailed)</i>		.200 ^{c,d}

a. Test distribution is Normal.

b. Calculated from data.

c. Lilliefors Significance Correction.

d. This is a lower bound of the true significance.

Berdasarkan Tabel 4.16, hasil uji normalitas pada variabel Lingkungan Kerja Fisik (X_1), variabel Lingkungan Kerja Non Fisik (X_2), dan variabel Kinerja Guru (Y) dengan menggunakan *Kolmogorov-Smirnov* menunjukkan bahwasanya nilai signifikansinya ialah 0,200, sehingga dapat diartikan bahwasanya penyebaran data telah terdistribusi normal yang dibuktikan dengan nilai signifikansi $0,200 > 0,05$.

b. Uji Linearitas

Uji Linearitas adalah untuk mengetahui apakah terdapat hubungan yang signifikan secara linear anatar dua variabel atau tidak. Dalam penelitian ini uji linearitas dilakukan dengan bantuan aplikasi SPSS 25 dengan melihat nilai *Linearity*.

- 1) Uji linearitas Variabel Lingkungan Kerja Fisik (X_1) dengan Variabel Kinerja Guru (Y). Berdasarkan hasil uji linearitas bahwa nilai signifikansi pada *Linearity* sebesar 0,000 sehingga nilai sig 0,000 < 0,05 maka dapat disimpulkan bahwa anatar variabel Lingkungan Kerja Fisik (X_1) dengan variabel Kinerja Guru (Y) terdapat hubungan yang linier.

Tabel 4. 17 Hasil Uji Linearitas Variabel X_1 dengan Variabel Y

			ANOVA Table				
			Sum of Squares	df	Mean Square	F	Sig.
Kinerja Guru *	Between Groups	(Combined)	1341.201	25	450.648	2.154	0.018
		Linearity	794.441	1	794.441	31.896	0.000
		Deviation from Linearity	546.760	24	22.782	0.915	0.584
Lingkungan Kerja Fisik	Within Groups		871.750	36	24.907		
	Total		2212.951	60			

- 2) Uji linearitas Variabel Lingkungan Kerja Non Fisik (X_2) dengan Variabel Kinerja Guru (Y). Berdasarkan hasil uji linearitas bahwa nilai signifikansi pada *Linearity* sebesar 0,001 sehingga nilai sig 0,001 < 0,05 maka dapat disimpulkan bahwa anatar variabel Lingkungan Kerja Non Fisik (X_2) dengan variabel Kinerja Guru (Y) terdapat hubungan yang linier.

Tabel 4. 18 Hasil Uji Linearitas Variabel X2 dengan Variabel Y

ANOVA Table

			Sum of Squares	df	Mean Square	F	Sig.
Kinerja Guru * Lingkungan Kerja Non Fisik	Between Groups (Combined)		1107.251	24	46.135	1.502	0.132
		Linearity	439.317	1	439.317	14.304	0.001
		Deviation from Linearity	667.934	23	29.041	0.964	0.547
		Within Groups	1105.700	36	30.714		
Total			2212.951	60			

c. Uji Multikolinearitas

Uji Multikolinieritas. Uji ini dilakukan untuk menguji model regresi apakah ada korelasi antara variabel bebas. Berikut ini dasar pengambilan keputusannya: 1) $VIF > 10$ diartikan bahwa terdapat multikolinieritas, sedangkan apabila $VIF < 10$ diartikan bahwa tidak terdapat multikolinieritas; 2) $Tolerance < 0,10$ diartikan bahwa terdapat multikolinieritas, sedangkan apabila $Tolerance > 0,10$ diartikan bahwa tidak terdapat multikolinieritas.

Berdasarkan hasil multikolinearitas pada Tabel 4.19 diperoleh bahwasanya nilai *Variance Inflation Factor* (VIF) pada variabel Lingkungan Kerja Fisik (X_1) dan variabel Lingkungan Kerja Non Fisik (X_2) diperoleh sebesar 1.101. Hasil dari kedua variabel bebas tersebut menunjukkan nilai VIF $1.130 < 10$. Hal tersebut juga selaras dengan nilai *tolerance* pada variabel Lingkungan Kerja Fisik (X_1) dan variabel Lingkungan Kerja Non Fisik (X_2) yakni 0,908, artinya bahwa nilai *Tolerance* $0,908 > 0,10$. Oleh karena itu, dapat disimpulkan bahwa antar kedua variabel bebas dalam

penelitian ini menunjukkan tidak terjadi multikolinieritas pada model regresi tersebut.

Tabel 4. 19 Hasil Uji Multikolinieritas

Model	<i>Coefficients^a</i>					<i>Collinearity Statistics</i>	
	<i>Unstandardized Coefficients</i>		<i>Standardized Coefficients</i>	<i>T</i>	<i>Sig.</i>	<i>Tolerance</i>	<i>VIF</i>
	<i>B</i>	<i>Std. Error</i>	<i>Beta</i>				
1 (Constant)	66.422	9.574		6.938	0.000		
Lingkungan Kerja Fisik	0.368	0.075	0.511	4.937	0.000	0.908	1.101
Lingkungan Kerja Non Fisik	0.270	0.096	0.291	2.808	0.007	0.908	1.101

a. *Dependent Variable: Kinerja Guru*

3. Hasil Uji Korelasi

Uji korelasi adalah salah satu teknik statistik yang dapat digunakan untuk mengukur seberapa kuat hubungan antara dua variabel atau lebih. 5 tingkat kekuatan hubungan variabel diantaranya Sangat Lemah, Lemah, Cukup Kuat, Kuat, dan Sangat Kuat. Berikut ini hasil korelasi yang didapatkan dengan menggunakan SPSS 25 yakni:

Tabel 4. 20 Hasil Koefisien Determinasi Secara Simultan

Model	<i>Model Summary</i>					<i>Change Statistics</i>			
	<i>R</i>	<i>Adjusted R Square</i>	<i>Std. Error of the Estimate</i>	<i>R Square Change</i>	<i>F Change</i>	<i>df 1</i>	<i>df 2</i>	<i>Sig. F Change</i>	
1	.869 ^a	0.755	2.320	0.755	89.566	2	58	0.000	

a. *Predictors: (Constant), Lingkungan Kerja Non Fisik, Lingkungan Kerja Fisik*

Berdasarkan hasil yang ditunjukkan pada Tabel 4.20, diperoleh nilai R sebesar 0,869, yang berarti variabel Lingkungan Kerja Fisik (X_1) dan variabel Lingkungan Kerja Non Fisik (X_2) memiliki hubungan yang tergolong sangat kuat terhadap variabel Kinerja Guru di MTsN 2 Jeneponto. Adapun koefisien determinasi pada penelitian ini ialah diketahui nilai *Adjusted R Square* sebesar 0,747, yang bermakna bahwa kontribusi lingkungan kinerja fisik (X_1) dan lingkungan kerja non fisik (X_2) secara simultan terhadap kinerja guru (Y) ialah sebesar 74,7% dan 25,3% dipengaruhi oleh variabel lain yang tidak diteliti dalam penelitian ini. Kemudian dilakukan juga koefisien determinasi secara parsial antara variabel lingkungan kerja fisik (X_1) dengan kinerja guru (Y) dan juga antara variabel lingkungan kerja non fisik (X_2) dengan kinerja guru (Y). Berikut ini hasil koefisien determinasi secara parsial yang dilakukan dengan menggunakan aplikasi SPSS antara variabel lingkungan kerja fisik (X_1) dengan kinerja guru (Y):

Tabel 4. 21 Hasil Koefisien Determinasi Secara Parsial untuk Variabel X_1 dengan Y

Model Summary									
Model	R	R Square	Adjusted R Square	Std. Error of the Estimate	R Square Change	Change Statistics			Sig. F Change
						F Change	df 1	df 2	
1	.599 ^a	0.359	0.348	4.90332	0.359	33.043	1	59	0.000

a. Predictors: (Constant), Lingkungan Kerja Fisik

Berdasarkan hasil yang ditunjukkan pada Tabel 4.21, diketahui nilai R ialah 0,599 yang artinya bahwa hubungan antara lingkungan kerja fisik (X_1) terhadap kinerja guru (Y) berada pada kategori cukup kuat.

Sedangkan untuk koefisien determinasi *R Square* sebesar 0,359. Hal ini mengindikasikan bahwa variabel lingkungan kerja fisik (X_1) memiliki kontribusi sebesar 35,9% terhadap kinerja guru (Y), sedangkan sisanya yaitu 64,1% yang tidak diteliti dalam penelitian ini. Selanjutnya untuk mengetahui kontribusi pada variabel lingkungan kerja non fisik terhadap kinerja guru dapat dilihat pada Tabel 4.22:

Hasil koefisien determinasi variabel lingkungan kerja non fisik (X_2) dengan kinerja guru (Y) yakni nilai R ialah 0,446 yang artinya bahwa hubungan antara variabel lingkungan non fisik (X_2) terhadap kinerja guru (Y) berada pada kategori cukup kuat. Sedangkan nilai *R Square* sebesar 0,199. Hal ini mengidentifikasi bahwa variabel lingkungan kerja non fisik memiliki kontribusi sebesar 19,9% terhadap kinerja guru, sedangkan sisanya ialah 80,1% yang tidak diteliti dalam penelitian ini. Berdasarkan dari kedua hasil koefisien determinasi secara parsial yang telah dilakukan menunjukkan bahwasanya variabel independen yang memiliki kontribusi paling besar terhadap kinerja guru secara parsial ialah variabel lingkungan kerja fisik sebesar 35,9%.

Tabel 4. 22 Hasil Koefisien Determinasi Secara Parsial untuk Variabel X_2 dengan Y

<i>Model Summary</i>									
<i>Model</i>	<i>Model Summary</i>				<i>Change Statistics</i>				
	<i>R</i>	<i>R Square</i>	<i>Adjusted R Square</i>	<i>Std. Error of the Estimate</i>	<i>R Square Change</i>	<i>F Change</i>	<i>df 1</i>	<i>df 2</i>	<i>Sig. F Change</i>
1	.446 ^a	0.199	0.185	5.48284	0.199	14.614	1	59	0.000

a. Predictors: (Constant), Lingkungan Kerja Non Fisik

4. Hasil Uji Regresi Linear Berganda

Berikut ini uji regresi linear berganda untuk menguji variabel Lingkungan Kerja Fisik (X_1), variabel Lingkungan Kerja Non Fisik (X_2), dan variabel Kinerja Guru (Y):

Berdasarkan *output* yang didapatkan, secara keseluruhan bila variabel Lingkungan Kerja Fisik (X_1) dan variabel Lingkungan Kerja Non Fisik (X_2) memberikan pengaruh yang positif dengan nilai konstanta sebesar 66,422. Nilai koefisien Lingkungan Kerja Fisik (X_1) menunjukkan nilai sebesar 0,386 yang artinya apabila lingkungan kerja fisik semakin meningkat maka kinerja guru juga akan meningkat sebesar 0,386. Sedangkan untuk nilai koefisien untuk Lingkungan Kerja Non Fisik (X_2) sebesar 0,270 yang artinya bila lingkungan kerja non fisik semakin meningkat maka kinerja guru juga akan meningkat sebesar 0,270. Dengan demikian yang memberikan pengaruh yang paling besar terhadap kinerja guru ialah variabel Lingkungan Kerja Fisik sebesar 0,386.

Tabel 4. 23 Hasil Uji Regresi Linear Berganda

Coefficients^a

<i>Model</i>	<i>Unstandardized Coefficients</i>		<i>Standardized Coefficients</i>		<i>Sig.</i>
	<i>B</i>	<i>Std. Error</i>	<i>Beta</i>	<i>t</i>	
1 (Constant)	66.422	9.574		6.938	0.000
X1	0.386	0.075	0.511	4.937	0.000
X2	0.270	0.096	0.291	2.808	0.007

a. *Dependent Variable: Y*

Adapun persamaan uji regresi berganda pada penelitian ini yang diperoleh dari Tabel 4.23 ialah sebagai berikut:

$$Y = a + b_1X_1 + b_2X_2$$

$$Y = 66,422 + 0,386X_1 + 0,270X_2$$

5. Hasil Uji Hipotesis

a. Uji Parsial (Uji T)

Tujuan uji parsial (uji t) digunakan dalam penelitian ini ialah untuk mengetahui apakah variabel X dan Y memiliki pengaruh atau tidak memiliki pengaruh secara parsial yakni antara variabel Lingkungan Kerja Fisik (X_1) dengan variabel Kinerja Guru (Y) dan variabel Lingkungan Kerja Non Fisik (X_2) dengan variabel Kinerja Guru (Y). Adapun dasar keputusan pada uji t ialah bila $t_{hitung} < t_{tabel}$ berarti H_0 diterima dan H_a ditolak. Sebaliknya bila $t_{hitung} > t_{tabel}$ berarti H_a diterima H_0 ditolak. Berikut hasil uji t yang dilakukan pada penelitian ini diantaranya:

Tabel 4. 24 Hasil Uji Parsial (Uji T)

Coefficients^a

Model	Unstandardized Coefficients		Standardized Coefficients Beta	T	Sig.
	B	Std. Error			
1 (Constant)	66.422	9.574		6.938	0.000
X1	0.386	0.075	0.511	4.937	0.000
X2	0.270	0.096	0.291	2.808	0.007

a. Dependent Variable: Y

Hasil uji t yang dilakukan pada Tabel 4.24 menunjukkan pada variabel lingkungan kerja fisik (X_1) nilai signifikansi $0,000 < 0,05$ dan $t_{hitung} 4,937 > t_{tabel} 1,672$ sehingga H_a diterima dan H_0 ditolak. Artinya ada pengaruh secara parsial yang signifikan antara lingkungan kerja fisik terhadap

kinerja guru di MTsN 2 Jeneponto. Sedangkan untuk hasil uji t menunjukkan pada variabel lingkungan kerja non fisik (X_2) diperoleh nilai signifikan $0,007 < 0,05$ dan $t_{hitung} 2,808 < t_{tabel} 1,672$ sehingga H_a diterima dan H_0 ditolak. Artinya ada pengaruh secara parsial yang signifikan antara lingkungan kerja non fisik terhadap kinerja guru di MTsN 2 Jeneponto.

b. Uji Simultan (Uji F)

Uji F dilakukan untuk melihat secara Bersama sama (serentak) pengaruh dari variabel yaitu (X_1, X_2) berupa variabel, lingkungan kerja fisik dan non fisik terhadap kinerja (Y). Bila $F_{hitung} < F_{tabel}$ berarti H_0 diterima dan H_1 ditolak, Sedangkan bila $F_{hitung} > F_{tabel}$ berarti H_0 ditolak dan H_1 diterima.

Berdasarkan *output* yang didapatkan pada Tabel 4.25 di bawah menunjukkan nilai F_{hitung} sebesar 89,566 dan F_{tabel} pada tingkat signifikansi 5% sebesar 3,156. Berdasarkan uji f tersebut $F_{hitung} 89.566 > F_{tabel} 3,156$ dan nilai signifikansi yakni $0,001 < 0,05$ sehingga H_0 ditolak dan H_a diterima. Oleh karena itu kesimpulannya adalah ada pengaruh secara simultan yang signifikan antara variabel lingkungan kerja fisik (X_1) dan lingkungan kerja non fisik (X_2) terhadap kinerja guru (Y) di MTsN 2 Jeneponto.

Tabel 4. 25 Hasil Uji Simultan (Uji F)

Model	ANOVA ^a				
	Sum of Squares	df	Mean Square	F	Sig.
1 Regression	964.195	2	482.097	89.566	.001 ^b
Residual	312.189	58	5.383		
Total	1276.384	60			

B. Pembahasan

Pembahasan dalam penelitian ini diuraikan dengan tujuan untuk menyajikan gambaran, menjelaskan, dan meningkatkan pemahaman terhadap temuan yang diperoleh dari penelitian ini yang dilaksanakan di MTsN 2 Jeneponto.

1. Lingkungan Kerja Fisik dan Non Fisik di MTsN 2 Jeneponto

Hasil analisis deskriptif yang telah dilakukan peneliti, menunjukkan bahwa penilaian yang paling tinggi pada variabel lingkungan kerja fisik berada pada kategori sedang dengan persentase 71% artinya saat ini lingkungan kerja fisik cukup memadai untuk mendukung proses pembelajaran maupun melakukan pekerjaan di ruang guru, namun kurangnya terletak pada bau-bauan yang ada di lingkungan sekitar, hasil ini didapatkan dari lampiran halaman 149. Faktor lingkungan kerja memiliki potensi untuk memengaruhi kinerja seseorang, karena lingkungan kerja yang kondusif dapat menciptakan rasa aman dan mendukung individu untuk bekerja secara optimal yang tercermin dalam tingkat kepuasan kerja yang dialami oleh individu tersebut.¹ Berdasarkan pendapat tersebut dapat dipahami bahwasanya lingkungan kerja yang kondusif berperan sangat penting dalam mempengaruhi kinerja seseorang. Lingkungan kerja yang baik adalah dapat menciptakan suasana yang aman, nyaman, damai, dan mendukung untuk meningkatkan kepuasan kerja sehingga kinerja seseorang juga akan lebih meningkat. Oleh karena itu lingkungan kerja fisik di MTsN 2 Jeneponto perlu ditingkatkan lagi karena menurut pendapat responden lingkungan kerja fisik masih dalam kategori

¹ Win Konadi dan Kamaruddin, 'Analisis Dampak Lingkungan Kerja dan Budaya Kerja Terhadap Kepuasan Kerja serta Implikasinya pada Kinerja Guru SD di Kecamatan Bandar Baru Kabupaten Pidie Jaya Oleh', *Jurnal Ekonomi dan Bisnis*, 11.3 (2022), h. 674.

sedang sehingga perlu adanya perbaikan dalam lingkungan kerja di MTsN 2 Jeneponto.

Hal tersebut juga selaras dengan hasil analisis deskriptif pernyataan dalam kuesioner (angket), dimana pada variabel lingkungan kerja fisik jawaban responden berada pada kategori baik diantaranya pencahayaan, warna ruangan, sirkulasi udara, suara, keamanan, bau-bauan yang ada di lingkungan sekitar, dan kebersihan. Sedangkan untuk hasil analisis deskriptif per indikator penelitian ditemukan skor rata-rata yang paling tinggi ialah terletak pada pencahayaan yang ada diruangan. Kemudian untuk penilaian yang paling rendah terletak pada bau-bauan yang ada dilingkungan sekitar. Oleh karena itu, dari penjelasan tersebut dipahami bahwa lingkungan kerja fisik di MTsN 2 Jeneponto harus ditingkatkan lagi dengan menciptakan lingkungan kerja yang nyaman, aman, dan kondusif bagi guru dalam bekerja seperti bau-bauan (pengharum ruangan) yang ada diruangan sehingga tugas dan tanggung jawab yang diberikan dapat berjalan dengan optimal.

Berdasarkan pengamatan pada saat penelitian menunjukkan bahwa lingkungan kerja fisik di MTsN 2 Jeneponto sudah cukup bagus namun masih perlu ditingkatkan, masih terdapat beberapa ruang kelas yang perlu diperhatikan oleh pihak sekolah diantaranya ada ruang kelas yang cenderung sempit dan ada beberapa ruang kelas yang tidak dilengkapi dengan kipas angin, dan ada ruang kelas yang cenderung gelap. Sebagaimana dalam teori Dewi Fitriani yang menyebutkan bahwasanya ketika kondisi lingkungan kerja fisik kurang memadai, hal ini akan berdampak negatif terhadap kinerja pegawai yang merasa

tidak nyaman dengan kondisi lingkungan kerja dan kurangnya fasilitas kerja sehingga kinerja mereka cenderung mengalami penurunan.² Oleh karena itu, penting bagi lembaga pendidikan untuk memperhatikan kondisi lingkungan kerja dan menyediakan fasilitas yang memadai agar pegawai dapat bekerja dengan efisien dan produktif.

Hasil analisis deskriptif pada variabel lingkungan kerja non fisik diperoleh hasil penilaian yang paling tinggi berada pada kategori sedang dengan persentase sebesar 66% artinya saat ini lingkungan kerja non fisik cukup baik untuk mendukung kepuasan hasil kerja namun kurangnya terletak pada kerjasama antar guru, hasil ini didapatkan dari lampiran halaman 149. Lingkungan kerja non fisik adalah lingkungan kerja yang menyenangkan dalam artian terciptanya hubungan kerja yang harmonis antara guru dengan atasan karena pada hakekatnya manusia dalam bekerja tidak hanya mencari uang saja, akan tetapi bekerja merupakan bentuk aktivitas yang bertujuan untuk mendapat kepuasan.³ Berdasarkan pendapat Siagian dapat dipahami bahwasanya lingkungan kerja non fisik tak kalah pentingnya dalam memainkan peran dalam mempengaruhi kinerja seseorang. Lingkungan kerja non fisik semua keadaan yang terjadi yang berkaitan dengan hubungan kerja, baik hubungan dengan atasan maupun dengan sesama rekan kerja. Oleh karena itu sekolah hendaknya dapat mencerminkan kondisi yang mendukung kerja sama antar guru dengan atasan, maupun dengan sesama rekan kerja. Kondisi yang dapat

² Dewi Fitriani, Nurlaela, dan Dirarini Sudarwadi, 'Lingkungan Kerja Fisik, Lingkungan Kerja Non Fisik, dan Disiplin Kerja Terhadap Kinerja Pegawai Guru SMK Negeri 1 Monokrawi', *Cakrawala Management Business Journal*, 1.1 (2018), h. 121.

³ Sondang P, Siagian. "*Manajemen sumber daya manusia*" (Jakarta : Badan Bumi Aksara, 2008).

diciptakan di MTsN 2 Jenepono adalah suasana kekeluargaan, komunikasi yang baik, dan pengendalian diri.

Hal tersebut juga selaras dengan hasil analisis deskriptif pernyataan dalam kuesioner (angket), dimana pada variabel lingkungan kerja non fisik jawaban responden berada pada kategori baik diantaranya hubungan antar pimpinan dan bawahan, hubungan antar guru, dan kerjasama antar guru. Sedangkan untuk hasil analisis deskriptif per indikator penelitian ditemukan skor rata-rata yang paling tinggi ialah terletak pada hubungan antar pimpinan dan bawahan. Kemudian penilaian skor rata-rata yang paling rendah ialah terletak pada kerjasama antar guru. Lingkungan kerja dalam suatu organisasi ataupun lembaga berguna sebagai stimulus untuk meningkatkan gairah seseorang dalam bekerja, baik itu yang termasuk lingkungan kerja fisik maupun non fisik.⁴ Lingkungan kerja harus kondusif untuk menciptakan rasa aman. Jika guru menyukai lingkungan tempat mereka bekerja, mereka akan merasa nyaman di tempat kerja. Mereka juga dapat melakukan aktivitas secara efektif, sehingga produktivitasnya akan tinggi, dan berdampak pada kinerja yang tinggi.⁵ Oleh karena itu, penting bagi *manager* sekolah yakni kepala madrasah untuk menciptakan dan mempertahankan lingkungan kerja yang nyaman, aman, dan kondusif.

⁴ Romin, Hartati, dan Soenarmi, "Pengaruh Kemampuan Manajerial dan Lingkungan Kerja Terhadap Kinerja Guru SMPN Se-Surabaya 10 Probolinggo", h. 7.

⁵ Dwi, Handayani. Pengaruh Pendidikan dan Pelatihan, Motivasi, serta Lingkungan Kerja terhadap Kinerja Guru SMK Negeri Banyuasin. *Jurnal Ilmu Manajemen*, 6(2), (2017), 140-150.

2. Kinerja Guru di MTsN 2 Jeneponto

Hasil analisis deskriptif untuk kinerja di MTsN 2 Jeneponto menunjukkan bahwa penilaian paling tinggi pada kinerja guru di MTsN 2 Jeneponto berada pada kategori sedang dengan persentase sebesar 62% artinya saat ini kinerja guru cukup baik untuk mendukung proses pembelajaran namun kurangnya terletak pada tanggung jawab, hasil ini didapatkan dari lampiran halaman 150. Hasil ini menunjukkan bahwa mayoritas guru memiliki kinerja yang memadai, meskipun masih ada ruang untuk peningkatan. Adapun upaya yang dapat dilaksanakan untuk meningkatkan kinerja guru antara lain: 1) Menerima kehadiran guru dengan baik; 2) Memberi tugas mengajar sesuai dengan bidang dan kompetensi guru; 3) Membentuk dan melaksanakan MGMP (Musyawarah Guru Mata pelajaran) sebagai tempat untuk guru untuk memecahkan masalah yang terjadi di kelas; 4) Pelaksanaan supervisi administrasi dan akademik sebagai bahan perbaikan dan menentukan kebijakan; 5) Pembinaan yang bersifat administratif, akademik, maupun karier guru; (6) Memberikan kesempatan pada guru untuk mengikuti pelatihan; 7) Memberikan penghargaan pada guru yang berprestasi dan hukuman bagi guru yang malas dan bermasalah; 8) Memberi tugas tambahan pada guru; 9) Membentuk ikatan keluarga di sekolah.⁶

Hasil analisis deskriptif pernyataan dalam kuesioner (angket), dimana pada variabel kinerja guru jawaban responden paling banyak ialah dengan skor jawaban 4 yang artinya dapat dikatakan bahwa kinerja guru di MTsN 2 Jeneponto berada pada kategori baik yang

⁶ Ahmad Zubair, Rambat Nur Sasongko, dan Aliman, 'Manajemene Peningkatan Kinerja Guru', *Manajer Pendidikan*, 11.4 (2017), h. 305.

mencakup kualitas, kuantitas, pelaksanaan tugas, dan tanggung jawab. Sedangkan untuk hasil analisis deskriptif per indikator penelitian ditemukan skor rata-rata yang paling tinggi ialah terletak pada kualitas. Kemudian untuk skor rata-rata yang rendah terletak pada tanggung jawab. Kinerja guru merupakan suatu bentuk hasil kerja dengan apa yang telah dikerjakan yang ditunjukkan melalui penampilan, perbuatan, dan prestasi kerja berdasarkan pengetahuan, keterampilan, nilai dan sikap yang dimiliki oleh individu.⁷ Oleh karena itu kinerja guru adalah sikap yang dihasilkan dalam melaksanakan tugasnya sebagai pendidik dan pengajar.

Berdasarkan pengamatan yang telah dilakukan selama penelitian, setiap guru yang mengajar dilengkapi dengan perangkat pembelajaran yang telah dibuat masing-masing guru. Apabila ada kelas yang ditemukan tidak belajar maka guru yang lain memiliki inisiatif sendiri untuk mengisi pelajaran pada kelas tersebut, begitupun dengan jadwal pendampingan tadarrusan yang dilakukan setiap hari di pagi hari. Kinerja guru tidak hanya mencakup kemampuannya dalam mengajar, tetapi juga keberhasilannya dalam menjalankan peran sebagai pendidik dalam melaksanakan tugasnya secara optimal dalam proses belajar-mengajar yang akan berkontribusi pada pencapaian tujuan pembelajaran.⁸ Oleh karena itu, kinerja guru tidak hanya terbatas pada kemampuannya dalam menyampaikan materi pelajaran, tetapi juga melibatkan berbagai aspek lain yakni kualitas dalam pembelajaran.

⁷ Mohamad Muspawi, 'Strategi Peningkatan Kinerja Guru', *Jurnal Ilmiah Universitas Batanghari Jambi*, 21.1 (2021), 101.

⁸ Ratika Sari Dewi, "Kemampuan Profesional Guru dan Motivasi Kerja terhadap Kinerja Mengajar Guru Sekolah Dasar," *Jurnal Administrasi Pendidikan* 25, no. 1 (2018): h. 156.

3. Pengaruh Lingkungan Kerja Fisik terhadap Kinerja Guru di MTsN 2 Jeneponto

Hasil uji hipotesis yakni uji t yang dilakukan oleh peneliti diperoleh H_a diterima dan H_0 ditolak. Jika dinyatakan dalam bentuk hipotesis statistiknya ialah $H_a : \beta_1 \neq 0$ yang berarti ada pengaruh secara parsial yang signifikan antara lingkungan kerja fisik terhadap kinerja guru di MTsN 2 Jeneponto, hasil ini didapatkan dari lampiran halaman 156. Dengan demikian apabila lingkungan kerja fisik semakin meningkat maka kinerja guru akan semakin meningkat. Berdasarkan hasil temuan penelitian tersebut selaras dengan hasil penelitian yang telah dilakukan sebelumnya yakni dalam jurnal penelitian yang dilakukan oleh Musafir Thahir tahun 2020 bahwa ada pengaruh secara positif dan signifikan antara lingkungan kerja fisik terhadap kinerja guru di Madrasah Aliyah di Makassar.⁹ Terdapat juga penelitian yang dilakukan oleh Doni Marlius dkk dalam jurnal penelitian pada tahun 2022 bahwa lingkungan kerja fisik berpengaruh positif dan signifikan terhadap kinerja pegawai Dinas Kearsipan dan Perpustakaan Provinsi Sumatera Barat.¹⁰ Tidak hanya itu terdapat penelitian yang dilakukan oleh Hamsah, Syamsuddhuha, dan Rahman dalam jurnal penelitian pada tahun 2019 yang menyatakan bahwa suasana kerja berpengaruh terhadap kinerja guru di Madrasah Aliyah Kabupaten Gantarang.¹¹

⁹ Musafir Thahir, 'Pengaruh Lingkungan Kerja Fisik Dan Non-Fisik Terhadap Kinerja Guru', *Jurnal Ilmiah Islamic Resources*, 16.2 (2020), 125.

¹⁰ Doni Marlius and Iis Sholihat, 'Pengaruh Lingkungan Kerja Fisik Dan Non Fisik Terhadap Kinerja Pegawai Pada Dinas Kearsipan Dan Perpustakaan Provinsi Sumatera Barat', *Jurnal Bina Bangsa Ekonomika*, 15.2 (2022), 703-13.

¹¹ Hamsah, Syamsuddhuha, S., & Rahman, U. Pengaruh iklim kerja terhadap kinerja guru pada madrasah aliyah di kecamatan gantarang kabupaten bulukumba. *Jurnal Idaarah*, 3 (2), (2019), 236-244.

Selain itu, terdapat teori yang menyatakan bahwa lingkungan kerja fisik adalah semua yang terdapat disekitar tempat kerja yang dapat mempengaruhi kinerja pegawai.¹² Kinerja guru dapat lebih meningkat apabila didukung oleh lingkungan kerja yang nyaman, aman, dan kondusif untuk bekerja seperti berbagai fasilitas sekolah, ruangan guru, dan ruangan kelas.

4. Pengaruh Lingkungan Kerja Non Fisik terhadap Kinerja Guru di MTsN 2 Jeneponto

Hasil uji hipotesis yakni uji t yang dilakukan H_a diterima dan H_0 ditolak. Jika dinyatakan dalam bentuk hipotesis statistiknya ialah $H_a : \beta_2 \neq 0$ yang artinya ada pengaruh secara parsial yang signifikan antara lingkungan kerja non fisik terhadap kinerja guru di MTsN 2 Jeneponto, hasil ini didapatkan dari lampiran halaman 156. Dengan demikian apabila lingkungan kerja non fisik semakin meningkat maka kinerja guru akan semakin meningkat. Berdasarkan hasil temuan penelitian tersebut selaras dengan hasil penelitian yang telah dilakukan sebelumnya yang dilakukan oleh Fitri Handayani, dan Sitti Nur Azizah dalam jurnal penelitian pada tahun 2021 yang menyatakan bahwa lingkungan kerja non fisik berpengaruh secara signifikan terhadap kinerja guru di SMP Negeri 1 Karangsembung.¹³ Tidak hanya itu terdapat penelitian yang dilakukan oleh Doni Marlius, Iis Sholihat dalam jurnal penelitian pada tahun 2022 yang menyatakan bahwa lingkungan kerja non fisik berpengaruh positif dan signifikan terhadap

¹² Sedarmayanti. *'Tata kerja dan Produktivitas Kerja'*. (Bandung: Mandar Maju, 2009).

¹³ Fitri Handayani, and Siti Azizah Nur, 'Pengaruh Lingkungan Kerja Non Fisik Motivasi Dan Disiplin Kerja Terhadap Kinerja Guru SMP Negeri 1 Karangsembung Pada Masa Pandemi Covid 19', *Jurnal Ilmiah Mahasiswa Manajemen, Bisnis Dan Akuntansi*, 3.3 (2021), 495–509.

kinerja pegawai Dinas Kearsipan dan Perpustakaan Provinsi Sumatera Barat.¹⁴ Kemudian penelitian sebelumnya yang dilakukan oleh Musafir Thahir dalam jurnal penelitian pada tahun 2020 yang menyatakan bahwa lingkungan kerja non fisik berpengaruh positif dan signifikan terhadap kinerja guru di Madrasah Aliyah Makassar.¹⁵ Kemudian penelitian yang dilakukan oleh Erlina Kristanti dalam jurnal penelitian pada tahun 2017 yang menyatakan bahwa lingkungan kerja non fisik berpengaruh positif dan signifikan terhadap kinerja anggota satlantas Samsat Mojokerto Kota.¹⁶

Teori yang menyatakan bahwa lingkungan kerja non fisik adalah lingkungan kerja yang menyenangkan dalam artian terciptanya hubungan kerja yang harmonis antara pegawai dengan atasan akan meningkatkan kinerja seseorang karena pada hakekatnya manusia dalam bekerja tidak hanya mencari uang saja, akan tetapi bekerja merupakan bentuk aktivitas yang bertujuan untuk mendapat kepuasan.¹⁷ Kinerja guru tak kalah penting jika didukung dengan lingkungan kerja non fisik karena dengan terciptanya komunikasi yang baik, hubungan antar guru maupun dengan kepala madrasah terjalin dengan harmonis akan membuat guru merasa lebih nyaman dalam

¹⁴ Doni Marlius and Iis Sholihat, 'Pengaruh Lingkungan Kerja Fisik Dan Non Fisik Terhadap Kinerja Pegawai Pada Dinas Kearsipan Dan Perpustakaan Provinsi Sumatera Barat', *Jurnal Bina Bangsa Ekonomika*, 15.2 (2022), 703-13.

¹⁵ Musafir Thahir, 'Pengaruh Lingkungan Kerja Fisik Dan Non-Fisik Terhadap Kinerja Guru', *Jurnal Ilmiah Islamic Resources*, 16.2 (2020), 125.

¹⁶ Erlina Kristanti, 'Pengaruh Lingkungan Kerja Fisik Dan Lingkungan Kerja Non Fisik Terhadap Stres Kerja Dan Dampaknya Terhadap Kinerja Karyawan (Studi Pada Kantor Bersama Samsat Mojokerto Kota)', *Jurnal Ilmu Manajemen*, 5.1 (2017), 1-10.

¹⁷ Sondang P, Siagian. "Manajemen sumber daya manusia" (Jakarta : Badan Bumi Aksara, 2008).

melakukan pekerjaannya yang dapat menghasilkan kepuasan kerja dan menghasilkan pekerjaan yang efektif dan efisien.

5. Pengaruh Lingkungan Kerja Fisik dan Non Fisik terhadap Kinerja Guru di MTsN 2 Jeneponto

Berdasarkan hasil uji hipotesis yakni uji f (uji simultan) yang dilakukan diperoleh H_a diterima dan H_0 ditolak. Jika dinyatakan dalam bentuk hipotesis statistiknya ialah $H_a: \beta_1, \beta_2 \neq 0$ yang artinya bahwa ada pengaruh secara simultan yang signifikan antara lingkungan kerja fisik (X_1) dan lingkungan kerja non fisik (X_2) terhadap kinerja guru (Y) di MTsN 2 Jeneponto, hasil ini didapatkan dari lampiran halaman 156. Dengan demikian apabila lingkungan kerja fisik dan non fisik semakin meningkat maka kinerja guru akan semakin meningkat. Hasil penelitian ini selaras dengan penelitian sebelumnya yang telah dilakukan oleh Musafir Thahir pada tahun 2020 yang menyatakan bahwa lingkungan kerja secara simultan berpengaruh terhadap kinerja guru Madrasah Aliyah di Makassar.¹⁸ Tidak hanya itu, penelitian yang dilakukan oleh Dewi Fitriani, Nurlaela, Dirarini Sudarwadi pada tahun 2019 yang menyatakan bahwa secara simultan lingkungan kerja fisik dan non fisik berpengaruh signifikan terhadap kinerja guru SMK Negeri 1 Monokwari. Kemudian terdapat teori yang menyatakan bahwasanya salah satu faktor kinerja guru yang produktif dan profesional adalah terciptanya lingkungan kerja yang kondusif.¹⁹ Kinerja guru dapat lebih meningkat apabila didukung oleh lingkungan kerja yang nyaman, aman, dan kondusif untuk bekerja, baik itu yang berkaitan dengan

¹⁸ Musafir Thahir, 'Pengaruh Lingkungan Kerja Fisik Dan Non-Fisik Terhadap Kinerja Guru', *Jurnal Ilmiah Islamic Resources*, 16.2 (2020), 125.

¹⁹ Baharuddin Baharuddin, 'The Effect of Working Environment on the Teacher Performance', *Lentera Pendidikan : Jurnal Ilmu Tarbiyah Dan Keguruan*, 24.1 (2021), 122.

lingkungan kerja fisik seperti berbagai fasilitas sekolah, ruangan guru, dan ruangan kelas maupun lingkungan kerja non fisik yang meliputi hubungan harmonis dan komunikasi yang terjalin dengan baik antara kepala madrasah dengan guru, guru dengan guru, serta guru dengan staf.

Adapun persamaan regresi berganda pada penelitian ialah $Y = 66,422 + 0,386X_1 + 0,270X_2$ yang artinya apabila lingkungan kerja fisik semakin maka kinerja guru juga akan meningkat sebesar 0,386 dan bila lingkungan kerja non fisik semakin meningkat maka kinerja guru juga akan meningkat sebesar 0,270, hasil didapatkan dari lampiran halaman 155. Berdasarkan persamaan regresi tersebut variabel bebas yang memberikan pengaruh lebih besar terhadap kinerja guru ialah variabel lingkungan kerja fisik sebesar 0,386. Kemudian untuk analisis korelasi antara variabel lingkungan kerja fisik (X_1) dan variabel lingkungan kerja non fisik (X_2) terhadap variabel kinerja guru (Y) memiliki hubungan atau korelasi yang tergolong sangat kuat dengan nilai R sebesar 0,869 dan koefisien determinasi dengan nilai *Adjusted R Square* sebesar 0,747 hasil ini didapatkan dari lampiran halaman 154, yang bermakna bahwa kontribusi lingkungan kinerja fisik (X_1) dan lingkungan kerja non fisik (X_2) secara simultan terhadap kinerja guru (Y) ialah sebesar 74,7% dan 25,3% dipengaruhi oleh variabel lain yang tidak diteliti dalam penelitian ini.

Hasil koefisien determinasi secara parsial untuk variabel lingkungan kerja fisik (X_1) dengan kinerja guru (Y) diperoleh nilai *R Square* sebesar 0,359 hasil ini didapatkan dari lampiran halaman 154. Hal ini mengindikasikan bahwa variabel lingkungan kerja fisik (X_1)

memiliki kontribusi sebesar 35,9% terhadap kinerja guru (Y), sedangkan sisanya yaitu 64,1% yang tidak diteliti dalam penelitian ini. Kemudian koefisien determinasi secara parsial untuk variabel lingkungan kerja non fisik (X_2) dengan kinerja guru (Y) diperoleh nilai *R Square* sebesar 0,199 hasil ini didapatkan dari lampiran halaman 154. Hal ini mengidentifikasi bahwa variabel lingkungan kerja non fisik memiliki kontribusi sebesar 19,9% terhadap kinerja guru, sedangkan sisanya ialah 80,1% yang tidak diteliti dalam penelitian ini. Kesimpulan dari kedua hasil koefisien determinasi secara parsial yang telah dilakukan menunjukkan bahwasanya variabel independent yang memiliki kontribusi paling besar terhadap kinerja guru secara parsial ialah variabel lingkungan kerja fisik sebesar 35,9%.

Berdasarkan dari hasil koefisien determinasi secara simultan menunjukkan bahwasanya kontribusi yang diberikan pada lingkungan kerja fisik (X_1) dan lingkungan kerja non fisik (X_2) tergolong besar atau sangat kuat terhadap kinerja guru (Y). Sedangkan hasil koefisien determinasi secara parsial menunjukkan bahwasanya kontribusi yang diberikan pada lingkungan kerja fisik (X_1) dan lingkungan kerja non fisik (X_2) tergolong kecil atau lemah terhadap kinerja guru (Y). Artinya bahwasanya terdapat variabel lain yang tidak diteliti dalam penelitian ini yang memiliki kontribusi yang lebih besar daripada lingkungan kerja fisik dan lingkungan kerja non fisik yang termasuk dalam faktor. Sebagaimana yang telah dijelaskan sebelumnya bahwasanya faktor-faktor yang dapat mempengaruhi kinerja guru diantaranya 1) Faktor individu mencakup kemampuan, keterampilan, kondisi keluarga, pengalaman, serta status sosial; 2) Faktor psikologis mencakup

pemahaman seseorang, posisi, perbuatan, watak, stimulus, dan kepuasan kerja; 3) Faktor organisasi mencakup struktur organisasi, lingkungan kerja, kepemimpinan, dan kompensasi.²⁰ Sejalan dengan penelitian yang dilakukan oleh Nela Prima Rahmawati dkk yang mengatakan bahwa salah satu faktor kinerja guru adalah menciptakan lingkungan kerja yang nyaman baik lingkungan kerja secara fisik maupun lingkungan kerja non fisik, motivasi, dll. Lingkungan kerja merupakan salah satu komponen terpenting dalam pekerja menyelesaikan pekerjaannya. Disini yang dimaksud dengan lingkungan kerja adalah segala sesuatu yang ada disekitar para pekerja yang dapat mempengaruhi dirinya dalam menjalankan tugas-tugas yang dibebankan.²¹

Lingkungan kerja fisik mencakup indikator pencahayaan, warna, sirkulasi, suara, bau-bauan, keamanan, dan kebersihan lingkungan. Kemudian lingkungan kerja non fisik mencakup indikator hubungan pimpinan dengan bawahan, hubungan antar guru, dan kerjasama antar guru. Sedangkan kinerja guru mencakup indikator kualitas, kuantitas, pelaksanaan tugas, dan tanggung jawabnya. Oleh karena itu dengan mempertimbangkan faktor-faktor ini, diperlukan analisis yang lebih mendalam untuk memahami secara holistik faktor-faktor yang mempengaruhi kinerja guru di MTsN 2 Jeneponto.

²⁰ Syaiful Sagala, *Supervisi Pembelajaran dalam Profesi Pendidikan*, (Bandung: Alfabeta, 2012), h. 152.

²¹ Nela Prima Rahmawati, Bambang Swasto, and Arik Prasetya, 'Pengaruh Lingkungan Kerja Terhadap Kinerja Kpp Pratama Malang Utara', *Jurnal Administrasi Bisnis (JAB)*, 8.3 (2014), 1-9.

BAB V

PENUTUP

A. Kesimpulan

Berdasarkan hasil penelitian dan pembahasan yang telah diuraikan sebelumnya tentang pengaruh lingkungan kerja fisik dan lingkungan kerja non fisik terhadap kinerja guru di MTsN 2 Jeneponto, maka peneliti menarik kesimpulan antaranya:

1. Hasil analisis deskriptif untuk variabel lingkungan kerja fisik (X_1) di MTsN 2 Jeneponto mengindikasikan bahwa penilaian yang paling tinggi pada lingkungan kerja fisik berada pada kategori sedang, artinya saat ini lingkungan kerja fisik cukup memadai untuk mendukung proses pembelajaran maupun melakukan pekerjaan di ruang guru, namun kurangnya terletak pada bau-bauan yang ada di lingkungan sekitar. Sedangkan hasil analisis deskriptif untuk variabel lingkungan kerja non fisik (X_2) di MTsN 2 Jeneponto mengindikasikan bahwa penilaian yang paling tinggi pada lingkungan kerja non fisik berada pada kategori sedang artinya saat ini lingkungan kerja non fisik cukup baik untuk mendukung kepuasan hasil kerja namun kurangnya terletak pada kerjasama antar guru.
2. Hasil analisis deskriptif untuk variabel kinerja guru (Y) di MTsN 2 Jeneponto mengindikasikan bahwa penilaian yang paling tinggi pada kinerja guru berada pada kategori sedang artinya saat ini kinerja guru cukup baik untuk mendukung proses pembelajaran namun kurangnya terletak pada tanggung jawab.
3. Hasil uji t yang dilakukan antara lingkungan kerja fisik terhadap kinerja guru diperoleh H_a diterima dan H_0 ditolak. Artinya ada

pengaruh secara parsial yang signifikan antara lingkungan kerja fisik terhadap kinerja guru di MTsN 2 Jeneponto. Dengan demikian apabila lingkungan kerja fisik semakin meningkat maka kinerja guru akan semakin meningkat.

4. Hasil uji t dilakukan antara lingkungan kerja non fisik terhadap kinerja guru diperoleh H_a diterima dan H_0 ditolak. Artinya ada pengaruh secara parsial yang signifikan antara lingkungan kerja non fisik terhadap kinerja guru di MTsN 2 Jeneponto. Dengan demikian apabila lingkungan kerja non fisik semakin meningkat maka kinerja guru akan semakin meningkat.
5. Hasil uji f yang dilakukan antara secara simultan atau bersama-sama lingkungan kerja fisik dan lingkungan kerja non fisik terhadap kinerja guru diperoleh H_0 ditolak dan H_a diterima yang artinya ada pengaruh secara simultan yang signifikan antara lingkungan kerja fisik (X_1) dan lingkungan kerja non fisik (X_2) terhadap kinerja guru (Y) di MTsN 2 Jeneponto. Dengan demikian apabila lingkungan kerja fisik dan non fisik semakin meningkat maka kinerja guru akan semakin meningkat.

B. Implikasi Penelitian

Sehubungan penelitian yang telah diuraikan di atas dapat menjadi kontribusi yang berharga dalam literatur dan referensi tambahan dalam konteks lingkungan kerja fisik dan lingkungan kerja non fisik dalam lingkup lembaga pendidikan. Meskipun dalam penelitian tersebut memiliki keterbatasan tertentu, implikasi dari temuan tersebut tetap dapat menjadi landasan meningkatkan kinerja guru. Berikut ini beberapa Implikasi dari hasil penelitian yang telah dilakukan diantaranya:

1. Lingkungan kerja harus lebih ditingkatkan lagi terutama yang termasuk dalam lingkungan kerja fisik seperti ruangan kelas yang lebih diperhatikan lagi oleh pihak sekolah. Penelitian ini menunjukkan pentingnya lingkungan kerja yang kondusif bagi kinerja guru, implikasinya dapat mengarah pada pengembangan kebijakan dan program untuk menciptakan lingkungan kerja yang lebih baik di sekolah.
2. Begitupun dengan lingkungan kerja non fisik ditingkatkan lagi menciptakan komunikasi yang baik, hubungan yang harmonis antara kepala madrasah dengan guru, maupun sesama guru.

Berdasarkan uraian tersebut dapat penulis tarik kesimpulan bahwa dengan menerapkan temuan-temuan penelitian tersebut dalam praktik, sekolah dan institusi pendidikan dapat berupaya meningkatkan kinerja guru. Dengan demikian, penelitian tersebut tidak hanya menjadi sumber informasi, tetapi juga menjadi landasan untuk mengembangkan strategi dan kebijakan yang lebih efektif dalam upaya meningkatkan kinerja guru pada lembaga pendidikan.

DAFTAR PUSTAKA

- Afandi, Pandi, *Manajemen Sumber Daya Manusia Teori, Konsep dan Indikator*. (Pekanbaru: Zanafa Publishing, 2018).
- Afandi, Pandi. *Manajemen Sumber Daya Manusia Teori, Konsep dan Indikator*. (Pekanbaru: Zanafa Publishing, 2018), 66-67.
- Anoraga, Pandji. *Ekonomi Islam Kjian Makro dan Mikro*. (Yogyakarta: PT. Dwi Chandra Wacana, 2010).
- Anufia, Budur., & Alhamid, Thalha. *Instrumen Pengumpulan Data*, (2019).
- Amir, Mohammad Faisal. *Memahami Evaluasi Kinerja Karyawan, Konsep, dan Penilaian Kinerja di Perusahaan*. (Jakarta: Penerbit Mitra Wacana Media, 2015).
- Agustina, Andi, Misykat Malik Ibrahim, and Andi Maulana, 'Pengaruh Motivasi Kerja Guru Terhadap Kinerja Guru Pada Mtsn Di Kecamatan Bontotiro Kabupaten Bulukumba', *Idarah: Jurnal Manajemen Pendidikan*, 4.1 (2020), 111.
- Azwar, Saifuddin, *Penyusunan Skala Psikologi* (Yogyakarta: Pustaka Belajar, 2015), h. 109.
- Baharuddin, Baharuddin, 'The Effect of Working Environment on the Teacher Performance', *Lentera Pendidikan : Jurnal Ilmu Tarbiyah Dan Keguruan*, 24.1 (2021), 122.
- Baharuddin, Baharuddin, and Zakaria Rahmatia, 'Pengaruh Kecerdasan Spiritual Terhadap Peningkatan Kinerja Guru Di Sma Negeri 3 Takalar Kabupaten Takalar', *Idarah: Jurnal Manajemen Pendidikan*, 2.1 (2018), 1-10.
- Bernardin, H. Jhon., & Russel. *Manajemen Sumber Daya Manusia*. (New York: McGraw-Hil, 2010).
- Damanik, Bahrudi Efendi, 'Pengaruh Kemampuan Intelektual Dan Motivasi Kerja Terhadap Kinerja Guru', *Idarah: Jurnal Manajemen Pendidikan*, 2.2 (2018), 143.
- Djafar, Hamsiah, and Nurhafizah N Nurhafizah N, 'Pengaruh Motivasi Kepala Sekolah Terhadap Kinerja Guru Dan Pegawai Di Smk Muhammadiyah 3 Makassar', *Idarah: Jurnal Manajemen Pendidikan*, 2.1 (2018), 24-36.
- Dewi, Sari Ratika, "Kemampuan Profesional Guru dan Motivasi Kerja terhadap Kinerja Mengajar Guru Sekolah Dasar," *Jurnal Administrasi Pendidikan* 25, no. 1 (2018): h. 156.
- Edison, Emron., dkk. *Manajemen Sumber Daya Manusia*. (Bandung: Alfabeta, 2016).
- Eliyanto, Pengaruh Motivasi Kerja dan Lingkungan Kerja Terhadap Kinerja Guru SMA Muhammadiyah di Kabupaten Kebumen. *Jurnal Pendidikan Madrasah*, 3(1), (2018), 169-181.
- Fatihah, Fatihah, Misykat Malik Ibrahim, and St Azisah, 'Pengaruh Kompetensi Profesional Dan Kedisiplinan Guru Terhadap Kinerja Guru Pada


- Madrasah Tsanawiyah Di Kecamatan Gantarang Kabupaten Bulukumba', *Manajemen Pendidikan*, 14.1 (2019), 45-51.
- Fraenkel, Jack R., & Wallen, B. *Bagaimana Merancang dan Mengevaluasi Penelitian di bidang Pendidikan*. (Baru McGraw-Hil, 2009).
- Fitriani, Dewi, Nurlaela Nurlaela, and Dirarini Sudarwadi, 'Lingkungan Kerja Fisik, Lingkungan Kerja Non Fisik, Dan Disiplin Kerja Terhadap Kinerja Pegawai Guru Smk Negeri 1 Manokwari', *Cakrawala Management Business Journal*, 1.1 (2019), 119.
- Gusti, Messa Media. "Pengaruh Kedisiplinan, Motivasi Kerja, dan Persepsi Guru Tentang Kepemimpinan Kepala Sekolah Terhadap Kinerja Guru SMK N 1 Purworejo Pasca Sertifikasi", (2012), 1-15.
- Ghozali, Imam. *Aplikasi Analisis Multivariate dengan Program IBM SPSS 23*. (Universitas Diponegoro, 2016).
- Handayani, Fitri, and Siti Azizah Nur, 'Pengaruh Lingkungan Kerja Non Fisik, Motivasi Dan Disiplin Kerja Terhadap Kinerja Guru SMP Negeri 1 Karangasambung Pada Masa Pandemi Covid 19', *Jurnal Ilmiah Mahasiswa Manajemen, Bisnis Dan Akuntansi*, 3.3 (2021), 495-509.
- Handayani, Dwi. Pengaruh Pendidikan dan Pelatihan, Motivasi, serta Lingkungan Kerja terhadap Kinerja Guru SMK Negeri Banyuasin. *Jurnal Ilmu Manajemen*, 6 (2), (2017), 140-150.
- Hamsah, Syamsuddhuha, S., & Rahman, U. Pengaruh iklim kerja terhadap kinerja guru pada madrasah aliyah di kecamatan gantarang kabupaten bulukumba. *Jurnal Idaarah*, 3 (2), (2019), 236-244.
- Hamiruddin, dkk, "Pengaruh Komunikasi Organisasi, Motivasi Kerja, dan Kerja Sama Tim terhadap Kinerja Pegawai (The Effect of Organizational Communication, Work Motivation and Teamwork on Employees Performance)," *Jurnal Manajemen, Bisnis dan Organisasi (Jumbo)* 3, no. 1 (2019): h. 142.
- Hasibuan, Maisarah Siti, and Bahri Syaiful, 'Pengaruh Kepemimpinan, Lingkungan Kerja Dan Motivasi Kerja Terhadap Kinerja', *Maneggio: Jurnal Ilmiah Magister Manajemen*, 1.1 (2018), 71-80.
- Hartati, Romin, dan Soenarmi, "Pengaruh Kemampuan Manajerial dan Lingkungan Kerja Terhadap Kinerja Guru SMPN Se-Surabaya 10 Probolinggo", h. 7.
- Hermawan, Iwan. *Metodologi penelitian pendidikan (kualitatif, kuantitatif dan mixed method)*. (Hidayatul Quran, 2019).
- Jayadi, Rusdi, Muhammad Yahya, and Eka Damayanti, 'Jurnal Pengaruh Disiplin Kerja Terhadap Kinerja Pegawai Pada Fakultas Tarbiyah Makassar Selama Pandemi Covid 19', V.2 (2021), 323-35.
- Kartika, Endah Ayu, Misykat Malik Ibrahim, and Yusuf Tahir, 'Kinerja Guru Dalam Pembelajaran Pada Program Full Day School Di Sman 22 Makassar', *Idaarah: Jurnal Manajemen Pendidikan*, 4.1 (2020), 16.
- Kasira, Mohammad. *Metodologi Penelitian*. (2008).

- Khatimah Husnul Nur, Kurniasi Zuhijrah A, Rahman Danial, and Nursita Lisa, 'Peran Kepala Sekolah Dalam Supervisi Pendidikan', *INSANIA: Jurnal Pemikiran Alternatif Kependidikan*, 26.2 (2021), 306–21.
- Kementrian Agama RI, *Al-Qur'an dan Terjemahannya*, h, 203.
- Kristanti, Erlina, 'Pengaruh Lingkungan Kerja Fisik Dan Lingkungan Kerja Non Fisik Terhadap Stres Kerja Dan Dampaknya Terhadap Kinerja Karyawan (Studi Pada Kantor Bersama Samsat Mojokerto Kota)', *Jurnal Ilmu Manajemen*, 5.1 (2017), 1–10.
- Lestary, Lyta, and Harmon Chaniago, 'Pengaruh Lingkungan Kerja Terhadap Kinerja Karyawan', *Jurnal Riset Bisnis Dan Investasi*, 3.2 (2018), 94–103.
- Lubis, Sahlan, 'Pengaruh Lingkungan Kerja, Disiplin Kerja, Dan Motivasi Kerja Terhadap Kinerja Guru Madrasah Aliyah Negeri 2 Model Medan', *EduTech: Jurnal Ilmu Pendidikan Dan Ilmu Sosial*, 6.1 (2020), 18–26.
- Manik, Sudarmin, and Nova Syafrina, 'Pengaruh Lingkungan Kerja Terhadap Kinerja Guru Pada Sekolah Dasar Negeri 009 Kuala Terusan Kecamatan Pangkalan Kerinci', *Eko Dan Bisnis (Riau Economics and Business Review)*, 9.3 (2018), 158–67.
- Mangkunegara, Prabu. A. A. Anwar. 'Manajemen sumber daya manusia perusahaan'. (2011).
- Mangkunegara, Prabu. A. A. Anwar. *Manajemen Sumber Daya Manusia*. (Bandung: Remaja Rosdakarya, 2009).
- Marlius, Doni, and Iis Sholihat, 'Pengaruh Lingkungan Kerja Fisik Dan Non Fisik Terhadap Kinerja Pegawai Pada Dinas Kearsipan Dan Perpustakaan Provinsi Sumatera Barat', *Jurnal Bina Bangsa Ekonomika*, 15.2 (2022), 703–13.
- Mardiana. *Manajemen Produksi*. (Jakarta: Badan Penerbit IPWI, 2005).
- Muhajirah, B, Danial Rahman, and Lisa Nursita, 'Problematika Dalam Pelaksanaan Supervisi Pendidikan', *Nazzama: Journal of Management Education*, 3.1 (2023), 84–96.
- Muspawi, Mohamad, 'Strategi Peningkatan Kinerja Guru', *Jurnal Ilmiah Universitas Batanghari Jambi*, 21.1 (2021), 101.
- Mulyasa. *Uji Kompetensi dan Penilaian Kinerja Guru*. (Bandung: Remaja Rosdakarya, 2013).
- Muhson, Ali. *Teknik Analisis Kuantitatif*. (2006).
- Muhammad, Fadel. *Reinventing local government : pengalaman dari daerah*. (R. L. Toruan, Ed. Jakarta: PT Elek Media Komputindo, 2009).
- Nabawi, Rizal, 'Pengaruh Lingkungan Kerja, Kepuasan Kerja Dan Beban Kerja Terhadap Kinerja Pegawai', *Maneggio: Jurnal Ilmiah Magister Manajemen*, 2.2 (2019), 170–83.
- Notty, Noviana, 'Pengaruh Lingkungan Kerja Dan Kompensasi Terhadap Kinerja Guru Dan Staf Sekolah Advent Dki Jakarta', *Jurnal Terapan Ilmu Manajemen Dan Bisnis (JTIMB)*, 4.1 (2021), 65–82.

- Oktaviani, Pani, Burhanudin Mujtaba, dan Ail Muldi, "Pengaruh Hubungan Atasan dan Bawahan Terhadap Kinerja Karyawan PT. DHL Tangerang," *Journal of Scientific Communication (Jsc)* 2, no. 1 (2020): h. 15-16.
- Pramudyo, Anung, 'Analisis Faktor-Faktor Yang Mempengaruhi Kinerja Dosen Negeri Pada Kopertis Wilayah V Yogyakarta', *Jurnal Bisnis Teori Dan Implementasi*, 1.1 (2010), 1.
- Putri, Yeni Sugena, 'Pengaruh Kecerdasan Intelektual, Kecerdasan Emosional, Dan Lingkungan Kerja Terhadap Kinerja Karyawan Pt. Pln Persero Area Klaten', *Jurnal Studi Manajemen Organisasi*, 13.1 (2016), 88.
- Rahmawati, Nela Prima, Bambang Swasto, and Arik Prasetya, 'Pengaruh Lingkungan Kerja Terhadap Kinerja Kpp Pratama Malang Utara', *Jurnal Administrasi Bisnis (JAB)*, 8.3 (2014), 1-9.
- Rahmawati, Arifuddin Siraj, and Andi Achruh, 'Hubungan Antara Kompetensi Guru Dan Budaya Sekolah Dengan Kinerja Guru', *Idarah: Jurnal Manajemen Pendidikan*, 5.1 (2021), 10.
- Rohman, Hendri, 'Pengaruh Kompetensi Guru Terhadap Kinerja Guru', *Jurnal MADINASIKA Manajemen Dan Keguruan*, 1.2 (2020), 92-102.
- Republik Indonesia, Undang-Undang Nomor 30 Tahun 2019 Tentang Penilaian Kinerja Pegawai Negeri Sipil, bab I, pasal I, h. 1.
- Sardiman. *Interaksi dan Motivasi Pembelajaran*. (Jakarta: Pers Rajawali, 2011).
- Sa'adah, Lailatus, *Statistik Inferensial* (Jombang: LPPM Universitas KH. Abdul Wahab Hasbullah, 2021).
- Sagala, Syaiful, *Supervisi Pembelajaran dalam Profesi Pendidikan*, (Bandung: Alfabeta, 2012), h. 152.
- Sedarmayanti. *Sumber Daya Manusia dan Efektifitas Kerja*. (Bandung: Mandar Maju, 2011).
- Sedarmayanti. *Tata kerja dan Produktivitas Kerja*. (Bandung: Mandar Maju, 2009).
- Setiawan, Ferry dan Dewi, Kartika. *Pengaruh Kompensasi dan Lingkungan Kerja Terhadap Kinerja Karyawan Pada CV Berkat Anugerah*. (Jurnal. Denpasar: Universitas Udayana, 2014).
- Siagian, Tomy Sun, and Khair Hazmanan, 'Pengaruh Gaya Kepemimpinan Dan Lingkungan Kerja Terhadap Kinerja Karyawan Dengan Kepuasan Kerja Sebagai Variabel Intervening', *Maneggio: Jurnal Ilmiah Magister Manajemen*, 1.1 (2018), 59-70.
- Sihaloho, Ronal Donra, and Hotlin Siregar, 'Pengaruh Lingkungan Kerja Terhadap Kinerja Karyawan Pada PT. Super Setia Sagita Medan', *Jurnal Ilmiah Socio Secretum*, 9.2 (2020), 273-81.
- Siagian, Sondang P. *Manajemen sumber daya manusia*. (Jakarta : Badan Bumi Aksara, 2008).
- Supardi, *populasi dan sampel penelitian*, h. 101.
- Sudaryono, *Statistika Probabilitas Bidang Teknik dan Komputer* (Yogyakarta:

- ANDI, 2021), h. 190.
- Sudaryono, *Metodologi Penelitian Kuantitatif, Kualitatif dan Mix Method* (Depok: Rajawali Pers, 2019), h. 229.
- Sutrisno, Edi. "*Manajemen sumber daya manusia edisi pertama.*" (Jakarta: Kencana prenada media group 41, 2009).
- Sutisna, Icam. *Statistika Penelitian.* (Universitas Negeri Gorontalo, April, 2020), 1-15.
- Sugiyono, *Metode Penelitian Kuantitatif, Kualitatif, dan R&d*, h. 479.
- Siregar, Syofian, *Metode Penelitian Kuantitatif: Dilengkapi dengan Perbandingan Perhitungan Manual & SPSS* (Jakarta: Kencana, 2013), h. 250.
- Siregar, *Statistik Parametrik untuk Penelitian Kuantitatif Dilengkapi dengan Perhitungan Manual, dan Aplikasi SPSS Versi 17* (Jakarta: PT Bumi Aksara, 2017), h. 167.
- Syamra, Yesmira. Pengaruh Kompensasi Finansial dan Motivasi Kerja Guru Terhadap Kinerja Guru SMK Negeri Pariwisata di Kota Padang. *Jurnal Economica: Research of Economic and Economic Education*, 4(2), (2016), 258-268.
- Sondang P. Siagian, *Manajemen Sumber Daya Manusia* (Jakarta: Bumi Aksara, 2014), 61.
- Tane, Andre, "Hubungan Antar Manusia Pegawai Dinas Pendidikan Kota Payakumbuh," *Jurnal Administrasi Pendidikan* 3, no. 2 (2020): h. 896-897.
- Tafsir as-Sa'di / Syaikh Abdurrahman bin Nashir as-Sa'di, pakar tafsir abad 14 H.
- Tafsir al Misbah, M. Quraish Shihab, 2001.
- Thahir, Musafir, 'Pengaruh Lingkungan Kerja Fisik Dan Non-Fisik Terhadap Kinerja Guru', *Jurnal Ilmiah Islamic Resources*, 16.2 (2020), 125.
- Utari, Kania Teja, and Rasto Rasto, 'Pengaruh Disiplin Kerja Terhadap Kinerja Guru', *Jurnal Pendidikan Manajemen Perkantoran*, 4.2 (2019), 238.
- Wardani, Ika Kusuma, Misykat Malik Ibrahim, Baharuddin Baharuddin, and Daniel Rahman, 'Supervisi Akademik Dan Kompetensi Pedagogik Sebagai Determinan Kinerja Guru', *Manajemen Pendidikan*, 17.1 (2022), 50-61.
- Konadi, Win, and Kamaruddin, 'Analisis Dampak Lingkungan Kerja dan Budaya Kerja Terhadap Kepuasan Kerja serta Implikasinya pada Kinerja Guru SD di Kecamatan Bandar Baru Kabupaten Pidie Jaya Oleh', *Jurnal Ekonomi dan Bisnis*, 11.3 (2022), h. 674.
- Yam, Jim Hoy, and Ruhayat Taufik, 'Hipotesis Penelitian Kuantitatif', *Perspektif: Jurnal Ilmu Administrasi*, 3.2 (2021), 96-102.
- Yoyo, Sudaryo, Agus Aribowo, and Nunung Ayu Sofiati, 'Manajemen Sumber Daya Manusia, Kompemisasi Tidak Langsung dan Lingkungan Kerja Fisik', Andi: Yogyakarta, (2019).

Zubair Ahmad, Rambat Nur Sasongko, dan Aliman, 'Manajemene Peningkatan Kinerja Guru', *Manajer Pendidikan*, 11.4 (2017), h. 305.





LAMPIRAN-LAMPIRAN

UNIVERSITAS ISLAM NEGERI
ALAUDDIN
M A K A S S A R



DOKUMENTASI

UNIVERSITAS ISLAM NEGERI
ALAUDDIN
M A K A S S A R

Kondisi Ruangan Guru di MTsN 2 Jeneponto



Kondisi Ruangan Kelas di MTsN 2 Jeneponto



Kondisi Ruangan Pelayanan di MTsN 2 Jeneponto



Daftar Hadir Guru di MTsN 2 Jeneponto

32

DAFTAR HADIR MANTAL

Nomor : 001/1000/2023
 Tanggal : 05 April 2023
 Lokasi : MTsN 2 Jeneponto

No	Nama Guru	Jumlah		Keterangan
		Hadir	Tidak Hadir	
1	Nurdiana, S. Ag	14	1	
2	Nurdiana, S. Ag	14	1	
3	Nurdiana, S. Ag	14	1	
4	Nurdiana, S. Ag	14	1	
5	Nurdiana, S. Ag	14	1	
6	Nurdiana, S. Ag	14	1	
7	Nurdiana, S. Ag	14	1	
8	Nurdiana, S. Ag	14	1	
9	Nurdiana, S. Ag	14	1	
10	Nurdiana, S. Ag	14	1	
11	Nurdiana, S. Ag	14	1	
12	Nurdiana, S. Ag	14	1	
13	Nurdiana, S. Ag	14	1	
14	Nurdiana, S. Ag	14	1	
15	Nurdiana, S. Ag	14	1	
16	Nurdiana, S. Ag	14	1	
17	Nurdiana, S. Ag	14	1	
18	Nurdiana, S. Ag	14	1	
19	Nurdiana, S. Ag	14	1	
20	Nurdiana, S. Ag	14	1	

33

DAFTAR HADIR MANTAL

Nomor : 001/1000/2023
 Tanggal : 05 April 2023
 Lokasi : MTsN 2 Jeneponto

No	Nama Guru	Jumlah		Keterangan
		Hadir	Tidak Hadir	
1	Nurdiana, S. Ag	14	1	
2	Nurdiana, S. Ag	14	1	
3	Nurdiana, S. Ag	14	1	
4	Nurdiana, S. Ag	14	1	
5	Nurdiana, S. Ag	14	1	
6	Nurdiana, S. Ag	14	1	
7	Nurdiana, S. Ag	14	1	
8	Nurdiana, S. Ag	14	1	
9	Nurdiana, S. Ag	14	1	
10	Nurdiana, S. Ag	14	1	
11	Nurdiana, S. Ag	14	1	
12	Nurdiana, S. Ag	14	1	
13	Nurdiana, S. Ag	14	1	
14	Nurdiana, S. Ag	14	1	
15	Nurdiana, S. Ag	14	1	
16	Nurdiana, S. Ag	14	1	
17	Nurdiana, S. Ag	14	1	
18	Nurdiana, S. Ag	14	1	
19	Nurdiana, S. Ag	14	1	
20	Nurdiana, S. Ag	14	1	

Kondisi Lingkungan Sekolah di MTsN 2 Jeneponto



Perangkat Pembelajaran Guru di MTsN 2 Jeneponto



Laporan Penilaian Kinerja Guru di MTsN 2 Jeneponto



Penghargaan Tentang Kebersihan Lingkungan di MTsN 2 Jeneponto



Penyebaran Kuesioner Kepada Guru di MTsN 2 Jeneponto



RIWAYAT HIDUP



Athira Bulqis Rahmat lahir di Jeneponto, Kecamatan Kelara, Kelurahan Tolo Kota, Kabupaten Jeneponto pada tanggal 13 Oktober 2002. Peneliti merupakan anak pertama dari tiga bersaudara yang lahir dari pasangan Bapak Rahmat Sallatu, S.E. dan Ibu Asrianti.

Peneliti selesai menempuh Pendidikan TK Pertiwi pada tahun 2008, selesai melanjutkan Pendidikan di SDN Inpres 127 Kelara pada tahun 2014, selesai melanjutkan Pendidikan di SMPN 1 Kelara pada tahun 2017, selanjutnya selesai menempuh Pendidikan di SMA Negeri 9 Jeneponto pada tahun 2020. Kemudian melanjutkan Pendidikan di Perguruan Tinggi UIN Alauddin Makassar pada tahun 2020 dengan Program Studi Manajemen Pendidikan Islam Fakultas Tarbiyah dan Keguruan.