


**PENGARUH PELATIHAN, KOMPENSASI DAN MOTIVASI  
TERHADAP PRESTASI KERJA KARYAWAN  
PADA PT. PLN (PERSERO) RAYON SINJAI**



**Skripsi:**

Diajukan untuk Memenuhi Salah Satu Syarat Meraih Gelar Sarjana Manajemen (SM)  
Jurusan Manajemen pada Fakultas Ekonomi dan Bisnis Islam  
Universitas Islam Negeri Alauddin Makassar

**ALAUDDIN**  
M A K A S S A R

**Oleh :**

**ARIF MUZAKKIR**  
**10600112122**

**JUEUSAN MANAJEMEN  
FAKULTAS EKONOMI DAN BISNIS ISLAM  
UNIVERSITAS ISLAM NEGERI ALAUDDIN MAKASSAR**

**2017**

## PERNYATAAN KEASLIAN SKRIPSI

Mahasiswa yang bertanda tangan dibawah ini :

Nama : Arif Muzakkir  
NIM : 10600112122  
Tempat/Tanggal Lahir : Sinjai, 14 juni 1994  
Alamat : Jl. Abd. Dg.Sirua BTN CV Dewi Blok C4 No VIa  
Judul : Pengaruh Pelatihan, Kompensasi, dan Motivasi  
terhadap Prestasi Kerja di PT. PLN ( Persero)  
Rayon Sinjai

Menyatakan dengan sesungguhnya dan penuh kesadaran bahwa skripsi ini adalah hasil karya saya sendiri. Jika dikemudian hari terbukti bahwa karya ini merupakan duplikat, tiruan, plagiat, atau dibuat oleh orang lain sebagian atau seluruhnya, maka skripsi dan gelar yang diperoleh karenanya batal demi hukum.

Demikian surat pernyataan ini saya buat dengan sebenar-benarnya.

Makassar, 14 Juni 2017

Penyusun,



Arif Muzakkir  
10600112122

## PENGESAHAN SKRIPSI

Skripsi yang berjudul “Pengaruh Pelatihan, Kompensasi, dan Motivasi terhadap Prestasi Kerja di PT. PLN (Persero) Rayon Sinjai”, yang disusun oleh Arif Muzakkir, NIM : 10600112122, mahasiswa Jurusan Manajemen pada Fakultas Ekonomi dan Bisnis Islam Universitas Islam Negeri Alauddin Makassar telah di uji dan dipertahankan dalam sidang ujian munaqasyah yang diselenggarakan pada hari Jumat tanggal 31 Maret 2017 M, Bertepatan dengan 3 Rajab 1438 H. Dinyatakan telah dapat diterima sebagai salah satu syarat untuk memperoleh gelar Sarjana dalam Fakultas Ekonomi dan Bisnis Islam, Jurusan manajemen (dengan beberapa perbaikan)

Makassar, 31 Maret 2017 M

3 Rajab 1438 H


### DEWAN PENGUJI

|               |                                    |         |
|---------------|------------------------------------|---------|
| Ketua         | : Prof. Dr. H. Ambo Asse. M. Ag    | (.....) |
| Sekretaris    | : Prof. Dr. H. Muslimin Kara, M.Ag | (.....) |
| Munaqasyah I  | : Dr. Siradjuddin.,SE.,M.Si        | (.....) |
| Munaqasyah II | : Ahmad Efendi, SE.,MM             | (.....) |
| Pembimbing I  | : Dr. Syaharuddin,M.Si             | (.....) |
| Pembimbing II | : Eka Suhartini,SE.,MM             | (.....) |

Diketahui oleh

Dekan Fakultas Ekonomi dan Bisnis Islam

UIN Alauddin Makassar



Prof. Dr. H. Ambo Asse. M. Ag

NIP.19581022 198703 1 002

## KATA PENGANTAR

*Assalamu'alaikum Wr.Wb*

Puji syukur penulis panjatkan atas kehadiran Allah SWT, karena atas petunjuk dan pertolongannya, penulis dapat menyelesaikan skripsi ini dengan judul “***Pengaruh Pelatihan, Kompensasi, dan Motivasi terhadap Prestasi Kerja Karyawan di PT. PLN (Persero ) Rayon Sinjai***”. Untuk diajukan guna memenuhi salah satu syarat dalam menyelesaikan pendidikan program studi Strata Satu (S1) di UIN Alauddin Makassar

Peneliti meyakini bahwa penyusunan skripsi ini tidak akan terselesaikan tanpa adanya bantuan dari berbagai pihak. Sehingga penulis haturkan terima kasih dan penghargaan yang setinggi-tingginya teristimewa kedua orang tua penulis Ayahanda H.Achmad Hamka dan Ibunda Almh.Hj. Nuraeni atas segala dukungan bantuan moriil maupun finansial serta do'a selama penulis menempuh pendidikan

Dalam penyusunan skripsi ini, penulis banyak menghadapi tantangan, hambatan dan tidak dapat lepas dari bimbingan, dorongan dan bantuan, karena itu, perkenankanlah penulis menghaturkan ucapan terima kasih dan penghargaan setinggi-tingginya kepada :

1. Bapak Prof Dr. Ambo Asse, M. Ag, selaku Dekan Fakultas Ekonomi dan Bisnis Islam Universitas Islam Negeri Alauddin Makassar
2. Ibu Rika Dwi Ayu Parmitasari SE,m M,Comm, selaku Ketua Jurusan Manajemen Ekonomi Universitas Islam Negeri Alauddin Makassar
3. Bapak Dr. Syaharuddin, M.Si sebagai dosen pembimbing I dan Ibu Eka Suhartini, SE.,MM sebagai dosen pembimbing II yang telah memberikan

arahan, bimbingan serta saran yang berguna selama proses penyelesaian skripsi ini

4. Segenap dosen dan staf Fakultas Ekonomi dan Bisnis Islam Universitas Islam Negeri Alauddin Makassar yang telah berkenaan membina, serta memberikan kemudahan sejak awal kuliah sampai dengan penyelesaian skripsi
  5. Supervisor SDM H.Firman dan segenap staf PT. PLN (Persero) Rayon Sinjai telah memberikan izin dan arahan dengan baik selama proses penelitian
  6. Buat kakak-kakak saya tercinta Muh.Ichsan ST, Hj.Fitryany Achmad, Chairil Anwar SP, Hj.Muthmainnah, Fadly Achmad, Dzulfahmi Achmad serta adik-adik saya tercinta Muammilul Khiar, Raihan Fatah Amnur sebagai motivasi yang telah memberikan semangat dan dukungan moriil maupun finansial
  7. Semua keluarga Sama Karya sejajaran terima kasih atas dukungannya.
  8. Buat Kerabat Amil, rohani, a.winda N, Arief w., Dewa, Nelson dan adik irham, yudar terimakasih telah membantu mengisi pengetahuan dan pengalaman khususnya selama proses kelembagaan hingga skripsi
  9. Terima kasih buat teman-teman sejurusan manajemen angk. 2012 dan KKN Desa Tombolo yang telah memberi semangat dan dukungannya
- Akhirnya kepada Allah SWT tempat penulis memohon doa semoga ilmu yang didapatkan bermanfaat bagi penulis dan berkah bagi orang lain nantinya.

*Wassalamu'alaikum Wr. Wb*

Penulis,



**Arif Muzakkir**  
10600112122

## DAFTAR ISI

|  |             |
|--|-------------|
| <b>HALAMAN JUDUL</b> .....                   | <b>i</b>    |
| <b>PERNYATAAN KEASLIAN SKRIPSI</b> .....     | <b>ii</b>   |
| <b>PENGESAHAN SKRIPSI</b> .....              | <b>iii</b>  |
| <b>KATA PENGANTAR</b> .....                  | <b>iv</b>   |
| <b>DAFTAR ISI</b> .....                      | <b>vi</b>   |
| <b>DAFTAR TABEL</b> .....                    | <b>viii</b> |
| <b>DAFTAR GAMBAR</b> .....                   | <b>ix</b>   |
| <b>ABSTRAK</b> .....                         | <b>x</b>    |
| <b>BAB I           PENDAHULUAN</b>           |             |
| A. Latar Belakang Masalah .....              | 1           |
| B. Rumusan Masalah .....                     | 4           |
| C. Hipotesis .....                           | 5           |
| D. Definisi Operasional.....                 | 9           |
| E. Kajian Pustaka/Penelitian Terdahulu ..... | 10          |
| F. Tujuan dan Manfaat Penelitian.....        | 11          |
| <b>BAB II         TINJAUAN PUSTAKA</b>       |             |
| A. Sumber Daya Manusia .....                 | 12          |
| B. Prestasi Kerja.....                       | 13          |
| C. Pelatihan .....                           | 16          |
| D. Kompensasi .....                          | 21          |
| E. Motivasi.....                             | 24          |
| F. Hubungan Antar Variabel.....              | 27          |

|                |   |    |
|----------------|---|----|
|                | G. Kerangka Pikir.....                  | 31 |
| <b>BAB III</b> | <b>METODOLOGI PENELITIAN</b>            |    |
|                | A. Metode dan Lokasi Penelitian .....   | 31 |
|                | B. Pendekatan Penelitian.....           | 31 |
|                | C. Populasi dan Sampel.....             | 31 |
|                | D. Jenis dan Sumber Data .....          | 33 |
|                | E. Teknik Pengumpulan Data .....        | 34 |
|                | F. Instrumen Penelitian .....           | 35 |
|                | G. Teknik Pengolahan Data.....          | 35 |
|                | H. Analisis Data .....                  | 39 |
| <b>BAB IV</b>  | <b>HASIL DAN PEMBAHASAN</b>             |    |
|                | A. Gambaran Umum PT. PLN (Persero)..... | 42 |
|                | B. Hasil Penelitian .....               | 52 |
|                | C. Pembahasan.....                      | 75 |
| <b>BAB IV</b>  | <b>PENUTUP</b>                          |    |
|                | A. Kesimpulan .....                     | 83 |
|                | B. Saran .....                          | 84 |
|                | <b>DAFTAR PUSTAKA</b> .....             | 85 |
|                | <b>LAMPIRAN</b>                         |    |
|                | <b>DAFTAR RIWAYAT HIDUP</b>             |    |

## DAFTAR TABEL

|   |    |
|---|----|
| <b>Tabel 1.1 Penelitian Terdahulu</b> .....                           | 10 |
| <b>Tabel 3.1 Instrumen Penelitian</b> .....                           | 35 |
| <b>Tabel 4.1 Jenis Kelamin Responden</b> .....                        | 53 |
| <b>Table 4.2 Karakteristik Responden Berdasarkan Umur</b> .....       | 53 |
| <b>Table 4.3 Karakteristik Responden Berdasarkan Pendidikan</b> ..... | 54 |
| <b>Tabel 4.4 Karakteristik Responden Berdasarkan Masa Kerja</b> ..... | 55 |
| <b>Table 4.5 Tanggapan Mengenai Pelatihan</b> .....                   | 56 |
| <b>Table 4.6 Tanggapan Mengenai Kompensasi</b> .....                  | 58 |
| <b>Table 4.7 Tanggapan Mengenai Motivasi</b> .....                    | 60 |
| <b>Table 4.8 Tanggapan Mengenai prestasi kerja</b> .....              | 62 |
| <b>Table 4.9 Hasil Pengujian Validitas</b> .....                      | 63 |
| <b>Table 4.10 Hasil Uji Realibilitas</b> .....                        | 65 |
| <b>Table 4.11 Hasil Multikolineritas</b> .....                        | 67 |
| <b>Table 4.12 Hasil Uji Autokorelasi</b> .....                        | 69 |
| <b>Tabel 4.13 Uji Regresi Linier Berganda</b> .....                   | 70 |
| <b>Tabel 4.14 Hasil Uji Koefisien Korelasi</b> .....                  | 72 |
| <b>Tabel 4.15 Interpretasi Koefisien Korelasi</b> .....               | 72 |
| <b>Tabel 4.16 Hasil Uji Koefisien Determinasi</b> .....               | 73 |
| <b>Tabel 4.17 Hasil Uji Simultan (Uji F)</b> .....                    | 73 |
| <b>Tabel 4.18 Hasil Uji Parsial (Uji t)</b> .....                     | 74 |



## DAFTAR GAMBAR

|  |           |
|--|-----------|
| <b>Gambar 2.1 Kerangka Pikir .....</b>                   | <b>31</b> |
| <b>Gambar 4.1 Struktur PLN Persero Rayon Sinjai.....</b> | <b>47</b> |
| <b>Gambar 4.2 Hasil Uji Normalitas .....</b>             | <b>68</b> |
| <b>Gambar 4.3 Hasil Uji Heteroskedastisitas .....</b>    | <b>69</b> |



UNIVERSITAS ISLAM NEGERI  
**ALAUDDIN**  
M A K A S S A R

## ABSTRAK

**Nama : Arif Muzakkir**  
**NIM : 10600112122**  
**Judul : Pengaruh Pelatihan, Kompensasi, dan Motivasi terhadap Prestasi Kerja Karyawan pada PT. PLN (Persero) Rayon Sinjai**

---

Salah satu faktor penting dalam bidang sumber daya manusia adalah beradaptasi dan menciptakan perubahan baru untuk menghasilkan prestasi kerja karyawan yang memadai terhadap tujuan organisasi. Tujuan penelitian ini adalah untuk mengetahui pengaruh positif antara variabel pelatihan, kompensasi dan motivasi terhadap prestasi kerja karyawan PT. PLN (Persero) Rayon Sinjai

Metode penelitian yang digunakan yaitu penelitian kuantitatif dengan pendekatan asosiatif. Pengambilan sampel dalam penelitian ini menggunakan non probability sampling dengan teknik sampel jenuh yaitu sebanyak 60 responden, metode pengumpulan data yang digunakan adalah kuesioner, adapun analisis data yang digunakan dalam penelitian ini dilakukan dengan uji validitas, uji realibilitas, uji asumsi klasik (yang terdiri dari uji multikolinieritas, uji normalitas, uji autokorelasi dan uji heteroskedastisitas), analisis regresi linier berganda, uji koefisien korelasi, uji koefisien determinasi, dan uji hipotesis (yang terdiri atas uji F dan uji t).

Hasil penelitian menunjukkan bahwa variabel pelatihan, kompensasi dan motivasi berpengaruh signifikan 80,5% terhadap prestasi kerja karyawan dan sisanya 19,5 % dijelaskan oleh faktor-faktor lain tidak dilihat dari penelitian ini dan berhubungan secara positif yang berarti semakin tinggi suatu pelatihan, kompensasi dan motivasi maka semakin tinggi pula mempengaruhi prestasi kerja karyawan pada PT. PLN (Persero) Rayon Sinjai.

**Kata-kata kunci : Pelatihan, Kompensasi, Motivasi, dan Prestasi Kerja**

UNIVERSITAS ISLAM NEGERI  
**ALAUDDIN**  
M A K A S S A R

# BAB I

## PENDAHULUAN

### *A. Latar Belakang Masalah*

Salah satu faktor penting dalam bidang sumber daya manusia adalah beradaptasi dan inovatif atau menciptakan perubahan yang baru daripada paradigma lama yang tidak memadai pada tujuan organisasi, seiring perkembangan ilmu pengetahuan dan kemajuan teknologi terkait kondisi keragaman tenaga kerja yang berubah-ubah menambah tantangan bagi perusahaan dalam memenuhi prestasi kerja, dapat dilihat dengan prestasi kerja karyawan dapat menerapkan konsep, gagasan, ide dengan efektif dan efisien kearah tujuan perusahaan adalah suatu bentuk keberhasilan perusahaan yang tentunya dicapai dengan berbagai tahapan, prestasi kerja bersifat multidimensional, yaitu meliputi segi kemauan, nilai, potensi, sikap dan motif karyawan merupakan dasar prestasi kerja yang penting bagi perusahaan dalam menjaga dinamika kerja karyawan, selain itu turut memberikan pengetahuan sebagai faktor prestasi kerja pada sesuatu hal yang berhubungan dengan tugas dan prosedur kerja<sup>1</sup> dan mempertahankan kualitas kerja dengan pemberian kompensasi dan motivasi kepada karyawan secara berkesinambungan merupakan acuan dari pada kemajuan prestasi kerja, Berangkat dorongan masalah tersebut, sehingga perusahaan diminta untuk mengadakan penguatan pembelajaran dan pelatihan terhadap karyawannya sebagai upaya untuk menciptakan hasil kerja yang optimal dan sesuai tujuan organisasi, juga menetapkan ukuran dengan pemberian balas jasa kepada karyawan yang berkompeten (berprestasi kerja) dan penghargaan yang sesuai

---

<sup>1</sup> Mangkunegara, Anwar Prabu. 2006. *Manajemen Sumber Daya Manusia Perusahaan*. Bandung : PT. Remaja Rosda Karya (mangkunegara, 2006:53)

ataupun dorongan motivasi, karena telah belajar dan diberi pekerjaan-pekerjaan yang diperkaya, kompensasi seperti promosi dan kompensasi lainnya<sup>2</sup> juga motivasi yang merupakan pendorong pegawai untuk berusaha mencapai prestasi kerja secara maksimal.

PT.PLN (Persero) merupakan badan usaha miliknegara (BUMN) yang melayani dan menyuplai kebutuhan listrik masyarakat, baik untuk kebutuhan rumah tangga, instansi pemerintah maupun industry. PLN Sebagai organisasi terpercaya sendiri tentunya memberikan perhatian yang serius dengan system manajemen sumber daya manusia yang dimilikinya, namun saat ini PLN mendapat banyak sorotan dan keluhan dari masyarakat seperti yang terjadi pada PLN (Persero) Sinjai yang tidak sejalan pada kepuasan pelayanan kepada pelanggan yang dikembangkan sesuai dengan visi dan misi PT.PLN Persero itu sendiri.

Berdasarkan informasi yang didapat, berikut beberapa fenomena opini negatif pelanggan yang kontra terhadap misi perusahaan itu sendiri, keluhan pelanggan tersebut antara lain :

- a. Sudah lebih 10 kali listrik padam di sinjai selatan malam ini (29 Februari 2016)<sup>3</sup>
- b. pelanggan protes kinerja pln (10 Februari 2016,)<sup>4</sup>
- c. Petugas pln jual listrik curian kepada warga di sinjai selatan (2 juni 2016)<sup>5</sup>

Berdasarkan fenomena yang didapat dari keluhan pelanggan dalam 10 hari mengalami pematian listrik disebabkan oleh kesalahan pemeliharaan peralatan/pengoperasian, hal ini bisa terjadi karena kurangnya efek pada pelatihan

<sup>2</sup> (Warren Wilhem, "Learning Organizations." *Leadership Excellence* 23 (March 2006): 17-18

<sup>3</sup> <http://makassar.tribunnews.com/2016/02/29/sudah-lebih-10-kali-listrik-padam-di-sinjai-selatan-malam-ini>

<sup>4</sup> <https://sinjai.info/pelanggan-protes-kinerja-pln-sinjai/>

<sup>5</sup> [berita-sulsel.com/petugas-pln-jual-listrik-curian-kepada-warga-di-sinjai-selatan](http://berita-sulsel.com/petugas-pln-jual-listrik-curian-kepada-warga-di-sinjai-selatan)

yang diberikan seperti tingkat kemampuan karyawan atau kerapian kerja, penggunaan metode on the job training dengan frekuensi bimbingan dan pantauan seorang supervisor yang rendah terhadap pegawai sangat menentukan hasil akhir pelatihan, serta sumber materi pelatihan yang baik harus berangkat pada keluhan, kecelakaan dan pemborosan kerja, dan tuntutan-tuntutan lainnya, menurut Robert dalam bukunya Islamic Human Resource (Eka Suhartini), pelatihan yang tidak optimal berdampak pada banyaknya kesalahan pemeliharaan dan pembenahan alat tersebut.

Karyawan PLN yang menjual listrik curian diduga disebabkan oleh pemberian kompensasi yang dirasa tidak cukup untuk memenuhi biaya hidup, tidak tercapainya asas kelayakan pemberian kompensasi dapat berdampak ke tindakan penyimpangan karyawan maka stabilitas karyawan tidak terjamin dan kecenderungan daya rangsang karyawan untuk menyukai pekerjaannya minim, dengan pemberian jasa yang cukup besar maka disiplin karyawan semakin baik dan akan menyadari serta mentaati peraturan-peraturan yang berlaku<sup>6</sup>

Penyimpangan sikap karyawan pada peraturan organisasi telah membawa citra buruk perusahaan itu sendiri menunjukkan minimnya kesadaran dan sikap yang tidak patuh oleh karyawan untuk bekerja optimal dan diduga disebabkan oleh motivasi. Motivasi terbentuk dari sikap (*attitude*) seorang pegawai dalam menghadapi situasi (*situation*) kerja. Motivasi merupakan kondisi yang terarah untuk mencapai tujuan organisasi (tujuan kerja). Sikap mental merupakan kondisi mental

---

<sup>6</sup>Simamora, H. 2005. *Manajemen Sumber Daya Manusia, Sekolah Tinggi Ilmu Ekonomi YKPN*. Yogyakarta.

yang mendorong diri pegawai untuk berusaha mencapai prestasi kerja secara maksimal.<sup>7</sup>

Permasalahan tersebut juga berpengaruh terhadap prestasi kerja yang meliputi nilai, sikap, motivasi dan pengetahuan karyawan juga turut berpengaruh pada prestasi kerja karyawan, sumber materi pelatihan digunakan pada kebutuhan perusahaan untuk memenuhi keluhan, tuntutan mutu dan lain-lain, dilihat dengan adanya bukti banyaknya keluhan pada kinerja menunjukkan prestasi kerja karyawan minim yang ditandai pada kesenjangan keterampilan dan pengetahuan karyawan menunjukkan kualitas kerja yang buruk<sup>8</sup> dan motif penyimpangan yang menandakan tidak adanya sikap kejujuran dalam pekerjaannya dan kepribadian atau sikap dan perilaku karyawan yang buruk<sup>9</sup>

Berdasarkan uraian diatas, peneliti tertarik memilih judul ***“Pengaruh Pelatihan, Kompensasi dan Motivasi terhadap Prestasi Kerja Karyawan pada PT. PLN (Persero) Rayon Sinjai”***

#### **B. Rumusan masalah**

Berdasarkan latar belakang diatas, maka penulis mengangkat rumusan masalah sebagai berikut :

1. Apakah Pelatihan, Kompensasi, dan Motivasi berpengaruh secara simultan terhadap Prestasi Kerja karyawan ?
2. Apakah Pelatihan berpengaruh secara parsial terhadap Prestasi Kerja karyawan ?

<sup>7</sup>Simamora, H. 2005. *Manajemen Sumber Daya Manusia, Sekolah Tinggi Ilmu Ekonomi YKPN*. Yogyakarta.

<sup>8</sup>Mangkunegara, Anwar Prabu. 2009. *Evaluasi Kinerja*. Bandung : Refika Aditama

<sup>9</sup>Hasibuan, Melayu S.P. 2011. *Manajemen Sumber Daya Manusia*, Edisi Revisi. Cetakan Kelimabelas. PT. Bumi Aksara: Jakarta

3. Apakah Kompensasi berpengaruh secara parsial terhadap Prestasi Kerja karyawan ?
4. Apakah Motivasi berpengaruh secara parsial terhadap Prestasi Kerja karyawan?

### C. *Hipotesis*

1. Hubungan Pelatihan terhadap Prestasi Kerja Karyawan.

Berdasarkan penelitian terdahulu yang dilakukan oleh Asikin, Pongki Yunatan (2013) berjudul “Pengaruh Pelatihan terhadap Prestasi Kerja karyawan pada Divisi Sumber Daya Manusia (SDM) PT. Industri telekomunikasi indonesia (INTI) (Persero) Bandung”. Adapun hasil penelitiannya yaitu terdapat pengaruh yang signifikan antara pelatihan dengan prestasi kerja, sehingga hipotesis yang diajukan penulis yaitu jika program pelatihan karyawan dilaksanakan dengan tepat maka prestasi kerjanya akan meningkat dapat diterima / positif<sup>10</sup>

Manullang menyebutkan dalam bukunya bahwa dengan pelatihan diartikan sebagai kegiatan perusahaan yang didesain untuk memperbaiki atau meningkatkan pengetahuan, keterampilan dan sikap pegawai sesuai dengan kebutuhan perusahaan sehingga pegawai yang bersangkutan lebih maju dalam melaksanakan tugas tertentu<sup>11</sup>

H1: Diduga Pelatihan berpengaruh secara positif dan signifikan terhadap Prestasi Kerja Karyawan.

2. Hubungan Kompensasi terhadap Prestasi Kerja Karyawan.

<sup>10</sup>Asikin,Pongki Yunatan *Pengaruh pelatihan terhadap prestasi kerja karyawan pada divisi sumber daya manusia (sdm) pt. Industri telekomunikasi indonesia (inti) (persero) bandung*.2013.

<sup>11</sup>M.Manullang.*Dasar-Dasar Manajemen*.Cetakan ke enambelas .UGM:Yogyakarta

Berdasarkan penelitian terdahulu yang dilakukan oleh Wahyu Riandani (2015) yang berjudul “Hubungan Pelatihan dan Kompensasi dengan Prestasi Kerja Karyawan Pada PT. Elnusa di Kota Balikpapan”. Adapun hasil penelitiannya yaitu variabel kompensasi signifikan berhubungan terhadap prestasi kerja karyawan PT. Elnusa Balikpapan. Jika kompensasi yang diberikan oleh PT. Elnusa Balikpapan baik, maka prestasi kerja karyawan meningkat, dapat diterima<sup>12</sup>

Notoatmodjo menyebutkan bahwa dengan pemberian kompensasi yang memadai adalah suatu penghargaan terhadap prestasi kerja karyawan. Selanjutnya akan mendorong-prilaku-prilaku atau kinerja karyawan sesuai dengan yang diinginkan oleh perusahaan misalnya produktifitas yang tinggi<sup>13</sup>

H2 : Diduga Kompensasi berpengaruh secara positif dan signifikan terhadap Prestasi Kerja Karyawan.

### 3. Hubungan Motivasi terhadap Prestasi Kerja karyawan

Berdasarkan penelitian terdahulu yang dilakukan oleh Meirizka Simamora (2015) Yang Berjudul “Pengaruh Pelatihan Dan Motivasi Terhadap Prestasi Kerja Karyawan (Studi Kasus Di Auto 2000 Indramayu)”. Adapun hasil penelitiannya yaitu terdapat pengaruh signifikan antara pelatihan dan motivasi terhadap prestasi kerja karyawan diterima yang berarti variabel pelatihan dan motivasi berpengaruh signifikan terhadap prestasi kerja.<sup>14</sup>

Mangkunegara (2003) mengemukakan bahwa motivasi terbentuk dari sikap (*attitude*) seorang pegawai dalam menghadapi situasi (*situation*) kerja. Motivasi

<sup>12</sup>Wahyu Riandani. 2015. *Hubungan Pelatihan dan Kompensasi dengan Prestasi Kerja Karyawan pada PT. Elnusa di Kota Balikpapan*. Hal 885.

<sup>13</sup>Notoatmodjo, Soekidjo. (2003). *Pengembangan Sumber Daya Manusia*. Jakarta: Rineka Cipta.

<sup>14</sup>Meirizka Simamora. *Pengaruh Pelatihan Dan Motivasi Terhadap Prestasi Kerja Karyawan Studi Kasus Di Auto 2000 Indramayu*. 2015



merupakan kondisi yang terarah untuk mencapai tujuan organisasi (Tujuan kerja). Sikap mental merupakan kondisi mental yang mendorong diri pegawai untuk berusaha mencapai prestasi kerja secara maksimal.<sup>15</sup>

H3 : Diduga Motivasi berpengaruh secara positif dan signifikan terhadap Prestasi Kerja Karyawan.

#### 4. Hubungan Pelatihan, Kompensasi dan Motivasi terhadap Prestasi Kerja Karyawan

Berdasarkan penelitian terdahulu yang dilakukan oleh Sawedulling (2013) dengan penelitian yang berjudul “Motivasi Kerja, Kompensasi, Pelatihan, dan Pengembangan Pengaruhnya terhadap Prestasi Kerja Guru di Kabupaten Talaud” menunjukkan kompensasi, pelatihan dan motivasi berpengaruh secara signifikan terhadap prestasi kerja guru.<sup>16</sup>

Edwin B. Flippo dalam Sedarmayanti (2009:164) mengemukakan bahwa Pelatihan adalah proses membantu pegawai memperoleh pekerjaan yang sekarang atau yang akan datang melalui pengembangan kebiasaan, fikiran, kecakapan, pengetahuan dan sikap<sup>17</sup>. Mangkunegara (2003:68) mengemukakan bahwa Motif berprestasi adalah suatu dorongan dalam diri karyawan untuk melakukan suatu kegiatan atau tugas dengan sebaik-baiknya agar mampu mencapai prestasi kerja dengan predikat terpuji<sup>18</sup>. Notoatmodjo menyebutkan bahwa pemberian kompensasi

<sup>15</sup>Mangkunegara, Anwar Prabu. 2003. *Perencanaan Pengembangan SDM*. Bandung : Refika Aditama Remaja Rosda Karya

<sup>16</sup>Sawedulling. *motivasi kerja, kompensasi, pelatihan, dan pengembangan pengaruhnya terhadap prestasi kerja guru di kabupaten Talaud*. 2013

<sup>17</sup> Sedarmayanti. 2009. *Manajemen Sumber Daya Manusia*, Cetakan Ketiga, PT Refika Aditama, Bandung

<sup>18</sup> Mangkunegara, Anwar Prabu. 2003. *Perencanaan Pengembangan SDM*. Bandung : Refika Aditama Remaja Rosda Karya

yang memadai adalah suatu penghargaan terhadap prestasi kerja karyawan. Selanjutnya akan mendorong-prilaku-prilaku atau kinerja karyawan sesuai dengan yang diinginkan oleh perusahaan misalnya produktifitas yang tinggi <sup>19</sup>.Siagian (2011:223) mengemukakan pentingnya penilaian prestasi kerja rasional ditetapkan secara objektif terlihat pada paling sedikit dua kepentingan yaitu bagi para karyawan, penilaian tersebut berperan sebagai umpan balik tentang berbagai hal seperti kemampuan, keletihan, kekurangan, dan potensinya yang pada gilirannya bermanfaat untuk menentukan tujuan, jalur, rencana dan pengembangan karirnya. Bagi organisasi, hasil penilaian prestasi kerja para pegawai sangat penting arti dan peranannya dalam pengambilan keputusan tentang berbagai hal seperti identifikasi kebutuhan program pendidikan dan pelatihan, rekrutmen, seleksi, program pengenalan, penempatan, promosi, sistem imbalan, dan berbagai aspek lain dari keseluruhan proses manajemen sumberdaya manusia secara efektif.<sup>20</sup>

Karyawan dengan prestasi kerja yang baik diawali karena adanya kontribusi karyawan baik itu dari segi kemauan dan kemampuannya untuk bekerja secara optimal setelah penggalian potensi dalam pelatihan meningkatkan motivasi, pengetahuan dan keterampilan karyawan, perusahaan akan mudah mengidentifikasi ukuran kompensasi yang diberikan sebagai imbalan (bonus), pemberian kompensasi sebagai bentuk penghargaan prestasi kerja oleh perusahaan agar karyawan memenuhi kebutuhan hidup dan cenderung menciptakan kenyamanan sehingga karyawan akan berperan untuk meningkatkan prestasi

---

<sup>19</sup>Notoatmodjo, Soekidjo. (2003). *Pengembangan Sumber Daya Manusia*. Jakarta: Rineka Cipta.

<sup>20</sup> Siagian, Sondang. P 2002. *Manajemen Sumber Daya Manusia*. Cetakan Kesembilan. Jakarta : Bumi Aksara

kerjanya, dengan adanya motivasi tersebut menjadi kan karyawan bersikap positif untuk mengeluarkan potensinya terhadap perusahaan

H4 : Diduga Pelatihan, Kompensasi dan Motivasi berpengaruh secara positif dan signifikan terhadap Prestasi Kerja karyawan

#### ***D. Definisi operasional***

Variabel dibedakan menjadi dua yaitu variabel dependen atau variabel terikat (Y) adalah variabel yang dipengaruhi karena adanya variabel bebas. Dan variabel independen atau variabel bebas (X) adalah variabel yang memengaruhi atau menjadi sebab perubahannya. Variabel ini terdiri dari :

##### 1. Pelatihan (X1)

Suatu usaha untuk meningkatkan kemampuan teknis, teoritis, konseptual dan moral karyawan sesuai dengan kebutuhan pekerjaan/jabatan melalui pendidikan dan pelatihan di PT. PLN (Persero) Rayon Sinjai

##### 2. Kompensasi (X2)

Kompensasi terdiri atas Kompensasi finansial dan non finansial, kompensasi finansial adalah bayaran yang diberikan kepada seseorang dalam bentuk gaji , upah, komisi dan bonus <sup>21</sup> di PT.PLN (Persero) Rayon Sinjai

##### 3. Motivasi (X3)

Sebuah dorongan dari dalam diri seseorang yang membangkitkan dan mengarahkan seseorang untuk melakukan sesuatu apa yang dikehendakinya untuk mengarah kepada hasil atau tujuan yang diinginkannya pada PT. PLN (Persero) Rayon Sinjai

---

<sup>21</sup>Mondy, Wayne 2008. *Manajemen Sumber Daya Manusia, Jilid 1 Edisi 10*. Jakarta : Erlangga

#### 4. Prestasi Kerja Karyawan (Y)

Sebagai ungkapan kemampuan yang didasari oleh pengetahuan, sikap, keterampilan dan motivasi dalam menghasilkan sesuatu pada PT. PLN (Persero) Rayon Sinjai.

#### E. Kajian Pustaka/Penelitian Terdahulu

Adapun penelitian terdahulu adalah sebagai berikut :

**Tabel 1.1 Penelitian Terdahulu**

| No | Peneliti                     | Judul penelitian   | Teknik analisis         | Hasil penelitian   |
|----|------------------------------|--|-------------------------|--|
| 1  | Asikin,Pongki Yunatan (2013) | Pengaruh Kerja karyawan pada Divisi Sumber Daya Manusia (SDM) PT. Industri Telekomunikasi Indonesia (INTI) (Persero) bandung | Regresi linear berganda | Terdapat pengaruh yang signifikan antara pelatihan dengan prestasi kerja, sehingga hipotesis yang diajukan penulis yaitu jika program pelatihan karyawan dilaksanakan dengan tepat maka prestasi kerjanya akan meningkat” dapat diterima / positif |
| 2  | Wahyu Riandani (2015)        | “Hubungan Pelatihan dan Kompensasi dengan Prestasi Kerja Karyawan Pada PT. Elnusa di Kota Balikpapan”.                       | Regresi linear berganda | Kompensasi berhubungan signifikan terhadap prestasi kerja karyawan PT. Elnusa Balikpapan. Jika Kompensasi yang diberikan oleh PT. Elnusa Balikpapan baik, maka prestasi kerja karyawan meningkat, dapat diterima                                   |
| 3  | Meirizka Simamora (2015)     | “Pengaruh Pelatihan Dan Motivasi Terhadap Prestasi Kerja Karyawan (Studi Kasus Di Auto 2000 Indramayu).”                     | Regresi linear berganda | Terdapat pengaruh signifikan antara pelatihan dan motivasi terhadap Prestasi Kerja karyawan diterima yang berarti variabel pelatihan dan motivasi berpengaruh signifikan terhadap prestasi kerja.  |
| 4  | Sawedulling (2013)           | “Motivasi Kerja, Kompensasi, Pelatihan, dan Pengembangan dan pengaruhnya terhadap Prestasi Kerja di Kabupaten Talaud”        | Regresi linear berganda | Pengaruhnya terhadap prestasi kerja guru di kabupaten Talaud menunjukkan kompensasi, pelatihan berpengaruh secara signifikan terhadap prestasi kerja guru.   |

## ***F. Tujuan dan Manfaat Penelitian***

### 1. Tujuan Penelitian

- a. Untuk mengetahui pengaruh Pelatihan, Kompensasi, dan Motivasi terhadap Prestasi Kerja Karyawan..
- b. Untuk mengetahui pengaruh Pelatihan terhadap Prestasi Kerja Karyawan..
- c. Untuk mengetahui pengaruh Kompensasi terhadap Prestasi Kerja Karyawan..
- d. Untuk mengetahui pengaruh Motivasi terhadap Prestasi Kerja Karyawan..

### 2. Manfaat Penelitian

#### a. Instansi

Kegunaannya untuk mengetahui pengaruh pelatihan dan kompensasi karyawan sehingga dapat meningkatkan kepedulian terhadap karyawannya guna mendapatkan prestasi kerja yang tinggi.

#### b. Akademik

Kegunaannya untuk memberikan sumbangan pemikiran dan tambahan referensi teori, khususnya mengenai Manajemen Sumber Daya Manusia

#### c. Publik

Kegunaan penelitian ini bagi public adalah dapat memberikan tambahan referensi untuk penelitian selanjutnya khususnya dalam hal pengaruh pelatihan, kompensasi dan motivasi terhadap prestasi kerja karyawan

## BAB II

### TINJAUAN TEORITIS

#### A. *Sumber Daya Manusia*

##### 1. Pengertian

Menurut M.Manullang manajemen sumber daya manusia yaitu seni dan ilmu pengadaan, pengembangan, dan pemanfaatan sumber daya manusia sehingga tujuan organisasi direalisasi secara daya guna dan adanya kegairahan bekerja dari semua tenaga kerja<sup>22</sup>. Sedangkan Menurut Dr. H. Veithzal Rivai.M.B.A, yaitu pelaksanaan fungsi manajemen, berupa perencanaan, pengorganisasian, pelaksanaan pengawasan terhadap pengadaan, pengembangan, pemberian kompensasi, pengintegrasian, pemeliharaan dan pemutusan hubungan kerja dengan maksud untuk membantu mencapai tujuan organisasi<sup>23</sup>.

Maka dapat disimpulkan bahwa manajemen sumber daya manusia adalah suatu ilmu yang mengelola unsur manusia didalam suatu organisasi untuk mencapai tujuan organisasi.

Allah SWT berfirman dalam Q.S Al-Jatsiyah/45:13 :

لَكُمْ مَا فِي السَّمَاوَاتِ وَمَا فِي الْأَرْضِ جَمِيعًا مِمَّا نُنزِّلُ الْآيَاتِ لِقَوْمٍ يَتَفَكَّرُونَ وَ سَخَّرُ

Terjemahnya :

*“Dan Dia menundukkan utukmu apa yang ada di langit dan apa yang ada di bumi semuanya, (sebagai rahmat) daripada-Nya.Sesungguhnya pada yang demikian itu benar-benar terdapat tanda-tanda (kekuasaan Allah) bagi kaum yang berpikir”*.

---

<sup>22</sup> M.Manullang.*Dasar-Dasar Manajemen*.2001.UGM:Medan

<sup>23</sup>Handoko TH., 2001. *Manajemen Personalia dan Sumber Daya Manusia*. Edisi 2. Yogyakarta: BPFE

Pada dasarnya seluruh ciptaan Allah SWT yang ada dimuka bumi ini diciptakan untuk kemaslahatan umat manusia dan manajemen sumber daya manusia mempunyai tugas untuk mengelola unsur manusia secara baik agar kita dapat mengelola kenikmatan yang dilimpahkan kepada manusia.

## **B. Prestasi Kerja Karyawan**

### **1. Pengertian**

Menurut Handoko (2001) mengartikan prestasi kerja sebagai ungkapan kemampuan yang didasari oleh pengetahuan, sikap, keterampilan dan motivasi dalam menghasilkan sesuatu<sup>24</sup>. Menurut Nindyati, prestasi kerja bersifat multidimensional atau kemauan dan kemampuan yang dimiliki seseorang dalam melakukan pekerjaan dapat terlihat dari prestasi kerjanya, dalam usaha penerapan konsep, gagasan ide dengan efektif dan efisien sehingga tercapai tujuan yang ditetapkan perusahaan<sup>25</sup>.

Maka dapat disimpulkan bahwa prestasi kerja karyawan berarti prestasi atau kontribusi yang diberikan oleh karyawan dalam melaksanakan tugas dan tanggung jawab serta fungsinya sebagai karyawan di perusahaan.

Allah SWT berfirman dalam Q.SAI-Ahqaaf/46:19

وَلِكُلِّ دَرَجَاتٍ مِمَّا عَمِلُوا<sup>ط</sup> وَلِيُوفِّيَهُمْ أَعْمَالَهُمْ وَهُمْ لَا يُظْلَمُونَ

Terjemahnya:

*“Dan bagi masing-masing mereka derajat menurut apa yang Telah mereka kerjakan dan agar Allah mencukupkan bagimereka (balasan) pekerjaan-pekerjaan mereka sedang mereka tiada dirugikan”.*

<sup>24</sup>Handoko TH., 2001. *Manajemen Personalia dan Sumber Daya Manusia*. Edisi 2. Yogyakarta: BPFE

<sup>25</sup> Nindyati AD. *Kepribadian dan Motivasi Berprestasi*. 2006. *Jurnal Psikodinamik* hal 72-89

Dari ayat tersebut bahwasanya Allah SWT pasti akan membalas setiap amal perbuatan manusia berdasarkan apa yang telah mereka kerjakan. Artinya jika seseorang melaksanakan pekerjaan dengan baik dan menunjukkan kinerja yang baik bagi organisasinya maka ia akan mendapat hasil yang baik pula dari kerjanya dengan saling menguntungkan.

## 2. Aspek-Aspek Prestasi Kerja

Veitzhal Rivai (Mangkunegara, 2006:50) menyatakan bahwa aspek-aspek prestasi kerja dapat dikelompokkan menjadi :

- a. Kemampuan teknis, yaitu kemampuan menggunakan pengetahuan, metode, teknik, dan peralatan.
- b. Kemampuan konseptual, yaitu memahami kompleksitas lembaga pendidikan dan penyesuaian dari masing-masing tenaga kerja.
- c. Kemampuan hubungan interpersonal, yaitu bekerja sama dengan orang lain dan memotivasi diri-sendiri<sup>26</sup>.

## 3. Indikator Prestasi Kerja

Anwar Prabu Mangkunegara (2009 : 67) indikator Prestasi kerja adalah:

- a. Kualitas, mutu hasil kerja yang didasarkan pada standar yang ditetapkan.
- b. Kuantitas, banyaknya hasil kerja sesuai dengan waktu kerja yang ada.
- c. Pelaksanaan tugas, kewajiban karyawan melakukan aktivitas atau kegiatan yang berhubungan dengan pekerjaan yang ditugaskan perusahaan.

---

<sup>26</sup>Veitzhal Rivai & Ahmad Fawzi Mohd Basri. 2006. *Performance Appraisal Sistem Yang Tepat Untuk Menilai Kinerja Karyawan Dan Meningkatkan Daya Saing Perusahaan..* PT. Raja Grafindo Persada, Jakarta.



- d. Tanggung jawab, suatu akibat lebih lanjut dari pelaksanaan peranan, baik permanen itu merupakan hak dan kewajiban ataupun kekuasaan<sup>27</sup>.

#### 4. Faktor-Faktor Prestasi Kerja

Faktor prestasi kerja menurut Hasibuan (2011:143) antara lain :

- a. Kesetiaan, kesediaan karyawan menjaga dan membela organisasi didalam maupun di luar pekerjaan.
- b. Kejujuran dalam melaksanakan tugas-tugasnya memenuhi perjanjian baik bagi dirinya sendiri maupun terhadap orang lain.
- c. Kedisiplinan dalam mematuhi peraturan-peraturan yang ada.
- d. Kreativitas dalam menyelesaikan pekerjaannya, sehingga bekerja lebih berdaya guna dan berhasil guna.
- e. Kerja sama dengan karyawan lainnya secara vertikal dan horizontal didalam maupun diluar pekerjaan sehingga hasil pekerjaan akan semakin baik.
- f. Kepemimpinan, yaitu berpengaruh, mempunyai pribadi yang kuat, dihormati, berwibawa.
- g. Kepribadian, yaitu sikap perilaku, kesopanan, periang, disukai, memberi kesan menyenangkan, memperlihatkan sikap yang baik<sup>28</sup>.

#### 5. Penilaian Prestasi Kerja

Penilaian ini untuk memperoleh informasi yang berguna seperti perencanaan dan pengembangan karier, program-program kompensasi, promosi, demosi, pensiun dan pemberhentian karyawan<sup>29</sup>.

<sup>27</sup>Wahyu Riandani.2015.*Hubungan Pelatihan dan Kompensasi dengan Prestasi Kerja Karyawan pada PT.Elnusa di Kota Balikpapan*.hal.877

<sup>28</sup>Hasibuan, Melayu S.P. 2011. *Manajemen Sumber Daya Manusia, Edisi Revisi*. Jakarta: PT. Bumi Aksara.

Terdapat Tiga metode yang sering digunakan dari sekian banyak metode<sup>30</sup>

- a. Metode peringkat, seorang atau beberapa penilai menentukan peringkat bagi sejumlah pegawai mulai dari yang paling berprestasi hingga ke yang paling tidak berprestasi.
- b. Distribusi terkendali, para penilai menggolongkan sejumlah pegawai yang dinilai ke dalam klasifikasi yang berbeda-beda seperti prestasi kerja, ketaatan, disiplin, pengendalian biaya.
- c. Metode alokasi angka, penilai memberi nilai dalam bentuk angka kepada semua pegawai yang dinilai.

### C. *Pelatihan*

#### 1. **Pengertian**

Menurut Kaswan, pelatihan adalah proses meningkatkan pengetahuan dan keterampilan karyawan yang meliputi pengubahan sikap sehingga karyawan dapat melakukan pekerjaannya lebih efektif.<sup>31</sup>

Allah SWT berfirman dalam Q.S Ali Imran/3:190-191 :

إِنَّ فِي خَلْقِ السَّمَاوَاتِ وَالْأَرْضِ وَاخْتِلَافِ اللَّيْلِ وَالنَّهَارِ لَآيَاتٍ لِّأُولِي الْأَلْبَابِ

Terjemahnya :

*“Sesungguhnya dalam penciptaan langit dan bumi, dan silih bergantinya malam dan siang terdapat tanda-tanda bagi orang-orang yang berakal.” (190).*

Maksud ayat diatas adalah kita harus memperbanyak menuntut pengetahuan sebagai nikmat dari Allah SWT dengan cara terus belajar dan berlatih, menjadi

<sup>29</sup> . Mutiara S. Panggabean .*Manajemen Sumber Daya Manusia*.2002

<sup>30</sup> Siagian, Sondang. P 2002.*Manajemen Sumber Daya Manusia*. Cetakan Kesembilan.Jakarta : Bumi Aksara

<sup>31</sup>Kaswan .*Pelatihan Dan Pengembangan Untuk Meningkatkan Kinerja SDM*.2011:Alfabeta:Bandung

lebih bermanfaat dan meningkatkan kemampuan dalam menangani dan mengelola tugas atau amanah kepada kita sebagai hamba-Nya.

## 2. Indikator Pelatihan

Indikator pelatihan menurut Mangkunegara (2006:46) diantaranya:

- a. Instruktur, pelatih umumnya berorientasi pada peningkatan skill, para pelatih yang dipilih untuk memberikan materi pelatihan harus memiliki kualifikasi yang memadai sesuai bidangnya, personal dan kompeten, selain itu pendidikan instruktur pun harus benar-benar baik untuk melakukan pelatihan.
- b. Peserta, Peserta pelatihan tentunya harus diseleksi berdasarkan persyaratan tertentu dengan kualifikasi yang sesuai.
- c. Materi, Pelatihan sumber daya manusia merupakan materi atau kurikulum yang sesuai dengan tujuan pelatihan sumber daya manusia yang hendak dicapai oleh perusahaan dan materi pelatihan pun harus update agar si peserta dapat memahami masalah yang terjadi pada kondisi sekarang.
- d. Metode pelatihan akan lebih menjamin berlangsungnya kegiatan pelatihan sumber daya manusia yang efektif apabila sesuai dengan jenis materi dan komponen peserta pelatihan.
- e. Tujuan pelatihan merupakan tujuan yang ditentukan, khususnya terkait dengan penyusunan rencana aksi (action play) dan penetapan sasaran.
- f. Sasaran, Sasaran pelatihan harus ditentukan dengan kriteria yang terinci dan terukur<sup>32</sup>.

---

<sup>32</sup>Wahyu Riandani.2015.*Hubungan Pelatihan dan Kompensasi dengan Prestasi Kerja Karyawan pada PT.Elnusa di Kota Balikpapan*.hal.879-880

### 3. Tujuan Program Pelatihan

Tujuan umum program pelatihan karyawan adalah mengacu pada prestasi kerja karyawan antara lain :

- a. Mengembangkan pengetahuan sehingga pekerjaan dapat diselesaikan secara rasional.
- b. Mengembangkan keterampilan/keahlian, sehingga pekerjaan dapat diselesaikan lebih cepat dan efektif.
- c. Mengembangkan/merubah sikap sehingga menimbulkan kerja sama dengan sesama karyawan dan manajemen pemimpin<sup>33</sup>.

### 4. Metode Pelatihan

- a. On The Job Training.

*On the job training* sebagai suatu metode pelatihan dengan cara para pekerja atau calon pekerja ditempatkan dalam kondisi pekerjaan yang riil, dibawah bimbingan dan supervise dari karyawan yang telah berpengalaman atau terlatih.

Ada beberapa macam metode pelatihan on the job training :

- 1) Instruksi, suatu metode pelatihan dengan cara para pekerja ditempatkan dalam kondisi pekerjaan yang riil, di bawah bimbingan dan supervisi dari pegawai yang telah berpengalaman atau seorang supervisor.
- 2) Rotasi, untuk pelatihan silang (*cross-train*) bagi karyawan agar mendapatkan variasi kerja, para pengajar memindahkan para peserta pelatihan dari tempat kerja yang satu ke tempat kerja yang lainnya.

---

<sup>33</sup> Sedermayanti, 2009. *Manajemen Sumber Daya Manusia*. Cetakan Ketiga. PT. Refika Aditama. Bandung

3) Magang, magang melibatkan pembelajaran dari pekerja yang lebih berpengalaman. Ini menggunakan partisipasi tingkat tinggi dari peserta dan memiliki tingkat transfer tinggi kepada pekerjaan.

4) Pelatihan Jabatan, calon karyawan dilibatkan secara langsung dibawah seorang pemimpin (yang bertugas sebagai pelatih), calon karyawan tersebut dijadikan sebagai pembantu pimpinan atau pelatih.

b. Off The Job Training

Pelatihan di luar kerja (Off the job training) yaitu pelatihan yang berlangsung pada waktu karyawan yang dilatih tidak melaksanakan pekerjaan rutin/biasa.

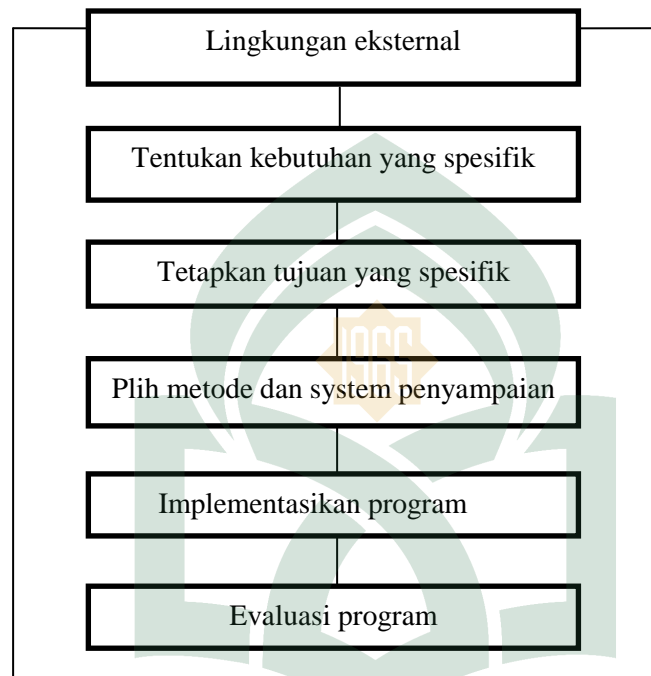
Ada beberapa macam metode pelatihan off the job training :

- 1) Ceramah Kelas, pendekatan ini terkenal karena menawarkan sisi ekonomis dan material organisasi. Partisipasi dan umpan balik dapat meningkat dengan adanya diskusi selama ceramah
- 2) Pelatihan Vestibule, Wilayah atau *vestibule* terpisah di buat dengan peralatan yang sama dengan yang digunakan dalam pekerjaan. Cara ini memungkinkan adanya transfer, repetisi, dan partisipasi serta material perusahaan bermakna dan umpan balik.
- 3) Simulasi, metode ini sering berupa *games* atau permainan Simulasi terdiri. dari simulasi yang melibatkan simulator yang bersifat mekanik yang mengandalkan aspek-aspek utama dalam suatu situasi kerja dan simulasi komputer.

- 4) Belajar Terprogram, pelatihan ini biasanya terdapat program komputer atau cetakan booklet yang berisi tentang pertanyaan dan jawaban.

## 5. Proses Pelatihan

Proses pelatihan menurut Mondy dibawah ini<sup>34</sup>



## 6. Penilaian Kebutuhan Pelatihan

Kebutuhan-kebutuhan pelatihan bisa ditentukan dengan melakukan analisis beberapa level :

- 1) Analisis organisasi, dari perspektif organisasi secara menyeluruh, visi-misi, tujuan-tujuan, dan rencana-rencana strategic perusahaan.
- 2) Analisis tugas, berfokus pada tugas yang diperlukan untuk mencapai tujuan-tujuan perusahaan (deskripsi pekerjaan).
- 3) Analisis orang, menentukan kebutuhan pelatihan individual adalah level terakhir.

<sup>34</sup>Mondy, Wayne 2008. *Manajemen Sumber Daya Manusia, Jilid 1 Edisi 10*. Jakarta : Erlangga

- 4) Sumber-sumber dari penilaian kebutuhan<sup>35</sup>.
- 5) Sumber dari seluruh organisasi, keluhan, kecelakaan, pemborosan/sisa.
- 6) Sumber berbasis pekerjaan, deskripsi pekerjaan, spesifikasi pekerjaan.
- 7) Sumber karyawan individual berupa tes, catatan, kuesioner, survey sikap, pusat penilaian, penilaian kinerja.

#### **D. Kompensasi**

##### **1. Pengertian**

Kompensasi adalah total keseluruhan imbalan yang diterima oleh seseorang sebagai balas jasa yang mereka telah berikan yang bertujuan untuk menarik, mempertahankan dan memotivasi karyawan.

Allah SWT berfirman dalam QS. Al-Baqarah/2:281-202 :

وَأَنْتُمْ أَيُّومَ تُرْجَعُونَ فِيهِ إِلَى اللَّهِ ثُمَّ تُوَفَّى كُلُّ نَفْسٍ مَّا كَسَبَتْ وَهُمْ لَا يُظْلَمُونَ ط

Terjemahnya :

*“Dan perihalah dirimu dari (azab yang terjadi pada ) hari yang pada waktu itu kamu semua dikembalikan kepada Allah. Kemudian masing-masing diri diberi balasan yang sempurna terhadap apa yang telah dikerjakannya, sedang mereka sedikit pun tidak dianiaya (dirugikan).*

Maksud dari ayat diatas adalah Allah SWT mengisyaratkan bahwa setiap perbuatan, usaha, dan prestasi itu berbanding seajar dengan imbalan, pahala yang akan diberikan, bahkan diketahui setiap orang yang bekerja berhak mendapatkan imbalan atas kinerjanya di perusahaan atau organisasi.

##### **2. Indikator Kompensasi**

Indikator Kompensasi meliputi antara lain :

<sup>35</sup> Suhartini, Eka. *Islamic Human Resource*. 2016. Alauddin University Press: Makassar hal. 162

- a. Pemberian upah dan gaji, upah merupakan basis bayaran yang kerap kali digunakan bagi pekerja produksi dan pemeliharaan. Gaji umumnya berlaku untuk tarif bayaran mingguan, bulanan, atau tahunan.
- b. Pemberian insentif yaitu tambahan kompensasi diatas atau diluar gaji dan upah yang diberikan oleh organisasi.
- c. Pemberian tunjangan yaitu asuransi kesehatan dan jiwa, liburan dan yang lainnya yang berkaitan dengan kepegawaian.
- d. Pemberian fasilitas dapat mewakili jumlah substansial dan kompensasi terutama bagi eksekutif yang dibayar mahal<sup>36</sup>.

### 3. Tujuan Kompensasi

Tujuan Kompensasi<sup>37</sup>, yaitu antara lain :

- a. Ikatan kerja sama formal antara majikan dengan karyawan.
- b. Kepuasan kerja, dengan balas jasa karyawan akan dapat memenuhi kebutuhan-kebutuhan fisik, status social, dan egoistiknya sehingga memperoleh kepuasan kerja dan pekerjaan menjadi berkualitas.
- c. Pengadaan efektif, jika program kompensasi ditetapkan cukup besar, maka pengadaan karyawan yang qualified untuk perusahaan akan lebih mudah.
- d. Motivasi, jika balas jasa yang diberikan cukup besar, manajer akan mudah memotivasi bawahannya.

---

<sup>36</sup>Simamora, H. 2005. *Manajemen Sumber Daya Manusia, Sekolah Tinggi Ilmu Ekonomi YKPN*. Yogyakarta.

<sup>37</sup>Hasibuan, Melayu S.P. 2011. *Manajemen Sumber Daya Manusia*, Edisi Revisi. Cetakan Kelimabelas. PT. Bumi Aksara: Jakarta



- e. Stabilitas karyawan, dengan program kompensasi atas prinsip adil dan layak serta eksternal konsistensi yang kompentatif maka stabilitas karyawan lebih terjamin karena turn over relative kecil.
- f. Disiplin, dengan pemberian jasa yang cukup besar maka disiplin karyawan semakin baik, mereka akan menyadari serta mentaati peraturan-peraturan yang berlaku.
- g. Menghargai prestasi kerja, suatu penghargaan terhadap prestasi kerja karyawan. Selanjutnya akan mendorong perilaku atau kinerja karyawan sesuai dengan yang diinginkan oleh perusahaan (Notoatmodjo).

#### **4. Komponen dalam Kompensasi**

- a. Kompensasi finansial langsung, bayaran yang diberikan kepada seseorang dalam bentuk gaji, upah, komisi dan bonus <sup>38</sup>.
- b. Kompensasi finansial tidak langsung, imbalan yang tidak termasuk pada kompensasi finansial langsung.
  - 1).Tunjangan dalam program perlindungan biasanya meliputi asuransi jiwa, asuransi kesehatan, asuransi tenaga kerja dan pensiun.
  - 2).Tunjangan dalam bayaran diluar jam kerja ini biasanya meliputi liburan, hari besar, cuti tahunan, cuti sakit, cuti hamil dll.
  - 3).Tunjangan dalam fasilitas biasanya meliputi kendaraan, ruang kantor, tempat parkir, rumah biaya pindah, sekolah anak.
- c. Kompensasi non finansial, meliputi kepuasan yang diterima seseorang dari pekerjaan itu sendiri atau dari lingkungan psikologis dan fisik tempat kerja.

---

<sup>38</sup>Mondy,Wayne 2008.*Manajemen Sumber Daya Manusia,Jilid 1 Edisi 10*.Jakarta :Erlangga

- 1).Pekerjaan itu sendiri yang meliputi variasi, keterampilan, identitas tugas, signifikansi tugas, otonomi, dan umpan balik.
- 2).Lingkungan kerja yang meliputi kebijakan yang baik, manajer yang berkemampuan, karyawan yang berkompeten, rekan kerja yang menyenangkan, simbol status yang pantas, kondisi kerja.
- 3).Fleksibilitas tempat kerja yang meliputi pembagian jabatan, bekerja dari rumah, kerja paruh waktu, lebih banyak kerja lebih sedikit jam, waktu yang fleksibel.

## **E. Motivasi**

### **1. Pengertian**

Menurut Veithzal Rivai (2004) Motivasi adalah serangkaian sikap dan nilai-nilai yang mempengaruhi individu untuk mencapai hal yang spesifik sesuai dengan tujuan individu, sikap dan nilai merupakan suatu yang invisible yang memberi kekuatan untuk mendorong individu bertindak laku dalam mencapai tujuan<sup>39</sup>.

Penulis merangkum bahwa motivasi adalah suatu dorongan dari dalam diri yang mengarahkan seseorang untuk melakukan sesuatu apa yang dikehendaknya dengan mengarah kepada hasil atau tujuan yang diinginkannya.

Allah SWT berfirman dalam Q.S Ar-rad/13:11 :

لَهُ مَعْقَبَاتٌ مِّنْ بَيْنِ يَدَيْهِ وَمَنْ يَخْلُفِهِ فَظُونَهُ مِنْ أَمْرِ اللَّهِ إِنَّ اللَّهَ لَا يُغَيِّرُ مَا حَتَّىٰ يَقُومَ يُغَيِّرُوا مَا  
وَمَالَهُمْ نُمْ دُونِهِ مِنْ وَالٍ لِّأَنفُسِهِمْ وَإِذَا أَرَادَ اللَّهُ بِقَوْمٍ سُوءَ عَافٍ لَّا مَرَدَّ لَهُ<sup>٤</sup>

<sup>39</sup> Veithzal Rivai. 2004. *Manajemen Sumber Daya Manusia Untuk Perusahaan* : Dari Teori Ke Praktik. PT. Raja Grafindo Persada, Jakarta.

Terjemahnya:

*“Bagi manusia ada malaikat-malaikat yang selalu mengikutinya bergiliran, di muka dan di belakangnya, mereka menjaganya atas perintah Allah. Sesungguhnya Allah tidak merubah keadaan sesuatu kaum sehingga mereka merubah keadaan yang ada pada diri mereka sendiri. Dan apabila Allah menghendaki keburukan terhadap sesuatu kaum, maka tak ada yang dapat menolaknya; dan sekali-kali tak ada pelindung bagi mereka selain Dia”.*

Maksud ayat diatas adalah bahwa dalam pekerjaan kita diperintahkan untuk senantiasa mengingat Allah SWT maha kuasa atas semesta alam agar bersyukur dan memohon perlindungan, dan Allah SWT memerintahkan kepada manusia untuk menjalankan tugas/cobaan dengan ikhlas, semangat dan tetap tawakkal sebagaimana kita menjalanii ujian yang kita hadapi dengan menganggapnya sebagai nikmat Allah SWT.

## **2. Indikator Motivasi**

Berdasarkan teori motivasi yang dikembangkan oleh Abraham H.Maslow pada intinya berkisar pada pendapat bahwa manusia mempunyai lima tingkat atau hierarki kebutuhan, yaitu :

- a. Kebutuhan fisiologikal, kebutuhan untuk mempertahankan hidup seperti sandang, pangan dan papan .
- b. Kebutuhan rasa aman, kebutuhan akan kebebasan dari ancaman yakni merasa aman dari ancaman kecelakaan dan keselamatan kerja.
- c. Kebutuhan sosial, teman, afiliasi, interaksi dicintai dan mencintai, serta diterima dalam pergaulan, kelompok kerja dan masyarakat lingkungannya.
- d. Kebutuhan akan penghargaan atau prestise, kebutuhan akan penghargaan diri dan pengakuan serta penghargaan prestise dari karyawan dan masyarakat lingkungannya.

- e. Aktualisasi diri, kebutuhan akan aktualisasi diri dengan menggunakan kemampuan, keterampilan, dan potensi optimal untuk mencapai prestasi kerja yang sangat memuaskan/luar biasa.

### 3. Jenis-Jenis Motivasi

Menurut Hasibuan (2011:150) menjelaskan bahwa terdapat dua jenis motivasi<sup>40</sup>, yaitu :

- a. Motivasi positif (Insentif positif), yaitu manajer memotivasi (merangsang) bawahan dengan memberikan hadiah kepada mereka yang berprestasi diatas prestasi standar.
- b. Motivasi negatif (Insentif negatif), yaitu memotivasi bawahan dengan standar mereka yang mendapat hukuman.

### 4. Tujuan Motivasi

Menurut Hasibuan mengemukakan bahwa tujuan motivasi<sup>41</sup> antara lain:

- a. Meningkatkan moral dan kepuasan kerja karyawan.
- b. Meningkatkan produktivitas kerja karyawan.
- c. Mempertahankan kestabilan karyaawan perusahaan.
- d. Meningkatkan kedisiplinan karyawan.
- e. Mengefektifkan pengadaan karyawan.
- f. Menciptakan suasana dan hubungan kerja yang baik.
- g. Meningkatkan loyalitas, kreativitas, dan partisipasi karyawan.
- h. Meningkatkan tingkat kesejahteraan karyawan.

<sup>40</sup>Hasibuan, Melayu S.P. 2011. *Manajemen Sumber Daya Manusia*, Edisi Revisi. Cetakan Kelimabelas.PT.Bumi Aksara: Jakarta

<sup>41</sup>Hasibuan, Melayu S.P. 2011. *Manajemen Sumber Daya Manusia*, Edisi Revisi. Cetakan Kelimabelas.PT.Bumi Aksara: Jakarta

- i. Mempertinggi rasa tanggung jawab karyawan terhadap tugas-tugasnya.
- j. Meningkatkan efisiensi penggunaan alat-alat dan bahan baku.

## **F. Hubungan Antar Variabel**

### **1. Hubungan Pelatihan Terhadap Prestasi Kerja Karyawan**

Berdasarkan penelitian terdahulu yang dilakukan oleh Asikin, Pongki Yunatan (2013) yang berjudul “Pengaruh Pelatihan terhadap Prestasi Kerja Karyawan pada Divisi Sumber Daya Manusia (SDM) PT. Industri telekomunikasi indonesia (INTI) (Persero) Bandung. Adapun hasil penelitiannya yaitu Terdapat pengaruh yang signifikan antara pelatihan dengan prestasi kerja, sehingga hipotesis yang diajukan penulis yaitu jika program pelatihan karyawan dilaksanakan dengan tepat maka prestasi kerjanya akan meningkat dapat diterima / positif<sup>42</sup>.

Manullang menyebutkan dalam bukunya bahwa dengan pelatihan diartikan sebagai kegiatan perusahaan yang didesain untuk memperbaiki atau meningkatkan pengetahuan, keterampilan dan sikap pegawai sesuai dengan kebutuhan perusahaan sehingga pegawai yang bersangkutan lebih maju dalam melaksanakan tugas tertentu<sup>43</sup>.

H1: Diduga Pelatihan berpengaruh secara positif dan signifikan terhadap Prestasi Kerja Karyawan.

### **2. Hubungan Kompensasi Terhadap Prestasi Kerja Karyawan**

Berdasarkan penelitian terdahulu yang dilakukan oleh Wahyu Riandani (2015) yang berjudul “Hubungan Pelatihan dan Kompensasi dengan Prestasi Kerja Karyawan Pada PT. Elnusa di Kota Balikpapan”. Adapun hasil penelitiannya yaitu

<sup>42</sup> Asikin,Pongki Yunatan *Pengaruh pelatihan terhadap prestasi kerja karyawan pada divisi sumber daya manusia (sdm) pt. Industri telekomunikasi indonesia (inti) (persero) bandung*.2013.

<sup>43</sup> M.Manullang.*Dasar-Dasar Manajemen*.Cetakan ke enambelas .UGM:Yogyakarta

variabel kompensasi signifikan berhubungan terhadap prestasi kerja karyawan PT. Elnusa Balikpapan. Jika Kompensasi yang diberikan oleh PT. Elnusa Balikpapan baik, maka prestasi kerja karyawan meningkat, dapat diterima<sup>44</sup>.

Notoatmodjo menyebutkan bahwa dengan pemberian kompensasi yang memadai adalah suatu penghargaan terhadap prestasi kerja karyawan. Selanjutnya akan mendorong-prilaku-prilaku atau kinerja karyawan sesuai dengan yang diinginkan oleh perusahaan misalnya produktifitas yang tinggi<sup>45</sup>.

H2 : Diduga Kompensasi berpengaruh secara positif dan signifikan terhadap Prestasi Kerja Karyawan.

### 3. Hubungan Motivasi Terhadap Prestasi Kerja Karyawan

Berdasarkan penelitian terdahulu yang dilakukan oleh Meirizka Simamora (2015) Yang Berjudul “Pengaruh Pelatihan Dan Motivasi Terhadap Prestasi Kerja Karyawan (Studi Kasus Di Auto 2000 Indramayu).” Adapun hasil penelitiannya yaitu terdapat pengaruh signifikan antara pelatihan dan motivasi terhadap Prestasi Kerja karyawan diterima yang berarti variabel pelatihan dan motivasi berpengaruh signifikan terhadap Prestasi Kerja Karyawan.<sup>46</sup>

Mangkunegara (2003) mengemukakan bahwa motivasi terbentuk dari sikap (*attitude*) seorang pegawai dalam menghadapi situasi (*situation*) kerja. Motivasi merupakan kondisi yang terarah untuk mencapai tujuan organisasi (tujuan kerja).

<sup>44</sup>Wahyu Riandani.2015.*HubunganPelatihan dan Kompensasi dengan Prestasi Kerja Karyawan Pada PT. Elnusa di Kota Balikpapan*”.hal.885

<sup>45</sup>Notoatmodjo, Soekidjo. (2003). *Pengembangan Sumber Daya Manusia*. Jakarta: Rineka Cipta.

<sup>46</sup> Meirizka Simamora. *Pengaruh Pelatihan Dan Motivasi Terhadap Prestasi Kerja Karyawan Studi Kasus Di Auto 2000 Indramayu*. 2015

Sikap mental merupakan kondisi mental yang mendorong diri pegawai untuk berusaha mencapai prestasi kerja secara maksimal<sup>47</sup>.

H3 : Diduga Motivasi berpengaruh secara positif dan signifikan terhadap Prestasi Kerja Karyawan.

#### **4. Hubungan Pelatihan, Kompensasi Dan Motivasi Terhadap Prestasi Kerja Karyawan.**

Berdasarkan penelitian terdahulu yang dilakukan oleh Sawedulling (2013) dengan penelitian yang berjudul “Motivasi Kerja, Kompensasi, Pelatihan, dan Pengembangan Pengaruhnya terhadap Prestasi Kerja Guru di kabupaten Talaud” menunjukkan motivasi, kompensasi, pelatihan berpengaruh secara signifikan terhadap prestasi kerja guru.<sup>48</sup>

Edwin B. Flippo dalam Sedarmayanti (2009:164) mengemukakan bahwa Pelatihan adalah proses membantu pegawai memperoleh pekerjaan yang sekarang atau yang akan datang melalui pengembangan kebiasaan, fikiran, kecakapan, pengetahuan dan sikap<sup>49</sup>. Mangkunegara (2003:68) mengemukakan bahwa Motivasi berprestasi adalah suatu dorongan dalam diri karyawan untuk melakukan suatu kegiatan atau tugas dengan sebaik-baiknya agar mampu mencapai prestasi kerja dengan predikat terpuji<sup>50</sup>. Notoatmodjo menyebutkan bahwa dengan pemberian kompensasi yang memadai adalah suatu penghargaan terhadap prestasi kerja

<sup>47</sup>Mangkunegara, Anwar Prabu. 2003. *Perencanaan Pengembangan SDM*. Bandung : Refika Aditama Remaja Rosda Karya

<sup>48</sup>Sawedulling. *motivasi kerja, kompensasi, pelatihan, dan pengembangan pengaruhnya terhadap prestasi kerja guru di kabupaten Talaud*. 2013

<sup>49</sup> Sedarmayanti. 2009. *Manajemen Sumber Daya Manusia*, Cetakan Ketiga, PT Refika Aditama, Bandung

<sup>50</sup> Mangkunegara, Anwar Prabu. 2003. *Perencanaan Pengembangan SDM*. Bandung : Refika Aditama Remaja Rosda Karya

karyawan<sup>51</sup>. Siagian (2011:223) mengemukakan bahwa pentingnya penilaian prestasi kerja rasional ditetapkan secara objektif terlihat pada paling sedikit dua kepentingan yaitu bagi para karyawan, penilaian tersebut berperan sebagai umpan balik tentang berbagai hal seperti kemampuan, keletihan, kekurangan, dan potensinya yang pada gilirannya bermanfaat untuk menentukan tujuan, jalur, rencana dan pengembangan karirnya. Bagi organisasi, hasil penilaian prestasi kerja para pegawai sangat penting arti dan peranannya dalam pengambilan keputusan tentang berbagai hal seperti identifikasi kebutuhan program pendidikan dan pelatihan, rekrutmen, seleksi, program pengenalan, penempatan, promosi, sistem imbalan, dan berbagai aspek lain dari keseluruhan proses manajemen sumberdaya manusia secara efektif<sup>52</sup>.

Prestasi kerja karyawan dilihat pada kontribusi karyawan baik itu dari segi kemauan dan kemampuannya untuk bekerja secara optimal, pelatihan meningkatkan potensi, motivasi, pengetahuan dan keterampilan karyawan sehingga perusahaan mudah mengidentifikasi ukuran kompensasi yang diberikan sebagai imbalan (bonus), kompensasi ini sebagai bentuk penghargaan prestasi kerja oleh perusahaan agar karyawan memenuhi kebutuhan hidup dan cenderung menciptakan semangat sehingga karyawan termotivasi untuk meningkatkan prestasinya, dengan adanya motivasi tersebut menjadikan karyawan bersikap positif terhadap tujuan perusahaan.

H4 : Diduga Pelatihan, Kompensasi dan Motivasi berpengaruh secara positif dan signifikan terhadap Prestasi Kerja Karyawan.

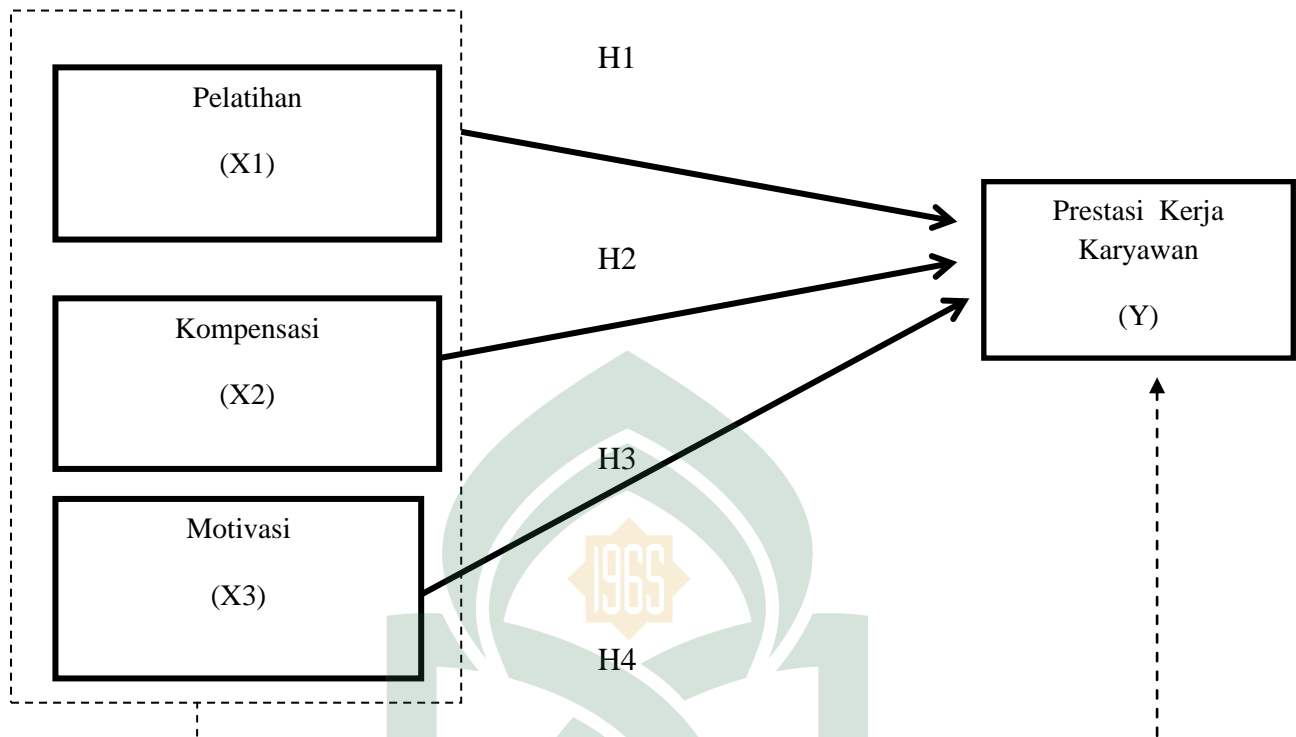
---

<sup>51</sup>Notoatmodjo, Soekidjo. (2003). *Pengembangan Sumber Daya Manusia*. Jakarta: Rineka Cipta.

<sup>52</sup> Siagian, Sondang. P 2002. *Manajemen Sumber Daya Manusia*. Cetakan Kesembilan. Jakarta : Bumi Aksara



### G. Kerangka Pikir



**Gambar 2.1 Kerangka Pikir**

Keterangan :

X1 : Pelatihan.

X2 : Kompensasi.

X3 : Motivasi.

Y : Prestasi Kerja Karyawan.

H1 : Diduga Pelatihan berpengaruh secara positif dan signifikan terhadap Prestasi Kerja Karyawan.

H2 : Diduga Kompensasi berpengaruh secara positif dan signifikan terhadap Prestasi Kerja Karyawan.

H3 : Diduga Motivasi berpengaruh secara positif dan signifikan terhadap Prestasi Kerja Karyawan.

H4 : Diduga Pelatihan, Kompensasi dan Motivasi secara positif dan signifikan terhadap Prestasi Kerja Karyawan.

## **BAB III**

### **METODOLOGI PENELITIAN**

#### ***A. Metode dan Lokasi Penelitian***

##### **1. Metode Penelitian**

Penelitian pada dasarnya merupakan suatu kegiatan untuk memperoleh data/informasi yang sangat berguna untuk mengetahui sesuatu, untuk memecahkan persoalan atau untuk mengembangkan ilmu pengetahuan<sup>53</sup>.

Metode penelitian yang dilakukan dalam penelitian ini adalah penelitian kuantitatif, yaitu penelitian dengan memperoleh data yang berbentuk angka atau data kualitatif yang diangkakan<sup>54</sup>.

##### **2. Lokasi Penelitian**

Adapun lokasi penelitian ini yakni di PT.PLN (Persero) Rayon Sinjai Kabupaten Sinjai yang beralamat di jl.Anggrek Sinjai Utara.

#### ***B. Pendekatan Penelitian***

Pendekatan yang digunakan pada penelitian ini yaitu pendekatan asosiatif, yaitu penelitian yang menanyakan sebab akibat antara dua variabel atau lebih<sup>55</sup>. Pada penelitian ini yang menjadi variabel bebas yaitu pelatihan, kompensasi dan motivasi sedangkan variabel terikat adalah prestasi kerja karyawan.

#### ***C. Populasi Dan Sampel***

##### **1. Populasi**

---

<sup>53</sup>Supratno,*Metode Riset : Aplikasinya dalam Pemasaran* (Jakarta: RIneka Cipta, 1997), h.1

<sup>54</sup>Sugiono,*Metode Penelitian Manajemen, Edisi Terbaru* (Bandung: Alfabeta, 2013), h.14

<sup>55</sup>Sugiono,*Metode Penelitian Manajemen, Edisi Terbaru* (Bandung: Alfabeta, 2013), h.61

Populasi diartikan sebagai wilayah generalisasi yang terdiri atas : objek/subjek yang mempunyai kualitas dan karakteristik tertentu yang ditetapkan oleh peneliti untuk dipelajari dan kemudian ditarik kesimpulannya<sup>56</sup>. Menurut Suharismi arikunto, populasi adalah keseluruhan subjek penelitian. Sampel adalah bagian dari jumlah dan karakteristik yang dimiliki oleh populasi tersebut.<sup>57</sup>

Adapun populasi pada penelitian ini adalah karyawan atau pegawai PT.PLN (Persero) Rayon Sinjai yaitu berjumlah 60 orang.

## 2. Sampel

Sampel adalah bagian dari jumlah dan karakteristik yang dimiliki oleh populasi tersebut<sup>58</sup>. Teknik penarikan sampling yang digunakan dalam penelitian ini adalah *non probability sampling*, yaitu teknik pengambilan sampel yang tidak memberikan peluang atau kesempatan bagi semua unsur atau anggota populasi untuk dipilih menjadi sampel<sup>59</sup>. Teknik *non probability sampling* yang digunakan adalah sampel jenuh, yaitu teknik penentuan sampel bila semua anggota populasi digunakan sebagai sampel. Istilah lain sampel jenuh adalah sensus, dimana semua anggota populasi dijadikan sampel<sup>60</sup>, berarti jumlah responden yang digunakan yaitu berjumlah 60 responden.

### D. Jenis Dan Sumber Data

#### 1. Data Primer

<sup>56</sup>Sugiyono, *Metode penelitian kuantitatif,kualitatif dan kombinasi (mixed methods)*, h.297

<sup>57</sup>Suharismi Arikunto, *prosedur penelitian :suatu pendekatan praktik* (Cet ke-15:Jakarta :Rineka,2013), h.173

<sup>58</sup>Sugiyono,*Metode penelitian Kuantitatif,kualitatif dan R&D* (Cet Ke-23;Bandung :Alfabeta,2016), h.81

<sup>59</sup>Sugiyono, *Metode penelitian kuantitatif,kualitatif dan kombinasi (mixed methods)*, cetakan keempat (Bandung:Alfabeta,2013), h.300

<sup>60</sup>Sugiyono, *Metode penelitian kuantitatif,kualitatif dan kombinasi (mixed methods)*, cetakan keempat (Bandung:Alfabeta,2013), h.301

Data primer adalah sumber data yang diperoleh langsung dari responden. Sumber data primer pada penelitian ini diperoleh dengan cara membagikan kuesioner (angket penelitian) kepada objek yang akan diteliti.

## 2. Data Sekunder

Data sekunder adalah data yang diperoleh secara tidak langsung atau melalui media perantara. Misalnya data yang diperoleh dari arsip PT.PLN (persero) Rayon Sinjai. Selain itu juga diperoleh dari penelitian terdahulu, literature, dan jurnal yang berhubungan dengan permasalahan penelitian ini.

### E. Teknik Pengumpulan Data

#### 1. Kuesioner

Kuesioner merupakan teknik pengumpulan data yang dilakukan dengan cara memberi seperangkat atau pertanyaan yang ditulis kepada responden untuk dijawab<sup>61</sup>. Diharapkan dengan menyebarkan daftar pertanyaan kepada setiap responden, peneliti dapat menghimpun data yang relevan dengan tujuan penelitian dan memiliki tingkat realibilitas serta validitas yang tinggi<sup>62</sup>.

Skala pengukuran yang digunakan dalam instrument ini adalah Skala Likert yang merupakan skala pengukuran yang pertama kali dikembangkan oleh Rensis Likert, dan sering disebut *method of summated ratings*, yang berarti nilai peringkat setiap jawaban atau tanggapan itu dijumlahkan sehingga mencapai nilai total. Dan secara umum menggunakan peringkat 5 angka penilaian<sup>63</sup>, yaitu :

- 1) Sangat setuju, skor 5

<sup>61</sup> Sugiyono, *Metode penelitian kuantitatif, kualitatif dan R& D* (Cet Ke-23; Bandung: Alfabeta, 2016), h.297

<sup>62</sup> Wardi Bachtiar, *Metodologi Penelitian Ilmu Dakwah* (Jakarta :Logos,1997), h.75-76

<sup>63</sup> Rosady Ruslan, *Metodologi Penelitian: Public Relations dan Komunikasi*, (Jakarta: PT.Raja 2003), h.198

- 2) Setuju, skor 4  
 3) Tidak pasti/netral, skor 3  
 4) Tidak setuju 2  
 5) Sangat tidak setuju 1

#### F. Instrument Penelitian

**Tabel 3.1 Instrumen Penelitian**

| Variabel           | Definisi Variabel   | Indikator  | Skala        |
|--------------------|---|--|--------------|
| Pelatihan (X1)     | Suatu usaha untuk meningkatkan kemampuan teknis, teoritis, konseptual dan moral karyawan sesuai dengan kebutuhan pekerjaan / jabatan melalui pendidikan dan pelatihan | a. Instruktur<br>b. Peserta<br>c. Materi<br>d. Metode<br>e. Tujuan Pelatihan<br>f. Sasaran <sup>64</sup>   | Skala likert |
| Kompensasi (X2)    | Bayaran yang diberikan kepada seseorang dalam bentuk gaji, upah, komisi dan bonus <sup>65</sup>   | a. pemberian upah dan gaji<br>b. pemberian insentif<br>c. pemberian tunjangan<br>d. pemberian fasilitas <sup>66</sup>                                | Skala likert |
| Motivasi (X3)      | Sebuah dorongan dari dalam diri seseorang yang membangkitkan dan mengarahkan seseorang untuk melakukan sesuatu  | a. kebutuhan fisiologikal,<br>b. kebutuhan rasa aman,<br>c. kebutuhan social<br>d. kebutuhan akan penghargaan<br>e. aktualisasi diri <sup>67</sup> . | Skala likert |
| Prestasi Kerja (Y) | Ungkapan kemampuan yang didasari oleh pengetahuan, sikap, keterampilan dan motivasi dalam menghasilkan sesuatu  | a. Kualitas Mutu hasil kerja<br>b. Kuantitas<br>c. Pelaksanaan tugas<br>d. Tanggung jawab <sup>68</sup>  | Skala likert |

#### G. Teknik Pengolahan Data

##### 1. Uji Validitas dan Uji Realibilitas

###### a. Uji validitas

<sup>64</sup>Wahyu Riandani.2015.*Hubungan Pelatihan dan Kompensasi dengan Prestasi Kerja Karyawan pada PT.Elnusa di Kota Balikpapan*, hal.879-880.

<sup>65</sup>Mondy, Wayne 2008.*Manajemen Sumber Daya Manusia, Jilid 1 Edisi 10*. Jakarta :Erlangga

<sup>66</sup>Simamora, H. 2005. *Manajemen Sumber Daya Manusia, Sekolah Tinggi Ilmu Ekonomi YKPN Yogyakarta*.

<sup>67</sup>Suhartini, Eka. *Islamic Human Resource*. 2016. Alauddin University Press: Makassar, hal.302

<sup>68</sup>Wahyu Riandani.2015.*Hubungan Pelatihan dan Kompensasi dengan Prestasi Kerja Karyawan pada PT.Elnusa di Kota Balikpapan*, .hal.877..

Uji validitas mengetahui kelayakan butir-butir dalam suatu daftar (konstruk) pertanyaan dalam mendefinisikan suatu variabel. Menilai masing-masing butir pertanyaan dapat dilihat dari nilai *correcte item-total correlation*<sup>69</sup>.

Suatu butir pertanyaan dikatakan valid jika nilai r-hitung yang merupakan nilai dari *corrected item-. total correlation* dari r-tabel yang diperoleh melalui Df (*Degree of Freedom*)<sup>70</sup>. Untuk menguji valid tidaknya pertanyaan dapat dilakukan melalui program computer *Excel Statistic Analysis & SPSS*.

#### b. Uji realibilitas

Realibilitas merupakan ukuran suatu kestabilan dan konsistensi si responden dalam menjawab hal yang berkaitan dengan konstruk-konstruk pertanyaan yang merupakan dimensi suatu variabel dan disusun dalam suatu bentuk kuosioner<sup>71</sup>.

Alat ukur yang akan digunakan adalah *cronbach alpa* melalui program computer *Excel Statistic Analysis & SPSS*. Realibilitas suatu konstruk variabel dikatakan baik jika memiliki nilai *cronbachalpa* 0,60<sup>72</sup>.

## 2. Uji Asumsi Klasik

Untuk meyakinkan bahwa persamaan garis regresi yang diperoleh adalah linier dan dapat dipergunakan (valid) untuk mencari peramalan, maka akan dilakukan pengujian asumsi normalitas, heteroskedastisitas, multikolinearitas, autokorelasi.

<sup>69</sup>Bhuono Agung Nugroho,*Strategi Jitu : Memilih Metode Statistik Penelitian Dengan SPSS* (Yogyakarta: Andi Offset,2005), h.67-68

<sup>70</sup> Bhuono Agung Nugroho,*Strategi Jitu : Memilih Metode Statistik Penelitian Dengan SPSS* (Yogyakarta: Andi Offset,2005), h.72

<sup>71</sup>Bhuono Agung Nugroho,*Strategi Jitu : Memilih Metode Statistik Penelitian Dengan SPSS* (Yogyakarta: Andi Offset,2005), h.72

<sup>72</sup>Bhuono Agung Nugroho,*Strategi Jitu : Memilih Metode Statistik Penelitian DenganSPSS* (Yogyakarta: Andi Offset, 2005), h.72

a. Uji normalitas

Menguji apakah dalam model variabel pengganggu atau residual memiliki distribusi normal.<sup>73</sup> Untuk menguji suatu data berdistribusi normal atau tidak, dapat diketahui dengan menggunakan grafik normal plot. Pada grafik normal plot, dengan asumsi :

- 1) Apabila data menyebar disekitar garis diagonal dan mengikuti arah garis diagonal atau grafik histogramnya menunjukkan pola distribusi normal, maka model regresi memenuhi asumsi normalitas.
- 2) Apabila data menyebar jauh dari diagonal dan atau tidak mengikuti arah garis diagonal atau grafik histogram tidak menunjukkan pola distribusi normal, maka model regresi tidak memenuhi uji asumsi normalitas.

b. Uji heteroskedastisitas

Uji heteroskedastisitas bertujuan untuk menguji apakah dalam model regresi terjadi ketidaksamaan *Variance* dari residual satu pengamatan kepengamatan lain<sup>74</sup>.

Cara yang digunakan untuk mendeteksi ada atau tidak adanya heteroskedastisitas adalah dengan melihat grafik scatterplot antara nilai prediksi variabel terikat (ZPREIJ) dengan residual (SPRESID). Refleksi ada tidaknya heteroskedastisitas bisa dilakukan dengan melihat ada atau tidaknya pola tertentu pada grafik scatterplot antara ZPRED dan SPRESID. Jika variance dan residual satu pengamatan ke pengamatan lain tetap, maka disebut homoskedastisitas dan jika berbeda disebut heteroskedastisitas. Model regresi yang baik adalah yang homoskedastisitas atau

<sup>73</sup>Imam Ghozali, "Aplikasi Analisis Multivariate Dengan Program SPSS", (Semarang: Badan Penerbit Universitas Diponegoro, 2013), h.160

<sup>74</sup>Imam Ghozali, "Aplikasi Analisis Multivariate Dengan Program SPSS", (Semarang: Badan Penerbit Universitas Diponegoro, 2013), h.139

tidak terjadi heteroskedastisitas. Cara memprediksi ada tidaknya heteroskedastisitas pada suatu model dapat dilihat dari gambar scatterplot :

- 1) Nilai prediksi variabel terikat (ZPRED) dengan residual (SPRESID). Refleksi ada tidaknya heteroskedastisitas dapat dilakukan dengan melihat ada atau tidaknya pola tertentu pada grafik scatter plot antara ZPRED dan SPRESID.
- 2) Model regresi yang baik adalah yang homoskedastisitas dan tidak terjadi heteroskedastisitas. Cara memprediksi ada tidaknya heteroskedastisitas pada suatu model dapat dilihat dari gambar scatterplot.
- 3) Jika ada pola yang jelas,serta titik-titik menyebar diatas dan dibawah angka 0 pada sumbu Y, maka tidak terjadi heteroskedastisitas.

#### c. Uji multikolonieritas

Menguji apakah model regresi ditemukan adanya korelasi antar variabel bebas (independen)<sup>75</sup>. Model regresi yang baik seharusnya tidak terjadi korelasi antar variabel independent. Jika variabel independent saling berkorelasi, maka variabel-variabel ini tidak orthogonal. Variabel orthogonal adalah variabel independent yang nilai korelasi antar sesama variabel independen sama dengan nol. Deteksi multikolonieritas pada suatu model dapat dilihat dari nilai *tolerance* dan lawannya *Variance Inflation Factor (VIF)*. *Tolerance* mengukur variabilitas variabel-variabel bebas yang terpilih yang tidak dapat dijelaskan oleh variabel bebas lainnya. Jadi nilai *tolerance* rendah sama dengan nilai VIF tinggi (Karena  $VIF = 1/tolerance$ ) dan menunjukkan adanya kolinearitas yang tinggi.

<sup>75</sup>Imam Ghozali, "Aplikasi Analisis Multivariate Dengan Program SPSS", (Semarang: Badan Penerbit Universitas Diponegoro, 2013), h.105



Dalam uji multikolinieritas, Jika nilai VIF kurang dari 10 dan nilai tolerance lebih dari 0,1 maka diindikasikan bahwa tidak terdapat multikolinieritas. Menganalisis matrik korelasi variabel-variabel independen. Jika ada korelasi yang cukup tinggi (umumnya di atas 0,90) maka hal ini merupakan indikasi adanya multikolinieritas.

#### d. Uji autokorelasi

Uji autokorelasi merupakan pengujian asumsi dalam regresi dimana variabel dependen tidak berkorelasi dengan dirinya sendiri, model regresi yang baik adalah regresi yang bebas dari autokorelasi, jika terjadi korelasi maka dinamakan problem autokorelasi. Salah satu cara untuk mendeteksinya dapat dilihat pada nilai Durbin Watson, jika nilai DW antara minus dua (-2) sampai dua (+2), maka dapat diartikan tidak terjadi gejala autokorelasi<sup>76</sup>

### H. Analisis Data

#### 1. Analisis Regresi Linier Berganda

Yaitu suatu analisis untuk melihat seberapa pengaruh variabel pelatihan, kompensasi dan motivasi Terhadap prestasi kerja karyawan dengan rumus<sup>77</sup>:

$$Y = a + b_1X_1 + b_2X_2 + b_3X_3 + e$$

Keterangan :

Y = Prestasi Kerja.

X1 = Pelatihan.

X2 = Kompensasi.

X3 = Motivasi.

a = Konstanta.

<sup>76</sup>Santosa, 2005: 161

<sup>77</sup>Sugiono, *Metode Penelitian Manajemen, Edisi Terbaru* (Bandung: Alfabeta, 2013), h.253

$b_1, b_2, b_3$  = Koefisien regresi.

$e$  = Kesalahan Variabel Pengganggu.

## 2. Uji Hipotesis

### a. Koefisien Korelasi (R)

Koefisien korelasi dilakukan untuk mengetahui kuat lemahnya hubungan antara variabel yang dianalisis. Sifat korelasi akan meningkat ke arah korelasi yang sesuai dengan pedoman interpretasi koefisien korelasi<sup>78</sup>.

### b. Koefisien Determinasi (R<sup>2</sup>)

Untuk mengetahui seberapa besar kemampuan variabel independen menjelaskan variabel dependen. Nilai *R Square* dikatakan baik jika diatas 0,5 karena nilai *R Square* berkisar antara 0-1<sup>79</sup>.

### c. Uji signifikansi simultan (uji statistik F)

Dalam penelitian ini, uji F digunakan untuk mengetahui tingkat signifikansi pengaruh variabel-variabel independen secara bersama-sama (simultan) terhadap variabel dependen<sup>80</sup>. Dalam penelitian ini, hipotesis yang digunakan adalah :

$H_0$  berarti variabel-variabel bebas yaitu Pelatihan, Kompensasi dan Motivasi tidak mempunyai pengaruh yang signifikan secara bersama-sama terhadap variabel terikat yaitu Prestasi Kerja.

$H_a$  berarti variabel-variabel bebas yaitu Pelatihan, Kompensasi dan Motivasi mempunyai pengaruh yang signifikan secara bersama-sama terhadap variabel terikat yaitu Prestasi Kerja.

<sup>78</sup>Sugiyono, "Metode penelitian manajemen" h.287

<sup>79</sup>Bhuono Agung Nugroho, *Strategi Jitu : Memilih Metode Statistik Penelitian Dengan SPSS*, h.50-51.

<sup>80</sup>imam Ghozali, "Aplikasi Analisis Multivariate Dengan Program SPSS", (Semarang: Badan Penerbit Universitas Diponegoro, 2013), h.98

Dasar pengambilan keputusannya adalah dengan menggunakan angka probabilitas signifikan, yaitu :

- 1) Apabila angka probabilitas signifikan  $> 0,05$  , maka  $H_0$  diterima dan  $H_a$  ditolak.
- 2) Apabila angka probabilitas signifikan  $< 0,05$  , maka  $H_0$  diterima dan  $H_a$  diterima.

d. Uji parsial ( Uji t)

Uji t pada dasarnya menunjukkan seberapa jauh pengaruh satu variabel penjelasan/independen secara individual dalam menerangkan variasi dependen<sup>81</sup>. Uji statistic t digunakan untuk menguji signifikansi hubungan antara variabel X dan Y, apakah variabel X1, X2 dan X3 ( Pelatihan, Kompensasi dan Motivasi ) benar-benar berpengaruh terhadap Y (prestasi kerja) secara terpisah atau parsial.

Dasar pengambilan keputusan adalah dengan menggunakan angka probabilitas signifikan, yaitu :

- 1) Apabila angka probabilitas signifikan  $> 0,05$  , maka  $H_0$  diterima dan  $H_a$  ditolak.
- 2) Apabila angka probabilitas signifikan  $< 0,05$  , maka  $H_0$  ditolak dan  $H_a$  diterima.

---

<sup>81</sup>Ghozali, *Structural Equation Modeling* (Semarang: Universitas Diponegoro, 2013), h.98

## **BAB IV**

### **HASIL PENELITIAN**

#### **A. Gambaran Umum PT. PLN (Persero)**

##### **1. Sejarah Singkat PT. PLN (Persero) Rayon Sinjai**

Perlistrikan yang pertama dibangun di kota Makassar adalah sekitar tahun 1914 dengan menggunakan mesin uap yang berlokasi di pelabuhan, dimana penyalurannya masih sangat terbatas. Dengan demikian, meningkatnya permintaan, maka pada tahun 1925 dibangun Pusat Listrik Uap (PLTU) yang berlokasi di tepi sungai Jeneberang Pandang-pandang Sungguminasa Gowa, dengan kapasitas 2000 KVA yang dikelola oleh perusahaan NV. Nederlan Indishe Gas Electiciteit Maatshappy (NIGEM). Selanjutnya pada tahun 1946 disusul pembangunan Pusat Listrik Tenaga Diesel (PLTD) yang berlokasi di Bontoala Makassar.

Perlistrikan di kota Makassar yang tadinya dikelola oleh NV. NIGEM telah dialihkan ke NV. Ovesese gas dan Eletriciet Maatshappy (OGEM) pada tahun 1949, akan tetapi dengan keadaan negara dalam menghadapi perjuangan penbebasan Irian Jaya kepada Negara Republik Indonesia dimana pemerintah Republik Indonesia telah memutuskan hubunganekonomi dengan Belanda, maka pelistrikan yang dahulunya undang-undang Nasional Perusahaan Belanda (UU No. 76 Thn 1958) yang berlaku sejak tanggal 3 Desember 1971. Untuk selanjutnya pelistrikan diserahkan kepada Perusahaan Listrik Negara yang kemudian dikenal dengan Perusahaan Listrik Negara (PLN) Makassar sedangkan daerah diluar kota Makassar perlistrikan ditangani oleh perusahaan daerah, dalam hal ini dilaksanakan oleh PT. MPS.

Pada tahun 1961, pusat pembentukan PLN Eksploitasi VI dengan wilayah kerjanya meliputi daerah SULSELBAR yang berkedudukan di Makassar. Dalam periode yang sama terbentuknya Perusahaan Listrik Negara (PLN) Cabang luar kota yang mengelolah perlistrikan di kota-kota: Majene, Bantaeng, Watampone dan Palopo di mana kelima daerah tersebut Perusahaan Listrik Negara (PLN) hanya menangani pembangkitannya saja.

Perusahaan Listrik Negara (PLN) pusat memiliki peranan untuk mengembangkan perlistrikan di Indonesia, selanjutnya dikeluarkan surat edaran No. 078/PST/1967 tentang klasifikasi bagi kesatuan-kesatuan listrik Negara. Dengan adanya surat edaran tersebut maka Perusahaan Listrik Negara (PLN) Eksploitasi VI mengeluarkan surat keputusan No. 001/E.VI/1968 tanggal 6 Januari 1968 yang membubarkan Perusahaan Listrik Negara (PLN) Cabang luar kota dan pengaturan segala sesuatunya diserahkan untuk ditangani oleh PT. PLN Eksploitas VI.

Pada tahun 1971 untuk wilayah kerja Perusahaan Listrik Negara (PLN) Eksploitas VI di Sulawesi Selatan dan tenggara perlistrikan benar-benar dikelola Perusahaan Listrik Negara (PLN) dibawah taktik Perusahaan Listrik Negara (PLN) Eksploitas VI Cabang Makassar dan Watampone. Pengelolaannya secara bersama antara PLN dengan PT. MPS.

PT.PLN (Persero) Wilayah VIII Cabang Bulukumba sebelumnya adalah PT. PLN Rayon Bulukumba oleh PT. PLN (Persero) Wilayah VIII Cabang Watampone sampai dengan tanggal 1 Oktober 1982 dengan membawahi beberapa

Rayon yakni : Jeneponto, Bantaeng, Sinjai dan Selayar. Pada tahun 1995 mengalami penambahan tentang pembentukan Rayon Tanete dan Kalumpang.

Rayon Sinjai membawahi 7 (tujuh) unit kantor pelayanan :

- |                 |                  |
|-----------------|------------------|
| 1. Bikeru.      | 5. Gunung Perak. |
| 2. Tassililu.   | 6. Bontosalama.  |
| 3. Pasir Putih. | 7. Kambuno.      |
| 4. Samaenre.    |                  |

## 2. Data perusahaan

|                  |                    |
|------------------|--------------------|
| Jumlah pelanggan | : 37.213 Plg.      |
| Daya tersambung  | : 35.036,65 KVA.   |
| Penjualan        | : 53.585 MWH.      |
| Pendapatan PTL   | : Rp. 40,59 M/thn. |
| Jumlah gardu     | : 344 Buah.        |
| Panjang SUTM     | : 440,45 KMS.      |
| Panjang SUTR     | : 525,72 KMS.      |

Berdasarkan pembagian wilayah kerja PT. PLN Rayon Sinjai merupakan bagian dari DPC PT. PLN (Persero) Cabang Bulukumba. Pembagian wilayah dengan tujuan untuk keselamatan dan keamanan instalasi serta memberdayakan potensi sumber daya PJT setempat. Dengan areal kerja yang sedemikian luas serta dengan jumlah pelanggan yang cukup banyak maka jelas hal ini merupakan tantangan tersendiri bagi PLN. Di satu sisi PLN masih dibebani dengan misi sosial untuk mengusahakan kemakmuran bagi rakyat. Sementara di sisi lain PLN harus mengusahakan profit sebagai ciri suatu perusahaan yang sehat dan berkembang.

### 3. Visi, Misi, dan Motto PT. PLN (Persero)

#### a. Visi Perusahaan

Diakui sebagai perusahaan kelas dunia yang bertumbuh kembang, unggul, dan terpercaya dengan bertumpu pada potensi insani.

#### b. Misi Perusahaan

- 1) Menjalankan bisnis kelistrikan dan bidang lain yang terkait, berorientasi pada kepuasan pelanggan, anggota perusahaan dan pemegang saham.
- 2) Menjadikan tenaga listrik sebagai media untuk meningkatkan kualitas kehidupan masyarakat.
- 3) Mengupayakan agar tenaga listrik menjadi pendorong kegiatan ekonomi; dan
- 4) Menjalankan kegiatan usaha yang berwawasan lingkungan.

#### c. Motto Perusahaan

Listrik untuk kehidupan yang lebih baik (*electricity for a better future*).

#### d. Nilai Perusahaan

- 1) Saling percaya.
- 2) Integritas.
- 3) Peduli.

### 4. Struktur Organisasi Perusahaan

Untuk mencapai tujuan perusahaan, maka salah satu factor yang harus diperhatikan adalah organisasi yang baik. Organisasi yang baik adalah suatu wadah atau saran untuk mencapai tujuan. Agar tujuan itu dapat tercapai maka dalam wadah itu harus ada kelompok orang yang bekerja sama.

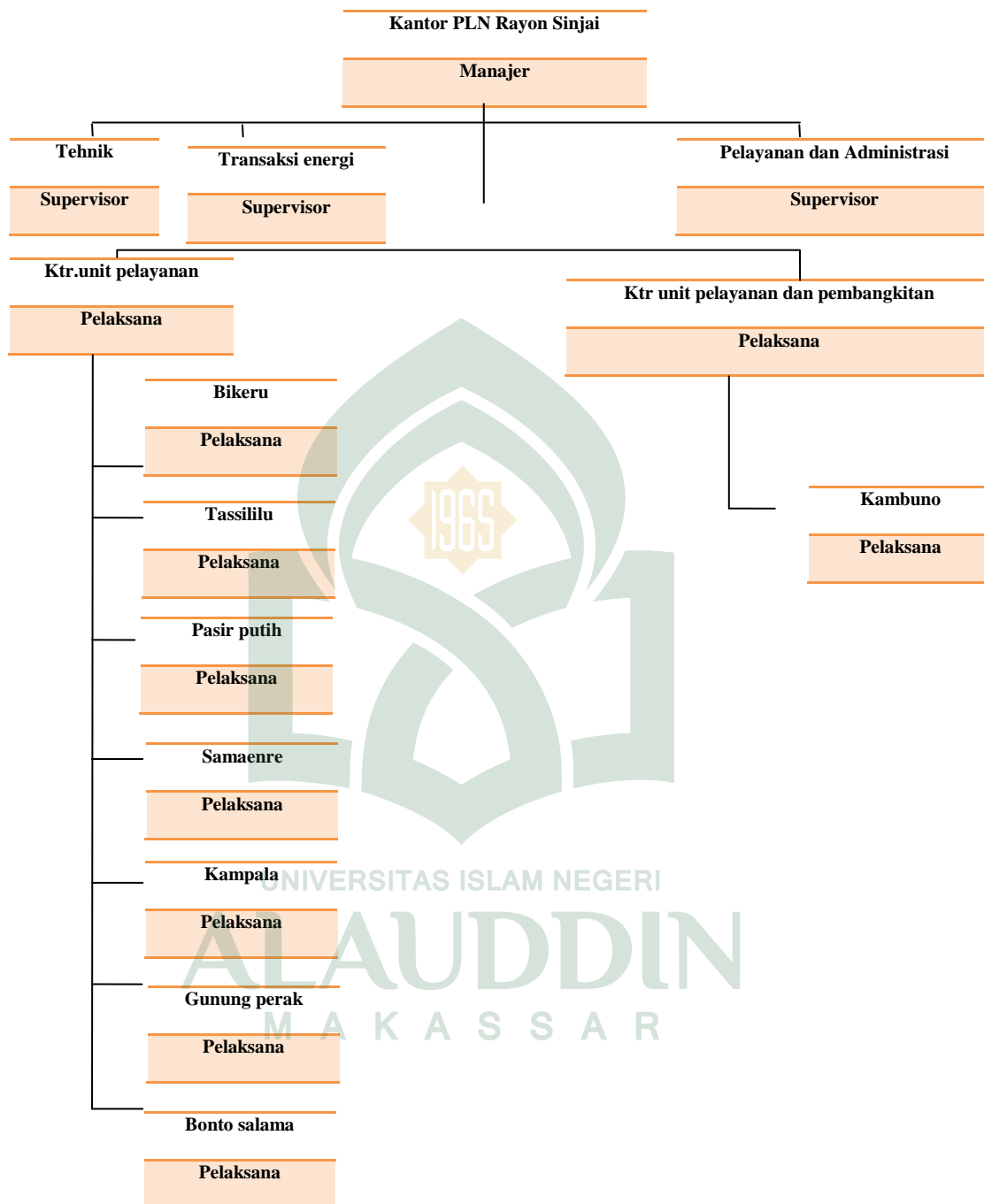
Struktur organisasi pada dasarnya memperlihatkan hubungan antara wewenang tanggung jawab dan tugas serta kedudukan para personil dalam perusahaan. Dengan demikian unsur umum yang harus bekerja sama dengan maksud untuk mencapai tujuan perusahaan tersebut.

Oleh karena itu struktur organisasi juga dimaksudkan sebagai alat control serta pengawasan bahkan menciptakan persatuan dalam dinamika suatu perusahaan.





**Gambar .4.1 Struktur PLN Persero Rayon Sinjai**



*Sumber: Struktur Organisasi PLN Persero Rayon Sinjai (2017)*

## 5. Uraian Tugas dan Tanggung jawab PT PLN (Persero) Rayon Sinjai

Berdasarkan struktur di atas, dapat dijelaskan tugas-tugas pokok yang dilakukan oleh jabatan yang tercantum di struktur organisasi PT. PLN (Persero) Rayon Sinjai, yaitu :

a. Tanggung Jawab dan Wewenang Jabatan Manajer

- 1) Mengkoordinasikan tugas untuk mencapai target kinerja perusahaan.
- 2) Mengkoordinasikan pengelolaan Pelayanan pelanggan, pengelolaan rekening, Operasi dan pemeliharaan tenaga listrik, Pengendalian losses, Pembangkit serta Keuangan dan administrasi.
- 3) Mengkoordinasikan pengelolaan Sumber Daya Manusia (SDM) sesuai kewenangannya untuk memenuhi target dan citra perusahaan.
- 4) Memonitoring pelaksanaan sosialisasi K3 untuk keselamatan dan keamanan dalam bekerja.
- 5) Memonitoring pelaksanaan Action Plan strategi pencapaian target kinerja perusahaan.
- 6) Memonitoring dan mengendalikan operasi dan pemeliharaan jaringan distribusi untuk mempertahankan keandalan pasokan energi tenaga listrik.
- 7) Mengevaluasi dan bertanggung jawab atas updating data pelanggan (PDPJ) untuk ketertiban administrasi pelanggan.
- 8) Memonitoring dan mengevaluasi penerimaan dan pengeluaran dana imprest untuk kelancaran operasional perusahaan.
- 9) Memonitoring dan mengevaluasi atas piutang lancar menjadi piutang ragu-ragu dan pengusulan penghapusannya ke Area untuk pengendalian manajemen dalam pengambilan keputusan.

10) Mengevaluasi penagihan kembali piutang ragu-ragu maupun piutang yang telah dihapuskan untuk meningkatkan pendapatan.

b. Tugas Pokok Supervisor Pelayanan Pelanggan dan Administrasi

- 1) Melaksanakan Fungsi Tata Usaha Langganan.
- 2) Mengelola keamanan dan K3 dilingkungan gedung Rayon.
- 3) Mengatur administrasi perkantoran, pemeliharaan gedung/kantor dan fasilitas kerja.
- 4) Mengelola Fungsi Keuangan di Rayon.
- 5) Mengatur fungsi kehumasan.
- 6) Melaksanakan Administrasi Piutang Pelanggan Lancar.
- 7) Melaksanakan legalisasi rekening TNI / Polri.
- 8) Melaksanakan penagihan rekening PEMDA .
- 9) Melaksanakan tugas / kegiatan yang ditetapkan pada cascading KPI atasannya.
- 10) Menyusun laporan rutin sesuai bidang tugasnya.

c. Tugas Pokok Supervisor Transaksi Energi

- 1) Memastikan perhitungan susut kWh di Jaringan Distribusi per Penyulang.
- 2) Melaksanakan program penekanan susut kWh sesuai peta susut dan di Titik Transaksi.
- 3) Melaksanakan program pendataan dan penertiban PJU ilegal secara swakelola, menggunakan Tenaga Alih Daya maupun bekerja sama dengan instansi terkait.

- 4) Melaksanakan Pemutusan sementara dan penyambungan kembali karena permintaan Pelanggan.
- 5) Mengendalikan pelaksanaan pekerjaan penyambungan dan pemutusan.
- 6) Memonitor pelaksanaan kegiatan P2TL.
- 7) Memonitor DPM dan memelihara RBM.
- 8) Mengevaluasi data hasil pembacaan meter dan memproses menjadi rekening.
- 9) Memonitor pengendalian baca meter dan menindak lanjuti LBKB.
- 10) Melaksanakan pembinaan petugas Pembaca meter.

d. Tugas Pokok Supervisor Teknik

- 1) Mengevaluasi penekanan gangguan penyulang, trafo JTR dan SR APP.
- 2) Melaksanakan Pengoperasian Penyulang.
- 3) Memonitor Pemeliharaan GTT dan JTR Gardu Distribusi terpadu dan tuntas (Gadis Patas).
- 4) Memonitor Pelaksanaan Teknik (JTM, GTT, JTR & SR APP).
- 5) Melaksanakan penormalan gangguan penyulang.
- 6) Memonitor Pelaksanaan Pengukuran Beban Gardu Trafo, Tegangan Ujung.
- 7) Memastikan perhitungan susut kWh di Jaringan Distribusi per Penyulang.
- 8) Melaksanakan program penekanan susut kWh di sisi jaringan sesuai peta susut.
- 9) Menyiapkan data usulan Pengembangan Jaringan.
- 10) Memonitor pembangunan jaringan.

e. Tugas Pokok Pelaksana Kantor Unit Pelayanan

- 1) Melaporkan data potensi pasar dan segmentasi Pelanggan.
- 2) Melaksanakan pencapaian tingkat mutu pelayanan.
- 3) Melaksanakan program pengembangan pelayanan pelanggan.
- 4) Melaksanakan program promosi, program Customer Value.
- 5) Menyiapkan Penerbitan SIP / SPJBTL.
- 6) Melaksanakan pengolahan data (perhitungan) tagihan listrik (TUL III-09).
- 7) Memastikan tagihan listrik & tagihan listrik susulan.
- 8) Melaksanakan tugas / kegiatan yang ditetapkan pada cascading KPI atasannya.
- 9) Menyusun sistem manajemen unjuk kerja setiap semester tahun berjalan.
- 10) Menyusun laporan rutin sesuai bidang tugasnya.

f. Tugas Pokok Pelaksana Unit Pembangkitan

- 1) Memeriksa data unjuk kerja peralatan system dengan membandingkan terhadap standar pabrikan/standar yang ditetapkan perusahaan.
- 2) Melakukan kordinasi dan korektif terhadap peralatan yang tidak berfungsi dengan normal.
- 3) Seluruh komponen dan fungsinya telah disiapkan sesuai spesifikas standar unit pembangkit.
- 4) Peralatan safety unit dipenuhi dan checklist peralatan dilakukan sesuai SOP.

- 5) Start up unit dilakukan dengan start command unit sampai dengan proses sinkron dan pembebanan sesuai SOP.
- 6) Start sequence diamati dan koordinasi kebutuhan beban dilakukan dengan pusat pengendali beban.
- 7) Unit pembangkit dioperasikan sesuai dengan batasan operasi yang disyaratkan.
- 8) Pelaksanaan shut down dilakukan dengan koordinasi dengan pusat pengendali beban.
- 9) Penurunan beban sampai minimum dengan melepas unit dari sistem hingga dan unit stop dilakukan sesuai SOP.
- 10) Pelayanan pembebanan unit tetap memperhatikan batasan kemampuan unit yang telah ditetapkan.

## **B. Hasil Penelitian**

### **1. Karakteristik Responden**

Responden dalam penelitian ini adalah karyawan PT. PLN (Perseo) Rayon Sinjai. Karakteristik responden berguna untuk menguraikan deskripsi identitas responden menurut sampel penelitian yang telah ditetapkan. Karakteristik responden yang diteliti kemudian dikelompokkan menurut jenis kelamin, usia, pendidikan terakhir dan masa kerja. Karakteristik responden dalam bentuk table sebagai berikut :

#### **a. Karakteristik responden berdasarkan jenis kelamin**

Dalam suatu bidang kerja jenis kelamin seringkali dapat menjadi pembeda aktivitas yang dilakukan oleh individu. Penyajian data responden berdasarkan jenis kelamin adalah sebagai berikut :

**Tabel 4.1 Jenis Kelamin Responden**

| NO.   | Kategori  | Jumlah | Persentase |
|-------|-----------|--------|------------|
| 1.    | Laki-Laki | 38     | 63,3%      |
| 2.    | Perempuan | 22     | 36,7 %     |
| Total |           | 60     | 100%       |

*Sumber : Data primer yang diolah.2017*

Tabel 4.1 diatas menunjukkan bahwa responden laki laki lebih banyak daripada responde perempuan. Dengan jumlah responden laki-laki sebanyak 38 orang dengan tingkat persentase 63,3% dan jumlah responden perempuan sebanyak 22 orang dengan tingkat persentase 36,7%.

b. Karakteristik responden berdasarkan usia

Jumlah karyawan berdasarkan umur dapat dilihat pada tabel dibawah ini :

**Tabel 4.2 Karakteristik Responden Berdasarkan Umur**

| No. | Umur responden | Jumlah | Persentase |
|-----|----------------|--------|------------|
| 1.  | 15-30          | 31     | 51,7%      |
| 2.  | 31-45          | 17     | 28,3%      |
| 3.  | 46-60          | 12     | 20%        |
|     |                | 60     | 100%       |

*Sumber : Data primer yang diolah.2017*

Tabel 4.2 diatas menunjukkan bahwa dari 60 orang yang dijadikan sampel dalam penelitian ini, mayoritas responden PT. PLN (Persero) rayon sinjai didominasi oleh responden yang berusia 15-30 tahun.

c. Karakteristik responden berdasarkan pendidikan

Penyajian data responden berdasarkan pendidikan adalah sebagaimana terlihat pada tabel dibawah ini :

**Tabel 4.3 Karakteristik Responden Berdasarkan Pendidikan**

| No.    | Pendidikan | Jumlah | Persentase |
|--------|------------|--------|------------|
| 1.     | SMA        | 17     | 28,3%      |
| 2.     | Diploma    | 15     | 25%        |
| 3.     | S1         | 19     | 31,7%      |
| 4.     | S2         | 9      | 15 %       |
| 5.     | S3         | -      | -          |
| Jumlah |            | . 60   | 100%       |

*Sumber : Data primer yang diolah.2017*

Hasil olahan data mengenai responden yang berdasarkan tingkat pendidikan yang ditunjukkan pada table 4.3 diatas, dari 60 responden terdapat 17 orang yang berpendidikan SMA dengan tingkat persentase 28,3%, pendidikan Diploma dengan tingkat persentase 25%, pendidikan S1 dengan tingkat persentase 31,7%, pendidikan S2 dengan tingkat persentase 15%, pendidikan S3 dengan tingkat persentase 0 %.

d. Karakteristik responden berdasarkan masa kerja

Berikut karakteristik responden berdasarkan masa kerja pada tabel . jumlah karyawan berdasarkan masa kerja dapat dilihat pada tabel dibawah ini:



**Tabel 4.4 Karakteristik Responden Berdasarkan Masa Kerja**

| No.    | Masa Kerja  | Jumlah | Persentase |
|--------|-------------|--------|------------|
| 1.     | 1-10 Tahun  | 36     | 60%        |
| 2.     | 11-20 Tahun | 17     | 28,3%      |
| 3.     | > 20Tahun   | 7      | 11,7%      |
| Jumlah |             | 60     | 100%       |

*Sumber : Data primer yang diolah.2017*

Berdasarkan tabel 4.4 diatas menunjukkan bahwa pada penelitian ini karyawan yang paling banyak merespon dengan masa kerja 1-10 Tahun sebanyak 36 Orang dengan tingkat persentase 60%, kemudian disusul masa kerja 11-20 Tahun sebanyak 17 Orang dengan tingkat persentase 28,3% dan masa kerja > 20Tahun sebanyak 7. Orang dengan tingkat persentase 11,7%.

## **2. Deskripsi Data Penelitian**

Berdasarkan hasil penelitian yang telah dilakukan terhadap 60 responden melalui penyebaran kuesioner , untuk mendapatkan kecenderungan jawaban masing-masing variable akan didasarkan pada rentang skor jawaban sebagaimana pada lampiran.

### **a. Deskripsi variable pelatihan**

Variable pelatihan diukur melalui 12 indikator. Hasil tanggapan variable pelatihan dapat dijelaskan pada table 4.5 berikut ini:

**Tabel 4.5 Tanggapan Mengenai Pelatihan**

| No | Pernyataan  | Skor |    |    |    |     | Jumlah |
|----|---|------|----|----|----|-----|--------|
|    |   | SS   | S  | RG | TS | STS |        |
| 1  | Instruktur memiliki kualitas yang baik dan berkompeten  | 15   | 31 | 11 | 3  | -   | 60     |
| 2  | Instruktur dapat menciptakan interaksi yang baik dengan peserta                                 | 8    | 22 | 27 | 2  | 1   | 60     |
| 3  | Peserta bersedia belajar dengan tekun, disiplin selama pelatihan                                | 8    | 26 | 15 | 9  | 2   | 60     |
| 4  | kemampuan yang peserta miliki membantu menguasai materi pelatihan seperti memecahkan masalah.   | 10   | 29 | 9  | 10 | 2   | 60     |
| 5  | Materi yang saya dapatkan banyak menambah pengetahuan baru tentang pekerjaan                    | 15   | 28 | 10 | 5  | 2   | 60     |
| 6  | Materi mudah dipahami dan sesuai dengan bidang pekerjaan peserta                                | 15   | 29 | 9  | 5  | 2   | 60     |
| 7  | Metode pelatihan yang digunakan tepat dan dapat menyampaikan materi secara efektif              | 9    | 22 | 23 | 5  | 1   | 60     |
| 8  | Metode pelatihan yang digunakan telah menghasilkan kinerja dan prestasi kerja karyawan          | 12   | 20 | 22 | 3  | 3   | 60     |
| 9  | pelatihan meningkatkan akurasi, ketelitian dan kehandalan saya dalam bekerja                    | 13   | 31 | 8  | 4  | 4   | 60     |
| 10 | Pelatihan mengarahkan saya menuju sikap yang positif, loyalitas dan kerja sama                  | 19   | 25 | 5  | 8  | 3   | 60     |
| 11 | Prestasi kerja karyawan diperoleh melalui pengetahuan dalam pelatihan                           | 11   | 15 | 18 | 13 | 3   | 60     |
| 12 | Dengan adanya pelatihan, pemborosan kerja dan keluhan pelayanan dapat dikurangi oleh perusahaan | 14   | 19 | 15 | 8  | 4   | 60     |

*Sumber : Data primer yang diolah.2017*

Tanggapan responden sebagaimana pada tabel 4.5. Dominan responden memberikan tanggapan setuju terhadap pelatih yang memiliki kualitas yang baik dan berkompeten, pernyataan kedua, dimana tanggapan responden dominan menyatakan mendapat panduan dan bimbingan yang baik dari pelatih, pernyataan ketiga dominan responden menyatakan setuju kemauan belajar dapat mempengaruhi semangat dalam memahai materi, pernyataan keempat dominan responden menyatakan setuju

kemampuan dapat membantu dalam menguasai materi pelatihan, pernyataan kelima dominan responden menyatakan setuju materi pelatihan banyak menambah pengetahuan baru tentang pekerjaan, pernyataan keenam dominan responden menyatakan setuju materi mudah dipahami dan sesuai dengan bidang pekerjaan, pernyataan ketujuh dominan responden menyatakan ragu-ragu metode pelatihan yang diikuti memberikan semangat belajar, pernyataan kedelapan dominan responden menyatakan ragu-ragu metode pelatihan yang digunakan pada saat pelatihan dapat menyampaikan materi secara efektif, pernyataan sembilan dominan responden menyatakan setuju pelatihan kerja meningkatkan akurasi, ketelitian dan kehandalan dalam bekerja, pernyataan sepuluh dominan responden menyatakan setuju pelatihan kerja mengarahkan menuju sikap yang positif, loyalitas dan kerja sama, pernyataan sebelas dominan responden menyatakan ragu-ragu pelatihan kerja yang diselenggarakan dapat menghasilkan kualitas produk dan servis yang terus meningkat, pernyataan duabelas dominan responden menyatakan setuju dengan adanya pelatihan, pemborosan kerja dan keluhan pelayanan dapat dikurangi oleh perusahaan.

Hal ini menunjukkan bahwa karyawan merasa puas terhadap pelatihan yang mereka dapatkan di dalam perusahaan.

b. Deskripsi variable kompensasi

Variable kompensasi diukur melalui 10 indikator. Hasil tanggapan variable pelatihan dapat dijelaskan pada tabel 4.6 berikut ini:

**Tabel 4.6 Tanggapan Mengenai Kompensasi**

| No | Pernyataan  | Skor |    |    |    |     | Jumlah |
|----|---|------|----|----|----|-----|--------|
|    |   | SS   | S  | RG | TS | STS |        |
| 1  | Upah yang diberikan telah sesuai dengan jumlah jam kerja saya                                   | 18   | 33 | 8  | -  | 1   | 60     |
| 2  | Pemberian upah dari perusahaan selalu tepat waktu   | 17   | 27 | 11 | 4  | 1   | 60     |
| 3  | Besarnya gaji yang saya dapatkan sudah adil sesuai dengan penilaian secara obyektif oleh atasan | 10   | 29 | 12 | 8  | 1   | 60     |
| 4  | Pemberian gaji dari perusahaan selalu tepat waktu   | 14   | 31 | 8  | 5  | 2   | 60     |
| 5  | Perusahaan sering memberikan penghargaan kepada karyawan yang berprestasi                       | 8    | 32 | 15 | 3  | 2   | 60     |
| 6  | Prestasi kerja saya dihargai dengan bonus tahunan.  | 12   | 29 | 9  | 9  | 1   | 60     |
| 7  | Perusahaan sering memberikan fasilitas kepada karyawan untuk mendukung kemudahan kerja          | 13   | 27 | 11 | 7  | 2   | 60     |
| 8  | Perusahaan telah memberikan fasilitas berupa kendaraan kerja kepada saya                        | 8    | 12 | 21 | 15 | 4   | 60     |
| 9  | Saya telah menerima asuransi kesehatan dari perusahaan  | 20   | 24 | 7  | 8  | 1   | 60     |
| 10 | Perusahaan sering memberikan tunjangan kepada saya seperti liburan dan THR                      | 8    | 29 | 15 | 6  | 2   | 60     |

*Sumber : Data primer yang diolah.2017*

Tanggapan responden sebagaimana pada tabel 4.6. Sebagian responden memberikan tanggapan setuju terhadap upah yang diberikan telah sesuai dengan jumlah jam kerja, pernyataan kedua, dimana dominan responden menyatakan setuju terhadap pemberian upah dari perusahaan selalu tepat waktu, pernyataan ketiga, dimana dominan responden menyatakan setuju terhadap besarnya gaji yang didapatkan sudah adil, pernyataan keempat, dimana dominan responden menyatakan setuju terhadap pemberian gaji dari perusahaan selalu tepat waktu, pernyataan kelima, dimana dominan responden menyatakan setuju terhadap besarnya bonus yang diberikan sudah sesuai dengan hasil kerja, pernyataan keenam, dimana

dominan responden menyatakan setuju terhadap perusahaan sering memberikan penghargaan dan pujian, pernyataan ketujuh, dimana dominan responden menyatakan setuju terhadap perusahaan sering memberikan fasilitas kepada karyawan untuk mendukung kemudahan kerja, pernyataan kedelapan, dimana dominan responden menyatakan ragu-ragu terhadap perusahaan telah memberikan fasilitas berupa kendaraan kerja, pernyataan kesembilan, dimana dominan responden menyatakan setuju telah menerima asuransi kesehatan dari perusahaan pernyataan kesepuluh, dimana dominan responden menyatakan setuju terhadap perusahaan sering memberikan tunjangan.

Hal ini menunjukkan bahwa karyawan merasa puas terhadap kompensasi yang mereka dapatkan di dalam perusahaan.

c. Deskripsi variable motivasi

Variable motivasi diukur melalui 10 indicator. Hasil tanggapan variable pelatihan dapat dijelaskan pada tabel 4.7 berikut ini:

**Tabel 4.7 Tanggapan Mengenai Motivasi**

| No | Pernyataan   | Skor |    |    |    |     | Jumlah |
|----|--|------|----|----|----|-----|--------|
|    |  | SS   | S  | RG | TS | STS |        |
| 1  | Kebutuhan hidup saya yang tercukupi oleh perusahaan selalu memberikan semangat untuk giat dala bekerja               | 30   | 23 | 4  | 1  | 2   | 60     |
| 2  | Saya mendapatkan kompensasi dan fasilitas yang mendorong kenyamanan dalam bekerja                                    | 9    | 30 | 7  | 11 | 3   | 60     |
| 3  | Saya merasa aman dalam menyelesaikan pekerjaan dengan tidak adanya ancaman kerja                                     | 15   | 20 | 12 | 10 | 3   | 60     |
| 4  | Saya mendapatkan sarana dan prasarana oleh perusahaan yang mendukung keselamatan kerja                               | 6    | 17 | 25 | 9  | 3   | 60     |
| 5  | Saya merasa nyaman terhadap pekerjaan karena lingkungan kerja yang interaksional dengan karyawan lain ditempat kerja | 18   | 16 | 16 | 7  | 3   | 60     |
| 6  | Saya mencintai pekerjaan yang telah memberikan beberapa teman dan pengetahuan baru                                   | 30   | 20 | 3  | 4  | 3   | 60     |
| 7  | Saya merasa betah pada pekerjaan karena pujian atas prestasi kerja yang saya capai                                   | 11   | 26 | 15 | 4  | 4   | 60     |
| 8  | Pemberian penghargaan oleh manajaer membawa saya semangat dalam meningkatkan hasil kerja                             | 13   | 15 | 19 | 11 | 2   | 60     |
| 9  | Pemberian tugas dan kesempatan mendorong kegairahan saya untuk menyelesaikan pekerjaan baru                          | 21   | 20 | 10 | 4  | 5   | 60     |
| 10 | pemberian tanggung jawab yang besar memberikan saya dorongan dalam meningkatkan kualitas pekerjaan dan karir         | 11   | 16 | 26 | 3  | 4   | 60     |

Sumber : Data primer yang diolah.2017

Tanggapan responden sebagaimana pada tabel 4.7. Sebagian responden memberikan tanggapan sangat setuju terhadap kebutuhan hidup yang tercukupi oleh perusahaan selalu memberikan semangat untuk giat dalam bekerja, pernyataan kedua, dimana tanggapan responden setuju terhadap kompensasi dan fasilitas yang diberikan mendorong kenyamanan dalam bekerja, pernyataan ketiga, dimana tanggapan responden setuju merasa aman dalam menyelesaikan pekerjaan dengan tidak adanya ancaman kerja, pernyataan keempat, dimana tanggapan responden ragu-

ragu mendapatkan sarana dan prasarana oleh perusahaan yang mendukung keselamatan kerja, pernyataan kelima, dimana tanggapan responden sangat setujumerasa nyaman terhadap pekerjaan karena lingkungan kerja yang interaksional, pernyataan keenam, dimana tanggapan responden sangat setuju mencintai pekerjaan yang telah memberikan beberapa teman dan pengetahuan baru, pernyataan ketujuh, dimana tanggapan responden setuju merasa betah pada pekerjaan karena pujian atas prestasi kerja yang di capai, pernyataan kedelapan, dimana tanggapan responden ragu-ragu pemberian penghargaan oleh manajer membawa semangat dalam meningkatkan hasil kerja, pernyataan kesembilan, dimana tanggapan responden sangat setuju terhadap pemberian tugas dan kesempatan mendorong kegairahan untuk menyelesaikan pekerjaan baru, pernyataan kesepuluh, dimana tanggapan responden ragu-ragu terhadap pemberian tanggung jawab yang besar memberikan dorongan dalam meningkatkan kualitas pekerjaan dan karir.

Hal ini menunjukkan bahwa karyawan merasa puas terhadap motivasi yang mereka dapatkan di dalam perusahaan.

#### d. Deskripsi variable prestasi kerja

Variable prestasi kerja diukur melalui 8 indicator. Hasil tanggapan variable pelatihan dapat dijelaskan pada tabel 4.8 berikut ini:

**Tabel 4.8 Tanggapan Mengenai Prestasi Kerja**

| No | Pernyataan   | Skor |    |    |    |     | Jumlah |
|----|--|------|----|----|----|-----|--------|
|    |  | SS   | S  | RG | TS | STS |        |
| 1  | Saya bisa menyelesaikan pekerjaan tanpa kerusakan produk dan dengan pelayanan yang memuaskan             | 20   | 29 | 10 | 1  | -   | 60     |
| 2  | Saya bisa mencapai standar mutu hasil kerja oleh perusahaan  | 16   | 28 | 8  | 7  | 1   | 60     |
| 3  | Hasil kerja saya dapat meningkat dari waktu ke waktu   | 12   | 31 | 6  | 8  | 3   | 60     |
| 4  | Saya bisa meningkatkan ketepatan waktu penyelesaian pekerjaan  | 15   | 33 | 7  | 5  | -   | 60     |
| 5  | Saya selalu disiplin dalam mengerjakan tugas yang diberikan perusahaan                                   | 12   | 30 | 11 | 7  | -   | 60     |
| 6  | Saya selalu memberikan kontribusi seperti keterampilan dan keahlian dalam menyelesaikan setiap pekerjaan | 14   | 29 | 11 | 4  | 2   | 60     |
| 7  | Saya selalu menerima konsekuensi dari tugas yang diberikan seperti lembur                                | 17   | 30 | 7  | 5  | 1   | 60     |
| 8  | Saya selalu menjaga tanggung jawab yang diberikan pada bidang pekerjaan                                  | 12   | 27 | 15 | 5  | 1   | 60     |

*Sumber : Data primer yang diolah.2017*

Tanggapan responden sebagaimana pada table 4.8 Sebagian responden memberikan tanggapan setuju bisa menyelesaikan pekerjaan tanpa kerusakan produk dan dengan pelayanan yang memuaskan, pernyataan kedua, dimana tanggapan responden dominan setuju bisa mencapai standar mutu hasil kerja oleh perusahaan, pernyataan ketiga, dimana tanggapan responden dominan setuju terhadap hasil kerja yang dapat meningkat dari waktu ke waktu, pernyataan keempat, dimana tanggapan responden dominan setuju bisa meningkatkan ketepatan waktu penyelesaian pekerjaan, pernyataan kelima, dimana tanggapan responden dominan setuju selalu disiplin dalam mengerjakan tugas yang diberikan perusahaan, pernyataan keenam, dimana tanggapan responden dominan setuju selalu memberikan kontribusi seperti



keterampilan dan keahlian dalam menyelesaikan setiap pekerjaan, pernyataan ketujuh, dimana tanggapan responden dominan setujuselalu menerima konsekuensi dari tugas yang diberikan seperti lembur, pernyataan kedelapan, dimana tanggapan responden dominan setuju selalu menjaga tanggung jawab yang diberikan pada bidang pekerjaan.

Hal ini menunjukkan bahwa karyawan merasa puas terhadap prestasi kerja yang mereka capai di dalam perusahaan.

### 3. Teknik Pengolahan Data

#### a. Uji validitas dan uji realibilitas

- 1). Uji validitas, digunakan untuk mengukur sah atau tidaknya suatu kuesioner. Suatu item kuesioner dinyatakan valid apabila nilai  $r$  hitung  $>$   $r$  table ( $n-2$ ). Pengujian validitas dapat dilihat dibawah ini :

**Tabel 4.9 Hasil Pengujian Validitas**

| No               | Variabel | r Hitung | r Tabel 5 % | Keterangan |
|------------------|----------|----------|-------------|------------|
| <b>Pelatihan</b> |          |          |             |            |
| 1                | x1p1     | 0,937    | 0,2500      | Valid      |
| 2                | X1p2     | 0,837    | 0,2500      | Valid      |
| 3                | X1p3     | 0,921    | 0,2500      | Valid      |
| 4                | X1p4     | 0,940    | 0,2500      | Valid      |
| 5                | X1p5     | 0,942    | 0,2500      | Valid      |
| 6                | X1p6     | 0,936    | 0,2500      | Valid      |
| 7                | X1p7     | 0,917    | 0,2500      | Valid      |
| 8                | X1p8     | 0,932    | 0,2500      | Valid      |
| 9                | X1p9     | 0,923    | 0,2500      | Valid      |
| 10               | X1p10    | 0,942    | 0,2500      | Valid      |

|                       |       |       |        |       |
|-----------------------|-------|-------|--------|-------|
| 11                    | X1p11 | 0,935 | 0,2500 | Valid |
| 12                    | X1p12 | 0,947 | 0,2500 | Valid |
| <b>Kompensasi</b>     |       |       |        |       |
| 1                     | X2p1  | 0,876 | 0,2500 | Valid |
| 2                     | X2p2  | 0,913 | 0,2500 | Valid |
| 3                     | X2p3  | 0,897 | 0,2500 | Valid |
| 4                     | X2p4  | 0,911 | 0,2500 | Valid |
| 5                     | X2p5  | 0,892 | 0,2500 | Valid |
| 6                     | X2p6  | 0,942 | 0,2500 | Valid |
| 7                     | X2p7  | 0,943 | 0,2500 | Valid |
| 8                     | X2p8  | 0,815 | 0,2500 | Valid |
| 9                     | X2p9  | 922   | 0,2500 | Valid |
| 10                    | X2p10 | 931   | 0,2500 | Valid |
| <b>Motivasi</b>       |       |       |        |       |
| 1                     | X3p1  | 0,845 | 0,2500 | Valid |
| 2                     | X3p2  | 0,879 | 0,2500 | Valid |
| 3                     | X3p3  | 0,929 | 0,2500 | Valid |
| 4                     | X3p4  | 0,864 | 0,2500 | Valid |
| 5                     | X3p5  | 0,930 | 0,2500 | Valid |
| 6                     | X3p6  | 0,834 | 0,2500 | Valid |
| 7                     | X3p7  | 0,873 | 0,2500 | Valid |
| 8                     | X3p8  | 0,933 | 0,2500 | Valid |
| 9                     | X3p9  | 0,875 | 0,2500 | Valid |
| 10                    | X3p10 | 0,816 | 0,2500 | Valid |
| <b>Prestasi kerja</b> |       |       |        |       |
| 1                     | Yp1   | 877   | 0,2500 | Valid |
| 2                     | Yp2   | 957   | 0,2500 | Valid |
| 3                     | Yp3   | 938   | 0,2500 | Valid |
| 4                     | Yp4   | 913   | 0,2500 | Valid |

|   |     |     |        |       |
|---|-----|-----|--------|-------|
| 5 | Yp5 | 915 | 0,2500 | Valid |
| 6 | Yp6 | 948 | 0,2500 | Valid |
| 7 | Yp7 | 905 | 0,2500 | Valid |
| 8 | Yp8 | 921 | 0,2500 | Valid |

*Sumber : Data primer yang diolah.2017*

Berdasarkan table 4.9 hasil uji validitas dapat diketahui bahwa keseluruhan item pernyataan menunjukkan bahwa  $r$  hitung  $>$   $r$  table pada taraf signifikansi 5%. Ini artinya setiap pernyataan atau indicator variable dinyatakan valid untuk digunakan sebagai instrument dalam penelitian atau pernyataan yang diajukan dapat digunakan untuk mengukur variable yang diteliti.

- 2). Uji realibilitas, metode uji yang paling sering digunakan adalah cronbach's alpha. Suatu konstruk atau variable dikatakan reliable jika memberikan nilai cronbach's alpha  $>$  0,60. Hasil pengujian reliabilitas untuk semua variable dapat dilihat pada tabel 4.10 berikut ini :

**Tabel 4.10 Hasil Uji Realibilitas**

- a) Pelatihan

| Reliability Statistics |            |
|------------------------|------------|
| Cronbach's Alpha       | N of Items |
| .984                   | 12         |

- b). Kompensasi

| Reliability Statistics |            |
|------------------------|------------|
| Cronbach's Alpha       | N of Items |
| .974                   | 10         |

- c). Motivasi

| Reliability Statistics |            |
|------------------------|------------|
| Cronbach's Alpha       | N of Items |
| .967                   | 10         |

## d). Prestasi Kerja

| Reliability Statistics |            |
|------------------------|------------|
| Cronbach's Alpha       | N of Items |
| .974                   | 8          |

Sumber : Hasil Output SPSS 21.2017

Hasil uji realibilitas tersebut menunjukkan bahwa pada variable pelatihan sudah reliable dan bisa ditunjukkan dengan nilai cronbach's alpha sebesar 0,984 diatas 0,6 , pada variabel kompensasi sudah reliable dan bisa ditunjukkan dengan nilai cronbach's alpha sebesar 0,974 diatas 0,6 , pada variabel motivasi sudah reliable dan bisa ditunjukkan dengan nilai cronbach's alpha sebesar 0,967 diatas 0,6 , dan pada variabel prestasi kerja sudah reliable dan bisa ditunjukkan dengan nilai cronbach's alpha sebesar 0,974 diatas 0,6.

Sehingga dapat dikatakan semua konsep pengukur masing-masing variable dari kuesioner adalah reliable sehingga untuk selanjutnya item-item pada masing-masing konsep tersebut layak digunakan sebagai alat ukur.

## b. Uji asumsi klasik

## 1) Uji multikolinieritas

Uji multikolinieritas bertujuan untuk menguji apakah pada model regresi ditemukan adanya korelasi antara variable bebas. Model regresi yang baik seharusnya tidak terjadi korelasi antara variable bebas. Model regresi dikatakan bebas dari multikolinieritas apabila  $VIF < 10$ . Hasil pengujian VIF dapat dilihat pada tabel 4.11 berikut :

**Tabel 4.11 Hasil Multikolineritas**

| Model           | Collinearity Statistics |       |
|-----------------|-------------------------|-------|
|                 | Tolerance               | VIF   |
| 1<br>(Constant) |                         |       |
| x3              | .276                    | 3.620 |
| x2              | .208                    | 4.814 |
| x1              | .236                    | 4.233 |

*Sumber : Hasil Output SPSS 21.2017*

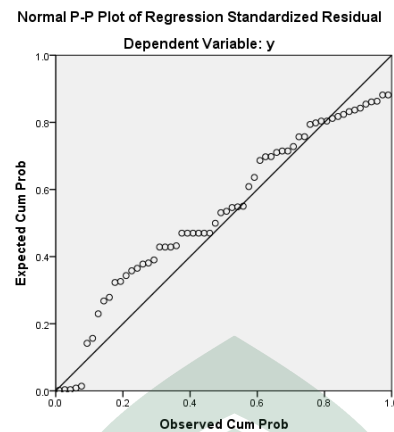
Hasil pengujian pada table 4.11 menunjukkan bahwa semua variable yang digunakan dalam model regresi menunjukkan nilai VIF berada diantara 1-10, Jadi dapat disimpulkan bahwa variable-variabel dalam penelitian ini tidak menunjukkan adanya gejala multikolineritas.

## 2) Uji normalitas

Pada dasarnya normalitas dapat dideteksi dengan melihat penyebaran data (titik) pada sumbu diagonal dari grafik atau dengan melihat histogram dari residualnya,. Dasar pengambilan keputusan :

- a) Jika data menyebar disekitar garis-garis diagonal dan mengikuti arah garis diagonal atau grafik histogramnya menunjukkan distribusi normal, maka model regresi memenuhi asumsi normalitas.
- b) Jika data menyebar jauh dari diagonal atau tidak mengikuti garis diagonal atau grafik.

**Gambar 4.2 Hasil Uji Normalitas**



*Sumber : Hasil Output SPSS 21.2017*

Berdasarkan grafik normal P-plot or Regression standardized residual menunjukkan bahwa titik-titik residual model regresi sudah terdistribusi normal karena titik-titik tersebut menyebar di sekitar garis diagonal, dengan demikian syarat kenormalan sebagai pengujian statistic menggunakan regresi dapat terpenuhi.

#### c. Uji autokorelasi

Uji autokorelasi merupakan pengujian asumsi dalam regresi dimana variable dependen tidak berkorelasi dengan dirinya sendiri. Maksud korelasi dengan diri sendiri adalah bahwa nilai dari variable tidak berhubungan dengan nilai variable itu sendiri. Model regresi yang baik adalah regresi yang bebas dari autokorelasi jika terjadi korelasi, maka dinamakan ada problem autokorelasi. Untuk uji autokorelasi dapat dilihat pada nilai Durbin Watson, jika nilai DW antara minus dua (-2) sampai dua (+2), maka dapat diartikan tidak terjadi gejala autokorelasi (santosa,2005:161).

Hasil pengujian autokorelasi adalah sebagai berikut:

**Tabel 4.12 Hasil Uji Autokorelasi**

| Model Summary <sup>b</sup> |                   |          |                   |                            |               |
|----------------------------|-------------------|----------|-------------------|----------------------------|---------------|
| Model                      | R                 | R Square | Adjusted R Square | Std. Error of the Estimate | Durbin-Watson |
| 1                          | .897 <sup>a</sup> | .805     | .794              | 3.156                      | .869          |


a. Predictors: (Constant), x1, x3, x2

b. Dependent Variable: y

Sumber :Hasil output SPSS 21.2017

Tabel 4.12 diatas menunjukkan bahwa nilai Durbin Watson yang diperoleh sebesar 0,869 Nilai tersebut berada di antara -2 sampai +2. Jadi dengan demikian dapat dikatakan bahwa model regresi tidak menunjukkan adanya gejala autokolerasi karena tidak menyimpang dari asumsi autokolerasi.

d. Uji Heteroskedastisitas

**Gambar 4.3 Hasil Uji Heteroskedastisitas**

Sumber :Hasil output SPSS 21.2017

Hasil Pengujian Heteroskedastisitas menunjukkan bahwa titik-titik menyebar secara acak, titik-titik tersebar baik diatas maupun dibawah. Hal ini berarti tidak terjadi penyimpangan asumsi Heteroskedastisitas pada model regresi yang dibuat.

#### 4. Analisis Data

a. Regresi linier berganda

Regresi Linier digunakan untuk menguji hipotesis tentang pengaruh secara parsial dan secara simultan variable bebas terhadap variable terikat. Model persamaan regresi yang baik adalah yang memenuhi persyaratan asumsi klasik, antara lain semua data berdistribusi normal, model harus bebas dari gejala multikolinieritas dan terbebas dari Heteroskedastisitas. Hasil dari SPSS yang digunakan sebagai alat analisis, hasil regresi berganda adalah sebagai berikut :

**Tabel 4.13 Uji Regresi Linier Berganda**

| Coefficients <sup>a</sup> |            |                             |            |                           |       |
|---------------------------|------------|-----------------------------|------------|---------------------------|-------|
| Model                     |            | Unstandardized Coefficients |            | Standardized Coefficients | t     |
|                           |            | B                           | Std. Error | Beta                      |       |
| 1                         | (Constant) | 4.786                       | 1.792      |                           | 2.670 |
|                           | x3         | .235                        | .081       | .327                      | 2.908 |
|                           | x2         | .233                        | .102       | .297                      | 2.290 |
|                           | x1         | .201                        | .074       | .329                      | 2.704 |

*Sumber : Hasil Output SPSS 21.2017*

Berdasarkan hasil output SPSS 21 pada table 4.13 Diatas, maka persamaan regresi linier berganda dapat dirumuskan sebagai berikut :

$$Y = 4,786 + 0,201X1 + 0,233X2 + 0,235X3$$

Keterangan :

Y = Prestasi Kerja Karyawan

X1 = Pelatihan

X2 = Kompensasi

X3 = Motivasi

Hasil dari analisis tersebut dapat diinterpretasikan sebagai berikut ;

- 1) Nilai Konstanta sebesar 4,786 maka hal ini dapat diinterpretasikan bahwa apabila variable Pelatihan (X1), variable Kompensasi (X2) dan variable



Motivasi (X3) adalah Konstant (tidak berubah), maka Prestasi Kerja Karyawan adalah sebesar 4,786.

- 2) Koefisien Regresi X1 sebesar 0,201 maka hal ini dapat diinterpretasikan bahwa variable Pelatihan (X1) mempengaruhi Prestasi Kerja Karyawan sebesar 0,201, artinya apabila setiap peningkatan variable pelatihan sebesar satu poin, maka akan meningkatkan prestasi kerja karyawan sebesar 0,201 dengan asumsi variable yang lain tetap.
- 3) Koefisien Regresi X2 sebesar 0,233 , maka hal ini dapat diinterpretasikan bahwa variable Kompensasi (X2) mempengaruhi Prestasi Kerja Karyawan sebesar 0,233 , artinya apabila setiap peningkatan variable Kompensasi sebesar satu poin, maka akan meningkatkan prestasi kerja karyawan sebesar 0,233 dengan asumsi variable yang lain tetap.
- 4) Koefisien Regresi X3 sebesar 0,235 , maka hal ini dapat diinterpretasikan bahwa variable Motivasi (X3) mempengaruhi Prestasi Kerja Karyawan sebesar 0,235 , artinya apabila setiap peningkatan variable motivasi sebesar satu poin, maka akan meningkatkan prestasi kerja karyawan sebesar 0,235 dengan asumsi variable yang lain tetap.

#### b. Uji Hipotesis

##### 1. Koefisien Korelasi (R)

Koefisien korelasi dilakukan untuk mengetahui kuat lemahnya hubungan antara variable yang dianalisis. Sifat korelasi akan meningkatkan arah korelasi. Hasil korelasi dalam penelitian ini dapat dilihat pada tabel 4.14 berikut:

**Tabel 4.14 Hasil Uji Koefisien Korelasi**

| Model | R                 | R Square | Adjusted R Square | Std. Error of the Estimate |
|-------|-------------------|----------|-------------------|----------------------------|
| 1     | .897 <sup>a</sup> | .805     | .794              | 3.156                      |

a. Predictors: (Constant), x1, x3, x2

b. Dependent Variable: y

*Sumber : Hasil Output SPSS 21.2017*

Berdasarkan table diatas, dapat bahwa sifat kolerasi (R) yang ditunjukkan adalah 0,897.

Hal ini menunjukkan bahwa hubungan antara variable bebas sangat kuat karena berada di interval korelasi antara 0,80–1,000. sebagaimana pedoman untuk memberikan interpretasi koefisien korelasi menurut Sugiyono sebagai berikut<sup>82</sup>:

**Tabel 4.15. Interpretasi Koefisien Korelasi**

| <b>Inteval Koefisien</b> | <b>Tingkat Hubungan</b> |
|--------------------------|-------------------------|
| 0.00-0.199               | Sangat Rendah           |
| 0.20-0.399               | Rendah                  |
| 0.40-0.599               | Sedang                  |
| 0.60-0799                | Kuat                    |
| <b>0.80-1.000</b>        | <b>Sangat Kuat</b>      |

*Sumber: Metode penelitian manajemen, Sugiyono, 2013*

## 2. Koefisien Determinasi (R<sup>2</sup>)

Koefisien determinasi digunakan untuk mengetahui seberapa besar kontribusi atau sumbangan variable Pelatihan, Kompensasi dan Motivasi terhadap variable Prestasi Kerja Karyawan. Nilai R *Square* dikatakan baik jika diatas 0,5 atau 0-1 seperti pada tabel 4.16 Berikut:

<sup>82</sup> Sugiyono, “Metode Peneltian Manajemen”, h.287

**Tabel 4.16 Hasil Uji Koefisien Determinasi**

| Model | R                 | R Square | Adjusted R Square | Std. Error of the Estimate |
|-------|-------------------|----------|-------------------|----------------------------|
| 1     | .897 <sup>a</sup> | .805     | .794              | 3.156                      |

a. Predictors: (Constant), x1, x3, x2

b. Dependent Variable: y

*Sumber : Hasil Output SPSS 21.2017*

Hasil analisis factor-faktor yang mempengaruhi Prestasi Kerja Karyawan menunjukkan bahwa nilai koefisien determinasinya (R<sup>2</sup>) sebesar 0,805 . Hal ini berarti variable bebas yakni Pelatihan, Kompensasi, dan Motivasi mempunyai kontribusi bersama-sama sebesar 80,5% terhadap variable terikat yakni Prestasi Kerja Karyawan sedangkan sisanya (100% - 80,5% = 19,5%) 19,5.% dijelaskan oleh factor-faktor lain diluar dari penelitian ini.

### 3. Uji signifikansi simultan (uji statistik F)

Uji F merupakan uji secara simultan untuk mengetahui apakah variable Pelatihan, Kompensasi dan Motivasi secara bersama-sama mempunyai pengaruh yang signifikan terhadap Prestasi Kerja Karyawan. Uji F dilakukan dengan membandingkan F hitung dan F table. Dari hasil analisis diperoleh hasil output pada tabel 4.17 :

**Tabel 4.17 Hasil Uji Simultan (Uji F)**

| Model |            | Sum of Squares | df | Mean Square | F      | Sig.              |
|-------|------------|----------------|----|-------------|--------|-------------------|
| 1     | Regression | 2297.181       | 3  | 765.727     | 76.881 | .000 <sup>b</sup> |
|       | Residual   | 557.752        | 56 | 9.960       |        |                   |
|       | Total      | 2854.933       | 59 |             |        |                   |

a. Dependent Variable: y

b. Predictors: (Constant), x1, x3, x2

*Sumber : Hasil output SPSS21.2017*

Hasil perhitungan statistic Uji-F pada table 4.16 Menunjukkan nilai F hitung sebesar 76,881 .setelah itu dibandingkan dengan nilai F table sebesar 2,76 Dengan

signifikansi sebesar 5% (0,05 ). Jadi dapat disimpulkan bahwa  $f_{hitung} > f_{table}$  (76,881 > 2,76 dengan Sig  $f_{hitung} < 0,05$ ), ini berarti bahwa variable independen Pelatihan (X1), Kompensasi (X2) dan Motivasi (X3) secara bersama-sama berpengaruh secara positif dan signifikan terhadap Prestasi Kerja Karyawan.

#### 4. Uji secara parsial (Uji t)

Uji t dilakukan untuk mengetahui pengaruh masing-masing atau secara parsial variable bebas terhadap variable terikat. Hasil Ujit dapat dilihat pada tabel 4.18 berikut :

**Tabel 4.18 Hasil Uji Parsial (Uji t)**

| Model | Coefficients <sup>a</sup>   |            |                           |      |       |      |
|-------|-----------------------------|------------|---------------------------|------|-------|------|
|       | Unstandardized Coefficients |            | Standardized Coefficients | t    | Sig.  |      |
|       | B                           | Std. Error | Beta                      |      |       |      |
| 1     | (Constant)                  | 4.786      | 1.792                     |      | 2.670 | .010 |
|       | x3                          | .235       | .081                      | .327 | 2.908 | .005 |
|       | x2                          | .233       | .102                      | .297 | 2.290 | .026 |
|       | x1                          | .201       | .074                      | .329 | 2.704 | .009 |

Sumber : Hasil output SPSS 21.2017

Analisis Uji t pada table 4.18 untuk variable Pelatihan, nilai t hitungnya sebesar 2,704 , sementara itu nilai t table distribusi 0,05 (5%) sebesar 1,670 maka t hitung > t table dan nilai signifikansi yaitu 0,009 < 0,05 artinya secara individual variable Pelatihan (X1) berpengaruh positif dan signifikan terhadap Prestasi Kerja Karyawan.

Sedangkan untuk variable Kompensasi, menunjukkan nilai t hitung sebesar 2,290 sementara itu nilai t table distribusi 0,05 (5%) sebesar 1,670 maka t hitung > t table dan nilai signifikansi yaitu 0,026 < 0,05 artinya secara individual variable Kompensasi (X2) berpengaruh positif dan signifikan terhadap Prestasi Kerja Karyawan.

Dan untuk variable Motivasi, menunjukkan nilai t hitung sebesar 2,908 sementara itu nilai t table distribusi 0,05 (5%) sebesar 1,670 maka t hitung  $>$  t table dan nilai signifikansi yaitu  $0,005 < 0,05$  artinya secara individual variable motivasi (X3) berpengaruh positif dan signifikan terhadap Prestasi Kerja Karyawan.

Berdasarkan data diatas, variable Pelatihan, Kompensasi dan Motivasi secara parsial berpengaruh terhadap prestasi kerja karyawan dengan demikian hipotesis pertama, hipotesis kedua dan hipotesis ketiga yang diajukan dapat diterima, dan dari ketiga variable diatas, dimana variable Pelatihan, Kompensasi dan Motivasi bertanda positif dengan kata lain Pelatihan, Kompensasi dan Motivasi akan meningkatkan Prestasi Kerja Karyawan.

Dengan demikian hipotesis keempat yang diajukan dapat diterima.

### ***C. Pembahasan***

Berdasarkan hasil pengujian secara statistik dapat terlihat dengan jelas bahwa secara parsial (individu) semua variabel bebas berpengaruh terhadap variabel terikat begitupun secara simultan (bersama-sama) variabel bebas berpengaruh terhadap variabel terikat. Pengaruh yang diberikan ketiga variabel bebas tersebut bersifat positif artinya semakin tinggi Pelatihan, Kompensasi dan Motivasi maka mengakibatkan semakin tinggi pula Prestasi Kerja Karyawan yang dihasilkan.

Hasil tersebut sesuai dengan hipotesis yang telah diajukan. Hasil penelitian ini juga sesuai dengan hasil penelitian sebelumnya. Penjelasan dari masing-masing pengaruh variabel dijelaskan sebagai berikut:

#### **1. Pengaruh Pelatihan, Kompensasi Dan Motivasi Secara Simultan Terhadap Prestasi Kerja Karyawan**

Hasil pengujian hipotesis (H1) melalui uji F (Uji Simultan) dengan hasil perhitungan statistic pada table 4.16 menunjukkan nilai F hitung sebesar 76,881 .setelah itu dibandingkan dengan nilai F table sebesar 2,76 Dengan signifikansi sebesar 5% (0,05 ). Jadi dapat disimpulkan bahwa f hitung > f table ( $76,881 > 2,76$  dengan Sig f  $0,000 < 0,05$ ). Ini berarti bahwa “Variable independen Pelatihan (X1), Kompensasi (X2) dan Motivasi (X3) secara bersama-sama berpengaruh secara positif dan signifikan terhadap Prestasi Kerja Karyawan pada Kantor PLN (Persero) Rayon Sinjai”.

Hal ini dikarenakan pada PLN (Persero) Rayon Sinjai, Pelatihan, Kompensasi dan Motivasi adalah sesuatu yang tidak dapat dipisahkan, Pelatihan meningkatkan potensi, Motivasi, pengetahuan dan keterampilan karyawan sehingga perusahaan mudah mengidentifikasikan ukuran Kompensasi yang diberikan sebagai imbalan (bonus), Kompensasi ini sebagai bentuk penghargaan prestasi kerja oleh perusahaan agar karyawan memenuhi kebutuhan hidup dan cenderung menciptakan semangat sehingga karyawan termotivasi untuk meningkatkan Prestasi Kerjanya, dan dengan adanya Motivasi tersebut menjadikan karyawan bersikap positif terhadap tujuan perusahaan sedangkan Prestasi Kerja Karyawan bisa dilihat pada besarnya kontribusi karyawan baik itu dari segi kemauan dan kemampuannya untuk bekerja secara optimal, sehingga Pelatihan, Kompensasi dan Motivasi akan meningkatkan Prestasi Kerja seorang karyawan.

Hal ini sesuai pada pendapat Siagian (2011:223) bahwa pentingnya penilaian prestasi kerja rasional ditetapkan secara objektif terlihat pada paling sedikit dua kepentingan yaitu bagi para karyawan, penilaian tersebut berperan sebagai

umpan balik tentang berbagai hal seperti kemampuan, keletihan, kekurangan, dan potensinya yang pada gilirannya bermanfaat untuk menentukan tujuan, jalur, rencana dan pengembangan karirnya. Bagi organisasi, hasil penilaian prestasi kerja para pegawai sangat penting arti dan peranannya dalam pengambilan keputusan tentang berbagai hal seperti identifikasi kebutuhan program pendidikan dan pelatihan, rekrutmen, seleksi, program pengenalan, penempatan, promosi, sistem imbalan, dan berbagai aspek lain dari keseluruhan proses manajemen sumber daya manusia secara efektif.

Hasil ini mendukung penelitian sebelumnya yang dilakukan oleh Sawedulling (2013) dengan penelitian yang berjudul “Motivasi Kerja, Kompensasi, Pelatihan, dan Pengembangan Pengaruhnya terhadap Prestasi Kerja Guru di Kabupaten Talaud” menunjukkan kompensasi, pelatihan berpengaruh secara signifikan terhadap prestasi kerja guru.<sup>83</sup>

Sebagaimana Allah SWT berfirman dalam Q.SAl-Ahqaaf/46:19 yakni :

وَلِكُلِّ دَرَجَاتٍ مِمَّا عَمِلُوا<sup>ط</sup> وَلِيُؤْفِيَهُمْ أَعْمَالَهُمْ وَهُمْ لَا يُظْلَمُونَ

Terjemahnya:

*“Dan bagi masing-masing mereka derajat menurut apa yang Telah mereka kerjakan dan agar Allah mencukupkan bagimereka (balasan) pekerjaan-pekerjaan mereka sedang mereka tiada dirugikan”.*

Dari ayat tersebut bahwasanya menjelaskan Allah SWT pasti akan membalas setiap amal perbuatan manusia berdasarkan apa yang telah mereka kerjakan. Artinya jika seseorang melaksanakan pekerjaan dengan baik dan menunjukkan kinerja yang

<sup>83</sup>Sawedulling.motivasi kerja,kompensasi, pelatihan, dan pengembangan pengaruhnya terhadap prestasi kerja guru di kabupaten Talaud.2013

baik bagi organisasinya maka ia akan mendapat hasil yang baik pula dari kerjanya dengan saling menguntungkan.

## 2. Pengaruh Pelatihan Terhadap Prestasi Kerja Karyawan

Berdasarkan hasil pengujian secara parsial Uji t pada table 4.17 untuk variable Pelatihan menunjukkan nilai t hitungnya sebesar 2,704 , sementara itu nilai t table distribusi 0,05 (5%) sebesar 1,670 maka t hitung > t table dan nilai signifikansi yaitu  $0,009 < 0,05$  artinya secara individual “Variable Pelatihan (X1) berpengaruh positif dan signifikan terhadap Prestasi Kerja Karyawan pada Kantor PLN (Persero) Rayon Sinjai”.

Hal ini sebabkan karena pelatihan merupakan rangkaian kegiatan perusahaan yang bertujuan untuk membantu karyawan dalam mempelajari dan menyelesaikan pekerjaan lebih efektif. Semakin berkualitas materi dan instruktur dalam pelatihan maka semakin bertambah keterampilan karyawan dengan jangka panjang dapat mendorong karyawan dalam peningkatan kinerja / prestasi kerja dibidangnya.

Menurut pendapat Manullang menyebutkan dalam bukunya bahwa pelatihan sebagai suatu kegiatan perusahaan yang didesain untuk memperbaiki atau meningkatkan pengetahuan, keterampilan dan sikap pegawai sesuai dengan kebutuhan perusahaan sehingga pegawai yang bersangkutan lebih maju dalam melaksanakan tugas tertentu<sup>84</sup>.

Hasil ini sesuai dengan penelitian yang dilakukan sebelumnya oleh penelitian terdahulu yang dilakukan oleh Asikin, Pongki Yunatan (2013) yang berjudul “Pengaruh Pelatihan terhadap Prestasi Kerja Karyawan pada Divisi Sumber Daya

---

<sup>84</sup>Rivai, Veitzal, “*Manajemen Sumber Daya perusahaan: dari Teori ke Praktik*” (Jakarta: PT. Raja Grafindo Persada, 2006), h.299



Manusia (SDM) PT. Industri telekomunikasi indonesia (INTI) (Persero) Bandung. Adapun hasil penelitiannya yaitu Terdapat pengaruh yang signifikan antara Pelatihan dengan Prestasi Kerja, sehingga hipotesis yang diajukan penulis yaitu jika program Pelatihan karyawan dilaksanakan dengan tepat maka Prestasi Kerjanya akan meningkat dapat diterima / positif.<sup>85</sup>

Sebagaimana Allah SWT berfirman dalam Q.S Ali Imran/3:190-191 yakni:

إِنَّ فِي خَلْقِ السَّمَاوَاتِ وَالْأَرْضِ وَاخْتِلَافِ اللَّيْلِ وَالنَّهَارِ لَآيَاتٍ لِأُولِي الْأَبْصَارِ

Terjemahnya :

*“Sesungguhnya dalam penciptaan langit dan bumi, dan silih bergantinya malam dan siang terdapat tanda-tanda bagi orang-orang yang berakal.” (190.)*

Maksud ayat diatas adalah kita harus memperbanyak menuntut pengetahuan sebagai nikmat dari Allah SWT dengan cara terus belajar dan berlatih, menjadi lebih bermanfaat dan meningkatkan kemampuan dalam mengelola tugas dan amanah yang diberikan kepada kita sebagai hamba-Nya.

### 3. Pengaruh Kompensasi Terhadap Prestasi Kerja Karyawan

Berdasarkan hasil pengujian uji t yang menunjukkan nilai t hitungnya sebesar 2,290 sementara itu nilai t table distribusi 0,05 (5%) sebesar 1,670 maka t hitung > t table dan nilai signifikansi yaitu 0,026.< 0,05 artinya secara individual “Variable Kompensasi (X2) berpengaruh positif dan signifikan terhadap Prestasi Kerja Karyawan pada Kantor PLN (Persero) Rayon Sinjai”

Hal ini disebabkan karena dengan pemberian kompensasi maka karyawan akan semakin termotivasi untuk mengerahkan segala kemampuannya untuk

---

<sup>85</sup> Nina Ningsih Penggabean, “Pengaruh Kompetensi Terhadap Prestasi Kerja Karyawan Divisi Administrasi Pada PT. Moriss Site Muara Kaman” (Jurnal Administrasi Bisnis, 2013), h.111

meningkatkan prestasi kerjanya serta dengan demikian dapat meningkatkan pelayanannya kepada perusahaan.

Seperti yang diungkapkan Notoatmodjo menyebutkan bahwa dengan pemberian kompensasi yang memadai adalah suatu penghargaan terhadap prestasi kerja karyawan. Selanjutnya akan mendorong-prilaku-prilaku atau kinerja karyawan sesuai dengan yang diinginkan oleh perusahaan misalnya produktifitas yang tinggi.

Hal ini selaras dengan penelitian yang dilakukan oleh Wahyu Riandani (2015) yang berjudul “Hubungan Pelatihan dan Kompensasi dengan Prestasi Kerja Karyawan Pada PT. Elnusa di Kota Balikpapan”. Adapun hasil penelitiannya yaitu variabel kompensasi signifikan berhubungan terhadap prestasi kerja karyawan PT. Elnusa Balikpapan. Jika Kompensasi yang diberikan oleh PT. Elnusa Balikpapan baik, maka prestasi kerja karyawan meningkat, dapat diterima.<sup>86</sup>

Sebagaimana Allah SWT berfirman dalam QS. Al-Baqarah/2:281-202 yakni:

وَآتَقُوا يَوْمَ تُرْجَعُونَ فِيهِ إِلَٰهَ رَبِّكُمْ ثُمَّ تُؤَفَّىٰ كُلُّ نَفْسٍ مَّا كَسَبَتْ وَهُمْ لَا يُظْلَمُونَ ۗ

Terjemahnya :

*“Dan perihalah dirimu dari (azab yang terjadi pada ) hari yang pada waktu itu kamu semua dikembalikan kepada Allah. Kemudian masing-masing diri diberi balasan yang sempurna terhadap apa yang telah dikerjakannya, sedang mereka sedikit pun tidak dianiaya (dirugikan).*

Maksud dari ayat diatas adalah Allah SWT mengisyaratkan bahwa setiap perbuatan, usaha, dan prestasi itu berbanding seajar dengan imbalan, pahala yang akan diberikan, bahkan diketahui setiap orang yang bekerja berhak mendapatkan imbalan atas kerjanya di perusahaan atau organisasi

<sup>86</sup>Wahyu Riandani.2015.HubunganPelatihan dan Kompensasi dengan Prestasi Kerja Karyawan Pada PT. Elnusa di Kota Balikpapan”.hal.885

#### 4. Pengaruh Motivasi Terhadap Prestasi Kerja Karyawan

Berdasarkan hasil pengujian uji t yang menunjukkan nilai t hitung sebesar 2,908 sementara itu nilai t table distribusi 0,05 (5%) sebesar 1,670 maka t hitung > t table dan nilai signifikansi yaitu  $0,005 < 0,05$  artinya secara individual “Variable Motivasi (X3) Berpengaruh Positif dan Signifikan terhadap Prestasi Kerja Karyawan pada Kantor PLN (Persero) Rayon Sinjai”.

Hal ini disebabkan karena motivasi merupakan sebuah dorongan dari dalam diri seseorang mengarahkan seseorang kepada hasil atau tujuan yang diinginkannya , semakin sering karyawan mendapatkan motivasi / penghargaan atas pekerjaannya semakin besar peluang bagi karyawan untuk meningkatkan hasil kerjanya.

Selaras dengan pendapat Mangkunegara (2003) yang mengemukakan bahwa Motivasi terbentuk dari sikap (*attitude*) seorang pegawai dalam menghadapi situasi (*situation*) kerja. Motivasi merupakan kondisi yang terarah untuk mencapai tujuan organisasi (tujuan kerja). Sikap mental merupakan kondisi mental yang mendorong diri pegawai untuk berusaha mencapai prestasi kerja secara maksimal.<sup>87</sup>

Hasil ini mendukung penelitian yang dilakukan oleh Meirizka Simamora (2015) Yang Berjudul “Pengaruh Pelatihan Dan Motivasi Terhadap Prestasi Kerja Karyawan (Studi Kasus Di Auto 2000 Indramayu).” Adapun hasil penelitiannya yaitu terdapat pengaruh signifikan antara pelatihan dan motivasi terhadap Prestasi Kerja karyawan diterima yang berarti variabel pelatihan dan motivasi berpengaruh signifikan terhadap prestasi kerja.

---

<sup>87</sup>Mangkunegara, Anwar Prabu. 2003. *Perencanaan Pengembangan SDM*. Bandung : Refika Aditama Remaja Rosda Karya

Sebagaimana Allah SWT berfirman dalam Q.S Ar-rad/13:11 yakni :

لَهُ مُعَقَّبَاتٌ مِنْ بَيْنِ يَدَيْهِ وَمِنْ خَلْفِهِ فَظُونَهُ مِنْ أَمْرِ اللَّهِ إِنَّ اللَّهَ لَا يُغَيِّرُ مَا حَتَّابِقَوْمٍ يُغَيِّرُوا مَا  
وَمَالَهُمْ نَمِ دُونِهِ مِنْ وَالٍ يَأْتِنُفْسِهِمْ وَإِذَا أَرَادَ اللَّهُ بِقَوْمٍ سُوءَ آفٍ لَا مَرَدَّ لَهُ ۗ

Terjemahnya:

*“Bagi manusia ada malaikat-malaikat yang selalu mengikutinya bergiliran, di muka dan di belakangnya, mereka menjaganya atas perintah Allah. Sesungguhnya Allah tidak merubah keadaan sesuatu kaum sehingga mereka merubah keadaan yang ada pada diri mereka sendiri. Dan apabila Allah menghendaki keburukan terhadap sesuatu kaum, maka tak ada yang dapat menolaknya; dan sekali-kali tak ada pelindung bagi mereka selain Dia”.*

Maksud ayat diatas adalah bahwa dalam pekerjaan kita diperintahkan untuk senantiasa mengingat Allah SWT maha kuasa atas semesta alam agar bersyukur dan memohon perlindungan, dan Allah SWT memerintahkan kepada manusia untuk menjalankan tugas/cobaan dengan ikhlas, semangat dan tetap tawakkal sebagaimana kita menjalanii ujian yang kita hadapi dengan menganggapnya sebagai nikmat Allah SWT.

## **BAB V**

### **PENUTUP**

#### ***A. Kesimpulan***

Berdasarkan hasil analisis dan pembahasan yang telah dikemukakan pada bab sebelumnya, maka dapat ditarik kesimpulan sebagai berikut :

1. Hasil penelitian menunjukkan bahwa Variabel bebas pelatihan, kompensasi, dan motivasi secara bersama-sama berpengaruh secara positif dan signifikan terhadap prestasi kerja karyawan yang artinya semakin tinggi pelatihan, kompensasi, dan motivasi maka semakin tinggi pula prestasi kerja karyawan pada PT. PLN (Persero) Rayon Sinjai.
2. Pelatihan berpengaruh signifikan terhadap prestasi kerja dan berhubungan secara positif yang artinya semakin tinggi suatu pelatihan maka semakin tinggi pula prestasi kerja karyawan.
3. Kompensasi berpengaruh sangat kuat/signifikan terhadap prestasi kerja dan berhubungan secara positif yang artinya semakin tinggi suatu kompensasi yang diberikan maka semakin tinggi pula prestasi kerja karyawan
4. Motivasi berpengaruh signifikan terhadap prestasi kerja dan berhubungan secara positif yang artinya semakin tinggi suatu motivasi maka semakin tinggi pula prestasi kerja karyawan.

## **B. Saran**

Adapun saran yang diajukan penulis bagi perusahaan yakni sebagai berikut :

1. Penggunaan pelatihan metode on the job training sebaiknya dapat ditingkatkan dengan pemberian arahan dan pengawasan dari kehadiran supervisor secara intens guna memperbaiki pengetahuan dan kinerja karyawan, serta Frekuensi pelatihan yang diselenggarakan secara fleksibel atau lebih dari satu kali mengikuti tingkat prestasi kerja/hasil pelatihan.
2. Dalam hal kompensasi, hal yang perlu diperhatikan adalah pemberian fasilitas berupa kendaraan, untuk memudahkan karyawan yang memiliki tempat tinggal yang jauh dari tempat kerja serta meningkatkan kedisiplinan karyawan pada jam masuk kerja.
3. Dalam motivasi, pimpinan sebaiknya dapat mempertimbangkan sebuah promosi jabatan pada karyawan yang berprestasi maupun penghargaan dan pujian tidak sebagai dorongan yang memacu semangat kerja karyawan.
4. Saran bagi peneliti selanjutnya adalah agar dilakukan penelitian lanjutan yang lebih khusus atau dengan variabel-variabel baru mengikuti perkembangan zaman untuk menambah wawasan global.

## DAFTAR PUSTAKA

- Ardi, Bachtiar. *Metodologi Penelitian Ilmu Dakwah*.1997. Jakarta : Logos
- Bhuono Agung Nugroho. *Strategi Jitu : Memilih Metode Statistik Penelitian Dengan SPSS* .2005. Yogyakarta : Andi Offset.
- Handoko, T. Hanni. 2012. *Manajemen Personalia dan Sumber Daya Manusia*.Yogjakarta : BPFE-Yogjakarta.
- Hasibuan, Malayu S.P. 2008. *Manajemen Sumber Daya Manusia*. Jakarta : Bumi Aksara.
- Hasibuan, Melayu S.P. *Manajemen Sumber Daya Manusia* .2011.Edisi Revisi. Jakarta : PT. Bumi Aksara.
- Husein Umar. 2004. *Manajemen, Dasar, Pengertian dan Masalah*. PT. Gunung Agung, Jakarta.
- Kaswan. *Pelatihan dan Pengembangan Untuk Meningkatkan Kinerja SDM*. 2011. Alfabeta : Bandung.
- Ma'ruf Abdullah. *Metode Penelitian Kuantitatif*. 2015.Yogyakarta : Aswaja Pressindo.
- Mangkunegara, A. A. Anwar Prabu. 2011. *Manajemen Sumber Daya Manusia Perusahaan*. Bandung : PT Remaja Rosda karya.
- Manullang, M. *Dasar-Dasar Manajemen*.2011, Medan : University Gadjah Mada Press.
- Marwansyah. 2014. *Manajemen Sumber Daya Manusia*. Bandung : Alfabeta.
- Mondy, Wayne. *Manajemen Sumber Daya Manusia*.2008. Jilid 1 Edisi 10. Erlangga : Jakarta.
- Notoatmodjo, Soekidjo. *Pengembangan Sumber Daya Manusia*. 2013. Jakarta: Rinneka Cipta.
- Rosady, Ruslan. *Metodologi Penelitian*. 2003 Public Relations dan Komunikasi. Jakarta : PT. Raja.
- Sedarmayanti. 2013. *Manajemen Sumber Daya Manusia*. Bandung : PT Refika Aditama.
- Siagian, Sondang P. 2011. *Manajemen Sumber Daya Manusia*. Bumi Aksara. Jakarta.

- Simamora, H. *Manajemen Sumber Daya Manusia*. 2005. Sekolah Tinggi Ilmu Ekonomi YKPN : Yogyakarta.
- Sugiono. 2005. *Penelitian untuk Bisnis*, Cetakan Kesembilan. Alfabeta, Bandung.
- Sugiono. *Metode Penelitian Manajemen*. Edisi Terbaru. 2013. Bandung : Alfabeta
- Sugiyono. 2012. *Metode Penelitian Kuantitatif Kualitatif Dan R & D*. Alfabeta. Bandung.
- Suhartini, Eka. *Islamic Human Resource*. 2016. Alauddin University Press : Makassar.
- Sutrisno, Edy. 2009. *Manajemen Sumber Daya Manusia*. Kencana Prenada Media Grup. Jakarta.
- Tim Pustaka Phoenix. *Kamus Besar Bahasa Indonesia*. 2012. Jakarta : Media Pustaka Phoenix.
- Veithzal Rivai & Achmad Fauzi Mohd Basri. *Performance Appraisal Sistem yang Tepat untuk menilai Kinerja Karyawan dan meningkatkan Daya Saing Perusahaan*. 2006. Jakarta : PT. Raja Grafindo Persada.
- Wibowo. 2013. *Manajemen Kinerja*. Jakarta : PT Raja Grafindo Persada.



**L**

**A**

**M**

**P**

**I**

**R**

**A**

**N**



UNIVERSITAS ISLAM NEGERI  
**ALAUDDIN**  
M A K A S S A R

## KUESIONER PENELITIAN

“Pengaruh Pelatihan Kerja, Kompensasi dan Motivasi Terhadap Prestasi Kerja Karyawan pada PT PLN (PERSERO) Sinjai

Saya Arif Muzakkir adalah mahasiswa Universitas Islam Negeri Alauddin Makassar yang sedang menyusun penelitian. Pada kesempatan ini, saya mohon kesediaan Bapak/Ibu untuk mengisi responden penelitian. Penelitian ini untuk kepentingan pengembangan ilmu pengetahuan. Adapun hasil dari penelitian ini saya gunakan untuk penyusunan bahan skripsi pada program sarjana UIN Alauddin Makassar

Setiap jawaban tidak ada yang benar atau salah, tetapi jawaban yang baik adalah jawaban yang sesuai dengan keadaan anda. Atas kesediaan dan kerjasama anda saya ucapkan banyak terimakasih

### A. Identitas Responden

No. Responden

1. Nama :
2. Umur : Tahun
3. Jenis Kelamin : ( ) Laki Laki ( ) Perempuan
4. Status Perkawinan : ( ) Kawin ( ) Belum Kawin
5. Pendidikan Terakhir : ( ) SMA ( ) D3 ( ) S1 ( ) S2 ( ) S3
6. Lama bekerja :

### B. Petunjuk Pengisian Kuesioner

1. Kuesioner ditujukan untuk seluruh karyawan di PT PLN Persero Sinjai
2. Bapak/Ibu diharapkan memberikan jawaban yang sesuai persepsi bapak/Ibu dalam penelitian ini
3. Beri tanda (√) pada kolom pernyataan kuesioner yang sesuai dengan pilihan jawaban bapak/ibu
4. Pilihan jawaban yaitu :
  - a. Sangat Setuju (SS)
  - b. Setuju (S)
  - c. Ragu-Ragu (RG)
  - d. Tidak Setuju (TS)
  - e. Sangat tidak Setuju (STS)

**Pelatihan (X1)**

| No                | Pernyataan  | SS | S | RG | TS | STS |
|-------------------|---|----|---|----|----|-----|
| <b>Instruktur</b> |   |    |   |    |    |     |
| 1                 | Instruktur memiliki kualitas yang baik dan berkompeten  |    |   |    |    |     |
| 2                 | Instruktur dapat menciptakan interaksi yang baik dengan peserta                                 |    |   |    |    |     |
| <b>Peserta</b>    |   |    |   |    |    |     |
| 4                 | Peserta bersedia belajar dengan tekun, disiplin selama pelatihan                                |    |   |    |    |     |
| 5                 | kemampuan yang peserta miliki membantu menguasai materi pelatihan seperti memecahkan masalah.   |    |   |    |    |     |
| <b>Materi</b>     |   |    |   |    |    |     |
| 6                 | Materi yang saya dapatkan banyak menambah pengetahuan baru tentang pekerjaan                    |    |   |    |    |     |
| 7                 | Materi mudah dipahami dan sesuai dengan bidang pekerjaan peserta                                |    |   |    |    |     |
| <b>Metode</b>     |   |    |   |    |    |     |
| 8                 | Metode pelatihan yang digunakan tepat dan dapat menyampaikan materi secara efektif              |    |   |    |    |     |
| 9                 | Metode pelatihan yang digunakan telah menghasilkan kinerja dan prestasi kerja karyawan          |    |   |    |    |     |
| <b>Tujuan</b>     |   |    |   |    |    |     |
| 10                | pelatihan meningkatkan akurasi, ketelitian dan kehandalan saya dalam bekerja                    |    |   |    |    |     |
| 11                | Pelatihan mengarahkan saya menuju sikap yang positif, loyalitas dan kerja sama                  |    |   |    |    |     |
| <b>Sasaran</b>    |   |    |   |    |    |     |
| 12                | Prestasi kerja karyawan diperoleh melalui pengetahuan dalam pelatihan                           |    |   |    |    |     |
| 13                | Dengan adanya pelatihan, pemborosan kerja dan keluhan pelayanan dapat dikurangi oleh perusahaan |    |   |    |    |     |

**Kompensasi (X2)**


| No                                  | Pernyataan  | SS | S | RG | TS | STS |
|-------------------------------------|---|----|---|----|----|-----|
| Kompensasi financial langsung       |   |    |   |    |    |     |
| Upah                                |   |    |   |    |    |     |
| 1                                   | Upah yang diberikan telah sesuai dengan jumlah jam kerja saya                                   |    |   |    |    |     |
| 2                                   | Pemberian upah dari perusahaan selalu tepat waktu   |    |   |    |    |     |
| Gaji                                |   |    |   |    |    |     |
| 3                                   | Besarnya gaji yang saya dapatkan sudah adil sesuai dengan penilaian secara obyektif oleh atasan |    |   |    |    |     |
| 4                                   | Pemberian gaji dari perusahaan selalu tepat waktu   |    |   |    |    |     |
| Insentif                            |   |    |   |    |    |     |
| 5                                   | Perusahaan sering memberikan penghargaan kepada karyawan yang berprestasi                       |    |   |    |    |     |
| 6                                   | Prestasi kerja saya dihargai dengan bonus tahunan.  |    |   |    |    |     |
| Kompensasi financial tidak langsung |   |    |   |    |    |     |
| Pemberian fasilitas                 |   |    |   |    |    |     |
| 7                                   | Perusahaan sering memberikan fasilitas kepada karyawan untuk mendukung kemudahan kerja          |    |   |    |    |     |
| 8                                   | Perusahaan telah memberikan fasilitas berupa kendaraan kerja kepada saya                        |    |   |    |    |     |
| Pemberian tunjangan                 |   |    |   |    |    |     |
| 9                                   | Saya telah menerima asuransi kesehatan dari perusahaan  |    |   |    |    |     |
| 10                                  | Perusahaan sering eberikan tunjangan kepada saya seperti liburan dan THR                        |    |   |    |    |     |

**Motivasi (X3)**

| No                         | Pernyataan   | SS | S | RG | TS | STS |
|----------------------------|--|----|---|----|----|-----|
| Kebutuhan fisiologikal     |  |    |   |    |    |     |
| 1                          | Kebutuhan hidup saya yang tercukupi oleh perusahaan selalu memberikan semangat untuk giat dalam bekerja              |    |   |    |    |     |
| 2                          | Saya mendapatkan kompensasi dan fasilitas yang mendorong kenyamanan dalam bekerja                                    |    |   |    |    |     |
| Kebutuhan rasa aman        |  |    |   |    |    |     |
| 3                          | Saya merasa aman dalam enyelesaikan pekerjaan dengan tidak adanya ancaman kerja                                      |    |   |    |    |     |
| 4                          | Saya mendapatkan sarana dan prasarana oleh perusahaan yang mendukung keselamatan kerja                               |    |   |    |    |     |
| Kebutuhan sosial           |  |    |   |    |    |     |
| 5                          | Saya merasa nyaman terhadap pekerjaan karena lingkungan kerja yang interaksional dengan karyawan lain ditempat kerja |    |   |    |    |     |
| 6                          | Saya mencintai pekerjaan yang telah memberikan beberapa teman dan pengetahuan baru                                   |    |   |    |    |     |
| Kebutuhan akan penghargaan |  |    |   |    |    |     |
| 7                          | Saya merasa betah pada pekerjaan karena pujian atas prestasi kerja yang saya capai                                   |    |   |    |    |     |
| 8                          | Pemberian penghargaan oleh manajaer membawa saya semangat dalam meningkatkan hasil kerja                             |    |   |    |    |     |
| Kebutuhan aktualisasi diri |  |    |   |    |    |     |
| 9                          | Pemberian tugas dan kesempatan mendorong kegairahan saya untuk menyelesaikan pekerjaan baru                          |    |   |    |    |     |
| 10                         | pemberian tanggung jawab yang besar memberikan saya dorongan dalam meningkatkan kualitas pekerjaan dan karir         |    |   |    |    |     |

**Prestasi Kerja Karyawan (Y)**

| No | Pernyataan   | SS | S | RG | TS | STS |
|----|--|----|---|----|----|-----|
|    | Kualitas kerja   |    |   |    |    |     |
| 1  | Saya bisa menyelesaikan pekerjaan tanpa kerusakan produk dan dengan pelayanan yang memuaskan             |    |   |    |    |     |
| 2  | Saya bisa mencapai standar mutu hasil kerja oleh perusahaan  |    |   |    |    |     |
|    | Kuantitas kerja  |    |   |    |    |     |
| 3  | Hasil kerja saya dapat meningkat dari waktu ke waktu   |    |   |    |    |     |
| 4  | Saya bisa meningkatkan ketepatan waktu penyelesaian pekerjaan  |    |   |    |    |     |
|    | Pelaksanaan tugas  |    |   |    |    |     |
| 5  | Saya selalu disiplin dalam mengerjakan tugas yang diberikan perusahaan                                   |    |   |    |    |     |
| 6  | Saya selalu memberikan kontribusi seperti keterampilan dan keahlian dalam menyelesaikan setiap pekerjaan |    |   |    |    |     |
|    | Tanggung jawab   |    |   |    |    |     |
| 7  | Saya selalu menerima konsekuensi dari tugas yang diberikan seperti lembur                                |    |   |    |    |     |
| 8  | Saya selalu menjaga tanggung jawab yang diberikan pada bidang pekerjaan                                  |    |   |    |    |     |



GET

FILE='F:\spssarif\data valid x1.sav'.

DATASET NAME DataSet1 WINDOW=FRONT.

CORRELATIONS

/VARIABLES=x1p1 x1p2 x1p3 x1p4 x1p5 x1p6 x1p7 x1p8 x1p9 x1p10 x1p11 x1p12

jumlah

/PRINT=TWOTAIL NOSIG

/MISSING=PAIRWISE.

### Correlations

[DataSet1] F:\spss arif\data valid x1.sav

|        |                     | Correlations |      |      |      |      |      |      |      |      |       |       |       |        |
|--------|---------------------|--------------|------|------|------|------|------|------|------|------|-------|-------|-------|--------|
|        |                     | x1p1         | x1p2 | x1p3 | x1p4 | x1p5 | x1p6 | x1p7 | x1p8 | x1p9 | x1p10 | x1p11 | x1p12 | jumlah |
| x1p1   | Pearson Correlation | 1            | .741 | .831 | .859 | .907 | .913 | .839 | .845 | .849 | .895  | .872  | .874  | .937   |
|        | Sig. (2-tailed)     |              | .000 | .000 | .000 | .000 | .000 | .000 | .000 | .000 | .000  | .000  | .000  | .000   |
|        | N                   | 60           | 60   | 60   | 60   | 60   | 60   | 60   | 60   | 60   | 60    | 60    | 60    | 60     |
| x1p2   | Pearson Correlation | .741         | 1    | .794 | .714 | .687 | .760 | .859 | .815 | .668 | .701  | .827  | .799  | .837   |
|        | Sig. (2-tailed)     | .000         |      | .000 | .000 | .000 | .000 | .000 | .000 | .000 | .000  | .000  | .000  | .000   |
|        | N                   | 60           | 60   | 60   | 60   | 60   | 60   | 60   | 60   | 60   | 60    | 60    | 60    | 60     |
| x1p3   | Pearson Correlation | .831         | .794 | 1    | .896 | .825 | .789 | .880 | .859 | .773 | .858  | .871  | .858  | .921   |
|        | Sig. (2-tailed)     | .000         | .000 |      | .000 | .000 | .000 | .000 | .000 | .000 | .000  | .000  | .000  | .000   |
|        | N                   | 60           | 60   | 60   | 60   | 60   | 60   | 60   | 60   | 60   | 60    | 60    | 60    | 60     |
| x1p4   | Pearson Correlation | .859         | .714 | .896 | 1    | .901 | .849 | .820 | .846 | .880 | .904  | .892  | .860  | .940   |
|        | Sig. (2-tailed)     | .000         | .000 | .000 |      | .000 | .000 | .000 | .000 | .000 | .000  | .000  | .000  | .000   |
|        | N                   | 60           | 60   | 60   | 60   | 60   | 60   | 60   | 60   | 60   | 60    | 60    | 60    | 60     |
| x1p5   | Pearson Correlation | .907         | .687 | .825 | .901 | 1    | .893 | .789 | .848 | .912 | .939  | .857  | .881  | .942   |
|        | Sig. (2-tailed)     | .000         | .000 | .000 | .000 |      | .000 | .000 | .000 | .000 | .000  | .000  | .000  | .000   |
|        | N                   | 60           | 60   | 60   | 60   | 60   | 60   | 60   | 60   | 60   | 60    | 60    | 60    | 60     |
| x1p6   | Pearson Correlation | .913         | .760 | .789 | .849 | .893 | 1    | .820 | .844 | .921 | .918  | .813  | .879  | .936   |
|        | Sig. (2-tailed)     | .000         | .000 | .000 | .000 | .000 |      | .000 | .000 | .000 | .000  | .000  | .000  | .000   |
|        | N                   | 60           | 60   | 60   | 60   | 60   | 60   | 60   | 60   | 60   | 60    | 60    | 60    | 60     |
| x1p7   | Pearson Correlation | .839         | .859 | .880 | .820 | .789 | .820 | 1    | .882 | .795 | .796  | .873  | .879  | .917   |
|        | Sig. (2-tailed)     | .000         | .000 | .000 | .000 | .000 | .000 |      | .000 | .000 | .000  | .000  | .000  | .000   |
|        | N                   | 60           | 60   | 60   | 60   | 60   | 60   | 60   | 60   | 60   | 60    | 60    | 60    | 60     |
| x1p8   | Pearson Correlation | .845         | .815 | .859 | .846 | .848 | .844 | .882 | 1    | .862 | .807  | .905  | .859  | .932   |
|        | Sig. (2-tailed)     | .000         | .000 | .000 | .000 | .000 | .000 | .000 |      | .000 | .000  | .000  | .000  | .000   |
|        | N                   | 60           | 60   | 60   | 60   | 60   | 60   | 60   | 60   | 60   | 60    | 60    | 60    | 60     |
| x1p9   | Pearson Correlation | .849         | .668 | .773 | .880 | .912 | .921 | .795 | .862 | 1    | .898  | .793  | .867  | .923   |
|        | Sig. (2-tailed)     | .000         | .000 | .000 | .000 | .000 | .000 | .000 | .000 |      | .000  | .000  | .000  | .000   |
|        | N                   | 60           | 60   | 60   | 60   | 60   | 60   | 60   | 60   | 60   | 60    | 60    | 60    | 60     |
| x1p10  | Pearson Correlation | .895         | .701 | .858 | .904 | .939 | .918 | .796 | .807 | .898 | 1     | .831  | .887  | .942   |
|        | Sig. (2-tailed)     | .000         | .000 | .000 | .000 | .000 | .000 | .000 | .000 | .000 |       | .000  | .000  | .000   |
|        | N                   | 60           | 60   | 60   | 60   | 60   | 60   | 60   | 60   | 60   | 60    | 60    | 60    | 60     |
| x1p11  | Pearson Correlation | .872         | .827 | .871 | .892 | .857 | .813 | .873 | .905 | .793 | .831  | 1     | .863  | .935   |
|        | Sig. (2-tailed)     | .000         | .000 | .000 | .000 | .000 | .000 | .000 | .000 | .000 | .000  |       | .000  | .000   |
|        | N                   | 60           | 60   | 60   | 60   | 60   | 60   | 60   | 60   | 60   | 60    | 60    | 60    | 60     |
| x1p12  | Pearson Correlation | .874         | .799 | .858 | .860 | .881 | .879 | .879 | .859 | .867 | .887  | .863  | 1     | .947   |
|        | Sig. (2-tailed)     | .000         | .000 | .000 | .000 | .000 | .000 | .000 | .000 | .000 | .000  | .000  |       | .000   |
|        | N                   | 60           | 60   | 60   | 60   | 60   | 60   | 60   | 60   | 60   | 60    | 60    | 60    | 60     |
| jumlah | Pearson Correlation | .937         | .837 | .921 | .940 | .942 | .936 | .917 | .932 | .923 | .942  | .935  | .947  | 1      |
|        | Sig. (2-tailed)     | .000         | .000 | .000 | .000 | .000 | .000 | .000 | .000 | .000 | .000  | .000  | .000  |        |
|        | N                   | 60           | 60   | 60   | 60   | 60   | 60   | 60   | 60   | 60   | 60    | 60    | 60    | 60     |

\*\* . Correlation is significant at the 0.01 level (2-tailed).

GET

```
FILE='F:\spssarif\data valid x2.sav'.
DATASET NAME DataSet2 WINDOW=FRONT.
CORRELATIONS
/VARIABLES=x2p1 x2p2 x2p3 x2p4 x2p5 x2p6 x2p7 x2p8 x2p9 x2p10 jumlah
/PRINT=TWOTAIL NOSIG
/MISSING=PAIRWISE.
```

### Correlations

[DataSet2] F:\spss arif\data valid x2.sav

|        |                     | Correlations |      |      |      |      |      |      |      |      |       |        |
|--------|---------------------|--------------|------|------|------|------|------|------|------|------|-------|--------|
|        |                     | x2p1         | x2p2 | x2p3 | x2p4 | x2p5 | x2p6 | x2p7 | x2p8 | x2p9 | x2p10 | jumlah |
| x2p1   | Pearson Correlation | 1            | .863 | .767 | .765 | .654 | .793 | .811 | .721 | .827 | .762  | .876   |
|        | Sig. (2-tailed)     |              | .000 | .000 | .000 | .000 | .000 | .000 | .000 | .000 | .000  | .000   |
|        | N                   | 60           | 60   | 60   | 60   | 60   | 60   | 60   | 60   | 60   | 60    | 60     |
| x2p2   | Pearson Correlation | .863         | 1    | .744 | .888 | .793 | .841 | .781 | .677 | .848 | .857  | .913   |
|        | Sig. (2-tailed)     | .000         |      | .000 | .000 | .000 | .000 | .000 | .000 | .000 | .000  | .000   |
|        | N                   | 60           | 60   | 60   | 60   | 60   | 60   | 60   | 60   | 60   | 60    | 60     |
| x2p3   | Pearson Correlation | .767         | .744 | 1    | .711 | .789 | .890 | .896 | .741 | .782 | .785  | .897   |
|        | Sig. (2-tailed)     | .000         | .000 |      | .000 | .000 | .000 | .000 | .000 | .000 | .000  | .000   |
|        | N                   | 60           | 60   | 60   | 60   | 60   | 60   | 60   | 60   | 60   | 60    | 60     |
| x2p4   | Pearson Correlation | .765         | .888 | .711 | 1    | .818 | .875 | .815 | .634 | .877 | .865  | .911   |
|        | Sig. (2-tailed)     | .000         | .000 | .000 |      | .000 | .000 | .000 | .000 | .000 | .000  | .000   |
|        | N                   | 60           | 60   | 60   | 60   | 60   | 60   | 60   | 60   | 60   | 60    | 60     |
| x2p5   | Pearson Correlation | .654         | .793 | .789 | .818 | 1    | .811 | .840 | .686 | .784 | .890  | .892   |
|        | Sig. (2-tailed)     | .000         | .000 | .000 | .000 |      | .000 | .000 | .000 | .000 | .000  | .000   |
|        | N                   | 60           | 60   | 60   | 60   | 60   | 60   | 60   | 60   | 60   | 60    | 60     |
| x2p6   | Pearson Correlation | .793         | .841 | .890 | .875 | .811 | 1    | .905 | .692 | .864 | .843  | .942   |
|        | Sig. (2-tailed)     | .000         | .000 | .000 | .000 | .000 |      | .000 | .000 | .000 | .000  | .000   |
|        | N                   | 60           | 60   | 60   | 60   | 60   | 60   | 60   | 60   | 60   | 60    | 60     |
| x2p7   | Pearson Correlation | .811         | .781 | .896 | .815 | .840 | .905 | 1    | .756 | .867 | .850  | .943   |
|        | Sig. (2-tailed)     | .000         | .000 | .000 | .000 | .000 | .000 |      | .000 | .000 | .000  | .000   |
|        | N                   | 60           | 60   | 60   | 60   | 60   | 60   | 60   | 60   | 60   | 60    | 60     |
| x2p8   | Pearson Correlation | .721         | .677 | .741 | .634 | .686 | .692 | .756 | 1    | .670 | .754  | .815   |
|        | Sig. (2-tailed)     | .000         | .000 | .000 | .000 | .000 | .000 | .000 | .000 |      | .000  | .000   |
|        | N                   | 60           | 60   | 60   | 60   | 60   | 60   | 60   | 60   | 60   | 60    | 60     |
| x2p9   | Pearson Correlation | .827         | .848 | .782 | .877 | .784 | .864 | .867 | .670 | 1    | .816  | .922   |
|        | Sig. (2-tailed)     | .000         | .000 | .000 | .000 | .000 | .000 | .000 | .000 | .000 |       | .000   |
|        | N                   | 60           | 60   | 60   | 60   | 60   | 60   | 60   | 60   | 60   | 60    | 60     |
| x2p10  | Pearson Correlation | .762         | .857 | .785 | .865 | .890 | .843 | .850 | .754 | .816 | 1     | .931   |
|        | Sig. (2-tailed)     | .000         | .000 | .000 | .000 | .000 | .000 | .000 | .000 | .000 | .000  |        |
|        | N                   | 60           | 60   | 60   | 60   | 60   | 60   | 60   | 60   | 60   | 60    | 60     |
| jumlah | Pearson Correlation | .876         | .913 | .897 | .911 | .892 | .942 | .943 | .815 | .922 | .931  | 1      |
|        | Sig. (2-tailed)     | .000         | .000 | .000 | .000 | .000 | .000 | .000 | .000 | .000 | .000  | .000   |
|        | N                   | 60           | 60   | 60   | 60   | 60   | 60   | 60   | 60   | 60   | 60    | 60     |

\*\* . Correlation is significant at the 0.01 level (2-tailed).

GET

```
FILE='F:\spssarif\data valid x3.sav'.
DATASET NAME DataSet3 WINDOW=FRONT.
CORRELATIONS
/VARIABLES=x3p1 x3p2 x3p3 x3p4 x3p5 x3p6 x3p7 x3p8 x3p9 x3p10 jumlah
/PRINT=TWOTAIL NOSIG
/MISSING=PAIRWISE.
```

### Correlations

[DataSet3] F:\spss arif\data valid x3.sav

|        |                     | Correlations |      |      |      |      |      |      |      |      |       |        |
|--------|---------------------|--------------|------|------|------|------|------|------|------|------|-------|--------|
|        |                     | x3p1         | x3p2 | x3p3 | x3p4 | x3p5 | x3p6 | x3p7 | x3p8 | x3p9 | x3p10 | jumlah |
| x3p1   | Pearson Correlation | 1            | .686 | .754 | .675 | .767 | .799 | .768 | .719 | .722 | .566  | .845   |
|        | Sig. (2-tailed)     |              | .000 | .000 | .000 | .000 | .000 | .000 | .000 | .000 | .000  | .000   |
|        | N                   | 60           | 60   | 60   | 60   | 60   | 60   | 60   | 60   | 60   | 60    | 60     |
| x3p2   | Pearson Correlation | .686         | 1    | .778 | .836 | .788 | .649 | .699 | .861 | .683 | .745  | .879   |
|        | Sig. (2-tailed)     | .000         |      | .000 | .000 | .000 | .000 | .000 | .000 | .000 | .000  | .000   |
|        | N                   | 60           | 60   | 60   | 60   | 60   | 60   | 60   | 60   | 60   | 60    | 60     |
| x3p3   | Pearson Correlation | .754         | .778 | 1    | .761 | .826 | .846 | .832 | .868 | .787 | .682  | .929   |
|        | Sig. (2-tailed)     | .000         | .000 |      | .000 | .000 | .000 | .000 | .000 | .000 | .000  | .000   |
|        | N                   | 60           | 60   | 60   | 60   | 60   | 60   | 60   | 60   | 60   | 60    | 60     |
| x3p4   | Pearson Correlation | .675         | .836 | .761 | 1    | .749 | .585 | .672 | .859 | .728 | .745  | .864   |
|        | Sig. (2-tailed)     | .000         | .000 | .000 |      | .000 | .000 | .000 | .000 | .000 | .000  | .000   |
|        | N                   | 60           | 60   | 60   | 60   | 60   | 60   | 60   | 60   | 60   | 60    | 60     |
| x3p5   | Pearson Correlation | .767         | .788 | .826 | .749 | 1    | .738 | .824 | .859 | .851 | .737  | .930   |
|        | Sig. (2-tailed)     | .000         | .000 | .000 | .000 |      | .000 | .000 | .000 | .000 | .000  | .000   |
|        | N                   | 60           | 60   | 60   | 60   | 60   | 60   | 60   | 60   | 60   | 60    | 60     |
| x3p6   | Pearson Correlation | .799         | .649 | .846 | .585 | .738 | 1    | .743 | .707 | .698 | .546  | .834   |
|        | Sig. (2-tailed)     | .000         | .000 | .000 | .000 | .000 |      | .000 | .000 | .000 | .000  | .000   |
|        | N                   | 60           | 60   | 60   | 60   | 60   | 60   | 60   | 60   | 60   | 60    | 60     |
| x3p7   | Pearson Correlation | .768         | .699 | .832 | .672 | .824 | .743 | 1    | .761 | .705 | .663  | .873   |
|        | Sig. (2-tailed)     | .000         | .000 | .000 | .000 | .000 | .000 |      | .000 | .000 | .000  | .000   |
|        | N                   | 60           | 60   | 60   | 60   | 60   | 60   | 60   | 60   | 60   | 60    | 60     |
| x3p8   | Pearson Correlation | .719         | .861 | .868 | .859 | .859 | .707 | .761 | 1    | .772 | .782  | .933   |
|        | Sig. (2-tailed)     | .000         | .000 | .000 | .000 | .000 | .000 | .000 |      | .000 | .000  | .000   |
|        | N                   | 60           | 60   | 60   | 60   | 60   | 60   | 60   | 60   | 60   | 60    | 60     |
| x3p9   | Pearson Correlation | .722         | .683 | .787 | .728 | .851 | .698 | .705 | .772 | 1    | .703  | .875   |
|        | Sig. (2-tailed)     | .000         | .000 | .000 | .000 | .000 | .000 | .000 | .000 |      | .000  | .000   |
|        | N                   | 60           | 60   | 60   | 60   | 60   | 60   | 60   | 60   | 60   | 60    | 60     |
| x3p10  | Pearson Correlation | .566         | .745 | .682 | .745 | .737 | .546 | .663 | .782 | .703 | 1     | .816   |
|        | Sig. (2-tailed)     | .000         | .000 | .000 | .000 | .000 | .000 | .000 | .000 | .000 |       | .000   |
|        | N                   | 60           | 60   | 60   | 60   | 60   | 60   | 60   | 60   | 60   | 60    | 60     |
| Jumlah | Pearson Correlation | .845         | .879 | .929 | .864 | .930 | .834 | .873 | .933 | .875 | .816  | 1      |
|        | Sig. (2-tailed)     | .000         | .000 | .000 | .000 | .000 | .000 | .000 | .000 | .000 | .000  |        |
|        | N                   | 60           | 60   | 60   | 60   | 60   | 60   | 60   | 60   | 60   | 60    | 60     |

\*\* . Correlation is significant at the 0.01 level (2-tailed).



GET

```
FILE='F:\spssarif\data valid y.sav'.
DATASET NAME DataSet4 WINDOW=FRONT.
CORRELATIONS
/VARIABLES=yp1 yp2 yp3 yp4 yp5 yp6 yp7 yp8 jumlah
/PRINT=TWOTAIL NOSIG
/MISSING=PAIRWISE.
```

### Correlations

[DataSet4] F:\spss arif\data valid y.sav

|        |                     | yp1  | yp2  | yp3  | yp4  | yp5  | yp6  | yp7  | yp8  | jumlah |
|--------|---------------------|------|------|------|------|------|------|------|------|--------|
| yp1    | Pearson Correlation | 1    | .839 | .776 | .841 | .750 | .819 | .801 | .706 | .877   |
|        | Sig. (2-tailed)     |      | .000 | .000 | .000 | .000 | .000 | .000 | .000 | .000   |
|        | N                   | 60   | 60   | 60   | 60   | 60   | 60   | 60   | 60   | 60     |
| yp2    | Pearson Correlation | .839 | 1    | .894 | .894 | .826 | .898 | .865 | .839 | .957   |
|        | Sig. (2-tailed)     | .000 |      | .000 | .000 | .000 | .000 | .000 | .000 | .000   |
|        | N                   | 60   | 60   | 60   | 60   | 60   | 60   | 60   | 60   | 60     |
| yp3    | Pearson Correlation | .776 | .894 | 1    | .777 | .873 | .857 | .801 | .907 | .938   |
|        | Sig. (2-tailed)     | .000 | .000 |      | .000 | .000 | .000 | .000 | .000 | .000   |
|        | N                   | 60   | 60   | 60   | 60   | 60   | 60   | 60   | 60   | 60     |
| yp4    | Pearson Correlation | .841 | .894 | .777 | 1    | .775 | .893 | .826 | .761 | .913   |
|        | Sig. (2-tailed)     | .000 | .000 | .000 |      | .000 | .000 | .000 | .000 | .000   |
|        | N                   | 60   | 60   | 60   | 60   | 60   | 60   | 60   | 60   | 60     |
| yp5    | Pearson Correlation | .750 | .826 | .873 | .775 | 1    | .835 | .759 | .908 | .915   |
|        | Sig. (2-tailed)     | .000 | .000 | .000 | .000 |      | .000 | .000 | .000 | .000   |
|        | N                   | 60   | 60   | 60   | 60   | 60   | 60   | 60   | 60   | 60     |
| yp6    | Pearson Correlation | .819 | .898 | .857 | .893 | .835 | 1    | .846 | .848 | .948   |
|        | Sig. (2-tailed)     | .000 | .000 | .000 | .000 | .000 |      | .000 | .000 | .000   |
|        | N                   | 60   | 60   | 60   | 60   | 60   | 60   | 60   | 60   | 60     |
| yp7    | Pearson Correlation | .801 | .865 | .801 | .826 | .759 | .846 | 1    | .788 | .905   |
|        | Sig. (2-tailed)     | .000 | .000 | .000 | .000 | .000 | .000 |      | .000 | .000   |
|        | N                   | 60   | 60   | 60   | 60   | 60   | 60   | 60   | 60   | 60     |
| yp8    | Pearson Correlation | .706 | .839 | .907 | .761 | .908 | .848 | .788 | 1    | .921   |
|        | Sig. (2-tailed)     | .000 | .000 | .000 | .000 | .000 | .000 | .000 |      | .000   |
|        | N                   | 60   | 60   | 60   | 60   | 60   | 60   | 60   | 60   | 60     |
| jumlah | Pearson Correlation | .877 | .957 | .938 | .913 | .915 | .948 | .905 | .921 | 1      |
|        | Sig. (2-tailed)     | .000 | .000 | .000 | .000 | .000 | .000 | .000 | .000 |        |
|        | N                   | 60   | 60   | 60   | 60   | 60   | 60   | 60   | 60   | 60     |

\*\* . Correlation is significant at the 0.01 level (2-tailed).

GET

```
FILE='F:\spssarif\data reliabel x1.sav'.
DATASET NAME DataSet5 WINDOW=FRONT.
RELIABILITY
/VARIABLES=x1p1 x1p2 x1p3 x1p4 x1p5 x1p6 x1p7 x1p8 x1p9 x1p10 x1p11 x1p12
/SCALE('ALL VARIABLES') ALL
/MODEL=ALPHA.
```

### Reliability

[DataSet5] F:\spss arif\data reliabel x1.sav

### Scale: ALL VARIABLES

Case Processing Summary

|       |                       | N  | %     |
|-------|-----------------------|----|-------|
| Cases | Valid                 | 60 | 100.0 |
|       | Excluded <sup>a</sup> | 0  | .0    |
|       | Total                 | 60 | 100.0 |

a. Listwise deletion based on all variables in the procedure.

Reliability Statistics

| Cronbach's Alpha | N of Items |
|------------------|------------|
| .984             | 12         |

```

GET
  FILE='F:\spssarif\data reliabel x2.sav'.
DATASET NAME DataSet6 WINDOW=FRONT.
RELIABILITY
  /VARIABLES=x2p1 x2p2 x2p3 x2p4 x2p5 x2p6 x2p7 x2p8 x2p9 x2p10
  /SCALE('ALL VARIABLES') ALL
  /MODEL=ALPHA.

```

## Reliability

[DataSet6] F:\spss arif\data reliabel x2.sav

### Scale: ALL VARIABLES

|       |                       | N  | %     |
|-------|-----------------------|----|-------|
| Cases | Valid                 | 60 | 100.0 |
|       | Excluded <sup>a</sup> | 0  | .0    |
|       | Total                 | 60 | 100.0 |

a. Listwise deletion based on all variables in the procedure.

| Cronbach's Alpha | N of Items |
|------------------|------------|
| .974             | 10         |

```

GET
  FILE='F:\spssarif\data reliabel x3.sav'.
DATASET NAME DataSet7 WINDOW=FRONT.
RELIABILITY
  /VARIABLES=x3p1 x3p2 x3p3 x3p4 x3p5 x3p6 x3p7 x3p8 x3p9 x3p10
  /SCALE('ALL VARIABLES') ALL
  /MODEL=ALPHA.

```

## Reliability

[DataSet7] F:\spss arif\data reliabel x3.sav

### Scale: ALL VARIABLES

|       |                       | N  | %     |
|-------|-----------------------|----|-------|
| Cases | Valid                 | 60 | 100.0 |
|       | Excluded <sup>a</sup> | 0  | .0    |
|       | Total                 | 60 | 100.0 |

a. Listwise deletion based on all variables in the procedure.

| Cronbach's Alpha | N of Items |
|------------------|------------|
| .967             | 10         |

```

GET
  FILE='F:\spssarif\data reliabely.sav'.
DATASET NAME DataSet8 WINDOW=FRONT.
RELIABILITY
  /VARIABLES=yp1 yp2 yp3 yp4 yp5 yp6 yp7 yp8
  /SCALE('ALL VARIABLES') ALL
  /MODEL=ALPHA.

```

## Reliability

[DataSet8] F:\spss arif\data reliabely.sav

### Scale: ALL VARIABLES

#### Case Processing Summary

|       |                       | N  | %     |
|-------|-----------------------|----|-------|
| Cases | Valid                 | 60 | 100.0 |
|       | Excluded <sup>a</sup> | 0  | .0    |
|       | Total                 | 60 | 100.0 |

a. Listwise deletion based on all variables in the procedure.

#### Reliability Statistics

| Cronbach's Alpha | N of Items |
|------------------|------------|
| .974             | 8          |

```

GET
  FILE='F:\spssarif\data regresi.sav'.
DATASET NAME DataSet9 WINDOW=FRONT.
REGRESSION
  /MISSING LISTWISE
  /STATISTICS COEFF OUTS R ANOVA COLLIN TOL
  /CRITERIA=PIN(.05) POUT(.10)
  /NOORIGIN
  /DEPENDENT y
  /METHOD=ENTER x3 x2 x1
  /SCATTERPLOT=(*ZRESID ,*ZPRED)
  /RESIDUALS DURBIN NORMPROB(ZRESID) .

```

## Regression

[DataSet9] F:\spss arif\data regresi.sav

#### Variables Entered/Removed<sup>a</sup>

| Model | Variables Entered       | Variables Removed | Method |
|-------|-------------------------|-------------------|--------|
| 1     | x1, x3, x2 <sup>b</sup> | .                 | Enter  |

a. Dependent Variable: y  
b. All requested variables entered.

#### Model Summary<sup>b</sup>

| Model | R                 | R Square | Adjusted R Square | Std. Error of the Estimate | Durbin-Watson |
|-------|-------------------|----------|-------------------|----------------------------|---------------|
| 1     | .897 <sup>a</sup> | .805     | .794              | 3.156                      | .869          |

a. Predictors: (Constant), x1, x3, x2  
b. Dependent Variable: y

#### ANOVA<sup>a</sup>

| Model |            | Sum of Squares | df | Mean Square | F      | Sig.              |
|-------|------------|----------------|----|-------------|--------|-------------------|
| 1     | Regression | 2297.181       | 3  | 765.727     | 76.881 | .000 <sup>b</sup> |
|       | Residual   | 557.752        | 56 | 9.960       |        |                   |
|       | Total      | 2854.933       | 59 |             |        |                   |

a. Dependent Variable: y  
b. Predictors: (Constant), x1, x3, x2

Coefficients<sup>a</sup>

| Model | Unstandardized Coefficients |            | Standardized Coefficients | t    | Sig.  | Collinearity Statistics |      |
|-------|-----------------------------|------------|---------------------------|------|-------|-------------------------|------|
|       | B                           | Std. Error | Beta                      |      |       | Tolerance               | VIF  |
| 1     | (Constant)                  | 4.786      | 1.792                     |      | 2.670 | .010                    |      |
|       | x3                          | .235       | .081                      | .327 | 2.908 | .005                    | .276 |
|       | x2                          | .233       | .102                      | .297 | 2.290 | .026                    | .208 |
|       | x1                          | .201       | .074                      | .329 | 2.704 | .009                    | .236 |

a. Dependent Variable: y

Collinearity Diagnostics<sup>a</sup>

| Model | Dimension | Eigenvalue | Condition Index | Variance Proportions |     |     |     |
|-------|-----------|------------|-----------------|----------------------|-----|-----|-----|
|       |           |            |                 | (Constant)           | x3  | x2  | x1  |
| 1     | 1         | 3.939      | 1.000           | .00                  | .00 | .00 | .00 |
|       | 2         | .041       | 9.850           | .95                  | .05 | .01 | .04 |
|       | 3         | .012       | 17.757          | .00                  | .83 | .03 | .45 |
|       | 4         | .008       | 22.636          | .04                  | .12 | .96 | .51 |

a. Dependent Variable: y

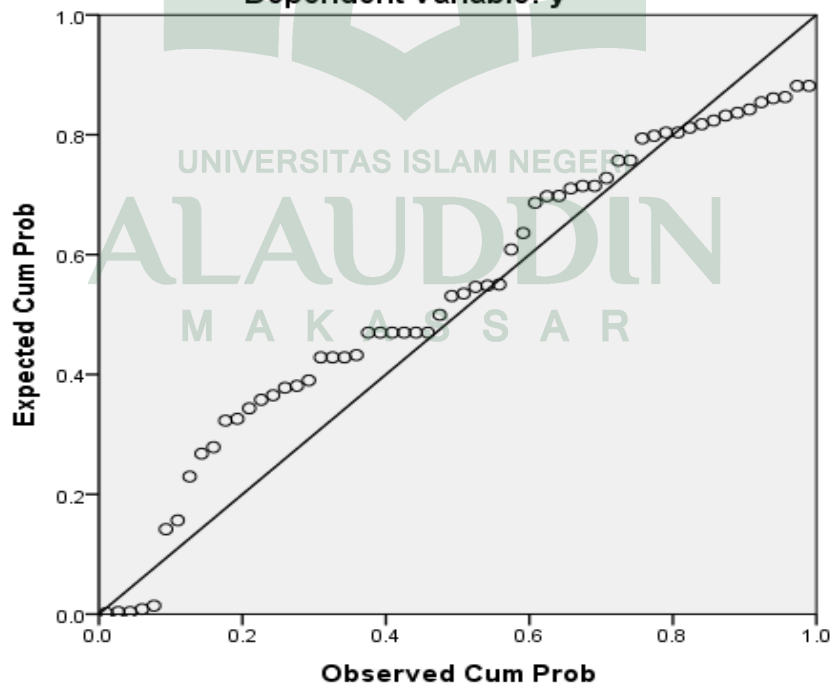
Residuals Statistics<sup>a</sup>

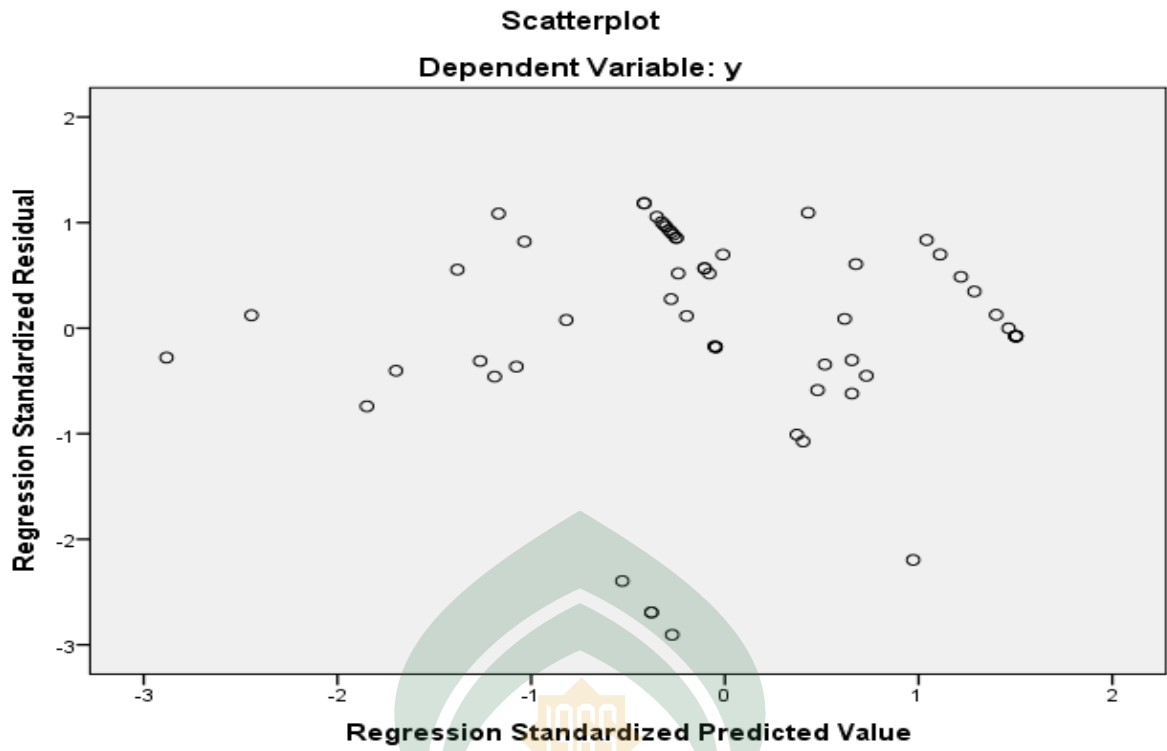
|                      | Minimum | Maximum | Mean  | Std. Deviation | N  |
|----------------------|---------|---------|-------|----------------|----|
| Predicted Value      | 12.88   | 40.24   | 30.87 | 6.240          | 60 |
| Residual             | -9.167  | 3.733   | .000  | 3.075          | 60 |
| Std. Predicted Value | -2.882  | 1.502   | .000  | 1.000          | 60 |
| Std. Residual        | -2.905  | 1.183   | .000  | .974           | 60 |

a. Dependent Variable: y

## Charts

Normal P-P Plot of Regression Standardized Residual  
Dependent Variable: y





UNIVERSITAS ISLAM NEGERI  
**ALAUDDIN**  
M A K A S S A R

## Dokumentasi Penelitian



## DAFTAR RIWAYAT HIDUP

---

### DATA PRIBADI

Nama Lengkap : Arif Muzakkir  
Tempat, Tanggal Lahir : Sinjai, 14 Juni 1994  
Usia : 23 Tahun  
Jenis Kelamin : Laki-Laki  
Kewarganegaraan : Indonesia  
Agama : Islam  
Status : Belum Menikah  
Alamat : Jl.Abd.Dg.Sirua BTN. CV. Dewi Blok C4 No.VIA



### PENDIDIKAN FORMAL

1. Tahun 2000-2006 : SD Negeri 1 Sinjai  
2. Tahun 2006-2009 : SMP Negeri 1 Sinjai  
3. Tahun 2009 : SMA Negeri 1 Sinjai  
4. Tahun 2009-2012 : SMA Yapis Manokwari  
5. Tahun 2012-2017 : Program Sarjana (S1) Jurusan Manajemen / Konsentrasi Manajemen Sumber Daya Manusia Fakultas Ekonomi dan Bisnis Islam Universitas Islam Negeri Alauddin Makassar (UINAM).

### RIWAYAT ORGANISASI

1. Tahun 2015-2016 : Sekretaris Umum di Dewan Mahasiswa Fakultas Ekonomi dan Bisnis Islam (DEMA - FEBI) UINAM  
2. Tahun 2016-2017 : Wakil Ketua II di DEMA - FEBI UINAM  
3. Tahun 2015-2016 : Majelis Penasehat Organisasi HMJ-M UINAM.



PEMERINTAH PROVINSI SULAWESI SELATAN  
**BADAN KOORDINASI PENANAMAN MODAL DAERAH**  
**UNIT PELAKSANA TEKNIS - PELAYANAN PERIZINAN TERPADU**  
( UPT - P2T )

Nomor : 15866/S.01P/P2T/12/2016  
Lampiran :  
Perihal : Izin Penelitian

KepadaYth.  
Bupati Sinjai

di-  
**Tempat**

Berdasarkan surat Dekan Fak. Ekonomi dan Bisnis Islam UIN Alauddin Makassar Nomor : 4936/EB.I/PP.00.9/2016 tanggal 23 Desember 2016 perihal tersebut diatas, mahasiswa/peneliti dibawah ini:

Nama : **ARIF MUZAKKIR**  
Nomor Pokok : 10600112122  
Program Studi : Manajemen  
Pekerjaan/Lembaga : Mahasiswa(S1)  
Alamat : Jl. Muh. Yasin Limpo No. 36 Samata, Sungguminasa-Gowa

Bermaksud untuk melakukan penelitian di daerah/kantor saudara dalam rangka penyusunan Skripsi, dengan judul :

**" PENGARUH PELATIHAN KERJA, KOMPENSASI DAN MOTIVASI TERHADAP PRESTASI KERJA KARYAWAN PADA PT. PLN (PERSERO) SINJAI "**

Yang akan dilaksanakan dari : Tgl. **29 Desember 2016 s/d 29 Januari 2017**

Sehubungan dengan hal tersebut diatas, pada prinsipnya kami **menyetujui** kegiatan dimaksud dengan ketentuan yang tertera di belakang surat izin penelitian.

Demikian Surat Keterangan ini diberikan agar dipergunakan sebagaimana mestinya.

Diterbitkan di Makassar

Pada tanggal : 28 Desember 2016

A.n. GUBERNUR SULAWESI SELATAN  
KEPALA BADAN KOORDINASI PENANAMAN MODAL DAERAH  
PROVINSI SULAWESI SELATAN

Selaku Administrator Pelayanan Perizinan Terpadu



**A. M. YAMIN, SE., MS.**

Pangkat : Pembina Utama Madya

Nip : 19610513 199002 1 002

Tembusan Yth

1. Dekan Fak. Ekonomi dan Bisnis Islam UIN Alauddin Makassar di Makassar;
2. Peringgal.





**PEMERINTAH KABUPATEN SINJAI**  
**DINAS PENANAMAN MODAL DAN PELAYANAN TERPADU SATU PINTU**

Jln. Persatuan Raya Nomor 116 Telp./Fax. (0482) 22450 Kab. Sinjai 92611

Sinjai, 06 Januari 2017

Nomor : 0024/22/01/DPM-PTSP/I/2017  
Sifat : Biasa  
Lampiran : -  
Perihal : Izin Penelitian

Yth. Pimpinan PT.PLN Kab. Sinjai

Di  
Tempat

Berdasarkan Surat Kepala Badan Koordinasi Penanaman Modal Daerah Unit Pelaksana Teknis – Pelayanan Perizinan Terpadu (UPT-P2T) Prop.Sulawesi Selatan Nomor : 15866/S.01P/P2T/12/2016, Tanggal 28 Desember 2016, Perihal Izin Penelitian Bahwa Mahasiswa/Peneliti Yang Tersebut Di Bawah Ini :

Nama : **ARIF MUZAKKIR**  
Tempat/Tanggal Lahir : Sinjai, 14 Juni 1994  
Nama Lembaga/Perguruan tinggi : UNIVERSITAS ISLAM NEGERI ALAUDDIN MAKASSAR  
Nim : 10600112122  
Program Studi : Manajemen  
Jenis Kelamin : Laki - Laki  
Pekerjaan : Mahasiswa (SI)  
Alamat : Jl. Pramuka No.12 Kel, Balangnipa Kec. Sinjai  
Utara Kab. Sinjai

Bermaksud Akan Mengadakan Penelitian Di Daerah/Instansi Saudara Dengan Dalam Rangka Penyusunan Skripsi/Tesis/Disertasi Dengan Judul : **PENGARUH PELATIHAN KERJA,KOMPENSASI DAN MOTIVASI TERHADAP PRESTASI KERJA KARYAWAN PADA PT.PLN (PERSEROAN) SINJAI.**

Selama : **1 ( Satu ) Bulan (28 Desember 2016 s/d 28 Januari 2017)**  
Pengikut : -

Sehubungan dengan hal tersebut di atas, pada prinsipnya kami dapat menyetujui kegiatan dimaksud dengan ketentuan :

1. Sebelum dan sesudah melaksanakan kegiatan yang bersangkutan harus melaporkan diri kepada instansi tersebut di atas;
2. Kegiatan tidak boleh menyimpang dari masalah yang telah diizinkan semata-mata kepentingan pengumpulan data;
3. Mentaati semua peraturan perundang-undangan yang berlaku dan mengindahkan adat istiadat setempat;
4. Menyerahkan 1 (satu) berkas copy hasil **Laporan** kepada instansi tersebut di atas; dan
5. Menyerahkan 1 (satu) berkas copy hasil **Laporan** kepada Bupati Sinjai Cq. Kepala Dinas Penanaman Modal dan Pelayanan Terpadu Satu Pintu Kabupaten Sinjai.

Demikian izin penelitian ini dibuat untuk dipergunakan sebagaimana mestinya.



**ANDI ADHA SYAMSURI, AP, S.IP, M.Si.**  
: Pembina Tk. I  
: 19750105 199311 1 001

Tembusan Disampaikan Kepada Yth. :

1. Bupati Sinjai ( Sebagai Laporan )
2. Dekan Fak. Ekonomi dan Bisnis Islam UIN Alauddin Makassar
3. Camat Sinjai Utara



## PLN RAYON SINJAI



Jl. Angrek. No. 01 Sinjai

Telepon : (0482) 21018, 22125

Telepon Pengaduan : 123

Telex :

Kotak Pos : 92612

Kawat :

Facsimile : (0482) 22125

E-mail : [lahtasinjai@yahoo.co.id](mailto:lahtasinjai@yahoo.co.id)

Website : [www.plnsulseira.co.id](http://www.plnsulseira.co.id)

Bank : Bank Rakyat Indonesia

Bank Mandiri

Bank BNI

Nomor : 003 /155/SJI/2017

Lampiran :

Perihal : Izin Penelitian

18 Januari 2017

Kepada Yth:

Kantor Dinas Penanaman Modal dan  
Pelayanan Terpadu Satu Pintu

Di-

Sinjai

Sehubungan dengan Surat dari Dinas Penanaman Modal dan Pelayanan Terpadu Satu Pintu Nomor: 0024/22/01/DPM.PTSP/I/VII/2017 Tanggal 06 Januari 2017 perihal izin penelitian, maka dengan ini kami sampaikan hal-hal sebagai berikut:

1. Bahwa pada prinsipnya kami menerima Mahasiswa Universitas Islam Negeri Alauddin Makassar untuk penelitian di PLN Rayon Sinjai.
2. Perlu pula kami informasikan bahwa selama pelaksanaan Penelitian di PLN Rayon Sinjai tidak disiapkan akomodasi dan biaya transportasi.
3. Selama kegiatan penelitian berlangsung diharap Mahasiswa bersedia mengikuti tata tertib yang ada di PLN Rayon Sinjai

Demikian kami sampaikan, atas kerjasamanya diucapkan terima kasih.

MANAJER



H.ABD MUTTALIB

UNIVERSITAS

ALAUDDIN  
MAKASSAR

| No | pelatihan |   |   |   |   |   |   |   |   |    |    |    | total | kompensasi |   |   |   |   |   |   |   |   |    | total |
|----|-----------|---|---|---|---|---|---|---|---|----|----|----|-------|------------|---|---|---|---|---|---|---|---|----|-------|
|    | 1         | 2 | 3 | 4 | 5 | 6 | 7 | 8 | 9 | 10 | 11 | 12 |       | 1          | 2 | 3 | 4 | 5 | 6 | 7 | 8 | 9 | 10 |       |
| 1  | 5         | 5 | 5 | 5 | 5 | 5 | 5 | 5 | 5 | 5  | 5  | 5  | 60    | 5          | 5 | 5 | 5 | 5 | 5 | 5 | 5 | 5 | 5  | 50    |
| 2  | 5         | 5 | 5 | 5 | 5 | 5 | 5 | 5 | 5 | 5  | 5  | 5  | 60    | 5          | 5 | 5 | 5 | 5 | 5 | 5 | 5 | 5 | 5  | 50    |
| 3  | 5         | 5 | 5 | 5 | 5 | 5 | 5 | 5 | 5 | 5  | 5  | 5  | 60    | 5          | 5 | 5 | 5 | 5 | 5 | 5 | 5 | 5 | 5  | 50    |
| 4  | 5         | 5 | 5 | 5 | 5 | 5 | 5 | 5 | 5 | 5  | 5  | 5  | 60    | 5          | 5 | 5 | 5 | 5 | 5 | 5 | 5 | 5 | 5  | 50    |
| 5  | 5         | 5 | 5 | 5 | 5 | 5 | 5 | 5 | 5 | 5  | 5  | 5  | 60    | 5          | 5 | 5 | 5 | 5 | 5 | 5 | 5 | 5 | 5  | 50    |
| 6  | 5         | 5 | 5 | 5 | 5 | 5 | 5 | 5 | 5 | 5  | 5  | 5  | 60    | 5          | 5 | 5 | 5 | 5 | 5 | 5 | 5 | 5 | 5  | 50    |
| 7  | 5         | 5 | 5 | 5 | 5 | 5 | 5 | 5 | 5 | 5  | 5  | 5  | 60    | 5          | 5 | 5 | 5 | 5 | 5 | 5 | 5 | 5 | 5  | 50    |
| 8  | 5         | 4 | 4 | 5 | 5 | 5 | 5 | 5 | 5 | 5  | 5  | 5  | 58    | 5          | 5 | 5 | 5 | 5 | 5 | 5 | 5 | 5 | 5  | 50    |
| 9  | 5         | 4 | 4 | 5 | 5 | 5 | 5 | 5 | 5 | 5  | 5  | 5  | 58    | 5          | 5 | 5 | 5 | 4 | 5 | 5 | 4 | 5 | 4  | 47    |
| 10 | 5         | 4 | 4 | 5 | 5 | 5 | 4 | 5 | 5 | 5  | 5  | 5  | 57    | 5          | 5 | 5 | 5 | 4 | 5 | 5 | 4 | 5 | 4  | 47    |
| 11 | 5         | 4 | 4 | 4 | 5 | 5 | 4 | 5 | 5 | 5  | 5  | 5  | 56    | 5          | 5 | 4 | 5 | 4 | 5 | 5 | 4 | 5 | 4  | 46    |
| 12 | 5         | 4 | 4 | 4 | 5 | 5 | 4 | 5 | 5 | 5  | 4  | 5  | 55    | 5          | 5 | 4 | 5 | 4 | 5 | 5 | 4 | 5 | 4  | 46    |
| 13 | 5         | 4 | 4 | 4 | 5 | 5 | 4 | 4 | 5 | 5  | 4  | 5  | 54    | 5          | 5 | 4 | 5 | 4 | 4 | 5 | 4 | 5 | 4  | 45    |
| 14 | 5         | 4 | 4 | 4 | 5 | 5 | 4 | 4 | 4 | 5  | 4  | 5  | 53    | 5          | 5 | 4 | 5 | 4 | 4 | 4 | 4 | 5 | 4  | 44    |
| 15 | 5         | 4 | 4 | 4 | 4 | 4 | 4 | 4 | 4 | 5  | 4  | 4  | 50    | 4          | 4 | 4 | 4 | 4 | 4 | 4 | 4 | 4 | 4  | 40    |
| 16 | 4         | 4 | 4 | 4 | 5 | 4 | 4 | 4 | 4 | 5  | 4  | 4  | 50    | 4          | 4 | 3 | 4 | 4 | 4 | 4 | 4 | 5 | 4  | 40    |
| 17 | 4         | 4 | 4 | 4 | 4 | 5 | 4 | 4 | 4 | 5  | 4  | 4  | 50    | 5          | 5 | 4 | 4 | 4 | 4 | 4 | 4 | 5 | 4  | 43    |
| 18 | 4         | 5 | 4 | 4 | 4 | 4 | 4 | 4 | 4 | 5  | 4  | 4  | 50    | 5          | 5 | 4 | 4 | 4 | 4 | 4 | 3 | 5 | 4  | 42    |
| 19 | 4         | 4 | 5 | 4 | 4 | 4 | 4 | 4 | 4 | 5  | 4  | 4  | 50    | 5          | 5 | 4 | 4 | 4 | 4 | 4 | 3 | 5 | 4  | 42    |
| 20 | 4         | 4 | 4 | 4 | 4 | 4 | 4 | 4 | 4 | 4  | 4  | 4  | 48    | 4          | 4 | 4 | 4 | 4 | 4 | 4 | 3 | 5 | 4  | 40    |
| 21 | 4         | 4 | 4 | 4 | 4 | 4 | 4 | 4 | 4 | 4  | 4  | 4  | 48    | 4          | 4 | 4 | 4 | 4 | 4 | 4 | 3 | 5 | 4  | 40    |
| 22 | 4         | 4 | 4 | 4 | 4 | 4 | 4 | 4 | 4 | 4  | 4  | 4  | 48    | 5          | 4 | 4 | 4 | 4 | 4 | 4 | 3 | 4 | 4  | 40    |
| 23 | 4         | 4 | 4 | 4 | 4 | 4 | 4 | 4 | 4 | 4  | 4  | 4  | 48    | 4          | 4 | 4 | 4 | 4 | 4 | 4 | 3 | 4 | 4  | 39    |
| 24 | 4         | 4 | 4 | 4 | 4 | 4 | 4 | 4 | 4 | 4  | 4  | 4  | 48    | 4          | 4 | 4 | 4 | 4 | 4 | 4 | 3 | 4 | 4  | 39    |
| 25 | 4         | 4 | 4 | 4 | 4 | 4 | 4 | 4 | 4 | 4  | 4  | 4  | 48    | 4          | 4 | 4 | 4 | 4 | 4 | 4 | 3 | 4 | 4  | 39    |
| 26 | 4         | 4 | 4 | 4 | 4 | 4 | 4 | 4 | 4 | 4  | 4  | 4  | 48    | 4          | 4 | 4 | 4 | 4 | 4 | 4 | 3 | 4 | 4  | 39    |
| 27 | 4         | 4 | 4 | 4 | 4 | 4 | 4 | 4 | 4 | 4  | 3  | 4  | 47    | 4          | 4 | 4 | 4 | 4 | 4 | 4 | 3 | 4 | 4  | 39    |
| 28 | 4         | 4 | 4 | 4 | 4 | 4 | 4 | 4 | 4 | 4  | 3  | 4  | 47    | 4          | 4 | 4 | 4 | 4 | 4 | 4 | 3 | 4 | 4  | 39    |
| 29 | 4         | 4 | 4 | 4 | 4 | 4 | 4 | 4 | 4 | 4  | 3  | 4  | 47    | 3          | 3 | 3 | 3 | 4 | 2 | 3 | 3 | 3 | 3  | 30    |
| 30 | 4         | 4 | 4 | 4 | 4 | 4 | 4 | 4 | 4 | 4  | 3  | 4  | 47    | 4          | 3 | 4 | 2 | 3 | 3 | 4 | 2 | 2 | 3  | 30    |
| 31 | 4         | 3 | 4 | 3 | 3 | 3 | 4 | 3 | 3 | 3  | 3  | 4  | 40    | 4          | 4 | 4 | 4 | 4 | 4 | 4 | 3 | 4 | 4  | 39    |
| 32 | 4         | 3 | 4 | 4 | 3 | 4 | 3 | 3 | 3 | 4  | 3  | 2  | 40    | 4          | 2 | 4 | 2 | 2 | 3 | 4 | 4 | 3 | 2  | 30    |
| 33 | 4         | 3 | 4 | 4 | 4 | 4 | 3 | 4 | 4 | 4  | 3  | 4  | 45    | 4          | 3 | 2 | 3 | 3 | 2 | 3 | 4 | 3 | 3  | 30    |
| 34 | 4         | 3 | 4 | 4 | 4 | 4 | 3 | 4 | 4 | 4  | 3  | 4  | 45    | 3          | 4 | 3 | 3 | 4 | 3 | 2 | 3 | 2 | 3  | 30    |
| 35 | 3         | 2 | 2 | 3 | 3 | 2 | 2 | 3 | 3 | 2  | 3  | 2  | 30    | 4          | 4 | 4 | 4 | 4 | 4 | 4 | 3 | 4 | 4  | 39    |
| 36 | 3         | 3 | 2 | 2 | 3 | 3 | 2 | 2 | 2 | 3  | 2  | 3  | 30    | 4          | 4 | 4 | 4 | 4 | 4 | 4 | 3 | 4 | 4  | 39    |
| 37 | 4         | 3 | 3 | 2 | 3 | 2 | 3 | 3 | 1 | 2  | 3  | 1  | 30    | 4          | 4 | 4 | 4 | 4 | 4 | 4 | 3 | 4 | 4  | 39    |
| 38 | 3         | 2 | 3 | 3 | 3 | 2 | 3 | 1 | 2 | 3  | 2  | 3  | 30    | 4          | 4 | 4 | 4 | 4 | 4 | 4 | 3 | 4 | 4  | 39    |
| 39 | 4         | 3 | 3 | 4 | 4 | 4 | 3 | 3 | 4 | 4  | 3  | 3  | 42    | 4          | 4 | 2 | 4 | 2 | 3 | 2 | 3 | 2 | 4  | 30    |

|    |   |   |   |   |   |   |   |   |   |   |   |   |    |   |   |   |   |   |   |   |   |   |   |    |
|----|---|---|---|---|---|---|---|---|---|---|---|---|----|---|---|---|---|---|---|---|---|---|---|----|
| 40 | 4 | 3 | 3 | 4 | 4 | 4 | 3 | 3 | 4 | 4 | 3 | 3 | 42 | 4 | 3 | 3 | 2 | 3 | 2 | 3 | 4 | 3 | 3 | 30 |
| 41 | 4 | 3 | 3 | 4 | 4 | 4 | 3 | 3 | 4 | 4 | 3 | 3 | 42 | 3 | 2 | 4 | 3 | 3 | 4 | 3 | 3 | 3 | 2 | 30 |
| 42 | 4 | 3 | 3 | 4 | 4 | 4 | 3 | 3 | 4 | 4 | 3 | 3 | 42 | 4 | 4 | 4 | 4 | 4 | 4 | 4 | 3 | 4 | 4 | 39 |
| 43 | 4 | 3 | 3 | 4 | 4 | 4 | 3 | 3 | 4 | 4 | 3 | 3 | 42 | 4 | 4 | 4 | 4 | 4 | 4 | 4 | 2 | 4 | 4 | 38 |
| 44 | 4 | 3 | 3 | 4 | 4 | 4 | 3 | 3 | 4 | 4 | 3 | 3 | 42 | 4 | 4 | 4 | 4 | 4 | 4 | 4 | 2 | 4 | 4 | 38 |
| 45 | 4 | 3 | 3 | 3 | 4 | 4 | 3 | 3 | 4 | 4 | 3 | 3 | 41 | 4 | 4 | 4 | 4 | 4 | 4 | 4 | 2 | 4 | 3 | 37 |
| 46 | 4 | 3 | 3 | 3 | 4 | 4 | 3 | 3 | 4 | 4 | 3 | 3 | 41 | 4 | 4 | 3 | 4 | 4 | 4 | 4 | 2 | 4 | 3 | 36 |
| 47 | 4 | 3 | 3 | 3 | 4 | 4 | 3 | 3 | 4 | 4 | 2 | 3 | 40 | 4 | 4 | 3 | 4 | 3 | 4 | 3 | 2 | 4 | 3 | 34 |
| 48 | 4 | 3 | 3 | 3 | 4 | 4 | 3 | 3 | 4 | 4 | 2 | 3 | 40 | 4 | 4 | 3 | 4 | 3 | 4 | 3 | 2 | 4 | 3 | 34 |
| 49 | 4 | 3 | 3 | 3 | 4 | 4 | 3 | 3 | 4 | 4 | 2 | 3 | 40 | 4 | 4 | 3 | 4 | 3 | 3 | 3 | 2 | 4 | 3 | 33 |
| 50 | 3 | 3 | 3 | 3 | 3 | 3 | 3 | 3 | 4 | 3 | 2 | 3 | 36 | 4 | 4 | 3 | 4 | 3 | 3 | 3 | 2 | 4 | 3 | 33 |
| 51 | 3 | 3 | 2 | 2 | 3 | 3 | 3 | 3 | 3 | 3 | 2 | 3 | 33 | 4 | 3 | 3 | 4 | 3 | 3 | 3 | 2 | 4 | 3 | 32 |
| 52 | 3 | 3 | 2 | 2 | 3 | 3 | 3 | 3 | 3 | 2 | 2 | 2 | 31 | 4 | 3 | 3 | 4 | 3 | 3 | 3 | 2 | 4 | 3 | 32 |
| 53 | 3 | 3 | 2 | 2 | 3 | 3 | 3 | 3 | 3 | 2 | 2 | 2 | 31 | 4 | 3 | 3 | 1 | 1 | 2 | 1 | 2 | 2 | 1 | 20 |
| 54 | 3 | 3 | 2 | 2 | 2 | 3 | 3 | 3 | 3 | 2 | 2 | 2 | 30 | 4 | 3 | 2 | 3 | 3 | 3 | 3 | 2 | 3 | 3 | 29 |
| 55 | 3 | 3 | 2 | 2 | 2 | 3 | 3 | 3 | 3 | 2 | 2 | 2 | 30 | 3 | 3 | 2 | 3 | 3 | 2 | 2 | 2 | 3 | 3 | 26 |
| 56 | 3 | 3 | 3 | 2 | 2 | 3 | 3 | 3 | 2 | 2 | 2 | 2 | 30 | 3 | 3 | 2 | 3 | 3 | 2 | 2 | 2 | 2 | 2 | 24 |
| 57 | 2 | 3 | 2 | 2 | 2 | 1 | 1 | 2 | 1 | 1 | 2 | 1 | 20 | 3 | 3 | 2 | 3 | 3 | 2 | 2 | 1 | 2 | 2 | 23 |
| 58 | 2 | 1 | 2 | 2 | 2 | 1 | 2 | 2 | 2 | 2 | 1 | 1 | 20 | 3 | 2 | 2 | 2 | 3 | 2 | 2 | 1 | 2 | 2 | 21 |
| 59 | 3 | 3 | 1 | 1 | 1 | 2 | 2 | 1 | 1 | 1 | 1 | 2 | 19 | 3 | 2 | 2 | 2 | 2 | 2 | 1 | 2 | 2 | 2 | 20 |
| 60 | 2 | 3 | 1 | 1 | 1 | 2 | 2 | 1 | 1 | 1 | 1 | 1 | 17 | 1 | 1 | 1 | 1 | 1 | 1 | 1 | 1 | 1 | 1 | 10 |

| No | Motivasi |   |   |   |   |   |   |   |   |    | total | Prestasi kerja |   |   |   |   |   |   |   | total |    |
|----|----------|---|---|---|---|---|---|---|---|----|-------|----------------|---|---|---|---|---|---|---|-------|----|
|    | 1        | 2 | 3 | 4 | 5 | 6 | 7 | 8 | 9 | 10 |       | 1              | 2 | 3 | 4 | 5 | 6 | 7 | 8 |       |    |
| 1  | 5        | 5 | 5 | 5 | 5 | 5 | 5 | 5 | 5 | 5  | 50    | 5              | 5 | 5 | 5 | 5 | 5 | 5 | 5 | 5     | 40 |
| 2  | 5        | 5 | 5 | 5 | 5 | 5 | 5 | 5 | 5 | 5  | 50    | 5              | 5 | 5 | 5 | 5 | 5 | 5 | 5 | 5     | 40 |
| 3  | 5        | 5 | 5 | 5 | 5 | 5 | 5 | 5 | 5 | 5  | 50    | 5              | 5 | 5 | 5 | 5 | 5 | 5 | 5 | 5     | 40 |
| 4  | 5        | 5 | 5 | 5 | 5 | 5 | 5 | 5 | 5 | 5  | 50    | 5              | 5 | 5 | 5 | 5 | 5 | 5 | 5 | 5     | 40 |
| 5  | 5        | 5 | 5 | 5 | 5 | 5 | 5 | 5 | 5 | 5  | 50    | 5              | 5 | 5 | 5 | 5 | 5 | 5 | 5 | 5     | 40 |
| 6  | 5        | 5 | 5 | 5 | 5 | 5 | 5 | 5 | 5 | 5  | 50    | 5              | 5 | 5 | 5 | 5 | 5 | 5 | 5 | 5     | 40 |
| 7  | 5        | 5 | 5 | 4 | 5 | 5 | 5 | 5 | 5 | 5  | 49    | 5              | 5 | 5 | 5 | 5 | 5 | 5 | 5 | 5     | 40 |
| 8  | 5        | 5 | 5 | 4 | 5 | 5 | 5 | 5 | 5 | 5  | 49    | 5              | 5 | 5 | 5 | 5 | 5 | 5 | 5 | 5     | 40 |
| 9  | 5        | 5 | 5 | 4 | 5 | 5 | 5 | 5 | 5 | 5  | 49    | 5              | 5 | 5 | 5 | 5 | 5 | 5 | 5 | 5     | 40 |
| 10 | 5        | 4 | 5 | 4 | 5 | 5 | 5 | 5 | 5 | 5  | 48    | 5              | 5 | 5 | 5 | 5 | 5 | 5 | 5 | 5     | 40 |
| 11 | 5        | 4 | 5 | 4 | 5 | 5 | 5 | 5 | 5 | 4  | 47    | 5              | 5 | 5 | 5 | 5 | 5 | 5 | 5 | 5     | 40 |
| 12 | 5        | 4 | 5 | 4 | 5 | 5 | 4 | 5 | 5 | 4  | 46    | 5              | 5 | 5 | 5 | 5 | 5 | 5 | 5 | 5     | 40 |
| 13 | 5        | 4 | 5 | 4 | 5 | 5 | 4 | 5 | 5 | 4  | 46    | 5              | 4 | 3 | 5 | 4 | 3 | 3 | 3 | 3     | 30 |
| 14 | 5        | 4 | 4 | 4 | 3 | 5 | 4 | 3 | 4 | 4  | 40    | 5              | 5 | 4 | 5 | 4 | 5 | 5 | 4 | 4     | 37 |
| 15 | 4        | 4 | 4 | 4 | 4 | 4 | 4 | 4 | 4 | 4  | 40    | 5              | 5 | 4 | 5 | 4 | 5 | 5 | 4 | 4     | 37 |
| 16 | 5        | 4 | 5 | 4 | 5 | 5 | 4 | 4 | 5 | 4  | 45    | 5              | 5 | 4 | 4 | 4 | 4 | 5 | 4 | 4     | 35 |
| 17 | 5        | 4 | 5 | 4 | 5 | 5 | 4 | 4 | 5 | 4  | 45    | 5              | 4 | 4 | 4 | 4 | 4 | 5 | 4 | 4     | 34 |
| 18 | 5        | 4 | 4 | 4 | 5 | 5 | 4 | 4 | 5 | 4  | 44    | 5              | 4 | 4 | 4 | 4 | 4 | 5 | 4 | 4     | 34 |

|    |   |   |   |   |   |   |   |   |   |   |    |   |   |   |   |   |   |   |    |
|----|---|---|---|---|---|---|---|---|---|---|----|---|---|---|---|---|---|---|----|
| 19 | 5 | 4 | 4 | 4 | 5 | 5 | 4 | 4 | 5 | 4 | 44 | 5 | 4 | 4 | 4 | 4 | 4 | 4 | 33 |
| 20 | 5 | 4 | 4 | 4 | 5 | 5 | 4 | 4 | 5 | 4 | 44 | 5 | 4 | 4 | 4 | 4 | 4 | 4 | 33 |
| 21 | 5 | 4 | 4 | 4 | 4 | 5 | 4 | 4 | 5 | 4 | 43 | 4 | 4 | 4 | 4 | 4 | 4 | 4 | 32 |
| 22 | 4 | 3 | 2 | 4 | 3 | 2 | 4 | 3 | 2 | 3 | 30 | 4 | 5 | 4 | 4 | 4 | 4 | 4 | 33 |
| 23 | 3 | 2 | 4 | 3 | 2 | 4 | 3 | 2 | 4 | 3 | 30 | 4 | 3 | 4 | 3 | 4 | 4 | 4 | 30 |
| 24 | 4 | 2 | 4 | 2 | 3 | 4 | 4 | 3 | 2 | 2 | 30 | 4 | 4 | 4 | 4 | 2 | 4 | 4 | 30 |
| 25 | 2 | 4 | 2 | 3 | 3 | 2 | 2 | 4 | 3 | 5 | 30 | 3 | 4 | 4 | 4 | 4 | 3 | 4 | 30 |
| 26 | 5 | 4 | 4 | 3 | 4 | 5 | 4 | 4 | 5 | 4 | 42 | 4 | 4 | 4 | 4 | 4 | 4 | 2 | 30 |
| 27 | 5 | 4 | 4 | 3 | 4 | 5 | 4 | 4 | 5 | 4 | 42 | 4 | 4 | 3 | 4 | 4 | 4 | 4 | 30 |
| 28 | 4 | 3 | 3 | 3 | 2 | 3 | 1 | 3 | 4 | 4 | 30 | 4 | 4 | 4 | 4 | 4 | 4 | 4 | 32 |
| 29 | 4 | 4 | 3 | 3 | 3 | 5 | 2 | 3 | 1 | 2 | 30 | 4 | 4 | 4 | 4 | 4 | 4 | 4 | 32 |
| 30 | 4 | 4 | 2 | 3 | 3 | 2 | 3 | 2 | 3 | 4 | 30 | 4 | 4 | 4 | 4 | 4 | 4 | 4 | 32 |
| 31 | 3 | 2 | 4 | 1 | 3 | 5 | 4 | 2 | 3 | 3 | 30 | 4 | 4 | 4 | 4 | 4 | 4 | 4 | 32 |
| 32 | 5 | 4 | 4 | 3 | 4 | 5 | 4 | 4 | 4 | 3 | 40 | 4 | 4 | 4 | 4 | 4 | 4 | 4 | 32 |
| 33 | 5 | 4 | 4 | 3 | 4 | 5 | 4 | 4 | 4 | 3 | 40 | 4 | 4 | 4 | 4 | 4 | 4 | 4 | 32 |
| 34 | 5 | 4 | 4 | 3 | 4 | 5 | 4 | 4 | 4 | 3 | 40 | 4 | 4 | 4 | 4 | 4 | 4 | 4 | 32 |
| 35 | 5 | 4 | 4 | 3 | 4 | 5 | 4 | 4 | 4 | 3 | 40 | 4 | 4 | 4 | 4 | 4 | 4 | 4 | 32 |
| 36 | 5 | 4 | 4 | 3 | 4 | 5 | 4 | 4 | 4 | 3 | 40 | 4 | 4 | 4 | 4 | 4 | 4 | 4 | 32 |
| 37 | 5 | 4 | 4 | 3 | 4 | 5 | 4 | 3 | 4 | 3 | 39 | 4 | 4 | 4 | 4 | 4 | 4 | 4 | 32 |
| 38 | 5 | 4 | 4 | 3 | 4 | 4 | 4 | 3 | 4 | 3 | 38 | 4 | 4 | 4 | 4 | 4 | 4 | 4 | 32 |
| 39 | 5 | 4 | 4 | 3 | 4 | 4 | 4 | 3 | 4 | 3 | 38 | 4 | 4 | 4 | 4 | 4 | 4 | 4 | 32 |
| 40 | 4 | 4 | 4 | 3 | 4 | 4 | 4 | 3 | 4 | 3 | 37 | 4 | 4 | 4 | 4 | 4 | 4 | 4 | 32 |
| 41 | 4 | 4 | 3 | 3 | 4 | 4 | 4 | 3 | 4 | 3 | 36 | 4 | 4 | 4 | 4 | 4 | 4 | 4 | 32 |
| 42 | 4 | 3 | 3 | 4 | 2 | 4 | 2 | 3 | 4 | 1 | 30 | 4 | 4 | 4 | 4 | 4 | 4 | 4 | 31 |
| 43 | 4 | 4 | 3 | 3 | 2 | 4 | 2 | 3 | 1 | 4 | 30 | 4 | 4 | 4 | 4 | 3 | 4 | 4 | 30 |
| 44 | 4 | 4 | 3 | 3 | 4 | 4 | 4 | 3 | 4 | 3 | 36 | 4 | 4 | 4 | 4 | 3 | 4 | 4 | 30 |
| 45 | 4 | 3 | 3 | 3 | 4 | 4 | 3 | 3 | 4 | 3 | 34 | 4 | 4 | 4 | 4 | 3 | 4 | 4 | 30 |
| 46 | 4 | 3 | 3 | 3 | 3 | 4 | 3 | 3 | 4 | 3 | 33 | 4 | 2 | 3 | 2 | 3 | 2 | 2 | 20 |
| 47 | 4 | 3 | 3 | 3 | 3 | 4 | 3 | 3 | 4 | 3 | 33 | 3 | 2 | 2 | 3 | 2 | 3 | 2 | 20 |
| 48 | 4 | 3 | 3 | 3 | 3 | 4 | 3 | 3 | 4 | 3 | 33 | 4 | 3 | 1 | 4 | 1 | 3 | 3 | 20 |
| 49 | 3 | 4 | 3 | 3 | 2 | 4 | 3 | 3 | 2 | 3 | 30 | 3 | 3 | 3 | 2 | 2 | 1 | 3 | 20 |
| 50 | 4 | 2 | 2 | 2 | 1 | 2 | 3 | 2 | 1 | 1 | 20 | 4 | 3 | 3 | 4 | 3 | 3 | 4 | 27 |
| 51 | 3 | 2 | 1 | 2 | 3 | 1 | 1 | 2 | 3 | 2 | 20 | 4 | 3 | 3 | 4 | 3 | 3 | 4 | 27 |
| 52 | 4 | 2 | 3 | 3 | 3 | 4 | 3 | 3 | 3 | 3 | 31 | 4 | 3 | 2 | 4 | 3 | 3 | 4 | 26 |
| 53 | 4 | 2 | 2 | 2 | 3 | 4 | 3 | 2 | 3 | 3 | 28 | 3 | 3 | 2 | 3 | 3 | 3 | 4 | 24 |
| 54 | 4 | 2 | 2 | 2 | 3 | 4 | 3 | 2 | 3 | 3 | 28 | 3 | 3 | 2 | 3 | 3 | 3 | 3 | 23 |
| 55 | 4 | 2 | 2 | 2 | 3 | 4 | 3 | 2 | 3 | 3 | 28 | 3 | 2 | 2 | 3 | 3 | 3 | 3 | 22 |
| 56 | 4 | 2 | 2 | 2 | 3 | 4 | 3 | 2 | 3 | 3 | 28 | 3 | 2 | 2 | 3 | 3 | 3 | 3 | 22 |
| 57 | 4 | 2 | 2 | 2 | 2 | 3 | 3 | 2 | 3 | 3 | 26 | 3 | 2 | 2 | 3 | 2 | 2 | 3 | 19 |
| 58 | 4 | 1 | 2 | 2 | 2 | 3 | 3 | 2 | 2 | 3 | 24 | 3 | 2 | 2 | 2 | 2 | 2 | 2 | 17 |
| 59 | 1 | 1 | 1 | 1 | 1 | 1 | 1 | 1 | 1 | 1 | 10 | 3 | 2 | 1 | 2 | 2 | 2 | 2 | 16 |
| 60 | 1 | 1 | 1 | 1 | 1 | 1 | 1 | 1 | 1 | 1 | 10 | 2 | 1 | 1 | 2 | 2 | 1 | 1 | 12 |