

**PENGARUH PERSEPSI TERHADAP KEPUTUSAN PEMBELIAN  
PRODUK PASTA GIGI PEPSODENT YANG DIMODERASI FAKTOR  
KELUARGA PADA SEGMENT MILENIAL DI KOTA MAKASSAR**



**SKRIPSI**

Diajukan Untuk Memenuhi Salah Satu Syarat Meraih Gelar Sarjana Manajemen  
Jurusan Manajemen Pada Fakultas Ekonomi dan Bisnis Islam  
UIN Alauddin Makassar

**OLEH:**

**KHAFIDZAH AMDAR**

**90200118119**

**JURUSAN MANAJEMEN  
FAKULTAS EKONOMI DAN BISNIS ISLAM  
UNIVERSITAS ISLAM NEGERI ALAUDDIN MAKASSAR  
2022**

## **SURAT PERNYATAAN KEASLIAN SKRIPSI**

Mahasiswa yang bertanda tangan di bawah ini:

Nama : Khafidzah Amdar  
Nim : 90200118119  
Tempat/Tanggal Lahir : Lasusua, 13 September 2000  
Jenjang Pendidikan : Strata Satu (S1)  
Jurusan/Konsentrasi : Manajemen/Pemasaran  
Fakultas : Ekonomi dan Bisnis Islam  
Alamat : Jl. Tomanggera, Kelurahan Lasusua,  
Kecamatan Lasusua, Kabupaten Kolaka Utara  
Judul :“Pengaruh Persepsi Terhadap Keputusan Pembelian Produk Pasta Gigi Pepsodent Yang Di Moderasi Faktor Keluarga Pada Segmen Milenial Di Kota Makassar”

Menyatakan dengan sesungguhnya dan penuh kesadaran bahwa skripsi ini benar adalah hasil karya sendiri. Jika di kemudian hari terbukti bahwa karya ini merupakan duplikat, tiruan, plagiat, atau di buat orang lain, sebagian atau seluruhnya, maka skripsi dan gelar yang di peroleh karenanya batel demi hukum.

Demikian surat pernyataan saya buat dengan sebenarnya.

**ALAUDDIN**  
M A K A S S A R

Makassar, Oktober 2023

Penyusun

Khafidzah amdar  
90200118119

## PENGESAHAN SKRIPSI



KEMENTERIAN AGAMA  
UNIVERSITAS ISLAM NEGERI (UIN) ALAUDDIN MAKASSAR  
**FAKULTAS EKONOMI DAN BISNIS ISLAM**  
Kampus I : Jl. Slt. Alauddin No. 63 Makassar Tlp. (0411) 864928 Fax 864923  
Kampus II : Jl. H. M. Yasin Limpo No. 36 SamataSungguminasa –GowaTlp. 841879  
Fax.8221400

### PENGESAHAN SKRIPSI

Skripsi yang berjudul “Pengaruh Persepsi Terhadap Keputusan Pembelian Produk Pasta Gigi Pepsodent Yang Di Moderasi Fktor Keluarga Pada Segmen Milenial Di Kota Makassar” yang disusun oleh **Khafidzah Amdar, NIM: 90200118119** mahasiswa Jurusan Manajemen pada Fakultas Ekonomi dan Bisnis Islam, Universitas Islam Negeri Alauddin Makassar. Telah di uji dan di pertahankan dalam sidang munaqasyah yang diselenggarakan pada tanggal 15 Februari 2023 bertepatan pada 24 Rajab 1444 H, dan dinyatakan telah dapat diterima sebagai salah satu syarat untuk memperoleh gelar Sarjana Manajemen pada Fakultas Ekonomi dan Bisnis Islam.

Samata-Gowa, 22 Mei 2023  
22 Syawal 1444 H

#### DEWAN PENGUJI

Ketua	: Prof. Dr. H. Abustani Ilyas, M.Ag.	(.....)
Sekretaris	: Dr. Muh. Wahyuddin Abdullah, SE.,M.Si., Ak.	(.....)
Pembimbing I	: Dr. Siti Fatimah, S.E.,M.M	(.....)
Pembimbing II	: Dr. Hj. Wahidah Abdullah, S.Ag.,M.Ag	(.....)
Penguji I	: Dr. Hj. Rika Dwi Ayu Parmitasari, S.E.,M.Comm	(.....)
Penguji II	: Rusnawati, S.E., M.M	(.....)

Diketahui Oleh :  
Dekan Fakultas Ekonomi dan Bisnis Islam  
UIN Alauddin Makassar

**Prof. Dr. H. Abustani Ilyas, M.Ag.**  
NIP. 19961130 199303 1 003

## KATA PENGANTAR

*Assalamu'alaikum Warahmatullahi Wabarakatuh*

Puji syukur atas segala rahmat dan kehadiran Allah SWT yang telah dilimpahkan kepada penulis sehingga dapat menyelesaikan penelitian dan penyusunan skripsi ini. Salawat serta salam senantiasa terlimpahkan kepada junjungan kita Nabi Muhammad SAW, yang telah membawa kita dari zaman kegelapan menuju zaman yang terang menderang seperti saat ini. Dengan atas izin Allah sehingga penulis dapat menyelesaikan skripsi dengan judul **“Pengaruh Persepsi Terhadap Proses Keputusan Pembelian Produk Pasta Gigi Pepsodent Yang Dimoderasi Faktor Keluarga Pada Segmen Milenial Di Kota Makassar”** yang dimana merupakan salah satu syarat untuk menyelesaikan studi pada jenjang Sarjana Strata 1 (S1) pada Jurusan Manajemen, Fakultas Ekonomi dan Bisnis Islam, Universitas Islam Negeri Makassar.

Dalam penyusunan skripsi ini, tak lepas dari bantuan berbagai pihak yang sangat berperan penting sehingga skripsi ini dapat terselesaikan. Oleh karena itu, penulis dengan sangat senang hati mengucapkan terimakasih yang sebesar-besarnya kepada semua pihak yang telah memberikan bimbingan, dukungan, dan bantuan kepada penulis, terkhusus kepada kedua orangtua tercinta ayahanda Amad Jabbar dan ibunda Darmawati yang telah melahirkan, membesarkan dengan kasih sayang, memberikan penuh semangat, perhatian, dorongan materi, serta saudara/i-ku Irawati Amdar, Nirmala Amdar, Mufti Amdar, Fathullah Amdar, Irham Amdar dan Hamdan Amdar atas segala motivasi, bimbingan, dukungan dan doa terbaik kepada penulis hingga pada titik ini. Terima kasih untuk segala

dorongan yang tidak ada hentinya sehingga penulis dapat menyelesaikan skripsi ini. Pada kesempatan ini, tak lupa pula penulis menyampaikan ucapan terima kasih kepada :

1. Bapak Prof. H. Hamdan Juhannis, MA., Ph.D. selaku rektor beserta Wakil Rektor I,II,III, dan IV UIN Alauddin Makassar.
2. Bapak Prof. H.Abustani Ilyas, M.Ag. selaku Dekan beserta Wakil Dekan I,II, dan III Fakultas Ekonomi dan Bisnis Islam.
3. Ibu Dr. Hj. Rika Dwi Ayu Parmitasari, SE., M.Comm selaku Ketua Jurusan Manajemen dan Bapak Dr. Alim Syahriati, SE., M.Si. selaku Sekretaris Jurusan Manajemen UIN Alauddin Makassar.
4. Ibu Dr. Siti Fatimah, S.E., M.M. Selaku pembimbing I yang telah ikhlas memberikan bimbingan dengan penuh kesabaran kepada penulis sehingga dapat menyelesaikan skripsi ini.
5. Ibu Dr. Hj. Wahidah Abdullah, S.Ag., M.Ag. Selaku pembimbing II yang telah meluangkan waktu dan pikirannya untuk memberikan bimbingan, pengarahan, nasehat dan masukan yang sangat berarti kepada penulis dalam penyelesaian skripsi ini.
6. Segenap Dosen dan Staf Fakultas Ekonomi dan Bisnis Islam, terkhusus Bapak dan Ibu dosen jurusan Manajemen yang telah memberikan ilmu pengetahuan yang sangat bermanfaat sebagai bekal untuk kehidupan penulis.
7. Kepada Masyarakat Kota Makassar yang telah bersedia meluangkan waktu untuk mengisi survey dalam penyusunan skripsi.

8. Kepada teman-teman Jurusan Manajemen Egaliter angkatan 2018 terkhusus Manajemen C dan Manajemen Pemasaran yang telah memberikan banyak bantuan, pengalaman, terima kasih telah memberikan semangat dan dorongan dalam hal positif kepada penulis selama proses perkuliahan hingga penyusunan skripsi.
9. Sahabat tercinta dan seperjuangan ira, fani, hana, pitto, tita, siya, evi, dwi, putri, syifa, ica, dila, rifa, sastry yang telah senantiasa memberi semangat dan membantu selama proses perkuliahan hingga penyusunan skripsi hingga saat ini.
10. Kepada sahabat saya bia, nuhira, nilla, radia, vika yang selalu sabar memberikan nasehat dan sabar mendengar curhatan penulis, terima kasih terkhusus Arman Alwi yang telah memberikan semangat, dukungan serta doa dalam penyusunan skripsi ini.
11. Seluruh keluarga, saudara saya (Ira, Mala, Mufti, Ullah, Bondan, Irham) dan sepupu saya Mira yang telah membantu memberikan doa dan materi maupun semangat.
12. Semua pihak yang tidak bisa disebutkan satu-persatu, sekali lagi penulis menyampaikan terima kasih banyak atas bantuannya selama ini.


Semoga Allah SWT memberikan balasan yang berlipat ganda kepada semuanya. Penulis berharap skripsi ini dapat bermanfaat bagi penulis selanjutnya khusus teman-teman mahasiswa.

Akhirnya, hanya kepada Allah SWT penulis serahkan segalanya mudah-mudahan dapat bermanfaat khususnya bagi penulis dan semua pihak yang membutuhkan. Aamiin.

Wassalamu'alaikum Warahmatullahi Wabarakatuh.

Makassar, 09 Desember 2022

Penulis,



Khafidzah Amdar

90200118119

UNIVERSITAS ISLAM NEGERI  
**ALAUDDIN**  
M A K A S S A R



## DAFTAR ISI

<b>SURAT PERNYATAAN KEASLIAN SKRIPSI.....</b>	<b>i</b>
<b>PENGESAHAN SKRIPSI.....</b>	<b>ii</b>
<b>KATA PENGANTAR.....</b>	<b>iii</b>
<b>DAFTAR ISI .....</b>	<b>vii</b>
<b>DAFTAR TABEL .....</b>	<b>ix</b>
<b>DAFTAR GAMBAR.....</b>	<b>x</b>
<b>ABSTRAK .....</b>	<b>xxi</b>
<b>BAB I PENDAHULUAN.....</b>	<b>1</b>
A. Latar Belakang .....	1
B. Rumusan Masalah .....	12
C. Hipotesis Penelitian.....	12
D. Definisi Operasional.....	15
E. Penelitian Terdahulu.....	17
F. Tujuan dan Manfaat Penelitian.....	20
<b>BAB II TINJAUAN TEORITIS.....</b>	<b>21</b>
A. Kepuasan Konsumen.....	21
B. Persepsi .....	24
C. Keputusan Pembelian .....	29
D. Faktor Keluarga.....	35
E. Generasi Milenial .....	41
F. Kerangka Konseptual .....	43
<b>BAB III METODE PENELITIAN.....</b>	<b>44</b>
A. Jenis dan Pendekatan Penelitian .....	44
B. Lokasi dan Waktu Penelitian.....	45
C. Populasi dan Sampel .....	45
D. Sumber Data.....	47
E. Metode Pengumpulan Data .....	48
F. Instrumen Penelitian.....	49
G. Metode Analisis Data .....	50
<b>BAB IV HASIL PENELITIAN DAN PEMBAHASAN.....</b>	<b>55</b>
A. Gambaran Umum Lokasi Penelitian.....	55
B. Karakteristik Responden .....	56
C. Deskripsi Hasil Responden.....	58



D. Pembahasan Hasil Penelitian.....	66
<b>BAB V KESIMPULAN.....</b>	<b>74</b>
A. Kesimpulan .....	74
B. Saran .....	74
<b>DAFTAR PUSTAKA.....</b>	<b>76</b>
<b>LAMPIRAN.....</b>	<b>79</b>



UNIVERSITAS ISLAM NEGERI  
**ALAUDDIN**  
M A K A S S A R

## DAFTAR TABEL

Tabel 1. 1 Top Brand Pasta Gigi Di Indonesia .....	3
Tabel 1. 2 Definisi Variabel .....	17
Tabel 1. 3 Penelitian Terdahulu .....	18
Tabel 3. 1 Jumlah Populasi Di Kota Makassar Tahun 2019-2021.....	46
Tabel 3. 2 Variabel Instrumen Penelitian.....	50
Tabel 4. 1 Karakteristik Responden Berdasarkan Usia.....	56
Tabel 4. 2 Karakteristik Responden Berdasarkan Jenis Kelamin .....	57
Tabel 4. 3 Karakteristik Responden Berdasarkan Berapa Kali Anda Membeli....	58
Tabel 4. 4 Tabel data hasil outer loading (Measurement Model) .....	59
Tabel 4. 5 Tabel Average Variance Extracted (AVE) .....	60
Tabel 4. 6 Data hasil Cross Loading .....	61
Tabel 4. 7 Tabel Data Hasil Fornell Larcker Criterion .....	62
Tabel 4. 8 Cronbach Alpha dan Composite Reliability .....	63
Tabel 4. 9 Ringkasan Data Hasil Outer Model (Measurement Model) .....	64
Tabel 4. 10 Tabel Nilai R-Square .....	64
Tabel 4. 11 Data Hasil Pengujian Hipotesis.....	65
Tabel 4.12 Hasil Uji Hipotesis.....	67

## DAFTAR GAMBAR

Gambar 2. 1 Kerangka Konseptual .....	43
Gambar 4. 1 Produk Pasta Gigi .....	55
Gambar 4. 2 Model Struktural .....	65



## ABSTRAK

**Nama : Khafidzah Amdar**

**NIM : 90200118119**

**Judul : Pengaruh Persepsi Terhadap Proses Keputusan Pembelian Produk Pasta Gigi Pepsodent Yang Di Moderasi Faktor Keluarga Pada Segmen Milenial Di Kota Makassar**

---

---

Penelitian ini bertujuan untuk mengetahui pengaruh persepsi produk terhadap keputusan pembelian produk pasta gigi dan bagaimana faktor keluarga mempengaruhi faktor persepsi terhadap keputusan pembelian produk pasta gigi. Variabel yang digunakan dalam penelitian ini yaitu faktor persepsi sebagai variabel independent, faktor keluarga sebagai moderasi, dan keputusan pembelian sebagai variabel dependen.

Penelitian ini merupakan penelitian kuantitatif. Sumber dan data dalam penelitian ini yaitu data primer dimana metode pengumpulan data yaitu menggunakan metode kuesioner yang disebar kepada Generasi Milenial di Kota Makassar. Jumlah sampel yang digunakan berjumlah seratus responden. Teknik pengambilan sampel yang digunakan adalah *purposive sampling* dengan kriteria yang telah ditetapkan yaitu Konsumen Milenial di Kota Makassar yang melakukan pembelian pasta gigi pepsodent minimal dua kali dan berusia delapan belas – empat puluh satu tahun. Analisis data yang digunakan yaitu menggunakan analisis *Structural Equation Modeling* (SEM).

Hasil penelitian ini menunjukkan bahwa persepsi berpengaruh positif terhadap keputusan pembelian pasta gigi merek pepsodent di Kota Makassar, Faktor keluarga berpengaruh positif terhadap keputusan pembelian pasta gigi merek pepsodent di Kota Makassar, dan Faktor keluarga memoderasi persepsi terhadap keputusan pembelian pasta gigi merek pepsodent di Kota Makassar.

**Kata Kunci :** Persepsi, Keputusan Pembelian, Faktor Keluarga, Pepsodent

# BAB I

## PENDAHULUAN

### ***A. Latar Belakang***

Pada masa globalisasi saat ini, bisnis berkembang pesat sehingga banyak peluang dan tantangan bisnis bagi perusahaan selaku produsen. Perkembangan produk inovasi dan sektor industri yang cukup pesat pada saat ini membawa perubahan pada pola hidup dan kebutuhan masyarakat akan barang konsumsi. Begitupula dengan produsen produk kebutuhan sehari-hari mengalami pola kemajuan yang sangat pesat. Hal ini ditandai dengan banyaknya perusahaan-perusahaan baru yang muncul dengan tujuan yang sama untuk memenuhi kebutuhan masyarakat dan tentunya juga mendapat *profit*. Tidak jarang banyak perusahaan beroperasi pada target pasar dan level produk yang sama, sehingga hal ini menyebabkan jenis produk dan jasa di pasaran melimpah yang pada proses selanjutnya tercipta persaingan (Anwar, dkk, 2017).

Perusahaan-perusahaan dituntut harus mampu mengimbangi persaingan agar tetap bertahan di pasar yang semakin kompetitif. Jadi, secara otomatis dengan banyaknya produsen maka akan semakin banyak pula persaingan. Di tengah persaingan yang ketat ini, akan semakin banyak pula pilihan bagi konsumen untuk dapat memilih produk yang sesuai dengan apa yang menjadi kebutuhan dan harapannya. Salah satu produk *customer goods* yang mengalami persaingan yaitu produk pasta gigi. Hal tersebut terbukti dengan munculnya pasta gigi baru dengan berbagai inovasi yang menawarkan atribut yang bervariasi

seperti kombinasi rasa, memperkuat gigi dan gusi, memutihkan, mengatasi gigi sensitif, mencegah gigi berlubang hingga kesegaran nafas.

Pasta gigi merupakan sejenis pasta yang dipergunakan untuk membersihkan kotoran yang ada digigi, biasanya menggunakan dengan sikat gigi. Di Indonesia pasta gigi juga dikenal sebagai odol. Kenyataannya odol merupakan satu diantaranya merek pasta gigi asal Jerman yang dikirim oleh tentara Hindia Belanda. Meskipun merek ini berpuluh-puluh tahun sudah tidak beredar di Indonesia, kemudian nama odol telah menjadi nama umum untuk pasta gigi. (Lubis, 2019)

Semakin tumbuh dan semakin banyak masyarakat yang dalam kehidupannya menginginkan agar selalu sehat, baik kesehatan jasmani dan rohani. Kemudian tidak kalah pentingnya bagi kesehatan gigi, kesehatan gigi terbilang hal yang sangat berpengaruh dalam kehidupan sehari-hari. Jadi, kesehatan gigi sangat penting untuk di jaga dengan sering melakukan gosok gigi secara teratur dilakukan menggunakan pasta gigi. Adanya pemahaman masyarakat akan kesehatan gigi menjadikan banyak produsen pasta gigi jenis baru seperti yang sering dijumpai di pasaran bahwa pasta gigi tidak hanya dengan rasa segar tetapi juga mempunyai banyak rasa ( Lubis, 2019).

Pasta gigi merupakan satu diantaranya produk kesehatan gigi yang mempunyai berbagai macam merek karena diproduksi oleh berbagai perusahaan yang ada di Indonesia kemudian disalurkan kepada konsumen awal hingga akhir. Dari berbagai merek pasta gigi yang beredar di masyarakat yang berkeinginan untuk dibeli antara lain Close up, Ciptadent, Formula, Siwak F, Enzim, Ciptadent,

Pepsodent. Dari sekian banyaknya merek pasta gigi tersebut salah satu merek pasta gigi yang akan diteliti adalah merek pasta gigi pepsodent dalam (Supriyanto, 2018). Kemudian dapat dilihat dipasaran bahwa pasta gigi Pepsodent yang ada tidak lagi hanya seperti pasta gigi segar saja tetapi sekarang berbagai macam rasanya. Dipasaran akan membuat konsumen mempunyai banyak sekali pilihan dalam memilih produk pasta gigi pepsodent. Pepsodent merupakan salah satu merek pasta gigi dari PT. Unilever Tbk. Pepsodent adalah merek pasta gigi yang tertua di Indonesia. Unilever Indonesia didirikan pada 5 Desember 1933 sebagai Level Zeepfabrieken N.V. Pada 22 Juli 1980, nama perusahaan diubah menjadi PT. Lever Brothers Indonesia dan pada 30 Juli 1997, nama perusahaan diubah menjadi PT. Unilever Indonesia Tbk (Lubis, 2019).

Pasta gigi di Indonesia berkembang cepat dalam 3 tahun terakhir dengan perkembangan jumlah penduduk dan daya beli masyarakat yang semakin meningkat dan juga kesadaran untuk merawat gigi meningkat. Pasta gigi merek Pepsodent selalu menduduki Top brand diposisi tertinggi dibanding pesaingnya. Berikut ini adalah tabel Top brand pasta gigi di Indonesia dari tahun 2019-2021.

**Tabel 1. 1 Top Brand Pasta Gigi Di Indonesia**

Merek Produk	Top Brand (%)		
	2019	2020	2021
Pepsodent	70,8%	77,6%	78,7%
Ciptadent	7,8%	7,0%	6,7%
Close Up	7,5%	5,9%	5,3%
Formula	7,2%	4,8%	5,2%

Sumber : <http://www.topbrand-award.com>



Berdasarkan pada tabel 1.1 dalam 3 tahun terakhir (2019-2021), merek Pepsodent memiliki indeks tertinggi dibandingkan merek Ciptadent, Close up, dan Formula. Penjualan 4 Top Brand pasta gigi pada tabel 1.1 dapat dilihat adanya persaingan yang ketat pada perusahaan sehingga dalam tingkat indeks penjualan dari brand tersebut dapat mempermudah pengambilan keputusan memilih atau membedakan manakah yang cocok untuk para konsumen dalam pemilihan, ini pun tentunya tidak terlepas dari keputusan pembelian konsumen. Kita dapat melihat persaingan bisnis semakin ketat seperti saat ini, setiap perusahaan berlomba-lomba untuk dapat bertahan dan selalu menjadi yang terdepan diantara pesaingnya dalam pemilihan ini tentu saja dipengaruhi oleh masyarakat yang lebih percayamembeli pasta gigi Pepsodent dan juga merek yang sudah dikenal oleh masyarakat Indonesia atau juga dipengaruhi faktor internal dan eksternal yaitu internal berupa faktor persepsi konsumen dalam pemilihan dan faktor eksternal berupa faktor keluarga.

Disetiap perusahaan yang bergerak dalam dunia kesehatan gigi berlomba-lomba untuk meningkatkan produksinya agar setiap produksi yang dihasilkan menjadi jauh lebih baik dan berkualitas sehingga dapat memenuhi kebutuhan konsumen dan keinginan konsumen. Agar perusahaan tetap hidup dan berjalan dengan baik maka perusahaan harus mengetahui apa yang dibutuhkan dan diperlukan oleh setiap konsumennya. Perusahaan harus selalu berusaha untuk memuaskan konsumen, dengan memberikan produk yang harganya lebih murah dari pesaingnya, menciptakan produk yang berbeda dari pesaing sejenis serta selalu meningkatkan kualitas produk yang dihasilkan (Supriyanto, 2018).

Persepsi dapat dikatakan sebagai sebuah proses masuknya pesan atau informasi ke dalam otak manusia yang terintegrasi dengan pikiran, perasaan, dan pengalaman-pengalaman individu. *Social learning theory* memandang bahwa perilaku individu tidak semata-mata reflek otomatis atau stimulus, melainkan juga akibat reaksi yang timbul sebagai hasil interaksi antara lingkungan dengan skema kognitif individu itu sendiri. Gibson, dkk (1989) dalam buku Organisasi dan Manajemen Perilaku, Struktur; memberikan definisi persepsi sebagai proses kognitif yang dipergunakan oleh individu untuk menafsirkan dan memahami dunia sekitarnya (terhadap objek). Gibson juga menjelaskan bahwa persepsi merupakan proses pemberian arti terhadap lingkungan oleh individu. Oleh karena itu, setiap individu memberikan arti kepada stimulus secara berbeda meskipun objeknya sama (Akbar, 2018).

Cara individu melihat situasi seringkali lebih penting daripada situasi itu sendiri. Persepsi adalah pandangan secara umum atau global mengenai suatu obyek dilihat dari beberapa aspek yang dapat dipahami oleh seseorang. Persepsi adalah anggapan berdasarkan pengalaman atau pengetahuan yang kadang berbeda antara satu orang dengan orang lain atau kadang berbeda dengan kondisi yang sebenarnya. mengetahui persepsi masyarakat terhadap suatu produk pasta gigi merupakan upaya untuk melihat keinginan atau ekspektasi masyarakat terhadap produk tersebut. Produk pasta gigi Pepsodent yang tumbuh dan berkembang untuk masyarakat tidak terlepas dari target dan sasaran yang dibutuhkan oleh masyarakat itu sendiri, sehingga produk pasta gigi Pepsodent yang memenuhi target dan sasaran tersebut akan selalu di cari oleh masyarakat. Terlebih ketika

disisi lain terdapat adanya persepsi yang menyatakan bahwa produk pasta gigi mampu memberikan jaminan halal dari MUI.

Pengambilan keputusan itu sendiri dipengaruhi banyak faktor, dimana faktor yang mempengaruhinya menjadi penting diperhatikan karena hal ini tentu akan menjadi suatu pertimbangan para pebisnis selaku produsen dalam menentukan strategi pemasaran yang dilakukan oleh perusahaan industri berikutnya. Proses pembuatan keputusan konsumen dalam membeli produk-produk tidak dapat dianggap sama menurut (Retnaningsih, 2019). Menurut Henry Assael (1995), mengembangkan suatu tipologi dari proses pengambilan keputusan konsumen yang berdasarkan pada dua dimensi, yaitu (1) tingkat pengambilan keputusan dan (2) tingkat keterlibatan dalam pembelian.

Pengambilan keputusan merupakan suatu kegiatan individu yang secara langsung terlibat dalam mendapatkan dan mempergunakan barang yang ditawarkan dalam (Hartati et al., 2017). Mengemukakan keputusan membeli sebagai proses dalam pembelian nyata setelah melalui tahap-tahap sebelumnya dalam (Stanton, 1997). Keputusan konsumen juga dipengaruhi oleh nilai-nilai, sistem kepercayaan yang mendasari sikap dan perilaku. Nilai-nilai inti jauh lebih dalam dari perilaku atau sikap dan cara menentukan, pada tingkat dasar, pilihan konsumen dan keinginan dalam jangka panjang (Kotler, 2013:159). Keputusan pembelian menjadi satu hal yang penting untuk diperhatikan karena hal ini tentu akan menjadi suatu pertimbangan para pebisnis dalam menentukan strategi pemasaran yang akan dilakukan oleh perusahaan berikutnya (Puspitorini, 2017). Perilaku pembelian konsumen dipengaruhi oleh empat faktor diantaranya

faktor budaya, faktor sosial, faktor pribadi, dan faktor psikologis menurut Philip Kotler (2011:202).

Konseptualisasi perilaku konsumen bagaimana konsumen membuat berbagai keputusan pembelian konsumsi dan bagaimana konsumen menggunakan dan mengelola pembelian barang atau jasa yang mereka butuhkan. Dengan demikian perilaku konsumen adalah kegiatan yang secara langsung terlibat dalam upaya mendapatkan dan mengkonsumsi produk atau jasa, termasuk di dalamnya proses pengambilan keputusan yaitu pengenalan, pencarian informasi, evaluasi alternatif pembelian, eksekusi pembelian, dan perilaku pasca pembelian (Sianturi, 2019).

Proses pengambilan keputusan konsumen bukanlah sesuatu yang berdiri sendiri atau bebas pengaruh. Mengapa konsumen melakukan tindakan tertentu ketika memuaskan kebutuhannya, dipengaruhi oleh banyak faktor. Faktor-faktor tersebut adalah budaya konsumen, sosial, karakteristik individu, dan faktor psikologi (Lamb dan Mc. Daniel, 2001). Salah satu faktor yang mempengaruhi perilaku konsumen adalah faktor sosial keluarga.

Faktor sosial yang memengaruhi pengambilan keputusan konsumen menurut (Wardana, 2018). Faktor-faktor sosial tersebut seperti kelompok acuan, keluarga, serta peran dan status. Kelompok acuan seseorang terdiri dari semua kelompok yang memiliki pengaruh langsung atau tidak langsung terhadap sikap atau perilaku seseorang. Kelompok acuan juga mempengaruhi perilaku dan konsep pribadi seseorang. Kelompok acuan menciptakan tekanan untuk mengikuti kebiasaan kelompok yang mungkin mempengaruhi pilihan produk dan merek

aktual seseorang. Adapun keluarga merupakan organisasi pembelian konsumen yang paling penting dalam masyarakat dan ia telah menjadi obyek penelitian yang luas. Anggota keluarga merupakan kelompok acuan primer yang paling berpengaruh. Pengaruh yang lebih langsung terhadap perilaku pembelian sehari-hari adalah keluarga prokreasi yaitu pasangan dan anak-anak. Sedangkan untuk peran dan status; peran meliputi kegiatan yang diharapkan akan dilakukan oleh seseorang. Masing-masing peran menghasilkan status, sebagai contoh manajer penjualan memiliki status yang lebih tinggi daripada pegawai kantor.

Riset ini difokuskan untuk mengetahui pengaruh faktor sosial keluarga terhadap perilaku konsumen dalam pemilihan produk pasta gigi. Pasta gigi adalah produk konsumsi dengan tingkat persaingan yang tinggi. Hal itu ditandai oleh keberadaan berbagai produk di pasar, promosi yang berkelanjutan, harga yang sangat kompetitif, metode distribusi yang relatif sama, kemasan produk yang hampir sama, dan pengembangan produk yang relatif cepat. Dengan kondisi yang demikian, pengembangan kesadaran produk pasta gigi menjadi semakin sulit karena fitur produk yang sangat mirip. Analisis pengaruh faktor sosial keluarga dalam pemasaran produk perlu mendapat perhatian karena kebanyakan aktivitas pemasaran pasta gigi biasanya lebih menekankan pada faktor-faktor internal perusahaan, seperti kualitas, produk, harga, pemberian hadiah, modifikasi produk seperti penggantian aroma, bentuk dan warna kemasan. Dengan memperhatikan faktor-faktor sosial keluarga, produsen pasta gigi dapat merumuskan strategi pemasaran yang lebih tepat dan sesuai dengan kebutuhan konsumen (Sianturi, 2019).

Menurut Baron dan Kenny (1986), variabel moderasi merupakan variabel yang mampu memperjelas hubungan dua variabel atau lebih yang belum bersifat universal dimana variabel moderasi akan memperkuat atau memperlemah pengaruh suatu variabel terhadap variabel lainnya. Berdasarkan pendapat-pendapat tersebut diatas maka dalam penelitian ini kami menempatkan pengaruh keluarga sebagai variabel moderasi yang dapat memperjelas pengaruh keputusan pembelian terhadap produk pasta gigi Pepsodent (Saleh, 2019).

Jumlah penduduk di Indonesia yang sebanding lurus dengan indeks pertumbuhan industri di Indonesia mengartikan bahwa adanya penyesuaian tingkatan guna pemenuhan kebutuhan konsumen oleh industri selaku produsen. Pertumbuhan pesat ini menghasilkan banyak pilihan yang mengakibatkan konsumen harus bisa mengambil keputusan untuk membeli berbagai produk yang dijual oleh produsen. Salah satu kategori produk yang diproduksi oleh industri manufaktur besar dan sedang yaitu bahan kimia atau barang dari bahan kimia, dalam hal ini salah satunya adalah produk pasta gigi. Produk pasta gigi di Indonesia terdapat banyak pilihan dan kegunaan. Dari berbagai pilihan tersebut, konsumen mengambil keputusan untuk pemenuhan kebutuhan atau keinginannya.

Generasi milenial merupakan generasi yang terbanyak di Indonesia. Dari sisi perilaku sebagai konsumen, generasi ini sangat penting karena preferensi dan sikap konsumsi mereka saat ini akan mempengaruhi pola konsumsi mereka selanjutnya (Nusraningrum et al., 2021).



Jumlah milenial yang besar serta karakteristiknya yang mirip satu sama lain juga menjadikan milenial sebagai konsumen yang potensial bagi perusahaan. Namun, perusahaan juga perlu memahami bahwa karakteristik milenial sebagai konsumen sangat dipengaruhi oleh perkembangan zaman dimana milenial menjalankan hidup saat ini. Zaman atau era yang cerdas mengindikasikan masyarakatnya yang juga semakin cerdas. Sebagaimana pernyataan tersebut, generasi milenial sendiri terkenal mampu memanfaatkan pengetahuannya dalam menggunakan teknologi untuk menyaring segala bentuk informasi mengenai suatu produk (Khairuna et al., 2020).

Adapun penelitian sebelumnya oleh Irwan (2019) dengan judul “Pengaruh Faktor Psikologis, Pribadi, Sosial, dan Budaya terhadap Keputusan Pembelian Produk *Fashion Secara Online*” menyimpulkan bahwa secara parsial dan simultan faktor psikologis, pribadi, sosial dan budaya berpengaruh signifikan terhadap keputusan pembelian. Pada penelitian ini, penulis mengambil dua faktor dalam pengambilan keputusan yaitu faktor psikologis mewakili faktor internal dan faktor keluarga mewakili faktor eksternal dalam pengambilan keputusan oleh konsumen pasta gigi.

Allah berfirman dalam Q.S Al-Baqarah/168:2 sebagai berikut:

يَا أَيُّهَا النَّاسُ كُلُوا مِمَّا فِي الْأَرْضِ حَلَالًا طَيِّبًا وَلَا تَتَّبِعُوا خُطُوَاتِ الشَّيْطَانِ إِنَّهُ لَكُمْ عَدُوٌّ مُّبِينٌ

Terjemahnya:

“Wahai manusia, makanlah sebagian (makanan) di bumi yang halal lagi baik dan janganlah mengikuti langkah-langkah setan. Sesungguhnya ia bagimu merupakan musuh yang nyata”. (Kemenag, 2015)



Dalam tafsiran Ibnu 'Abbas oleh (Al-fairuzabadi, 2017) mengatakan bahwa ayat ini turun mengenai suatu kaum yang terdiri dari Bani Saqif, Bani Amir bin Sa'sa'ah, Khuza'ah dan Bani Mudli. Mereka mengharamkan menurut kemauan mereka sendiri memakan beberapa jenis binatang seperti bahirah yaitu unta betina yang telah beranak lima kali dan anak kelima itu jantan, lalu dibelah telinganya; dan wasilah yaitu domba yang beranak dua ekor, satu jantan dan satu betina, lalu anak yang jantan tidak boleh dimakan dan harus diserahkan kepada berhala. Padahal Allah tidak mengharamkan memakan jenis binatang itu, bahkan telah menjelaskan apa-apa yang diharamkan memakan-Nya dalam firman-Nya: Diharamkan bagimu (memakan) bangkai, darah, daging babi, (daging hewan) yang disembelih atas nama selain Allah, dan (hewan yang mati) tercekik, yang dipukul, yang jatuh, yang ditanduk, dan yang diterkam binatang buas, kecuali yang sempat kamu sembelih, dan (diharamkan juga bagimu) yang disembelih untuk berhala. Dan (diharamkan juga) mengundi nasib dengan anak panah, itu adalah suatu kefasikan Al-fairuzabadi, (2017).

Ada dua faktor dalam pengambilan keputusan yaitu faktor psikologis mewakili faktor internal dan faktor keluarga mewakili faktor eksternal dalam pengambilan keputusan oleh konsumen pasta gigi. Dengan demikian berdasarkan keterangan di atas bahwa makanan di bumi yang halal dan baik dapat membuat tubuh menjadi sehat, maka menyikat gigi dengan menggunakan pasta gigi yang mengandung komposisi yang halal merupakan upayah menjadikan gigi menjadi sehat dan tidak berlubang. Menyikat gigi bagian dari kebersihan (tahahara) yang di anjurkan oleh Allah SWT.

Berdasarkan latar belakang tersebut maka penulis tertarik untuk melakukan penelitian dengan judul **“Pengaruh Persepsi Terhadap Proses Keputusan Pembelian Produk Pasta Gigi Pepsodent yang Dimoderasi Faktor Keluarga pada Segmen Milenial Di Kota Makassar”**.

### ***B. Rumusan Masalah***

Berdasarkan latar belakang masalah yang telah dikemukakan, maka dapat disimpulkan rumusan masalah dalam penelitian ini adalah sebagai berikut:

1. Apakah faktor persepsi dapat berpengaruh signifikan terhadap keputusan pembelian produk pasta gigi pepsodent pada segmen milenial di kota Makassar?
2. Apakah faktor persepsi dapat berpengaruh signifikan terhadap keputusan pembelian produk pasta gigi pepsodent pada segmen milenial di kota makassar yang dimoderasi oleh faktor keluarga

### ***C. Hipotesis Penelitian***

Hipotesis adalah dugaan sementara yang dianggap besar kemungkinannya untuk menjadi jawaban yang benar dari sisi lain dapat pula dikatakan bahwa hipotesis dalam penelitian ini merupakan jawaban sementara.

- 1. Faktor persepsi berpengaruh positif dan signifikan terhadap keputusan pembelian produk pasta gigi pepsodent pada segmen milenial di kota Makassar**

Persepsi mempengaruhi perilaku seseorang atau perilaku merupakan cermin persepsi yang dimilikinya. Persepsi adalah tanggapan atau gambaran langsung dari suatu serapan seseorang dalam mengetahui beberapa hal melalui panca indera. Dalam pengertian ini jelas, bahwa persepsi adalah kesan gambaran atau tanggapan yang dimiliki seseorang setelah orang tersebut menyerap untuk mengetahui beberapa hal (objek), melalui panca indera.

Pengujian hipotesis mengindikasikan bahwa Persepsi merupakan suatu proses yang membuat seseorang untuk memilih, mengorganisasikan dan menginterpretasikan rangsangan-rangsangan yang diterima menjadi suatu gambaran yang berarti dan lengkap tentang dunianya. Tampilan suatu produk baik kemasan maupun karakteristiknya mampu menciptakan rangsangan pada indra seseorang, sehingga mampu menciptakan suatu persepsi mengenai produk yang dilihatnya. Pada hakekatnya persepsi akan berhubungan dengan perilaku seseorang dalam mengambil keputusan terhadap apa yang dikehendaki. Salah satu cara untuk mengetahui perilaku konsumen adalah dengan menganalisis persepsi konsumen terhadap produk. Dengan persepsi konsumen kita dapat mengetahui hal-hal apa saja yang menjadi kekuatan, kelemahan, kesempatan ataupun ancaman bagi produk kita. Persepsi konsumen adalah salah satu faktor yang sangat penting bagi manajemen dalam sebuah perusahaan untuk menyusun dan menetapkan strategi pemasarannya. Hal ini merupakan masalah yang senantiasa dihadapi konsumen dan menciptakan suatu kondisi yang tidak pasti misalkan ketika konsumen menentukan pembelian produk baru (Dewi et al., 2018).

H1: Diduga pengaruh persepsi berpengaruh positif dan signifikan terhadap keputusan pembelian

## **2. Faktor persepsi berpengaruh positif dan signifikan terhadap keputusan pembelian produk pasta gigi pepsodent yang dimoderasi oleh faktor keluarga**

Persepsi didefinisikan sebagai proses yang digunakan individu mengelola dan menafsirkan kesan indera mereka dalam rangka memberikan makna kepada lingkungan mereka (Robbins, 2006:73). Misalnya, dimungkinkan bahwa semua konsumen terhadap produk dan perusahaan tertentu memandang bahwa produk dan perusahaan tersebut bagus dan berkualitas tinggi (Tompunu,2019). Hal ini tentu berkaitan dengan perilaku konsumen dimana menurut notoadmojo (2017) menjelaskan bahwa perilaku adalah suatu kegiatan aktivitas organisme yang bersangkutan, baik aktivitas yang dapat diamati atau yang tidak dapat diamati oleh orang lain (Nofri & Hafifah, 2018). Manusia berperilaku atau beraktifitas karena adanya kebutuhan untuk mencapai suatu tujuan. Dengan adanya kebutuhan akan muncul motivasi atau penggerak. Sehingga individu itu akan beraktifitas untuk mencapai tujuan dan mengalami kepuasan. Mengapa kemudian hal ini berkaitan dengan perilaku konsumen sebab faktor-faktor yang mempengaruhi perilaku konsumen salah satunya adalah faktor keluarga itu sendiri. Keluarga dapat didefinisikan sebagai suatu unit masyarakat yang terkecil yang perilakunya sangat memengaruhi dan menentukan dalam pengambilan keputusan membeli dikutip oleh (Sunyoto, 2013:37). Keluarga merupakan organisasi pembelian konsumen yang paling penting dalam masyarakat, dan telah diteliti secara eksensif.Para

pemasar tertarik dengan peran dan pengaruh relative dari suami, istri dan anak-anak dalam pembelian berbagai macam produk dan jasa.

H2 : Diduga pengaruh persepsi berpengaruh positif dan signifikan terhadap keputusan pembelian yang dimoderasi oleh faktor keluarga

#### ***D. Definisi Operasional***

Variabel penelitian adalah suatu atribut atau sifat atau nilai orang, objek atau kegiatan yang mempunyai variasi tertentu yang ditetapkan oleh peneliti untuk dipelajari dan kemudian ditarik kesimpulannya (Sugiyono,2005). Variabel dalam penelitian ini terdiri dari variabel bebas (X), variabel terikat (Y) dan variabel moderasi (Z).

##### **1. Variabel independen**

###### **Persepsi**

Persepsi adalah sebuah proses masuknya pesan atau informasi ke dalam otak yang terhubung oleh pikiran, perasaan, dan pengalaman tiap individu. Persepsi manusia terdapat perbedaan sudut pandang dalam penginderaan. Persepsi sebagai proses menilai oleh individu dan memahami dunia sekitarnya (objek). Sehingga individu memberikan arti kepada stimulus secara berbeda meskipun objeknya sama. Ada yang mempersepsikan sesuatu itu baik atau persepsi yang positif maupun persepsi negatif yang akan mempengaruhi tindakan manusia yang tampak atau nyata. Ada tiga aspek di dalam persepsi yang dianggap relevan dengan kognisi manusia, yaitu pencatatan indera, pengenalan pola, dan perhatian.

Jadi persepsi itu pengetahuan berdasarkan pengalaman yang sesekali berbeda antara satu orang dengan yang lain atau kadang berbeda dengan kondisi yang sebenarnya.

## **2. Variabel dependen**

### **Keputusan pembelian**

Keputusan pembelian adalah tahap dalam proses pengambilan keputusan pembeli di mana konsumen membeli. Sehingga pengambilan keputusan untuk membelih mengarah pada bagaimana suatu individu yang secara langsung terlibat dalam mendapatkan dan mempergunakan barang yang ditawarkan.

## **3. Variabel Moderasi**

### **Faktor Keluarga**

Faktor keluarga adalah suatu unit masyarakat yang terkecil yang perilakunya sangat memengaruhi dan menentukan dalam pengambilan keputusan membeli. Keluarga merupakan organisasi pembelian konsumen yang paling penting dalam masyarakat. Peranan anggota keluarga dalam pengambilan keputusan adalah inisiator, pemberi pengaruh, pengambilan keputusan, penyaring informasi, pembeli.

**Tabel 1. 2 Definisi Variabel**

No.	Variabel	Definisi
1.	Persepsi (X)	Persepsi adalah tanggapan atau gambaran langsung dari suatu serapan seseorang dalam mengetahui beberapa hal melalui panca indera.
2.	Keputusan Pembelian (Y)	Keputusan pembelian adalah tahap evaluasi yang dilakukan oleh calon konsumen untuk menggabungkan pengetahuan yang dimiliki terhadap pilihan dua atau lebih dan memilih satu diantaranya
3.	Faktor Keluarga (Z)	Faktor keluarga adalah unit masyarakat yang terkecil yang perilakunya sangat memengaruhi dalam pengambilan keputusan membeli.

### **E. Penelitian Terdahulu**

Terdapat beberapa penelitian terdahulu yang meneliti mengenai pengaruh persepsi dan faktor keluarga terhadap keputusan pembelian. Peneliti tersebut sama-sama menghasilkan persepsi dan faktor keluarga berpengaruh positif signifikan terhadap keputusan pembelian. Berikut ini rincian penelitian terdahulu yang dapat dilihat pada tabel 1.1 di bawah ini.



**Tabel 1. 3 Penelitian Terdahulu**

No.	Nama Penelitian	Judul Penelitian	Hasil Penelitian
1.	Dwi Nusraniingrum, Tri Mayang Mekar, Sekar Wulan Prasetyaningtyas (2021)	Persepsi dan Sikap Terhadap Keputusan Pembelian Produk Pangan Fungsional Pada Generasi Milenial	Hasil penelitian ini bahwa persepsi konsumen generasi milenial memberikan pengaruh positif dan signifikan terhadap keputusan pembelian pangan fungsional. Generasi milenial mempunyai persepsi bahwa pangan fungsional berpenampilan menarik, dan dalam bersikap, mereka menginginkan pangan fungsional menjadi bagian dari konsumsi. Dengan mengetahui bagaimana persepsi dan sikap mempengaruhi keputusan pembelian, diharapkan dapat membantu industri untuk menyusun strategi bisnis yang tepat.
2.	Juli E.S Towoliu, Willem. J.F.A Tumbuan (2017)	Pengaruh Faktor Pribadi dan Faktor Keluarga Terhadap Keputusan Pembelian di Rumah Makan Waroeng Tepi Laut, Manado	Hasil penelitian menunjukkan: <ol style="list-style-type: none"> <li>1. Faktor pribadi tidak berpengaruh positif dan signifikan terhadap keputusan pembelian di RM Waroeng Tepi Laut.</li> <li>2. Faktor keluarga berpengaruh positif dan signifikan terhadap keputusan pembelian di RM Waroeng Tepi Laut.</li> <li>3. Faktor pribadi dan keluarga berpengaruh positif dan signifikan terhadap keputusan pembelian di RM</li> </ol>

			Waroeng Tepi Laut Kota Manado.
3.	Mandri ramadhan (2017)	Pengaruh faktor psikologi konsumen terhadap keputusan pembelian produk pasta gigi pepsodent pada swalayan handayani di kecamatan Kampar kabupaten Kampar	Dari hasil standardizerd coefficients beta yang diperoleh menunjukkan faktor sikap menjadi faktor yang paling dominan pengaruhnya terhadap keputusan pembelian produk pasta gigi pepsodent. Melalui uji F diketahui bahwa Keempat variabel independen berpengaruh terhadap variabel dependent keputusan pembelian produk pasta gigi pepsodent.
4.	Tati efrida Lubis (2019)	Faktor-faktor yang mempengaruhi perilaku konsumen dalam pengambilan keputusan membeli pasta gigi pepsodent.	Hasil penelitian ini yaitu terdapat pengaruh antara harga, promosi dan kualitas produk secara stimulant terhadap keputusan pembelian
5.	Supriyant (2015)	Analisis faktor-faktor yang mempengaruhi perilaku konsumen dalam pengambilan keputusan membeli pasta gigi pepsodent	Analisis secara bersama-sama menunjukkan variabel perilaku konsumen yang terdiri dari harga, produk, distribusi, promosi berpengaruh terhadap pengambilan keputusan membeli pasta gigi pepsodent

Sumber : Data diolah 2021

## **F. Tujuan dan Manfaat Penelitian**

Adapun tujuan dari penelitian ini yaitu:

1. Untuk mengetahui apakah faktor persepsi dapat berpengaruh signifikan terhadap keputusan pembelian produk pasta gigi Pepsodent pada segmen milenial di kota Makassar.
2. Untuk mengetahui apakah persepsi dapat berpengaruh signifikan terhadap keputusan pembelian produk pasta gigi Pepsodent pada segmen milenial di kota Makassar yang dimoderasi faktor keluarga.

Adapun manfaat dari penelitian ini yaitu:

1. Bagi penulis

Penelitian ini dilakukan untuk menggunakan dan menerapkan teori-teori yang di dapat selama kuliah dan realita yang kenyataannya terjadi mengenai masalah di dalam pemasaran, khususnya tentang masalah pengaruh psikologis terhadap keputusan pembelian produk pasta gigi

2. Bagi akademisi

Hasil penelitian ini diharapkan dapat memberikan manfaat bagi perkembangan ilmu manajemen pemasaran, khususnya tentang masalah pengaruh, psikologis, keputusan pembelian. Dan dapat menambah wawasan pengetahuan dan informasi bagi para pembaca, serta dapat menjadi bahan acuan bagi penelitian selanjutnya.

## **BAB II**

### **TINJAUAN TEORITIS**

#### ***A. Kepuasan Konsumen***

Pengertian Kepuasan konsumen dan Faktor-Faktor yang Mempengaruhi Menurut Para ahli Menurut Kotler dan Armstrong (2012:9), kepuasan konsumen adalah sejauh mana tanggapan kinerja produk memenuhi harapan pembeli. Menurut Zeithaml dan Bitner (2013:75) definisi kepuasan adalah: Respon atau tanggapan konsumen mengenai pemenuhan kebutuhan. Kepuasan merupakan penilaian mengenai ciri atau keistimewaan produk atau jasa, atau produk itu sendiri, yang menyediakan tingkat kesenangan konsumen berkaitan dengan pemenuhan kebutuhan konsumsi konsumen. Tjiptono (2017:353), menyatakan kepuasan berasal dari bahasa Latin Satis yang berarti cukup baik, memadai dan Facio yang berarti melakukan atau membuat Secara sederhana kepuasan bisa diartikan sebagai upaya pemenuhan sesuatu atau membuat sesuatu memadai. Kotler dan Keller (2009:138) menyatakan bahwa kepuasan konsumen merupakan perasaan senang atau kecewa seseorang yang timbul karena membandingkan kinerja yang dipersepsikan produk (atau hasil) terhadap ekspektasi mereka (Marimis et al., 2018).

Boone dan Kurtz (2007) menyatakan bahwa kepuasan pelanggan adalah sebagai hasil dari barang atau jasa yang memenuhi atau melebihi kebutuhan dan harapan pembeli. Konsep dari barang atau jasa yang memberikan kepuasan pembeli yang bisa memenuhi atau melebihi harapan mereka adalah hal yang penting bagi operasi perusahaan. Sebuah perusahaan yang gagal dalam memenuhi

kepuasan pelanggan dibandingkan dengan kompetitornya tidak akan bertahan di bisnis dalam rentang waktu yang lama. Pelanggan yang merasa puas akan kembali membeli, dan mereka akan menginformasikan yang lain tentang pengalaman baik mereka dengan produk tersebut. Kesimpulannya ialah menyelaraskan harapan pelanggan dengan kinerja perusahaan. Perusahaan yang pintar bertujuan untuk memberikan kepuasan pelanggan dengan hanya menjanjikan apa yang dapat mereka berikan, kemudian memberikan lebih banyak dari apa yang mereka janjikan.

Barnes, (2003:64) menyatakan kepuasan adalah tanggapan pelanggan atas terpenuhinya kebutuhan, yang berarti bahwa penilaian pelanggan atas barang atau jasa memberikan tingkat kenyamanan yang terkait dengan pemenuhan suatu kebutuhan termasuk pemenuhan kebutuhan yang tidak sesuai harapan atau pemenuhan yang melebihi harapan pelanggan. Kepuasan pelanggan adalah sejauh mana manfaat sebuah produk dirasakan (perceived) sesuai dengan apa yang diharapkan pelanggan, merasa tidak puas apabila hasilnya tidak sesuai dengan harapan. Menurut Richard F Gerson (2002: 3) kepuasan pelanggan adalah persepsi pelanggan bahwa harapannya telah terpenuhi dan terlampaui. Terdapat dua kepuasan pelanggan, yakni:

- a) Kepuasan fungsional, merupakan kepuasan yang didapatkan dari fungsi suatu produk atau jasa yang dimanfaatkan.
- b) Kepuasan psikologikal, merupakan kepuasan yang didapatkan dari atribut yang tidak berwujud dari suatu produk atau jasa.

Tingkat kepuasan konsumen dapat ditentukan berdasar atas lima (5) faktor utama yang harus diperhatikan dari sebuah perusahaan yaitu, kepuasan pelanggan adalah sejauh mana manfaat sebuah produk terpersepsi sesuai dengan apa yang diharapkan pelanggan, merasa tidak puas apabila hasilnya tidak sesuai dengan harapan. Menurut Richard F Gerson (2002: 3) yaitu:

1. Kualitas produk

Konsumen akan merasa puas apabila hasil evaluasi mereka menunjukkan bahwa produk yang mereka gunakan berkualitas.

2. Kualitas layanan

Konsumen akan merasa puas apabila mereka mendapatkan layanan yang sesuai yang diharapkan terutama untuk industri jasa.

3. Emosional

Konsumen akan merasa bangga dan mendapatkan keyakinan bahwa orang lain akan kagum terhadap konsumen tersebut apabila menggunakan merek tertentu yang cenderung mempunyai tingkat kepuasan.

4. Harga

Produk yang mempunyai kualitas yang sama tetapi menetapkan harga yang relatif murah akan memberikan nilai lebih tinggi kepada konsumennya.

5. Biaya

Konsumen tidak perlu mengeluarkan biaya tambahan atau tidak perlu membuang waktu untuk mendapatkan suatu produk atau jasa, cenderung puas terhadap produk atau jasa tersebut.

## **B. Persepsi**

Menurut Kotler dan Keller (2009:126) “persepsi adalah proses yang digunakan oleh individu untuk memilih, mengorganisasi, dan menginterpretasi masukan informasi guna menciptakan gambaran dunia yang memiliki arti. Harapan pelanggan terbentuk dari pengalamannya sendiri dengan situasi yang sama, rekomendasi dari teman atau lembaga (media massa, para pakar, pemerintah, lembaga konsumen dan lain-lain)” (Jamaludin et al., 2018).

Persepsi adalah kemampuan otak dalam menerjemahkan stimulus atau proses untuk menerjemahkan stimulus yang masuk ke dalam alat indera manusia. Persepsi manusia terdapat perbedaan sudut pandang dalam penginderaan. Ada yang mempersepsikan sesuatu itu baik atau persepsi yang positif maupun persepsi negatif yang akan mempengaruhi tindakan manusia yang tampak atau nyata (Rusdianto & Ibrahim, 2017).

Walgito (2004: 70) mengungkapkan bahwa persepsi merupakan suatu proses pengorganisasian, penginterpretasian terhadap stimulus yang diterima oleh organisme atau individu sehingga menjadi sesuatu yang berarti, dan merupakan aktivitas yang integrated dalam diri individu.

Rakhmat (2017) menyatakan persepsi adalah pengamatan tentang objek, peristiwa atau hubungan-hubungan yang diperoleh dengan menyimpulkan informasi dan menafsirkan pesan.

Suharman (2017) menyatakan: “persepsi merupakan suatu proses menginterpretasikan atau menafsir informasi yang diperoleh melalui system alat



indera manusia”. Menurutnya ada tiga aspek di dalam persepsi yang dianggap relevan dengan kognisi manusia, yaitu pencatatan indera, pengenalan pola, dan perhatian.

Jadi menurut keterangan para ahli diatas maka persepsi ialah sebuah proses pengorganisasian, penginterpretasian bagi stimulus dengan pengamatan objek yang didapatkan dan dapat menyimpulkan berbagai informasi yang positif. Setiap kegiatan yang bernilai positif maka akan meningkatkan persepsi yang handal, sehingga memerlukan langkah kuat dan nyata dalam menggalang persepsi yang cukup tinggi.

Syarat terjadinya persepsi menurut Sunaryo (2004: 98) adalah:

- a. Adanya objek yang dipersepsi
- b. Adanya perhatian yang merupakan langkah pertama sebagai suatu persiapan dalam mengadakan persepsi
- c. Adanya alat indera
- d. Saraf sensoris sebagai alat untuk meneruskan

Persepsi didefinisikan oleh Kotler (2002) sebagai proses seorang individu dalam memilih, mengorganisasikan dan menafsirkan masukan dan informasi untuk menciptakan sebuah gambar yang bermakna tentang dunia (Wardhani et al., 2017). Persepsi merupakan aktivitas penting yang menghubungkan konsumen individual dengan kelompok, situasi dan pengaruh pemasar. persepsi sebagai proses dimana individu memilih, mengorganisasi dan menginterpretasikan stimuli ke dalam gambaran yang mempunyai arti dan masuk akal sehingga dapat

dimengerti. Persepsi meliputi semua proses yang dilakukan seseorang dalam memahami informasi mengenai lingkungannya, sehingga proses pemahaman ini akan mempengaruhi cara seseorang mengorganisasikan persepsinya.

Persepsi (Walgito, 2010), (Fujitari & Shaleh, 2018) menurut mempunyai ciri ciri sebagai berikut:

1. Pengorganisasian beragam pengalaman,
2. Merupakan proses menghubungkan pengalaman lama dengan yang baru,
3. Proses memilih informasi,
4. Proses rasionalisasi dan teorisasi,
5. Proses penafsiran secara verbal dan non-verbal,
6. Proses interaksi dan komunikasi berbagai pengalaman eksternal dan internal,
7. Proses penyimpulan keputusan sebagai wujud persepsi individu.

Allah berfirman dalam QS. An-Nahl/78:16 sebagai berikut:

وَاللَّهُ أَخْرَجَكُمْ مِنْ بُطُونِ أُمَّهَاتِكُمْ لَا تَعْلَمُونَ شَيْئًا وَجَعَلَ لَكُمُ السَّمْعَ وَالْأَبْصَارَ  
وَالْأَفْئِدَةَ لَعَلَّكُمْ تَشْكُرُونَ

Terjemahnya:

“Dan Allah mengeluarkan kalian dari perut ibu kalian dalam keadaan tidak mengetahui sesuatu pun, dan dia memberi kalian pendengaran, penglihatan, dan hati, agar kalian bersyukur.” (Kemenag, 2015)

Ayat ini di jelaskan dalam tafsir Al- Maragi dalam (Al-Maragi, 1994) yaitu

Allah menjadikan kalian mengetahui apa yang kalian tidak ketahui, setelah dia mengeluarkan kalian dalam perut ibu. Kemudian memberi kalian akal yang

dengan itu kalian dapat memahamidan membedakan antara yang baik dan yang buruk, antara petunjuk dan kesesatan, dan antara yang salah dan yang benar, menjadikan pendengaran bagi kalian yang dengan itu kalian dapat mendengar suara-suara, sehingga sebagian kalian perbincangkan, menjadikan penglihatan, yang dengan itu kalian dapat melihat orang-orang, sehingga kalian dapat saling mengenal dan membedakan antara sebagian dengan sebagian yang lain, dan menjadikan perkara-perkara yang kalian butuhkan di dalam hidup ini, sehingga kalian dapat mengetahui jalan, lalu kalian menempuhnya untuk berusaha mencari rezeki dan barang-barang agar kalian dapat memilih yang baik dan meninggalkan yang buruk. Demikian halnya dengan seluruh perlengkapan dan aspek kehidupan. Dengan harapan kalian dapat bersyukur kepadanya dengan menggunakan nikmat-nikmatnya dalam tujuannya yang untuk itu ia diciptakan, dapat beribadah kepadanya, dan agar dengan setiap anggota tubuh kalian melaksanakan ketaatan kepadanya.

Berdasarkan keterangan di atas dapat disimpulkan bahwa Allah mengeluarkan manusia dari perut ibu dalam keadaan tidak mengetahui apa-apa, sehingga Allah telah membekali manusia dengan indera yang dapat merasakan apa yang terjadi dari lingkungan luar dan membedakan antara baik dan buruk. Dengan adanya indera manusia akan mulai mengenali lingkungannya dan dapat berinteraksi dengan mudah. Seperti persepsi, itu bisa dihasilkan dari pendengaran manusia dalam memahami informasi mengenai lingkungannya, sehingga proses pemahaman ini akan mempengaruhi cara manusia memilih produk dll.

## Indikator Persepsi

Menurut Walgito (2010), persepsi memiliki indikator-indikator sebagai berikut:

### 1. Penyerapan terhadap rangsangan

Rangsang atau objek tersebut diserap atau diterima oleh panca indera, baik pendengaran, penglihatan, dan merasakan, secara sendiri-sendiri maupun bersama-sama. Dari hasil penyerapan atau penerimaan oleh alat-alat indera tersebut akan mendapatkan gambaran, tanggapan, atau kesan di dalam otak. Gambaran tersebut dapat tunggal maupun jamak, tergantung objek persepsi yang diamati.

### 2. Pengertian atau pemahaman

Setelah terjadi gambaran-gambaran atau kesan-kesan didalam otak, maka gambaran tersebut dibandingkan, digolongkan (diklasifikasi) dan diinterpretasi, sehingga terbentuk pengertian atau pemahaman. Proses terjadinya pengertian atau pemahaman tersebut sangat unik dan cepat.

Pengertian yang terbentuk tergantung juga pada gambaran-gambaran lama yang telah dimiliki individu sebelumnya (persepsi).

### 3. Penilaian atau evaluasi

Setelah terbentuk pengertian atau pemahaman, terjadilah penilaian dari individu. Individu membandingkan pengertian atau pemahaman yang baru diperoleh tersebut dengan kriteria atau norma yang dimiliki individu secara subjektif. Penilaian individu berbeda-beda meskipun objeknya sama oleh karena itu persepsi bersifat individual (Rambing et al., 2017).

### ***C. Keputusan Pembelian***

Keputusan pembelian adalah kegiatan personal yang secara fundamental terlibat dalam pengambilan keputusan untuk menentukan pembelian terhadap produk yang ditawarkan oleh penjual. Pengertian keputusan pembelian, menurut Kotler & Armstrong (2001: 226) adalah tahap dalam proses pengambilan keputusan pembeli di mana konsumen benar-benar membeli. Pengambilan keputusan merupakan suatu kegiatan individu yang secara langsung terlibat dalam mendapatkan dan mempergunakan barang yang ditawarkan (Saputra, 2017).

Unsur terpenting dalam perilaku konsumen ialah poses pengambilan keputusan dalam pembelian. Proses pembelian yang dilakukan oleh konsumen ada lima tahap antara lain (Kotler dan Armstrong, 2004):

- a. Pengenalan kebutuhan Tahap pertama proses keputusan pembelian yaitu konsumen mengenali adanya masalah atau kebutuhan. Pembeli merasa ada suatu perbedaan antara keadaan yang nyata dengan keadaan yang diinginkan.
- b. Pengenalan kebutuhan Tahap pertama proses keputusan pembelian yaitu konsumen mengenali adanya masalah atau kebutuhan. Pembeli merasa ada suatu perbedaan antara keadaan yang nyata dengan keadaan yang diinginkan.
- c. Pencarian informasi Tahap ini merupakan tahap di mana konsumen tergerak untuk mencari informasi tambahan. Konsumen mungkin sekedar meningkatkan perhatian atau mungkin pula mencari informasi secara aktif.

Selanjutnya, proses keputusan pembelian dimana konsumen menentukan informasi untuk mempertimbangkan berbagai merek alternatif di dalam berbagai pilihan.

- a. Keputusan Pembelian Proses dimana konsumen betul-betul membeli. Yang pada umumnya, keputusan membeli konsumen adalah membeli merek yang sangat disukai.
- b. Perilaku setelah pembelian Setelah membeli produk, konsumen akan menentukan tindakan lebih lanjut berdasarkan pada kepuasan dan tidak puas mereka atas produk tersebut.

Proses keputusan pembelian sangat bervariasi. Ada yang sederhana dan ada yang kompleks. (Mangkunegara, 2019) membagi proses pengambilan keputusan menjadi tiga jenis:

1. Proses pengambilan keputusan yang ekstensif. Jenis pengambilan keputusan yang paling lengkap dimulai dari pengenalan masalah konsumen yang dapat diselesaikan melalui pembelian beberapa produk.
2. Proses pengambilan keputusan terbatas. Jika konsumen mengenali masalahnya, kemudian mengevaluasi beberapa alternatif produk atau merek berdasarkan pengetahuan yang dimilikinya tanpa mencoba (atau hanya melakukan sedikit usaha) mencari informasi baru tentang produk.
3. Proses pengambilan keputusan adat. Proses ini sangat sederhana yaitu konsumen kenali masalahnya lalu segera putuskan untuk membeli

merek/favorit favoritnya (tanpa mengevaluasi alternatif) (Fatimah et al., n.d.).

Proses Pengambilan Keputusan pembelian menurut Philip Kotler dan Kevin Lane Keller, Ada 5 model proses pengambilan keputusan pembelian, sebagai berikut:

#### 1) Pengenalan Masalah

Dalam tahap ini konsumen terlebih dahulu dimulai dengan mengenali masalah atau kebutuhannya. dimana Pembeli merasakan perbedaan antara keadaan nyata dengan keadaan yang diinginkan yang dapat dipicu oleh rangsangan internal (dari dalam diri) dan rangsangan eksternal (lingkungan). Ditahap ini para pemasar harus meneliti konsumen untuk menemukan jenis kebutuhan atau masalah apa yang akan muncul, apa yang memunculkan mereka, dan bagaimana kebutuhan mengarahkan konsumen pada produk tertentu. Dengan mengumpulkan informasi semacam itu, para pemasar dapat mengidentifikasi respon yang paling sering memicu minat pada suatu produk tertentu Kemudian para pemasar dapat menyusun strategi pemasaran yang dapat memicu minat konsumen.

#### 2) Pencarian Informasi

Konsumen yang telah memahami dan mengenali kebutuhannya akan mencari informasi lebih banyak mengenai barang yang di butuhkannya. Jika dorongan konsumen begitu kuat dan produk yang memuaskan berada dalam jangkauan, konsumen kemungkinan besar akan membelinya. Kemudian jika tidak,



konsumen mungkin akan menyimpan kebutuhannya dalam ingatan atau melakukan pencarian informasi yang berkaitan dengan kebutuhan itu.

### 3) Evaluasi Alternatif

Pada tahap ini konsumen dihadapkan pada beberapa alternatif pilihan produk dan merek yang akan dibelinya. Untuk itu konsumen melakukan evaluasi terhadap barang mana yang benar-benar paling cocok untuk dibeli sesuai dengan kebutuhan dan keinginannya. Bagaimana konsumen mengevaluasi alternatif barang yang akan dibeli tergantung pada masing-masing individu dan situasi membeli spesifik.

### 4) Keputusan Pembelian

Keputusan pembelian merupakan tahap dimana konsumen membuat keputusan akhir apakah membeli atau tidak setelah melalui evaluasi dengan pertimbangan yang matang, dan konsumen akan melakukan pembelian berdasarkan produk yang paling disukai.

### 5) Perilaku Pasca pembelian

Pembelian Setelah melakukan pembelian, konsumen menggunakan produk itu dan kemudian mengevaluasi pengalaman ini untuk menentukan tingkat kepuasan atau ketidakpuasan tertentu. Konsumen akan memperlihatkan sikap dan perilaku positif terhadap produk yang dibelinya apabila konsumen merasa puas. Kemungkinan konsumen akan membeli lagi, dan loyal atau bahkan tidak segan-segan untuk merekomendasikan kepada orang lain. Sebaliknya, jika konsumen kecewa maka cenderung akan bersikap negatif, menghentikan pembelian

berikutnya atau menceritakan hal-hal yang tidak menyenangkan mengenai produk atau jasa yang dibelinya kepada konsumen lain. Kepuasan atau ketidakpuasan konsumen dengan suatu produk akan mempengaruhi perilaku selanjutnya. Oleh karena itu, Sebelum memutuskan membeli, konsumen selalu melakukan pertimbangan terhadap produk yang akan dibeli. Dan dipengaruhi dari berbagai macam faktor, Salah Satunya yaitu Citra Merek, Kualitas Produk, Harga, dan Promosi.

Dalam pengambilan keputusan pembelian, konsumen melalui beberapa tahapan sebelum menentukan apa yang akan dia beli, dan konsumen tentunya akan dipertemukan dengan dua alternative atau lebih yang nantinya konsumen akan memilih salah satu dari alternative tersebut yang menurutnya sesuai dan selanjutnya membuat keputusan pembelian.

Sejalan dengan firman Allah dalam Q.S At-Taubah/59:9 sebagai berikut:

وَلَوْ أَنَّهُمْ رَضُوا مَا آتَاهُمُ اللَّهُ وَرَسُولُهُ وَقَالُوا حَسْبُنَا اللَّهُ سَيُؤْتِينَا اللَّهُ مِنْ فَضْلِهِ  
وَرَسُولُهُ إِنَّا إِلَى اللَّهِ رَاغِبُونَ

Terjemahnya:

“Seandainya mereka benar-benar rida dengan apa yang diberikan kepada mereka oleh Allah dan Rasul-Nya, dan berkata, “Cukuplah Allah bagi kami, Allah akan memberikan kepada kami sebagian dari karunia-Nya, dan (demikian pula) Rasul-Nya. Sesungguhnya kami adalah orang-orang yang selalu hanya berharap kepada Allah”. (Kemenag, 2015)

Menurut tafsir Al-Maragi dalam (Al-Maragi, 1994) sekiranya mereka rida terhadap nikmat Allah SWT. dan pembagian dari Rasul, menggantungkan harapannya kepada karunia dan pencukupan Allah serta nikmat yang akan dilimpahkan kepada mereka di hari-hari mendatang, dan rida bahwa rasul telah

berlaku adil dalam pembagian sedekah, tentulah yang demikian itu teramat baik bagi mereka.

Berdasarkan keterangan di atas dapat disimpulkan bahwa orang mu'min wajib merasa puas dengan usahanya dan apa yang dipebolehkannya dengan cara yang haq, seperti sedekah dan lain sebagainya. Ketika mengambil pilihan yang dilakukan adalah berunding bersama orang sekitar untuk memastikan bahwa keputusan yang di ambil dengan kepercayaan kepada Allah dalam memperoleh keinginannya yang berada diluar usahanya. Apa yang kita pilih itu benar bagi kita, tetapi Allah paling mengetahui apa yang terbaik untuk umatnya.

#### Indikator Keputusan Pembelian

Menurut Rangkuti (2009), keputusan pembelian memiliki indikator-indikator sebagai berikut:

1. Perhatian (*Attention*), merupakan upaya mendapatkan perhatian dari konsumen. Terdapat perubahan yang nyata dari sikap konsumen.
2. Ketertarikan (*Interest*), merupakan upaya menarik minat konsumen. Mulai ada rasa ketertarikan konsumen terhadap barang atau jasa yang ditawarkan.
3. Keinginan (*Desire*), merupakan upaya membangkitkan keinginan. Konsumen tidak hanya dibuat tertarik melainkan konsumen didorong untuk menginginkan barang atau jasa yang ditawarkan.

4. Tindakan (*Action*), upaya yang menyebabkan tindakan. Terlihat jelas perubahan dalam diri konsumen yaitu dengan membeli barang atau jasa yang ditawarkan (Adhanisa & Fatchiya, 2017).

#### **D. Faktor Keluarga**

Keluarga ialah sekelompok atau organisasi pembelian konsumen yang berperan penting dalam masyarakat, dan para anggota keluarga menjadi kelompok patokan primer yang sangat berpengaruh. Bahkan, jika pembeli tidak lagi berinteraksi secara mendalam dengan keluarganya, pengaruh keluarga terhadap perilaku pembeli dapat tetap signifikan (Kotler, 2005:207).

Menurut Febriyanto, (2017) hidup keluarga dan sosialisasi. Selain bentuk keluarga yang paling penting ialah dua orang tua dan anak, Unit keluarga dapat berbentuk Keluarga yang diperluas (*extended family*), yaitu keluarga inti ditambahkan setidaknya seorang kakek/nenek, paman, bibi, yang hidup bersama. Serta keluarga orang tua tunggal (*single-parent family*), yaitu terdiri dari satu orang tua dan setidaknya satu orang anak, terjadi karena perceraian, perpisahan, dan kelahiran di luar perkawinan. Pengertian keluarga dan rumah tangga tidak sertamerta sama, perbedaan keluarga dan rumah tangga adalah pada rumah tangga individu-individu yang tinggal bersama dan tidak semua memiliki hubungan darah, pernikahan, atau adopsi, seperti teman, pembantu.

Pada umumnya keluarga tradisional, suami adalah pencari nafkah bagi keluarga dan kepala keluarga, sedangkan istri adalah memberi nasehat dan support moral dalam keluarga. Peran penting biasanya dimainkan oleh suami, cenderung

mementingkan atribut produk, sedangkan istri lebih mementingkan estetika produk ketika dalam pembelian produk (Gupta, 2018) pembelian oleh konsumen ada yang cenderung merupakan pengambilan keputusan individu atau keputusan bersama seperti keluarga. Fenomena pengambilan keputusan keluarga akan kentara terjadi pada pembelian barang atau jasa yang penggunaannya adalah bersama. Studi perilaku konsumen memberi perhatian yang besar terhadap proses pengambilan keputusan keluarga. Solomon (2007) mengatakan bahwa anggota keluarga merupakan suatu pusat pembelian organisasi yang memainkan sejumlah peran tertentu ketika membuat keputusan pembelian (Helmi & Sande, 2017).

Kotler (2008:112) mengatakan bahwa beberapa atau semua anggota keluarga dapat terlibat, dan satu orang dapat memainkan peran tertentu (atau bahkan semua) dalam proses pengambilan keputusan. Peran-peran tersebut adalah:

1. Pemrakarsa atau inisiator adalah orang yang pertama kali menyadari adanya keinginan atau kebutuhan yang belum terpenuhi dan mengusulkan ide untuk membeli barang atau jasa tertentu.
2. Pemutus. Pengambil keputusan adalah orang yang menentukan keputusan pembelian, apakah akan membeli, apa untuk membeli, cara membeli, atau di mana membelinya.
3. Pemberi pengaruh (*Influencer*) adalah orang yang memberikan pandangan, saran, atau pendapat yang membantu pembelian keputusan.
4. Pembeli (*Buyer*) adalah orang yang melakukan pembelian yang sebenarnya.

5. Pengguna (*User*) adalah orang yang mengkonsumsi atau menggunakan barang atau jasa yang telah dibeli (Fatimah et al., n.d.).

Sementara itu Schiffman (2007) menambahkan adanya 3 peran yang lebih merinci peran anggota keluarga berbeda dalam proses pengambilan keputusan keluarga, yaitu decider, preparer, dan disposer. Tinjauan terhadap semua peran ini memberikan pandangan lebih lanjut bagaimana para anggota keluarga berinteraksi dalam berbagai peran mereka yang berhubungan dengan konsumsi, yaitu:

1. Orang yang mempengaruhi (*influencers*)

Anggota keluarga yang memberikan informasi pada anggota keluarga lain mengenai suatu produk atau jasa.

2. Penjaga pintu (*gatekeepers*)

Anggota keluarga yang mengontrol arus informasi mengenai produk atau jasa pada keluarga.

3. Pengambil keputusan (*deciders*)

Anggota keluarga dengan wewenang untuk menentukan secara sepihak atau bersama-sama untuk keputusan berbelanja, membeli, memakai, atau tidak lagi menggunakan produk atau jasa tertentu.

4. Pembeli (*buyers*)

Anggota keluarga yang sesungguhnya melakukan pembelian produk atau jasa tertentu.

5. Orang yang mempersiapkan (*prepares*)

Anggota keluarga yang mengubah produk menjadi suatu bentuk yang layak untuk dikonsumsi oleh para anggota keluarga lainnya.

6. Pemakai (*users*)

Anggota keluarga yang menggunakan atau mengkonsumsi produk atau jasa tertentu.

7. Pemelihara (*maintainers*)

Anggota keluarga yang merawat atau memperbaiki produk sehingga ia memberikan keputusan yang berkesinambungan.

8. Pembuang (*disposers*)

Anggota keluarga yang memulai atau melakukan proses pembuangan atau menghentikan pemakaian produk atau jasa tertentu.

Allah berfirman dalam Q.S Al-Hujurat/13:49 sebagai berikut:

يَا أَيُّهَا النَّاسُ إِنَّا خَلَقْنَاكُمْ مِنْ ذَكَرٍ وَأُنْثَىٰ وَجَعَلْنَاكُمْ شُعُوبًا وَقَبَائِلَ لِتَعَارَفُوا ۗ إِنَّ أَكْرَمَكُمْ عِنْدَ اللَّهِ أَتَقْوَاهُ ۗ إِنَّ اللَّهَ عَلِيمٌ خَبِيرٌ ۝

Terjemahnya :

“Wahai manusia, sesungguhnya Kami telah menciptakan kamu dari seorang laki-laki dan perempuan. Kemudian, Kami menjadikan kamu berbangsa-bangsa dan bersuku-suku agar kamu saling mengenal. Sesungguhnya yang paling mulia di antara kamu di sisi Allah adalah orang yang paling bertakwa. Sesungguhnya Allah Maha Mengetahui lagi Mahateliti.” (Kemenag, 2015)



Dalam tafsir Al-Magari dalam (Al-Maragi, 1994) yaitu diriwayatkan dari abu mulaikah dia berkata, pada peristiwa *ftahu makkah*, bilal naik ke atas ka'bah lalu adzan. Maka berkatalah "Attab bin Said bin Abil" ish, "segala puji bagi Allah yang telah mencabut nyawa ayahku, sehingga tidak menyaksikan hari ini." Sedang Al-haris bin Hisyam berkata, "Muhammad tidak menemukan selain burung gagak yang hitam ini untuk dijadikan mu'azin". Dan Suhail bin Amr berkata, "jika Allah menghendaki sesuatu maka bisa saja dia merubahmu." Maka jibril datang kepada nabi SAW dan memberitahukan kepada beliau apa yang mereka katakan. Lalu merekapun di panggil datang, ditanya tentang apa yang telah mereka katakan, dan merekapun mengaku. Maka Allah pun menurunkan ayat ini sebagai cegahan bagi mereka dari memanggakan nasab, mengunggulkan harta dan menghina kepada orang-orang kafir. Dan Allah menerangkan bahwa keutamaan itu terletak pada takwa.

Diriwayatkan pula dari Abu Malik Al-Asy'ari, ia berkata bahwa Rasulullah SAW. bersabda, "Sesungguhnya Allah tidak memandang kepada pangkat-pangkat kalian dan tidak pula kepada nasab-nasabmu dan tidak pula kepada tubuhmu, dan tidak pula kepada hartamu, akan tetapi memandang kepada hatimu. Maka barang siapa mempunyai hati yang saleh, maka Allah belas kasih kepadanya. Kalian tak lain adalah anak cucu Adam. Dan yang paling dicintai Allah di antara kalian ialah yang paling bertakwa di antara kalian.

Dan kami menjadikan kalian bersuku-suku dan berkabilah-kabilah supaya kamu kenal-mengenal, yakni saling kenal, bukan saling mengingkari. Sedangkan mengejek, mengolok-olok dan menggunjing menyebabkan terjadinya saling

mengingkari itu. Sesungguhnya yang paling mulia di sisi Allah dan yang paling tinggi kedudukannya di sisi-Nya ‘Azza wa jalla di akhirat maupun di dunia adalah yang paling bertakwa. Jadi, jika kamu hendak berbangga maka banggakanlah takwamu. Artinya barang siapa yang ingin memperoleh derajat-derajat yang tinggi maka hendaklah ia bertakwa.

Dengan demikian berdasarkan keterangan di atas bahwa Allah menjadikan kalian bersuku-suku dan bekabilah-kabilah supaya kamu kenal-mengenal, yakni saling kenal. Sehingga keluarga sangat berperang penting dalam masyarakat untuk pembelian produk. Jika pembeli tidak lagi berinteraksi secara mendalam dengan keluarganya, pengaruh keluarga terhadap perilaku pembeli dapat tetap signifikan.

#### Indikator Faktor Keluarga

Menurut James F. Engel (1994), keputusan pembelian memiliki indikator-indikator sebagai berikut:

1. Pemrakarsa (*Inisiator*), seorang anggota keluarga yang memiliki ide ataupun gagasan untuk membeli atau mengkonsumsi suatu produk dan jasa.
2. Pemberi pengaruh (*Influencer*), pemberi pengaruh dalam pemikiran keluarga mengenai pembelian produk dan mengumpulkan informasi untuk membantu pengambilan keputusan. *Influencer* merupakan anggota keluarga yang pandangan atau sarannya dapat memengaruhi keputusan dalam pembelian. Jadi influencer adalah anggota keluarga yang selalu diminta pendapatnya untuk produk atau jasa yang akan dibeli.

3. Pengambilan keputusan (*decider*), yaitu orang yang dengan wewenang dan/jasa memiliki kekuasaan keuangan untuk memilih bagaimana uang keluarga akan dibelanjakan dan produk atau merek mana yang akan dipilih. *Decider* merupakan anggota keluarga seorang pengambil keputusan dalam keluarga biasanya orang tua. Jadi *decider* adalah orang yang paling menentukan dan akhirnya membuat keputusan pembelian atau sebagian dari itu, apakah akan membeli, apa yang dibeli, bagaimana membelinya, atau di mana dan kapan membeli.
4. Penyaring informasi (*gatekeeper*), yaitu individu yang opininya dicari sehubungan dengan kriteria yang harus digunakan oleh keluarga dalam pembelian dan produk atau merek mana yang paling mungkin cocok dengan kriteria evaluasi itu. *Gatekeeper* merupakan orang yang pertama yang memberitahukan atau mencetuskan gagasan untuk membeli produk atau jasa tertentu. Jadi *gatekeeper* adalah seseorang penyaring informasi secara umum merupakan peran orang tua yang akan menyaring semua informasi dan memilih yang terbaik untuk keluarganya (Fitrianto & Anggie, 2019).

#### **E. Generasi Milenial**

Setiap generasi pada zamannya memiliki ciri dan karakteristik masing-masing. Di dalamnya ada persamaan ataupun perbedaan yang dapat dijadikan gambaran umum atas bagaimana mereka berperilaku. Salah satu generasi yang paling mencolok adalah generasi milenial karena generasi ini sangat beragam. Senappen dan Gualtieri (2012) menyebutkan bahwa individu

yang dilahirkan antara tahun 1980 hingga 1999 dapat dikelompokkan dalam Generasi Milenial atau Generasi Y atau *Next Generation* atau Echo Boomers. Generasi ini pada tahun 2010, mencakup umur 13 hingga 32 tahun (Nusraningrum et al., 2021).

Sesuai dengan teori yang telah di jelaskan maka generasi Y atau generasi milenial yang dimaksud pada saat peneliti melakukan penelitian ini pada tahun 2022 sudah berumur paling muda 25 tahun dan paling dewasa berumur 54 tahun. Berdasarkan Statistik Indonesia (2021), jumlah penduduk generasi milenial sebanyak 69,38 juta jiwa penduduk atau sebesar 25,87% penduduk di Indonesia, yang artinya merupakan pasar yang cukup besar (Idris, 2021). Dinamika pasar ini juga sangat beragam. Pasar dewasa muda merupakan pasar yang menarik untuk dua hal. Pertama, preferensi dan selera yang terbentuk selama kurun waktu ini, dapat mempengaruhi perilaku konsumsi mereka sepanjang waktu. Kedua, kelompok ini mempunyai kemampuan membeli yang besar untuk konsumsi personalnya (Nusraningrum et al., 2021).

Menurut Taylor & Keeter (2010), karakteristik suatu generasi ditentukan sekurang-kurangnya oleh tiga proses yang tumpang tindih. Pertama, siklus kehidupan. Generasi milenial saat ini yang sebagian besar merupakan populasi muda mempunyai karakter yang berbeda karena usia mereka dan bisa jadi ketika mereka beranjak dewasa dan semakin tua, mereka akan memiliki karakter yang sama dengan generasi lainnya. Kedua, efek periode. Setiap periode disertai dengan beberapa konteks tertentu, entah sosial, politik, kultural, teknologi, dan lain sebagainya. Ketiga efek pelabelan. Pelabelan generasi dan proyeksi

akademik yang dikenakan pada suatu generasi secara tidak sadar membentuk karakter yang khas (Mayasari et al., 2021).

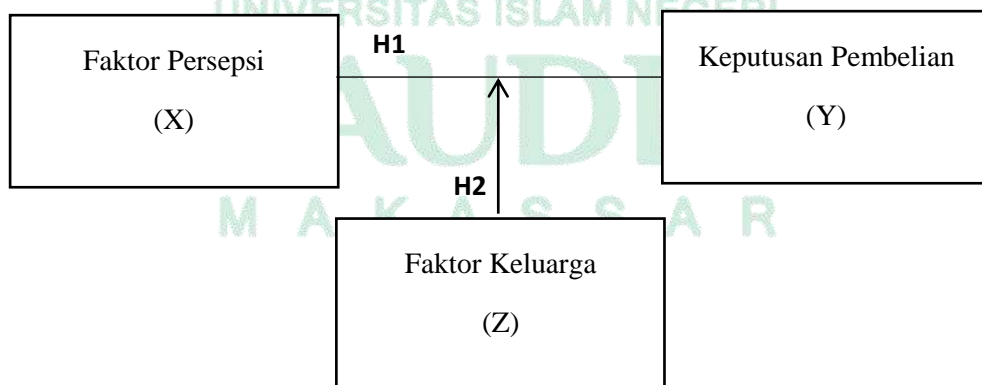
#### **F. Kerangka Konseptual**

Kerangka pemikiran Seluruh kegiatan dalam penelitian yang meliputi perencanaan, pelaksanaan sampai dengan penyelesaiannya harus merupakan satu kesatuan yang utuh, dan menuju pada satu tujuan yaitu merupakan satu jawaban atas pertanyaan-pertanyaan yang diajukan dalam perumusan masalah. Kegiatan tersebut dapat digambarkan dalam suatu skema yang merupakan kerangka pemikiran.

Adapun permasalahan dalam penelitian ini adalah “Pengaruh Persepsi Terhadap Proses Keputusan Pembelian Produk Pasta Gigi Pepsodent Yang Dimoderasi Faktor Keluarga Pada Segmen Milenial Di Kota Makassar”

Adapun alur pemikirannya sebagai berikut:

**Gambar 2. 1 Kerangka Konseptual**



## **BAB III**

### **METODE PENELITIAN**

#### ***A. Jenis dan Pendekatan Penelitian***

##### **1. Jenis Penelitian**

Jenis penelitian adalah penelitian lapangan/survey yaitu metode riset dengan menggunakan kuesioner sebagai instrument pengumpulan datanya. Dalam survey proses pengumpulan dan analisis data sosial bersifat sangat terstruktur dan mendetail melalui kuesioner sebagai instrument utama untuk mendapatkan informasi dari sejumlah responden yang diasumsikan mewakili populasi secara spesifik (kriyantono, 2017).

##### **2. Pendekatan Penelitian**

Berdasarkan jenis data, adapun pendekatan yang digunakan dalam penelitian ini yaitu pendekatan kuantitatif, dimana data kuantitatif ini berupa angka-angka dan analisis menggunakan statistik yang merupakan penelitian yang berlandaskan pada filsafat positivisme, digunakan untuk meneliti pada populasi atau sampel tertentu, teknik pengambilan sampel pada umumnya dilakukan secara random, pengumpulan data menggunakan instrumen penelitian, analisis data bersifat kuantitatif/statistik dengan tujuan untuk menguji hipotesis yang telah ditetapkan.

## **B. Lokasi dan Waktu Penelitian**

### **1. Lokasi Penelitian**

Penelitian ini dilakukan di Kota Makassar, Provinsi Sulawesi Selatan dengan objek penelitian yaitu generasi milenial.

### **2. Waktu Penelitian**

Adapun waktu penelitian ini yang akan dilaksanakan Agustus hingga September 2022.

## **C. Populasi dan Sampel**

### **1. Populasi**

Kerlinger (Furchan, 2004: 193) menyatakan bahwa populasi merupakan semua anggota kelompok orang, kejadian, atau objek yang telah dirumuskan secara jelas. Nazir (2005: 271) menyatakan bahwa populasi adalah kumpulan dari individu dengan kualitas serta ciri-ciri yang telah ditetapkan. Kualitas atau ciri tersebut dinamakan variabel. Sebuah populasi dengan jumlah individu tertentu dinamakan populasi *finit* sedangkan, jika jumlah individu dalam kelompok tidak mempunyai jumlah yang tetap, ataupun jumlahnya tidak terhingga, disebut populasi *infini*t. (Susilana, 2017). Populasi dalam penelitian ini adalah seluruh masyarakat milenial di kota Makassar.



**Tabel 3. 1 Jumlah Penduduk Di Kota Makassar Tahun 2019-2021**

Jumlah Penduduk Menurut Kecamatan dan Jenis Kelamin di Kota Makassar (Jiwa)								
Laki-laki			Perempuan			Jumlah		
2019	2020	2021	2019	2020	2021	2019	2020	2021
755 968	709 060	711 006	770 709	714 817	716 613	1 526 677	1 423 877	1 427 619

Sumber: 1. 2010 dan 2020 – BPS, Hasil SP2010 dan SP2020

2. 2011-2019 - BPS, Proyeksi Penduduk SP2010

## 2. Sampel

Sampel merupakan bagian dari populasi yang menjadi wakil dari populasi tersebut. Penelitian ini menggunakan *non probability sampling*, *Non probability sampling* merupakan teknik pengambilan sampel yang tidak memberikan peluang/kesempatan sama bagi setiap unsur atau anggota populasi untuk dipilih menjadi sampel (Sugiyono, 2017). Teknik penarikan sampel yang digunakan adalah *purposive sampling* yaitu teknik pengambilan sampel sumber data dengan pertimbangan tertentu. Sampel penelitian ini yang mempunyai kriteria yang diinginkan dalam penelitian ini yaitu sebagai berikut:

1. Konsumen milenial di Kota Makassar yang melakukan pembelian pasta gigi Pepsodent.
2. Konsumen milenial di Kota Makassar yang melakukan pembelian pasta gigi Pepsodent minimal dua kali.

Menurut Guilford (1987) semakin besar sampel (makin besar nilai  $n$ = banyaknya jumlah sampel) akan memberikan hasil yang lebih akurat.

Hair (2006) menyarankan bahwa jumlah sampel penelitian yang tidak diketahui jumlah populasi pastinya, minimal berjumlah lima kali variable yang di analisa atau indikator. Untuk mengukur ukuran sampel dihitung antara (5 sampai 10) x jumlah indicator. Dengan asumsi n x 10 observed variabel (indikator). Adapun jumlah indikator dari penelitian ini berjumlah 11, maka diperoleh hasil perhitungan sampel sebagai berikut:

$$\text{Sampel} = \text{Jumlah indikator} \times 10$$

$$= 11 \times 10$$

$$= 110 \text{ sampel}$$

Berdasarkan rujukan di atas, penulis mengambil kesimpulan untuk mengambil sampel sebanyak 110 sampel.

#### **D. Sumber Data**

##### **1. Data Primer**

Data primer adalah “data yang berasal dari sumber asli atau pertama”. Data ini tidak tersedia dalam bentuk terkompilasi ataupun dalam bentuk file-file. Data ini harus dicari melalui narasumber atau dalam istilah teknisnya responden, yaitu orang yang kita jadikan objek penelitian atau orang yang kita jadikan sebagai sarana mendapatkan informasi ataupun data”. (Yulita et al., 2018) Dalam penelitian ini data primer akan diperoleh dengan menggunakan kuesioner, serta tanggapan tertulis responden terhadap pengaruh persepsi terhadap proses keputusan pembelian produk pasta gigi pepsodent yang dimoderasi faktor keluarga pada segmen milenial di Kota Makassar.

## 2. Data Sekunder

Menurut Sugiyono, (2008) data sekunder ialah “sumber data yang tidak langsung memberikan data kepada pengumpul data”. Contohnya seperti dari orang lain atau dokumen-dokumen. Data sekunder bersifat data yang mendukung keperluan data primer. Data sekunder yang digunakan dalam penelitian ini adalah dokumen-dokumen jurnal (Pratiwi, 2017). Dalam penelitian ini data sekunder berasal dari jurnal, artikel, skripsi, tesis, buku-buku yang relevan dan sumber lainnya yang berkaitan dengan variabel-variabel yang diteliti yang dalam hal ini pengaruh persepsi terhadap keputusan pembelian produk pasta gigi pepsodent yang dimoderasi faktor keluarga pada segemen milenial di Kota Makassar.

### ***E. Metode Pengumpulan Data***

#### 1. Kuesioner

Kuesioner merupakan suatu mekanisme pengumpulan data yang efisien jika peneliti mengetahui dengan tepat apa yang diperlukan dan bagaimana mengukur variabel penelitian (Uma Sekaran, 2006). Sedangkan menurut Soehartono (2002), Kuesioner atau angket adalah teknik pengumpulan data dengan menyerahkan atau mengirimkan daftar pertanyaan untuk diisi sendiri oleh responden. Dalam menyusun kuesioner, variabel-variabel diuraikan menjadi indikator-indikator kemudian indikator diurai menjadi pertanyaan atau pernyataan.

## 2. Skala pengukuran variabel

Skala pengukuran yang digunakan dalam penelitian ini yaitu dengan menggunakan skala Likert. Menurut Sugiyono (2005), skala Likert digunakan untuk mengukur sikap, pendapat, dan persepsi seseorang atau sekelompok orang tentang fenomena sosial. Skala ini menilai sikap atau tingkah laku yang diinginkan oleh para peneliti dengan cara mengajukan beberapa pertanyaan kepada responden. Kemudian responden diminta memberikan pilihan jawaban atau respons dalam skala ukur yang telah disediakan. Jawaban setiap item instrumen yang menggunakan skala Likert mempunyai gradasi dari sangat positif sampai sangat negatif, yang berupa kata-kata antara lain:

### ***F. Instrumen Penelitian***

Sugiyono, 2014 menyatakan bahwa “Instrumen penelitian adalah suatu alat pengumpul data yang digunakan untuk mengukur fenomena alam maupun sosial yang diamati.” Dengan demikian, penggunaan instrumen penelitian yaitu untuk mencari informasi yang lengkap mengenai suatu masalah, fenomena alam maupun sosial. Instrumen yang digunakan dalam penelitian ini bertujuan untuk menghasilkan data yang akurat yaitu dengan menggunakan skala Likert.

**Tabel 3. 2 Variabel Instrumen Penelitian**

No.	Variabel	Indikator	Sumber/Rujukan	Skala Pengukuran
1.	Faktor Persepsi (X)	1. Penyerapan terhadap rangsang 2. Pengertian atau Pemahaman 3. Penilaian atau Evaluasi	(Rambing et al., 2017)	Skala Likert 1-5
2.	Faktor Keluarga (Z)	1. Inisiator 2. Pemberi pengaruh 3. Pengambilan keputusan 4. Penyaring informasi	(Towoliu & Tumbuan, n.d.)	Skala Likert 1-5
3.	Keputusan Pembelian (Y)	1. Perhatian ( <i>Attention</i> ) 2. Ketertarikan ( <i>Interest</i> ) 3. Keinginan ( <i>Desire</i> ) 4. Tindakan ( <i>Action</i> )	Khomariyah, Andayani, Mulyai, 2015	Skala Likert 1-5

**G. Metode Analisis Data**

Dengan metode kuantitatif, diharapkan akan mendapatkan hasil pengukuran yang akurat terkait respon yang diberikan respo, mengenai adanya

pengaruh social proof dan kualitas produk terhadap minat beli produk scarlett whitening dengan harga sebagai variabel moderasi pada generasi millennial di kota makassar.

Metode analisis dalam penelitian ini adalah analisis Structural Equation Modeling (SEM) dengan menggunakan *software Partial Least Square* (PLS). Analisis SEM adalah gabungan antara regresi ganda dan variable laten yang dibangun dengan analisis faktor dari indikator atas variabel laten tersebut (Noor, 53 2011:226) dalam (Khaerunnisa A 2021). Menurut Hox & Bechger (2002) dalam (Khaerunnisa A 2021) Analisis faktor dan analisis jalur. SEM dapat melakukan pengujian secara bersama-sama, yaitu model struktural yang mengukur hubungan antara variabel dependen dan independen konstruk, serta model measurement yang mengukur hubungan (nilai loading) antara variabel indikator dengan konstruk (variabel laten). Dengan menggabungkan pengujian model struktural dan pengukuran tersebut memungkinkan peneliti untuk menguji kesalahan pengukuran (measurement error) sebagai bagian yang yang tak terpisahkan dari SEM dan melakukan analisis faktor bersamaan dengan pengujian hipotesis.

Penggunaan *Partial Least Square* bertujuan untuk melakukan prediksi hubungan antar konstruk. Selain itu PLS juga membantu peneliti untuk mendapatkan nilai variabel laten yang bertujuan untuk melakukan pemprediksian. Analisis data dalam penelitian ini terdiri dari :

## 1. Analisa Model Pengukuran (Outer Model)

Husein (2015) dalam (Khaerunnisa A 2021) mengatakan bahwa analisa outer model dilakukan untuk memastikan measurement yang digunakan layak untuk dijadikan pengukuran (*valid* dan *reliabel*). Analisa model ini menspesifikasi hubungan antar variabel laten dengan indikator-indikatornya. Analisa outer model dapat dilihat dari beberapa indikator antara lain:

### a. *Convergent Validity*

Indikator yang dinilai berdasarkan korelasi antara item *score/component score* dengan *construct score*, yang dapat dilihat dari *standardized loading factor* yang mana menggambarkan besarnya korelasi antar setiap item pengukuran (indikator) dengan konstraknya. Ukuran refleksif individual dikatakan tinggi jika berkorelasi  $> 0.7$  dengan konstruk yang ingin diukur, sedangkan menurut Chin yang dikutip oleh Imam Ghozali, nilai outer loading antara 0,5 – 0,6 sudah dianggap cukup.

### b. *Discriminant Validity*

Model pengukuran dengan refleksif indicator dinilai berdasarkan *crossloading* pengukuran dengan konstruk. Jika korelasi konstruk dengan item pengukuran lebih besar daripada ukuran konstruk lainnya, maka menunjukkan ukuran blok mereka lebih baik dibandingkan dengan blok lainnya. Sedangkan menurut metode lain untuk menilai *discriminant validity* yaitu dengan membandingkan nilai *squareroot of average variance extracted* (AVE).



- c. *Composite Reliability* Indikator untuk mengukur suatu konstruk yang dapat dilihat pada *view latent variable coefficients*. Untuk mengevaluasi *composite reliability* terdapat dua alat ukur yaitu *internal consistency* dan *cronbach's alpha*. Dalam pengukuran tersebut apabila nilai yang dicapai adalah  $> 0,70$  maka dapat dikatakan bahwa konstruk tersebut memiliki reliabilitas yang tinggi.
- d. *Cronbach's Alpha* Uji reliabilitas yang dilakukan memperkuat hasil dari *composite reliability*. Suatu variabel dapat dinyatakan reliabel apabila memiliki nilai *cronbach's alpha*  $> 0,7$ .

Uji yang dilakukan diatas merupakan uji pada outer model untuk indikator reflektif. Adapun untuk indikator formatif dilakukan pengujian yang berbeda pula.

Uji untuk indikator formatif menurut Husein (2015) dalam Khaerunnisa A, (2021)

antara lain :

- a. *Significance of weights*. Nilai weight indikator formatif dengan konstruksya harus signifikan.
- b. *Multicollinearity*. Uji *multicollinearity* dilakukan untuk mengetahui hubungan antar indicator. Untuk mengetahui apakah indikator formatif mengalami *multicollinearity* dengan mengetahui nilai VIF. Nilai VIF antara 5-10 dapat dikatakan bahwa indikator tersebut terjadi *multicollinearity*.

## 2. Analisa Model Struktural (Inner Model)

Analisa Inner model menggambarkan hubungan antara variabel laten berdasarkan. Analisa inner model dapat dievaluasi dengan menggunakan  $R$ -square untuk konstruk dependen, *Stone-Geisser Q-square test* untuk *predictive relevance* dan uji t serta signifikansi dari koefisien parameter jalur. Dalam mengevaluasi inner model dengan PLS dimulai dengan cara melihat  $R$ -square untuk setiap variabel laten dependen. Perubahan nilai pada  $R$ -square digunakan untuk menilai pengaruh variabel laten independen terhadap variabel laten dependen. Selain melihat nilai  $R$ -square, juga dapat dievaluasi dengan melihat nilai  $Q$ -square prediktif relevansi untuk model konstruktif.  $Q$ -square mengukur seberapa baik nilai observasi dihasilkan oleh model dan estimasi parameterinya. Nilai  $Q$ -square lebih besar dari 0 (nol) menunjukkan bahwa model mempunyai nilai *predictive relevance*, sedangkan apabila nilai  $Q$ -square kurang dari 0 (nol), maka menunjukkan bahwa model kurang memiliki *predictive relevanc*.

## 3. Pengujian Hipotesis

Hipotesis dapat diuji menggunakan nilai t-statistik dan nilai probabilitas. Maka untuk alpha 5% nilai t-statistik yang digunakan adalah 1,96. Sehingga kriteria penerimaan/penolakan hipotesa adalah  $H_a$  diterima dan  $H_0$  di tolak ketika t-statistik  $> 1,96$ . Untuk menolak/menerima hipotesis menggunakan probabilitas maka  $H_a$  di terima jika nilai  $p < 0,05$  (Husein, 2015) dalam (Khaerunnisa A, 2021).

## BAB IV

### HASIL PENELITIAN DAN PEMBAHASAN

#### A. Gambaran Umum Lokasi Penelitian

Pepsodent adalah salah satu merek sikat dan pasta gigi dari perusahaan Unilever. Merek ini merupakan merek pasta gigi tertua di Indonesia. Slogan Pepsodent adalah Setiap Senyuman Begitu Berarti.

**Gambar 4. 1 Produk Pasta Gigi**



Sumber : [www.Selera.id](http://www.Selera.id)

Misi Pepsodent adalah meningkatkan kesehatan mulut dan kebiasaan masyarakat melalui produk, saran pakar dan inovasi. Pepsodent menghadirkan produk-produk kesehatan mulut termasuk sikat gigi, pasta gigi, *mouthwash*, serta inovasi rangkaian *Pepsodent Action 123* dan *Sensitive Expert* sebagai solusi bagi setiap permasalahan gigi dan mulut keluarga Indonesia.

Pepsodent sebagai salah satu hasil produksi PT. Unilever, Tbk, adalah pasta gigi unggul dalam persaingan. Pepsodent adalah pasta gigi pertama di Indonesia yang kembali meluncurkan pasta gigi berflorida pada tahun 1980- an dan satu-satunya pasta gigi di Indonesia yang secara aktif mendidik dan

mempromosikan kebiasaan menyikat gigi secara benar melalui program sekolah dan layanan pemeriksaan gigi gratis. Sejak itu, Pepsodent telah melengkapi jajaran produknya mulai dari pembersihan dasar hingga pasta gigi dengan manfaat lengkap. Dikutip dari Majalah Marketing Mix, sampai saat ini, pasta gigi Pepsodent tetap menjadi Top Brand untuk kategori pasta gigi.

Sejarah Pepsodent dimulai dari peluncuran perdananya di Inggris pada dekade 1920-an dan dipasarkan hingga ke negeri-negeri di sekitarnya termasuk wilayah koloninya. Oleh sebab itu, Pepsodent dapat masuk ke Hindia Belanda (Indonesia), Malaya (Malaysia), Temasek (Singapura). Bisa dibayangkan, Pepsodent adalah salah satu produk yang cukup populer di masa penjajahan ketika Unilever melakukan penetrasi ke pasar Indonesia pada era penjajahan kolonial Belanda sekitar dasawarsa 1930-an. Sejarah membuktikan, Pepsodent dapat terus bertahan di pasar Indonesia. (Semut, 2022)

## **B. Karakteristik Responden**

Pada bagian ini penelitian memberukan beberapa uraian objek dalam hal ini responden yang terdapat pada penelitian ini mampu menjadi faktor pendukung dalam penyusunan penelitian. Responden yang digunakan dalam penelitian ini adalah : konsumen pasta gigi merek Pepsodent dan lahir pada tahun 1980-1999.

### 1. Karakteristik Berdasarkan Usia

**Tabel 4. 1 Karakteristik Responden Berdasarkan Usia**

No	Usia	Jumlah	Persentase
1.	25 – 28 Tahun	12	12%

2.	29 – 38 Tahun	88	88%
3.	39 – 54 Tahun	-	-
Total		100	100%

**Sumber:** Data primer yang diolah 2022

Berdasarkan tabel karakteristik di atas dapat ditarik kesimpulan bahwa pengguna produk pasta gigi pepsodent mayoritas berusia 29-38 tahun, dengan jumlah 88 orang dengan tingkat presentase sebesar 88%.

## 2. Karakteristik berdasarkan jenis kelamin

Adapun klasifikasi responden berdasarkan jenis kelamin dapat dilihat pada tabel berikut:

**Tabel 4. 2 Karakteristik Responden Berdasarkan Jenis Kelamin**

No	Jenis Kelamin	Jumlah	Persentase
1.	Laki –Laki	38	38%
2.	Perempuan	62	62%
Total		100	100%

**Sumber:** Data primer yang diolah 2022

Berdasarkan tabel 4.2 menjelaskan bahwa responden dalam penelitian ini didominasi oleh responden berjenis kelamin perempuan

sebanyak 62 responden (62%), sedangkan sisanya merupakan responden berjenis kelamin laki-laki sebanyak 38 responden (38%).

3. Karakteristik berdasarkan berapa kali anda membeli

**Tabel 4. 3 Karakteristik Responden Berdasarkan Berapa Kali Anda Membeli**

No	Berapa kali membeli	Jumlah	Persentase
1.	Satu kali	10	10%
2.	Lebih dari satu kali	90	90%
Total		100	100%

*Sumber:* Data primer yang diolah 2022

Berdasarkan tabel diatas menjelaskan bahwa responden dalam penelitian ini didominasi oleh responden membeli lebih dari satu kali sebanyak 90 responden (90%), sedangkan sisanya merupakan responden membeli satu kali sebanyak 10 responden (10%).

### **C. Deskripsi Hasil Responden**

Metode yang digunakan untuk mengolah data dalam penelitian ini adalah Partial Least Square (PLS). PLS merupakan metode alternatif analisis dengan Structural Equation Modelling (SEM) yang berbasis variance. Keunggulan metode ini adalah tidak memerlukan asumsi dan dapat diestimasi dengan jumlah sampel yang relatif kecil. Dalam Structural Equation Modeling ada dua jenis model yang terbentuk, yakni model pengukuran (outer model) dan model struktural (inner model). (Andini & Sampurna, 2020)

## 1. Pengujian kualitas data melalui Outer Model

Hussen (2015) berpendapat bahwa analisa outer model dilakukan guna memastikan bahwa measurement yang digunakan layak untuk di jadikan pengukuran (valid dan realibel) dalam analisa model ini menspesifikasi hubungan variabel laten dengan indikatornya. analisa outer model dapat dilihat dari beberapa indikator. (Khaerunnisa,2021)

### e. Uji Validitas dengan Validitas Konvergen

Indikator ini dinilai berdasarkan korelasi antara item *score/component score dengan construct score* , yang dapat dilihat dari standardized loading factor yang menggambarkan besarnya korelasi antar setiap item pengukuran atau indikator dengan konstraknya ukuran refleksi individual dikatakan tinggi jika berorelasi  $>0.67$  dengan konstruk yang ingin di ukur, tetapi dalam penelitian ini digunakan batas ukuran nilai yakni  $>0.5$ .

Untuk melakukan penelitian pada awal, pengembangan dari skala pengukuran nilai merupakan nilai yang sudah cukup memadai, sehingga dalam penelitian ini, diterapkan batas loading factor sebesar 0,50. Setelah menetapkan batas loading factor sebesar 0,50 dilakukan analisis terhadap data yang data yang telah diolah menggunakan Smart PLS dapat dilihat sebagai berikut:

**Tabel 4. 4 Tabel data hasil outer loading (Measurement Model)**

	X_Z	X	Y	Z
X*Z	0.849			
X1		0.758		
X2		0.905		
X3		0.766		



Y1			0.827	
Y2			0.757	
Y3			0.787	
Y4			0.788	
Z1				0.838
Z2				0.798
Z3				0.719
Z4				0.816

Sumber: data di olah Smart PLS, 2022

Berdasarkan pada table diatas dapat di ketahui bahwa hasil dari beberapa indikator memenuhi syarat nilai signifikan 5 % serta indikatornya memiliki nilai loading faktor diatas 0,50. Dengan demikian, konstruk valid dan telah memenuhi syarat validitas karna loading faktormya diatas 0,50.

Tahap selanjutnya yakni melakukan penilaian terhadap convergen validity melalui nilai AVE (*Average Variance extracted*). Hair (2010) mengemukakan bahwa jika suatu model mempunyai nilai AVE diatas 0,5 maka model tersebut dikategorikan mempunyai validitas konvergen (*convergent vadility*) yang tinggi.

Setelah eliminasi dari loading faktor yang dibawah 0,50 maka model tersebut mempunyai nilai AVE yang didapatkan nilai sebagai berikut :

**Tabel 4. 5 Tabel Average Variance Extracted (AVE)**

	Average Variance Extracted (AVE)
X	0.660
Y	0.624
Z	0.561

Sumber: data di olah Smart PLS, 2022

Berdasarkan tabel di atas, nilai AVE (*average variance extracted*) dari setiap konstruk dalam model, disimpulkan bahwa nilai AVE (*average variance extracted*) berada di atas 0,5. Hasil tersebut menunjukkan bahwa data yang terdapat dalam penelitian ini telah memenuhi syarat validitas (*konverange convergent vadility*). Gabungan dari penilaian dari outer loading dan uji AVE (*average Variance extracted*) menunjukkan bahwa data dalam penelitian ini valid konvergen dan memenuhi syarat untuk dilanjutkan ke tahap berikutnya.

#### f. Uji Vadilitas dengan Vadilitas Diskriminan

Discriminant Validity merupakan model pengukuran dengan indikator akan dinilai berdasarkan crossloading pengukuran dengan konstruk. Jika korelasi kontruksi dengan item pengukuran lebih besar daripada ukuran konstruk lainnya, maka menunjukkan ukuran blok mereka lebih baik dibandingkan dengan blok lainnya . adapun metode lain untuk menilai discriminant validity yaitu dengan membandingkan nilai (AVE) *Square of average variance extracted*.

Untuk memastikan apakah model penelitian memiliki validitas diskriminan (*discriminant vadilitty*) yang baik, maka ada dua tahapan yang mesti dilakukan yaitu hasil *cross loading* dan hasil *formel larcker criterion*. Adapun hasil uji *cross loading* dengan menggunakan smartPLS dalam penelitian ini adalah sebagai berikut :

**Tabel 4. 6 Data hasil Cross Loading**

	X_Z	X	Y	Z
X*Z	1.000	-0.311	-0.046	-0.078
X1	-0.356	0.758	0.405	0.410
X2	-0.331	0.905	0.662	0.488

X3	-0.087	0.766	0.541	0.250
Y1	0.015	0.397	0.827	0.426
Y2	-0.071	0.668	0.757	0.417
Y3	-0.101	0.608	0.787	0.415
Y4	0.053	0.370	0.788	0.436
Z1	0.052	0.314	0.369	0.838
Z2	-0.026	0.315	0.311	0.598
Z3	-0.219	0.425	0.511	0.719
Z4	0.033	0.320	0.352	0.816

*Sumber:* data di olah Smart PLS, 2022

Berdasarkan tabel di atas, metode yang digunakan adalah mengukur *cross loading*, dimana hasil *cross loading* harus menunjukkan bahwa indikator dari tiap konstruk telah mempunyai nilai yang lebih tinggi dibanding indikator pada konstruk lainnya. Selanjutnya tahap berikutnya yakni dengan menguji data penelitian dengan menggunakan metode tahapan kedua yaitu *fornell larcker criterion*, untuk mendapatkan *discriminant validity* yang baik dari suatu model penelitian maka akar dari AVE (*average variance extracted*) pada konstruk harus lebih tinggi di banding korelasi konstruk dengan variabel laten lainnya. Adapun hasil *fornell larcker criterion* yang diperoleh dalam penelitian ini dapat dilihat pada tabel sebagai berikut:

**Tabel 4. 7 Tabel Data Hasil Fornell Larcker Criterion**

	X_Z	X	Y	Z
X_Z	1.000	-0.311	-0.046	-0.078
X		0.812		0.473
Y		0.678	0.790	0.537
Z				0.749

*Sumber:* Data diolah Smart PLS, 2022

Berdasarkan tabel di atas, dapat kita nilai bahwa seluruh variabel memiliki nilai yang lebih tinggi ketika menjelaskan variabel itu sendiri dibandingkan dengan variabel lainnya pada kolom yang sama.

Dapat ditarik kesimpulan bahwa model data yang diuji dalam penelitian ini telah memenuhi syarat yang menunjukkan bukti bahwa konstruk pada model tersebut mempunyai diskriminnat validity serta sebagai tahapan awal sebelum melakun pengujian hipotesis setelah melewati rangkaian pengujian.

#### g. Uji realibilitas dengan Reabilitas

Uji realibilitas dengan Reabilitas komposit menurut hair dalam (khaerunnisa A 2021) nilai *composite reslibilty* secara spesifik yang dapat diterima berkisar antara 0,60 hingga 0,70. Konstruk dikatakan memiliki relibilitas yang tinggi jika nilai 0,70. Adapun nilai *composite reliability* sebagai berikut :

**Tabel 4. 8 Cronbach Alpha dan Composite Reliability**

	<i>Cronbach's Alpha</i>	<i>Composite Reliability</i>
X_Z	1.000	1.000
X	0.742	0.853
Y	0.805	0.869
Z	0.737	0.834

**Sumber:** data diolah Smart PLS, 2022

Berdasarkan tabel diatas disimpulkan bahwa semua elemen konstruk reliabel, baik *composite reliability* maupun *Chonbach's alpha* mempunyai nilai di atas 0,60. Semua variabel pada penelitian ini memiliki internal *constistency reliability*. Maka dapat disimpulkan bahwa penelitian ini mempunyai *covergentn valifity* yang baik, *discriminant validity* yang baik dan internal consistency

reability yang baik. Berikut ini adalah tabel yang memperhatikan ringkasan validitas dan realibilitas.

**Tabel 4. 9 Ringkasan Data Hasil Outer Model (Measurement Model)**

	<i>Cronbach's Alpha</i>	<i>rho_A</i>	<i>Composite Reliability</i>	<i>Average Variance Extracted (AVE)</i>
Z	0.737	0.753	0.834	0.561
X	0.742	0.785	0.853	0.660
Y	0.805	0.809	0.869	0.624
X_Z	1.000	1.000	1.000	1.000

*Sumber:* data diolah Smart PLS, 2022

## 2. Penguji Model Struktural (*Inner Model*)

*Goodness of fit model* diukur dengan menggunakan *R-square* variabel laten dependen dengan interpretasi yang sama dengan regresi. *Q-square predictive relevance* untuk model struktural, mengukur seberapa baik nilai observasi dihasilkan oleh model dan juga estimasi parameternya. Nilai *R-square* < 0 menunjukkan model kurang memiliki *predictive relevance*.

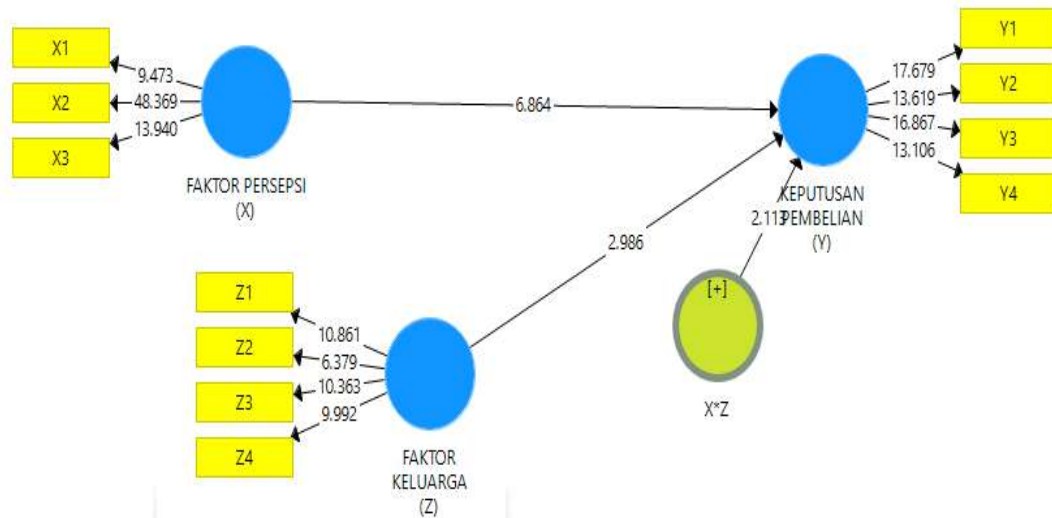
**Tabel 4. 10 Tabel Nilai R-Square**

	R Square	R Square Adjusted
Y	0.543	0.529

*Sumber:* data diolah Smart PLS, 2022

Tabel di atas menunjukkan nilai R-Square untuk variabel nilai R-Square untuk variabel minat beli konsumen di peroleh nilai sebesar 0,543. Hasil ini menunjukkan bahwa 54,3% variabel persepsi dan keluarga dapat mempengaruhi keputusan pembelian, sedangkan 45,7% dipengaruhi oleh variabel lain diluar yang diteliti.

**Gambar 4. 2 Model Struktural**



Sumber: data diolah Smart PLS, 2022.

### 3. Pengujian Hipotesis

Indikator yang digunakan dalam pengujian hipotesis adalah nilai yang terdapat pada output path coefficients dengan menggunakan smartPLS dengan metode bootstrapping terhadap data penelitian. Berikut tabel output estimasi untuk pengujian model struktural.

**Tabel 4. 11 Data Hasil Pengujian Hipotesis**

Hipotesis	Original Sample (O)	Sample Mean (M)	Standar Deviasi (STDEV)	T Statistics ( O/STDEV )	P Values	Hipotesis
X -> Y	0.603	0.603	0.088	6.864	0.000	Diterima
X_Z -> Y	0.191	0.180	0.090	2.113	0.035	Diterima

Sumber: Data diolah Smart PLS, 2022

Berdasarkan tabel diatas, dapat di simpulkan hipotesis sebagai berikut:

**a. Penguji Hipotesis H1 (Pengaruh persepsi berpengaruh positif dan signifikan terhadap keputusan pembelian).**

Berdasarkan tabel diatas, dapat dilihat bahwa p-value sebesar 0,000 dan t-statistik atau T-value sebesar 6,864. karena p-value  $<0,05$ , maka H1 diterima. Hasil tersebut menjelaskan bahwa variabel persepsi berpengaruh signifikan terhadap keputusan pembelian.

**b. Pengujian Hipotesis H2 (Pengaruh persepsi berpengaruh positif dan signifikan terhadap keputusan pembelian yang dimoderasi oleh faktor keluarga).**

Berdasarkan tabel di atas, dapat dilihat bahwa p-value sebesar 0,035 dan t-statistik atau T-value sebesar 2,113 karena p-value  $>0,05$ , maka H2 diterima. Hasil tersebut menjelaskan bahwa variabel faktor keluarga memoderasi hubungan persepsi terhadap keputusan pembelian.

**D. Pembahasan**

Berdasar hasil analisis data serta berbagai pengujian yang telah dilakukan dengan menggunakan metode smart PLS, Langkah selanjutnya akan dilakukan pembahasan dari hasil olah data dalam penelitian sehingga dapat memberikan gambaran yang lebih jelas mengenai pengaruh atau hubungan antar variabel, baik hubungan langsung maupun secara tidak langsung yang dimediasi oleh variabel moderasi yang terdapat dalam penelitian ini. Adapun variabel-variabel dalam penelitian ini adalah persepsi X (Independen), Keputusan pembelian Y (Dependen), dan Keluarga sebagai Z (Moderasi).



Hasil pengujian hipotesis yang dikembangkan dalam penelitian ini secara ringkas disajikan sebagai berikut:

**Tabel 4.12 Hasil Uji Hipotesis**

Hipotesis	Pernyataan	Hasil
H1	Diduga pengaruh persepsi berpengaruh positif dan signifikan terhadap keputusan pembelian	Hipotesis diterima
H2	Diduga pengaruh keluarga berpengaruh signifikan terhadap keputusan pembelian	Hipotesis diterima
H3	Diduga pengaruh persepsi berpengaruh positif dan signifikan terhadap keputusan pembelian yang dimoderasi oleh faktor keluarga	Hipotesis diterima

Sumber: Data Sekunder yang diolah 2022

### **1. Pengaruh persepsi terhadap keputusan pembelian produk pasta gigi pepsodent dikota makassar**

Berdasarkan hasil analisis PLS untuk pengujian hipotesis pertama menyatakan bahwa pengaruh persepsi terhadap keputusan pembelian berpengaruh secara positif dan signifikan. Hal tersebut di buktikan dengan p-value sebesar 0,000 dan t-statistik atau T-value sebesar 6,864. Karena p-value < 0,50 dan t-statistik > 1,96, Maka H1 diterima. Hasil penelitian yang diperoleh dalam pengaruh persepsi terhadap keputusan pembelian pasta gigi merek pepsodent di

kota makassar menunjukkan bahwa persepsi berpengaruh terhadap keputusan pembelian.

Menurut Sugihartono, dkk (2007) persepsi adalah kemampuan otak dalam mengartikan kelakuan atau proses untuk menerjemahkan respon yang masuk ke dalam alat indera manusia. Persepsi manusia terdapat perbedaan sudut pandang dalam penginderaan. Ada yang mempersepsikan sesuatu itu baik atau persepsi yang positif maupun persepsi negatif yang akan mempengaruhi Tindakan manusia yang tampak atau nyata. Hasil penelitian ini dengan membangun persepsi konsumen dapat memberikan dampak yang positif sehingga menimbulkan daya Tarik konsumen. Hal ini menjelaskan bahwa semakin tinggi kualitas pada pasta gigi maka hal tersebut dapat mempengaruhi keputusan pembelian pada produk.

Hal ini di dukung oleh teori kepuasa konsumen oleh Kotler dan Armstrong (2012) kepuasan konsumen adalah sejauh mana tanggapan kinerja produk memenuhi harapan pembeli. Terdapat faktor teori kepuasan konsumen yang dapat mempengaruhi pembelian konsumen pada persepsi yaitu kualitas produk dan harga. Karena konsumen akan merasa puas apabila hasil evaluasi mereka menunjukkan bahwa produk yang mereka gunakan berkualitas dan produk yang mempunyai kualitas yang sama tetapi menetapkan harga yang relative murah akan memberikan nilai lebih tinggi kepada konsumennya. Pada hasil penelitian ini dapat di dukung pada penelitian yang dilakukan oleh Nusranigrum, dkk (2021) dimana hasil penelitiannya menyatakan bahwa temuan ini menandakan bahwa persepsi dari para konsumen mampu mendorong untuk melakukan pembelian. Pemilik usaha mampu membangun persepsi positif dari para konsumen.

Menurut Dewi et al., (2018) pengaruh persepsi terhadap keputusan pembelian terbukti. Artinya, dari hasil menunjukkan bahwa dengan adanya persepsi yang tinggi maka akan meningkatkan keputusan pembelian, sedangkan persepsi yang rendah maka keputusan pembelian akan menurun. Pengujian hipotesis mengindikasikan bahwa Persepsi merupakan suatu proses yang membuat seseorang untuk memilih, mengorganisasikan dan menginterpretasikan rangsangan-rangsangan yang diterima menjadi suatu gambaran yang berarti dan lengkap tentang dunianya. Tampilan suatu produk baik kemasan maupun karakteristiknya mampu menciptakan rangsangan pada indra seseorang, sehingga mampu menciptakan suatu persepsi mengenai produk yang dilihatnya. Pada hakekatnya persepsi akan berhubungan dengan perilaku seseorang dalam mengambil keputusan terhadap apa yang dikehendaki. Salah satu cara untuk mengetahui perilaku konsumen adalah dengan menganalisis persepsi konsumen terhadap produk. Dengan persepsi konsumen kita dapat mengetahui hal-hal apa saja yang menjadi kekuatan, kelemahan, kesempatan ataupun ancaman bagi produk kita. Persepsi konsumen adalah salah satu faktor yang sangat penting bagi manajemen dalam sebuah perusahaan untuk menyusun dan menetapkan strategi pemasarannya. Hal ini merupakan masalah yang senantiasa dihadapi konsumen dan menciptakan suatu kondisi yang tidak pasti misalkan ketika konsumen menentukan pembelian produk baru.

Dari hasil penelitian yang di lakukan oleh Grace Marleen Wariki, Lisbeth Mananeke, Hendra Tawas. (Wariki et al., 2017) dimana hasil penelitiannya pengaruh persepsi harga produk yang ditawarkan begitu tinggi sehingga untuk

permintaan produkpun menurun (sesuai dengan hukum permintaan). Lain halnya dengan penelitian saat ini persepsi menunjukkan pengaruh signifikan terhadap keputusan pembelian.

## **2. Faktor keluarga memperkuat hubungan pengaruh persepsi terhadap keputusan pembelian**

Berdasarkan hasil analisis PLS untuk pengujian hipotesis ketiga menyatakan bahwa faktor keluarga memoderasi pengaruh persepsi terhadap keputusan pembelian. Hal tersebut di buktikan dengan p-value sebesar 0,035 dan t-statistik atau T-value sebesar 2,113. Karena p-value > 0,50 dan t-statistik > 1,96, maka H3 diterima berdasarkan hasil penelitian menunjukkan bahwa faktor keluarga memoderasi persepsi terhadap keputusan pembelian produk pasta gigi pepsodent. Artinya faktor keluarga mampu memberikan keyakinan kepada konsumen terkait kualitas produk serta harga yang ada pada produk. Dengan demikian memberikan daya tarik konsumen seiring dengan pencarian produk yang sesuai dengan kebutuhannya.

Hal ini menjelaskan bahwa kualitas produk dan harga dari produk pasta gigi Pepsodent memiliki standar yang sesuai dengan kebutuhan, sehingga banyak orang memilih produk pasta gigi pepsodent. Dari hasil penelitian ini, banyak konsumen yang mengatakan bahwa pasta gigi Pepsodent ini berkualitas baik melalui faktor keluarga. Mereka mempercayai bahwa dengan mendapatkan keyakinan dari keluarga terkait produk pasta gigi Pepsodent dapat memuaskan mereka.

Persepsi didefinisikan sebagai proses yang digunakan individu mengelola dan menafsirkan kesan indera mereka dalam rangka memberikan makna kepada lingkungan mereka (Robbins, 2006:73). Misalnya, dimungkinkan bahwa semua konsumen terhadap produk dan perusahaan tertentu memandang bahwa produk dan perusahaan tersebut bagus dan berkualitas tinggi (Tompunu,2019). Hal ini tentu berkaitan dengan perilaku konsumen dimana menurut notoadmojo (2018) menjelaskan bahwa perilaku adalah suatu kegiatan aktivitas organisme yang bersangkutan, baik aktivitas yang dapat diamati atau yang tidak dapat diamati oleh orang lain (Nofri & Hafifah, 2018). Manusia berperilaku atau beraktifitas karena adanya kebutuhan untuk mencapai suatu tujuan. Dengan adanya kebutuhan akan muncul motivasi atau penggerak. Sehingga individu itu akan beraktifitas untuk mencapai tujuan dan mengalami kepuasan. Mengapa kemudian hal ini berkaitan dengan perilaku konsumen sebab faktor-faktor yang mempengaruhi perilaku konsumen salah satunya adalah faktor keluarga itu sendiri. Keluarga dapat didefinisikan sebagai suatu unit masyarakat yang terkecil yang perilakunya sangat memengaruhi dan menentukan dalam pengambilan keputusan membeli dikutip oleh (Sunyoto, 2017:37). Keluarga merupakan organisasi pembelian konsumen yang paling penting dalam masyarakat, dan telah diteliti secara eksensif. Para pemasar tertarik dengan peran dan pengaruh relative dari suami, istri dan anak-anak dalam pembelian berbagai macam produk dan jasa. Peran dan pengaruh ini akan sangat bervariasi di Negara- negara dan kelas sosial yang berbeda. Peranan anggota keluarga dalam pengambilan keputusan adalah: inisiator, pemberi pengaruh, pengambilan keputusan, penyaring informasi, pembeli. Tentu sangat

erta kaitannya dengan keputusan pembelian yang diawali adanya masalah masalah kebutuhan, adanya perbedaan antara kondisi sesungguhnya dengan kondisi yang ditentukan. Atas dasar masalah tersebut seorang konsumen mulai bergerak mencari informasi lebih banyak sehingga mendapatkan banyak informasi yang bisa dijadikan pertimbangan. Sasaran utama pengumpulan informasi antara lain pribadi, teman, kenalan, dan keluarga itu sendiri sehingga terjadi yang namanya keputusan dalam melakukan pembelian produk/jasa (Towoliu & Tumbuan, n.d.).

Dari hasil penelitian yang di lakukan oleh M. Saleh Lubis. (M. S. Lubis, 2018) berarti keluarga berpengaruh positif dan signifikan terhadap keputusan membeli sepeda motor dengan koefisien sebesar 0,576. Selanjutnya ternyata dalam penelitian ini menunjukkan bahwa keluarga tidak berperan memoderasi hubungan antara ekuitas merek dengan keputusan membeli sepeda motor merek Yamaha. Ini artinya konsumen sepeda motor Yamaha di Simpang Empat dalam proses pembelian sepeda motornya tidak dipengaruhi oleh keluarga. Kekuatan ekuitas merek demikian kuat sehingga konsumen sudah sangat paham dengan keunggulan merek Yamaha. Feri Aditia dan Suhaji yang menemukan meski berpengaruh signifikan namun pengaruhnya bersifat negatif.

Keluarga tidak memoderasi hubungan antara ekuitas merek dengan keputusan membeli sepeda motor Yamaha di Simpang Ampek, Pasaman Barat. Ini artinya kekuatan merek yang cukup tinggi sehingga pemahaman akan merek Yamaha begitu kuat, sehingga dari faktor merek konsumen tidak memerlukan referensi dari keluarga. Lain halnya dengan penelitian saat ini dimana faktor keluarga memperkuat hubungan pengaruh persepsi terhadap keputusan

pembelian karena kualitas produk dan harga dari produk pasta gigi Pepsodent memiliki standar yang sesuai dengan kebutuhan, sehingga banyak orang memilih produk pasta gigi Pepsodent. Dari hasil penelitian ini, banyak konsumen yang mengatakan bahwa pasta gigi Pepsodent ini berkualitas baik sehingga faktor keluarga memoderasi hubungan pengaruh persepsi terhadap keputusan pembelian. Mereka mempercayai bahwa dengan mendapatkan keyakinan dari keluarga terkait produk pasta gigi Pepsodent dapat memuaskan mereka dan keluarga merupakan unit terpenting pada konsumen yang dapat mempengaruhi dalam membuat keputusan pembelian itu sendiri.





## BAB V

### KESIMPULAN

#### A. Kesimpulan

Berdasarkan hasil data analisis yang telah dilakukan serta pembahasan yang telah diuraikan pada bab IV mengenai “Pengaruh Persepsi Terhadap Proses Keputusan Pembelian Produk Pasta Gigi Pepsodent Yang Dimoderasi Faktor Keluarga Pada Segmen Milenial Di Kota Makassar.” Maka dapat disimpulkan sebagai berikut:

1. Persepsi berpengaruh positif terhadap keputusan pembelian pasta gigi merek pepsodent di Kota Makassar.
2. Faktor keluarga memoderasi persepsi terhadap keputusan pembelian pasta gigi merek pepsodent di kota Makassar .

#### B. Saran

Dengan penuh kesadaran penelitian ini masih jauh dari kata sempurna serta memiliki banyak kekurangan. Maka dari itu, penulis berharap kedepannya kepada peneliti selanjutnya untuk bisa mengembangkan penelitian ini. Sehingga penulis memberikan saran yang menjadi pertimbangan sebelum memulai pengembangan dalam penelitian ini adapun saran – saran dari penulis sebagai berikut:

1. Untuk penelitian selanjutnya diharapkan peneliti lebih menggunakan variabel yang lebih relevan sehingga mereka terus mengembangkan pengetahuan yang ada, menambahkan variabel, dan belajar lebih lanjut

2. Peneliti selanjutnya diharapkan memperhatikan populasi yang akan diteliti sehingga dapat meningkatkan sampel untuk meningkatkan hasil penelitian menjadi maksimal.



## DAFTAR PUSTAKA

- Adhanisa, C., & Fatchiya, A. (2017). Efektivitas Website Dan Instagram Sebagai Sarana Promosi Kawasan Wisata Berbasis Masyarakat. *Jurnal Sains Komunikasi Dan Pengembangan Masyarakat*, 1(4), 451–466. <https://ejournal.skpm.ipb.ac.id/index.php/jskpm/article/view/119>
- Afriansyah, R., Ramdan, A. M., & Jhoansyah, D. (2021). Keputusan Pembelian Secara Online Berdasarkan Kelompok Referensi, Keluarga serta Peran dan Status. *BUDGETING: Journal of Business, Management and Accounting*, 2(2), 529–539. <https://doi.org/10.31539/budgeting.v2i2.1751>
- Al-fairuzabadi. (2011). *Tafsir ibnu Abbas*.
- Al-Maragi, A. M. (1994). *Tafsir Al-Maragi*. Karya Toha Semarang.
- Dewi, S. K., Siburian, P. S., & Indriastuti, H. (2018). Pengaruh motivasi konsumen, persepsi dan sikap konsumen terhadap keputusan pembelian. *Jurnal Manajemen*, 9(2), 105. <https://doi.org/10.29264/jmmn.v9i2.2479>
- Fatimah, S., Said, H. S., Damis, H., & Mapparenta. (n.d.). *Influence Of Psychological Factors, Cultural Factors, Personal Factors, And Social Factors On The Innovation And Strategy Student Decision (Empirical Study at UIN Alauddin Makassar Students)*.
- Febriyanto, M. A. B. (2016). *Hubungan Antara Pengetahuan Dan Sikap Dengan Perilaku Konsumsi Jajanan Sehat Di Mi Sulaimaniyah Mojoagung Jombang*.
- Fitrianto, & Anggie, D. (2019). *Pengaruh Citra Merek, Kualitas Produk, Dan Pelayanan Konsumen Terhadap Keputusan Pembelian Yang Islami Di Toko Rabbani Pati*. 47–48.
- Fitriyah, N. (2017). Pengaruh Kelompok Acuan dan Keluarga terhadap Keputusan Pembelian Batik Tulis Jetis pada Toko Amri Jaya Sidoarjo. *Jurnal Pendidikan Tata Niaga*, 1(3).
- Hartati, A. S., Hurriyati, R., & Widjajanta, B. (2017). Gaya Hidup Konsumen Dalam Pengambilan Keputusan Pembelian. *Journal of Business Management Education (JBME)*, 2(1), 57–64. <https://doi.org/10.17509/jbme.v2i1.5981>
- Helmi, A., & Sande. (2017). Pembagian peran dalam pengambilan keputusan pembelian keluarga. *Seminar Nasional Multi Disiplin Ilmu Unisbank 2017*, 3(Sendi\_U 3), 464–469. <https://www.unisbank.ac.id/ojs/index.php/sendu/article/view/5020>
- Idris, M. (2021). *Generasi Z dan Milenial Dominasi Jumlah Penduduk Di Indonesia*. <https://money.kompas.com/read/2021/01/22/145001126/generasi-z-dan-milenial-dominasi-jumlah-penduduk-indonesia?page=all>
- Jamaludin, A., Arifin, Z., & Hidayat, K. (2015). Pengaruh Promosi Online Dan Persepsi Harga Terhadap Keputusan Pembelian (Survei Pada Pelanggan

- Aryka Shop Di Kota Malang). *Jurnal Administrasi Bisnis (JAB)/Vol, 21(1)*.  
www.antaraneews.com
- Kemenag. (2015). *Al-Qur'an dan Terjemahan*. Lautan Lestari.
- Khairuna, F., Manggabarani, A. S., & Ridwan, H. (2020). Perilaku Konsumen Generasi Milenial (Studi Pada Pembelian Chatime). *Konferensi Riset Nasional Ekonomi, Manajemen, Dan Akuntansi I*.  
<https://ocs.upnvj.ac.id/index.php/korelasi/2020/paper/view/1053>
- Lubis, M. S. (2018). *Pengaruh Ekuitas Merek Terhadap Keputusan Membeli Sepeda Motor Yamaha Dengan Faktor Keluarga Sebagai Variabel Moderator*. 1(September), 145–156.
- Lubis, T. E. (2019). Faktor-faktor Yang Mempengaruhi Perilaku Konsumen Dalam Pengambilan Keputusan Membeli Pasta Gigi Pepsodent. *Angewandte Chemie International Edition*, 6(11), 951–952.
- Marimis, F. S., Sepang, J. L., & Soegoto, A. S. (2018). Pengaruh Kualitas Produk, Harga Dan Kualitas Pelayanan Terhadap Kepuasan Konsumen Pada Pt. Air Manado. *Jurnal EMBA: Jurnal Riset Ekonomi, Manajemen, Bisnis Dan Akuntansi*, 6(3), 1658–1667. <https://doi.org/10.35794/emba.v6i3.20411>
- Mayasari, I., Sugeng, N. W., & Ratnaningtyas, H. (2021). Peran Bauran Pemasaran Terhadap Keputusan Pembelian Generasi Milenial: Studi Jajanan Tradisional. *At-Tadbir: Jurnal Ilmiah Manajemen*, 5(2), 135. <https://doi.org/10.31602/atd.v5i2.4799>
- Nofri, O., & Hafifah, A. (2018). Analisis Perilaku Konsumen Berbelanja Online di Kota Makassar. *Manajemen Ide Dan Inspirasi*, 5(1), 113–132.
- Nusraningrum, D., Mekar, T. M., & Prasetyaningtyas, S. W. (2021). Persepsi Dan Sikap Terhadap Keputusan Pembelian Produk Pangan Fungsional Pada Generasi Milenial. *Jurnal Bisnis Dan Akuntansi*, 23(1), 37–48. <https://doi.org/10.34208/jba.v23i1.767>
- Pratiwi, N. I. (2017). Penggunaan Media Video Call dalam Teknologi Komunikasi. *Jurnal Ilmiah Dinamika Sosial*, 1(2), 202–224.
- Puspitorini, D. A. (2017). Pengaruh Faktor Psikologi Terhadap Keputusan Pembelian (Studi Kasus Pada Konsumen Café D'Srupat-Sruput di Kota Wates). *Prodi Manajemen UPY*, 1–16. <http://repository.upy.ac.id/id/eprint/1295>
- Rambing, P. N., Rorong, A. J., & Palar, N. R. A. (2017). Persepsi Mahasiswa Universitas Sam Ratulangi Tentang Kebijakan Uang Kuliah Tunggal. *Jurnal Administrasi Publik UNSRAT*, 3(046).
- Retnaningsih, W. (2010). Pengaruh Ketidakpuasan Konsumen, Karakteristik Kategori Produk, Dan Kebutuhan Mencari Variasi Terhadap Keputusan Perpindahan Merek. *DiE: Jurnal Ilmu Ekonomi Dan Manajemen*, 6(2), 91–

104. <https://doi.org/10.30996/die.v6i2.131>

- Rusdianto, H., & Ibrahim, C. (2017). Pengaruh Produk Bank Syariah Terhadap Minat Menabung Dengan Persepsi Masyarakat Sebagai Variabel Moderating Di Pati. *Equilibrium: Jurnal Ekonomi Syariah*, 4(1), 43. <https://doi.org/10.21043/equilibrium.v4i1.1837>
- Saleh, L. M. (2013). *Pengaruh Ekuitas Merek Terhadap Keputusan Pembelian Sepeda Motor Yamaha Dengan Faktor Keluarga Sebagai Variabel Moderator*. 1(September), 145–156.
- Saputra, A. W. (2017). *Pengaruh Citra Merek Dan Kualitas Produk Terhadap Keputusan Pembelian Mobil Merek Isuzu Panther*.
- Semut, B. (2022). *Sejarah Pepsodent: Merek Pasta dan Sikat Gigi Ternama*.
- Sianturi, C. M. (2015). Pengaruh Faktor Sosial Budaya Terhadap Keputusan Pemilihan Merek Produk. *Wahana Inovasi*, 4(1).
- Stanton, & J, W. (2000). *Prinsip-prinsip Pemasaran* (Y. Lamarto (ed.); 1st ed.). Erlangga.
- Supriyanto. (2015). *ANALISIS FAKTOR-FAKTOR YANG MEMPENGARUHI PERILAKU KONSUMEN DALAM PENGAMBILAN KEPUTUSAN MEMBELI PASTA GIGI PEPSODENT*.
- Susilana, R. (2015). Modul Populasi dan Sampel. *Modul Praktikum*, 1–28. [http://file.upi.edu/Direktori/DUAL-MODES/PENELITIAN\\_PENDIDIKAN/BBM\\_6.pdf](http://file.upi.edu/Direktori/DUAL-MODES/PENELITIAN_PENDIDIKAN/BBM_6.pdf)
- Towoliu, J. E. ., & Tumbuan, W. J. F. (n.d.). *Pengaruh Faktor Pribadi dan Faktor Keluarga Terhadap Keputusan Pembelian Di Rumah Makan Waroeng Tepi Laut, Manado*. 5(2), 308–322.
- Wardana, A. T. (2018). Faktor Faktor Yang Mempengaruhi Keputusan Konsumen Untuk Membeli Sayuran Hidroponik Di Kota Meda. *Skripsi*, 1–43.
- Wardhani, W., Sumarwan, U., & Yulianti, L. N. (2016). Pengaruh Persepsi dan Preferensi Konsumen terhadap Keputusan Pembelian Hunian Green Product. *Jurnal Manajemen Dan Organisasi*, 6(1), 45. <https://doi.org/10.29244/jmo.v6i1.12183>
- Wariki, G., Mananeke, L., & Tawas, H. (2017). Pengaruh Bauran Promosi, Persepsi Harga Dan Lokasi Terhadap Keputusan Pembelian Dan Kepuasan Konsumen Pada Perumahan Tamansari Metropolitan Manado. *Jurnal EMBA: Jurnal Riset Ekonomi, Manajemen, Bisnis Dan Akuntansi*, 3(2), 1073–1085. <https://doi.org/10.35794/emba.v3i2.9286>
- Yulita, V., Bisnis, P. M., Manajemen, P. S., Petra, U. K., & Siwalankerto, J. (2014). *Studi Deskriptif Penerapan Perencanaan Suksesi Pada Perusahaan Di Bidang Desain Grafis Dan Percetakan*. 2(2).