

**PENGARUH TINGKAT PENGANGGURAN, KONTRIBUSI SEKTOR
PERTANIAN, PENDAPATAN PERKAPITA DAN JUMLAH PENDUDUK
TERHADAP UMKM PASCA PANDEMI COVID-19 DI KABUPATEN
SOPPENG**



SKRIPSI

*Diajukan Untuk Memenuhi Salah Satu Syarat Meraih Gelar
Sarjana Ekonomi (SE) pada program Studi Ilmu Ekonomi
Fakultas Ekonomi dan Bisnis*

Oleh

MUH ZAZ EDHY ALFRISAM

90300117018

**JURUSAN ILMU EKONOMI
FAKULTAS EKONOMI DAN BISNIS ISLAM
UNIVERSITAS ISLAM NEGERI ALAUDDIN MAKASSAR**

2023

PERNYATAAN KEASLIAN SKRIPSI


Saya yang bertanda tangan di bawah ini:

Nama : Muh Zaz Edhy Alfrisam
Nim : 90300117018
Tempat/Tgl Lahir : Jolle, 08 April 2000
Fakultas : Ekonomi dan Bisnis Islam
Domisi : Patallassang Gowa
Judul : Pengaruh Tingkat Pengangguran, Kontribusi Sektor
Pertanian, Pendapatan Perkapita Dan Jumlah Penduduk
Terhadap Umkm Pasca Pandemi Covid-19 Di Kabupaten
Soppeng

Menyatakan dengan sesungguhnya dan penuh kesadaran bahwa skripsi ini benar dan hasil karya sendiri. Jika kemudian hari bahwa ini merupakan duplikat, tiruan atau dibuat orang lain sebagian tau seluruhnya, maka skripsi ini dan gelar diperoleh karenanya batal demi hukum.

UNIVERSITAS ISLAM NEGERI Samata, 12 Desember 2023

Yang membuat pernyataan



Muh Zaz Edhy Alfrisam

NIM: 90300117018



KEMENTERIAN AGAMA
UNIVERSITAS ISLAM NEGERI ALAUDDIN MAKASSAR
FAKULTAS EKONOMI DAN BISNIS ISLAM

Kampus I: Jl. Sultan Alauddin No. 63 Makassar Tlp. (0411) 864928 Fax 864923
Kampus II : Jl. H. M. Yasin Limpo No. 36 Samata – Gowa Tlp. 841879 Fax. 8221400

PENGESAHAN SKRIPSI

Skripsi yang berjudul **“Pengaruh Tingkat Pengangguran, Kontribusi Sektor Pertanian, Pendapatan Perkapita Dan Jumlah Penduduk Terhadap UMKM Pasca Pandemi Covid-19 Di Kabupaten Soppeng”** yang disusun oleh **Muh. Zaz Edhy Alfrisam, NIM: 90300117018** mahasiswa Jurusan Ilmu Ekonomi pada Fakultas Ekonomi dan Bisnis Islam, Universitas Islam Negeri Alauddin Makassar. Telah diuji dan dipertahankan dalam sidang munaqasyah yang diselenggarakan pada tanggal 22 Juni 2023 bertepatan pada 3 Dzulhijjah 1444 H, dan dinyatakan telah dapat diterima sebagai salah satu syarat untuk memperoleh gelar Sarjana Ekonomi pada Fakultas Ekonomi dan Bisnis Islam.

Samata-Gowa, 11 September 2023
Rabiul Awal 1445

DEWAN PENGUJI

Ketua : Prof. Dr. H. Abustani Ilyas, M.Ag
Sekretaris : Dr. Hj.Rahmawati Muin, S.Ag., M.Ag.
Penguji I : Dr. Siradjuddin, S.E.,M.Si
Penguji II : Dr. Hasbiullah, S.E., M.Si
Pembimbing I : Mustafa Umar, S.E., M.Si
Pembimbing II : Andi Faisal Anwar, S.E., M.Si


(.....)

(.....)


(.....)

(.....)

(.....)

(.....)

Diketahui Oleh:
Dekan Fakultas Ekonomi dan Bisnis Islam
Uin Alauddin Makassar


Prof. Dr. H. Abustani Ilyas, M.Ag
NIP.19661130 199383 1 003

KATA PENGANTAR



Assalamu'Alaikum Warahmatullahi Wabarakatuh.

Puji dan syukur penyusun panjatkan kehadirat Allah swt, karena rahmat dan hidayah-Nya, sehingga penyusun dapat menyelesaikan skripsi ini. Shalawat dan salam tak lupa penyusun curahkan kepada junjungan Nabi Besar Muhammad SAW yang telah membawa umatnya dari alam kegelapan yang berliku-liku menuju alam terang benderang dengan jalan yang lurus, aman dan sejahtera minadzulumati ilannur. Dengan izin dan kehendak Allah SWT, skripsi ini sebagai salah satu persyaratan untuk menyelesaikan Program Sarjana (S1) Jurusan Ilmu Ekonomi Fakultas Ekonomi dan Bisnis Islam Universitas Islam Negeri Alauddin Makassar, skripsi ini berjudul “ Pengaruh Tingkat Pengangguran, Kontribusi Sektor Pertanian, Pendapatan Perkapita Dan Jumlah Penduduk Terhadap Umkm Pasca Pandemi Covid-19 Di Kabupaten Soppeng” telah diselesaikan dengan waktu yang direncanakan.

Penyusunan skripsi ini terselesaikan dengan adanya kerjasama, bantuan, bimbingan, petunjuk, dan arahan dari berbagai pihak yang terlibat secara langsung maupun tidak langsung. Oleh karena itu, dalam kesempatan ini penyusun ingin mengungkapkan rasa terima kasih kepada :

1. Bapak Prof. Drs. Hamdan Juhannis M.A, Ph.D sebagai Rektor UIN Alauddin Makassar dan para Wakil Rektor serta seluruh jajarannya.

2. Bapak Prof. Dr. H. Abustani Ilyas, M.Ag selaku Dekan Fakultas Ekonomi dan Bisnis Islam.
3. Bapak Hasbiullah, SE., M.Si selaku Ketua Jurusan Ilmu Ekonomi dan Bapak Baso Iwang, SE, M.Si, Ph.D selaku Sekretaris Jurusan Ilmu Ekonomi Fakultas Ekonomi dan Bisnis Islam. Terima kasih atas segala kontribusi, bantuan dan bimbingannya selama ini.
4. Bapak Mustafa Umar, SE., M.Si, selaku pembimbing I dan Bapak Andi Faisal Anwar, SE., M.Si. selaku pembimbing II yang telah meluangkan waktu ditengah kesibukannya untuk memberikan bimbingan, petunjuk dan arahan dalam penyusunan skripsi ini.
5. Terimakasih kepada dewan penguji bapak Dr. Siradjuddin, SE, M.Si, selaku penguji I dan Bapak Dr. Hasbiullah, S.E., M.Si. selaku penguji II yang senantiasa meluangkan waktunya untuk mengkoreksi dan memberikan masukan- masukan positif kepada saya dalam penyusunan skripsi ini.
6. Bapak dan Ibu Dosen Jurusan Ilmu Ekonomi yang telah memberikan ilmu pengetahuan kepada penulis selama menuntut ilmu di Universitas Islam Negeri Alauddin Makassar.
7. Seluruh pegawai, staff akademik, staff perpustakaan, dan staf jurusan Ilmu Ekonomi Fakultas Ekonomi dan Bisnis Islam yang memberikan bantuan dalam penulisan skripsi ini.
8. Kedua orang tua saya tercinta, Ayahanda Samsuddin yang selama hidupnya selalu mencintai saya. Kemudian Ibunda Andi Sardiana


sebagai motivator yang selalu menyertai penulis dengan ketulusan doa dan restu serta dukungan moril dan materi tanpa henti kepada penulis untuk selalu optimis dan tetap semangat menjalani kehidupan.

9. Untuk teman sejawad, rekan-rekan mahasiswa jurusan Ilmu Ekonomi angkatan 2017 (Kurs), terkhusus teman-teman Ilmu Ekonomi A angkatan 2017 yang telah memberikan pengalaman hidup yang tidak terlupakan selama menempuh pendidikan di perguruan tinggi ini.
10. Semua pihak yang tidak dapat penulis sebutkan satu persatu namun telah memberikan sumbangsi berupa dukungan semangat kepada penulis.

Penulis berharap skripsi ini dapat memberikan manfaat bagi semua pihak dan penulis secara terkhusus. Penulis juga menyadari bahwa skripsi ini masih jauh dari kesempurnaan. Dengan segenap kerendahan hati, penulis berharap semoga kekurangan yang ada pada skripsi ini dapat dijadikan bahan pembelajaran untuk penelitian yang lebih baik di masa yang akan datang. Semoga skripsi ini memberikan manfaat bagi pembaca. Aamiinn. Akhir kata penulis mengucapkan “Wassalamu’Alaikum Wr.Wb”.

Samata, 12 Desember 2023

Penulis


MUH. ZAZ EDHY ALFRISAM
NIM: 90300117018

DAFTAR ISI

PERNYATAAN KEASLIAN SKRIPSI	i
PENGESAHAN SKRIPSI	ii
KATA PENGANTAR	iii
DAFTAR ISI	vii
DAFTAR TABEL	ix
DAFTAR GAMBAR	x
ASBTRAK	xi
BAB I PENDAHULUAN	1
A. Latar Belakang Masalah	1
B. Rumusan Masalah	6
C. Tujuan Penelitian	7
D. Manfaat Penelitian	7
BAB II TINJAUAN PUSTAKA	9
A. Landasan Teori	9
1.Konsep Usaha Mikro Kecil Menengah (UMKM).....	9
2.Pengangguran	14
3.Sektor Pertanian	15
4.Pendapatan Perkapita	16
5.Konsep Penduduk.....	17
B. Hubungan Antar Variabel.....	18
1.Pengaruh Pengangguran Terhadap Keberadaan UMKM	18
2.Pengaruh Sektor Pertanian Terhadap keberadaan UMKM	18
3.Pengaruh Pendapatan Perkapita Terhadap Keberadaan UMKM	19
4.Pengaruh Jumlah Penduduk Terhadap Keberadaan UMKM	20
5.Pengaruh Covid-19 pada Perekonomian Indonesia.....	21
C. Penelitian Terdahulu.....	222
D. Kerangka berpikir	255
E. Hipotesis	26
BAB III METODOLOGI PENELITIAN	28
A. Jenis Penelitian dan Lokasi Penelitian	28
B. Jenis dan Sumber Data	28

C. Metode Pengumpulan Data.....	28
D. Teknik Analisis Data.....	29
E. Defenisi Operasional.....	33
BAB IV HASIL DAN PEMBAHASAN	35
A. Gambaran Umum.....	35
B. Statistik Deskriptif Karakteristik Variable.....	36
C. Hasil Pengolahan Data	45
D. Pembahasan	53
BAB V PENUTUP	58
A. Kesimpulan	58
B. Saran	59
DAFTAR PUSTAKA	60




DAFTAR TABEL

Tabel 1.1 : Kontribusi Sektor Perdagangan Terhadap Pertumbuhan Ekonomi Kabupaten Soppeng Tahun 2015-2021.....	4
Tabel 1.2 : Data UMKM Kabupaten Soppeng Yang Masuk Ke Data Persentase Usaha Mikro, Kecil Dan Menengah 2017/2021	4
Tabel 4.1 :Tingkat Pengangguran Terbuka Kabupaten Soppeng 2007-2021 Persen.....	37
Tabel 4.2 :Kontibusi Sektor Pertanian pada PDRB Kabupaten Soppeng 2007-2021 Persen.....	38
Tabel 4.3 : Pendapatan Perkapita Kabupaten Soppeng 2007-2021 Rupiah.....	40
Tabel 4.4 : Penduduk Kabupaten Soppeng 2007-2021 Ribu jiwa	42
Tabel 4.4 : Jumlah UMKM Kabupaten Soppeng 2007-2021	44
Tabel 4.5 : Uji Normalitas.....	46
Tabel 4.6 : Uji Multikolinearitas.....	47
Tabel 4.7 : UjiHeteroskedastisitas.....	48
Tabel 4.8 : UjiAutokorelasi.....	49
Tabel 4.9 : Hasil UjiStatistik F.....	49
Tabel 4.10 : Hasil Uji Statistik T	51
Tabel 4.12 : Hasil Uji Koefisien Determinasi (R^2)	53

DAFTAR GAMBAR

Gambar 2.1: Kerangka Pikir.....26



ABSTRAK

Nama: Muh. Zaz Edhy Alfrisam

Nim : 90300117018

Judul : Pengaruh Tingkat Pengangguran, Kontribusi Sektor Pertanian, Pendapatan Perkapita Dan Jumlah Penduduk Terhadap Umkm Pasca Pandemi Covid-19 Di Kabupaten Soppeng

Penelitian ini bertujuan untuk mengukur Apakah tingkat pengangguran, Sektor Pertanian, pendapatan Perkapita, Jumlah Penduduk dapat memengaruhi UMKM pasca Covid-19 di Kabupaten Soppeng. Variabel perantaranya adalah Usaha Mikro Kecil Menengah dan Variabel dependennya adalah Mempertahankan Perekonomian. Sampel penelitian ini adalah data yang diperoleh dari BPS (Badan Pusat Statistik) Kabupaten Soppeng. Metode statistik menggunakan analisis regresi linier sederhana, dengan pengujian hipotesis uji statistik t.

Hasil penelitian menunjukkan bahwa pengangguran pada level 0,0180 dengan pengaruh negatif dan signifikan pada UMKM di Kabupaten Soppeng pada tahun 2007-2021. Tahap ini dapat ditarik kesimpulan bahwa pengangguran berpengaruh dibandingkan UMKM karena nilai signifikansi pengangguran di bawah 0,05. kontribusi sektor pertanian berpengaruh positif dan signifikansi 0,0030 terhadap UMKM di Kabupaten Soppeng pada tahun 2007-2021 . Pada tingkat signifikansi ini terlihat bahwa kontribusi sektor pertanian berdampak pada UMKM, karena tingkat signifikansinya di bawah 0,05. Pendapatan perkapita tidak berpengaruh signifikan 0,5580 terhadap UMKM di Kabupaten Soppeng pada tahun 2007-2021. Pada tingkat signifikansi ini seseorang dapat menyimpulkan dari itu. Karena pentingnya, pendapatan perkapita mempengaruhi UMKM. lebih besar dari 0,05. Jumlah penduduk berpengaruh signifikan 0,000 terhadap UMKM di Kabupaten Soppeng pada tahun 2007-2021. Pada tingkat makna ini, kesimpulan dapat ditarik dan dikenali. Populasi memiliki dampak pada UKM karena. nilai signifikansi lebih kecil

Kata Kunci: Pengangguran, Sektor Pertanian, Pendapatan Perkapita, Jumlah Penduduk, UMKM.

BAB I

PENDAHULUAN

A. Latar Belakang Masalah

Permasalahan yang terjadi pada mekanisme pasar menyebabkan kerugian pada surplus ekonomi sehingga sangat berdampak buruk pada permintaan maupun tawaran perekonomian di Indonesia. Terganggunya mekanisme pasar akibat covid-19 yang menyebabkan surplus ekonomi, sangat berpengaruh besar dan berkaitan erat terhadap perekonomian Indonesia (Muharir, 2021). Pengaruh pandemic ini sangat berdampak besar terhadap peluang di Indonesia untuk memperkuat perekonomian, maka akibat pandemic di Indonesia terjadilah gangguan sistem produksi dan rantai pemasok, transportasi dan distribusi di wilayah yang berdampak kerugian perekonomian.

Marshall (1890) menjelaskan bahwa dividen nasional suatu bangsa adalah modal usaha dan tenaga kerja yang sumber daya alamnya dikelola untuk menghasilkan barang atau jasa bersih, berwujud, atau tidak berwujud. Oleh karena itu, modal dan tenaga kerja adalah sumber pendapatan yang dihasilkan pemerintah. Perspektif Alfred Marshal tentang penerimaan negara, namun aspek terpenting ekonomi pertukaran dan konsumsi menekankan pada produksi barang dan jasa.

Pembangunan ekonomi daerah terhadap jumlah penduduk merupakan permasalahan awal, sehingga pertumbuhan penduduk tidak dapat dikendalikan

sehingga tidak tercapai pertumbuhan ekonomi yang mampu memberikan kesejahteraan pada masyarakat dan mengurangi angka kemiskinan (Sukirno, 2015)

UMKM merupakan strategi usaha yang sangat efektif dalam memperbaiki lapangan pekerjaan, memberikan efek peredam ekonomi bagi masyarakat, meningkatkan laju pertumbuhan pendapatan per kapita masyarakat, mengurangi pertumbuhan kegiatan ekonomi, dan mempromosikan stabilitas.(Rian, 2021).

UMKM merupakan faktor terpenting yang berimplikasi pada keadaan perekonomian bangsa. Angka kemiskinan merupakan faktor kunci penentu tingkat perekonomian, selain itu juga menjadi pedoman kerakyatan, lapangan kerja, dan perekonomian rumah tangga.(Ika, 2020)

Allah berfirman dalam QS Fathitr/29:35 tentang pentingnya kegiatan perdagangan atau UMKM.

إِنَّ الَّذِينَ يَتْلُونَ كِتَابَ اللَّهِ وَأَقَامُوا الصَّلَاةَ وَأَنفَقُوا مِمَّا رَزَقْنَاهُمْ سِرًّا وَعَلَانِيَةً يَرْجُونَ تِجَارَةً لَّن تَبُورَ

Terjemahan:

Sesungguhnya orang-orang yang selalu membaca kitab Allah (Al-quran), dan melaksanakan shalat, menginfakkan sebagian rezeki yang kami anugerahkan kepadanya dengan diam-diam ataupun terang-terangan mereka mengharapkan perdagangan waktu.

Terganggunya sistem logistic pangan global dan berkontribusi akibat Pandemi Covid-19 pada masalah ketersediaan pangan. Munculnya pandemi Covid-19 menimbulkan masalah pasokan pangan. Pemerintah menyadari kesulitan masyarakat dalam memperoleh pangan, namun telah melakukan berbagai upaya untuk mengatasinya. Isu dan kebijakan tersebut dapat ditelaah melalui dinamika harga pangan pokok dan pola konsumsi. (Suryana et al., 2020).

Kabupaten Soppeng memiliki wilayah dan penduduk yang luas. Banyak usaha seperti yang dijalankan oleh masyarakat Soppeng yang menangani masalah ekonomi, yaitu usaha rumah tangga, perdagangan dan pertanian, Peternakan dan swasta. Namun menjadi suatu perhatian merupakan tercapai atau tidaknya tujuan kesejahteraan masyarakat

Dalam penelitian Riyanto et al. (2022) Hal ini menyatakan bahwa pembiayaan UMKM pada sektor pertanian yang disalurkan melalui perbankan berdampak signifikan terhadap pertumbuhan PDB sektor pertanian selama periode Covid-19. Dalam penelitian lainnya yang dilakukan oleh Darwanto & Raharjo (2018) menunjukkan bahwa pertumbuhan sektor pertanian berdampak negatif terhadap pelaku UKM .

Tabel 1.1

**Kontribusi Sektor Perdagangan Terhadap Pertumbuhan Ekonomi
Kabupaten Soppeng Tahun 2015-2021**

NO	TAHUN	KONTRIBUSI PERDAGANGAN (%)
1	2017	12.40
2	2018	12.76
3	2019	13.33
4	2020	12.43
5	2021	12.66

Sumber : (Badan Pusat Statistik Kabupaten Soppeng n.d.)

Dijelaskan pada tabel 1.1 di atas data PDRB kontribusi sektor usaha mengenai laju pertumbuhan perekonomian dikabupaten Soppeng dilihat dari tabel di atas pada tahun 2017 sampai dengan tahun 2021 dan mencatat pertumbuhan dalam beberapa tahun terakhir, dapat dilihat dampak usaha berdasarkan data BPS diatas dilihat dari tabel tahun 2017 sampai dengan tahun 2019 adalah 12.40 hingga 13.33. %, meskipun menurun pada tahun 2020 hingga 12,43% di akibatkan karena pembatasan ruang lingkup ekonomi selama pandemi.

Tabel 1.2
Data UMKM Kabupaten Soppeng Yang Masuk Ke Data Persentase Usaha Mikro, Kecil Dan Menengah 2017/2021

NO	TAHUN	JUMLAH UMKM
1	2017	9.06
2	2018	9.64
3	2019	11.06
4	2020	4.03
5	2021	8.82

Sumber: (Badan Pusat Statistik Kabupaten Soppeng n.d.)

Jumlah UMKM dilihat dari tabel 1.2 mengalami penurunan yang sangat signifikan sebesar -4,03% pada tahun 2020. Berdasarkan data BPS berbeda dengan tahun 2017-2019 yang mengalami peningkatan dari 9,06% menjadi 11,06%. UMKM mengalami penurunan drastic pada tahun 2020 dilihat dari tabel di atas diakibat pembatasan pandemi Covid-19 yang berdampak pada berfungsinya perekonomian maju di Kabupaten Soppeng. Hal ini menuntut seluruh pengusaha untuk menerapkan pembatasan sosial yang tidak akan pernah ada habisnya memberikan dampak yang luar biasa bagi pelaku ekonomi Kabupaten Soppeng.

Meski mengalami resesi, UMKM menjadi alternatif penggerak perekonomian. Hal ini disebabkan UKM yang fleksibel dan sedikit kreatif baik dalam penciptaan bisnis maupun teknologi, serta birokrasi yang sederhana. Ada hal lain yang membuat UKM dapat bertahan karena UKM dapat

mengembangkan sumber daya lokal sekaligus memanfaatkan produk/jasa yang dibutuhkan masyarakat. (Nurinda & Sinuraya, 2020).

Dilihat pada pernyataan di atas sehingga penelitian ini akan mengangkat permasalahan yang berjudul **“Mengukur Pengaruh Tingkat Pengangguran, Kontribusi Sektor Pertanian, Pendapatan Perkapita Dan Jumlah Penduduk Terhadap Umkm Pasca Pandemi Covid-19 Di Kabupaten Soppeng”**

B. Rumusan Masalah

Dari latar masalah di atas penulis mengangkat beberapa pokok permasalahan sebagai berikut:

1. Apakah tingkat pengangguran dapat memengaruhi UMKM pasca Covid-19 di Kabupaten Soppeng?
2. Apakah Sektor Pertanian dapat memengaruhi UMKM pasca Covid-19 di Kabupaten Soppeng?
3. Apakah pendapatan Perkapita memengaruhi UMKM pasca Covid-19 di Kabupaten Soppeng?
4. Apakah Jumlah Penduduk dapat memengaruhi UMKM pasca Covid-19 di Kabupaten Soppeng?

C. Tujuan Penelitian

Adapun tujuan penelitian dari permasalahan di atas sebagai berikut :

1. Untuk mengetahui apakah tingkat pengangguran dapat memengaruhi UMKM pasca pandemik Covid-19 di Kabupaten Soppeng.
2. Untuk mengetahui apakah Sektor Pertanian dapat memengaruhi UMKM pasca pandemik Covid-19 di Kabupaten Soppeng.
3. Untuk mengetahui apakah pendapatan Perkapita memengaruhi UMKM pasca pandemik Covid-19 di Kabupaten Soppeng.
4. Untuk mengetahui apakah Jumlah Penduduk dapat memengaruhi UMKM pasca pandemik Covid-19 di Kabupaten Soppeng.

D. Manfaat Penelitian

1. Bagi Akademisi

Penelitian ini sangat di harapkan agar dapat menambah wawasan keilmuan khususnya pada peneliti sendiri dan juga untuk teman-teman ilmu ekonomi lainnya yang ingin mengangkat tema Mengukur Pengaruh Tingkat Pengangguran, Kontribusi Sektor Pertanian, Pendapatan Perkapita Dan Jumlah Penduduk Terhadap Umkm Pasca Pandemi Covid-19 Di Kabupaten Soppeng. Agar penelitian ini dapat dijadikan sebuah baha ajar serta bahan acuan sebagai pertimbangan untuk peneliti yang mengangkat kasus seperti di atas.

2. Bagi instansi

Permasalahan dapat dikaji dan dijadikan sebagaibahan ajar untuk penelitian selanjutnya, sehinggah dapat menambah pemahaman dan pengetahuan tentang Mengukur Pengaruh Tingkat Pengangguran, Kontribusi Sektor Pertanian, Pendapatan Perkapita Dan Jumlah Penduduk Terhadap Umkm Pasca Pandemi Covid-19 Dikabupaten Soppeng.

3. Bagi Publik/ Pemerintah

Penelitian ini dapat dijadikan rujukan terutama dalam merumuskan kebijakan perekonomian UMKM untuk ekonomi daerah Sulawesi selatan agar perekonomian UMKM merata di berbagai daerah karena peneliti ini membahas mengenai Mengukur Pengaruh Tingkat Pengangguran, Kontribusi Sektor Pertanian, Pendapatan Perkapita Dan Jumlah Penduduk Terhadap Umkm Pasca Pandemi Covid-19 Di Kabupaten Soppeng.

BAB II

TINJAUAN PUSTAKA

A. Landasan Teori

Muhammad Yunus berpendapat dalam (Muhammad Yunus & Jolis, 2007) menyimpulkan bahwa kemiskinan diakibatkan oleh kurangnya kreativitas dalam membangun kerangka teoritis berdasarkan ide-ide yang merusak pemikiran manusia, tetapi disediakan institusi yang tidak berkembang. Kemiskinan muncul dari kegagalan pada tingkat konseptual dan ketidakmampuan orang.

Untuk memenuhi segala kebutuhan masyarakat, ditinjau dari munculnya masalah kepemilikan (property right). Kegagalan yang pada pasar modal sangat membutuhkan campurtangan pemerintah dalam bidang ekonomi. Veblen (1857-1929) dalam (Syofyan, 2019) menyatakan bahwa hal yang berperang penting mewujudkan kebutuhan masyarakat dalam bentuk fisik tetapi lebih berkaitan dengan nilai norma, namun kebiasaan dan nilai budaya yang sudah melekat dalam masyarakat.(Syofyan, 2019).

Sesuai dengan gagasan mengenai ekonomi kelembagaan, Joseph A. Scumpeter (1883-1950) dalam (Syofyan, 2019) berpendapat bahwa sumber terpenting dalam kesejahteraan masyarakat tidak berada pada domain ekonomi tetapi melaiikan diluar teori ekonomi itu sendiri seperti terciptanya sebuah kewirausahaan (entreneurship). Lahir jiwa dari dalam lingkungan masyarakat dan lembaga-lembaga yang berada di dalam masyarakat setempat.

1. Konsep Usaha Mikro Kecil Menengah

a. Pengertian UMKM

UMKM merupakan usaha perorangan atau berbadan hukum yang memiliki persyaratan klasifikasi industri tertentu. (Ika et al., 2021). Melihat pengertian UKM dalam UU No. 9 Tahun 1999, terlihat bahwa kondisi perkembangan yang semakin dinamis mengubah pengertian UKM dalam pasal 1 UU No. 20 Tahun 2008 tentang usaha mikro, kecil, dan menengah adalah sebagai berikut:

- 1) Usaha mikro adalah usaha produksi milik swasta dan usaha yang dikelola oleh orang yang memenuhi kriteria usaha mikro yang ditentukan dalam undang-undang ini.
- 2) Usaha kecil adalah badan usaha produktif yang dikelola oleh badan hukum atau orang perseorangan, tetapi bukan merupakan anak perusahaan langsung atau tidak langsung atau anak perusahaan dari badan usaha yang dikuasai atau dimiliki atau bagian dari usaha menengah yang sah.
- 3) Usaha menengah adalah usaha produktif yang berdiri sendiri dan dikuasai oleh suatu badan usaha atau orang yang bukan merupakan anak perusahaan atau anak perusahaan dari badan usaha yang secara langsung atau tidak langsung dimiliki, dikuasai atau sebagian dimiliki oleh usaha kecil atau perusahaan besar yang aset bersih atau penjualan tahunannya mematuhi undang-undang ini.

4) Usaha besar adalah usaha produktif yang dikelola oleh unit usaha yang jumlah kekayaan bersihnya melebihi omzet tahunan usaha menengah dan hasil penjualan badan usaha milik negara/swasta, badan usaha milik negara, usaha patungan dan badan usaha asing yang melakukan kegiatan ekonomi di Indonesia.

5) Dunia usaha meliputi perusahaan mikro, kecil, menengah dan besar yang bergerak dalam kegiatan ekonomi di Indonesia dan terdaftar di Indonesia.

b. Karakteristik UMKM

Ciri-ciri UMKM adalah fluktuasi/keadaan yang dihadapi dalam kehidupan bisnis dan perilaku wirausaha terkait dengan melakukan bisnis. Kriteria UMKM dapat dilihat melalui aspek komoditas yang dibuat oleh pemerintah. , UMKM memiliki karakteristik sebagai berikut:

- 1) Kualitas tidak atau tidak sesuai standar
- 2) keterjangkauan bentuk produk yang dimiliki UMKM
- 3) jenis produk yang terjangkau
- 4) Terbatasnya jangkauan dan price list produk

c. Peran UMKM

sektor UMKM di Indonesia sangat tidak stabil pada tahun 2020 di akibatkan oleh adanya pandemic Covid-19. Hal itu diakibatkan karena adanya turan

pemerintah tentang pembatasan sosial di daerah wilaya Indonesia agar dapat mencegah penyebaran Covid-19. Namun hal itu menyebabkan terjadinya penurunan perekonomian dan bertambahnya jumlah pengangguran (Ilmi, 2021).

Pentingnya peran UKM dalam perekonomian nasional menunjukkan pentingnya peran UKM dalam pencapaian Tujuan Pembangunan Berkelanjutan (SDGs) di Indonesia. (Wahyunti, 2020).

Dalam konsep ajaran ekonomi islam, pendapatan memiliki norma dan etika yang di jelaskan dalam Firman Allah QS Al-Isra/ 17:29

وَلَا تَجْعَلْ يَدَكَ مَغْلُولَةً إِلَىٰ عُنُقِكَ وَلَا تَبْسُطْهَا كُلَّ الْبَسِطِ فَتَقْعُدَ مَلُومًا مَّحْسُورًا

Terjemahnya:

Dan janganlah kamu menjadikan tanganmu terbelenggu pada lehermu dan jangan kamu terlalu mengulurkannya karena itu kamu menjadi tercela dan menyesal.

Strategi yang diterapkan oleh para pengusaha adalah berkreasi dengan mengubah cara konsumen dilayani, misalnya dengan kreatifitas dengan menjual online dengan cara merospon kunsumen melalui platform online pula. manajemen kualitas secara keseluruhan dalam hal kebersihan dan menyediakan sementara perubahan cara mengolah bisnis sehingga menjaga ekonomi. (Fadilah et al., 2020).

d. UMKM Dalam Mempertahankan perekonomian

UMKM meningkatkan pendapatan masyarakat, menciptakan lapangan kerja dan mengentaskan kemiskinan sesuai kreativitas masyarakat, yang mengakui potensi UKM dan sangat dipengaruhi oleh internal dan eksternal (lingkungan) di sisi UKM (Nurinda & Sinuraya, 2020).

Peluang eksternal bagi UKM yaitu adanya kepastian hukum dalam pengembangan UKM. Kemudahan membangun usaha informal di Indonesia, terutama di level mikro, membuat potensi tumbuhnya pengusaha dan UKM baru sangat tinggi. Berdasarkan uraian di atas, kajian ini mengkaji potensi UKM yang terlihat dari perannya dalam mewujudkan perubahan ekonomi agar membaik terhindar dari kemiskinan (Nurinda & Sinuraya, 2020).

e. Kebijakan Pemerintah Terhadap UMKM

UMKM merupakan salah satu bentuk usaha yang lebih umum di Indonesia yang patut mendapat perhatian khusus karena peranannya yang penting atau kepentingan ekonominya yang besar. salah satu cara untuk mengurangi kemiskinan di kalangan masyarakat berpenghasilan rendah dan mendorong aktivasi ekspor sebagai devisa. (Natasya & Hardiningsih, 2021).

Pemberdayaan UMKM adalah langkah awal yang signifikan untuk memperluas, mengembangkan, basis ekonomi mayoritas masyarakat Indonesia serta mengurangi ketimpangan ekonomi melalui penciptaan lapangan kerja. (Leatemia, 2020).

Peran pemerintah adalah tindakan badan atau lembaga pemerintah yang memenuhi tugasnya sebagai pelayan publik untuk menciptakan kekayaan. Peran negara sangat dibutuhkan bagi UKM. Diharapkan dapat membuka peluang bagi UKM untuk maju dan mengembangkan usahanya (Atikah, 2020).

2. Pengangguran

Namun teori klasik Adam Smith (dalam Anggoro & Soesatyo, 2013) bahwa dengan pertumbuhan ekonomi kemungkinan besar tenaga kerja dapat diciptakan untuk menurunkan tingkat pengangguran. Tingkat ekonomi dapat diukur dengan kenaikan atau penurunan PDB, menciptakan area yang terkait dengan pertumbuhan ekonomi - jumlah angkatan kerja. penganggur

Menurut Marx, (dalam Subair, 2015) Namun, kemiskinan dan pengangguran tidak disebabkan oleh populasi yang terus meningkat, tetapi oleh sistem kapitalisme keuangan, di mana kaum borjuis mengeksploitasi tenaga kerja (proletar) dan teknologi maju mengurangi jumlah pekerjaan yang seharusnya dimiliki oleh para pekerja.(dalam Suharianto & Lubis, 2022)

Pengangguran merupakan masalah strategis ekonomi makro karena secara langsung mempengaruhi taraf hidup dan tekanan psikologis masyarakat (Hasyim, 2017).

Adapun salah penentu yang berperang penting dari kesejahteraan atau kemakmuran suatu masyarakat merupakan pendapatan merealisasikan penggunaan tenaga kerja penuh. Pengangguran dapat berkurang pada masyarakat

untuk pendapatan yang diperoleh. Dari sudut pandang individu, pengeluaran konsumsi pengangguran menurun. Dalam jangka panjang, pengangguran dapat menimbulkan dampak psikologis yang sangat buruk dan menimbulkan ketimpangan di tingkat mikro. (Hasyim, 2017).

Menurut (Sukirno, 2016) menyatakan bahwa keadaan dimana tenaga kerja tergolong ingin mendapatkan pekerjaan tetapi tidak dapat. Namun apabila seseorang yang tergolong dalam mencari pekerjaan tetapi belum mendapatkan tidak tergolong dalam pengangguran. Tingkat pengangguran, atau pencari kerja yang memiliki angkatan kerja pada suatu periode tertentu, merupakan salah satu bentuk kegiatan.

3. Sektor Pertanian

a. Pengertian Sektor pertanian

Pertanian merupakan kegiatan manusia untuk menghasilkan makanan, atau sumber energi untuk kebutuhan hidup. Memeriksa hasil penggunaan mikroorganisme, misalnya dalam pengolahan keju dan produksi tempe, tetapi juga dalam pemanfaatan perikanan atau hutan. (Sitti, 2018). Sebagian besar penduduk dunia mencari nafkah dari ladang pertanian. (Sitti, 2018).

b. Peran sektor pertanian

Apabila para perencana sungguh memperhatikan sebagian besar masyarakatnya yang mampu mengelolah sektor pertaniannya, maka dari itu

pertanian di Indonesia merupahakan hal penting untuk memenuhi kebutuhan hidup. (Suyatno, 2000:56) (dalam Ramlawati, 2020)

Mengingat sejatinya kawasan perdesaan sebagai basis peningkatan ekonomi nasional dalam bencana dan pemulihan ekonomi, maka diharapkan lahan pertanian menjadikan lahan pertanian sebagai lahan penyangga dan mendukung pertumbuhan ekonomi berbasis sumber daya secara berkelanjutan. Atas dasar itu, kegiatan ekonomi pedesaan dinilai sebagai faktor penentu perekonomian nasional secara keseluruhan, sehingga harus diupayakan penyesuaian-penyesuaian yang timbul dalam struktur sistem ekonomi pertanian. (Resthiningrum, 2011).

4. Pendapatan Perkapita

Pendapatan per kapita mengacu pada semua pendapatan yang dihitung sebagai rata-rata dari total populasi wilayah atau negara. Pendapatan per kapita adalah distribusi pendapatan nasional suatu negara di antara penduduk negara tersebut selama periode waktu tertentu. Pendapatan per kapita merupakan ukuran kesejahteraan atau kemakmuran negara dari tahun ke tahun. Perbandingan semacam itu dapat digunakan untuk menentukan apakah kesejahteraan sosial negara tersebut tumbuh secara rata-rata homogen. (Trisianto et al., 2020).

Ada dua jenis PDRB, disesuaikan dengan harga berlaku dan harga tetap. Dengan menghitung nilai tambah yang dihasilkan dari tingkat harga setiap tahun, berdasarkan harga PDRB saat ini, metode ini dapat digunakan untuk menjelaskan perubahan struktur ekonomi. (Badan Pusat Statistik, 2021).

5. Konsep Penduduk

Penduduk adalah hal yang sangat penting bagi pertumbuhan ekonomi, demikian pula para pekerja, tenaga ahli, pengelola usaha kerja dan pengusaha dalam penciptaan kegiatan ekonomi.

a. Jumlah dan perkembangan penduduk

Jumlah penduduk suatu wilayah sangat besar pengaruhnya terhadap penggolongan beban modal atau pembangunan, yang dapat memberikan pengaruh positif bagi negara jika dibarengi dengan kualitas kesehatan dan pendidikan yang memadai, serta kemampuan beradaptasi terhadap tingkat perkembangan teknologi yang sangat tinggi untuk mendukung proses pembangunan negara

b. Pertumbuhan penduduk

Populasi berubah dari waktu ke waktu disebabkan karena beberapa faktor yang menyebabkan terjadinya perubahan populasi..

c. Persebaran penduduk

Penduduk Indonesia tersebar tidak merata..

d. Kepadatan penduduk

Epapatan penduduk merupakan jumlah penduduk disuatu wilayah sesuai dengan satuan wilayah. Untuk menentukan suatu kepadatan penduduk suatu wilayah ditentukan dengan rumus.

$$\text{KepadatanPenduduk} = \frac{\text{JumlahPendudukTotal}}{\text{LuasWilayah}}$$

e. Kualitas penduduk

Kualitas penduduk merupakan suatu penduduk yang mampu memberikan kontribusi bagi negara

f. Mobilitas penduduk

Mobilitas penduduk adalah suatu gerakan perubahan ke hal yang lebih baik terhadap setiap orang, misalnya orang A yang sebelumnya menganggur karena keinginan yang kuat dan kerja keras menjadi dapat bekerja dan mendapatkan uang.

B. Hubungan Antar Variabel

1. Pengaruh Pengangguran Terhadap Keberadaan UMKM

UMKM tidak hanya menjadi sektor ekonomi yang potensial, tetapi juga dapat dampak besar bagi pertumbuhan ekonomi dan juga menyerap tenaga kerja yang meningkatkan dan meningkatkan pendapatan masyarakat. (Thesia & Karmini, 2022).

Kajian ini juga diperkuat dengan beberapa kajian sebelumnya yang dilakukan di beberapa daerah/kota terpilih di wilayah Indonesia (Mahfuddin, 2021) dan (Alamsyah, 2021) hal ini dapat memberikan pengaruh dampak positif yang signifikan terhadap hubungan antara variabel UMKM dengan pengangguran.

2. Pengaruh Sektor Pertanian Terhadap keberadaan UMKM

Nilai tambah UKM di sektor pertanian peternakan dapat berupa produktivitas dan keunggulan produksi.. Nilai tambah UKM non-pertanian dan non-pertanian berasal dari margin penjualan. Semakin tinggi margin keuntungan, semakin tinggi peluang untuk menang (Hendayana et al., 2007).

Pendapatan yang di ciptakan oleh UMKM merupakan nilai tambah dari pendapatan rumah tangga dan dapat kita lihat dari segi pendapatan rumahtangga dapat menutupi berbagai kebutuhan konsumsi mau pun usaha baru. (Hendayana et al., 2007).

Pengaruh Sektor Pertanian Terhadap keberadaan UMKM dalam penelitian (Hendayana et al., 2007) berpendapat bahwa keberadaan dan keberhasilan UKM di sektor pertanian tidak hanya bergantung pada dimensi pertanian melainkan juga harus mengelolah dan mengembangkan suatu ide-ide kreativitas untuk memulai usaha.

3. Pengaruh Pendapatan Perkapita Terhadap Keberadaan UMKM

Pengaruh pendapatan perkapita adalah suatu faktor yang sangat mempengaruhi jumlah kemiskinan di suatu daerah. Adapun cara untuk mengurangi kesenjangan suatu

wilayah harus memiliki sebuah pendapatan perkapita yang tinggi. Maka dilihat dari hasilnya berarti semakin banyak atau semakin tinggi pendapatan di daerah tersebut, semakin banyak digunakan untuk menciptakan hal-hal yang baru seperti lapangan kerja, yang memanfaatkan karya-karya atau ide-ide sehingga dari hal tersebut dapat mengubah atau mengurangi angka kemiskinan. (Prasetyoningrum, 2018).

Disimpulkan bahwa teori tersebut merupakan salah satu penyebab suatu kemiskinan terjadi dikarenakan rendahnya tingkat pendapatan. Dengan demikian, ini membantu mengurangi tingkat kemiskinan di wilayah tersebut dengan meningkatkan pendapatan per penduduk. Penelitian dari (Arief & Fadhilah, 2017) menyatakan bahwa variabel pendapatan sangat berkaitan dengan pengaruh signifikan kemiskinan. (Abdul Rahman & Alamsyah, 2019) juga berpendapat bahwa tingkat pendapatan masyarakat yang rendah mengakibatkan kebutuhan hidupnya tidak terpenuhi, sehingga dapat dikatakan pendapatan rendah disebut miskin. Oleh karena itu dapat diasumsikan bahwa ada efek langsung antara pendapatan dan kemiskinan. (Thesia & Karmini, 2022).

4. Pengaruh Jumlah Penduduk Terhadap Keberadaan UMKM

Populasi adalah jumlah total orang di suatu tempat atau negara tertentu yang memiliki mata pencaharian tetap atau yang tidak terdaftar secara hukum di sana. . (BPS - Statistics Indonesia, 2016).

Jumlah penduduk sangat berpengaruh terhadap pertumbuhan ekonomi. Seiring bertambahnya jumlah penduduk, pengusaha seharusnya mampu menghasilkan produk dalam jumlah besar dan menjadi konsumen yang cukup

besar, namun kegiatan ekonomi dapat terus berjalan dan berkembang. . (Alifia, 2021).

Menurut Sukirno, kegiatan usaha merupakan unsur terpenting dalam mendorong pertumbuhan ekonomi karena menyediakan tenaga kerja dan pekerja terampil bagi perusahaan, sehingga memungkinkan mereka membangun usaha baru untuk kegiatan usaha lainnya. (Alifia, 2021).

5. Pengaruh Covid-19 pada Perekonomian Indonesia

Dampak ekonomi dari pandemi ini sudah jelas dirasakan di beberapa negara. Sementara itu, Kepala Bank Dunia memprediksi ekonomi Indonesia akan berkontraksi kurang dari 5% pada kuartal pertama tahun 2020. (Yamali & Putri, 2020).

Pandemi Covid-19 berdampak pada perekonomian. Hal ini membutuhkan banyak inovasi dari para pengusaha untuk mempertahankan usahanya. Saat ini, strategi pemasaran telah bergeser ke dunia teknologi. Berbagai platform yang memudahkan pemasaran produk UMKM, termasuk Social Media (Facebook, Instagram, Line, WhatsApp), Marketplace (Open Stand, Shopee) dan masih banyak lagi . (Arifqi, 2021).

Setelah jumlah kasus meningkat pesat dalam waktu singkat, adapun kebijakan pemerintah untuk menangani Covid-19 dan menetapkan PSBB yang tertuang dalam Peraturan Pemerintah Nomor 21 Tahun 2020. Diterapkannya PSBB ini operasional berjalan normal harus dihentikan (Iskandar et al., 2020).

PHK merupakan dampak yang sangat buruk terhadap perekonomian. Ini telah mempengaruhi banyak aspek lain termasuk pekerja lepas, operator UMKM, operasi restoran dan bisnis lain yang mempekerjakan banyak orang. (eri et al., 2020).

Meraknya virus yang menjadi wabah terhadap masyarakat berdampak buruk terhadap perekonomian semakin hari semakin berkurang bahkan terjadi kegagalan. Social distancing atau PSBB telah memperburuk kesehatan ekonomi masyarakat, Hasil pertanian yang diperoleh masyarakat tidak stabil bahkan sangat memprihatinkan, antara lain karena tidak dapat terdistribusi dengan baik akibat pembatasan akibat COVID-19. (Maya et al., 2021).

Kebijakan saat ini memiliki efek positif langsung dan negatif tidak langsung, yang sekarang dapat kita pelajari dari pertumbuhan ekonomi Indonesia yang lambat. (Muharir, 2021).

C. Penelitian Terdahulu

Penelitian sebelumnya yang menjadi pedoman/literatur penulis adalah:

No	Pene- liti Dan Tahu n	Judul	Metode Dan Variabel penelitian	Hasil penelitian
1	Kade- ni (202	Peran UMKM dalam	Metode literature	hasil penelitian ini menunjukkan keberadaan perusahaan, usaha mikro,

	0)	meningkatkan Kesejahteraan Masyarakat		kecil dan menengah (MEPME). peranan yang sangat penting dalam meningkatkan fungsi masyarakat. Bisnis
2	Marlihanah 2020	Peluang dan Tantangan UMKM dalam Upaya Memperkuat Perekonomian Nasional tahun 2020 ditengah Pandemi Covid-19	Metode Literatur dan Wawancara	fasilitas pemerintah ini dapat membantu dan menguntungkan pelaku UMKM di tengah pandemi Covid-19 saat ini di Indonesia dan hampir seluruh negara di dunia
3	Nurinda dan Sinurya 2020	Peluang bagi UKM untuk menopang perekonomian di masa pandemi Covid-19. UMKM berpotensi menjadi penopang perekonomian di masa	penelitian kualitatif dan data sekunder berupa data dari Statistics Finland (BPS	Penelitian selanjutnya dapat digunakan untuk mengkuantifikasi potensi UKM sehingga melihat potensi UKM sebagai pilar perekonomian.

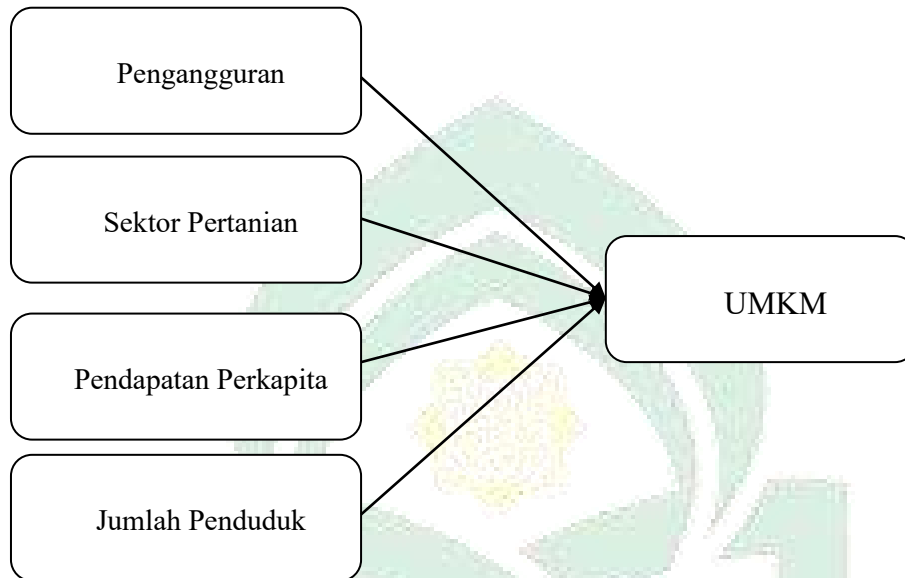
		pandemi Covid-19		
4	Bajang Institute	pandemi Covid-19 berdampak signifikan terhadap UKM.	Metode penelitian ini merupakan studi empiris berupa pencarian kepustakaan dengan menggunakan penelitian kualitatif	Tujuan penelitian ini adalah untuk memperjelas peran pemerintah Indonesia sebagai pengambil keputusan dalam mengelola dampak pandemi Covid-19 terhadap usaha kecil dan menengah
5	Wahyuni 2020	Peran Strategis UMKM Dalam Menopang Perekonomian Indonesia Di Tengah Pandemi Covid 19	Metod Literatur	UKM memainkan peran penting dalam menghidupkan kembali perekonomian karena kemampuannya mencari solusi melalui teknologi, inovasi dan investasi.
6	Putri 2019	Kontribusi Umkm Terhadap Pendapatan Masyarakat Ponorogo: Analisis Ekonomi	metode kualitatif	Berdasarkan hasil penelitian dapat dilihat bahwa UKM di wilayah Ponorogo mampu mensosialisasikan bantuan kepada warga lingkungan khususnya dengan menyediakan lapangan kerja.

		Islam Tentang Strategi Bertahan Di Masa Pandemi Covid-19		
--	--	--	--	--

D. Kerangka berpikir

Kerangka acuan pemikiran, yaitu kerangka pemikiran, adalah pembenaran untuk penelitian, yang disintesis dari fakta, pengamatan dan literatur. Oleh karena itu, kerangka acuan berpikir mencakup teori, tesis, atau konsep yang menjadi dasar penelitian. Untuk memudahkan penelitian, kerangkakan pertimbangan dalam penelitian ini berdasarkan landasan teori terkait implikasi peran UMKM mengukur pengaruh tingkat pengangguran, kontribusi sektor pertanian, pendapatan perkapita dan jumlah penduduk terhadap umkm pasca pandemi covid-19 di kabupaten soppeng.

Gambar 2.1 Kerangka Pikir



E. Hipotesis


Hipotesis adalah hasil awal atas yang akan dikaji sesuai rumusan masalah, peneliti di mengangkat sebuah pertanyaan dan kemudian jawaban di dapatkan oleh sebuah teori atau data-data namun belum di dasarkan oleh fakta empiris dengan pengumpulan data. Maka akan dilakukan pengujian yang mengacu pada apakah terdapat pengaruh variabel Hipotesis (H_a) adalah hipotesis penelitsn ini masing-masing dijelaskan sebagai berikut:

H1 : Pengangguran dapat berdampak negatif terhadap keberadaan UMKM di wilayah Soppeng pada periode penelitian (2007-2021).

H2 : Sektor pertanian memberikan dampak positif terhadap keberadaan UMKM di wilayah Soppeng selama periode penelitian (2007-2021).

H3 : Pendapatan per kapita berpengaruh positif terhadap keberadaan UMKM di wilayah Soppeng periode penelitian (2007-2021).

H4 : Jumlah penduduk berpengaruh positif terhadap keberadaan UMKM di wilayah Soppeng periode penelitian (2007-2021).



BAB III

METODOLOGI PENELITIAN

A. Jenis Penelitian dan Lokasi Penelitian

Jenis penelitian pada penelitian ini penulis menggunakan pendekatan kuantitatif yaitu menggunakan pendekatan dengan cara mengumpulkan data secara numeric atau kuantitatif melalui pengukuran, perhitungan dan analisis statistic untuk menguji hipotesis. (Sugiono, 2010).

Penelitian ini berlokasi di Kabupaten Soppeng Provinsi Sulawesi Selatan .

B. Jenis dan Sumber Data

Adapun Jenis data yang digunakan oleh peneliti merupakan data sekunder yang diperoleh dengan jenis data tahun 2007-2021 dari Badan Pusat Statistik (BPS) kabupaten Soppeng.

Peneliti mendapatkan sumber data dari BPS dan berbagai lembaga literatur dan informasi yang menjadi literatur penelitian.

C. Metode Pengumpulan Data

Metode pengumpulan data melibatkan perolehan data ada dari berbagai sumber pilihan selanjutnya adalah menggunakan penelitian dokumen (metode dokumentasi) yang diperoleh dengan hasil publikasi (BPS) dengan membuka website di kantor BPS.

D. Teknik Analisis Data

Peneliti menggunakan tehnik analisi data saat mengumpulkan data. Penulis menganalisa dan mempelajari data serta menarik kesimpulan. Metode analisis data studi kasus adalah pendekatan deskriptif kualitatif yang dengan cara mengumpulkan data- data serta mengelolah kemudian menyediakan data pengamatan sehingga pihak lain dapat dengan mudah memahami subjek penelitian. Deskripsi kuantitatif digunakan untuk mendapatkan jawaban pertanyaan peneliti, dengan mengalisis pengaruh antar variabel.

Dengan terkumpulnya data yang di perlukan peneliti maka akan diolah ketahap analisa. Kemudian pada tahap analisis tersebut peneliti menggunakan sebuah aplikas pengelolah data seperti SPSS, sebelu tahap menganalisa dilakukan peneliti harus menguji apakah data tersebut benar. Tes menguji seberapa benar data-data yang dikelolah yang di ajukan kepada responden.

1. Estimasi Model Regresi

Uji Normalitas pengetahuan apakah variabel penelitian memiliki ukuran distribusi normal atau tidak. Dua metode yang digunakan saat menganalisis dengan SPSS yaitu histogram dan uji Jargue-Bera (Winda dan Marliani, 2019). Terlihat pada uji normalisasi. Maka dapat ditarik kesimpulan bahwa apakah variabel tersebut berdistribusi normal atau tidak dengan melihat nilai probabilitasnya. Jargue-bera harus lebih besar. dibandingkan dengan alfa 0,05 atau 5% .

2. Uji Asumsi Klasik

Pengujian asumsi klasik adalah serangkaian uji agar mengevaluasi kevalidan regresi. Uji ini menguji beberapa asumsi yang penting dalam analisis regresi normalitas, multikolieritas, heteroskedastitas, dan autokorelasi. Untuk menjamin bahwa model regresi memenuhi syarat, maka dilakukan uji asumsi klasik.

a. Uji Normalitas

Uji normalitas ini mengungkapkan apakah data yang diperoleh atau dikumpulkan mengikutu distribusi normal atau tidak. Pengujian ini dilakukan untuk mengetahui apakah garis regional pada grafik berfungsi sebagai grafik plotting jika didistribusikan secara normal. Jika garis deviasi dari garis diagonal, maka dapat diketahui data tidak terdistribusi dengan normal.

b. Uji Multiokolinearitas

Uji Multikolinearitas dilakukan untuk mengetahui model regresi untuk melihat apakah variabel independen memiliki hubungan yang kuat atau Multiokolinearitas. Multiokolinearitas dapat menyebabkan masalah dalam regresi, termasuk membuat perkiraan koefisien tidak stabil dan sulit untuk di interpresentasikan secara signifikan. Oleh karena itu, uji Multiokolinearitas penting dilakukan untuk memastikan keadilan dan akurasi model regresi. Dinilai dari standar error dan nilai koefisien dilihat dari Multiokolinearitas. Dapat dikatakan

bahwa model regresi tidak menunjukkan Multiokolinearitas jika standar error dan koefisien beta memiliki nilai yang kurang dari satu.

c. Uji Heteroskedastisitas

Teknik heteroskedastisitas yang digunakan untuk menentukan apakah residu model regresi menunjukkan heteroskedastitas atau ketidakseimbangan varians. Heteroskedastisitas dapat terjadi ketika variasi dari kesalahan (residu) model regresi berubah secara sistimatis dengan perubahan nilai dari variabel independen dalam model. Hal ini dapat menyebabkan masalah dalam interpretasi koefisien regresi dan juga menghasilkan prediksi yang kurang akurat.

3. Uji Hipotesis

a. Analisis Regresi linier Sederhana

Namun pada penelitian ini, peneliti menggunakan analisis regresi linier sederhana sebagai teknik statistik. Ini dapat menguji apakah X memiliki pengaruh terhadap variabel Y. Variabel dan variabel independen dijelaskan di bawah ini. yang dikaji dalam penelitian ini, yaitu:

Variabel (X) : Usaha Mikro Kecil Menengah (UMKM)

Variabel (Y) : Mempertahankan Perekonomian

(J. Supranto, 2008) Jadi dalam penelitian ini kita melihat pengaruh usaha mikro, kecil dan menengah (UMKM) (X) terhadap keberlangsungan ekonomi (Y).

Rumus regresi linier sederhana adalah :

$$Y = a + b (X)$$

Maka rumus diatas akan mengukur penelitian ini akan seberapa akan dilihat seberapa besar pengaruh (UMKM) dalam mempertahankan perekonomian yang dimana dijelaskan bahwa, a: Konstanta, b: Koefisien regresi, X: Variabel bebas (UMKM) dan Y: Peningkatan Pendapatan.

b. Uji Koefisien Regresi Sederhana (Uji T)

Uji Statistik Linea merupakan metode sederhana digunakan untuk menguji signifikansi hubungan antara dua variabel dengan menggunakan koefisien regresinya. Dalam uji statistik regresi linier sederhana menggunakan uji-t. Uji t-statistik digunakan untuk menentukan setiap variabel. independen dari variabel dependen .

Langkah-langkah pengujiannya adalah pembuatan hipotesis nol (H_0) dan pembuatan hipotesis alternatif (H_a), dalam hal ini tingkat signifikansi (α) biasanya 5%. dengan SPSS versi 24 :

H_0 diterima : jika angka signifikan lebih besar $\alpha = 5\%$

H_0 ditolak : jika angka signifikan lebih kecil dari $\alpha = 5\%$

E. Defenisi Operasional

1. Pengangguran(X1)

Berdasarkan dari jumlah rasio pengangguran pada masa Pasca Pandemi Covid-19 Di Kabupaten Soppeng dari tahun 2007-2021.

2. Sektor pertanian (X2)

Berdasarkan sektor pertanian dengan jumlah peningkatan perekonomian pada Pasca Pandemi Covid-19 Di Kabupaten Soppeng pada tahun 2007-2021.

3. Pendapatan perkapita (X3)

Berdasarkan PDB per kapita atas dasar harga berlaku menunjukkan nilai produk domestik bruto per kapita atau per kapita. Diukur dalam satuan rupiah pada masa Pasca Pandemi Covid-19 Di Kabupaten Soppeng pada tahun 2007-2021.

4. Jumlah penduduk (X4)

Hasil SP2020 dibandingkan dengan SP2010 menunjukkan bahwa jumlah penduduk Kecamatan Soppeng meningkat sebanyak 11.341 jiwa setiap tahunnya atau rata-rata sebanyak 1.134 jiwa. Data yang digunakan adalah jumlah penduduk yang diukur per unit jiwa/orang. berdasarkan jumlah penduduk pada masa Pasca Pandemi Covid-19 Di Kabupaten Soppeng pada tahun 2007-2021.

5. UMKM (Y₁)

UMKM dilihat Berdasarkan jumlah pelaku UMKM untuk melihat perekonomian UMKM Pasca Pandemi Covid-19 Di Kabupaten Soppeng pada tahun 2007-2021.



BAB IV

HASIL DAN PEMBAHASAN

A. Gambaran Umum

1. Kondisi Geografis

Soppeng terletak di kabupaten yang ada di Provinsi Sulawesi-Selatan di antara garis lintang $4^{\circ}6'00''$ - $4^{\circ}32'00''$ Lintang Selatan dan garis bujur $119^{\circ}47'18''$ - $120^{\circ}06'13''$ Bujur Timur. Luas wilayah administrasi Soppeng sekitar 1500 km² dan ketinggian antara 5 sampai 1500 meter di atas permukaan laut

Kabupaten Soppeng memiliki dataran pegunungan, dataran pegunungan, namun tidak mengurangi persediaan air Kabupaten Soppeng, ditetapkan sebagai daerah penghasil air terbanyak di daerah irigasi Bendungan Langkemme. Daerah irigasi ini mengairi kurang lebih 6400 hektar sawah di Desa Watu .

Desa Watu memiliki sekitar 1500 hektar sawah yang menghasilkan sekitar 10 ton gabah per hektar. Dikalikan, ini menghasilkan 15.000 ton biji-bijian. Sekitar empat bulan setelah panen, petani memanen padi dua kali setahun, sehingga total panen tahun ini sekitar 30.000 ton gabah. Kondisi Demografi.

2. Keadaan Demografi

Menurut BPS Kabupaten Soppeng, jumlah penduduk difabel pada tahun 2021 sebanyak 235.574 jiwa dan kepadatan penduduk 157,05/km². Distrik Lalabata memiliki populasi terbesar dengan 48.825 jiwa. Kabupaten Soppeng memiliki sex ratio 92,9 artinya terdapat 93 laki-laki untuk setiap 100 perempuan. Proporsi penduduk usia kerja (15-64 tahun) meningkat terutama dari tahun 2010 hingga 2020. Pada tahun 2010, proporsi penduduk yang bekerja sebesar 63,93 persen dari total penduduk meningkat menjadi 68,78 persen pada tahun 2020. Kesenjangan persentase penduduk usia produktif dan non produktif (0-14 tahun dan 65 tahun ke atas) tampak semakin melebar pada tahun 2020. Kabupaten Soppeng.

B. Statistik Deskriptif Karakteristik Variable

1. Tingkat pengangguran terbuka

Adapun upaya yang akan dilakukan untuk mengurangi angka kemiskinan dan menurunkan angka pengangguran. Namun apabila orang yang bekerja berarti tidak menganggur dan memiliki pekerjaan dan penghasilan untuk bertahan hidup dari penghasilan dari bekerja.

Tabel 4.1 Tingkat Pengangguran Terbuka**Kabupaten Soppeng 2007-2021 Persen**

Tahun	TPT
2007	11.4
2008	7.76
2009	9.2
2010	8.32
2011	5.16
2012	6.15
2013	6.56
2014	2.4
2015	2.96
2016	2.88
2017	2.71
2018	2.66
2019	3.53
2020	4.42
2021	3.92

Sumber: BPS Kabupaten Soppeng, (2022)

2. Kontribusi Sektor pertanian terhadap PDRB

produk rumah tangga daerah. Produk domestik bruto (PDB) merupakan ukuran penting dan indikator penting untuk menilai keberhasilan pembangunan ekonomi. dari segi ekonomi daerah.

Tabel 4.2 Kontribusi Sektor Pertanian pada PDRB**Kabupaten Soppeng 2007-2021 Persen**

Tahun	PDRB Sektor Pertanian
2007	48.58
2008	48.15
2009	45.36
2010	31.95
2011	31.41
2012	30.07
2013	30.07
2014	30.33
2015	28.41
2016	30.28
2017	30.77
2018	30.53
2019	28.69
2020	29.31
2021	28.69

Sumber: BPS Kabupaten Soppeng, (2022)

3. Tingkat pendapatan

Marshall (1890) menegaskan bahwa dividen nasional suatu bangsa adalah modal dan tenaga kerja suatu bangsa yang sumber daya alamnya dikelola untuk menghasilkan barang atau jasa bersih, berwujud, atau tidak berwujud. Oleh karena itu, modal dan tenaga kerja merupakan sumber pendapatan pemerintah, menurut ini definisi. Perspektif Alfred Marshal tentang penerimaan negara, yang hanya menekankan pada produksi barang dan jasa, mengabaikan aspek terpenting ekonomipertukaran dan konsumsi.

Seperti terlihat pada Grafik 4.3, PDRB per kapita Kabupaten Soppeng mengacu pada harga konstan pada tahun 2021 sudah mengalami peningkatan dengan signifikan. Ini jelas menunjukkan bahwa Kabupaten Soppeng telah meningkatkan produksi dan kuantitas produksi yang dihasilkan selama lima tahun terakhir.

Tabel 4.3 Pendapatan Perkapita**Kabupaten Soppeng 2007-2021 Rupiah**

Tahun	Pendapatan Perkapita
2007	712,995
2008	871,884
2009	1,035,968
2010	1,660,587
2011	1,761,959
2012	1,883,074
2013	2,025,408
2014	2,163,048
2015	2,269,506
2016	2,452,222
2017	2,652,697
2018	2,863,868
2019	3,080,974
2020	3,145,424
2021	3,220,209

Sumber: BPS Kabupaten Soppeng, (2022)

4. Jumlah penduduk

jumlah penduduk Pekerjaan konstruksi sedang berlangsung. Situasi ekonomi di suatu wilayah merupakan suatu masalah yang mendasar diakibatkan pertumbuhan penduduk. Apabila suatu tindakan yang tidak dapat di kendalikan maka mengakibatkan tidak tercapainya tujuan pembangunan perekonomian seperti kesejahteraan manusia dalam pengetasan kemiskinan (Sukirno, 2015). Menurut Leibenstein & Nelson (1950), pertumbuhan penduduk berpengaruh langsung terhadap tingkat kesejahteraan masyarakat.

Tabel 4.4 Penduduk

Kabupaten Soppeng 2007-2021 Ribu jiwa

Tahun	Usia Produktif
2007	228181
2008	229502
2009	230744
2010	223826
2011	226079
2012	226202
2013	225512
2014	225709
2015	226116
2016	226305

2017	226466
2018	226770
2019	226991
2020	227208
2021	235574

Sumber: BPS Kabupaten Soppeng, (2022)

5. UMKM

Dengan perekonomian suatu wilayah UMKM memiliki peran penting dalam kegiatan ekonomi maupun penyedia lapangan kerja yang terbesar, dengan cara memberdayakan masyarakat.

Jumlah unit. bisnis yang berkaitan erat. pertumbuhan ekonomi. khususnya UKM. Makin banyak. Semakin banyak unit bisnis, semakin cepat pertumbuhan ekonomi industri.

Tabel 4.4 Jumlah UMKM**Kabupaten Soppeng 2007-2021**

Tahun	UMKM
2007	1058
2008	1153
2009	1882
2010	2014
2011	2306
2012	3064
2013	3589
2014	4036
2015	4698
2016	5680
2017	6233
2018	6562
2019	6880
2020	6980
2021	7125

Sumber: Dinas PPK UKM, (2022)

C. Hasil Pengolahan Data

1. Uji asumsi klasik

Penelitian ini dilakukan dengan uji regresi linier berganda untuk memenuhi syarat uji penerima klasik.

a) Uji Normalitas

Cara uji normalitas berupa uji Jarque-Bera (JB), pengambilan uji ini adalah dapat dikatakan bahwa data dikatakan normal jika nilai signifikansi atau nilai probabilitas $> 0,05$. terdesentralisasi, jika nilai probabilitas atau signifikansi $< 0,05$ maka dapat dilihat dan disimpulkan bahwa data tidak berdistribusi normal.

Tabel 4.5 Uji Normalitas

Jarque-Bera	Probabilitas
0.956053	0.620006

Sumber: *Output Eviews 10* data diolah, 2022

Maka dari Tabel 4.5 dapat dilihat hasil normalitas residual dengan ini memberikan nilai dengan probabilitas 0,620006 dengan melihat hal tersebut lebih besar dari 0,05, maka dapat disimpulkan bahwa penelitian ini biasanya terdesentralisasi.

b) Uji Multikolinearitas

pengujian untuk mengetahui korelasi timbal balik atau kolinearitas antara variabel independen model regresi. Dapat dilihat bahwa multikolinearitas ada ketika Nilainya $> 0,90$ sedangkan nilainya $< 0,90$ maka dilihat uji multikolinieritas tidak terjadi dan di model regresi dianggap baik apabila tidak terjadi sebuah multikolinearitas.

Tabel 4.6 Uji Multikolinearitas

	Y	X1	X2	X3	X4
Y	1.000000	-0.808685	-0.720402	0.149556	0.771550
X1	-0.808685	1.000000	0.793108	0.120790	-0.826134
X2	-0.720402	0.793108	1.000000	0.296362	-0.840525
X3	0.149556	0.120790	0.296362	1.000000	0.063901
X4	0.771550	-0.826134	-0.840525	0.063901	1.000000

Sumber: *OutputEviews10* data diolah, 2022

Dari tabel di atas terlihat tidak terjadi multikolinearitas, karena variabel bebas pengangguran (X1), PDRB sektor pertanian (X2), pendapatan perkapita (X3) dan jumlah penduduk (X4) masing-masing berhubungan kurang dari 0, 90 dan. Bisa Hasil uji multikolinearitas ditunjukkan pada Tabel 4.6 .

c) Uji Heteroskedastisitas

uji heteroskedastisitas. bisa digunakan. mengetahuinya di sana. tidak ada perbedaan varians dan residual. pengamatan dengan pengamatan lainnya. Berdasarkan tabel di bawah ini, nilai probabilitas Chi-Square

adalah $0,1457 > 0,05$, disimpulkan bahwa uji ini tidak bersifat heteroskedastisitas dan valid.

Tabel 4.7 Uji Heteroskedastisitas

Heteroskedasticity Test: Glejser			
F-statistic	2.084641	Prob. F(4,10)	0.1578
Obs*R-squared	6.820515	Prob. Chi-Square(4)	0.1457
Scaled explained SS	2.540690		

Sumber: *Output Eviews10 data diolah, 2022*

d) Uji Autokorelasi

Dengan ini peneliti menggunakan uji Bruesch-Godfrey, atau uji pengali Lagrange (uji LM). Dalam pengujian ini syarat yang menentukan adalah tidak adanya autokorelasi apabila nilai signifikan $> 0,05$. terjadi dan sebaliknya jika nilai signifikan $< 0,05$, maka terjadi autokorelasi.

Tabel 4.8 Uji Autokorelasi

Breusch-Godfrey Serial Correlation LM Test:			
F-statistic	0.103155	Prob. F(2,8)	0.9032
Obs*R-squared	0.377106	Prob. Chi-Square(2)	0.8282

Sumber: *Output Eviews10 data diolah, 2022*

Berdasarkan Tabel 4.8 dapat dilihat bahwa nilai signifikansi probabilitas chi-square hasil uji autokorelasi adalah $0,8282 > 0,05$, maka dapat menunjukkan tidak adanya autokorelasi pada model regresi ini.

2. Uji Hipotesis

a) Uji Simultan (Uji F)

Uji simultan atau uji F adalah pengujian untuk mengetahui apakah variabel pengangguran, jika $\text{sig} < 0,05$ maka hipotesis ditolak.

Tabel 4.9

Hasil Uji Statistik F

R-squared	0.981321	Mean dependent var	4217.333
Adjusted R-squared	0.973850	S.D. dependent var	2239.236
S.E. of regression	362.1059	Akaike info criterion	14.88295
Sum squared resid	1311207.	Schwarz criterion	15.11897
Log likelihood	-106.6221	Hannan-Quinn criter.	14.88044
F-statistic	131.3433	Durbin-Watson stat	1.975302
Prob(F-statistic)	0.000000		

Sumber: Output Eviews 10 data diolah, 2021

Dilihat Pada Tabel 4.9 hasil uji signifikansi simultan. (statistik uji F), setelah pengujian. signifikan secara bersamaan (statistik uji F), maka memperoleh nilai statistik F yang mungkin sebesar 0,000000', yang kurang lebih dari 0,05 dan nilai F hitung sebesar 131,3433, lebih besar

dari F Tabel 3,58 artinya variabel independen mempengaruhi variabel dependen secara bersamaan .

b) Uji Parsial (Uji T)

uji t atau subtes dari variabel independen. Pengangguran, pangsa sektor pertanian, per kapita dan pendapatan total. penduduk untuk UKM. Jika nilai Sig < probabilitas 0,05 maka ada pengaruhnya. variabel independen, (X) ke variabel. dependen, (Y) dan hipotesis diterima. Namun sebaliknya, jika nilai Sig < probabilitas 0,05 maka tidak ada pengaruh variabel bebas (X) terhadap variabel terikat (Y)

Tabel 4.10

Hasil Uji Statistik T

Variable	Coefficient	Std. Error	t-Statistic	Prob.
C	-249.5276	9416.352	-0.026499	0.9794
X1	-102.8885	65.63331	-2.567626	0.0180
X2	127.0702	32.73207	3.882131	0.0030
X3	0.027814	0.045892	0.606070	0.5580
X4	0.003341	0.000312	10.71981	0.0000

Sumber: Output Eviews.10 data diolah, 2021

Maka Tabel 4.10 dapat disimpulkan dengan variabel tersebut melihat pengangguran (X1). nilai signifikansi < α (0,0180<0,05) dan nilai dihitung besar -2,257626 dengan lebih besar dari nilai t-tabel sebesar 2,20094 yaitu H. variabel. PDRB memiliki dampak yang signifikan dan

negatif terhadap UKM. Maka hipotesis. mendapat yang pertama Variabel Kontribusi. Sektor Pertanian (X2) menunjukkan nilai signifikansi $>\alpha$ ($0,0030 > 0,05$) dan nilai thitung 3.882131 lebih besar dari nilai ttabel 2.20094, berarti variabel Kontribusi Sektor Pertanian PDRB berpengaruh signifikan dan berhubungan positif terhadap UMKM. dengan hasil tersebut maka hipotesis kedua diterima.

Variabel. Pendapatan per kapita (X3) ditampilkan. Nilai signifikansi $< \alpha$ ($0,5580 < 0,05$) dan nilai thitung 0,606070 lebih kecil dari t tabel 2,20094 yang berarti bahwa variabel pendapatan per kapita tidak berpengaruh signifikan dan memiliki hubungan positif dengan UKM. Dengan hasil tersebut maka hipotesis ketiga ditolak .

Variabel Jumlah Penduduk (X2) menunjukkan nilai signifikansi $> .\alpha$ ($0.0000 > 0,05$) dan nilai thitung 10.71981 lebih besar dari nilai ttabel 2.20094, berarti variabel. Jumlah Penduduk berpengaruh signifikan dan berhubungan positif terhadap UMKM. dengan hasil tersebut maka hipotesis kedua diterima.

c) Koefisien Determinasi (R²)

Analisis koefisien determinasi (R²) digunakan untuk mengetahui pengaruh variabel independen terhadap penjelasan variabel dependen. Ketika nilai R² kecil atau mendekati nol, kemampuan variabel bebas untuk menjelaskan variasi variabel terikat sangat terbatas. Namun, jika nilai R²

mendekati 1, berarti variabel bebas dapat memberikan hampir semua informasi yang dibutuhkan untuk memprediksi variabel terikat.

Setelah dilakukan pengecekan koefisien determinasi, diperoleh nilai R² sebesar 0,981321 (0,98) yang berarti 98% UMKM dapat diidentifikasi dengan menggunakan 4 variabel independen. Tentang sisanya. 2% dijelaskan oleh variabel lain di luar model.

Tabel 4.12
Hasil Uji Koefisien Determinasi (R²)

R-squared	0.981321	Mean dependent var	4217.333
Adjusted R-squared	0.973850	S.D. dependent var	2239.236
S.E. of regression	362.1059	Akaike info criterion	14.88295
Sum squared resid	1311207.	Schwarz criterion	15.11897
Log likelihood	-106.6221	Hannan-Quinn criter.	14.88044
F-statistic	131.3433	Durbin-Watson stat	1.975302
Prob(F-statistic)	0.000000		

Sumber: Output Eviews 10 data diolah, 2021

D. Pembahasan

1) Pengaruh Pengangguran Terhadap UMKM

Menurut Amarta Sen, seseorang dikatakan miskin karena tidak memiliki kesempatan untuk memenuhi kebutuhannya akibat menganggur. Jika penghapusan pengangguran adalah tujuan utama dari semua kebijakan

pembangunan, maka lapangan kerja dan peningkatan pendapatan masyarakat miskin adalah tujuan utama dari semua kegiatan, dan peran usaha kecil, termasuk kerajinan, dapat dipercaya. untuk meningkatkan perekonomian.

Melihat hasil penelitian tersebut UMKM menjadi salah satu sektor penting diantaranya banyak sektor sektor yang harus dikembangkan karena memiliki peluang menjadi usaha besar dan dapat memajukan Indonesia lewat kontribusinya terhadap pertumbuhan ekonomi. Peningkatan UMKM menunjukkan jumlah UMKM berjalan dalam keadaan penih sehingga jumlah tenaga kerja dapat diserap secara maksimal dan dalam jangka panjang pengangguran dapat teratasi. Namun melihat lebih jauh UMKM yang terus menerus berkembang pesat dapat menjadi usaha yang padat modal dan investasi. Walaupun beberapa aspek lain yang berdampak terhadap pertumbuhan ekonomi. Namun berdasarkan analisis penelitian yang telah dilakukan adalah pengangguran memiliki pengaruh terhadap UMKM dalam pertumbuhan ekonomi di wilayah kabupaten Soppeng.

Tabel 4.10 menunjukkan bahwa pengangguran pada level 0,0180 dengan pengaruh negatif dan signifikan pada UMK. Tahap ini dapat ditarik kesimpulan bahwa pengangguran berpengaruh. dibandingkan UKM, karena nilai signifikansi pengangguran di bawah 0,05 .

2) Pengaruh Kontribusi Sektor Pertanian Terhadap UMKM

Sektor pertanian di Kabupaten Soppeng bisa dikatakan memiliki dampak yang sangat pesat untuk sektor pertanian, salah satu imbasnya yaitu

terganggunya produksi petani di seluruh daerah salah satunya di kabupaten soppeng akibat adanya virus corona maka pemerintah melakukan pembatasan sosial (mengurangi perjalanan, mengurangi keramaian untuk memperlambat penyebaran virus corona, namun berdampak pada sektor pertanian terhadap UMKM salah satunya di wilayah kabupaten Soppeng, dilihat dari hasil survey bahwa terjadinya penurunan pemesanan hasil panen di pasar di sebabkan karena pasar mulai sepi dan kurangnya pelanggan sampai kepada krisis ekonomi pada petani.

Sektor pertanian tumbuh positif karena meningkatnya permintaan produk pertanian selama pandemi Covid-19. Oleh karena itu, diperlukan tambahan modal bagi para pelaku usaha lunak untuk meningkatkan kapasitas perdagangannya guna memenuhi permintaan pasar, termasuk UMKM di sektor pertanian. Perekonomian di Kabupaten Soppeng.

Dari Tabel 4.10 dapat disimpulkan bahwa kontribusi sektor pertanian berpengaruh positif dan signifikan terhadap UKM pada tingkat signifikansi 0,0030. Pada tingkat signifikansi ini terlihat bahwa kontribusi sektor pertanian berdampak pada UKM, karena tingkat signifikansinya di bawah 0,05.

Dalam penelitian lainya yang dilakukan oleh Darwanto & Raharjo (2018) menunjukkan bahwa peningkatan sektor pertanian memiliki pengaruh negatif terhadap UMKM.

3) Pengaruh Pendapatan Perkapita Terhadap UMKM

Pendapatan memberikan efek terhadap tingkat pelaku usaha. Pendapatan adalah kecakapan individu dalam bidang ekonomi yang dihasilkan setiap bulannya melalui pekerjaan atau pekerjaan tambahan. Apabila pendapatan yang diperoleh pelaku bisnis yang rendah, jadi tingkat literasi keuangan terjadi penurunan. Tingkat pelaku usaha akan semakin rendah apabila semakin rendah pendapatan yang dimiliki seseorang.

Pendapatan per kapita didapatkan dari pendapatan nasional pada tahun tertentu dibagi dengan jumlah penduduk di suatu negara pada tahun tersebut. Menurut Badan Pusat Statistik, pendapatan nasional atau biasa disebut Pendapatan Bruto (PDB) adalah jumlah nilai tambah yang dihasilkan oleh seluruh unit tambah yang di hasilkan oleh seluruh unit usaha dalam suatu negara tertentu atau jumlah barang dan jasa akhir yang dihasilkan oleh seluruh unit ekonomi.

Faktor yang menyebabkan kemiskinan di kabupaten Soppeng adalah adanya ketimpangan pendapatan Per kapita terhadap pertumbuhan UMKM pada masing-masing wilayah di Kabupaten Soppeng. Hal ini disebabkan adanya wabah covid-19 yang menyebabkan perekonomian di Kabupaten Soppeng seketika melemah karena sektor utama pendorong perekonomian melemah.

Dari Tabel 4.10 disimpulkan bahwa pendapatan per kapita tidak berpengaruh signifikan terhadap UKM pada tingkat signifikansi 0,5580. Pada

tingkat signifikansi ini seseorang dapat menyimpulkan dari itu. Karena pentingnya, pendapatan per kapita mempengaruhi UKM. lebih besar dari 0,05.

4) Pengaruh Jumlah Penduduk Terhadap UMKM


Karl Mark menemukan bahwa semakin tinggi populasi, semakin tinggi produktivitasnya. UMKM merupakan sarana penting yang dibutuhkan suatu daerah atau negara untuk mendorong pertumbuhan ekonomi. Selain itu, ada juga kebutuhan mendesak untuk menambah jumlah UKM untuk menyerap tenaga kerja. Semakin banyak UKM, semakin mudah bagi karyawan untuk mencari pekerjaan.

Hasil penelitian ini menunjukkan bahwa penduduk memiliki pengaruh yang signifikan terhadap UMKM. Hal ini disebabkan karena kurangnya kesadaran pemerintah untuk mengoptimalkan SDM yang berkualitas sehingga pertumbuhan penduduk menjadi salah satu beban pembangunan daerah.

Penduduk sangat memicu prmbngunsn ksrena populasi yang lebih besar sebenarnya adalah pasar potensial yang menjadi sumber utama permintaan akan berbagai macam barang dan jasa yang kemudian akan menggerakkan berbagai macam kegiatan ekonomi sehingga menciptakan skala ekonomi dalam produksi menguntungkan semua pihak.

Tabel 4.10 menunjukkan bahwa jumlah penduduk berpengaruh signifikan pada tingkat UKM. berarti 0,000. Pada tingkat makna ini,

kesimpulan dapat ditarik dan dikenali. Populasi memiliki dampak pada UKM karena nilai signifikansi lebih kecil dari 0,05.



BAB V

PENUTUP

A. Kesimpulan

Adapun kesimpulan dari penelitian ini, peneliti dapat melihat bahwa Mengukur Pengaruh Tingkat Pengangguran, Kontribusi Sektor Pertanian, Pendapatan Perkapita Dan Jumlah Penduduk Terhadap Umkm Pasca Pandemi Covid-19 Di Kabupaten Soppeng sebagai berikut:

- 1) Hasil penelitian menunjukkan bahwa pengangguran pada level 0,0180 dengan pengaruh negatif dan signifikan pada UMKM di Kabupaten Soppeng pada tahun 2007-2021. Tahap ini dapat ditarik kesimpulan bahwa pengangguran berpengaruh dibandingkan UMKM karena nilai signifikansi pengangguran di bawah 0,05 .
- 2) Hasil penelitian menunjukkan bahwa kontribusi sektor pertanian berpengaruh positif dan signifikansi 0,0030 terhadap UMKM di Kabupaten Soppeng pada tahun 2007-2021 . Pada tingkat signifikansi ini terlihat bahwa kontribusi sektor pertanian berdampak pada UMKM, karena tingkat signifikansinya di bawah 0,05.
- 3) Hasil penelitian menunjukkan bahwa pendapatan per kapita tidak berpengaruh signifikan 0,5580 terhadap UMKM di Kabupaten Soppeng pada tahun 2007-2021. Pada tingkat signifikansi ini seseorang dapat

menyimpulkan dari itu. Karena pentingnya, pendapatan per kapita mempengaruhi UKM. lebih besar dari 0,05.

- 4) Hasil penelitian menunjukkan bahwa jumlah penduduk berpengaruh signifikan 0,000 terhadap UMKM di Kabupaten Soppeng pada tahun 2007-2021. Pada tingkat makna ini, kesimpulan dapat ditarik dan dikenali. Populasi memiliki dampak pada UKM karena nilai signifikansi lebih kecil dari 0,05.

B. Saran

Pemerintah sangat memiliki peran penting apalagi untuk kualitas produk UMKM dan meningkatkan sebuah penjualan, Pemasaran dan pelatihan yang bertujuan untuk meningkatkan kualitas sumber daya manusia. Peran pemerintah sebagai regulator adalah menetapkan pedoman pengembangan Peran pemerintah sebagai katalis menunjukkan bahwa pemerintah harus memenuhi perannya untuk mempercepat proses tumbuh atau berkembangnya UMKM dalam kaitannya dengan pemanfaatan teknologi, terutama dengan menyediakan alat-alat teknologi, namun belum dimanfaatkan dengan optimal.

DAFTAR PUSTAKA

- Achmad Suryana, I Wayan Rusastra, Tahlim Sudaryanto, dan Sahat M. Pasaribu. 2020. *Dampak Pandemic COVID-19: Perspektif Adaptasi dan Resiliensi Sosial Ekonomi Pertanian*. Jakarta: AARD PRESS.
- Alifia, Mufti. 2021. "Pengaruh Jumlah Penduduk Dan Pengangguran Terhadap Kemiskinan Dan Pertumbuhan Ekonomi Di Provinsi Sulawesi Selatan." 7: 6.
- Anggoro, Moch Heru, dan Yoyok Soesatyo. 2013. "Pengaruh Pertumbuhan Ekonomi dan Pertumbuhan Angkatan Kerja terhadap Tingkat Pengangguran di Kota Surabaya." *Jurnal Pendidikan Ekonomi (JUPE)* 3 Nomor 3: 1–13. <http://ejournal.unesa.ac.id/index.php/jupe/article/view/12553/16292>.
- Arief, Muhammad, dan Diena Fadhilah. 2017. "Pengaruh Pendapatan terhadap Kemiskinan dan Pengangguran dengan Inflasi sebagai Pemoderasi di Sumatera Utara." *Time* 5(September): 66–79. <http://journals.synthesispublication.org/index.php/ilman>.
- Arifqi, Moh. Musfiq. 2021. "Pemulihan Perekonomian Indonesia Melalui Digitalisasi UMKM Berbasis Syariah di Masa Pandemi Covid-19." *Al-Kharaj : Jurnal Ekonomi, Keuangan & Bisnis Syariah* 3(2): 192–205.
- Badan Pusat Statistik. 2021. "Produk Domestik Regional Bruto Provinsi-Provinsi di Indonesia Menurut Pengeluaran, 2016-2020." *BPS* 148: 148–62.
- "Badan Pusat Statistik Kabupaten Soppeng." <https://soppengkab.bps.go.id/indicator/52/32/2/laju-pertumbuhan-pdrb-menurut-lapangan-usaha-atas-dasar-harga-konstan-2010.html> (September 20, 2022).
- BPS - Statistics Indonesia. 2016. "Statistical Yearbook of Indonesia." *Statistik Indonesia* 2013. <https://www.bps.go.id/publication/2016/06/29/7aa1e8f93b4148234a9b4bc3/statistik-indonesia-2016.html>.
- eri Kurniawansyah HS*, Amrullah, M. Salahuddin, Muslim, Sri Nurhidayati. 2020. "Konsep Kebijakan Strategis Dalam Menangani Eksternalitas Ekonomi Dari Covid - 19 Pada Masyarakat Rentan Di Indonesia." *Indonesian Journal of Social Sciences and Humanities*, Vol. 1 No.(2): 130–39. <file:///C:/Users/User/Downloads/fvm939e.pdf>.
- Fadhilah, Azizah et al. 2020. "Strategi UMKM untuk Meningkatkan Perekonomian selama Pandemi Covid-19 pada saat New Normal." *OECOMICUS Journal of Economics* 5(1): 46–62.
- Halim, Abdul. 2020. "Pengaruh Pertumbuhan Usaha Mikro, Kecil Dan Menengah

Terhadap Pertumbuhan Ekonomi Kabupaten Mamuju.” *Jurnal Ilmiah Ekonomi Pembangunan* 1(2): 157–72. <https://stiemmamuju.e-journal.id/GJIEP/article/view/39>.

Hasyim, Ali Ibrahim. 2017a. *Ekonomi Makro*. ke 2. Jakarta: Prenadamedia Group.

———. 2017b. “Ekonomi Makro - Google Books.” : 197. https://www.google.co.id/books/edition/Ekonomi_Makro/aoyYDwAAQBAJ?hl=id&gbpv=1&dq=Hasyim,+Ali+Ibrahim+ekonomi+makro&printsec=frontcover (September 28, 2022).

Hendayana, Rachmat, D A N Janes, dan Berthy Alfons. 2007. “Kebutuhan Teknologi Untuk Umkm Sektor Pertanian Mendukung Ketahanan Pangan.” *Prosiding Seminar Nasional: Akselerasi Inovasi Teknologi Pertanian Spesifik Lokasi Mendukung Ketahanan Pangan di Wilayah Kepulauan KEBUTUHAN* (2003): 383–89.

Ika MasRuroh, DKK. 2020. “Peran Pemerintah Dalam Mengatasi Dampak Pandemi Covid-19 Bagi Umkm Di Indonesia.” 7(402): 87–92.

Ilmi, Nida Alfi Nur. 2021. “Peran UMKM Dalam Mengurangi Tingkat Pengangguran Masyarakat dan Strategi UMKM Ditengah Pandemi Covid-19.” *Jurnal Manajemen Bisnis* 18(1): 96–107.

Iskandar, Azwar, Bayu Taufiq Possumah, dan Khaerul Aqbar. 2020. “Peran Ekonomi dan Keuangan Sosial Islam saat Pandemi Covid-19.” *SALAM: Jurnal Sosial dan Budaya Syar-i* 7(7).

Leatemia, Senda Yunita. 2020. “ADOPSI E-COMMERCE PADA UMKM DI ERA PANDEMI COVID-19 (Studi Kasus pada UMKM di Kota Ambon).” *Sosoq* 8(2): 1–11.

Lili Marlinah. 2020. “Peluang dan Tantangan UMKM Dalam Upaya Memperkuat Perekonomian Nasional Tahun 2020 Ditengah Pandemi Covid 19.” *Jurnal Ekonomi* 22(2): 118–24.

Masruroh, Ika, Rizky Andrean, dan Frieda Arifah. 2021. “Peran Pemerintah Dalam Mengatasi Dampak Covid-19 Bagi Umkm Di Indonesia.” *Journal of Innovation and Knowledge* 1(1): 41–48. <https://bajangjournal.com/index.php/JIRK/article/view/38>.

Maya Macia Sari, S.E., M.Si., Noni Ardian, S.E., M.M., & Erwansyah, S.E., M.M. 2021. “Pengaruh Covid 19 Terhadap Perekonomian Masyarakat Didesa Lantasan Lama Kecamatan Patumbak Kabupaten Deli Serdang Sumatera Utara.” 7(1): 6.

Muchamad Firman Alamsyah, 17402163360. 2021. “Pengaruh Tingkat

Pengangguran dan Pertumbuhan UMKM Terhadap Pertumbuhan Ekonomi Kabupaten/Kota Terpilih Di Jawa Timur.”

- Muhammad Charis Mahfuddin, 17402163080. 2021. “Pengaruh Perkembangan Usaha Mikro Kecil Menengah (Umkm) Dan Angka Pengangguran Terhadap Pertumbuhan Ekonomi Tahun 2014-2019 Di Kabupaten/Kota Terpilih Jawa Timur.”
- Muhammad Yunus dan Jolis, Alan. 2007. *Bank Kaum Miskin: Kisah Yunus dan Grameen Bank Memerangi Kemiskinan. Terjemahan: Irfan Nasution, Pengantar: Robert MZ. Lawang*. Depok: Marjin Kiri.
- Muharrir, Zulkipli. 2021. “Dampak Covid-19 Terhadap Perekonomian Indonesia.” *Jurnal Ilmiah Mahasiswa Ekonomi Syariah* 1: 7–12.
- Natasya, Vina, dan Pancawati Hardiningsih. 2021. “Kebijakan Pemerintah Sebagai Solusi Meningkatkan Pengembangan UMKM di Masa Pandemi.” *Ekonomis: Journal of Economics and Business* 5(1): 141.
- Nurinda, dan Junus Sinuraya. 2020a. “Potensi UMKM Dalam Menyangga Perekonomian Kerakyatan di Masa Pandemi Covid-19: Sebuah Kajian Literatur.” *Covid-19 Pandemic, Mitigate the Shock and Pave the Way for a Sustainable Future*: 160–75. <https://feb.untan.ac.id/prosiding-satiesp-2020/>.
- . 2020b. “Potensi UMKM Dalam Menyangga Perekonomian Kerakyatan di Masa Pandemi Covid-19: Sebuah Kajian Literatur.” *Covid-19 Pandemic, Mitigate the Shock and Pave the Way for a Sustainable Future* (December): 160–75. <https://feb.untan.ac.id/prosiding-satiesp-2020/>.
- Prasetyoningrum, Ari Kristin. 2018. “Analisis Pengaruh Indeks Pembangunan Manusia (Ipm), Pertumbuhan Ekonomi, Dan Pengangguran Terhadap Kemiskinan Di Indonesia.” *Equilibrium: Jurnal Ekonomi Syariah* 6(2): 217.
- Putri, Sedinadia. 2019. “Kontribusi UMKM terhadap Pendapatan Masyarakat Ponorogo: Analisis Ekonomi Islam tentang Strategi Bertahan di Masa Pandemi Covid-19 Sedinadia.” *Journal of Chemical Information and Modeling* 53(9): 1689–99.
- Rahman, Abdul, dan Muh. Fiqram Alamsyah. 2019. “Pengaruh Pendidikan, Pendapatan dan Konsumsi Terhadap Kemiskinan Masyarakat Migran Di Kota Makassar.” *EcceS (Economics, Social, and Development Studies)* 6(1): 111.
- Rahman, Atikah. 2020. “4 Jurusan Pemerintah Kembangkan Digitalisasi UMKM - Bisnis Liputan6.com.” https://www.liputan6.com/bisnis/read/4406122/4-jurus-pemerintah-kembangkan-digitalisasi-umkm?utm_source=lpfeed&utm_medium=lpfeed&utm_campaign=rss

(September 20, 2022).


- Ramlawati. 2020. "Peranan Sektor Pertanian Dalam Perencanaan Pembangunan Ekonomi Di Kecamatan Galang Kabupaten Tolitoli." *Jurnal Ilmiah Ekonomi Pembangunan* 1(2): 1–20.
- Resthiningrum, Raras. 2011. "Keragaan Dan Peranan Sektor Pertanian Dalam Perekonomian Wilayah Di Kabupaten Blora." : 18.
- Rian Hidayat. 2021. "Strategi Pengembangan Umkm Di Masa Pandemi Covid-19."
- Sitti, Arwati &. 2018. *Pengantar Ilmu Pertanian Berkelanjutan - Google Books*. Makassar: Inti Mediatama. https://www.google.co.id/books/edition/Pengantar_Ilmu_Pertanian_Berkelanjutan/rzOBDwAAQBAJ?hl=id&gbpv=1&dq=pertanian+indonesia&printsec=frontcover (September 20, 2022).
- Srijani, Kadeni, Ninik. 2020. "Peran UMKM (Usaha Mikro Kecil Menengah) Dalam Meningkatkan Kesejahteraan Masyarakat." *EQUILIBRIUM: Jurnal Ilmiah Ekonomi dan Pembelajarannya* 8(2): 191.
- Subair. 2015. "Relevansi Teori Malthus Dalam Diskursus Kependudukan Kontemporer." *Jurnal DIALEKTIKA* 9(2): 96–110.
- Sugiono. 2010. *Metode Penelitian Kuantitatif, Kualitatif dan R&D*". Bandung: Alfabeta.
- Suharianto, Joko, dan Harumi Ramadhani Lubis. 2022. "Pengaruh Pengangguran Dan Inflasi Terhadap Jumlah Penduduk Miskin Di Provinsi Sumatera Utara." *Niagawan* 11(2): 168.
- Sukirno, Sadono. 2016. *Makro Ekonomi Teori Pengantar*. ke 3. Jakarta: Rajawali Pers.
- Syofyan, Sofyan. 2019. "Ekonomi Kelembagaan Baru dan Kebijakan Sektor Publik Beberapa Contoh Kasus." *Jurnal Ekonomi Keuangan dan Kebijakan Publik* 1(1): 1–10.
- Thesia, Deljansen Yohanes, dan Ni Luh Karmini. 2022. "Pengaruh Pendapatan Per Kapita, Pertumbuhan Umkm Dan Tingkat Pengangguran Terhadap Tingkat Kemiskinan Di Provinsi Bali." *E-Jurnal Ekonomi dan Bisnis Universitas Udayana* 11(03): 271.
- Trisianto, Anton Arisman, dan Icha Fajriana. 2020. "Pengaruh Jumlah Industri, Pdrb, Dan Pendapatan Per Kapita Terhadap Penerimaan Pajak Reklame Sebagai Pendapatan Asli Daerah Kota Palembang." https://core.ac.uk/display/35319437?utm_source=pdf&utm_medium=banner

&utm_campaign=pdf-decoration-v1 1(2): 274–82.

Wahyunti, Sri. 2020. “Perekonomian Indonesia di tengah Wabah COVID-19.”

Winda Trisanti, dan Sari Marliani. 2019. “Pengaruh Return on Equity Dan Earning Per Share Terhadap Harga Saham Pada Perusahaan Manufaktur Sub Sektor Makanan Dan Minuman Yang Terdaftar Di Bursa Efek Indonesia Periode 2012 – 2017.” *Buana Ilmu* 4(1): 116–36.

Yamali, Fakhrol Rozi, dan Ririn Noviyanti Putri. 2020. “Dampak Covid-19 Terhadap Ekonomi Indonesia.” *Ekonomis: Journal of Economics and Business* 4(2): 384.



DAFTAR RIWAYAT HIDUP



Penulis Bernama Muh Zaz Edhy Alfrisam lahir di Jolle, 08 April 2000. Anak pertama dari tiga bersaudara. Penulis lahir dari pasangan Ayahanda Samsuddin dan Ibunda Andi Sardiana. Penulis menempuh pendidikan mulai dari Taman kanak-kanak di TK Pertiwi Jolle dan lulus pada tahun 2005, kemudian melanjutkan ke Sekolah Dasar 15 Jolle pada tahun 2005-2006, lulus pada tahun 2011. Kemudian melanjutkan pendidikan di Sekolah Menengah Pertama (SMP) Negeri 4 Lalabata dan lulus pada tahun 2014 dan menempuh Sekolah Menengah Atas (SMA) Negeri 2 Watansoppeng, namun sekarang sudah berganti nama menjadi SMA Negeri 4 Soppeng dan lulus pada tahun 2017. Melalui penerimaan mahasiswa jalur SNMPTN tahun 2017, penulis berhasil lulus seleksi dan melanjutkan pendidikan pada jenjang S1 di bangku perkuliahan Universitas Islam Negeri Alauddin Makassar Jurusan Ilmu Ekonomi Fakultas Ekonomi dan Bisnis Islam. Selama aktif berkuliah penulis juga merupakan kader Himpunan Mahasiswa Jurusan (HMJ) Ilmu Ekonomi periode 2017

UNIVERSITAS ISLAM NEGERI
ALAUDDIN
MAKASSAR