

**ANALISIS PENGARUH KEBIJAKAN TOL LAUT, SUKU BUNGA, DAN
PERTUMBUHAN EKONOMI TERHADAP INDEKS HARGA
KONSUMEN DI PROVINSI SULAWESI SELATAN**



SKRIPSI

Diajukan Untuk Memenuhi Salah Satu Syarat Guna Memperoleh Gelar
Sarjana Ekonomi (S.E) Jurusan Ilmu Ekonomi
Fakultas Ekonomi dan Bisnis Islam
UIN Alauddin Makassar

Oleh :

ANDINI ULFIANI

90300119010

**PROGRAM STUDI ILMU EKONOMI
FAKULTAS EKONOMI DAN BISNIS ISLAM
UNIVERSITAS ISLAM NEGERI ALAUDDIN MAKASSAR**

2023

PERNYATAAN KEASLIAN SKRIPSI

Mahasiswa yang bertanda tangan dibawah ini:

Nama : Andini Ulfiani
NIM : 90300119010
Tempat/Tgl. Lahir : Samarinda / 03 Juli 2001
Jurusan : Ilmu Ekonomi
Fakultas : Ekonomi dan Bisnis Islam
Alamat : Jalan P. Hidayatullah Gg. Bakti
Judul : Analisis Pengaruh Kebijakan Tol Laut, Suku
Bunga, dan Pertumbuhan Ekonomi Terhadap
Indeks Harga Konsumen di Provinsi Sulawesi
Selatan

Menyatakan dengan sesungguhnya dan penuh kesadaran bahwa skripsi ini benar adalah hasil karya sendiri. Jika di kemudian hari terbukti bahwa karya ini merupakan duplikat, tiruan, plagiat, atau dibuat oleh orang lain, sebagian atau seluruhnya, maka skripsi dan gelar yang diperoleh karenanya batal demi hukum.

Gowa-Samata, 18 Agustus 2023

Penyusun,



Andini Ulfiani
90300119010



KEMENTERIAN AGAMA RI
UNIVERSITAS ISLAM NEGERI ALAUDDIN MAKASSAR
FAKULTAS EKONOMI DAN BISNIS ISLAM

Kampus I, Jl. Si. Alauddin No. 63 Makassar Tlp. (0411) 864924 Fax. 864923
Kampus II, Jl. H. M. Yasin Limpo No. 36 Sempala Sungguminasa-Gowa Tlp. (0411) 841879 Fax. 8221400

PENGESAHAN SKRIPSI

Skripsi yang berjudul “ANALISIS PENGARUH KEBIJAKAN TOL LAUT, SUKU BUNGA DAN PERTUMBUHAN EKONOMI TERHADAP INDEKS HARGA KONSUMEN DI PROVINSI SULAWESI SELATAN” yang disusun oleh ANDINI ULFIANI 90300119010, mahasiswa Jurusan Ilmu Ekonomi pada Fakultas Ekonomi dan Bisnis Islam, Universitas Islam Negeri Alauddin Makassar, telah diuji dan dipertahankan dalam sidang munaqasyah yang diselenggarakan pada tanggal 15 Agustus 2023 dan dinyatakan telah dapat diterima sebagai salah satu syarat untuk memperoleh gelar sarjana ekonomi pada Fakultas Ekonomi dan Bisnis Islam.

Samata-Gowa, 21 Agustus 2023
4 Shafar 1445 H

DEWAN PENGUJI

Ketua	: Prof. Dr. H. Abustani Ilyas, M.Ag.	(.....)
Sekretaris	: Dr. Muh. Wahyuddin Abdullah, SE., M.Si. Ak.	(.....)
Penguji I	: Aulia Rahman Bato, S.E., M.Si	(.....)
Penguji II	: Andi Faisal Anwar, S.E., M.Si	(.....)
Pembimbing I	: Dr. Hasbiullah, S.E., M.Si	(.....)
Pembimbing II	: Bahrul Ulum Rusydi, S.E., M.Sc	(.....)

Diketahui Oleh:
Dekan Fakultas Ekonomi dan Bisnis Islam
↑ UIN Alauddin Makassar


Prof. Dr. H. Abustani Ilyas, M.Ag
NIP.19661130 199383 1 003

KATA PENGANTAR

بِسْمِ اللَّهِ الرَّحْمَنِ الرَّحِيمِ

Assalamua'laikum Warahmatullahi Wabarokatuh

Alhamdulillah, Puji dan syukur penulis panjatkan atas kehadiran Allah SWT., karena dengan segala karunia, nikmat serta limpahan rahmat dan hidayah-Nya sehingga penulis dapat menyelesaikan skripsi ini. Sholawat serta salam tercurahkan kepada Baginda Nabi Muhammad SAW. Yang telah membawa umat manusia dari zaman yang berliku-liku menuju ke jalan yang lurus. Dengan atas izin dan kehendak Allah SWT. skripsi ini merupakan salah satu persyaratan untuk menyelesaikan Program Sarjana (S1) Program studi Ilmu Ekonomi Fakultas Ekonomi dan Bisnis Islam Universitas Islam Negeri Alauddin Makassar. Skripsi yang berjudul : “Analisis Pengaruh Kebijakan Tol Laut, Suku Bunga dan Pertumbuhan Ekonomi terhadap Indeks Harga Konsumen di Provinsi Sulawesi Selatan” yang merupakan tugas akhir dalam menyelesaikan studi.

Selama dalam proses penyusunan hingga skripsi ini dapat terselesaikan, penulis menyadari masih terdapat banyak kekurangan, kesalahan dan kelemahan, sehingga segala kritik dan saran yang membangun sangat diharapkan penulis. Dan selama proses penyusunan skripsi inipun dapat terselesaikan, penulis memahami bahwa hasil ini tidak akan dapat penulis selesaikan tanpa adanya motivasi, bantuan, semangat dan doa dari berbagai pihak, baik secara langsung maupun tidak langsung.

Untuk itu pada kesempatan ini penulis ingin mengucapkan rasa terima kasih yang sebesar-besarnya kepada:

1. Prof. Drs. Hamdan Juhannis M.A., Ph.D sebagai Rektor UIN Alauddin Makassar dan para Wakil Rektor serta seluruh jajarannya.
2. Prof. Dr. H. Abustani Ilyas, M.Ag selaku Dekan Fakultas Ekonomi Bisnis dan Islam UIN Alauddin Makassar dan Para Wakil Dekan.
3. Dr. Hasbiullah, S.E., M.Si dan Baso Iwang S.E., M.Si., Ph.D selaku Ketua dan Sekretaris Jurusan Ilmu Ekonomi Fakultas Ekonomi dan Bisnis Islam atas segala kontribusi, bantuan dan bimbingannya selama ini.
4. Dr. Hasbiullah, S.E., M.Si selaku pembimbing I dan Bahrul Ulum Rusydi S.E., M.Sc selaku pembimbing II. Terima kasih atas waktu yang telah diluangkan untuk arahan, dukungan, kritik dan saran yang telah diberikan selama penulis melakukan bimbingan hingga skripsi ini terselesaikan.
5. Aulia Rahman Bato, S.E., M.Si selaku penguji I dan Andi Faisal Anwar S.E., M.Si selaku penguji II. Terima kasih atas waktu yang diluangkan dalam memberi penulis kritik maupun saran selama masa ujian berlangsung sampai skripsi ini terselesaikan sesuai rencana.
6. Dr. Hj. Sitti Aisyah, S.Ag., M.Ag. selaku dosen penasehat akademik selalu mendukung dan memotivasi serta memberi masukan.
7. Bapak dan Ibu Dosen Jurusan Ilmu Ekonomi yang telah memberikan ilmu pengetahuan kepada penulis selama menuntut ilmu di Universitas Islam Negeri Alauddin Makassar.

8. Seluruh Pegawai, Staff Akademik, Staff Perpustakaan, Staff Jurusan Ilmu Ekonomi Fakultas Ekonomi dan Bisnis Islam. Penulis mengucapkan terima kasih atas bantuannya dalam pengurusan dan pelayanan akademik dan administrasi.
9. Teristimewa kepada kedua orang tua saya yang tercinta, Bapak Mulyadi dan Ibu Fitri yang sangat berjasa dalam hidup saya. Penulis sangat berterima kasih telah memberikan kasih dan sayang kepada penulis, yang bekerja keras membiayai dan memberikan jalan yang terbaik agar saya dapat menyelesaikan pendidikan S1, yang selalu memberikan doa, kepercayaan, motivasi, dukungan, dan nasehat dengan setulus hati agar saya tetap semangat dan optimis dalam menyelesaikan skripsi ini.
10. Untuk adik saya Rahmawati Ulfiani, Nenek Rose dan Keluarga Besar saya, terima kasih atas doa dan dukungan selama penyusunan skripsi ini terselesaikan.
11. Untuk Abah Guru H. M. Aini dan Umi Hj. Masitah terima kasih atas doa dan dukungan yang telah diberikan selama penyusunan skripsi ini terselesaikan.
12. Untuk Muh. Fauzil Hidayat S.E. yang telah setia berjuang bersama-sama penulis selama penyusunan dan pengerjaan skripsi ini. terima kasih atas doa, dukungan, motivasi, semangat, bantuan dan sebagai tempat mencurahkan suka duka bagi penulis.
13. Untuk sahabat saya tersayang semasa sekolah sampai sekarang Nur Adlia Zahra, Maulidya Dewijannah Rachman, Sabrina Anggraini, Claudia


Mutiara Murti, Fania Kunana dan Windy Indyani. Terima kasih atas doa, support dan semangat yang diberikan kepada saya dari jauh yang tidak akan pernah saya lupakan.

14. Untuk teman-teman se-angkatan dan seperjuangan jurusan ilmu ekonomi angkatan 2019, khususnya ilmu ekonomi A. Terima kasih sudah kebersamai, sama sama berjuang sampai mendapat gelar yang sama, semangat, dukungan, doa dan masukan yang telah diberikan kepada saya.
15. Untuk teman teman seperjuangan saya semasa kuliah khususnya Nur Aisy Assariy, Nirsyah Nur Afia, Dinda Isnadira, Ericha Elvayanti, Annisa Rahmawaty Mansyur, Jatayu Lingga Utari Putri, Ida Nurpaida, dan Andi Nur Ilham terima kasih atas doa, bantuan, semangat dan support kepada saya selama saya menjadi anak rantauan yang berkuliah di Makassar. Semoga Allah SWT. membalas kebaikan-kebaikan kalian.
16. Untuk teman teman KKN angkatan 69 Kecamatan Tompobulu, Kelurahan Malakaji, Kabupaten Gowa, terima kasih atas doa dan dukungan yang telah diberikan.
17. Untuk teman teman FS, Yuhuu, Fiqah, dan Putri terima kasih atas doa, support dan bantuan yang telah diberikan.
18. Semua pihak yang tidak sempat penulis sebutkan satu-persatu yang telah mendoakan, penulis ucapkan terima kasih sebanyak-banyaknya.

Penulis menyadari bahwa skripsi ini masih sangat jauh dari kata sempurna. Oleh karena itu, dengan segenap kerendahan hati, penulis berharap semoga kekurangan yang ada pada skripsi ini dapat dijadikan bahan pembelajaran untuk penelitian yang lebih baik di masa yang akan datang, dan semoga skripsi ini dapat bermanfaat bagi penulis khususnya dan pembaca pada umumnya. Semoga Allah SWT melindungi dan memberikan berkah-Nya dan imbalan yang setimpal kepada semua pihak yang telah membantu dan membimbing penulis dalam menyelesaikan skripsi ini.

Gowa-Samata, 15 Agustus 2023

Penulis,



Andini Ulfiani
NIM: 90300119010

UNIVERSITAS ISLAM NEGERI
ALAUDDIN
M A K A S S A R

DAFTAR ISI

HALAMAN JUDUL	i
PERNYATAAN KEASLIAN SKRIPSI	ii
PENGESAHAN SKRIPSI	iii
KATA PENGANTAR	iv
DAFTAR ISI	ix
DAFTAR TABEL	xi
DAFTAR GAMBAR	xii
ABSTRAK	xiii
BAB I PENDAHULUAN.....	1
A. Latar Belakang	1
B. Rumusan Masalah.....	13
C. Tujuan Penelitian	13
D. Manfaat Penelitian	13
BAB II TINJAUAN PUSTAKA.....	15
A. Pertumbuhan Ekonomi	15
B. Indeks Harga Konsumen.....	19
C. Suku Bunga	24
D. Pengaruh Transportasi Dalam Kehidupan	28
E. Infrastruktur	29
F. Hubungan Antar Variabel	32
1. Hubungan Kebijakan Tol Laut terhadap IHK	32
2. Hubungan Suku Bunga terhadap IHK	33
3. Hubungan Pertumbuhan Ekonomi terhadap IHK.....	34
G. Penelitian Terdahulu	34
H. Kerangka Pikir.....	40
I.Hipotesis.....	41
BAB III METODE PENELITIAN	42

A. Jenis dan Desain Penelitian.....	42
B. Jenis dan Sumber Data.....	42
C. Metode Pengumpulan data	43
D. Teknik Analisis Data	43
E. Definisi Operasional Variabel.....	47
BAB IV HASIL DAN PEMBAHASAN	49
A. Gambaran Umum Provinsi Sulawesi Selatan	49
B. Deskripsi Data Penelitian.....	49
C. Teknik Analisis Data	57
D. Hasil Pembahasan.....	64
BAB V PENUTUP.....	71
A. Kesimpulan.....	71
B. Saran	71
DAFTAR PUSTAKA	73
LAMPIRAN	74

DAFTAR TABEL

Tabel 4.1 Perkembangan Indeks Harga Konsumen Provinsi Sulawesi Selatan Tahun 2002-2022 (%)	51
Tabel 4.2 Suku Bunga (<i>BI Rate</i>) dalam Persen (%) Tahun 2002-2022	52
Tabel 4.3 Laju Pertumbuhan Ekonomi Provinsi Sulawesi Selatan Tahun 2002- 2022 dalam persen (%).....	54
Tabel 4.4 Hasil Regresi Linear Berganda	55
Tabel 4.5 Hasil Uji Autokorelasi	59
Tabel 4.6 Hasil Uji Heterokedastisitas	60
Tabel 4.7 Hasil Uji Multikolinearitas	61
Tabel 4.8 Hasil Uji Koefisien Determinasi	61
Tabel 4.9 Hasil Uji Parsial F	62
Tabel 4.10 Hasil Uji T	63

DAFTAR GAMBAR

Grafik 1.1 Indeks Harga Konsumen Kawasan KBI dan KTI	5
Grafik 1.2 Laju Pertumbuhan Ekonomi Provinsi Sulawesi Selatan	9
Grafik 1.3 Tingkat Suku Bunga	11
Gambar 2.1 Kerangka Pikir	41



ABSTRAK

Nama : Andini Ufiani
Nim : 90300119010
**Judul : Analisis Pengaruh Kebijakan Tol Laut, Suku Bunga, dan
Pertumbuhan Ekonomi Terhadap Indeks Harga Konsumen
Di Provinsi Sulawesi Selatan**

Memiliki potensi kelautan dan kondisi geografis yang strategis hal inipun menjadikan Indonesia wilayah sarana jalur transportasi domestik maupun internasional. Terdapat perbedaan harga yang signifikan antara barang pokok dan barang penting di KTI dibandingkan dengan KBI. Selain itu, Daya beli masyarakat di KTI sangat rendah karena pendapatan masyarakat jauh lebih kecil dibandingkan dengan KBI. Karena sebagian besar produk kebutuhan bahan pokok dan bahan penting yang dikonsumsi di KTI dibuat di KBI, maka dari itu disparitas harga terjadi. Penelitian ini bertujuan untuk menganalisis pengaruh kebijakan tol laut, suku bunga dan pertumbuhan ekonomi terhadap indeks harga konsumen di provinsi Sulawesi Selatan tahun 2002-2022.

Penelitian ini menggunakan data sekunder. Data *time series* dengan menggunakan bantuan program software E-views. Teknik pengumpulan data yang digunakan adalah teknik dokumentasi lembaga institusi pemerintah yaitu Badan Pusat Statistik Daerah Provinsi Sulawesi Selatan. Metode analisis yang digunakan adalah analisis regresi linear berganda dengan menggunakan bantuan E-views 10.

Adapun hasil penelitian menunjukkan bahwa Variabel kebijakan tol laut tidak berpengaruh signifikan terhadap indeks harga konsumen di provinsi Sulawesi Selatan periode 2002-2022. Variabel suku bunga berpengaruh positif dan signifikan terhadap indeks harga konsumen di provinsi Sulawesi Selatan periode 2002-2022. Variabel pertumbuhan ekonomi tidak berpengaruh signifikan terhadap indeks harga konsumen di provinsi Sulawesi Selatan periode 2002-2022.

Kata Kunci: Indeks Harga Konsumen, Kebijakan Tol Laut, Suku Bunga dan Pertumbuhan Ekonomi

BAB I

PENDAHULUAN

A. Latar Belakang

Indonesia dikenal sebagai bangsa yang bercirikan kepulauan, dimana sebagian besar daratannya terdiri dari pulau-pulau yang saling terhubung oleh perairan yang luas. Konfigurasi geografis ini telah memfasilitasi kemampuan negara untuk mengembangkan dan menggerakkan pembangunan nasional (Verdifauzi, 2018). Negara dengan pulau terluas menjadi pendukung untuk mengarahkan alur perdagangan dan kegiatan pembangunan lainnya. Sebagai sebuah negara kepulauan dengan banyak lautan dan garis pantai. Sektor maritim dan kelautan sangat penting bagi negara ini dalam hal ekonomi, sosial-budaya, lingkungan, hukum, dan keamanan. Memiliki potensi kelautan dan kondisi geografis yang strategis hal inipun menjadikan Indonesia wilayah sarana jalur transportasi domestik maupun internasional. Pendistribusian kebutuhan sandang, pangan dan papan antar wilayah di Indonesia berketertgantungan pada sektor transportasi laut.

UU No. 29 Tahun 2022 menetapkan bahwasanya di tahun 2022 akan ada tambahan provinsi baru. Dengan demikian, total provinsi Indonesia sekarang 38 provinsi. Merujuk kepada UU No. 25 Tahun 2004 terkait dengan Sistem Perencanaan Pembangunan Nasional dan UU RI No. 17 Tahun 2007 berkaitan dengan RPJPN 2005-2025, Kawasan Barat Indonesia (KBI) dan Kawasan Timur Indonesia (KTI). KBI terbagi menjadi pulau Sumatera, Jawa dan Bali, sedangkan KTI terdiri atas pulau Sulawesi, Kalimantan, Nusa Tenggara, Papua dan Maluku.

Dalam perjalanannya, terungkap bahwa kedua wilayah tersebut menunjukkan kemungkinan bahwa provinsi di wilayah KBI mengalami pertumbuhan ekonomi yang lebih cepat dibandingkan dengan provinsi di KTI (Tubaka, 2019). Kawasan Timur Indonesia (KTI) adalah wilayah yang sedang dalam tahap pembangunan, mempunyai tingkat Produk Domestik Regional Bruto (PDRB) cenderung lebih rendah disandingkan Kawasan Barat Indonesia (KBI).

Perbandingan PDB Kawasan Timur Indonesia dan Kawasan Barat Indonesia adalah 18,6% berbanding 81,4%, yang memperlihatkan adanya ketimpangan harga antara kedua kawasan (Kurniawan et al., 2016). Kemudian, tersedia perbedaan harga yang signifikan antara barang pokok dan barang penting di KTI dibandingkan dengan KBI. Selain itu, Daya beli masyarakat di KTI terbilang rendah karena pendapatan masyarakat jauh lebih kecil dibandingkan dengan KBI. Karena sebagian besar produk kebutuhan bahan pokok dan bahan esensial yang dikonsumsi di KTI dibuat di KBI, maka dari itu disparitas harga terjadi. Adapun Indikator yang dapat dipergunakan dalam memperhatikan ketimpangan harga ialah Indeks Harga Konsumen.

Indikator ekonomi yang disebut Indeks Harga Konsumen (IHK) digunakan dipergunakan dalam menghitung biaya rata-rata barang dan jasa yang biasanya dikonsumsi bagi rumah tangga. IHK kerap sekali dipergunakan dalam menilai taraf inflasi perekonomian dan menetapkan parameter untuk mengubah sumber pendapatan seperti upah dan gaji. Kita dapat melihat IHK selaku indeks harga pilihan barang konsumen yang dibobotkan sesuai dengan persentase pengeluaran publik pada setiap barang untuk memproyeksikan nilainya di masa depan. Harga

sekumpulan produk dan jasa, termasuk yang dikonsumsi oleh pekerja profesional, wiraswasta, masyarakat kurang mampu, pengangguran, dan pensiunan, diukur dengan IHK. Namun, Indeks Harga Konsumen tidak termasuk produk dan layanan yang digunakan oleh militer, petani, penjahat, dan tahanan rumah sakit jiwa.

Informasi mengenai Indeks Harga Konsumen (IHK) memiliki peranan penting dalam aktivitas ekonomi karena naik dan turunnya harga yang tercatat dalam IHK mampu memberi informasi tentang perkembangan ekonomi. Indeks harga konsumen adalah indikator ekonomi makro utama yang menawarkan tinjauan komprehensif tentang tingkat inflasi dan mencerminkan perubahan perilaku pembelian konsumen. Indeks Harga Konsumen melacak perubahan harga rata-rata tertimbang pada produk dan layanan yang biasanya dikonsumsi bagi masyarakat umum atau rumah tangga dari waktu ke waktu. Angka IHK ini menampilkan perubahan umum pada harga konsumen (masyarakat umum) untuk kelas barang dan jasa tertentu.

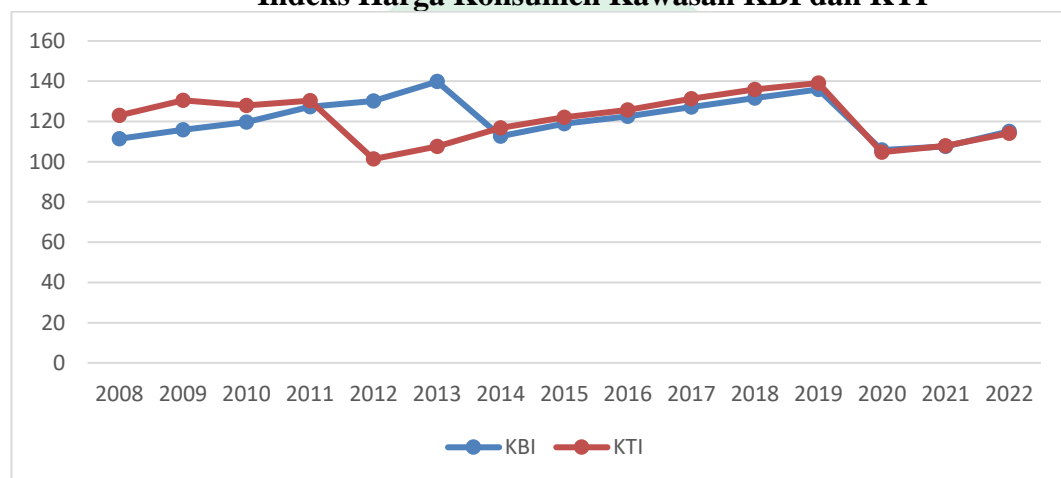
Ketimpangan harga pada Kawasan Barat Indonesia (KBI) dan Kawasan Timur Indonesia (KTI) bisa diperhatikan melalui data Indeks Harga Konsumen wilayah kedua kawasan tersebut. Indeks Harga Konsumen Kawasan Barat Indonesia (KBI) yang diwakili oleh Provinsi Jawa Barat dan Indeks Harga Konsumen Kawasan Timur Indonesia (KTI) yang diwakili oleh Provinsi Sulawesi Selatan. Provinsi Jawa Barat sebagai salah satu wilayah dari KBI yang dipilih untuk melihat Indeks Harga Konsumennya sebagai perbandingan karena Provinsi Jawa Barat adalah provinsi dengan populasi terbesar kedua di Indonesia setelah Jawa Timur. Karenanya, Jawa Barat dapat dijadikan contoh yang cukup representatif dari

wilayah yang padat penduduknya di Indonesia. Jawa Barat memiliki kegiatan ekonomi yang cukup beragam, seperti pertanian, perikanan, perdagangan, industri, dan jasa, hal ini memungkinkan untuk melihat bagaimana harga konsumen di wilayah yang memiliki kegiatan ekonomi yang berbeda-beda. Jawa Barat memiliki wilayah yang relatif dekat dengan DKI Jakarta, yang merupakan pusat perekonomian Indonesia. Oleh karena itu, Jawa Barat dapat menjadi cerminan bagi wilayah yang terpengaruh oleh harga di DKI Jakarta. Kawasan timur Indonesia memiliki kondisi geografis dan sosial yang berbeda dengan Jawa Barat. Oleh karena itu, perbandingan antara Jawa Barat dan wilayah kawasan timur Indonesia mampu memberi cerminan yang lebih luas berkaitan dengan ragam harga konsumen di Indonesia.

Provinsi Sulawesi Selatan ialah wilayah dari KTI yang dipilih untuk dilihat Indeks Harga Konsumennya karena Provinsi Sulawesi Selatan adalah salah satu provinsi di wilayah Indonesia bagian timur yang mempunyai kegiatan ekonomi yang cukup berkembang, seperti sector perikanan, pertanian, perdagangan, dan industri. Hal ini memungkinkan untuk melihat bagaimana harga konsumen di wilayah yang memiliki kegiatan ekonomi yang berbeda-beda. Sulawesi Selatan memiliki jumlah penduduk yang cukup besar dan terpadat di wilayah Sulawesi. Oleh karena itu, Sulawesi Selatan dapat dijadikan contoh yang cukup representatif dari wilayah yang padat penduduknya di Indonesia. Sulawesi Selatan memiliki perbedaan kondisi sosial, geografis, dan budaya dengan wilayah barat Indonesia. Oleh karena itu, perbandingan antara Sulawesi Selatan dan wilayah barat Indonesia dapat memperlihatkan gambaran yang lebih luas mengenai variasi harga konsumen

di Indonesia. Sulawesi Selatan memiliki kota-kota besar seperti Makassar yang menjadi pusat perdagangan dan perekonomian di wilayah timur Indonesia. Oleh karena itu, Sulawesi Selatan dapat memberikan gambaran yang baik tentang harga konsumen di wilayah yang memiliki pusat perekonomian.

Grafik 1.1
Indeks Harga Konsumen Kawasan KBI dan KTI



Sumber: (BPS Provinsi Jawa Barat, 2023; BPS Provinsi Sulawesi Selatan, 2023)

Grafik 1 memperlihatkan bahwa terjadi ketimpangan harga antara Kawasan Barat Indonesia (KBI) dan Kawasan Timur Indonesia (KTI) yang diperhatikan melalui IHK pada periode 2008-2022. IHK di wilayah KBI dan wilayah KTI terjadi fluktuasi disetiap tahunnya. Dapat dilihat bahwa selama tahun 2008 hingga 2013, terjadi peningkatan ketimpangan harga di kedua kawasan KBI dan KTI. Namun, mulai tahun 2014 hingga 2019, terjadi penurunan ketimpangan harga di kedua kawasan tersebut. Perbedaan ketimpangan harga pada Kedua Kawasan KBI dan KTI di tahun 2014-2019 tidak terlalu besar jaraknya. Namun demikian, wilayah Kawasan Barat Indonesia (KBI) memiliki indeks harga konsumen lebih rendah dibandingkan dengan wilayah Kawasan Timur Indonesia. kedua Pada tahun 2020,

terjadi kenaikan ketimpangan harga di kedua kawasan, namun pada tahun 2021, terjadi penurunan ketimpangan harga di kedua kawasan tersebut. Selama periode 2008 hingga 2021, KBI selalu memiliki ketimpangan harga yang lebih rendah dibandingkan KTI.

Proporsi Indeks Harga Konsumen Provinsi Sulawesi Selatan setiap tahunnya untuk berbagai kelompok komoditas menunjukkan peningkatan yang cukup tinggi. Indeks Harga Konsumen ini memiliki manfaat penting, seperti untuk memahami tingkat kenaikan pendapatan upah/gaji, biaya produksi, dan juga berfungsi selaku indikator ekonomi. Selain itu, IHK juga dapat digunakan sebagai alat untuk mengukur pertumbuhan ekonomi di wilayah atau daerah tertentu di Indonesia. Provinsi Sulawesi Selatan adalah bagian dari wilayah Kawasan Timur Indonesia (KTI). Sebagai salah satu provinsi yang dipilih oleh pemerintah melalui Kementerian Perhubungan untuk melaksanakan kebijakan tol laut tentunya dalam hal ini dapat mempersingkat rute sehingga dapat menekan perbedaan harga yang tinggi dan memangkas biaya operasional (Djunarsjah et al., 2018).

Untuk mengatasi masalah ketimpangan harga di kawasan KBI dan KTI, pemerintah meluncurkan kebijakan tol laut yang bertujuan untuk membuat peningkatan konektivitas dari KBI dan KTI serta menekan perbedaan harga dengan menyediakan angkutan laut yang bersubsidi dan terjadwal (Kurniawan et al., 2016).

Kebijakan tol laut merupakan kebijakan subsidi yang ditetapkan pada masa pemerintahan Jokowi-JK, pada tahun 2014 pemerintah Indonesia telah mengeluarkan Peraturan Presiden No. 26 Tahun 2014 terkait Rencana Aksi Nasional Pengembangan Kebijakan Tol Laut. Pada tanggal 4 November 2015,

Menteri Koordinator Bidang Kemaritiman dan Sumber Daya, Menteri Perhubungan, dan Menteri Perdagangan hadir dalam peluncuran perdana Pelaksanaan Kewajiban Pelayanan Publik Angkutan Barang Dalam Rangka Pelaksanaan Tol Laut Tahun Anggaran 2015. Harga barang keperluan pokok meningkat di kawasan Timur Indonesia sebab logistik yang mahal untuk pendistribusian, yang mengakibatkan kenaikan harga ekonomi. Maka dari itu karena adanya ketimpangan harga-harga barang yang terjadi dalam hal ini kebijakan tol laut pun diprogramkan guna menguatkan fungsi laut yang menjadi sarana pendistribusian kebutuhan sandang, pangan dan papan.

Kebijakan tol laut berupaya membangun konektivitas maritim yang efisien melalui pengoperasian kapal yang terjadwal dan teratur dari barat ke timur Indonesia. Implementasi tautan ini diharapkan dapat meningkatkan efisiensi distribusi dan memitigasi disparitas harga, terutama untuk barang-barang kebutuhan pokok, di daerah pedesaan, terpencil, dan perbatasan yang sebelumnya aksesibilitasnya terbatas. (Thoriq Maulana et al., 2019).

Tol laut Indonesia beroperasi dengan menghubungkan pelabuhan di jalur atau rute utama melalui kapal-kapal besar dengan kapal-kapal yang lebih kecil. Dampak positif dari adanya tol laut dalam menurunkan harga keperluan pokok di daerah-daerah tujuan tol laut. Dengan memiliki tujuan mengembang ekonomi maritim kebijakan tol laut inipun menjadikan laut selaku dasar konektivitas pemasaran dan produksi antar wilayah di Indonesia. Adanya kebijakan tol laut ini sebagai upaya pemerintah agar mengurangi kesenjangan atau perbedaan harga di wilayah Kawasan Timur Indonesia.

Kebijakan tol laut merupakan solusi dalam mengurangi biaya logistik di Indonesia sekaligus membuat peningkatan bagi daya saing barang dalam negeri. Hal ini dilakukan dengan mendistribusikan transfer barang dan muatan secara merata antara bagian depan dan bagian dalam kendaraan. Kebijakan tol laut ini terdiri dari beberapa elemen yang sangat penting, yaitu: Pelayaran reguler dan berjadwal, pelabuhan yang andal, akses darat yang mudah, dan industri perkapalan (Putra, 2019).

Selain itu, terdapat beberapa variabel yang mempengaruhi Indeks Harga Konsumen. Salah satunya adalah Pertumbuhan Ekonomi. Senada dengan temuan (Affan, 2020) dimana Produk Domestik Regional Bruto (PDRB) di Indonesia memiliki pengaruh yang sangat penting dan konstruktif terhadap tingkat inflasi di Indonesia. Pertumbuhan ekonomi memiliki arti penting sebagai statistik untuk menilai keberhasilan ekonomi, khususnya dalam konteks upaya pembangunan ekonomi yang dilaksanakan (Khairunnisa, 2022). Pertumbuhan ekonomi dapat didefinisikan sebagai perluasan kegiatan ekonomi dalam ekonomi tertentu, yang menghasilkan peningkatan produksi barang dan jasa secara keseluruhan dalam masyarakat.

Pertumbuhan ekonomi bisa ditentukan oleh pendapatan nasional yang dihitung berdasarkan harga yang diberlakukan dan harga tetap. Penggunaan perhitungan berdasarkan harga konstan untuk pendapatan nasional berfungsi sebagai sarana untuk memastikan besarnya ekspansi ekonomi (Sadono Sukirno, 2016). Melalui PDRB yang meningkat, diharapkan pertumbuhan ekonomi dapat

tercapai dan memberikan dampak positif pada kesejahteraan masyarakat dengan meningkatkan lapangan kerja dan mengurangi jumlah pengangguran.

PDRB adalah indikator yang umum dipergunakan dalam mencerminkan kemajuan perekonomian sebuah wilayah. Selain itu, tingkat kesejahteraan masyarakat dalam ukuran rata-rata dapat diukur dengan menghitung rasio antara PDRB dan jumlah penduduk. Produk Domestik Regional Bruto (PDRB) berfungsi sebagai metrik untuk menilai tingkat kemajuan ekonomi yang dicapai dalam suatu wilayah atau lokalitas tertentu. Produk Domestik Regional Bruto (PDRB) mengacu pada ukuran agregat dari nilai yang diciptakan oleh produksi barang dan jasa dalam zona ekonomi yang berbeda dalam wilayah geografis tertentu, seringkali selama periode satu tahun. Perkembangan ekonomi wilayah, juga dikenal sebagai laju pertumbuhan PDRB, bisa dipergunakan dalam mengukur kinerja perekonomian suatu daerah. (Kumpangpune et al., 2019).

Grafik 1.2
Laju Pertumbuhan Ekonomi di Provinsi Sulawesi Selatan Tahun 2008-2021



Sumber: (Badan Pusat Statistik Provinsi Sulawesi Selatan, 2023)

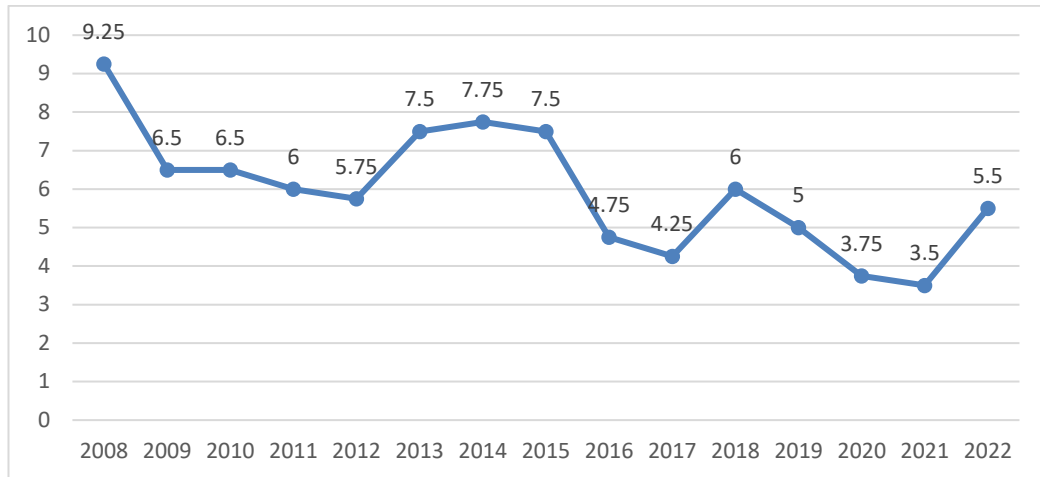
Grafik 2 memperlihatkan bahwa laju pertumbuhan perekonomian Provinsi Sulawesi Selatan selama periode 2008-2022 mengalami fluktuasi. Terlihat bahwa

pertumbuhan ekonomi Sulawesi Selatan cenderung naik dari tahun 2008 sampai 2012. Akan tetapi, tahun 2013 hingga 2021, pertumbuhan ekonomi cenderung turun secara bertahap, dengan fluktuasi yang cukup signifikan pada beberapa tahun.

Pertumbuhan ekonomi tertinggi Sulawesi Selatan berlangsung di tahun 2012, yakni sebanyak 8,87%, sementara pertumbuhan ekonomi paling rendah berlangsung pada tahun 2020, yaitu hanya sebanyak -0,71%. Hal ini menunjukkan bahwa ekonomi Sulawesi Selatan telah mengalami penurunan yang cukup substansial di tahun 2020 dan 2021, yang kemungkinan besar terjadi dikarenakan pandemi COVID-19 yang berpengaruh bagi seluruh dunia.

Selain kedua variabel itu, terdapat variabel lain yang berpengaruh terhadap Indeks Harga Konsumen yaitu Suku Bunga. Sesuai dengan penelitian (Sumantri et al., 2019) yang mendapatkan hasil bahwasanya Suku Bunga berdampak signifikan bagi IHK. Dimana nilai IHK akan turun seiring dengan kenaikan Suku Bunga, dan disetiap peningkatan IHK otomatis mengakibatkan nilai Suku Bunga menurun. Suku bunga Bank Indonesia (SBI), juga dikenal sebagai suku bunga BI, adalah instrumen sinyal moneter yang dipergunakan bagi Bank Indonesia (BI). Fluktuasi suku bunga Bank Indonesia (BI Rate) dapat berdampak pada suku bunga antar bank dan suku bunga simpanan sehingga mempengaruhi suku bunga kredit. Oleh karena itu, BI rate memberikan sinyal kepada pihak perbankan bahwa pemerintah berharap sektor riil dapat digerakkan guna mendorong pertumbuhan perekonomian Indonesia.

Grafik 1.3
Tingkat Suku Bunga Dalam Persen



Sumber: (Badan Pusat Statistik, 2023)

Grafik 3 memperlihatkan bahwasanya perkembangan suku bunga di Indonesia menghadapi fluktuatif. Merujuk kepada grafik tersebut, terlihat bahwa suku bunga awalnya cenderung stabil pada kisaran 5-9% antara tahun 2008 hingga 2012. Kemudian, suku bunga mulai naik hingga mencapai puncaknya pada tahun 2014 dengan nilai 7,75%. Setelah itu, suku bunga cenderung stabil dan fluktuatif pada kisaran 4-6% hingga tahun 2019. Akan tetapi, tahun 2020 dan 2021, suku bunga turun tajam hingga mencapai 3,75% dan 3,50% secara berturut-turut. Penurunan ini mungkin terkait dengan pandemi COVID-19 dan upaya untuk menstimulasi ekonomi dalam menghadapi dampak pandemi.

Untuk mengontrol stabilitas harga dan pertumbuhan ekonomi Indonesia, bank sentral menerapkan berbagai kebijakan yang dapat memengaruhi tingkat inflasi. Bank sentral memiliki otoritas untuk mengubah suku bunga jangka pendek untuk memengaruhi tingkat inflasi perekonomian. Ini karena inflasi dan suku bunga memiliki hubungan terbalik, yang berarti bahwa suku bunga cenderung menurun ketika tingkat inflasi meningkat, dan sebaliknya. Saat suku bunga turun, permintaan

terhadap pinjaman cenderung meningkat karena orang lebih memilih untuk meminjam daripada menabung. Ini menyebabkan lebih banyak uang dihabiskan untuk perekonomian, yang menghasilkan pertumbuhan ekonomi dan tingkat inflasi yang lebih tinggi. Sebaliknya, ketika suku bunga naik, permintaan untuk pinjaman cenderung menurun karena orang lebih suka menabung karena tingkat pengembalian yang lebih tinggi. Hal ini menyebabkan jumlah uang yang dihabiskan menjadi lebih sedikit, sehingga menyebabkan perlambatan ekonomi dan penurunan tingkat inflasi. (Maronrong & Nugrhoho, 2019).

Berdasarkan pada uraian diatas, maka penelitian yang bersangkutan tentang **“Analisis Pengaruh Kebijakan Tol Laut, Suku Bunga, dan Pertumbuhan Ekonomi Terhadap Indeks Harga Konsumen di Provinsi Sulawesi Selatan”** perlu dilakukan.

B. Rumusan Masalah

Berpedoman kepada latar belakang yang diuraikan, demikian rumusan masalah yang diajukan yakni:

1. Apakah kebijakan tol laut berpengaruh bagi Indeks Harga Konsumen di Provinsi Sulawesi Selatan?
2. Apakah suku bunga berpengaruh bagi Indeks Harga Konsumen di Provinsi Sulawesi Selatan?
3. Apakah Pertumbuhan Ekonomi berpengaruh bagi Indeks Harga Konsumen di Provinsi Sulawesi Selatan?

C. Tujuan Penelitian

Berpedoman kepada rumusan masalah yang telah dipaparkan, demikian tujuan diadakannya studi ini yaitu:

1. Untuk mengetahui pengaruh kebijakan tol laut bagi Indeks Harga Konsumen di Provinsi Sulawesi Selatan.
2. Untuk mengetahui pengaruh suku bunga bagi Indeks Harga Konsumen di Provinsi Sulawesi Selatan.
3. Untuk mengetahui pengaruh pertumbuhan ekonomi bagi Indeks Harga Konsumen di Provinsi Sulawesi Selatan.

D. Manfaat Penelitian

Berdasarkan tujuan temuan diatas maka hasil yang ingin dicapai dalam studi ini yakni:

1. Manfaat Teoritis

Diharapkan kajian studi ini mampu memperkaya dan menjadi acuan referensi ragam kajian studi yang berkaitan dengan Pengaruh Kebijakan Tol Laut, Suku Bunga dan Pertumbuhan Ekonomi bagi Indeks Harga Konsumen di Provinsi Sulawesi Selatan dan selaku referensi menambah pengetahuan dan wawasan untuk pengkaji ataupun pihak lainnya yang hendak melaksanakan studi serupa.

2. Manfaat Praktis

Dengan mengetahui adanya pengaruh Kebijakan Tol laut, Suku Bunga dan Pertumbuhan Ekonomi bagi Indeks Harga Konsumen di Provinsi Sulawesi Selatan diharapkan mampu memberikan kontribusi pemikiran kepada pemerintah untuk lebih mengefisienkan Kebijakan Tol Laut di Provinsi Sulawesi Selatan.

BAB II

TINJAUAN PUSTAKA

A. Pertumbuhan Ekonomi

1. Teori Pertumbuhan Ekonomi

Pertumbuhan ekonomi mengacu pada fenomena dimana output agregat komoditas dan jasa dalam wilayah geografis tertentu mengalami perluasan selama jangka waktu tertentu. Proses ini dihasilkan dari aktivitas ekonomi yang terjadi di wilayah tersebut. Konsep pertumbuhan ekonomi digunakan sebagai metrik untuk menilai kemajuan ekonomi dalam wilayah geografis tertentu. Pencapaian pembangunan ekonomi bergantung pada kemampuan suatu negara untuk menghasilkan produk dan jasa dalam jumlah yang cukup untuk memenuhi permintaan penduduknya secara memadai, sehingga memungkinkan negara untuk mengurangi ketergantungannya pada komoditas impor yang berasal dari sumber eksternal (Sadono Sukirno, 2004). Berikut teori pertumbuhan ekonomi merujuk kepada para ahli:

a. Teori Adam Smith

Gagasan pembangunan ekonomi Adam Smith dikaitkan dengan dua aspek utama, yaitu peningkatan produksi total dan perluasan populasi. Adam Smith memulai hipotesisnya pada zaman keemasan ketika lahan masih melimpah dan modal belum dihitung. Pada saat itu, Dalam konteks ini, satu-satunya penentu yang dipertimbangkan adalah jumlah tenaga kerja, yang secara langsung mempengaruhi harga dan jumlah barang. Oleh karena itu, ekspansi populasi dipandang sebagai determinan yang dapat merangsang pembangunan ekonomi. Oleh karena itu, slogan

“lebih banyak anak, lebih banyak rejeki” muncul sebagai akibat dari pemahaman bahwa semakin banyak anak akan memberikan tenaga kerja yang lebih besar untuk mengolah tanah. Hal ini sangat relevan selama periode ketika sumber daya lahan berlimpah dan belum menjadi kendala bagi perluasan produksi, karena luasnya dan ukuran populasi yang relatif kecil. Pada saat itu, konsep the law of diminishing returns belum berlaku karena output berkembang sejalan dengan pertumbuhan penduduk (Murni, 2016).

b. Teori Joseph Schumpeter

Schumpeter berpendapat bahwa pertumbuhan ekonomi tidak akan stabil pada setiap periode, melainkan akan mengalami fluktuasi, yaitu naik-turunnya pertumbuhan ekonomi. Fenomena ini dikaitkan dengan tindakan pengusaha yang terlibat dalam inovasi dan mendorong perubahan dalam produksi produk dan jasa. Dalam konteks ini, inovasi adalah hasil dari ilmu pengetahuan dan teknologi yang canggih (Fatmawati, 2015).

c. Teori Harrod-Domar

Teori Harrod-Domar mencakup pemeriksaan yang ditujukan untuk menjelaskan keadaan yang diperlukan bagi suatu ekonomi untuk mencapai pertumbuhan yang bertahan lama atau keadaan keseimbangan selama periode yang diperpanjang.

Teori inipun menjadi pelengkap untuk teori Keynesian yang dilihat Keynes dengan jangka yang pendek (keadaan statis), sementara Harrod Domar memandangnya dengan jangka yang panjang (keadaan dinamis). Didalam analisis Harrod Domar, terlihat bahwasanya:

1. Dalam jangka panjang, pertumbuhan pengeluaran agregat yang berkelanjutan harus digapai dalam mencapai pertumbuhan ekonomi yang stabil.
2. Pertumbuhan ekonomi yang stabil dan berkelanjutan hanya dapat tercapai jika investasi dan tabungan mencapai tingkat yang cukup tinggi untuk menopang pertumbuhan modal yang memadai.
3. Kunci untuk mencapai pertumbuhan ekonomi yang stabil adalah dengan menjaga keseimbangan antara tingkat investasi dan tabungan sehingga rasio investasi terhadap tabungan (I/S) sama dengan rasio modal terhadap pendapatan (K/Y).
4. Jika I/S lebih besar dari K/Y , maka akan terjadi overinvestment dan inflasi, sedangkan jika I/S lebih kecil dari K/Y , maka akan terjadi underinvestment dan pengangguran.

Karenanya dalam menggapai pertumbuhan ekonomi yang stabil dan berkelanjutan, pemerintah perlu mendorong peningkatan tabungan dan investasi yang seimbang dan menekankan kepada aspek-aspek yang memberi dampak bagi rasio capital output rasio seperti teknologi dan efisiensi (Maharani & Isnowati, 2014).

2. Indikator Pertumbuhan Ekonomi

Tersedia indikator dalam menilai pertumbuhan ekonomi sebuah negara diantaranya:

1) Pendapatan Nasional

Pendapatan nasional adalah metrik terkemuka yang sering digunakan untuk menilai pertumbuhan ekonomi suatu negara. Metrik ini ditentukan dengan

melakukan analisis komparatif antara pendapatan nasional pada waktu tertentu dan era sebelumnya. Pertumbuhan ekonomi terlihat ketika pendapatan nasional suatu negara menunjukkan kenaikan dibandingkan periode sebelumnya. Kenaikan yang diamati dalam pendapatan negara menandakan pertumbuhan yang sesuai dalam produksi agregat di dalam sistem ekonomi negara.

2) Pendapatan perkapita

Pendapatan per kapita mengacu pada nilai rata-rata produk dan layanan yang dapat diakses oleh setiap individu yang tinggal di negara tertentu selama jangka waktu tertentu, seringkali dalam rentang waktu satu tahun. Untuk mendapatkan pendapatan per kapita suatu negara pada tahun tertentu, maka total pendapatan nasional negara tersebut pada tahun tersebut dibagi dengan jumlah penduduknya. Apabila pendapatan perkapita suatu negara mengalami peningkatan dari periode terdahulu, demikian bisa disimpulkan bahwasanya negara tersebut menghadapi pertumbuhan perekonomian.

3) Tenaga Kerja dan Pengangguran

Perbedaan antara pengangguran dan tenaga kerja berfungsi sebagai metrik kunci untuk menilai pembangunan ekonomi suatu negara. Angkatan kerja mengacu pada mereka yang memiliki kapasitas untuk menghasilkan barang dan jasa untuk memenuhi kebutuhan pribadi dan masyarakat. Pengangguran, di sisi lain, merupakan kebalikannya, yaitu individu yang tidak memiliki pekerjaan. Pertumbuhan ekonomi suatu negara dapat diidentifikasi jika jumlah tenaga kerja melebihi jumlah pengangguran atau jika tingkat penganggurannya menurun

dibandingkan periode sebelumnya. Pengurangan tingkat pengangguran biasanya terjadi ketika ada banyak peluang kerja yang tersedia.

4) Kesejahteraan Masyarakat

Penggunaan kesejahteraan masyarakat sebagai metrik untuk menilai kemajuan ekonomi dapat dilihat. Fenomena ini ditunjukkan dengan menurunnya tingkat kemiskinan dan seiring dengan meningkatnya daya beli masyarakat. Penyebaran produk dan jasa yang merata di seluruh negeri berfungsi sebagai bukti peningkatan dan pemerataan alokasi daya beli. Dua penanda utama kesejahteraan masyarakat adalah tingkat pendapatan per kapita yang tinggi dan kemampuan masyarakat untuk memenuhi kebutuhannya.

B. Indeks Harga Konsumen

1. Pengertian Indeks Harga Konsumen

Indeks Harga Konsumen (IHK) adalah metodologi yang digunakan untuk menghitung fluktuasi biaya rata-rata dari kumpulan produk dan layanan yang sering digunakan oleh rumah tangga selama jangka waktu tertentu. Indeks Harga Konsumen (IHK) berfungsi sebagai metrik untuk menilai tingkat inflasi. Fluktuasi Indeks Harga Konsumen (IHK) dari waktu ke waktu merupakan indikasi tren inflasi atau deflasi dalam harga komoditas dan jasa. Oleh karena itu, penggunaan Indeks Harga Konsumen (IHK) sering digunakan sebagai alat untuk menghitung tingkat inflasi di suatu negara. Tujuan utama dari nomor indeks adalah untuk beroperasi sebagai ukuran yang dapat diandalkan dari keadaan ekonomi secara keseluruhan. Konsekuensinya, Indeks Harga Konsumen (IHK) juga digunakan sebagai faktor dalam penentuan penyesuaian gaji, upah, pensiun, dan perjanjian kontraktual

lainnya. Ketika inflasi meningkat, persentase pertumbuhan ekonomi yang dihasilkan menjadi tidak signifikan, sehingga berdampak pada peningkatan tingkat kemiskinan. Pergerakan naik dalam Indeks Harga Konsumen (IHK) berpotensi menyebabkan kenaikan suku bunga yang sesuai, perluasan jumlah uang beredar, peningkatan daya tarik mata uang, dan peningkatan tekanan inflasi. Naik turunnya tingkat IHK ini juga dapat menyebabkan fluktuasi ekonomi yang mengalami perubahan secara tidak signifikan.

Tujuan perhitungan IHK adalah untuk mengumpulkan data tentang fluktuasi harga kategori produk atau jasa tertentu yang biasanya dikonsumsi oleh penduduk setempat. Indeks harga memainkan peran penting dalam aktivitas ekonomi karena memberikan wawasan berharga tentang tren ekonomi dengan menangkap perubahan harga, yang merupakan indikator signifikan dari dinamika pasar. Indeks, kadang-kadang disebut sebagai nomor indeks, secara konsisten direpresentasikan sebagai persentase dan berfungsi sebagai indikator statistik yang menggambarkan variasi atau kemajuan dalam keadaan atau kejadian yang sebanding, relatif satu sama lain, pada dua titik waktu yang berbeda. Angka indeks digunakan untuk memfasilitasi perbandingan dua keadaan analog pada titik waktu yang berbeda.

Laju pertumbuhan IHK menggambarkan tingkat inflasi yang terjadi akibat adanya peningkatan permintaan atas barang dan jasa (permintaan agregat) didalam perekonomian. Terdapat beberapa unsur yang dapat mendukung terciptanya tingkat inflasi yang berkelanjutan, salah satunya yang signifikan adalah keterkaitan antara ekspektasi inflasi masyarakat. Indeks harga konsumen tidak hanya digunakan

sebagai ukuran inflasi, tetapi juga sebagai indikator stabilitas ekonomi. Pengukuran stabilitas ekonomi dapat dipastikan melalui pemeriksaan tingkat inflasi. Peningkatan inflasi yang signifikan berpotensi merusak stabilitas ekonomi karena dampak negatifnya terhadap kemampuan individu untuk membeli barang dan jasa penting. IHK berfungsi sebagai instrumen berharga untuk melacak fluktuasi dalam keseluruhan biaya yang terkait dengan mempertahankan standar hidup tertentu selama periode yang berbeda. Ketika indeks harga konsumen mengalami kenaikan, rumah tangga biasa terpaksa mengalokasikan lebih banyak sumber daya keuangan untuk mempertahankan tingkat kesejahteraan ekonomi yang konsisten. Indeks harga konsumen adalah metrik yang digunakan untuk mengukur pengeluaran agregat yang dikeluarkan oleh konsumen biasa untuk barang dan jasa. Pembangunan berkelanjutan tidak hanya ditandai dengan pertumbuhan ekonomi yang kuat tetapi juga terjaganya stabilitas ekonomi.

Indeks Harga Konsumen (IHK) merupakan indikator utama yang digunakan untuk menilai stabilitas ekonomi, khususnya terkait dengan inflasi. Penggunaan indeks harga juga digunakan dalam perhitungan Produk Domestik Bruto (PDB) dengan tujuan untuk mengurangi fluktuasi tingkat harga agregat (Case, 2009).

Di Indonesia dan sejumlah negara berkembang, perhitungan tingkat inflasi dilaksanakan melalui menggunakan perubahan nilai IHK sebagai acuan. Hal ini dikarenakan IHK dianggap mampu merefleksikan kondisi pasar karena ukuran yang digunakan adalah harga barang dan jasa yang dikonsumsi bagi masyarakat. Perkembangan IHK juga dapat memperlihatkan fluktuasi harga di pasar, dengan

demikian mampu memengaruhi rata-rata harga yang tercipta dari produsen dan konsumen (Paulus Kurniawan, 2015).

2. Klasifikasi Indeks Harga Konsumen

Seperti yang sudah disebutkan sebelumnya, IHK ialah sebuah indeks yang mengukur harga yang dibayarkan oleh konsumen atau masyarakat Indonesia dalam membeli tujuh kelompok komoditas. Setiap kelompok komoditas tersebut terdiri dari beberapa sub-kelompok komoditas, yaitu:

IHK mencakup tujuh kelompok komoditi, yakni:

1. Bahan makanan, meliputi biji-bijian, umbi-umbian, daging, ikan, telur, susu dan turunannya, sayuran, kacang-kacangan, buah-buahan, lemak, minyak, dan bahan konsumsi lainnya.
 2. Makanan jadi, minuman, rokok, dan tembakau, seperti makanan siap saji, minuman non-alkohol, tembakau, dan minuman beralkohol.
 3. Perumahan, termasuk biaya tempat tinggal, bahan bakar, penerangan, air, perlengkapan rumah tangga, dan penyelenggaraan rumah.
 4. Sandang, meliputi sandang laki-laki, sandang wanita, sandang anak-anak, barang pribadi, dan sandang lainnya.
 5. Kesehatan, termasuk jasa kesehatan, obat-obatan, jasa perawatan jasmani, dan kosmetik
 6. Pendidikan, rekreasi, dan olahraga, termasuk jasa pendidikan, kursus dan pelatihan, perlengkapan dan peralatan pendidikan, rekreasi, dan olahraga.
- Setiap kelompok komoditi tersebut terdiri dari beberapa sub-kelompok komoditi yang lebih spesifik.

7. Transportasi, komunikasi, dan jasa keuangan: transportasi, komunikasi, pengiriman, sarana dan penunjang transportasi, jasa keuangan.

3. Faktor Indeks Harga Konsumen

Faktor yang berdampak bagi pembentukan harga konsumen diantaranya:

- 1) Langkah-langkah pemerintah yang berkaitan dengan kebijakan ekonomi dan moneter, di samping yang berkaitan dengan perdagangan luar negeri
- 2) Kebijakan penetapan harga yang ditetapkan oleh pemerintah
- 3) Total permintaan konsumen
- 4) Penghasilan masyarakat
- 5) Biaya produksi
- 6) Nilai mata uang

4. Jenis Inflasi IHK di Indonesia menurut (Bank Indonesia, 2016)

Di Indonesia, inflasi IHK dibagi atas:

- a) Inflasi inti

Faktor utama termasuk interaksi antara permintaan dan penawaran, kondisi eksternal seperti harga komoditas internasional dan nilai tukar, dan inflasi di negara-negara mitra dagang, memiliki pengaruh yang stabil atau persisten terhadap komponen inflasi dalam pergerakan inflasi. Selain itu, ekspektasi inflasi dari pedagang dan konsumen juga ikut memainkan peran dalam mempengaruhi komponen inflasi tersebut.

- b) Inflasi non inti

Dengan kata lain, Komponen inflasi menunjukkan variabilitas yang signifikan karena rentan terhadap pengaruh di luar prinsip dasar. Komponen inflasi non inti terbagi atas:

1) Inflasi Komponen Bergejolak (Volatit Food)

Inflasi dipengaruhi oleh beberapa penyebab di dalam kelompok bahan makanan, antara lain guncangan seperti fluktuasi panen, gangguan alam, dan determinan lain yang mempengaruhi harga komoditas pangan lokal dan internasional.

2) Inflasi Komponen Harga yang diatur Pemerintah (Administered Prices)

Inflasi dipengaruhi oleh berbagai guncangan yang timbul dari kebijakan harga pemerintah, termasuk namun tidak terbatas pada tarif listrik, biaya transit, dan harga BBM bersubsidi. Faktor-faktor ini memiliki dampak yang dapat dilihat pada tren inflasi secara keseluruhan.

C. Suku Bunga

1. Teori Suku Bunga

Suku bunga adalah penentu ekonomi makro yang signifikan yang tunduk pada pengawasan ketat karena implikasinya yang luas. Pengaruh suku bunga pada kehidupan individu dan efek konsekuensialnya terhadap kesejahteraan ekonomi secara keseluruhan adalah signifikan. Dari sudut pandang permintaan, bunga dapat didefinisikan sebagai remunerasi untuk pinjaman, menandakan jumlah uang yang wajib sebagai biaya untuk menggunakan dana pinjaman (Asnawi & Fitria, 2018).

Secara umum, Bunga adalah semacam kompensasi yang diberikan oleh entitas yang membutuhkan sumber daya keuangan kepada individu atau organisasi

yang menyediakan sumber daya tersebut. Bunga dapat dianalisis dari dua sudut pandang yang berbeda, yaitu sisi penawaran dan sisi permintaan. Dari perspektif yang terfokus pada sisi penawaran, bunga mengacu pada pendapatan yang dihasilkan melalui tindakan peminjaman. Konsekuensinya, pemilik dana akan mengalokasikan modalnya untuk peluang investasi yang memberikan potensi besar untuk keuntungan finansial. Di sisi permintaan, bunga mengacu pada biaya yang terkait dengan pinjaman, mewakili nilai moneter yang harus dibayar kembali untuk penggunaan dana pinjaman. Dalam konteks umum, bunga dapat dilihat sebagai biaya yang terkait dengan penggunaan modal.

Bank Indonesia mengungkapkan *BI rate*, atau yang dikenal juga sebagai suku bunga acuan, merupakan suku bunga kebijakan yang menggambarkan kebijakan moneter yang diterapkan bagi Bank Indonesia dan diumumkan terhadap publik. Biasanya, Bank Indonesia berkeinginan menaikkan *BI rate* dalam hal inflasi diperkirakan melampaui sasaran yang telah ditetapkan. Sebaliknya, penurunan *BI rate* akan terjadi jika inflasi yang diantisipasi ke depan turun di bawah tingkat target yang telah ditetapkan pemerintah. Karenanya, terdapat kaitan yang negatif dari *BI rate* dan inflasi. Jika laju inflasi meningkat, salah satu langkah didalam menekannya ialah melalui meningkatkan *BI rate*, sebab kenaikan *BI rate* dapat mengurangi tingkat inflasi (Harahap et al., 2021).

Melalui penelitian (Deviana, 2014) adapun suku bunga menurut para ahli:

a. Teori Suku Bunga Klasik

Menurut teori ekonomi klasik, tingkat bunga memainkan peran penting dalam menentukan tingkat tabungan dan investasi dalam suatu perekonomian.

Hubungan ini memastikan bahwa, pada kesempatan kerja penuh, jumlah tabungan yang dihasilkan selalu sama dengan jumlah investasi yang dilakukan oleh para pengusaha. Selama dunia pasar investasi, ada kelompok individu yang berbeda yang disebut sebagai penabung. Orang-orang ini memiliki pendapatan surplus di luar kebutuhan konsumsi langsung mereka selama jangka waktu tertentu. Bersamaan dengan itu, terdapat kelompok lain yang dikenal sebagai investor, yang mencari sumber keuangan selama periode yang sama untuk memfasilitasi perluasan usaha perusahaan mereka. Akibatnya, dinamika ini menimbulkan permintaan pinjaman.

b. Teori Suku Bunga Keynes

Perspektif Keynesian tentang suku bunga menyimpang dari pendekatan klasik. Menurut individu yang bersangkutan, suku bunga adalah fenomena moneter yang bergantung pada interaksi antara penawaran dan permintaan uang di pasar uang. Pengaruh uang terhadap aktivitas ekonomi, yaitu Produk Nasional Bruto (GNP), bergantung pada dampaknya terhadap suku bunga. Fluktuasi suku bunga berdampak signifikan terhadap kecenderungan investasi, yang pada akhirnya memengaruhi Produk Nasional Bruto (PNB). Ada hubungan terbalik antara suku bunga dan kecenderungan untuk menahan kas, karena suku bunga yang lebih tinggi menghasilkan peningkatan biaya yang terkait dengan menahan kas. Dalam skenario saat ini, ada korelasi negatif antara suku bunga dan kebutuhan akan uang tunai. Keseimbangan tingkat bunga terjadi ketika jumlah uang tunai yang diminta sama dengan jumlah yang disediakan.

c. Teori Suku Bunga Hicks

Teori Hicks adalah penerusan dari teori suku bunga klasik dan Keynesian. Dengan mengintegrasikan kedua teori tersebut, dimungkinkan untuk merumuskan kerangka teori baru yang menawarkan penjelasan komprehensif tentang suku bunga. Hicks berpendapat bahwa keseimbangan suku bunga dalam perekonomian tercapai ketika tingkat ini sejajar dengan keseimbangan antara sektor moneter dan sektor riil. Intinya, sumber daya moneter memiliki potensi untuk meningkatkan produktivitas, sehingga menimbulkan keinginan dalam diri individu untuk melakukan pembayaran bunga.

2. Jenis Suku Bunga

Melalui penelitian (Harahap & Hafizh, 2020) suku bunga dapat dikelompokkan atas dua jenis:

- 1) Suku bunga nominal ialah suku bunga yang dinyatakan melalui bentuk persentase dari jumlah uang yang dipinjam atau diinvestasikan. Contohnya, jika suku bunga nominal adalah 10%, maka untuk setiap 1 juta rupiah yang dipinjamkan, peminjam akan membayar bunga sebesar 100 ribu rupiah per tahun. Suku bunga nominal ini tidak memperhitungkan inflasi atau perubahan daya beli uang, sehingga tidak selalu mencerminkan nilai sebenarnya dari pengembalian investasi.
- 2) Tingkat bunga riil adalah metrik keuangan yang memperhitungkan dampak inflasi. Ini dihitung dengan mengurangi tingkat inflasi dari tingkat bunga nominal. Fluktuasi suku bunga adalah kejadian yang khas, dan pembuat kebijakan sering menggunakan suku bunga sebagai alat untuk melakukan

kontrol atas perekonomian. Tingkat suku bunga yang tinggi berpotensi untuk mengelola inflasi secara efektif dengan mengurangi jumlah uang yang beredar di masyarakat. Sebaliknya, suku bunga yang rendah dapat memperkuat output di sektor riil dan mendukung pembangunan ekonomi secara keseluruhan. Fluktuasi suku bunga dapat memberikan kesempatan untuk investor dalam memperoleh keuntungan optimal dari investasi mereka. Jika seseorang dapat memprediksi dengan tepat kapan suku bunga akan naik maupun turun, demikian mereka bisa memanfaatkan fluktuasi suku bunga untuk memaksimalkan keuntungan mereka. Alasan fenomena ini adalah hubungan yang kuat antara perubahan suku bunga dan volatilitas yang terlihat pada indeks pasar saham dan nilai tukar mata uang.

D. Pengaruh Transportasi Dalam Kehidupan

Transportasi terhadap lingkungan hidup mempunyai pengaruh seperti:

a) Dampak Positif:

Bagi masyarakat wilayah pedesaan, alat transportasi menjadi penting sebagai penghubung mereka dari daerah yang satu ke daerah yang lain. Jarak antara desa dan kota tidaklah dekat maka dari itu adanya alat transportasi tidak akan menjadi suatu hambatan untuk mereka bermobilisasi. Tentunya dapat menghemat waktu, dalam perjalanan yang jarak tempuhnya jauh.

b) Dampak Negatif:

Tingginya kadar polusi udara yang dalam hal ini dapat mengakibatkan menurunnya kesehatan masyarakat dengan terjangkitnya saluran pernapasan. Berkurangnya lahan-lahan pertanian yang produktif, karena terkadang lahan

pertanian tersebut dipergunakan untuk membangun terminal, bandara, dan sebagainya.

E. Infrastruktur

Pembangunan ekonomi yang pesat biasanya dikaitkan dengan infrastruktur transportasi yang luas. Penerapan infrastruktur transportasi yang efisien berpotensi menghemat pengeluaran. Menurut Rodrigue et al. (2006), transportasi merupakan sektor ekonomi yang memfasilitasi pertukaran jarak dengan waktu. Sistem transportasi yang dikembangkan dengan baik dapat secara efektif mengurangi waktu perjalanan dan mengurangi biaya terkait. Sebab kedua faktor tersebut tidak dapat disimpan, sangat penting untuk mengoptimalkan utilitas transportasi untuk mengurangi biaya. Akibatnya, Pembentukan dan peningkatan infrastruktur transportasi akan memainkan peran penting dalam memastikan stabilitas harga konsumen melalui efektivitas biaya, khususnya dalam kaitannya dengan biaya distribusi.

Selanjutnya, Infrastruktur koneksi yang efektif dapat memfasilitasi perluasan jangkauan ekonomi dalam mengakses komoditas yang diperdagangkan. Ada potensi untuk akses tersebut untuk memainkan peran penting dalam mengurangi disparitas harga antar daerah. Meningkatnya biaya yang terkait dengan distribusi barang ke tempat-tempat terpencil berkontribusi pada fenomena harga komoditas yang lebih tinggi di daerah dengan aksesibilitas terbatas. Penegasan ini memiliki validitas tertentu bila diterapkan pada barang fundamental, yaitu makanan. Kehadiran infrastruktur transportasi yang berkembang dengan baik dan efektif memfasilitasi peningkatan aksesibilitas ke lokasi tertentu, sehingga

mengurangi biaya distribusi. Konsekuensinya, daya saing tingkat harga konsumen dapat ditingkatkan, sehingga berkontribusi pada pelestarian daya beli individu.

Akibatnya, Pentingnya kuantitas dan kualitas infrastruktur dalam memfasilitasi perdagangan antar wilayah tidak dapat dilebih-lebihkan. Sistem pengiriman yang efisien dapat secara efektif mengurangi tantangan yang ditimbulkan oleh jarak yang jauh bila didukung oleh infrastruktur pasar yang kuat. Hasil akhir yang didapat, stabilitas harga konsumen bisa ditranmisikan. Tetapi pembangunan infrastruktur untuk ekonomi tertentu juga harus mempertimbangkan beberapa hal. Salah satu aspek yang perlu dipertimbangkan adalah efektivitas berbagai moda transportasi (darat, laut, atau udara) dalam memitigasi biaya distribusi, sehingga berpotensi menurunkan harga bagi konsumen. Berbagai moda transportasi membentuk suatu sistem yang saling berhubungan yang berperan penting dalam mendorong pertumbuhan ekonomi. Namun demikian, faktor geografis dalam suatu sektor ekonomi tertentu memiliki pengaruh yang signifikan dalam menentukan prioritas pembangunan infrastruktur transportasi. Lebih lanjut Rodrigue menegaskan bahwa perluasan infrastruktur transportasi dapat menimbulkan akibat yang tidak diharapkan, seperti terjadinya kemacetan. Adanya keterbatasan sumber daya lahan untuk pembangunan infrastruktur jalan dalam perekonomian Indonesia dapat berkontribusi terhadap terjadinya kemacetan. Selain itu, karakteristik geografis dan topografis Indonesia yang berbeda, yang dicirikan oleh pembagian laut dan kapasitas laut yang besar, menggarisbawahi perlunya memprioritaskan pembangunan dan tata kelola infrastruktur maritim yang efektif. Realitas tersebut di atas secara inheren terkait dengan tujuan mendasar transportasi,

yaitu untuk mengatasi hambatan spasial. Dalam konteks Indonesia, kendala utama yang dihadapi sebagian besar bersifat maritim.

a. Teori Alfred Weber dan August Losch

Infrastruktur laut yang baik dapat meningkatkan konektivitas wilayah dengan pasar-pasar lainnya. Dalam teori ini, dinyatakan bahwa dengan adanya infrastruktur laut yang efisien, biaya transportasi dapat dikurangi, dan pasokan barang dapat mencapai wilayah tersebut dengan lebih mudah. Infrastruktur laut yang baik juga dapat mengurangi biaya logistik dan distribusi, serta membuka peluang pasar yang lebih luas bagi wilayah tersebut.

b. Teori David Ricardo

Ahli ekonomi David Ricardo telah mengemukakan teori keunggulan komparatif, yang menyatakan bahwa perdagangan berdasarkan keunggulan komparatif antar-negara akan meningkatkan efisiensi dan kesejahteraan ekonomi secara keseluruhan. Infrastruktur laut yang kuat memungkinkan negara-negara untuk memanfaatkan keunggulan komparatif mereka dan meningkatkan ketahanan ekonomi melalui perdagangan maritim.

Pemanfaatan transportasi laut merupakan solusi potensial untuk memitigasi perbedaan harga yang terlihat pada komoditas pokok dan vital dalam konteks Indonesia. Untuk meningkatkan hubungan antara Pulau Jawa yang berfungsi sebagai pusat produksi dan konsumsi komoditas, dan pulau-pulau lain di Indonesia, perlu disediakan mekanisme pengangkutan kargo dari pulau-pulau tersebut kembali ke Pulau Jawa. Pentingnya memiliki akses ke komoditas dalam jumlah yang cukup, yang berfungsi sebagai input industri atau barang yang diproduksi di pulau lain,

sangat penting untuk mencapai tujuan ini. Hal ini disebabkan adanya potensi perluasan hub manufaktur di luar Pulau Jawa yang akan berdampak pada peningkatan ketersediaan barang yang diproduksi. Pengakuan atas fakta tersebut menegaskan perlunya penyelenggaraan transportasi laut yang efektif dan efisien sebagai sarana untuk meningkatkan kesejahteraan seluruh wilayah di Indonesia. Namun demikian, keberhasilan pelaksanaan upaya ini memerlukan koordinasi yang efektif di antara banyak sektor yang terlibat dalam operasi logistik, termasuk di bidang transportasi laut (Tri Achmadi, 2017).

F. Hubungan Antar Variabel

1. Hubungan Kebijakan Tol Laut terhadap IHK

Kebijakan Tol Laut adalah program yang dicanangkan pemerintah Indonesia untuk meningkatkan efisiensi dan daya saing sektor logistik dan transportasi di Indonesia. Program ini menggunakan jalur laut sebagai alternatif transportasi yang lebih murah dan efisien untuk mengangkut barang dari sebuah tempat ke tempat lain di Indonesia.

Didalam konteks hubungan antara Kebijakan Tol Laut dengan IHK, terdapat beberapa faktor yang dapat memberi dampak untuk IHK. Pertama, Kebijakan Tol Laut dapat membantu menekan biaya logistik dan transportasi, sehingga harga barang dapat ditekan atau bahkan diturunkan. Hal ini dapat berdampak positif pada IHK karena masyarakat bisa membeli barang melalui harga yang semakin terjangkau. Kemudian, dengan adanya Kebijakan Tol Laut, masyarakat di daerah-daerah terpencil atau sulit dijangkau oleh transportasi darat

dapat memiliki akses yang lebih mudah untuk memperoleh barang dan jasa. Hal ini dapat membantu menekan harga barang di daerah tersebut karena persaingan menjadi lebih ketat.

Secara keseluruhan, Kebijakan Tol Laut dapat berdampak baik atau buruk pada IHK tergantung pada bagaimana program ini dijalankan. Jika program ini dijalankan dengan baik dan efisien, maka hal ini dapat membantu menekan biaya logistik dan transportasi sehingga harga barang dapat ditekan atau bahkan diturunkan. Namun, apabila program ini dijalankan dengan kurang efektif dan efisien, maka hal ini dapat berdampak negatif pada IHK karena harga barang akan naik akibat meningkatnya biaya logistik dan transportasi.

2. Hubungan Suku Bunga terhadap IHK

Istilah "tingkat bunga" mengacu pada tingkat di mana bank dan organisasi keuangan lainnya mengenakan biaya kepada peminjam untuk pinjaman yang diberikan kepada masyarakat umum. Suku bunga yang tinggi dapat mempengaruhi Indeks Harga Konsumen (IHK) dalam beberapa cara.

Suku bunga yang tinggi dapat mempengaruhi tingkat inflasi. Hal ini terjadi karena suku bunga yang tinggi akan membuat biaya pinjaman menjadi semakin mahal, dengan demikian masyarakat akan lebih sedikit melakukan pinjaman. Dampaknya, permintaan konsumen akan menurun sehingga penawaran barang akan meningkat. Ini akan menyebabkan harga barang akan turun, yang pada gilirannya bisa menekan inflasi dan IHK. Namun, suku bunga yang tinggi bisa berpengaruh negatif untuk IHK. Kenaikan suku bunga dapat menyebabkan biaya

pinjaman konsumen menjadi lebih mahal. Hal ini dapat membuat masyarakat menjadi lebih hemat dalam pengeluaran, sehingga permintaan konsumen akan menurun. Dampaknya, penawaran barang akan menurun, yang hendak membuat peningkatan harga barang dan pada akhirnya bisa meningkatkan inflasi dan IHK.

3. Hubungan pertumbuhan ekonomi terhadap IHK

Pertumbuhan ekonomi ialah peningkatan output atau aktivitas ekonomi dalam suatu negara atau wilayah, biasanya diukur dengan PDB. Hubungan antara pertumbuhan ekonomi dan IHK adalah kompleks dan dapat beragam, tergantung pada berbagai faktor.

Pertumbuhan ekonomi yang kuat dapat menghasilkan peningkatan permintaan bagi jasa dan barang, sehingga dapat meningkatkan harga barang dan jasa di pasar. Hal ini dapat memicu inflasi dan kenaikan IHK. Di sisi lain, apabila pertumbuhan ekonomi lemah, maka permintaan konsumen akan menurun sehingga penawaran barang dan jasa bisa meningkat. Ini dapat menjadikan harga barang dan jasa menjadi lebih rendah, yang dapat menurunkan IHK.

G. Penelitian Terdahulu

1. Kajian studi yang dilaksanakan Hasan Iqbal Nur, Tri Achmadi, dan Aditya Verdifauzi pada tahun 2020 yang berjudul “Optimalisasi Program Tol Laut Terhadap Penurunan Disparitas Harga”. Penelitian ini menggunakan strategi pendekatan deskriptif. Berdasarkan temuan kajian, terpantau daerah tujuan di sepanjang tol laut mengalami penurunan harga komoditas kebutuhan pokok. Hasil riset menunjukkan penurunan harga berkisar antara 11% hingga 20%.

2. Kajian studi yang dilaksanakan M. Furqon Rochyana, Eva Susanti, Tri Iriani, dan Haerani Asri pada tahun 2018 yang berjudul “Efektivitas Penyelenggaraan Tol Laut Trayek T-5 dalam mengurangi Disparitas Harga Bahan Pokok”. Penelitian ini menggunakan pendekatan metode campuran, khususnya menggunakan kombinasi analisis komparatif dan analisis deskriptif kuantitatif. Temuan penelitian menunjukkan bahwa implementasi tol laut pada jalur T-5 belum berhasil memitigasi selisih harga yang muncul.
3. Kajian studi yang dilaksanakan Umi Salamah pada tahun 2021 yang berjudul “Perlunya Optimalisasi Tol Laut sebagai Sarana Penunjang Peningkatan Pembangunan Ekonomi Indonesia”. Penelitian ini menggunakan pendekatan analisis data yang dilakukan secara deskriptif interpretatif. Temuan studi menunjukkan bahwa implementasi Program Tol Laut belum memenuhi hasil yang diharapkan, khususnya dalam hal pelayaran reguler dan terjadwal. Selain itu, program tersebut belum sepenuhnya berhasil memitigasi disparitas harga karena alokasi subsidi yang salah arah. Selain itu, ketiadaan angkutan pulang pergi dari Indonesia Timur mengakibatkan sering terjadinya pelayaran kosong bagi kapal-kapal yang berangkat dari kawasan timur.
4. Kajian studi yang dilaksanakan Lutfia Nur Vitasari pada tahun 2017 yang berjudul “Analisis Evaluasi Implementasi Kebijakan Tol Laut”. Dalam penelitian ini menggunakan proses analisis data yaitu perhitungan HHI Indeks. Temuan studi menunjukkan bahwa Tol Laut memiliki efek ekonomi yang menguntungkan, seperti yang ditunjukkan oleh penurunan nilai indeks harga untuk barang-barang tertentu.

5. Kajian studi yang dilaksanakan Fazhar Sumantri dan Umi Latifah pada tahun 2019 yang berjudul “Faktor Faktor yang mempengaruhi Indeks Harga Konsumen”. Penelitian ini menggunakan desain penelitian deskriptif yang bercirikan metodologi kuantitatif. Temuan menunjukkan bahwa variabel suku bunga kredit menunjukkan koefisien regresi negatif, yang berarti bahwa kenaikan suku bunga kredit dikaitkan dengan penurunan Indeks Harga Konsumen, sedangkan penurunan suku bunga kredit dikaitkan dengan kenaikan suku bunga kredit. nilai IHK. Variabel yang mewakili jumlah uang beredar memiliki koefisien positif dalam analisis regresi, menunjukkan bahwa kenaikan jumlah uang beredar berhubungan dengan kenaikan Indeks Harga Konsumen. Variabel yang mewakili Kurs Tengah USD memiliki koefisien regresi positif. Variabel yang mewakili inflasi memiliki koefisien positif dalam analisis regresi.
6. Kajian studi yang dilaksanakan Dwi Lestari Pinondang Nainggolan Darwin Damanik pada tahun 2022 yang berjudul “Pengaruh Pengeluaran Pemerintah, Produk Domestik Regional Bruto, dan Upah Minimum Kabupaten/Kota Terhadap Inflasi di Provinsi Sumatera Utara”. Penelitian ini menggunakan metodologi kuantitatif dan model regresi data panel. Temuan penelitian ini menunjukkan bahwa variabel belanja pemerintah dan gaji minimum pada tingkat kabupaten/kota memiliki pengaruh yang menguntungkan namun secara statistik dapat diabaikan terhadap inflasi di Provinsi Sumatera Utara. Berdasarkan analisis tersebut dapat disimpulkan bahwa variabel yang mewakili PDRB per kapita menunjukkan pengaruh yang negatif dan tidak signifikan

secara statistik. Akibatnya, peningkatan pendapatan di empat kota IHK Provinsi Sumatera Utara dikaitkan dengan penurunan tingkat inflasi. Selanjutnya terlihat bahwa variabel Upah Minimum (UMK) tidak memiliki pengaruh terhadap inflasi di provinsi tersebut.

7. Kajian studi yang dilaksanakan Muhammad Affan pada tahun 2020 yang berjudul “Analisis Pengaruh PDRB, Pengeluaran Pemerintah, dan Pengangguran terhadap Inflasi di Indonesia”. Penelitian ini menggunakan metodologi kuantitatif yaitu dengan menggunakan teknik analisis regresi linier berganda dan metode data panel. Hasil penelitian yang menggunakan analisis data panel ini menunjukkan bahwa variabel Produk Domestik Regional Bruto (PDRB) berpengaruh positif dan signifikan secara statistik terhadap inflasi di Indonesia. Sebaliknya variabel pengeluaran pemerintah dan pengangguran berpengaruh negatif dan signifikan secara statistik terhadap inflasi di Indonesia.
8. Kajian studi yang dilaksanakan Nyimas Deviana pada tahun 2014 yang berjudul “Analisis Pengaruh Suku Bunga SBI Suku Bunga Kredit dan Nilai Tukar Terhadap Inflasi di Indonesia Periode Tahun 2006 – 2012”. Penelitian ini menggunakan kombinasi metodologi kuantitatif dan kualitatif, termasuk teknik analisis regresi linier berganda dengan analisis Ordinary Least Square (OLS). Hasil penelitian ini menunjukkan bahwa variabel suku bunga SBI berkorelasi negatif dengan variabel inflasi, sedangkan variabel suku bunga kredit berkorelasi positif dengan inflasi. Selain itu, variabel nilai tukar rupiah menunjukkan korelasi negatif dengan inflasi. Uji statistik F menunjukkan

bahwa pengaruh kolektif variabel independen yaitu suku bunga SBI, suku bunga kredit, dan nilai tukar berpengaruh signifikan terhadap variabel dependen inflasi. Sedangkan uji statistik t menunjukkan bahwa suku bunga SBI dan suku bunga kredit secara individual berpengaruh terhadap inflasi, sedangkan nilai tukar tidak berpengaruh signifikan terhadap inflasi.

9. Kajian studi yang dilaksanakan Indah Lely Cristanti, Bambang Ismanto, Destri Sambara Sitorus pada tahun 2020 yang berjudul “Pengaruh Indeks Harga Konsumen dan Inflasi terhadap Suku Bunga tahun 2008-2018 di Indonesia”. Penelitian ini menggunakan metodologi kuantitatif dan menggunakan teknik analisis regresi linier berganda. Temuan penelitian ini diperoleh dari hasil uji parsial (Uji T) yang menunjukkan adanya hubungan negatif antara variabel Indeks Harga Konsumen (IHK) dengan suku bunga. Variabel inflasi berpengaruh positif terhadap suku bunga. Hasil pemeriksaan bersamaan, yaitu uji F, menunjukkan bahwa Indeks Harga Konsumen (IHK) dan inflasi memiliki pengaruh simultan terhadap suku bunga.
10. Kajian studi yang dilaksanakan Perdana Kranti Rizki pada tahun 2012 yang berjudul “Analisis Kausalitas Pertumbuhan Ekonomi, Tingkat Inflasi, dan Pengangguran Jawa Timur (Studi Kasus Kota Kabupaten se-Jawa Timur tahun 2006-2010)”. Penelitian ini menggunakan metodologi kuantitatif dan menggunakan data panel. Hasil investigasi ini menunjukkan. Temuan penelitian ini menunjukkan adanya hubungan searah antara tingkat pertumbuhan ekonomi dan inflasi. Secara spesifik terlihat bahwa pertumbuhan ekonomi memiliki pengaruh terhadap indeks inflasi, namun indeks inflasi tidak

memiliki pengaruh yang signifikan terhadap pertumbuhan ekonomi. Fenomena ini juga berlaku untuk pengujian selanjutnya, yaitu pengujian keterkaitan antara variabel pertumbuhan ekonomi dan pengangguran. Dalam pengujian ini terlihat bahwa terdapat hubungan yang searah antara kedua variabel tersebut, dimana tingkat pengangguran mempengaruhi tingkat pertumbuhan ekonomi. Sebaliknya, fluktuasi pertumbuhan ekonomi tidak memiliki pengaruh terhadap tingkat pengangguran. Dalam konteks persamaan ketiga, muncul perbedaan yang mencolok, yaitu berupa hubungan dua arah antara tingkat pengangguran dan indeks inflasi, dimana kedua variabel tersebut saling berpengaruh satu sama lain, yang menunjukkan adanya hubungan sebab akibat.

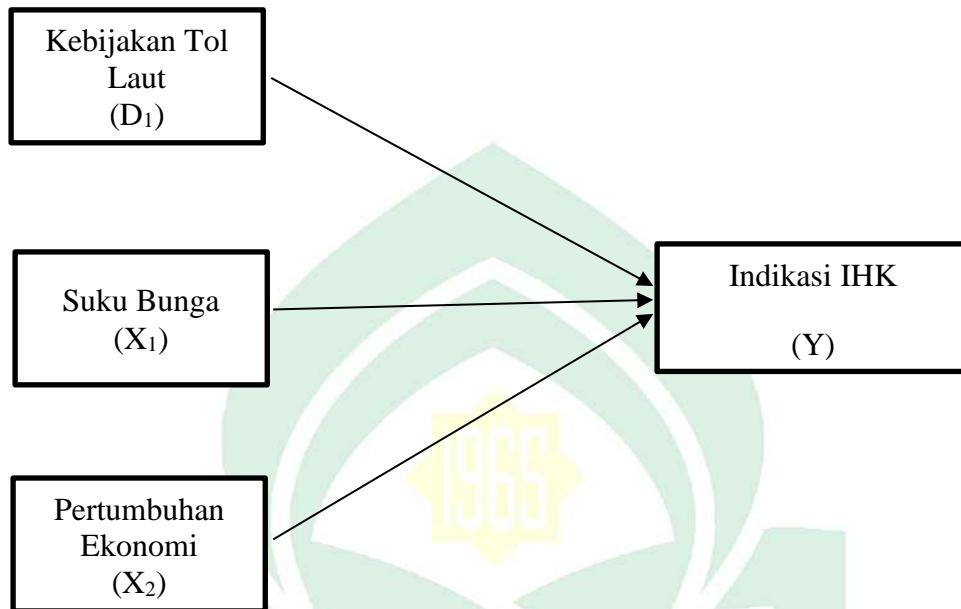
11. Kajian studi yang dilaksanakan Monica Christiani pada tahun 2020 yang berjudul “Analisis Pengaruh *E-Money*, Nilai Tukar dan Suku Bunga Acuan terhadap Inflasi di Indonesia”. Penelitian ini menggunakan strategi Ordinary Least Square (OLS) yang dipadukan dengan pendekatan analitik regresi linier berganda. Temuan penelitian ini menunjukkan bahwa penerapan uang elektronik (e-money) tidak berdampak signifikan terhadap inflasi di Indonesia. Namun, nilai tukar dan suku bunga menunjukkan pengaruh yang terlihat pada inflasi di dalam negeri.
12. Kajian studi yang dilaksanakan Desak Putu Putri Maharani, Nyoman Djinar Setiawana, I B P Purbadharmaja pada tahun 2017 yang berjudul “Pengaruh Suku Bunga, Indeks Harga Konsumen dan Kurs terhadap Jumlah Kredit Total dan Pertumbuhan Ekonomi di Bali”. Penelitian ini menggunakan metodologi kuantitatif dengan menggunakan alat analisis rute yaitu analisis jalur.

Berdasarkan temuan penelitian ini, telah ditetapkan bahwa suku bunga dan nilai tukar memiliki dampak yang besar terhadap keseluruhan tingkat kredit di Bali. Namun, telah diamati bahwa indeks harga konsumen tidak menunjukkan pengaruh yang terlihat pada total kredit selama waktu analisis yang ditentukan. Variabel suku bunga, Indeks Harga Konsumen (IHK), nilai tukar, dan total kredit memiliki pengaruh yang cukup besar terhadap pertumbuhan ekonomi Bali selama periode penelitian yang ditentukan. Suku bunga memiliki peran penting dalam mempengaruhi pembangunan ekonomi, namun dampaknya tidak dimediasi oleh total kredit. Sebaliknya, indeks harga konsumen tidak memberikan pengaruh tidak langsung terhadap pertumbuhan ekonomi. Di sisi lain, nilai tukar secara tidak langsung mempengaruhi pertumbuhan ekonomi dengan mempengaruhi total kredit secara signifikan.

H. Kerangka Pikir

Berdasarkan judul dari penelitian ini yaitu Analisis Pengaruh Kebijakan Tol Laut, Suku Bunga, dan Pertumbuhan Ekonomi bagi Indeks Harga Konsumen di Provinsi Sulawesi Selatan, demikian bisa dilihat bahwasanya terdapat empat variabel, satu variabel dependent (Y) yakni Indeks Harga Konsumen, dan tiga variabel independen (X) yakni Kebijakan Tol Laut sebagai variabel *dummy*, Suku Bunga dan Pertumbuhan Ekonomi. Penyusunan kerangka pikir didalam studi ini yakni:

Gambar 2.1 Kerangka Pikir



Sumber: Diolah Peneliti (2023)

I. Hipotesis

Untuk melakukan analisis terhadap adanya Pengaruh Kebijakan Tol Laut terhadap Perubahan Harga maka diajukan hipotesis sebagai berikut:

- H1: Diduga Kebijakan Tol Laut menyumbang pengaruhnya dengan positif dan substansial bagi Indeks Harga Konsumen di Provinsi Sulawesi Selatan.
- H2: Diduga Suku Bunga menyumbang pengaruhnya dengan positif dan substansial bagi Indeks Harga Konsumen di Provinsi Sulawesi Selatan.
- H3: Diduga Pertumbuhan Ekonomi menyumbang pengaruhnya dengan positif dan substansial bagi Indeks Harga Konsumen di Provinsi Sulawesi Selatan.

BAB III

METODE PENELITIAN

A. Jenis dan Desain Penelitian

Jenis studi ini termasuk studi kuantitatif, yaitu studi ilmiah yang sistematis terhadap fenomena IHK di Provinsi Sulawesi Selatan selaku variabel dependen yang terjadi disebabkan sejumlah variabel independen lainnya. Metodologi ini berasal dari pengumpulan data, yang kemudian dianalisis untuk memberikan wawasan yang signifikan yang mempengaruhi pengambilan keputusan. Pendekatan ini juga menggunakan teknik kuantitatif dengan menggunakan data time series, yang melibatkan pengorganisasian data menurut waktu terhadap variabel tertentu. Penelitian kuantitatif dicirikan oleh fokusnya pada pengumpulan dan analisis data numerik secara sistematis, dengan penekanan pada objektivitas (Abdullah, 2015).

Penelitian ini akan menggunakan pendekatan deskriptif kuantitatif sesuai dengan fenomena yang akan diteliti. Data tersebut harus disusun secara teratur dan dengan baik dalam bentuk tabel atau grafik untuk digunakan sebagai dasar pengambilan keputusan yang beragam. Pendekatan ini bertujuan memberikan gambaran yang jelas serta rinci tentang karakteristik variabel yang diteliti, sehingga mampu memberi pemahaman yang maksimal berkaitan fenomena yang diamati.

B. Jenis dan Sumber Data

Jenis data diterapkan peneliti ialah data sekunder berupa data *time series*, dimana data didapatkan dengan media perantara ataupun dicatat dan didapatkan bagi pihak lainnya.

Adapun sumber data kajian studi ini didapat melalui website resmi Badan Pusat Statistik (BPS) Provinsi Sulawesi Selatan. Kemudian, Untuk memperkuat literatur yang ada dan meningkatkan kedalaman pemahaman, penulis telah memasukkan bahan tambahan yang berasal dari buku, jurnal ilmiah, dan sumber terkait lainnya untuk memperkuat temuan penelitian ini.

C. Metode Pengumpulan data

Data yang dipergunakan dalam menggapai tujuan studi ini sepenuhnya dikumpulkan dengan studi pustaka. Teknik sampling dan kuisioner tidak diperlukan untuk pengumpulan data ini. Dalam teknik mengumpulkan data, kajian studi inipun menerapkan teknik dokumentasi. Metode yang menggunakan teknik mengumpulkan data melalui catatan atau karya seseorang perihal sesuatu yang telah berlalu. Pengumpulan data dilakukan melalui publikasi yang diberikan bagi BPS Provinsi Sulawesi Selatan. Masing-masing variabel memiliki data tahunan yang dikumpulkan.

D. Teknik Analisis Data

Tujuan utama dari penelitian ini adalah untuk menguji korelasi antara faktor independen dan variabel dependen. Untuk menilai besarnya dampak yang diberikan oleh faktor independen terhadap variabel dependen, pemeriksaan komprehensif dilakukan. Pada kajian studi ini, penulis mempergunakan teknik analisis data kuantitatif. Proses ini melibatkan pengumpulan data dari sumber yang terpercaya lalu diolah melalui uji regresi linear berganda, uji asumsi klasik, dan uji hipotesis. Software *E-views*, digunakan dalam penelitian ini karena memiliki kemampuan analisis statistik yang tinggi dan mudah dioperasikan.

1. Analisis Regresi Linear Berganda

Tujuan analisis ini guna mengujikan pengaruh bersamaan dari sejumlah variabel independen (X), yang terbagi atas: Kebijakan Tol Laut, Suku Bunga, dan Pertumbuhan Ekonomi bagi satu variabel dependen (Y) yakni: Indeks Harga Konsumen. Adapun model penelitian yang diperlukan untuk menguji pengaruh variabel independen dan dependen dipersamaan dibawah ini:

$$Y = \beta_0 + \beta_1 D_1 + \beta_2 X_1 + \beta_3 X_2 + e \dots\dots\dots (1)$$

Informasi:

Y	= Indeks Harga Konsumen
β_0	= Konstanta
D_1	= Kebijakan Tol Laut (Dummy, 1 = 2015-2021, 0 = 2008-2014)
X_1	= Suku Bunga
X_2	= Pertumbuhan Ekonomi
β_1, β_2	= Koefisien Regresi
e	= Error

2. Uji Asumsi Klasik

Asumsi klasik dipakai dalam mengevaluasi kebaikan estimasi model regresi dan memastikan hasil estimasi dan pengajuan yang efisien dan akurat. Uji asumsi klasik yang peneliti gunakan ada tiga yakni:

a. Uji Autokorelasi

Tujuan dari penelitian ini adalah untuk menyelidiki hubungan potensial antara kesalahan pengganggu yang terlihat pada periode t dan kesalahan pengganggu yang diamati pada periode sebelumnya, t-1, dalam kerangka regresi linier. Salah satu uji statistik yang digunakan adalah Breusch-Godfrey Serial Correlation LM-Test, yang memasukkan kriteria keputusan. Secara khusus, jika nilai probabilitas yang dihitung melebihi 0,05, hal itu menunjukkan tidak adanya

autokorelasi. Sebaliknya, jika nilai probabilitas kurang dari 0,05 menunjukkan adanya autokorelasi.

b. Uji Heteroskedastisitas

Uji heteroskedastisitas digunakan untuk memastikan apakah ada heterogenitas dalam residual di seluruh data dalam model regresi. Model regresi yang dianggap memuaskan adalah yang menunjukkan homoskedastisitas, artinya tidak menunjukkan heteroskedastisitas. Penulis dalam penelitian ini memakai uji ARCH. Keputusan apakah terjadi heteroskedastisitas pada model regresi linear berganda dapat dilihat dari perolehan Prob.Chi-Squared. Jika nilai probabilitas Chi-Squared yang dihitung lebih besar dari tingkat signifikansi alfa yang telah ditentukan sebelumnya sebesar 0,05 (5%), hal ini menunjukkan tidak adanya heteroskedastisitas. Namun apabila nilai Prob.F hasil hitung lebih rendah dari ambang signifikansi alfa yang telah ditentukan sebelumnya sebesar 0,05 (5%), maka dapat disimpulkan bahwa terdapat heteroskedastisitas di dalam model regresi.

c. Uji Multikolinearitas

Pengujian multikolinearitas dipakai agar mampu mengidentifikasi adanya hubungan dari variabel independen dalam model regresi. Ketika ada hubungan di antara variabel independen, menjadi tantangan untuk membedakan dampak individu dari setiap variabel independen terhadap variabel dependen. Pendekatan VIF (Variance Inflation Factor) digunakan untuk menilai adanya multikolinearitas, dengan pedoman sebagai berikut: Apabila VIF melebihi ambang batas 10, hal tersebut menunjukkan adanya multikolinearitas. Sebaliknya, jika VIF kurang dari 10 menunjukkan tidak adanya multikolinearitas (Supriyadi et al., 2017).

3. Uji Hipotesis

Dalam mencari respon berkaitan masalah yang diberikan bagi penelitian ini, hipotesis diuji dengan bantuan uji hipotesis.

a. Uji Koefisien Determinasi (R^2)

Koefisien determinasi digunakan untuk mengukur sejauh mana model mampu menjelaskan fluktuasi dalam variabel dependen. Nilai R^2 yang rendah menunjukkan bahwa variabel independen memiliki kapasitas terbatas untuk memperhitungkan variabilitas yang terlihat pada variabel dependen. Ada pula kriterinya:

- a) Perolehan R^2 terdapat diantara 0 dan 1 atau ($0 < R^2$) maka variabel independen memberikan hampir seluruh data yang diperlukan dalam mengertimasikan ragam variable dependen.
- b) Perolehan R^2 yang mendekati 0 ini menunjukkan bahwasanya kemampuan variabel independent sangat terbatas untuk menyumbangkan data tentang ragam variabel dependen.

b. Uji Signifikan Simultan (Uji-F Simultan)

Uji signifikan bersamaan biasanya dipergunakan dalam membuat perbandingan dari hasil F-Hitung dan F-Tabel dan mengelola hasil F statistik. Tingkat signifikansi 0,05-0,010 dengan uji yang dipakai sebagai berikut:

- a) Ketika $F\text{-hitung} < F\text{-tabel}$ mengasumsikan variabel bebas sama sama tidak dengan substansial mempengaruhi variabel terikat.

- b) Ketika $F\text{-hitung} > F\text{-tabel}$ mengasumsikan variabel bebas bersamaan mempengaruhi variabel terikat (negative/positive) secara signifikan.

c. Uji Parsial (Uji T)

Uji T dipergunakan dalam menentukan setiap variabel independen memiliki efek pada variabel dependent. Hal ini melibatkan perbedaan dari perolehan T-Hitung dan T-Tabel.

Ketika ambang signifikansi melebihi 5% (0,05), dapat disimpulkan bahwa variabel independen tidak memiliki pengaruh yang signifikan secara statistik terhadap variabel dependent. Ketika ambang signifikansi di bawah 5% (0,05), ada bukti yang menunjukkan bahwa variabel independen memiliki dampak terhadap variabel dependent.

E. Definisi Operasional Variabel

Definisi operasional berkaitan dengan pendekatan yang digunakan peneliti untuk mengukur variabel-variabel yang digunakan. Variabel independen (X) dan Variabel dependent (Y), digunakan sebagai variabel operasional didalam kajian studi ini. Variabel independent yang didalam studi ini selaku variabel dummy yaitu Kebijakan Tol Laut (D_1), Suku bunga dalam penelitian ini disimbolkan dengan (X_1), Pertumbuhan Ekonomi dalam penelitian ini disimbolkan dengan (X_2). Variabel dependent didalam studi ini yakni Indeks Harga Konsumen yang disimbolkan (Y). Terdapat pula definisi variable yang diujikan yakni:

1. Variabel dependent (Y), yaitu:

Indeks Harga Konsumen (CPI) adalah metrik numerik yang dihitung dan kemudian diubah menjadi indeks, yang berfungsi untuk menggambarkan fluktuasi

tingkat harga keseluruhan berbagai produk dan layanan. Tingkat harga berdasarkan indeks harga konsumen dalam satuan persen (%).

2. Variabel Independen, yaitu:

a) Kebijakan Tol Laut (D_1)

Dummy kebijakan tol laut digunakan untuk mengklasifikasikan periode sebelum dan setelah adanya kebijakan tol laut. Periode kebijakan tol laut dimulai dari tahun 2015, sehingga pengukuran dummy kebijakan tol laut adalah bernilai 0 untuk tahun 2002-2014, dan bernilai 1 untuk tahun 2015-2022.

b) Suku Bunga (X_1)

Tingkat suku bunga yang diberlakukan dengan *BI Rate* di Provinsi Sulawesi Selatan tahun 2002-2022. Variabel ini dalam satuan presentase tahunan (%).

c) Pertumbuhan Ekonomi (X_2)

Pertumbuhan Ekonomi (X_2) adalah Peningkatan output PDRB riil Sulawesi Selatan berdasarkan harga konstan, selama periode 2002-2022. Variabel ini diperlihatkan melalui satuan presentase (%).

BAB IV

HASIL DAN PEMBAHASAN

A. Gambaran Umum Provinsi Sulawesi Selatan

Provinsi Sulawesi Selatan terletak di wilayah selatan pulau Sulawesi, di dalam negara Indonesia. Kota Makassar, awalnya dikenal sebagai Ujung Pandang, berfungsi sebagai ibu kota provinsi Sulawesi Selatan. Provinsi Sulawesi Selatan memiliki total 24 kabupaten dan kota yang masing-masing memiliki batas administrasi tersendiri. Di provinsi ini terdapat empat suku bangsa yang menonjol, yaitu suku Bugis, Makassar, Toraja, dan Mandar. Komunitas etnis ini berkontribusi pada keragaman budaya dan warisan daerah.

Secara astronomis, letak geografis Sulawesi Selatan terletak pada garis lintang $0^{\circ} 12'$ sampai 8° LS, dan garis bujur $116^{\circ} 48'$ sampai $122^{\circ} 36'$ BT. Sulawesi Selatan secara geografis berbatasan dengan Sulawesi Barat dan Sulawesi Tengah di arah utara. Di wilayah selatan berbatasan dengan Laut Flores. Sulawesi Selatan secara geografis dibatasi oleh Selat Makassar di sebelah barat, dan oleh Teluk Bone serta Sulawesi Tenggara di sebelah timur. Luas daratan Provinsi Sulawesi Selatan adalah 45.746,53 kilometer persegi. Provinsi Sulawesi Selatan memiliki dua kabupaten kepulauan, yaitu Kepulauan Selayar dan Kepulauan Pangkajene (Pangkep), sebagai konsekuensi letak geografisnya.

B. Deskripsi Data Penelitian

Didalam studi ini, peneliti mempergunakan data sekunder dengan memperoleh data melalui website resmi Badan Pusat Statistik (BPS) Sulawesi

Selatan. Terdapat beberapa data variabel didalam studi ini yakni Indeks Harga Konsumen, *Dummy* Kebijakan Tol Laut, Suku Bunga, dan Pertumbuhan Ekonomi.

a) Indeks Harga Konsumen

Indeks Harga Konsumen (IHK) berfungsi sebagai metrik untuk mengukur keseluruhan pengeluaran yang ditanggung oleh konsumen dalam memperoleh barang dan jasa yang diperlukan untuk memenuhi kebutuhan hidup esensial mereka. Indeks yang disajikan memberikan analisis komparatif dari biaya yang dikeluarkan untuk kumpulan produk dan layanan pada titik waktu tertentu, terkait dengan harga atau biaya yang diamati pada tahun referensi. Tujuan utama dari indeks ini adalah untuk menilai dan mengukur tingkat harga agregat dalam suatu perekonomian. Berdasarkan data yang ada, dapat disimpulkan bahwa indeks harga konsumen di Sulawesi Selatan mengalami fluktuasi. Lebih detailnya nampak didalam tabel 4.1.

Tabel 4.1
Perkembangan Indeks Harga Konsumen Provinsi Sulawesi Selatan
Tahun 2002-2022 dalam persen (%)

No.	Tahun	Indeks Harga Konsumen
1.	2002	255.46
2.	2003	270.71
3.	2004	109.91
4.	2005	120.99
5.	2006	137.48
6.	2007	145.48
7.	2008	123.05
8.	2009	130.48
9.	2010	127.96
10.	2011	130.39
11.	2012	101.32
12.	2013	107.62
13.	2014	116.89
14.	2015	122.13
15.	2016	125.71
16.	2017	131.29
17.	2018	135.89
18.	2019	139.08
19.	2020	104.76
20.	2021	107.91
21.	2022	114.14

Sumber: (BPS Provinsi Sulawesi Selatan, 2023)

Merujuk kepada data tabel diatas, memperlihatkan nilai IHK di provinsi Sulawesi Selatan tahun 2002-2022 menunjukkan tren yang fluktuasi. Pada tahun 2002, indeks harga konsumen berada di 255.46. Hingga tahun 2008, indeks harga konsumen menunjukkan tren naik secara konsisten, mencapai puncaknya pada tahun 2007 dengan angka 145.48. Pada tahun 2008, terjadi penurunan cukup tajam dalam indeks harga konsumen menjadi 123.05. Setelah tahun 2008, indeks harga konsumen menunjukkan tren naik kembali pada tahun 2009 hingga 2011. Pada tahun 2012, indeks harga konsumen mengalami penurunan yang signifikan menjadi 101.32. Setelah tahun 2012, indeks harga konsumen kembali menunjukkan tren naik dari tahun 2013 hingga 2015. Setelah tahun 2015, indeks harga konsumen

dominan naik disetiap tahunnya sampai menggapai 139.08 pada tahun 2019. Pada tahun 2020, terjadi penurunan yang signifikan dalam indeks harga konsumen menjadi 104.76 hal inipun dikarenakan adanya pandemi Covid-19. Akan tetapi, di tahun 2021 dan 2022, indeks harga konsumen kembali mengalami peningkatan menjadi 107.91 dan 114.14.

Secara keseluruhan, tren IHK di Sulawesi Selatan dari tahun 2002 hingga 2022 menunjukkan fluktuasi yang cukup signifikan, dengan beberapa periode kenaikan yang cukup tajam dan beberapa periode penurunan yang mencolok. Kenaikan indeks harga konsumen yang signifikan terjadi pada tahun 2007, 2009 hingga 2011, dan dari tahun 2016 hingga 2019. Sementara itu, penurunan yang signifikan terjadi pada tahun 2008 dan 2020.

b) Kebijakan Tol Laut

Program Tol Laut diperkenalkan sebagai proyek utama oleh Presiden Joko Widodo pada tanggal 4 November 2015. Tujuan utama dari inisiatif ini adalah untuk mengurangi ketimpangan ekonomi antara wilayah barat dan timur Indonesia melalui peningkatan efisiensi biaya logistik dan fasilitasi distribusi komoditas yang lebih terjangkau (Mubarak et al., 2019).

Di Indonesia, biaya logistik yang relatif tinggi sekitar 24% dari Produk Domestik Bruto (PDB), yang menyebabkan harga barang menjadi lebih mahal. Transportasi darat masih mendominasi sebanyak 54% dari total aktivitas logistik, padahal sekitar 60% wilayah Indonesia ialah laut. Dalam perbandingannya dengan kawasan Asia Tenggara, biaya logistik di Indonesia jauh lebih tinggi dengan kisaran 10-15% (Ricky Virona Martono, 2016). Pemerintah mengembangkan konsep Tol

Laut untuk mengurangi biaya logistik melalui membangun konektivitas melalui kapal pelayaran yang rutin dan terjadwal. Hal ini bertujuan untuk memanfaatkan potensi laut di Indonesia dan mengurangi disparitas harga barang di setiap wilayah Indonesia.

Program Tol Laut sebagai strategi yang menjadi pendukung visi Indonesia Hebat sebagai negara poros maritim dunia. Konsep ini bertujuan untuk memperkuat jalur pelayaran ke Indonesia bagian timur dan mendorong pertumbuhan ekonomi yang merata di setiap wilayah Indonesia. Pada konsep Tol Laut, kapal-kapal akan berlayar secara terjadwal dan memastikan ketersediaan pokok strategis di segala wilayah Indonesia melalui harga yang hampir sama. Dalam Hal ini Memanfaatkan laut, samudera, selat, dan teluk akan membuat peningkatan konektivitas di daerah terdepan, terluar, dan tertinggal (3T) dan menekan perbedaan harga. Untuk menjadi negara poros maritim dunia, program Tol Laut merupakan komponen penting (Manatuto, 2020).

c) Suku Bunga

Suku bunga adalah biaya keuangan yang harus dibayar oleh peminjam, juga dikenal sebagai debitor, kepada pemberi pinjaman, disebut sebagai kreditur, sebagai imbalan atas penggunaan sumber daya tertentu selama jangka waktu tertentu. Suku bunga adalah elemen ekonomi yang signifikan yang mendapatkan pengawasan ketat karena pengaruhnya yang luas. Pengaruh langsung dari fenomena ini pada pengalaman sehari-hari individu dan kontribusinya yang signifikan terhadap keadaan ekonomi patut diperhatikan. Suku bunga juga berfungsi sebagai alat untuk mengalokasikan sumber daya di dalam perekonomian. Penyesuaian yang

dilakukan oleh Bank Indonesia (BI) terhadap suku bunga yang sering disebut dengan BI rate ini berdampak pada suku bunga antar bank dan suku bunga simpanan. Akibatnya, perubahan tersebut selanjutnya mempengaruhi fluktuasi suku bunga kredit. Berdasarkan kerangka teoritis Fisher, eskalasi tekanan inflasi suatu negara diperkirakan akan diikuti oleh kenaikan suku bunga domestiknya.

Tabel 4.2
Suku Bunga (BI Rate) dalam Persen (%)
Tahun 2002-2022

No.	Tahun	Suku Bunga
1.	2002	12.75
2.	2003	12.75
3.	2004	12.75
4.	2005	12.75
5.	2006	9.75
6.	2007	8.00
7.	2008	9.25
8.	2009	6.50
9.	2010	6.50
10.	2011	6.00
11.	2012	5.75
12.	2013	7.50
13.	2014	7.75
14.	2015	7.50
15.	2016	4.75
16.	2017	4.25
17.	2018	6.00
18.	2019	5.00
19.	2020	3.75
20.	2021	3.50
21.	2022	5.50

Sumber: (Badan Pusat Statistik Provinsi Sulawesi Selatan, 2023)

Berpedoman kepada Tabel 4.2 memperlihatkan bahwa perkembangan suku bunga mengalami fluktuatif. Dari grafik tersebut, terlihat bahwa suku bunga awalnya cenderung stabil pada kisaran 5-9% antara tahun 2008 hingga 2012. Kemudian, suku bunga mulai naik hingga mencapai puncaknya pada tahun 2014 dengan nilai 7,75%. Setelah itu, suku bunga cenderung stabil dan fluktuatif pada

kisaran 4-6% hingga tahun 2019. Akan tetapi, di tahun 2020 dan 2021, suku bunga turun tajam hingga mencapai 3,75% dan 3,50% secara berturut-turut. Penurunan ini mungkin terkait dengan pandemi COVID-19 dan upaya untuk menstimulasi ekonomi dalam menghadapi dampak pandemi. Pada tahun 2022 suku bunga naik kembali setelah pulihnya pandemi Covid-19 menjadi 5,50%.

d) Pertumbuhan Ekonomi

Metrik penting untuk mengevaluasi keberhasilan ekonomi adalah pertumbuhan ekonomi, terutama ketika meninjau hasil inisiatif pembangunan ekonomi yang dilaksanakan. Pertumbuhan ekonomi sering dicirikan sebagai peningkatan aktivitas ekonomi yang mengarah pada perluasan produksi barang dan jasa dalam komunitas tertentu. Pertumbuhan ekonomi mengacu pada peningkatan yang diamati dalam produksi barang dan jasa dibandingkan dengan tahun sebelumnya. Informasi detail nampak didalam tabel 4.3.

Tabel 4.3
Laju Pertumbuhan Ekonomi Provinsi Sulawesi Selatan
Tahun 2002-2022 dalam persen (%)

No.	Tahun	Pertumbuhan Ekonomi
1.	2002	4.08
2.	2003	5.42
3.	2004	5.26
4.	2005	6.05
5.	2006	6.72
6.	2007	6.34
7.	2008	7.78
8.	2009	6.23
9.	2010	8.19
10.	2011	8.13
11.	2012	8.87
12.	2013	7.62
13.	2014	7.54
14.	2015	7.19
15.	2016	7.42
16.	2017	7.23
17.	2018	7.04
18.	2019	6.91
19.	2020	-0.71
20.	2021	4.64
21.	2022	5.09

Sumber: (Badan Pusat Statistik Provinsi Sulawesi Selatan, 2023)

Tabel 4.3 menampakkan bahwa laju pertumbuhan ekonomi di Provinsi Sulawesi Selatan menghadapi fluktuasi, nampak di tahun 2008 laju pertumbuhan ekonomi berada di 7,78% dan menghadapi kemerosotan ditahun 2009 yakni 6,20% kemudian naik menjadi 8,19 ditahun 2010, dan sisanya terus mengalami naik turun hingga pada tahun 2022 berada di 5,09%. Laju pertumbuhan ekonomi Provinsi Sulawesi Selatan menghadapi penurunan yang sangat drastis di tahun 2020 yakni -0,71% yang merupakan pertumbuhan paling rendah dalam periode 15 tahun. Hal ini dipengaruhi oleh adanya pandemi Covid 19 yang menghambat segala kegiatan perekonomian di tahun 2020.

C. Teknik Analisis Data

Beberapa uji statistik, seperti uji koefisien determinasi (R^2), uji f, dan uji t, dilakukan dalam analisis data mempergunakan pendekatan regresi linear berganda.

1. Regresi Linear Berganda

Kajian studi inipun mempergunakan persamaan regresi dalam menguji apakah setiap variabel memiliki hubungan positif atau negatif satu sama lain. Penelitian ini menggunakan model regresi linier berganda untuk menguji hubungan antara nilai koefisien Kebijakan Tol Laut, Suku Bunga, dan Pertumbuhan Ekonomi, serta pengaruhnya terhadap Indeks Harga Konsumen.

Pengujian regresi linear berganda didalam studi ini mempergunakan aplikasi *E-Views 10* melalui hasilnya:

Tabel 4.4
Hasil Regresi Linear Berganda

Variable	Coefficient	Std. Error	t-Statistic	Prob.
C	73.75044	54.77404	1.346449	0.1958
D01	13.75670	25.17033	0.546544	0.5918
X1	9.445269	3.924908	2.406494	0.0278
X2	-2.216450	4.619636	-0.479789	0.6375

Sumber: *Eviews 10 diolah (2023)*

Berpedoman kepada tabel 4.4 diatas, membuktikan perolehan pengujian regresi linear berganda Kebijakan Tol Laut (D_1), Suku Bunga (X_1), Pertumbuhan Ekonomi (X_2) terhadap indeks harga konsumen (Y) didapatkan bahwasanya nilai koefisien regresi disetiap variabel independen senilai 13.756, 9.445, -2.216, sedangkan nilai konstanta sebesar 73.75. sehingga persamaan regresi yang

didapatkan yaitu sebagai berikut:

$$Y = 73,75 + 13,756 D_1 + 9,445 X_1 - 2,216 X_2$$

Tersedia pula penjelasannya yakni:

- a. Nilai konstanta senilai 73.75 mengartikan bilamana Kebijakan Tol Laut (D_1), Suku Bunga (X_1), Pertumbuhan Ekonomi (X_2) diasumsikan konstan ataupun nilainya tidak mengalami perubahan, demikian terjadi peningkatan terhadap indeks harga konsumen sebesar 73.75.
- b. Nilai koefisien regresi untuk variabel Kebijakan Tol Laut (X_1) sebesar 13.756. Koefisien yang memiliki hasil positif diartikan tersedianya pengaruh yang searah dari Kebijakan Tol Laut (X_1) dan Indeks Harga Konsumen (Y). Nilai tersebut menunjukkan bahwa jika Kebijakan Tol Laut (X_1) mengalami kenaikan 1% maka akan meningkatkan Indeks Harga Konsumen (Y) sebesar 13.756 atau 137.5%, melalui asumsi bahwasanya variabel independen lain bersifat konstan.
- c. Nilai koefisien regresi Suku Bunga (X_2) senilai 9.445. Koefisien yang memiliki nilai positif mengasumsikan tersedianya dampak searah dari Suku bunga (X_2) dan Indeks Harga Konsumen (Y). Nilai inipun memberi bukti bahwasanya saat Suku Bunga (X_2) menghadapi peningkatan 1% otomatis mampu meningkatkan Indeks Harga Konsumen (Y) sebesar 9.445 atau 944.5%, melalui asumsi bahwa variabel independen lain bersifat konstan.
- d. Nilai koefisien regresi Pertumbuhan Ekonomi (X_3) senilai -2.216. Koefisien yang memiliki hasil negatif bermakna tersedianya pengaruh yang searah dari Pertumbuhan Ekonomi (X_3) dan Indeks Harga Konsumen (Y). Nilai

ini pun memberi bukti bahwasanya ketika Pertumbuhan Ekonomi (X_3) turun 1% otomatis Indeks Harga Konsumen (Y) turun juga sebanyak -2.216 atau 221.6%, melalui asumsi variabel independen lain bersifat konstan.

2. Uji Asumsi Klasik

Uji penerimaan klasik dilaksanakan melalui uji berikut:

a. Uji Autokorelasi

Uji autokorelasi yang digunakan dalam penelitian ini menggunakan uji Breusch-Godfrey atau Lagrange Multiplier (LM). Pengujian dilakukan untuk mengetahui adanya autokorelasi, dan jika probabilitas statistik Chi-Square melebihi 0,05, hal ini menunjukkan tidak adanya autokorelasi, sedangkan autokorelasi terjadi ketika nilai *Prob. Chi-Square* $< 0,05$.

Tabel 4.5
Hasil Uji Autokorelasi

Breusch-Godfrey Serial Correlation LM Test:

F-statistic	1.683045	Prob. F(6,11)	0.2149
Obs*R-squared	10.05123	Prob. Chi-Square(6)	0.1225

Sumber: Eviews 10 diolah (2023)

Tabel 4.4 memperlihatkan hasil uji autokorelasi dengan LM Test, hasil signifikansi *Prob. Chi-Square* (0.1225) $> 0,05$. Sehingga didasarkan pada pengembalian keputusan, ditarik kesimpulan bahwasanya tidak tersedia autokorelasi didalam model regresi penelitian.

b. Uji Heterokedastisitas

Uji heteroskedastisitas dilakukan dalam memastikan apakah tersedia ketidaksamaan dari ragam residual didalam model regresi. Jika tidak ada masalah heteroskedastisitas, model regresi berfungsi dengan baik. Dalam penelitian ini, model ARCH digunakan.

Tabel 4.6
Uji Heterokedastisitas

Heteroskedasticity Test: ARCH

F-statistic	1.582796	Prob. F(6,8)	0.2673
Obs*R-squared	8.141593	Prob. Chi-Square(6)	0.2279

Sumber: Eviews 10 diolah (2023)

Berpedoman kepada Tabel 4.5 nampak bahwasanya hasil pengujian heterokedastisitas melalui mempergunakan uji ARCH menyatakan bahwasanya penilaian substansial Probability Chi-Square ialah $0.2279 > 0.05$ dapat dikatakan kajian studi ini tidak tersedianya masalah heteroskedastisitas.

c. Uji Multikolinearitas

Uji multikolinearitas bertujuan untuk menilai adanya korelasi yang signifikan atau sempurna antar variabel bebas di dalam model regresi. Cara yang digunakan dalam pendeteksian tersedianya hubungan dari variabel independen, adalah melalui *Variance Inflation Factor* (VIF). Pernyataan asumsi VIF yakni bila $VIF > 10$ demikian tersedianya Multikolinearitas, dan bilamana $VIF < 10$ demikian tidak tersedianya Multikolinearitas.

Tabel 4.7
Uji Multikolinearitas

Variance Inflation Factors
Date: 07/13/23 Time: 13:28
Sample: 1 21
Included observations: 21

Variable	Coefficient Variance	Uncentered VIF	Centered VIF
C	3000.195	42.10815	NA
D01	633.5454	3.387390	2.096956
X1	15.40490	14.19972	1.921805
X2	21.34103	13.20804	1.186558

Sumber: Eviews 10 diolah (2023)

Merujuk kepada tabel 4.6 diasumsikan hasil hitungan uji multikolinearitas sebanyak $VIF < 10$, demikian mengartikan tidak tersedianya permasalahan multikolinearitas.

3. Uji Hipotesis

a. Uji Koefisien Determinasi (R^2)

Uji koefisien determinasi (R^2) untuk menilai sejauh mana model menjelaskan varians. Angka R^2 memberikan wawasan tentang pentingnya dan kesesuaian hubungan antara faktor independen dan variabel dependen dalam regresi linier.

Tabel 4.8
Uji Koefisien Determinasi (R^2)

R-squared	0.341980	Mean dependent var	136.1262
Adjusted R-squared	0.225859	S.D. dependent var	43.96339
S.E. of regression	38.68132	Akaike info criterion	10.31823
Sum squared resid	25436.16	Schwarz criterion	10.51719
Log likelihood	-104.3415	Hannan-Quinn criter.	10.36141
F-statistic	2.945024	Durbin-Watson stat	1.386816
Prob(F-statistic)	0.062595		

Sumber: Eviews 10 diolah (2023)

Merujuk kepada Tabel 4.7, menunjukkan bahwasanya variasi nilai Indeks Harga Konsumen (Y) mampu dijelaskan oleh variasi nilai variabel Kebijakan Tol Laut (X_1), Suku Bunga (X_2), dan Pertumbuhan Ekonomi (X_3) senilai 34,1%, sementara itu sisanya ($100\% - 34,1\% = 65,9\%$) terjadi disebabkan variabel yang tidak diujikan.

b. Uji F

Uji simultan digunakan dalam menjelaskan apakah Kebijakan Tol Laut, Suku Bunga dan Pertumbuhan Ekonomi berpengaruh dengan bersamaan bagi Indeks Harga Konsumen.

Tabel 4.9
Uji Simultan F

R-squared	0.341980	Mean dependent var	136.1262
Adjusted R-squared	0.225859	S.D. dependent var	43.96339
S.E. of regression	38.68132	Akaike info criterion	10.31823
Sum squared resid	25436.16	Schwarz criterion	10.51719
Log likelihood	-104.3415	Hannan-Quinn criter.	10.36141
F-statistic	2.945024	Durbin-Watson stat	1.386816
Prob(F-statistic)	0.062595		

Sumber: *Eviews 10 diolah (2023)*

Berpedoman kepada Tabel 4.9 perolehan pengolahan data membuktikan bahwasanya estimasi diatas menghasilkan angka $f_{hitung} = 2.945$ dan Sig. 0.06 melalui $\alpha = 0.10$ mengartikan propabilitas < 0.10 yang mana $f_{tabel} = 3.239$ ($f_{hitung} < f_{tabel}$) hal ini berarti Kebijakan Tol Laut (D_1), Suku Bunga (X_1) dan Pertumbuhan Ekonomi (X_2) tidak dengan bersamaan menyumbang pengaruhnya dengan substansial untuk Indeks Harga Konsumen (IHK) (Y).

c. Uji T

Uji Parsial T dipakai untuk menginterpretasikan mengenai koefisien regresi variabel bebas berupa halnya kebijakan tol laut, suku bunga, dan pertumbuhan ekonomi berdampak signifikan atau tidak bagi indeks harga konsumen dengan penilaian konstan terhadap variabel lain.

Tabel 4.10
Uji Parsial T

Variable	Coefficient	Std. Error	t-Statistic	Prob.	Kesesuaian hipotesis
C	73.75044	54.77404	1.346449	0.1958	
D01	13.75670	25.17033	0.546544	0.5918	TIDAK
X1	9.445269	3.924908	2.406494	0.0278	YA
X2	-2.216450	4.619636	-0.479789	0.6375	TIDAK

Sumber: *Eviews 10 diolah (2023)*

a) Kebijakan Tol Laut (D₁)

Merujuk kepada perolehan pengujian parsial t, hasil pengolahan data membuktikan $t_{hitung} 0.546544 < t_{tabel} 1.740$ melalui nilai signifikansi probabilitas $0.5918 >$ dari 0,05 mengasumsikan Kebijakan Tol Laut berpengaruh positif dan tidak signifikan yang berarti hipotesis ditolak.

b) Suku Bunga (X₁)

Berdasarkan uji parsial t yang telah dilakukan, hasil pengolahan data menghasilkan nilai t_{hitung} sebesar $2.406494 > t_{tabel} 1.740$ dengan nilai signifikansi probabilitas $0.0278 <$ dari 0,05 hal ini menunjukkan variabel Suku Bunga berpengaruh positif dan signifikan yang berarti hipotesis diterima.

c) Pertumbuhan Ekonomi (X_2)

Berdasarkan uji parsial t yang telah dilakukan, hasil pengolahan data menghasilkan nilai t_{hitung} sebesar $-0.479789 < t_{tabel} 1.740$ dengan nilai signifikansi probabilitas $0.6375 >$ dari $0,05$ hal ini menunjukkan variabel Pertumbuhan Ekonomi berpengaruh negatif dan tidak signifikan yang berarti hipotesis ditolak.

D. Hasil Pembahasan

Penelitian ini memiliki tujuan untuk menguji pengaruh Kebijakan Tol Laut, Suku Bunga, dan Pertumbuhan Ekonomi terhadap Indeks Harga Konsumen. Pembahasan lebih lanjut mengenai hasil penelitian tersebut dijelaskan, yaitu:

a. Kebijakan Tol Laut terhadap Indeks Harga Konsumen di Sulawesi Selatan

Hasil analisis data yang dilakukan dengan menggunakan uji regresi linear berganda diperoleh nilai signifikansi pada variabel Kebijakan Tol Laut yaitu sebesar $0.5918 > 0,05$ dan koefisien regresi sebesar 13.75670 yang artinya kebijakan tol laut tidak berpengaruh signifikan terhadap indeks harga konsumen di Sulawesi Selatan.

Secara umum, infrastruktur laut memiliki peran yang lebih efektif dalam menjaga stabilitas harga daripada infrastruktur darat. Temuan tersebut menunjukkan bahwa ketersediaan pelabuhan akan berkontribusi pada stabilitas harga. Namun, catatan penting adalah bahwa pelabuhan harus memiliki kondisi infrastruktur fisik dan non-fisik yang baik. Definisi pelabuhan komersial menegaskan bahwa pelabuhan semacam itu memiliki kapasitas dan infrastruktur (baik fisik maupun non-fisik) yang lebih baik daripada pelabuhan non-komersial.

Kedua faktor ini mempengaruhi biaya logistik, dimana infrastruktur pelabuhan yang lebih besar dan pelayanan yang lebih efisien berdampak pada biaya yang lebih rendah.

Hasil dari penelitian mengemukakan bahwa kebijakan tol laut tidak berpengaruh signifikan terhadap Indeks Harga Konsumen di Provinsi Sulawesi Selatan. Kebijakan tol laut, meskipun telah disubsidi, belum berhasil menurunkan harga secara efektif. Temuan menunjukkan adanya penyimpangan dalam program tol laut ini, terutama terkait kelebihan pembayaran subsidi kepada operator. Keberhasilan tol laut dalam berkontribusi pada perekonomian juga dianggap rendah. Program tol laut terindikasi mengalami penyimpangan karena perencanaan trayek belum diimplementasikan dengan baik, seperti kurangnya perhatian terhadap fasilitas dan sarana prasarana pelabuhan yang memadai. Akibatnya, trayek tol laut berisiko tidak dijalankan sesuai dengan rute yang telah ditetapkan. Hasil penelitian menunjukkan bahwa pembangunan Makassar New Port (MNP) adalah salah satu upaya pemerintah untuk membangun jalur tol laut ke wilayah timur Indonesia. Pembangunan MNP dimulai sejak 2015 lalu. Namun, progresnya belum signifikan hingga saat ini, seperti yang ditunjukkan oleh keterlambatan proyek. PT Pelindo IV, yang memonopoli proyek, menurut Menteri Koordinator Maritim, bertanggung jawab atas keterlambatan ini. Lambannya progres dari pembangunan proyek tersebut menjadi pemicu ketidakefisienan kebijakan tol laut di Provinsi Sulawesi Selatan.

Selain itu, pelayaran kapal angkutan barang tol laut tidak selalu sesuai dengan jadwal dan surat keputusan trayek. Waktu tempuh pelayaran kapal tol laut juga

tidak selalu sesuai dengan kontrak dan surat keputusan trayek, yang menyebabkan ketidakpastian bagi pengguna jasa dan ketersediaan barang kebutuhan pokok di wilayah Indonesia Timur. Karena jadwal kapal tol laut yang tidak teratur, masalah ini mendorong pengguna kapal tol laut untuk menggunakan kapal swasta yang lebih mahal. Selain itu, kapal yang terlibat dalam trayek tol laut belum memenuhi semua persyaratan kelayakan. Selain itu, ada bukti bahwa PT Pelni (persero) telah melakukan penyimpangan dalam perhitungan subsidi untuk kegiatan penyelenggaraan kewajiban pelayanan publik untuk angkutan barang laut, yang tidak sesuai dengan ketentuan.

Permasalahan lain yang muncul adalah bahwa ada orang yang memonopoli jasa transportasi barang melalui tol laut atau membeli semua barang yang diangkut di sebuah pelabuhan, sehingga hanya segelintir pedagang yang mengendalikan perdagangan barang. Keseluruhan masalah ini menyebabkan program tol laut belum sepenuhnya memberikan manfaat yang diharapkan dan mempengaruhi efisiensi dan efektivitas dari kebijakan tersebut.

Hasil penelitian ini pun tidak sejalan dengan teori yang dikemukakan oleh Alfred Weber dan August Losch, yang menyatakan bahwa infrastruktur laut yang baik dapat meningkatkan aksesibilitas suatu wilayah terhadap pasar. Dalam teori ini, disebutkan bahwa dengan adanya infrastruktur laut yang efisien, biaya transportasi dapat dikurangi, dan pasokan barang dapat mencapai wilayah tersebut dengan lebih mudah. Ini berpotensi mengurangi biaya logistik dan distribusi, yang pada gilirannya dapat mempengaruhi harga barang.

Hasil penelitian ini tidak searah dengan penelitian yang dilakukan oleh (Lutfia Nur Vitasari, 2017) pada tahun 2017 yang berjudul “Analisis Evaluasi Implementasi Kebijakan Tol Laut”. Dalam penelitian ini menggunakan proses analisis data yaitu perhitungan HHI Indeks. Hasil penelitian menunjukkan bahwa dari tinjauan ekonomi, Tol Laut berdampak positif berupa penurunan grafik nilai indeks harga untuk komoditi harga tertentu.

Hasil penelitian ini searah dengan hasil penelitian yang dilakukan oleh (Rochyana et al., 2018) pada tahun 2018 yang berjudul “Efektivitas Penyelenggaraan Tol Laut Trayek T-5 dalam mengurangi Disparitas Harga Bahan Pokok”. Dalam penelitian ini menggunakan metode gabungan (*Mix Method*), yaitu mengkombinasikan antara pendekatan komparatif dan deskriptif kuantitatif. Hasil penelitian menunjukkan bahwa efektivitas pelaksanaan tol laut pada trayek T-5 belum mampu untuk menekan disparitas harga yang terjadi.

b. Suku Bunga terhadap Indeks Harga Konsumen di Sulawesi Selatan

Hasil analisis data yang dilakukan dengan menggunakan uji regresi linear berganda diperoleh nilai signifikansi pada variabel Suku Bunga yaitu sebesar $0.0278 < 0,05$ dan koefisien regresi sebesar 9.445269 yang artinya suku bunga bernilai positif dan signifikan terhadap indeks harga konsumen di Sulawesi Selatan. Artinya Apabila suku bunga mengalami peningkatan maka akan berimbang dengan meningkatnya Indeks Harga Konsumen (IHK) begitupun sebaliknya.

Hasil temuan menunjukkan suku bunga mempunyai pengaruh positif dan signifikan terhadap Indeks Harga Konsumen (IHK) di Sulawesi Selatan. Ini diduga bahwa selama periode pengamatan, harga input dan output pemerintah naik,

menyebabkan kenaikan harga barang dan jasa. Akibatnya, tekanan inflasi meningkat, yang mengakibatkan kenaikan suku bunga dengan tujuan menurunkan tekanan inflasi tidak terjadi. Dengan kata lain, tingkat inflasi yang diukur oleh Indeks Harga Konsumen (IHK) dipengaruhi oleh tinggi rendahnya suku bunga yang telah ditargetkan negara.

Setiap kenaikan tingkat suku bunga akan mengakibatkan kenaikan pada nilai Indeks Harga Konsumen dan setiap turunnya tingkat suku bunga mengakibatkan penurunan pada nilai indeks harga konsumen. Teori ekonomi neoklasik juga dapat memberikan pemahaman tentang hubungan antara suku bunga dan indeks harga konsumen. Ahli ekonom seperti Milton Friedman dan Robert Lucas adalah beberapa tokoh yang terkait dengan teori ini. Teori ekonomi neoklasik menekankan bahwa tingkat harga dipengaruhi oleh interaksi antara penawaran dan permintaan dalam perekonomian. Menurut teori ini, kenaikan suku bunga dapat mengurangi permintaan konsumen dan investasi, yang pada gilirannya dapat menghambat pertumbuhan ekonomi dan menurunkan tingkat harga. Dalam hal ini, kenaikan suku bunga dapat berpotensi mempengaruhi indeks harga konsumen.

Kenaikan suku bunga akan melemahkan sektor riil karena peminjam harus membayar bunga yang lebih tinggi. Dengan kata lain, mereka harus membayar biaya tambahan untuk menghasilkan output, dan biaya tambahan tersebut akan dibebankan pada output yang akan mereka jual. Oleh karena itu, inflasi atau kenaikan harga barang dan jasa secara keseluruhan terjadi.

Hasil penelitian ini searah dengan penelitian yang dilakukan oleh (Manuela Langi Theodores, Masinambow Vecky, 2014) pada tahun 2014 yang berjudul

“Analisis Pengaruh Suku Bunga BI, Jumlah Uang Beredar, dan Tingkat Kurs Terhadap Inflasi di Indonesia” yang menyatakan bahwa suku bunga memiliki hubungan positif dan signifikan terhadap inflasi di Indonesia. Hasil penelitian ini tidak searah dengan penelitian yang dilakukan oleh (Sumantri & Latifah, 2019) yang berjudul “Faktor Faktor yang mempengaruhi Indeks Harga Konsumen”. Metode pada penelitian ini menggunakan penelitian deskriptif dengan pendekatan kuantitatif. Hasil penelitian menunjukkan bahwa variabel suku bunga mempunyai hubungan negatif dan berpengaruh signifikan terhadap Indeks Harga Konsumen.

c. Pertumbuhan Ekonomi terhadap Indeks Harga Konsumen di Sulawesi Selatan

Hasil analisis data yang dilakukan dengan menggunakan uji regresi linear berganda diperoleh nilai signifikansi pada variabel Pertumbuhan Ekonomi yaitu sebesar $0.6375 < 0,05$ dan koefisien regresi sebesar -2.216450 yang artinya pertumbuhan ekonomi tidak berpengaruh signifikan terhadap indeks harga konsumen di Sulawesi Selatan. Artinya terciptanya pertumbuhan ekonomi belum mampu menekan tingkat harga di Provinsi Selatan.

Variabel pertumbuhan ekonomi tidak berpengaruh signifikan terhadap indeks harga konsumen di Provinsi Sulawesi Selatan dikarenakan Pertumbuhan ekonomi yang tidak meningkat di beberapa tahun terakhir di Provinsi Sulawesi Selatan tidak mempengaruhi kurangnya daya beli masyarakat terhadap suatu barang dan jasa, malah sebaliknya permintaan barang dan jasa dari masyarakat masih tinggi. Permintaan yang tinggi dapat menyebabkan kenaikan harga karena penawaran barang dan jasa tidak dapat memenuhi permintaan yang tinggi.

Menurut seorang ekonom Robert Solow dalam kontribusinya terhadap teori pertumbuhan ekonomi, Solow mengemukakan bahwa pertumbuhan ekonomi jangka panjang lebih ditentukan oleh faktor-faktor seperti tingkat tabungan, investasi, dan inovasi teknologi. Ia berpendapat bahwa pertumbuhan ekonomi yang berkelanjutan dapat terjadi tanpa menghasilkan inflasi yang signifikan. Faktor-faktor seperti produktivitas yang tinggi, inovasi teknologi, dan efisiensi dalam alokasi sumber daya dapat mendorong pertumbuhan ekonomi tanpa memicu inflasi yang tinggi. Teori ini menekankan bahwa inflasi lebih terkait dengan faktor-faktor seperti peningkatan permintaan agregat yang berlebihan atau kebijakan moneter yang longgar.

IHK juga berfungsi sebagai indikator stabilitas ekonomi karena laju inflasi menunjukkan seberapa stabil perekonomian; ketika inflasi tinggi, stabilitas ekonomi akan terganggu karena masyarakat tidak mampu lagi membeli berbagai kebutuhan hidupnya. Pembangunan yang berkelanjutan, selain menunjukkan pertumbuhan ekonomi yang cukup tinggi, juga menunjukkan stabilitas ekonomi yang terpelihara. Laju inflasi, yang diukur melalui pertumbuhan Indeks Harga Konsumen (IHK), merupakan indikator utama stabilitas ekonomi.

Hasil penelitian ini searah dengan penelitian yang dilakukan oleh (Lestari et al., 2022) yang berjudul “Pengaruh Pengeluaran Pemerintah, Produk Domestik Regional Bruto, dan Upah Minimum Kabupaten/Kota Terhadap Inflasi di Provinsi Sumatera Utara” Sedangkan variabel Produk Domestik Regional Bruto Perkapita berpengaruh negatif dan tidak signifikan terhadap inflasi di Provinsi Sumatera Utara.

BAB V

PENUTUP

A. Kesimpulan

Berdasarkan hasil penelitian yang dilakukan, maka diperoleh kesimpulan sebagai berikut:

1. Variabel Kebijakan Tol Laut (D_1) tidak berpengaruh signifikan terhadap Indeks Harga Konsumen (IHK) di Provinsi Sulawesi Selatan periode 2002-2022.
2. Variabel Suku Bunga (X_1) berpengaruh positif dan signifikan terhadap Indeks Harga Konsumen (IHK) di Provinsi Sulawesi Selatan periode 2002-2022.
3. Variabel Pertumbuhan Ekonomi (X_2) tidak berpengaruh signifikan terhadap Indeks Harga Konsumen (IHK) di Provinsi Sulawesi Selatan periode 2002-2022.

B. Saran

Berdasarkan hasil penelitian, pembahasan dan kesimpulan diatas, maka ada beberapa saran sebagai rekomendasi dari penelitian ini yaitu sebagai berikut:

1. Saran untuk pemerintah yaitu perlu adanya perkembangan lebih lanjut lagi terhadap kebijakan tol laut guna menjaga kestabilan harga dan ketimpangan harga antara wilayah KTI dan KBI.
2. Kebijakan tol laut harus didukung oleh rencana infrastruktur yang terperinci dan investasi yang memadai. Infrastruktur pelabuhan, dermaga, kapal dan fasilitas pendukung lainnya perlu diperbarui dan dikembangkan untuk mendukung operasional tol laut.

3. Penting bagi operator kapal dan pihak terkait lainnya untuk menjunjung tinggi komitmen terhadap kontrak dan keputusan trayek. Jika ada perubahan yang dibutuhkan, harus ada prosedur yang jelas dan terstandarisasi untuk mengatasi perubahan tersebut, termasuk pemberitahuan kepada semua pihak terkait.
4. Pemerintah juga dapat menstabilkan suku bunga pada tingkat yang lebih rendah, agar indeks harga konsumen dapat dikendalikan dan tidak mengurangi daya beli masyarakat.
5. Peran pemerintah sangat dibutuhkan untuk memastikan stabilitas moneter dan kebijakan fiskal yang sesuai untuk mengendalikan inflasi.
6. Referensi untuk peneliti selanjutnya agar menambah variabel-variabel yang belum digunakan pada penelitian ini, mengkaji lebih lanjut penelitian yang sama dengan metode yang berbeda.

DAFTAR PUSTAKA

- Abdullah, M. (2015). *Metode Penelitian Kuantitatif*.
- Affan, M. (2020). *Analisis Pengaruh PDRB, Pengeluaran Pemerintah, dan Pengangguran terhadap Inflasi di Indonesia*.
- Asnawi, A., & Fitria, H. (2018). Pengaruh Jumlah Uang Beredar, Tingkat Suku Bunga Dan Inflasi Terhadap Pertumbuhan Ekonomi Di Indonesia. *Jurnal Ekonomika Indonesia*, 7(1), 24. <https://doi.org/10.29103/ekonomika.v7i1.1129>
- Badan Pusat Statistik. (2023). *Badan Pusat Statistik*. <https://www.bps.go.id/indicator/13/379/2/bi-rate.html>
- Badan Pusat Statistik Provinsi Jawa Barat. (2023). *Badan Pusat Statistik Provinsi Jawa Barat*. <https://jabar.bps.go.id/subject/167/indeks-harga-konsumen.html#subjekViewTab4>
- Badan Pusat Statistik Provinsi Sulawesi Selatan. (2023). *Badan Pusat Statistik Provinsi Sulawesi Selatan*. <https://sulsel.bps.go.id/>
- Bank Indonesia. (2016). *Inflasi*. <https://www.bi.go.id/id/fungsi-utama/moneter/inflasi/default.aspx>
- Case, K. E. (2009). *Karl E. Case, dkk., Prinsip-prinsip Ekonomi Makro Edisi Kelima, (Jakarta: PT Indeks, 2009)*. <https://onsearch.id/Record/IOS17878.JAKPU-12139000000833>
- Deviana, N. (2014). *Analisis Pengaruh Suku Bunga SBI, Suku Bunga Kredit dan Nilai Tukar terhadap Inflasi di Indonesia Periode Tahun 2006-2012. Ekonomi Pembangunan*, 12. 29–41.
- Djunarsjah, E., Wisayantono, D., & Parlindungan, A. P. (2018). Kajian Standar Penilaian Kelayakan Pelabuhan Makassar Dalam Mendukung Konsep Tol Laut. *ITB Indonesian Journal of Geospatial*, 05(2), 21–34.
- Fatmawati, I. (2015). Analisis Pertumbuhan Ekonomi Indonesia Dengan Model Solow Dan Model Schumpeter. *Jurnal Ilmiah Mahasiswa FEB*, 1–12. <https://jimfeb.ub.ac.id/index.php/jimfeb/article/view/1860>
- Harahap, M. A., & Hafizh, M. (2020). *Al-Sharf Al-Sharf Jurnal Ekonomi Islam*. 1(1), 64–86.
- Harahap, M. A., Hafizh, M., & Alam, A. P. (2021). Analisis Data Panel Pengaruh

- PDRB, BI Rate dan IPM Terhadap Tabungan Bank. *Jurnal EMT KITA*, 5(2), 146–156. <https://doi.org/10.35870/emt.v5i2.465>
- Khairunnisa. (2022). “Pengaruh Pertumbuhan Ekonomi, Suku Bunga, Inflasi, Dan Jumlah Investasi Terhadap Tingkat Pengangguran Terbuka Di Provinsi Sulawesi Selatan 2006-2020. *Skripsi*, 2, 157–166.
- Kumpangpune, N., Saerang, D. P. E., & Engka, D. S. M. (2019). Pengaruh Kinerja Keuangan Daerah Terhadap Pertumbuhan Ekonomi Serta Dampaknya Terhadap Kemiskinan Di Kota Bitung. *Jurnal Pembangunan Ekonomi Dan Keuangan Daerah*, 20(2), 1. <https://doi.org/10.35794/jpekd.24818.20.2.2019>
- Kurniawan, A., Pramita, R., Transportasi, P., Sdp, L., Litbang, B., Jl, P., & Merdeka Timur, N. (2016). *Desain Kapal Feeder Tol Laut Trayek T-5 Feeder Ship Design for Sea Toll in Route T-5*. 28(5), 299–307.
- Lestari, D., Nainggolan, P., & Damanik, D. (2022). Pengaruh Pengeluaran Pemerintah, Produk Domestik Regional Bruto, Dan Upah Minimum Kabupaten / Kota Terhadap Inflasi Di Provinsi Sumatera Utara. *Jurnal Ekuilnomi*, 4(1), 27–36. <https://doi.org/10.36985/ekuilnomi.v4i1.334>
- Lutfia Nur Vitasari. (2017). *Evaluation analysis of marine highway policy implementation*. 1–79.
- Maharani, K., & Isnowati, S. (2014). Kajian investasi, Pengeluaran Pemerintah, Tenaga Kerja dan Keterbukaan Ekonomi Terhadap Pertumbuhan Ekonomi di Propinsi Jawa Tengah. *Jurnal Bisnis Dan Ekonomi*, 21(1), 62–72.
- Manatuto, A. (2020). Analisa Program Tol Laut Terhadap Ketersediaan Logistik Diwilayah Tertinggal, Terpencil, Terluar Dan Perbatasan (3Tp) Di Indonesia. *Journal of Chemical Information and Modeling*, 1(9), 53. [file:///C:/Users/deatt/Documents/Telkom/Semester 2/Bahasa Indonesia/Tugas kelompok/531611306196K_SKRIPSI_OPEN ACCES.pdf](file:///C:/Users/deatt/Documents/Telkom/Semester%20Bahasa%20Indonesia/Tugas%20kelompok/531611306196K_SKRIPSI_OPEN%20ACCES.pdf)
- Manuela Langi Theodores, Masinambow Vecky, S. H. (2014). *Analisis Pengaruh Suku Bunga Jml Uang Beredar Kurs Thdp Inflasi Indonesia*. 14(2).
- Maronrong, R. M., & Nugrhoho, K. (2019). Pengaruh Inflasi, Suku Bunga Dan Nilai Tukar Terhadap Harga Saham Studi Kasus Pada Perusahaan Manufaktur Otomotif Terdaftar Di Bursa Efek Indonesia Tahun 2012- 2017. *Jurnal STEI Ekonomi*, 26(02), 277–295. <https://doi.org/10.36406/jemi.v26i02.38>

- Mubarak, M., Nuralamsyah, & Hanif, M. R. (2019). Analisa Kebijakan Tol Laut dan Pengaruhnya pada Efektivitas Tol Laut. *Seminar Sains Dan Teknologi Kelautan*, 153–157.
- Murni, A. (2016). *Ekonomi Makro*. PT. Refika Aditama. <https://inlislite.uin-suska.ac.id/opac/detail-opac?id=26276>
- Paulus Kurniawan, M. K. S. B. (2015). *Pengantar Ekonomi Mikro & Makro*. Yogyakarta: Andi.
- Putra, H. (2019). Kebijakan Pembangunan Tol Laut Dan Potensi Dampaknya Pada Potensi Tinggalan Kapal Asing Bersejarah Yang Karam Di Wilayah Perairan Indonesia. *Paradigma, Jurnal Kajian Budaya*, 9(1), 43. <https://doi.org/10.17510/paradigma.v9i1.263>
- Ricky Virona Martono. (2016). *Mengenal Konsep Tol Laut dalam Mengurangi Biaya Logistik Indonesia*. SWA Online. [diakses] <http://swa.co.id/swa/myarticle/mengenal-konsep-tol-lautdalam-mengurangi-biaya-logistikindonesia> . <https://swa.co.id/swa/my-article/mengenal-konsep-tol-laut-dalam-mengurangi-biaya-logistik-indonesia>
- Rochyana, M. F., Susanti, E., Iriani, T., & Asri, H. (2018). EFEKTIVITAS PENYELENGGARAAN TOL LAUT TRAYEK T-5 DALAM MENGURANGI DISPARITAS HARGA BAHAN POKOK. *EFEKTIVITAS PENYELENGGARAAN TOL LAUT TRAYEK T-5 DALAM MENGURANGI DISPARITAS HARGA BAHAN POKOK*, 173, 1–12.
- Sadono Sukirno. (2004). *Makro Ekonomi Teori Pengantar (3rd. ed)*. PT. Raja Grafindo Persada. <https://inlislite.uin-suska.ac.id/opac/detail-opac?id=17775>
- Sadono Sukirno. (2016). *Makroekonomi Modern Jakarta: Raja Grafindo Persada*. <https://opac.perpusnas.go.id/DetailOpac.aspx?id=1139124>
- Sumantri, F., & Latifah, U. (2019). Pengaruh Ekonomi Makro Terhadap Indeks Harga Konsumen. *Widya Cipta - Jurnal Sekretari Dan Manajemen*, 3(1), 25–34. <https://doi.org/10.31294/widyacipta.v3i1.4638>
- Sumantri, F., Latifah, U., Bina, U., Informatika, S., Bina, U., & Informatika, S. (2019). *Tingkat Inflasi*. 3(1).
- Supriyadi, E., Mariani, S., & Sugiman. (2017). Perbandingan Metode Partial Least Square (PLS) dan Principal Component Regression (PCR) Untuk Mengatasi

- Multikolinieritas Pada Model Regresi Linear Berganda. *UNNES Journal of Mathematics*, 6(2), 117–128. <http://journal.unnes.ac.id/sju/index.php/ujm>
- Thoriq Maulana, M., Hilmi Habibullah, M., Sunandar, Sholihah, N., Ainul Rifqi L. P., M., & Fahrudin, F. (2019). Kajian Dampak Tol Laut Terhadap Disparitas Harga. *Laporan Akhir*, 1(201310200311137), 78–79.
- Tri Achmadi. (2017). *Rasionalisasi Program Tol Laut*. Artikel. *Supply Chain Indonesia*. <https://supplychainindonesia.com/rasionalisasi-program-tol-laut/>
- Tubaka, S. (2019). Analisis Kemiskinan di Kawasan Timur Indonesia. *Jurnal Ilmu Ekonomi*, 8(1), 113–130. <http://winardi-andalas-putro-blogspot.com>
- Verdifauzi, A. (2018). *Analisis Dampak Implementasi Program Tol Laut Terhadap Disparitas Harga*. https://repository.its.ac.id/55837/%0Ahttps://repository.its.ac.id/55837/1/04411440000004-Undergraduate_Theses.pdf

DAFTAR RIWAYAT HIDUP



Andini Ulfiani, Lahir di Kota Samarinda Provinsi Kalimantan Timur pada tanggal 03 Juli 2001. Anak Pertama dari 2 bersaudara pasangan Mulyadi dan Fitri. Penulis mengawali jenjang pendidikan formal dari SD Negeri 006 Samarinda Kota tahun 2007 dan tamat pada tahun 2013, selanjutnya penulis melanjutkan pendidikan di MTs Negeri Model Samarinda pada tahun 2013 dan tamat pada tahun 2016. Kemudian melanjutkan pendidikan ke jenjang sekolah menengah atas di SMA Negeri 2 Samarinda pada tahun 2016 dan tamat pada tahun 2019. Kemudian pada tahun 2019 melalui jalur SNMPTN penulis dinyatakan lulus dan terdaftar sebagai mahasiswa Jurusan Ilmu Ekonomi Fakultas Ekonomi dan Bisnis Islam Universitas Islam Negeri (UIN) Alauddin Makassar Strata satu (S1).

Selama menempuh pendidikan S1 penulis pernah bergabung di Himpunan Mahasiswa Jurusan (HMJ) Ilmu Ekonomi sebagai anggota bidang Media dan Informasi periode 2021. Selain itu penulis juga penerima Beasiswa Kaltim Tuntas.

Dengan ketekunan, dan tidak patah semangat untuk terus belajar dan berusaha, penulis telah berhasil menyelesaikan pengerjaan tugas akhir skripsi ini dengan baik. Semoga dengan penulisan tugas akhir ini mampu memberikan kontribusi positif bagi dunia akademisi.

Akhir kata penulis mengucapkan rasa syukur yang sebesar-besarnya atas terselesaikannya skripsi yang berjudul “**Analisis Pengaruh Kebijakan Tol Laut, Suku Bunga dan Pertumbuhan Ekonomi terhadap Indeks Harga Konsumen di Provinsi Sulawesi Selatan**”.

Contact Person:

Email : andiniulfiani05@gmail.com