

**PENGARUH RATA-RATA LAMA SEKOLAH DAN UPAH
MINIMUM TERHADAP KRIMINALITAS MELALUI
KEMISKINAN DI INDONESIA**



SKRIPSI

Diajukan Untuk Memenuhi Salah Satu Syarat Meraih Gelar Sarjana Ekonomi
(SE) Jurusan Ilmu Ekonomi Pada Fakultas Ekonomi Dan Bisnis Islam
Universitas Islam Negeri Alauddin Makassar

Oleh :

DWI REZKI AMALIA SYARIFUDDIN
90300119021

**JURUSAN ILMU EKONOMI
FAKULTAS EKONOMI DAN BISNIS ISLAM
UNIVERSITAS ISLAM NEGERI ALAUDDIN MAKASSAR**

2023

PERNYATAAN KEASLIAN SKRIPSI

Mahasiswa yang bertanda tangan dibawah ini :

Nama : Dwi Rezki Amalia Syarifuddin
Nim : 90300119021
Tempat/Tgl.Lahir : Jenepono, 8 November 2000
Jurusan/Prodi : Ilmu Ekonomi
Fakultas/Program : Ekonomi dan Bisnis Islam
Judul : Pengaruh Rata-Rata Lama Sekolah dan Upah
Minimum Terhadap Kriminalitas melalui
Kemiskinan di Indonesia.

Menyatakan dengan ini yang sebenar-benarnya serta penuh kesadaran bahwa skripsi ini benar merupakan hasil karya sendiri. Jika apabila dikemudian hari terbukti bahwa skripsi ini merupakan duplikasi, tiruan, plagiat ataupun dibuat oleh orang lain, sebagian atau seluruhnya, maka skripsi dan gelar yang diperoleh karenanya batal demi hukum.

UNIVERSITAS ISLAM NEGERI
ALAUDDIN
M A K A S S A R
Makassar, Juni 2023
Penyusun

Dwi Rezki Amalia Syarif

90300119021

LEMBAR PENGESAHAN SKRIPSI



KEMENTERIAN AGAMA RI
UNIVERSITAS ISLAM NEGERI ALAUDDIN MAKASSAR
FAKULTAS EKONOMI DAN BISNIS ISLAM
Kampus I: Jl. St. Alauddin No. 63 Makassar Tlp. (0411) 864924 Fax: 864923
Kampus II: Jl. H. M. Yasin Limpo No. 36 Samata Sungguminasa-Gowa Tlp. (0411) 841879 Fax: 8221400

PENGESAHAN SKRIPSI

Skripsi yang berjudul **“Pengaruh Rata-Rata Lama Sekolah Dan Upah Minimum Terhadap Kemiskinan Melalui Kriminalitas Di Indonesia ”** yang disusun oleh **Dwi Rezki Amalia Syarifuddin, 90300119021**, mahasiswa Jurusan Ilmu Ekonomi pada Fakultas Ekonomi Dan Bisnis Islam, Universitas Islam Negeri Alauddin Makassar, telah diuji dan dipertahankan dalam sidang munaqasyah yang diselenggarakan pada tanggal 10 Agustus 2023 bertepatan dengan tanggal 23 Muharram 1445 H dan dinyatakan telah dapat diterima sebagai salah satu syarat untuk memperoleh gelar sarjana ekonomi pada Fakultas Ekonomi dan Bisnis Islam.

Samata-Gowa, 10 Agustus 2023
23 Muharram 1445 H

DEWAN PENGUJI

Ketua : Prof. Dr. H. Abustani Ilyas, M.A.g.
Sekretaris : Dr. Hj. Rahmawati Muin, S.Ag., M.Ag.
Penguji I : Dr. Bustam Ramli, M.Si
Penguji II : Aulia Rahman Bato, S.E., M.Si
Pembimbing I : Dra. Hj. Nuraeni Gani, M.M
Pembimbing II : Andi Faisal Anwar, S.E., M.Si

Diketahui Oleh:
Dekan Fakultas Ekonomi dan Bisnis Islam
UIN Alauddin Makassar

Prof. Dr. H. Abustani Ilyas, M.Ag
NIP.19661130 199303 1 003

KATA PENGANTAR

Assalamu'Alaikum Warohmatullahi Wabarokatuh.

Puji dan syukur tak lupa penyusun panjatkan atas kehadiran Allah SWT, karena dengan Rahmat dan Hidayah-Nya sehingga penyusun dapat menyelesaikan Skripsi ini. Shalawat dan salam tak lupa penyusun curahkan kepada junjungan Nabi Besar Muhammad SAW yang sudah membawa umatnya dari alam kegelapan menuju alam yang terang benderang dengan jalan yang aman, lurus dan sejahtera *minadzulumati ilannur*. Karena izin dan kehendak Allah SWT maka skripsi ini sebagai salah satu syarat untuk lulus dari Program Sarjana (S1) Jurusan Ilmu Ekonomi Fakultas Ekonomi Dan Bisnis Islam Universitas Islam Negeri Alauddin Makassar, dengan judul skripsi yaitu **“Pengaruh Rata-Rata Lama Sekolah dan Upah Minimum Terhadap Kriminalitas Melalui Kemiskinan di Indonesia”** sudah diselesaikan dengan sebaik-baiknya dalam waktu yang direncanakan.

Penulis juga menyadari bahwa skripsi ini masih jauh dari kata sempurna, banyaknya hambatan, tantangan, kesulitan yang penulis hadapi. Akan tetapi, berkat dorongan dan bantuan dari berbagai pihak. Penyusunan skripsi ini dapat diselesaikan dengan baik. Oleh karena itu, falam kesempatan ini penulis secara tulus ingin mengucapkan terima kasih kepada :

1. Prof.hamdan Juhannis,M.A., Ph.D. selaku Rektor UIN Alauddin Makassar.
2. Prof.Dr.H Abustani ilyas,M,Ag. Selaku Dekan Fakultas Ilmu Ekonomi Dan Bisnis Islam UIN Alauddin Makassar beserta Wakil Dekan.
3. Dr.Hasbiullah,S.E.,M.Si dan Baso Iwang,S.E.,M.Si,Ph.D. selaku ketua dan sekretaris jursan Ilmu Ekonomi Fakultas Ilmu Ekonomi dan Bisnis Islam UIN Alauddin Makassar.
4. Dra.Hj.Nuraeni Gani,M.M selaku pembimbing 1 terima kasih atas waktu dan kesempatan yang telah diberikan kepada penulis sehingga skripsi ini dapat terselesaikan tepat waktu.

5. Andi Faisal Anwar,S.E.,M.Si selaku pembimbing 2 terima kasih atas waktu dan kesempatan yang telah diberikan kepada penulis sehingga skripsi ini dapat terselesaikan tepat waktu.
6. Mustafa Umar,S.Ag.,M.Ag, Andi Faisal Anwar,S.E.,M.Si, Ahmad Kafrawi Mahmud,S.Pd.,M.Si selaku penguji komprehensif yang telah memotivasi penulis.
7. Sitti Aisyah,S.Ag.,M.Ag selaku dosen penasehat akademik yang selalu mendukung dan memotivasi penulis.
8. Seluruh dosen Fakultas Ekonomi Bisnis Islam UIN alauddin Makassar atas segala ilmu yang telah diberikan selama proses perkuliahan.
9. Seluruh staff Fakultas Ekonomi Dan Bisnis Islam UIN Alauddin Makassar yang telah memberikan bantuan dalam pengurusan dan pelayanan akademik dan administrasi.
10. Dua orang paling berjasa dalam hidup saya, Ibu Kasmawati Saleng,S.E dan Bapak Syarifuddin. Terima kasih atas kepercayaan yang telah diberikan atas izin merantau dari kalian, serta pengorbanan berupa cinta, do'a, motivasi, semangat, dan nasihat, serta kata –kata yang sering dilontarkan “Anak Ibu dan Bapak pasti bisa. Libatkan selalu Allah SWT dalam keadaan apapun. Tetap semangat” dan juga tanpa lelah mendukung segala keputusan dan pilihan dalam hidup saya, kalian sangat berarti. Semoga Allah SWT selalu menjaga kalian dalam kebaikan dan kemudahan aamiin.
11. Kepada cinta kasih ketujuh saudara dan saudari saya, Sari Nur Ayu Indriani, Muh.Trrialdi, Nur Rahma Yanti, Muh.Fadli, Muh.Arya, Nabila Nuri Syahira, Muh.Aditya. terima kasih atas segala do'a, usaha, motivasi yang telah diberikan saya.
12. Terima kasih kepada “Bismillah Sarjana 2023” Wahda, Suci,Sisi, Rani,Mega, Umi, Dan juga Jannah yang selalu kebersamai penulis hingga skripsi ini dapat terselesaikan.
13. Terima kasih kepada “Bismillah Sukses” Wa Ode dan Alifia, yang selalu kebersamai penulis hingga skripsi ini dapat terselesaikan.

14. Terima kasih kepada “Another” Ica, Nanang, dan Egi yang selalu kebersamai penulis hingga skripsi ini dapat terselesaikan.
15. Terima kasih kepada Ilham Iriansyah yang telah membantu penulis serta memotivasi penulis agar skripsi ini dapat terselesaikan tepat waktu.
16. Terakhir, terima kasih kepada diri saya sendiri yang sudah kuat dalam segala kondisi dan mampu menyelesaikan skripsi ini tepat waktu dan dapat menyanggah gelar Sarjana Ekonomi dengan predikat cumlaude. I'm so proud of me.

Dengan kerendahan hati penulis berharap skripsi ini dapat memberikan manfaat bagi pihak-pihak yang membutuhkan serta dapat dijadikan referensi untuk penelitian selanjutnya. Penulis juga menyadari bahwa skripsi ini masih jauh dari kata sempurna, dengan ketidaksempurnaan skripsi ini semoga bisa dijadikan bahan pembelajaran untuk penelitian berikutnya yang lebih baik. Serta semoga skripsi ini dapat memberikan manfaat bagi pembaca. Aamiin. Akhir kata penulis mengucapkan Terima kasih, “*Wassalamu'Alaikum Warohmatullahi Wabarokatuh*”.

Makassar, Agustus 2023

Penulis

UNIVERSITAS ISLAM NEGERI
ALAUDDIN
M A K A S S A R

Dwi Rezki Amalia Syarif
Nim: 90300119021

DAFTAR ISI

DAFTAR TABEL	vii
DAFTAR GAMBAR	viii
BAB I	1
PENDAHULUAN	1
A. Latar Belakang	1
B. Rumusan Masalah	12
C. Tujuan Penelitian	13
D. Manfaat Penelitian	13
BAB II	15
TINJAUAN TEORI	15
A. Landasan Teori.....	15
B. Penelitian Terdahulu	20
C. Kerangka Pikir	23
D. Hipotesis.....	24
BAB III	28
METODE PENELITIAN	28
A. Jenis Penelitian.....	28
B. Lokasi Penelitian.....	29
C. Jenis Data	29
D. Sumber Data.....	29
E. Teknik Pengumpulan Data.....	30
F. Metode Analisis Data.....	30
BAB IV	38
HASIL PENELITIAN DAN PEMBAHASAN	38
A. Gambaran Umum Lokasi Penelitian.....	38
B. Deskripsi Variabel	38
C. Analisis Data.....	46
D. Pembahasan	59
BAB V	68
PENUTUP	72
A. Kesimpulan.....	72
B. Saran	72
DAFTAR PUSTAKA	76
LAMPIRAN	84

DAFTAR TABEL

Tabel 4.1 : Tingkat Kriminalitas Indonesia Tahun 2007-2021

Tabel 4.2 : Kemiskinan Indonesia Tahun 2007-2021

Tabel 4.3 : Rata-Rata Lama Sekolah di Indonesia Tahun 2007-2021

Tabel 4.4 : Upah Minimum Indonesia Tahun 2007-2021

Tabel 4.5 : Hasil Uji Normalitas

Tabel 4.6 : Hasil Uji Multikolinearitas

Tabel 4.7 : Hasil Uji Heteroskedastisitas

Tabel 4.8 : Hasil Uji Autokorelasi

Tabel 4.9 Hasil Uji Statistik F Model Y1

Tabel 4.10 : Hasil Uji Statistik T Model Y1

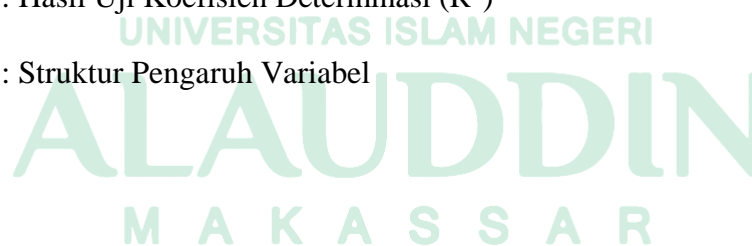
Tabel 4.11 : Hasil Uji Koefisien Determinasi (R^2)

Tabel 4.12 : Hasil Uji Statistik F Model Y2

Tabel 4.13 : Hasil Uji Statistik T Model Y2

Tabel 4.14 : Hasil Uji Koefisien Determinasi (R^2)

Tabel 4.15 : Struktur Pengaruh Variabel



DAFTAR GAMBAR

Gambar 1.1 : Kemiskinan Indonesia Tahun 2017-2021

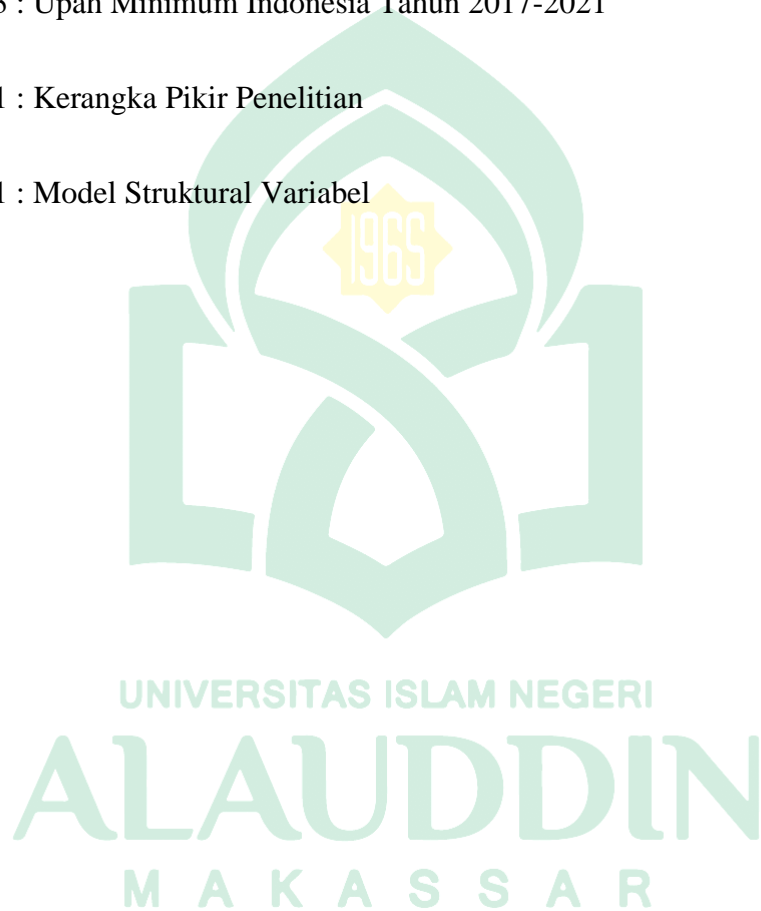
Gambar 1.1 : Tingkat Kriminalitas Indonesia Tahun 2017-2021

Gambar 1.2 : Rata-Rata Lama Sekolah di Indonesia Tahun 2017-2021

Gambar 1.3 : Upah Minimum Indonesia Tahun 2017-2021

Gambar 2.1 : Kerangka Pikir Penelitian

Gambar 4.1 : Model Struktural Variabel



ABSTRAK

Nama : Dwi Rezki Amalia Syarifuddin
Nim : 90300119021
Judul : **Pengaruh Rata-Rata Lama Sekolah Dan Upah Minimum Terhadap Tingkat Kriminalitas Melalui Kemiskinan Di Indonesia**

Penelitian ini membahas mengenai permasalahan terkait dengan pengaruh rata-rata lama sekolah, upah minimum, tingkat kriminalitas, dan kemiskinan yang menjadi isu penting untuk dibahas terutama di negara-negara berkembang khususnya di Indonesia, pendapatan dan tingkat kriminalitas yang semakin meningkat perlu untuk diperbaiki semaksimal mungkin untuk meningkatkan kesejahteraan hidup masyarakat Indonesia. Oleh sebab itu penelitian ini hendak membahas terkait hal-hal apa saja mempengaruhi tingkat kriminalitas dan tingkat kemiskinan. Jenis penelitian yang digunakan yaitu kuantitatif dengan data yang diolah bersumber dari BPS Indonesia. Dalam penelitian ini menggunakan metode path analysis atau analisis jalur. Adapun hasil uji statistik menunjukkan bahwa rata-rata lama sekolah dan upah minimum secara simultan berpengaruh terhadap tingkat kriminalitas, sedangkan secara parsial upah minimum tidak berpengaruh terhadap kemiskinan. Rata-rata lama sekolah, upah minimum dan kriminalitas berpengaruh secara simultan terhadap kemiskinan, sedangkan secara parsial rata-rata lama sekolah dan kriminalitas tidak berpengaruh terhadap kemiskinan.

Kata kunci : Tingkat Kriminalitas, Kemiskinan, Rata-Rata Lama Sekolah, dan Upah Minimum.

BAB I

PENDAHULUAN

A. Latar Belakang

Dari data 5 tahun terakhir rata-rata lama sekolah di Indonesia terus meningkat, pada tahun 2018 rata-rata lama sekolah hanya 8,10%, namun pada tahun berikutnya hingga tahun 2022 rata-rata lama sekolah terus meningkat hingga mencapai 8,69. Hal ini menjadi salah satu yang memicu meningkatnya kemiskinan di Indonesia. Jumlah penduduk miskin pada 5 tahun terakhir ini terbilang meningkat, pada tahun 2018 10,12%. Meskipun sempat mengalami penurunan pada tahun 2020 yakni 9,66%, namun di tahun berikutnya kembali mengalami peningkatan sebanyak 9,71%. Hal inilah yang menjadi masalah di Indonesia. Hal ini sejalan dengan penelitian sebelumnya yang berjudul “Pengaruh Upah Minimum, Pertumbuhan Ekonomi Dan Pendidikan Terhadap Penyerapan Tenaga Kerja Di Provinsi Sumatera Selatan” yang dilakukan oleh Dirda et al. Hal ini sejalan dengan penelitian sebelumnya yang berjudul “ The effect of education on poverty: A European perspective” yang dilakukan oleh (Hofmarcher, 2021).

Dari 5 tahun terakhir, upah di Indonesia terus meningkat. Pada tahun 2018 upah di Indonesia hanya sebesar 2,142,855, kemudian meningkat tahun 2022 yakni sebesar 2,687,724. Hal ini seharusnya menurunkan tingkat kemiskinan di Indonesia, namun meningkatnya jumlah upah di Indonesia tidak mempengaruhi tingkat kemiskinan. Jumlah penduduk miskin pada 5 tahun terakhir ini terbilang meningkat, pada

tahun 2018 sebanyak 10,12%. Meskipun sempat mengalami penurunan pada tahun 2020 yakni 9,22%, namun di tahun berikutnya kembali mengalami peningkatan sebanyak 9,71%. Hal inilah yang menjadi masalah di Indonesia. Seharusnya jika upah meningkat jumlah penduduk miskin seharusnya mengalami penurunan. Namun yang terjadi malah sebaliknya. Hal ini sejalan dengan penelitian sebelumnya yang berjudul “Pengaruh Upah Minimum Provinsi, Pendidikan Dan Kesehatan Terhadap Kemiskinan Di Indonesia” yang dilakukan oleh (Nadia et al 2021).

Jumlah penduduk miskin pada 5 tahun terakhir ini terbilang meningkat, pada tahun 2018 sebanyak 10,12. Meskipun sempat mengalami penurunan pada tahun 2020 yakni 9,22 namun di tahun berikutnya kembali mengalami peningkatan sebanyak 9,71. Hal inilah yang menjadi masalah di Indonesia. Seharusnya jika upah meningkat jumlah penduduk miskin seharusnya mengalami penurunan. Namun yang terjadi malah sebaliknya. Hal ini sejalan dengan penelitian sebelumnya yang berjudul “Exploring the Effects of Subminimum Wages on Poverty among U.S. Hourly Workers” yang dilakukan oleh (Maroto et al 2022).

Di Indonesia, populasinya terus bertambah.. Pada tahun 2018 jumlah penduduk di Indonesia adalah 261.355 juta jiwa dan terus meningkat setiap tahunnya, hingga pada tahun 2022 mencapai 272.682 juta jiwa. peningkatan jumlah penduduk ini seharusnya dapat menjadi standar untuk mencapai kehidupan yang layak. Namun, yang terjadi malah sebaliknya. Sebab, masyarakat di Indonesia belum mencapai standar

kehidupan layak, sesuai dengan jumlah penduduk miskin di Indonesia yang terus mengalami peningkatan di 5 tahun terakhir ini. Hal ini sejalan dengan penelitian sebelumnya yang berjudul “Pengaruh upah minimum, pertumbuhan ekonomi dan pendidikan terhadap penyerapan tenaga kerja di Provinsi Sumatera Selatan” yang dilakukan oleh Dirta Pramana.

Pada era globalisasi, dinamika pertumbuhan budaya dan pesatnya perkembangan ilmu pengetahuan dan teknologi, melahirkan persaingan dalam berbagai hal dalam kehidupan manusia, seperti ideologi, sosial, ekonomi, seni, etika, maupun moral. Banyak perubahan yang terjadi pada nilai-nilai yang terkandung didalamnya, seperti materialisme, hedonisme dan lain sebagainya. Hal ini juga mengakibatkan perubahan nilai yang terdapat dalam masyarakat. Perubahan tersebut juga berdampak pada perilaku manusia. Perubahan positif tentu saja sangat menguntungkan masyarakat, tetapi perubahan negatif dapat menyebabkan keresahan dalam kehidupan masyarakat sebagai akibat manusia yang berperilaku negatif, seperti melakukan tindakan kejahatan (Putra et al., 2021)

Pertumbuhan ekonomi merupakan salah satu indikator yang amat penting dalam menilai kinerja suatu perekonomian, terutama untuk melakukan analisis tentang hasil dari usaha dalam melaksanakan pembangunan ekonomi yang telah dilakukan oleh suatu negara atau suatu daerah. indeks pembangunan manusia merupakan salah satu indikator untuk mengetahui pembangunan ekonomi yang mengukur taraf kualitas fisik dan non fisik penduduk, yaitu kesehatan, tingkat pendidikan dan

kemiskinan. Oleh sebab itu, manusia merupakan kekayaan bangsa yang sesungguhnya (Utami, 2020).

Kemiskinan merupakan salah satu ancaman terbesar bagi dunia. Ini menyebabkan beberapa dampak pada kehidupan individu dan memiliki implikasi sosial yang lebih luas. Kemiskinan mempengaruhi status kesehatan masyarakat. Masalah kesehatan tidak hanya membawa penurunan pendapatan tetapi juga meningkatkan pengeluaran sehari-hari karena kebutuhan obat dll. Di negara-negara miskin, status kesehatan biasanya memprihatinkan dibandingkan dengan negara-negara kaya. Kausalitas antara kemiskinan dan kesehatan berjalan dalam dua arah. Hubungan antara kemiskinan dan kesehatan bukanlah hubungan yang sederhana, rumit dan dua arah. Penyakit berdampak buruk pada pendapatan individu, dan status kesehatan yang buruk ini membuat orang tetap miskin. Orang-orang berpenghasilan rendah di negara-negara ini menderita kemiskinan dan kesehatan yang buruk, oleh karena itu mereka terjebak dalam lingkaran setan kemiskinan. Diketahui bahwa pendidikan dan kesehatan keduanya sangat diperlukan untuk membuat individu lebih produktif (Siddique et al., 2022).

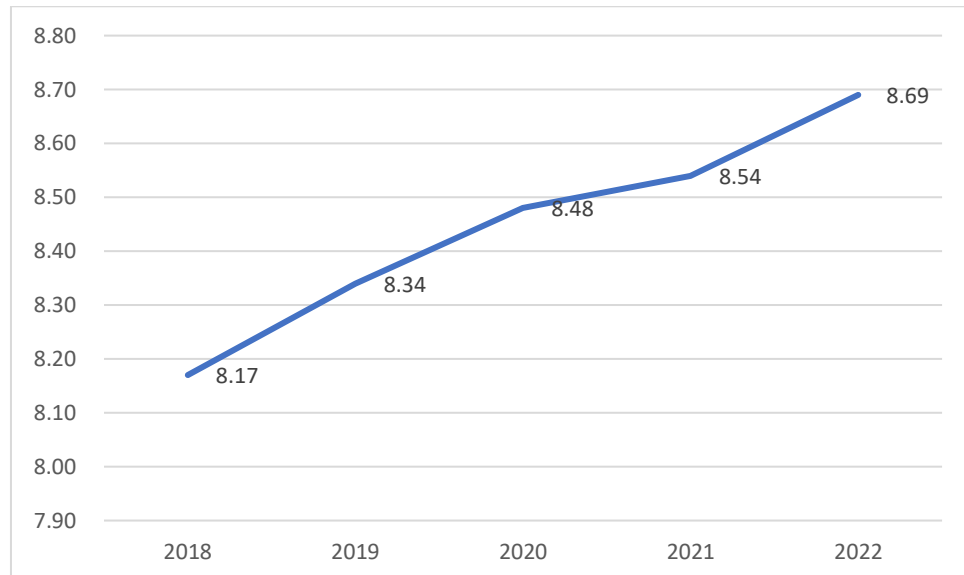
Pendidikan merupakan salah satu unsur yang sangat penting dalam pembangunan suatu bangsa, apabila suatu bangsa ingin maju maka pembangunan pendidikan harus menjadi prioritas yang utama bagi suatu bangsa, seperti yang telah diatur dalam Undang Undang Dasar 1945 pasal 31 tentang Pendidikan (Siddique et al., 2022).

Strategi Eropa 2020 mencatat bahwa “tingkat pendidikan yang lebih baik membantu kelayakan kerja, dan kemajuan dalam meningkatkan tingkat lapangan kerja membantu mengurangi kemiskinan”. Dengan demikian, pendidikan diakui sebagai alat fundamental untuk mencegah dan mengangkat orang dari kemiskinan (Siddique et al., 2022).

Seperti yang kita ketahui, Indonesia merupakan salah satu negara dengan kualitas Pendidikan yang kurang baik. Hal ini terbukti dari kualitas guru, sarana belajar, dan murid-muridnya. Sarana pembelajaran juga turut menjadi faktor semakin terpuruknya Pendidikan di Indonesia, terutama bagi penduduk daerah terbelakang. Kualitas Pendidikan di Indonesia saat ini sangat memprihatinkan. ini dibuktikan antara lain dengan data *UNESCO* (2000) tentang peringkat Indeks Pengembangan Manusia (*Human Development Index*), yaitu komposisi dari peringkat pencapaian pendidikan, kesehatan dan penghasilan per kepala yang menunjukkan bahwa Indeks Pembangunan Manusia Indonesia semakin menurun (Agustang, 2021).

Namun dalam penelitian ini melihat sebaliknya, dari adanya ketersediaan sekolah maka dapat dilihat seberapa besar akan dapat berpengaruh terhadap tingkat pendaftaran peserta didik. Secara umum tujuan penyediaan sekolah telah sejalan dengan upaya pembangunan pendidikan. Namun sebuah penelitian yang sama yang memiliki perbedaan tempat dan waktu sangat mungkin akan terdapat perbedaan dalam fakta yang terjadi di lapangan (Rahmatin et al, 2017).

Grafik 1.1 Rata-Rata Lama Sekolah Di Indonesia Tahun 2018-2022



Sumber : (BPS, 2023)

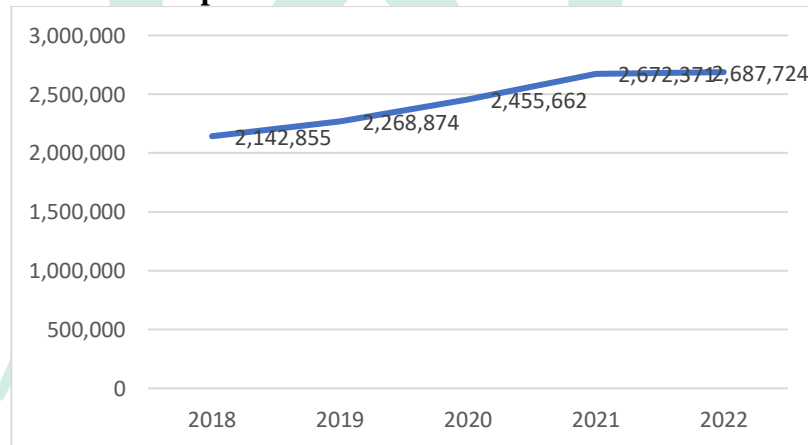
Dapat di lihat dari grafik di atas, bahwa rata-rata lama sekolah pada tahun 2018 yakni 8,17% namun, terus mengalami peningkatan meskipun tidak signifikan. Rata-rata lama sekolah pada tahun 2022 yakni 8,69%.

Rata-rata lama sekolah adalah salah satu indikator yang digunakan dalam upaya mewujudkan pelayanan yang adil dan merata bagi masyarakat (Romadhona et al 2018). Sumber daya manusia dalam pendidikan merupakan hal penting, karena dibutuhkan sumber daya manusia yang proporsional dan berkualitas dalam Pendidikan sehingga tujuan pembangunan pendidikan tercapai. Sistem Pendidikan nasional dilaksanakan secara berjenjang oleh pemerintah pusat dan pemerintah

daerah disesuaikan dengan kewenangan daerah dan kewenangan bidang Pendidikan(Romadhona et al 2018).

Banyak negara industri dan berkembang telah lama berseteru terhadap hubungan antara pendidikan dan kemiskinan. Beberapa anggapan menunjukkan bahwa meningkatkan akses ke pendidikan berkualitas tinggi akan mengurangi kemiskinan. Tingkat pendidikan yang tinggi terlihat meningkatkan kemungkinan seseorang untuk mendapatkan pekerjaan yang solid dengan gaji yang baik, yang diperkirakan akan berdampak pada masa depan mereka. Hasilnya dianggap mampu meningkatkan taraf hidup masyarakat. Akibatnya, selain mempengaruhi kesehatan dan pendidikan, kemiskinan juga diduga dipengaruhi oleh upah minimum.

Grafik 1.2 Upah minimum di Indonesia Tahun 2018-2022



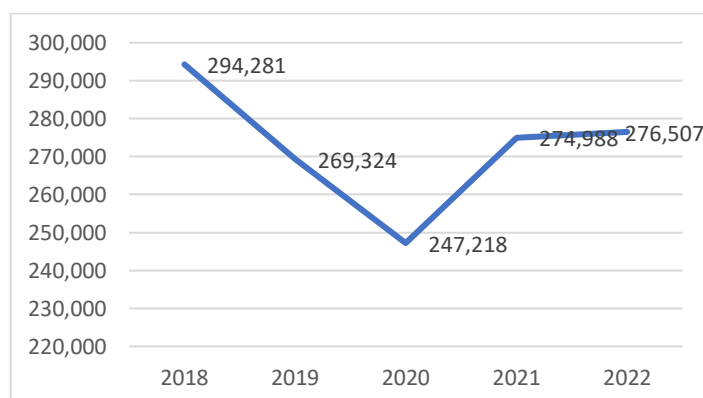
Sumber : (BPS, 2023)

Berdasarkan grafik upah minimum pada tahun 2018 sampai 2022 terus mengalami peningkatan di tahun selanjutnya. Pada tahun 2017 upah minimum di Indonesia sebesar Rp.2,142,855 dan terus meningkat hingga tahun 2022 sebesar Rp.2,687,724..

Pembangunan manusia adalah proses yang memperluas pilihan yang tersedia bagi orang-orang. Pilihan yang paling signifikan di antara banyak pilihan ini adalah menjalani hidup yang panjang dan sehat, berpengetahuan luas, dan memiliki akses ke sarana penghidupan dengan cara yang terhormat. (Susanti et al 2020).

Masyarakat Indonesia harus terdiri dari dimensi pendapatan, pendidikan, dan kesehatan. Semakin mudah untuk menemukan kesempatan kerja yang lebih baik dan menghasilkan uang sehingga orang dapat dengan mudah mengakses layanan kesehatan, semakin tinggi tingkat pendidikan publik. Produktivitas yang rendah adalah hasil dari kesehatan masyarakat yang buruk, dan pendapatan orang miskin mengikuti. Karena kurangnya sumber daya, mereka yang berpenghasilan rendah tidak dapat mengakses layanan kesehatan dan pendidikan. Jika hal ini terjadi, maka akan berdampak pada rendahnya tingkat pembangunan manusia (Bakar, 2020).

Grafik 1.3 Tingkat Kriminalitas di Indonesia Tahun 2018-2022



Sumber : (BPS, 2023)

Pada grafik di atas menunjukkan tingkat kriminalitas di Indonesia terus mengalami fluktuasi. Pada tahun 2018 tingkat kriminalitas di Indonesia adalah 294,281 dan terus mengalami fluktuasi hingga tahun 2022 mencapai 276,507.

Penurunan tingkat kriminalitas seharusnya berdampak terhadap pengurangan jumlah kemiskinan, karena kemiskinan menunjukkan standar kehidupan yang tidak layak. Namun, hingga saat ini, salah satu masalah yang belum dapat diselesaikan oleh pemerintah adalah kemiskinan.. Seperti pada data 5 tahun terakhir kriminalitas terus mengalami peningkatan hingga pada tahun 2022 mengalami peningkatan sebesar 276,507 namun jumlah penduduk miskin malah semakin meningkat seperti pada tahun 2022 mencapai 9,71% penduduk miskin.

Kemiskinan merupakan fenomena yang terjadi hampir di seluruh Negara sedang berkembang kemiskinan muncul karena ketidakmampuan sebagian masyarakat untuk menyelenggarakan hidupnya sampai suatu taraf yang dianggap manusiawi. Kondisi ini menyebabkan menurunnya kualitas sumber daya manusia sehingga produktivitas dan pendapatan yang diperolehnya rendah. Lingkaran kemiskinan terus terjadi, karena dengan penghasilan yang rendah tidak mampu mengakses sarana pendidikan, kesehatan, dan nutrisi secara baik sehingga menyebabkan kualitas sumber daya manusia dari aspek intelektual dan fisik rendah, berakibat produktivitas juga rendah.

Semua negara di dunia terus berseteru dengan isu kemiskinan, terutama yang masih seperti Indonesia. Penyebab kemiskinan sangat bervariasi dari satu negara ke negara lain dan merupakan masalah sosial yang sangat rumit. Salah satunya adalah kurangnya pendapatan karena sulitnya mencari pekerjaan, serta masalah ketimpangan, pendidikan, dan kesehatan. Seseorang dianggap miskin jika mereka tidak dapat memenuhi kebutuhan dasarnya untuk hal-hal seperti makanan, pakaian, tempat tinggal, tingkat kesehatan, dan pendidikan. (Nafi'ah, 2021).

Garis kemiskinan menggambarkan jumlah minimal rupiah yang dibutuhkan untuk menutupi kebutuhan non pangan dan kebutuhan pokok minimal pangan, yang setara dengan 2.100 kilokalori per orang per hari. Dalam menilai kemiskinan di setiap daerah atau provinsi, BPS (Badan Pusat Statistik) menggunakan batas garis kemiskinan sebesar 152.100 kalori per kapita per hari, yang akan dikonversi ke rupiah dengan memodifikasi harga yang berlaku di provinsi tersebut. Dengan mengubah harga di setiap tempat tertentu, pengukuran kemiskinan di daerah dan provinsi akan menggunakan satuan rupiah (Nurul, 2023).

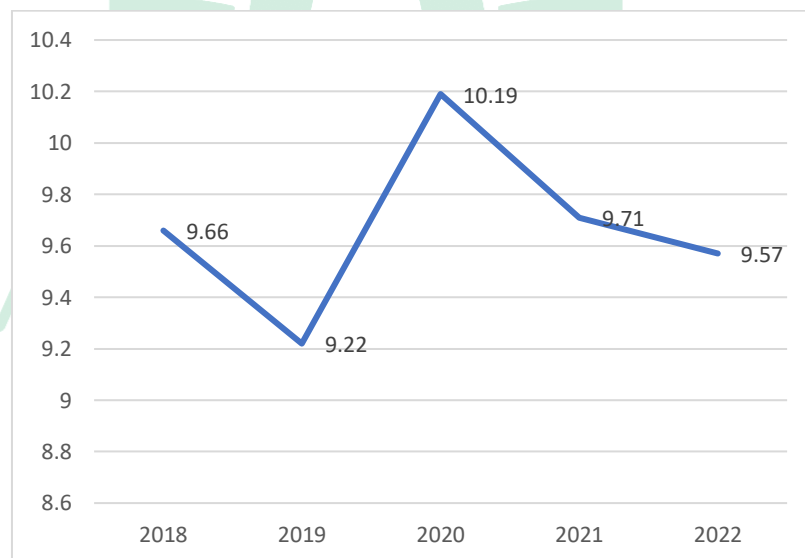
Seperti yang dikemukakan oleh beberapa pendapat bahwa pertumbuhan ekonomi itu harus disertai dengan adanya keadilan distributif. Allah berfirman sebagaimana dijelaskan dalam Q.S An-Nahl: 90

إِنَّ اللَّهَ يَأْمُرُ بِالْعَدْلِ وَالْإِحْسَانِ وَإِيتَاءِ ذِي الْقُرْبَىٰ وَيَنْهَىٰ عَنِ الْفَحْشَاءِ
وَالْمُنْكَرِ وَالْبَغْيِ يَعِظُكُمْ لَعَلَّكُمْ تَذَكَّرُونَ

Artinya:

“Sesungguhnya Allah menyuruh (kamu) berlaku adil dan berbuat kebajikan, memberi bantuan kepada kerabat, dan Dia melarang (melakukan) perbuatan keji, kemungkaran, dan permusuhan. Dia memberi pengajaran kepadamu agar kamu dapat mengambil pelajaran.”

Grafik 1.4 Jumlah Penduduk Miskin di Indonesia Tahun 2018-2022



Sumber : (BPS, 2023)

Grafik ini menunjukkan jumlah kemiskinan di Indonesia. Meskipun terus mengalami penurunan namun tidak terlalu signifikan, yang di mana angka kemiskinan Indonesia masih sangat tinggi sehingga, kemiskinan masih menjadi masalah yang krusial di Indonesia.

Penurunan tingkat kemiskinan seharusnya berdampak positif terhadap pengurangan jumlah kemiskinan, karena menunjukkan standar kehidupan yang layak. Namun, hingga saat ini, salah satu masalah yang belum dapat diselesaikan oleh pemerintah adalah kemiskinan.. Berdasarkan data jumlah sekolah, jumlah puskesmas, upah minimum, data persentase IPG, dan jumlah penduduk miskin di Indonesia perlu dilakukan penelitian mengenai *“Pengaruh Rata-Rata Lama Sekolah Dan Upah Minimum Terhadap Kriminalitas Melalui Kemiskinan di Indonesia”*

B. Rumusan Masalah

1. Apakah rata-rata lama sekolah dan upah minimum berpengaruh terhadap kriminalitas di Indonesia?
2. Apakah rata-rata lama sekolah dan upah minimum berpengaruh terhadap kemiskinan di Indonesia?
3. Apakah rata-rata lama sekolah berpengaruh terhadap kriminalitas melalui kemiskinan di Indonesia?
4. Apakah upah minimum berpengaruh terhadap kriminalitas melalui kemiskinan di Indonesia?
5. Apakah kriminalitas berpengaruh terhadap kemiskinan di Indonesia?

C. Tujuan Penelitian

Adapun tujuan penulisan dalam melakukan penelitian ini yaitu:

1. Agar dapat mengetahui hubungan langsung pengaruh rata-rata lama sekolah dan upah minimum terhadap kriminalitas melalui kemiskinan di Indonesia.
2. Agar dapat mengetahui hubungan tidak langsung pengaruh rata-rata lama sekolah dan upah minimum terhadap kriminalitas melalui kemiskinan di Indonesia.

D. Manfaat Penelitian

Seperti yang ditunjukkan oleh penelitian ini, uraian manfaat penelitian ini dapat digambarkan sebagai berikut :

1. Sebagai panduan literasi bagi para perencana ekonomi, khususnya terkait dengan bagaimana kemiskinan Indonesia dan rata-rata lama bersekolah mempengaruhi angka kriminalitas.
2. Dalam bentuk literatur atau bahan referensi untuk berbagai pihak yang ingin melakukan studi tambahan dan menyelidiki mata pelajaran terkait penelitian.

BAB II

TINJAUAN TEORI

A. Landasan Teori

1. Teori Kemiskinan

Seorang ekonom yang terkenal, Ragnar Nurkse pertama kali mengusulkan alur penalaran ini pada tahun 1953 ketika dia menyatakan bahwa “a poor country is poor because it is poor” (negara miskin menjadi miskin karena miskin). Hipotesis lingkaran setan kemiskinan merangkum kemiskinan. Penghasilan rendah disebabkan oleh keterbelakangan, kelemahan pasar, dan kekurangan modal. Pendapatan yang rendah menyebabkan kurangnya investasi dan tabungan. Kemiskinan dan keterbelakangan disebabkan oleh rendahnya pendapatan (Nurul, 2023).

Lain halnya dengan pendapat Keynes (1936), yang mengemukakan masalah kemiskinan muncul karena adanya paradoks masalah ekonomi bernama “poverty in the midst of plenty” yang artinya kemiskinan di tengah kelimpahan, dimana Keynes memungkinkannya ketidakstabilan endogen dan melihat bahwa fungsi tak terkekang tenaga kerja dan pasar modal menanamkan kuat kecenderungan kliring pasar. Penekanan Keynes pada ketidakmampuan dari sistem untuk membuat penyesuaian otomatis menjadi penyebab ketidakseimbangan antara konsumsi masyarakat dan produksi permintaan masyarakat sehingga memunculkan ketimpangan yang mendorong kelompok terpinggirkan (Edna et al., 2022).

John Stuart Mill 1821 juga menyatakan bahwa manusia benar-benar dapat mengatur jumlah populasinya untuk mencapai tingkat optimal

berkat kemajuan teknis dalam memperbanyak sumber daya alam dan mengatur kematian dan kesuburan. Dia juga berpikir bahwa populasi harus dijaga seminimal mungkin karena terlalu banyak orang akan menyebabkan kemiskinan yang lebih besar(Ningtias, 2019).

Penyebab Kemiskinan

Pendekatan kebutuhan dasar, yang dapat diukur dengan indeks angka atau headcount, yaitu jumlah dan persentase penduduk miskin yang berada di bawah garis kemiskinan, digunakan Indonesia untuk mengukur kemiskinan melalui BPS 2019. Garis kemiskinan riil dipertahankan pada tingkat yang konstan sehingga kita dapat melacak keberhasilan kita dalam memberantas kemiskinan dari waktu ke waktu sehingga menurunkan tingkat kemiskinan. Ada beberapa penyebab-penyebab kemiskinan seperti berikut ini:

1. Kemiskinan struktural didefinisikan sebagai kemiskinan yang dibawa oleh superstruktur yang memberi beberapa individu atau kelompok individu kendali atas ekonomi, masyarakat, politik, dan budaya. Keterlibatan masyarakat dalam pelaksanaan pembangunan terpinggirkan oleh sistem ini, yang juga menyebabkan tidak adanya pemerataan dan meremehkan kemampuan dan kreativitas masyarakat.
2. Kemiskinan budaya, atau kemiskinan yang dibawa oleh budaya, dikenal dengan istilah koentjaraningrat dalam antropologi dan mengacu pada pola pikir atau budaya kemiskinan sebagai adanya budaya yang buruk, menyebabkan usahanya lambat laun merosot. Sementara lebih banyak program bekerja untuk mengurangi

kemiskinan, jumlah orang yang hidup dalam kemiskinan juga meningkat (Ningtias, 2019).

Jadi, dapat disimpulkan bahwa Setiap negara di dunia mengalami kemiskinan, yang merupakan keprihatinan masyarakat universal. Kemiskinan sering kondisi di mana tidak ada cukup uang atau barang untuk memastikan kelangsungan hidup. Seperti yang dikemukakan oleh beberapa pendapat bahwa pertumbuhan ekonomi itu harus disertai dengan adanya keadilan distributif. Allah berfirman sebagaimana dijelaskan dalam Q.S Al-Nahl : 90

إِنَّ اللَّهَ يَأْمُرُ بِالْعَدْلِ وَالْإِحْسَانِ وَإِيتَاءِ ذِي الْقُرْبَىٰ وَيَنْهَىٰ عَنِ الْفَحْشَاءِ
ۙ وَالْمُنْكَرِ وَالْبَغْيِ يَعِظُكُمْ لَعَلَّكُمْ تَذَكَّرُونَ ۙ ٩٠

Terjemahannya :

“Sesungguhnya Allah menyuruh (kamu) berlaku adil dan berbuat kebajikan, memberi bantuan kepada kerabat, dan Dia melarang (melakukan) perbuatan keji, kemungkaran, dan permusuhan. Dia memberi pengajaran kepadamu agar kamu dapat mengambil pelajaran.”

2. Teori Kriminalitas

Secara hukum kejahatan dapat diartikan sebagai tindakan kriminal yang dilarang oleh hukum yang jika dilanggar oleh individu maka akan diberikan sanksi dengan cara di penjara atau denda. Kejahatan dapat dikategorikan pembunuhan, perampokan, pencurian dan lain-lain. Kejahatan merupakan perbuatan-perbuatan yang sangat anti sosial yang mendapatkan tantangan serta diberikan penderitaan yang berupa hukuman atau tindakan (Bonger, 1984).

Bonger juga mengatakan bahwa setiap kejahatan yang dilakukan oleh seseorang akan mendapatkan hukuman yang setimpal, kejahatan yang dilakukan juga akan menimbulkan banyak masalah yaitu masalah kerugian materi dan psikologis seseorang.

Becker (1968) menyatakan bahwa “dalam ilmu ekonomi kejahatan, individu yang melakukan tindak pidana cenderung dimotivasi oleh faktor keuangan untuk memperoleh keuntungan lebih cepat dan mudah dibandingkan dengan bekerja secara legal atau di sektor formal, tanpa memperhitungkan kerugian yang ditimbulkan oleh perilaku tersebut. .” Informasi lebih lanjut tentang kejahatan terhadap harta benda, seperti pencurian, perampokan, pembobolan, rumah, dan kejahatan terhadap harta benda lainnya, digunakan dalam analisis penerapan kejahatan ekonomi(Rahmi, et all 2018).

Becker juga menyebutkan bahwa seseorang yang memutuskan untuk melakukan tindak kriminal atas dasar perhitungan manfaat biaya dari tindak kejahatan tersebut. Seseorang akan melakukan tindak kriminal jika manfaat yang didapatkan lebih besar dibandingkan biaya yang dikeluarkan untuk suatu tindak kriminal yang akan dilakukan, maka seseorang akan cenderung untuk melakukan tindak kejahatan tersebut. Begitu pula sebaliknya seseorang tidak akan melakukan tindak kejahatan jika biaya yang dikeluarkan untuk suatu tindak kejahatan lebih besar dari pada manfaat yang akan didupatkannya(Sari, et all 2019).

3. Teori Aksesibilitas

Menurut Amartya Sen pada tahun 1970 mengatakan bahwa aksesibilitas adalah konsep yang menggabungkan sistem pengaturan tata guna lahan secara geografis dengan sistem jaringan transportasi yang menghubungkannya. Aksesibilitas adalah suatu ukuran kenyamanan atau kemudahan mengenai cara lokasi tata guna lahan berinteraksi satu sama lain dan ‘mudah’ atau ‘susah’ nya lokasi tersebut dicapai melalui sistem jaringan transportasi (Prawira et al, 2020).

Pendapatan produktivitas yang rendah akan mengakibatkan masyarakat tidak memiliki kemampuan dalam memiliki pendidikan dan keterbatasan memperoleh informasi sehingga mengakibatkan semakin meningkatnya kemiskinan. Kemiskinan yang semakin meningkat menyebabkan tabungan domestik menjadi rendah, akan menyebabkan tingkat investasi domestik menjadi rendah. modal domestik menjadi rendah akan mengakibatkan suatu daerah kekurangan modal. Hal ini akan mengakibatkan produktivitas domestik rendah, produktivitas yang rendah akan berakibat pada kinerja yang rendah. Begitu pula seterusnya dan pada akhirnya akan berakibat pada kemiskinan. Teori ini dikenal dengan *The Vicious Circle of Poverty* oleh Ragnar Nurkse 1973 (Syafitri, 2021).

4. Teori Upah

David Ricardo pada tahun 1817 menggambarkan bagaimana upah dibayarkan untuk layanan yang diberikan kepada pekerja untuk menyelamatkan dan memperpanjang hidup mereka. Penulis melanjutkan dengan mengatakan bahwa permintaan dan penawaran mempengaruhi pembentukan upah, sedangkan tindakan dan perilaku tenaga kerja saja yang menentukan peningkatan upah. Upah

harga pasar akan berfluktuasi berdasarkan empat sifat. Upah alamiah dimanfaatkan oleh ilmu ekonomi kontemporer sebagai ambang minimum upah kerja untuk menghidupi keluarganya. Teori upah David Ricardo mempertimbangkan keadaan karyawan; ketika standar hidup meningkat, begitu pula tingkat upah. Ini adalah salah satu metode untuk memprediksi perubahan ekonomi total suatu wilayah atau negara (Sadiah, 2020).

Lain halnya menurut Adam Smith tahun 1723 teori ini bertitik tolak dari hukum penawaran dan permintaan pada pasar sempurna dan mobilitas tenaga kerja secara sempurna. Dalam arti bila upah di sektor industri jauh lebih tinggi dari upah di sektor pertanian, maka sebagian pekerja akan pindah dari pertanian ke sektor industri agar memperoleh upah yang lebih besar (Izzaty et al., 2022).

B. Penelitian Terdahulu

Penelitian-penelitian seperti ini telah dilakukan sebelumnya, penelitian ini adalah :

1. Penelitian Jurnal yang dilakukan oleh Nurulita et, all (2022) yang berjudul “Analisis Pengaruh Indeks Pengangguran, Indeks Pelayanan Kesehatan Dan Indeks Pendidikan Terhadap Indeks Pembangunan Gender (IPG) Di Kabupaten Bojonegoro” yang menyatakan bahwa indeks Pendidikan adalah investasi jangka Panjang yang dilakukan pemerintah untuk memperbaiki dan meningkatkan kualitas manusia.
2. Penelitian skripsi yang dilakukan oleh Astri (2022) yang berjudul “Analisis Pengaruh Pengeluaran Pemerintah Bidang Pendidikan,

Kemiskinan, Dan PDB Terhadap Indeks Pembangunan Gender Di Indonesia” yang menyatakan bahwa banyaknya jumlah puskesmas akan mempengaruhi Kesehatan masyarakat di Indonesia.

3. Penelitian skripsi yang dilakukan oleh Alfredo et, all (2020) yang berjudul “Pengaruh Upah Dan Indeks Pembangunan Gender (IPG) Terhadap Pengangguran Di Kota Manado” yang menyatakan bahwa upah minimum dibutuhkan para pekerja untuk dapat bertahan hidup dan memenuhi segala kebutuhannya.
4. Penelitian jurnal yang dilakukan oleh Elda et, all (2020) yang berjudul “Pengaruh Pendidikan, Pendapatan Perkapita Dan Jumlah Penduduk Terhadap Kemiskinan Di Provinsi Jawa Timur” yang menyatakan bahwa rendahnya pendidikan mengakibatkan perubahan pada kemiskinan. Pendidikan adalah investasi dalam modal manusia setidaknya sama pentingnya dengan investasi dalam modal fisik untuk mencapai kesuksesan ekonomi jangka Panjang suatu negara.
5. Penelitian jurnal yang dilakukan oleh Shinta (2021) yang berjudul “Analisis Pengaruh Tingkat Pengangguran Terbuka, Indeks Pembangunan Gender, Dan Upah Minimum Terhadap Jumlah Penduduk Miskin Di Indonesia” yang menyatakan bahwa kualitas hidup seseorang memberikan gambaran derajat kesehatannya. Keadaan kesehatan seseorang penting karena, selain kemampuan dan keterampilan, kesehatan merupakan aset bagi seseorang untuk

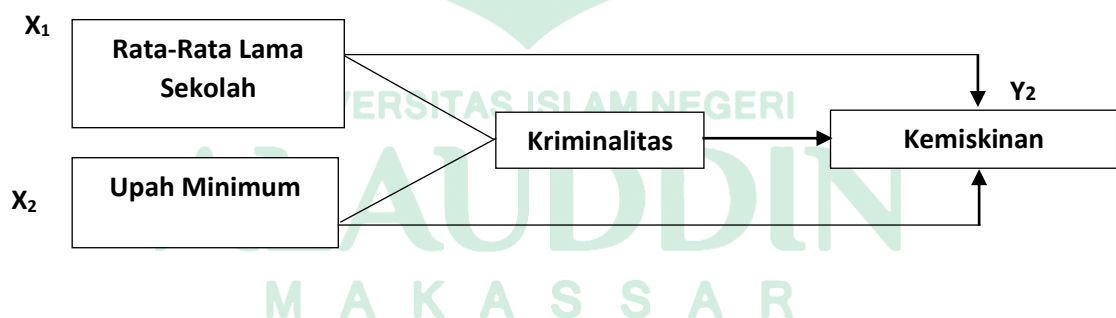
memperoleh keberlangsungan hidup yang baik. Produktivitas seseorang akan meningkat dengan tingkat kesehatan yang tinggi.

6. Penelitian jurnal yang dilakukan oleh Riyo et, all (2021) yang berjudul “Analisis Pengaruh Kemiskinan dan Kondisi Ekonomi Terhadap Indeks Pembangunan Gender di Provinsi Jawa Tengah” yang menyatakan bahwa setiap kenaikan upah akan meningkatkan jumlah penduduk miskin
7. Penelitian jurnal yang dilakukan oleh Zudrun et, all (2022) yang berjudul “Pengaruh Pengeluaran Bidang Pendidikan, Kesehatan Dan Infrastruktur Jalan Terhadap Indeks pembangunan Gender (IPG) Di Provinsi Riau” yang menyatakan bahwa IPG adalah salah satu cara untuk mempresentasikan tiga dimensi pembangunan manusia yang paling mendasar. Yaitu pendidikan, Kesehatan, dan hidup yang layak.
8. Penelitian jurnal yang dilakukan oleh Saparuddin et, all (2020) yang berjudul “Analisis Pengaruh Indeks Pembangunan Gender Dan Tingkat Pengangguran Terbuka Terhadap Kemiskinan Di Indonesia” yang menyatakan bahwa kualitas SDM sangat bergantung pada aspek Kesehatan Melalui budaya hidup sehat , penyediaan sarana dan prasarana obat-obatan dan segala hal yang dapat menunjang kualitas Kesehatan SDM.
9. Penelitian jurnal yang dilakukan oleh Aji et, all (2021) yang berjudul “Pengaruh Upah Minimum Terhadap Pengangguran Dan

Kemiskinan Di Indonesia” yang menyatakan bahwa upah minimum dilaksanakan dengan tujuan meningkatkan kesejahteraan masyarakat, khususnya masyarakat miskin. Diperkirakan bahwa kenaikan upah minimum akan memungkinkan pekerja mendapatkan lebih banyak uang untuk menutupi kebutuhan dasar mereka.

10. Penelitian jurnal yang dilakukan oleh Denni (2020) yang berjudul “Pengaruh Kemiskinan, Pertumbuhan Ekonomi, Dan Belanja Modal Terhadap Indeks Pembangunan Manusia Di Jawa Tengah” menyatakan bahwa peningkatan jumlah perkembangan Indeks Pembangunan Manusia sangat berpengaruh terhadap kelayakan hidup masyarakat baik di kabupaten/kota maupun di suatu negara.

C. Kerangka Pikir



Berdasarkan kerangka berpikir yang sudah digambarkan diatas, peneliti mencoba untuk meneliti pengaruh rata-rata lama sekolah dan upah minimum terhadap kriminalitas melalui kemiskinan di Indonesia.

Riset ini diambil karena kemiskinan di Indonesia meningkat, dan juga rata-rata lama sekolah di Indonesia harusnya dapat menurunkan angka kriminalitas di Indonesia, serta upah minimum akan memberikan pengaruh terhadap kemiskinan.

D. Hipotesis

Dalam penelitian kuantitatif, hipotesis merupakan tahapan yang esensial. Alasan yang kuat harus digunakan untuk mendukung hipotesis agar dapat diajukan. Dalam praktiknya, terutama ketika tesis dan disertasi masih ditulis, hipotesis seringkali muncul entah dari mana dan tanpa dukungan yang kuat. Tahap pengujian hipotesis datang ketika hipotesis telah dibuat secara akurat dan tepat dan data tersedia untuk mengujinya. Buku ini mengajak pembaca untuk membuat hipotesis yang masuk akal. Terutama mereka yang melakukan penelitian kuantitatif. Kemudian Smart PLS digunakan untuk menguji hipotesis. Model struktural yang berisi mediator dan moderator kemudian digunakan untuk memodelkan hipotesis yang dibangun. Disertasi penulis berisi contoh-contoh yang menjadi dasar contoh kasus yang digunakan dalam buku ini. (dalam buku Metode Penelitian Kuantitatif : Pengembangan Hipotesis dan Pengujiannya Menggunakan SmartPLS, oleh Paulus Insap Santosa).

1. Indeks Pendidikan akan berpengaruh terhadap perkembangan di sektor pendidikan. Hal ini juga sejalan dengan peneliti terdahulu yaitu Indeks pendidikan adalah investasi jangka panjang yang dilakukan pemerintah untuk memperbaiki dan meningkatkan kualitas manusia sehingga dampak

yang ditimbulkan dari kebijakan ini tidak berpengaruh secara langsung atau pada jangka waktu tertentu baru dirasakan hasilnya (Putri et al, 2022). Sehingga **Diduga rata-rata lama sekolah berpengaruh negatif terhadap kriminalitas di Indonesia.**

2. Menurut David Ricardo upah pekerja tergantung kepada keperluan subsistensi, yaitu kebutuhan minimum yang diperlukan para pekerja agar dapat bertahan hidup dan kebutuhan minimum tergantung pada lingkungan dan adat istiadat. sehingga kehidupan yang layak didapatkan dari yang dimiliki masyarakat Indonesia (Alfredo, 2021). Sehingga **Diduga upah minimum berpengaruh negatif terhadap Kriminalitas di Indonesia.**
3. Pendidikan berpengaruh negatif dan signifikan terhadap kemiskinan. Hal ini menunjukkan bahwa rendahnya Pendidikan mengakibatkan perubahan pada Kemiskinan. Pendidikan adalah investasi dalam modal manusia setidaknya sama pentingnya dengan investasi dalam modal fisik untuk mencapai kesuksesan ekonomi jangka panjang suatu negara. Hal ini berarti rata-rata lama sekolah dapat berpengaruh negatif terhadap kemiskinan (Azizah et al., 2021). Sehingga **Diduga rata-rata lama sekolah berpengaruh negatif terhadap kemiskinan di Indonesia.**
4. Upah minimum berpengaruh positif terhadap jumlah penduduk miskin yang artinya setiap kenaikan upah akan meningkatkan jumlah penduduk miskin. upah berpengaruh negatif dan signifikan terhadap meningkatnya penduduk miskin, sebesar 1 persen dapat meningkatkan jumlah penduduk miskin. Pengaruh upah ini juga sesuai dengan penelitian terdahulu yang

menunjukkan menurunnya kemiskinan saat upah naik mengakibatkan naiknya produktivitas kerja penduduk yang menaikkan penghasilan (Ningrum, 2021). Sehingga **Diduga upah minimum berpengaruh negatif terhadap kemiskinan di Indonesia.**

5. Menurut BPS (2021) tiga dimensi pembangunan manusia yang paling mendasar yaitu, dimensi kesehatan, pengetahuan dan kehidupan yang layak. Yang berarti rata-rata lama sekolah akan mempengaruhi kriminalitas melalui kemiskinan. Menurut peneliti terdahulu berhubungan negatif dengan tingkat kemiskinan. Artinya semakin tinggi kemiskinan, maka akan semakin tinggi pula tingkat kriminalitas. Sehingga diduga rata-rata lama sekolah berpengaruh terhadap kriminalitas melalui kemiskinan di Indonesia (Maulana et al, 2022). Sehingga **Diduga rata-rata lama sekolah berpengaruh negatif terhadap kriminalitas melalui kemiskinan di Indonesia.**
6. Upah minimum diadakan dengan tujuan untuk meningkatkan kesejahteraan masyarakat, khususnya masyarakat miskin. Diperkirakan bahwa kenaikan upah minimum akan memungkinkan orang untuk mendapatkan lebih banyak uang yang dapat mereka gunakan untuk mencari nafkah. Undang-undang upah minimum dan penurunan tarif rudal berkorelasi positif. Menurut studi yang dilakukan di Washington, kenaikan upah minimum akan menimbulkan kemarahan, dan peningkatan jumlah kemarahan akan berdampak pada peningkatan kuantitas kemiskinan (Kapelyuk, 2022). Sehingga diduga (Kapelyuk, 2022). **Diduga**

upah minimum berpengaruh negatif terhadap kriminalitas melalui kemiskinan.

7. Berdasarkan penelitian yang dilakukan oleh Sulistio et al, (2022)) peningkatan jumlah kemiskinan tidak akan berpengaruh terhadap kriminalitas, sehingga tidak ada pengaruh kemiskinan terhadap kriminalitas. **Diduga kriminalitas berpengaruh positif terhadap kemiskinan.**



BAB III

METODE PENELITIAN

A. Jenis Penelitian

Dalam penelitian ini jenis penelitian yang dipakai yaitu kuantitatif, dengan metode penelitian ini berarti menggunakan pendekatan path analysis yang berarti model perluasan regresi yang digunakan untuk menguji keselarasan matriks korelasi dengan dua atau lebih hubungan sebab akibat yang akan dibandingkan oleh peneliti. Dalam penelitian ini, sumber data yang dipublikasikan dari berbagai instansi serta buku, jurnal, dan bahan pendidikan digunakan untuk memperoleh data kuantitatif. Kajian ini dilakukan oleh Badan Pusat Statistik (BPS) Indonesia di Indonesia.

Analisis deskriptif yaitu Statistik yang digunakan untuk menganalisis data dengan cara mendeskripsikan atau menggambarkan data yang telah terkumpul sebagaimana adanya tanpa bermaksud membuat kesimpulan yang berlaku untuk umum atau generalisasi, dalam penelitian ini digunakan Eviews dalam menganalisis uji deskriptif dan ini sejalan dengan penelitian yang dilakukan oleh (Angelina,2021) dengan judul Pengaruh tingkat pengangguran terbuka (TPT), indeks pembangunan gender dan rata-rata lama sekolah terhadap pertumbuhan ekonomi Indonesia dengan rasio gini sebagai variabel intervening.

B. Lokasi Penelitian

Adapun lokasi penelitian ini dilakukan di Indonesia melalui Badan Pusat Statistik (BPS) Nasional Indonesia.

Menurut data BPS Indonesia, terdapat disparitas yang signifikan antara jumlah sekolah, rumah sakit, dan penduduk miskin di Indonesia dengan upah minimum negara. Peneliti melakukan studi di Indonesia karena ada kebutuhan mendesak di sana.

C. Jenis Data

Jenis data awal yang digunakan dalam penelitian ini yaitu data sekunder yang dimana data ini didapatkan dengan cara pengumpulan data atau dokumen yang berhubungan dengan masalah yang sedang diteliti oleh peneliti. Dengan durasi data 15 tahun terakhir. Antara lain data rata-rata lama sekolah, upah minimum, kriminalitas dan kemiskinan.

D. Sumber Data

Badan Pusat Statistik (BPS) Indonesia menyediakan data untuk penelitian ini, dan beberapa data sekunder yang diperoleh peneliti adalah sebagai berikut::

1. Rata-Rata Lama Sekolah 15 tahun terakhir, yakni tahun 2008-2022 yang didapatkan melalui website Badan Pusat Statistik (BPS) Nasional
2. Data Upah Minimum 15 tahun terakhir, yakni tahun 2008-2022 yang didapatkan melalui website Badan Pusat Statistik (BPS) Nasional
3. Data Kriminalitas 15 tahun terakhir, yakni tahun 2008-2022 yang didapatkan melalui website Badan Pusat Statistik (BPS) Nasional

4. Data kemiskinan 15 tahun terakhir, yakni tahun 2008-2022 yang didapatkan melalui website Badan Pusat Statistik (BPS) Nasional

E. Teknik Pengumpulan Data

Metode pengumpulan data yang digunakan dalam penelitian ini adalah sarana untuk memperoleh dokumen atau data statistik yang diperlukan untuk penelitian yang benar-benar mengungkap data yang diperlukan untuk penelitian baik dari segi sumber data maupun pendukung data.

Badan Pusat Statistik (BPS) Indonesia menghasilkan data sekunder yang digunakan dalam penyelidikan ini.

F. Metode Analisis Data

Metode analisis data yang digunakan dalam penelitian ini yaitu analisis jalur variabel intervening yang dimana model penelitian ini merupakan model perluasan regresi yang digunakan untuk menguji keselarasan matriks korelasi dengan dua atau lebih model hubungan sebab akibat yang akan dibandingkan oleh peneliti. Untuk menentukan apakah variabel independen dapat menjelaskan variabel dependen dan apakah berpengaruh, parameter yang diestimasi harus dihitung. Variabel yang mempengaruhi adalah variabel independen, sedangkan variabel estimasi adalah variabel dependen. Hubungan antara variabel independen dan dependen akan diperjelas dengan menggunakan metodologi ini, yang digunakan untuk mengkaji bagaimana kemiskinan dan rata-rata lama sekolah berdampak pada kejahatan di Indonesia.

Tes asumsi klasik, analisis jalur (path analysis), dan pengujian hipotesis dapat digunakan untuk memberikan ringkasan umum temuan penelitian serta dalam konteks pengujian hipotesis sebagai solusi sementara untuk memecahkan masalah yang diangkat.

1. Uji Asumsi Klasik

a) Uji Normalitas

Dalam menguji data, ada beberapa cara yang dapat digunakan dalam mengetahui apakah data bisa terdistribusi secara normal dan tidak. Dalam penelitian ini, menggunakan uji Jarque-Bera (JB), dimana dasar dalam pengambilan keputusan didasarkan pada syarat-syarat tertentu yaitu jika nilai signifikansi atau nilai probabilitas $> 0,05$ maka terdistribusi secara normal, namun jika nilai probabilitasnya $< 0,05$ maka dapat dikatakan tidak berdistribusi normal.

Metode lain yang dapat digunakan untuk uji normalitas yaitu menggunakan metode analisis grafik, baik dari grafik secara histogram maupun dari sisi *Normal Probability Plot*. Normalitas data dapat dilihat dari dua sisi tersebut.

b) Uji Multikolinearitas

Multikolinearitas merupakan sebuah uji yang dapat dilakukan untuk mengetahui interkorelasi atau linearitas antara variabel bebas dalam model regresi. Dikatakan terdapat multikolinearitas jika nilainya $> 0,90$, sedangkan jika nilai yang didapatkan $< 0,90$ maka dapat dikatakan tidak terjadi multikolinearitas, dan model regresi dianggap

baik ketika tidak terjadi multikolinearitas.

c) Uji Heteroskedastisitas

Uji heteroskedastisitas merupakan uji yang memiliki tujuan untuk mengetahui apakah terjadi ketidaksamaan *variance* dari satu residual pengamatan ke pengamatan lain dalam model regresi. Model regresi yang baik yaitu ketika tidak terdapat heteroskedastisitas atau terjadi homoskedastisitas.

Ada dua cara yang dapat dilakukan untuk mendapat hasil dari pengujian ini, yaitu menggunakan metode grafik dan metode uji statistik, dimana dalam penelitian ini, peneliti menggunakan uji statistik berupa Uji Glejser. Jika nilai probabilitasnya > 0.05 maka dapat dikatakan tidak terjadi heteroskedastisitas, namun sebaliknya terjadi heteroskedastisitas ketika nilai probabilitas $< 0,05$.

d) Uji Autokorelasi

Pengujian ini berfungsi menganalisis apakah dalam model regresi linear terdapat korelasi terkait kesalahan pengganggu antara periode t dengan periode sebelumnya $(t-1)$. Terdapat *problem* autokorelasi jika terjadi korelasi. Uji Breusch Godfrey atau Uji Lagrange Multiplier (*LM test*) merupakan bentuk pengujian yang dilakukan peneliti untuk mengetahui hasil dari uji autokorelasinya.

5. Analisis Jalur (Path Analysis)

Analisis Jalur merupakan turunan analisis regresi dimana berfungsi untuk mengukur pengaruh langsung dan tidak langsung antara variabel yang telah ditentukan sebelumnya berlandaskan teori. Pada dasarnya analisis ini menggunakan diagram jalur dalam menentukan polarisasi terjadinya suatu hubungan dari lima atau lebih variabel dalam penelitian, dan juga analisis ini tidak dapat dimanfaatkan untuk mengonfirmasi atau mengolah hipotesis sebab akibat atau kausalitas imajiner. Langkah yang dapat dilakukan dalam analisis ini yaitu merancang model berdasarkan konsep dan teori yaitu:

$$Y_1 = f(X_1, X_2, \dots) \dots \dots \dots (1)$$

$$Y_2 = f(X_1, X_2, Y_1) \dots \dots \dots (2)$$

Dimana :

X_1 : Rata-Rata Lama

Sekolah (RLS)

X_2 : Upah Minimum

Y_1 : Kriminalitas

Y_2 : Kemiskinan

α : Konstanta

β : Koefisien

Persamaan diatas kemudian dapat ditulis kembali dalam persamaan non linear seperti berikut ini:

$$Y_1 : \alpha_0 + \alpha_1 X_1 + \alpha_2 X_2 = \mu_1 \dots \dots \dots (3)$$

$$Y_2 : \beta_0 + \beta_1 X_1 + \beta_2 X_2 + \beta_3 Y_1 + \mu_2 \dots \dots \dots (4)$$

Persamaan non linear tersebut kemudian dilinearkan dengan logaritma natural, sehingga diperoleh :

$$Y_1 = \text{Log} \alpha_0 + \alpha_1 X_1 + \alpha_2 \text{Log} X_2 + \mu_1 \dots \dots \dots (5)$$

$$Y_2 = \text{Log} \beta_0 + \beta_1 X_1 + \beta_2 \text{Log} X_2 + \beta_3 Y_1 + \mu_2 \dots (6)$$

Sebelum melakukan OLS (*Ordinary Least Square*), dilakukan regresi koefisien dengan memutar seluruh variabel X ke sebelah kiri dan variabel Y ke sebelah kanan yang kemudian menghasilkan persamaan *reduced form* sebagai berikut :

$$Y_1 = \text{Log} \alpha_0 + \alpha_1 X_1 + \alpha_2 \text{Log} X_2 + \mu_1$$

$$Y_2 = \text{Log} \beta_0 + \beta_1 X_1 + \beta_2 \text{Log} X_2 + \beta_3 Y_1 + \mu_2 +$$

$$\text{Log} \beta_5 (\text{Ln} \alpha_0 + \alpha_1 X_1 + \alpha_2 \text{Log} X_2 + \mu_2) \dots \dots \dots (7)$$

$$Y_2 = \text{Log} \beta_0 + (\beta_1 + \beta_4 \alpha_1) X_1 + (\beta_2 + \beta_4 \text{Log} \alpha_2) X_2 + (\beta_3 + \beta_4 \alpha_3) Y_1 + (\beta_4 \text{Log} \alpha_0 + \beta_4 \text{Log} \alpha_2 + \mu_2) \dots \dots \dots (8)$$

Dimana :

a. Pengaruh langsung (*Direct Effect*)

α_0 = Konstanta untuk Kriminalitas (Y_1)

β_0 = Konstanta untuk Kemiskinan (Y_2)

μ_1 = *error term* untuk Kriminalitas (Y_1)

μ_2 = *error term* untuk Kemiskinan (Y_2)

α_1 = Pengaruh rata-rata lama sekolah (X_1) terhadap Kriminalitas (Y_1)

α_2 = Pengaruh upah minimum (X_2) terhadap Kriminalitas (Y_1)

β_1 = Pengaruh rata-rata lama sekolah (X_1) terhadap kemiskinan (Y_2)

β_2 = Pengaruh upah minimum (X_3) terhadap kemiskinan (Y_2)

β_3 = Pengaruh Kriminalitas (Y_1) terhadap Kemiskinan (Y_2)

b. Pengaruh tidak langsung (*Indirect Effect*)

$\beta_4\alpha_1$ = Pengaruh rata-rata lama sekolah (X_1) terhadap kemiskinan (Y_2) melalui Kriminalitas (Y_1)

$\beta_4\alpha_2$ = pengaruh upah minimum (X_2) terhadap kemiskinan (Y_2) melalui Kriminalitas (Y_1)

c. Total Pengaruh (*Total Effect*)

$\theta_1 = (\beta_1 + \beta_4\alpha_1)$ = pengaruh total rata-rata lama sekolah (X_1) terhadap kemiskinan (Y_2)

$\theta_2 = (\beta_2 + \beta_4\alpha_2)$ = pengaruh total upah minimum (X_3) terhadap kemiskinan (Y_2)

d. Uji Hipotesis

Uji hipotesis merupakan dugaan sementara dari rumusan masalah suatu penelitian. Dalam penelitian ini menggunakan hipotesis asosiatif untuk melihat hubungan antara variabel rata-rata lama sekolah dan upah minimum terhadap kriminalitas melalui kemiskinan.

a) Uji F (Uji Simultan)

Uji ini digunakan untuk menunjukkan suatu gambaran apakah variabel independen secara bersama memiliki pengaruh terhadap variabel dependen. Dalam pengujian ini kita mendapatkan suatu

hasil dengan melalui beberapa kriteria yaitu jika $\alpha < 0,05$, maka H_0 ditolak dan H_1 diterima yang berarti bahwa terdapat pengaruh antara variabel independen dan variabel dependen secara simultan. Namun jika $\alpha > 0,05$ maka secara simultan tidak ada pengaruh antara variabel independen dengan variabel dependen.

b) Uji t (Uji Parsial)

Uji t berguna untuk mengetahui apakah variabel independen secara masing-masing atau individu memiliki pengaruh yang signifikan terhadap variabel dependen. Dapat juga diartikan sebagai pengujian untuk mengetahui apakah setiap variabel independen dapat menjabarkan perubahan yang terjadi secara nyata pada variabel dependen. Kriteria dari uji ini yaitu jika $\alpha < 0,05$ maka variabel independen berpengaruh terhadap variabel dependen secara parsial, dan jika $\alpha > 0,05$ maka variabel independen tidak memiliki pengaruh terhadap variabel dependen secara parsial.

c) Koefisien Determinasi (R^2)

Koefisien Determinasi lebih menjurus pada kemampuan dari variabel independen (X) dalam menjelaskan variabel dependen (Y). Artinya R^2 berfungsi untuk mengukur sejauh mana kemampuan model dalam menerangkan suatu variabel terikat. Nilai dari R^2 paling tinggi 1 dan paling rendah 0 ($0 < R^2 < 1$). Jika R^2 semakin mendekati 1 maka kemampuan menjelaskan variabel bebas terhadap variabel terikat semakin besar, dan sebaliknya jika R^2 semakin mendekati nol maka

diartikan bahwa pengaruh dari variabel bebas terhadap variabel terikat semakin kecil pula. Jika R^2 sama dengan 0, maka garis regresi tidak dapat dipakai dalam membuat ramalan variabel dependen.



BAB IV

HASIL PENELITIAN DAN PEMBAHASAN

A. Deskripsi Variabel

Faktor kriminalitas dan kemiskinan berhubungan dengan perkembangan masing-masing variabel yang digunakan dalam penelitian ini, sedangkan variabel bebasnya adalah upah minimum dan rata-rata lama sekolah.

a). Tingkat kemiskinan di Indonesia

Ketidakmampuan memenuhi kebutuhan mendasar, termasuk kebutuhan primer dan sekunder, inilah yang didefinisikan BPS sebagai kemiskinan. Tingkat kemiskinan di Indonesia telah mengalami penurunan signifikan dalam beberapa dekade terakhir. Berdasarkan data Badan Pusat Statistik (BPS) Indonesia, pada tahun 2008 adalah 16,58% dan terus mengalami penurunan hingga pada tahun 2022 menjadi 14,49%. Namun, pada tahun 2018 persentase tingkat kemiskinan di Indonesia mengalami peningkatan menjadi 14,49%. Peningkatan persentase tingkat kemiskinan juga mengalami peningkatan pada tahun 2021. Hal tersebut dikarenakan munculnya wabah penyakit covid-19 sehingga terjadi pembatasan berskala besar (PSBB).

Berdasarkan tabel kemiskinan 15 tahun terakhir, telah terjadi fluktuasi. Meskipun demikian tapi tidak terlalu signifikan, fluktuasi hanya terjadi pada kisaran tahun 2008 sampai dengan 2017. Yaitu pada tahun 2008 persentase kemiskinan 16,58% kemudian turun di tahun 2009 sampai dengan pada tahun 2011. Meskipun sempat mengalami kenaikan kembali pada tahun selanjutnya. Hal ini menimbulkan dampak semakin tingginya

tingkat kriminalitas di Indonesia karena adanya ketidakstabilan ekonomi dan ketimpangan sosial. Kemiskinan dan fluktuasi ekonomi dapat berkontribusi pada peningkatan tingkat kriminalitas. Orang-orang yang putus asa untuk memenuhi kebutuhan dasar mereka mungkin terdorong untuk terlibat dalam tindakan kriminal.

Tabel 4.1
Persentase Tingkat Kemiskinan di Indonesia

Tahun	Kemiskinan
2008	16,58
2009	15,42
2010	14,15
2011	13,33
2012	14,49
2013	11,66
2014	11,47
2015	10,96
2016	11,13
2017	10,70
2018	10,12
2019	9,66
2020	9,22
2021	10,19
2022	9,71

Sumber : (BPS, 2023)

b). Kriminalitas di Indonesia

Tingkat Kriminalitas dapat diartikan sebagai suatu tindakan kriminal yang dilakukan oleh suatu kelompok atau individu yang merupakan tindakan anti sosial yang dimana jika dilanggar maka akan mendapatkan hukuman atau denda. Adapun contoh tindakan kriminal yang biasa terjadi

di lingkungan masyarakat yaitu pencurian, penipuan, kekerasan, pelecehan dan lain sebagainya.

Tingkat kriminalitas yang rendah yang diharapkan di seluruh negara termasuk di Indonesia, dengan tingkat kriminalitas yang rendah maka masyarakat akan hidup damai dan tentram dengan demikian dapat membuat kesejahteraan di masyarakat. Pada tabel 4.2 memperlihatkan tingkat kriminalitas Indonesia selama 15 tahun terakhir dari tahun 2008-2022. Berdasarkan tabel tersebut bisa dilihat persentase tingkat kriminalitas Indonesia terus menerus mengalami fluktuasi dari tahun 2008-2017. Hingga terjadi kemerosotan paling tajam pada tahun 2021 yaitu sebesar 247.218 jiwa dan pada tahun 2022 mengalami peningkatan hingga sebesar 276.507 jiwa.

Dari data 2 tahun terakhir pada tahun 2018 hingga 2019 telah terjadi peningkatan kriminalitas, hal ini terjadi karena pada tahun tersebut terdapat wabah penyakit covid-19 yang dimana banyaknya pekerja yang di PHK dan pembatasan berskala. Hal inilah yang mendorong tingkat kriminalitas meningkat di Indonesia. Jika tingkat kriminalitas meningkat maka akan menimbulkan dampak terhadap ekonomi. Tingkat kriminalitas yang tinggi akan membuat investor ragu untuk melakukan investasi dalam suatu wilayah atau negara. Ketidakstabilan keamanan dapat mengganggu kegiatan bisnis dan mengurangi kepercayaan investor, yang pada gilirannya dapat mengurangi arus investasi modal. Kurangnya investasi dapat menghambat pertumbuhan ekonomi jangka panjang.

kejahatan yang tinggi juga dapat berdampak buruk pada sektor pariwisata. Wisatawan cenderung menghindari daerah atau negara yang dianggap tidak aman. Penurunan jumlah wisatawan dapat menyebabkan penurunan pendapatan dari sektor pariwisata, seperti hotel, restoran, dan atraksi wisata. Ini dapat berdampak negatif pada pertumbuhan ekonomi lokal dan lapangan kerja terkait. Tingkat kejahatan yang tinggi dapat menciptakan lingkungan yang tidak stabil dan ketidakpastian di antara masyarakat. Hal ini dapat mengurangi produktivitas pekerja dan bisnis. Karyawan yang merasa tidak aman mungkin kurang fokus pada pekerjaan mereka, sementara perusahaan mungkin mengalami kesulitan dalam menjalankan operasi mereka dengan efisien. Akibatnya, pertumbuhan ekonomi dapat terhambat.

Tabel 4.2
Tingkat Kriminalitas di Indonesia
Tahun 2008-2022

Tahun	Jumlah Tindak Kriminalitas (ribu jiwa)
2008	330.384
2009	326.752
2010	344.942
2011	332.490
2012	347.605
2013	341.159
2014	342.084
2015	325.317
2016	352.936
2017	357.197
2018	336.652
2019	294.281
2020	269.324
2021	247.218
2022	274.988

Sumber: (BPS, 2023)

c). Rata-Rata Lama Sekolah di Indonesia

Sekolah adalah Lembaga Pendidikan formal yang menyediakan lingkungan dan struktur belajar bagi siswa dalam rangka memperoleh pengetahuan, keterampilan, dan pengembangan pribadi. Rata-rata lama sekolah di Indonesia sangat besar mengingat kurangnya kesadaran sejak dini tentang pentingnya pendidikan. Infrastruktur pendidikan di Indonesia setiap tahunnya juga mengalami peningkatan. Seperti jumlah sekolah yang sewaktu-waktu dapat berubah dari waktu ke waktu karena pembukaan dan penutupan sekolah, serta perubahan dalam sistem Pendidikan di Indonesia.

Berdasarkan data 15 tahun terakhir yang ditunjukkan pada tabel 4.3 persentase rata-rata lama sekolah cenderung mengalami peningkatan setiap tahunnya. Dimana pada tahun 2008 rata-rata lama sekolah di Indonesia sebesar 7,52% dan pada tahun 2022 meningkat menjadi 8,69%. Meskipun rata-rata lama sekolah mengalami penurunan pada tahun 2013 yaitu sebesar 7,61, namun penurunan ini bukanlah penurunan yang signifikan. Tingginya rata-rata lama sekolah akan berdampak pada tingginya kualitas dan tingkat Pendidikan suatu individu, sehingga individu dapat memiliki keterampilan dan pengetahuan yang lebih baik, yang dapat digunakan untuk mendapat penghasilan yang tinggi.

Berdasarkan persentase rata-rata lama sekolah di Indonesia yakni pada 5 tahun terakhir mengalami peningkatan setiap tahunnya, pada tahun 2018 persentase rata-rata lama sekolah hanya 8,1 namun meningkat pesat di 5 tahun setelahnya yakni pada tahun 2022 mencapai 8,69. Peningkatan rata-rata lama sekolah di Indonesia ini sejalan dengan penurunan tingkat kriminalitas yang berarti individu dengan Pendidikan yang lebih baik cenderung memiliki pemahaman yang lebih baik tentang nilai-nilai sosial, sehingga mengurangi kecenderungan terlibat Tindakan kriminal.

Dampak yang ditimbulkan dari tingginya persentase rata-rata lama sekolah terhadap perekonomian yaitu rata-rata lama sekolah yang tinggi cenderung berhubungan dengan peningkatan produktivitas tenaga kerja. Pendidikan yang lebih lama memberikan keterampilan, pengetahuan, dan kapasitas berpikir yang lebih tinggi kepada individu. Individu dengan pendidikan yang lebih tinggi cenderung memiliki kemampuan yang lebih baik untuk beradaptasi dengan

perubahan teknologi, berinovasi, dan menggunakan sumber daya dengan lebih efisien. Hal ini berdampak positif pada pertumbuhan ekonomi dan daya saing suatu negara.

Tingkat pendidikan yang tinggi cenderung berhubungan dengan pengurangan kesenjangan pendapatan. Dengan meningkatnya akses ke pendidikan berkualitas, individu yang sebelumnya terjebak dalam lingkaran kemiskinan memiliki peluang yang lebih baik untuk meningkatkan pendapatan mereka. Pendidikan dapat memberikan alat untuk meningkatkan mobilitas sosial dan mengurangi kesenjangan ekonomi antara kelompok masyarakat.

Tabel 4.3

Persentase Rata-Rata Lama Sekolah di Indonesia

Tahun	Rata-Rata Lama sekolah
2008	7,52
2009	7,72
2010	7,92
2011	7,94
2012	7,94
2013	7,59
2014	7,61
2015	7,73
2016	7,84
2017	7,95
2018	8,1
2019	8,17
2020	8,34
2021	8,54
2022	8,69

Sumber : (BPS, 2023)

d). Upah Minimum di Indonesia

Upah mengacu pada kompensasi atau pembayaran yang diberikan kepada seseorang sebagai imbalan atas pekerjaan atau jasa yang mereka berikan. Secara umum, upah merujuk pada pendapatan yang diterima oleh pekerja sebagai balas jasa atas waktu, usaha, atau keterampilan yang mereka sumbangkan dalam melaksanakan pekerjaan tertentu.

Berdasarkan data 15 tahun terakhir upah minimum di Indonesia menunjukkan bahwa upah minimum di Indonesia setiap tahunnya mengalami peningkatan setiap tahunnya meskipun tidak signifikan. Pada tahun 2008 upah minimum di Indonesia adalah Rp.673.000 hingga tahun 2022 terus mengalami peningkatan hingga menjadi Rp.2.687.724.

Seperti yang kita ketahui bahwa upah minimum setiap tahunnya mengalami peningkatan meskipun tidak signifikan. Tujuan dari penetapan upah minimum ini adalah melindungi hak-hak pekerja, dan memastikan bahwa mereka menerima bayaran yang layak untuk memenuhi kebutuhan mereka. Namun, standarisasi upah minimum di Indonesia tergolong rendah, hal ini akan menimbulkan banyak dampak pada perekonomian.

Dampak yang ditimbulkan dari rendahnya upah minimum terhadap perekonomian yaitu, rendahnya upah minimum dapat menyebabkan banyak pekerja tidak mampu memenuhi kebutuhan dasar mereka, seperti makanan, perumahan, dan pendidikan. Hal ini dapat menyebabkan peningkatan tingkat kemiskinan di masyarakat.

Upah yang rendah mungkin tidak memberikan insentif bagi pekerja untuk bekerja lebih keras atau meningkatkan keterampilan mereka. Ini dapat menyebabkan penurunan produktivitas tenaga kerja secara keseluruhan dan menghambat pertumbuhan ekonomi jangka panjang.

Kebijakan upah minimum yang bijaksana dapat membantu mengurangi ketimpangan sosial, meningkatkan produktivitas, dan memacu pertumbuhan ekonomi jangka panjang. Oleh karena itu, penting untuk mempertimbangkan berbagai faktor dan menyelaraskan kebijakan upah minimum dengan tujuan yang lebih luas untuk mencapai keseimbangan yang tepat antara perlindungan pekerja dan pertumbuhan ekonomi.

Tabel 4.4

Upah Minimum di Indonesia

Tahun	Upah minimum
2008	673,261
2009	743,174
2010	841,529
2011	908,824
2012	988,829
2013	1,088,903
2014	1,296,908
2015	1,584,391
2016	1,790,342
2017	1,997,819
2018	2,142,855
2019	2,268,874
2020	2,455,662
2021	2,672,371
2022	2,687,724

Sumber : (BPS, 2023)

B. Analisis Data

1) Uji Asumsi Klasik

Uji data dengan menggunakan regresi linear berganda bisa dilaksanakan jika telah memenuhi syarat-syarat dari pemenuhan uji asumsi klasik. Syarat yang harus dipenuhi yaitu data harus berdistribusi secara normal lalu tidak mengandung multikolinearitas, heteroskedastisitas, dan juga autokorelasi.

a. Uji Normalitas

Uji normalitas bertujuan untuk mengetahui apakah variabel dependen dan independen dalam model regresi berdistribusi normal atau tidak. Distribusi data model regresi yang layak harus normal atau mendekati normal. Memanfaatkan teknik analisis grafis yaitu dengan melihat grafik histogram merupakan salah satu cara untuk menentukan kenormalan.. Adapun persyaratan normalitas yaitu :

- 1) Jika nilai *probability* < 0.05, maka data tidak berdistribusi normal
- 2) Jika nilai *probability* > 0.05, maka data berdistribusi normal

**Gambar 4.1 Grafik Histogram
Dependent Variable Kriminalitas**

Tabel 4.1 Uji Normalitas Variabel Kriminalitas (Y1)

Jarque Berra	Probability
0,260	0,878

Sumber : Output Eviews 10, 2023

Tabel 4.2 Uji Normalitas Variabel Kemiskinan (Y2)

Jarque Berra	Probability
0,657	0,719

Sumber : Output Eviews 10, 2023

Berdasarkan tabel di atas menunjukkan untuk model 1 yaitu kriminalitas sebagai dependent variable nilai *probability* nya sebesar $0,878 > 0.05$ dan untuk model 2 kemiskinan sebagai dependent variable nilai *probability* nya yaitu $0.719 > 0.05$ yang artinya, residual data penelitian berdistribusi normal.

b. Uji Multikolinearitas

Uji multikolinearitas digunakan untuk mengetahui apakah model regresi telah menemukan korelasi antara variabel independen; jika demikian, ada masalah multikolinearitas. Nilai Variation Inflation Factor (VIF) masing-masing variabel independen terhadap variabel dependen dapat digunakan untuk menentukan multikolinearitas..

Jika VIF melebihi angka 10 maka dinyatakan terjadi gejala multikolinieritas. Sebaliknya apabila nilai VIF kurang dari 10 maka dinyatakan tidak terjadi gejala multikolinieritas. Adapun hasil uji multikolinieritas dapat dilihat pada tabel berikut.

Tabel 4.3 Uji Multikolinieritas Variabel Kriminalitas (Y1)

Variable	Centered VIP
Rata-Rata Lama Sekolah	3.651
Upah Minimum	3.651

Sumber : Output Eviews 10, 2023

Berdasarkan gambardiatas menunjukkan nilai VIF dari masing variabel penelitian yaitu sebagai berikut :

1. Nilai VIF untuk variabel Rata-Rata Lama Sekolah adalah $3.651 < 10$ sehingga dapat dipastikan tidak terjadi gejala multikolinearitas.

2. Nilai VIF untuk variabel upah minimum adalah $3.651 < 10$ sehingga dapat dipastikan tidak terjadi gejala multikolinearitas.

Tabel 4.4 Uji Multikolinieritas Variabel Kemiskinan (Y2)

Variable	Centered VIP
Rata-Rata Lama Sekolah	6.617
Upah Minimum	3.902
Kriminalitas	2,746

Sumber : Output Eviews 10, 2023

Berdasarkan gambardiatas menunjukkan nilai VIF dari masing variabel penelitian yaitu sebagai berikut :

1. Nilai VIF untuk variabel Rata-Rata Lama Sekolah adalah $3.617 < 10$ sehingga dapat dipastikan tidak terjadi gejala multikolinearitas.
2. Nilai VIF untuk variabel upah minimum adalah $3.902 < 10$ sehingga dapat dipastikan tidak terjadi gejala multikolinearitas.
3. Nilai VIF untuk variabel kriminalitas adalah $2.746 < 10$ sehingga dapat dipastikan tidak terjadi gejala multikolinearitas.

c. Uji Autokorelasi

Korelasi antara residual dari satu observasi dengan data lain dalam model regresi dikenal dengan uji autokorelasi. Uji Breusch-Godfrey digunakan untuk mengetahui ada tidaknya korelasi serial dalam model regresi atau untuk mengetahui ada tidaknya autokorelasi dalam model yang digunakan antara variabel yang diamati. Jika nilai probabilitas $0,05$ maka terjadi gejala autokorelasi, sedangkan jika nilai probabilitas $> 0,05$ maka tidak ada gejala autokorelasi.

Tabel 4.5 Uji Autokorelasi Variabel Kriminalitas (Y1)

Breusch-Godfrey Serial Correlation LM Test			
F-Statistic	0,42 2	Prob.F(2,10)	0.665
Obs*R-Squared	1.16 9	Prob.Chi-Square (2)	0.557 3

Sumber : Output Eviews 10, 2023

Tabel 4.6 Uji Autokorelasi Variabel Kemiskinan (Y2)

Breusch-Godfrey Serial Correlation LM Test			
F-Statistic	0,206	Prob.F(2,10)	0.817
Obs*R-Squared	0,657	Prob.Chi-Square (2)	0.719 8

Sumber : Output Eviews 10, 2023

Berdasarkan tabel 4.5 dan 4.6, pengujian autokorelasi dengan menggunakan *Uji Lagrange Multiplier* (LM-test) dapat dilihat bahwa nilai probability Obs*R-squared 0.5573 pada Kriminalitas dan 0.7198 pada kemiskinan. Artinya nilai probabilitas keduanya lebih besar dari 0,05 sehingga dapat disimpulkan bahwa data dalam variabel tidak terdapat autokorelasi.

d. Uji Heteroskedastisitas

Untuk mengetahui apakah ada penyimpangan dari asumsi konvensional dilakukan uji heteroskedastisitas. Heteroskedastisitas, juga dikenal sebagai varian dari residual untuk setiap pengamatan dalam model regresi. Tidak adanya gejala heteroskedastisitas merupakan persyaratan model regresi. Terdapat tanda heteroskedastisitas pada model penelitian jika nilai prob lebih kecil atau sama dengan 0,05, tetapi tidak jika nilai prob lebih besar atau sama dengan 0,05.

Tabel 4.7 Uji Heteroskedastis Variabel Kriminalitas (Y1)

Heteroskedasticity Test White			
F-Statistik	0.77 6	Prob. F (5.9)	0.59 0
Obs*R-Squared	4.51 9	Prob. Chi-Square (5)	0.47 3

Sumber : Output Eviews 10, 2023

Tabel 4.7 Uji Heteroskedastis Variabel Kemiskinan (Y2)

Heteroskedasticity Test White			
F-Statistik	1.17 9	Prob. F (8.6)	0.42 3
Obs*R-Squared	9.16 8	Prob. Chi-Square (8)	0.32 8

Sumber : Output Eviews 10, 2023

Dari hasil uji heteroskedastisitas dengan menggunakan metode *white*, nilai *prob. Chi-square* kriminalitas sebesar $0,473 > 0,05$ dan untuk variabel kemiskinan nilai *prob. Chi-square* kemiskinan sebesar $0.328 > 0.05$ sehingga dapat disimpulkan tidak terjadi gejala heteroskedastisitas dalam model penelitian.

1) Uji Hipotesis

a) Uji Koefisien Determinasi (R^2)

Uji Koefisien Determinasi ini digunakan untuk mengukur seberapa jauh variabel-variabel bebas dalam menerangkan variabel terikatnya. Nilai koefisien determinasi untuk dua variabel bebas ditentukan dengan melihat nilai *R-Square*, pada tabel sebagai berikut:

Tabel 4.8 Uji Koefisien Determinasi (R^2) Variabel Kriminalitas (Y1)

R-squared	0,635	Mean dependent Var	12.675
Adjusted R-Squared	0,572	S.D. dependent Var	0,111
S.E. of regression	0,072	Akaike info criterion	-2.224
Sum squared resid	0,063	Schwarz criterion	-2.083
Log likelihood	19.684	Hannan-Quin criterion	-2,226
F-statistic	10.478	Durbin-Watson stat	1.202
Prob(F-Statistic)	0,002		

Sumber : *Output Eviews 10, 2023*

Pada Tabel 4.8 diatas menunjukkan bahwa pengaruh rata-rata lama sekolah, dan upah minimum terhadap kriminalitas di indonesia diperoleh nilai R-Square sebesar 0,635. Yang artinya variabel independen mampu menjelaskan pengaruhnya sebesar 63,5% terhadap variabel dependent. Sisa nya sebesar 36,5 % di jelaskan variabel lain di luar model.

Tabel 4.9 Uji Koefisien Determinasi (R^2) Variabel Kemiskinan (Y2)

R-squared	0.895	Mean dependent Var	11.919
Adjusted R-Squared	0.867	S.D. dependent Var	2.304
S.E. of regression	0.840	Akaike info criterion	2.713
Sum squared resid	7.767	Schwarz criterion	2.901
Log likelihood	-16.348	Hannan-Quin criterion	2.711
F-statistic	31.431	Durbin-Watson stat	1.835
Prob(F-Statistic)	0.000		

Sumber : Output Eviews 10, 2023

Pada Tabel 4.9 diatas menunjukkan bahwa pengaruh rata-rata lama sekolah, upah minimum dan kriminalitas terhadap kemiskinan di indonesia diperoleh nilai R-Square sebesar 0,895. Yang artinya variabel independen mampu menjelaskan pengaruhnya sebesar 89,5% terhadap variabel dependent. Sisa nya sebesar 10,5 % di jelaskan variabel lain di luar model.

b) Uji F Statistik (Simultan)

Uji F statistik pada dasarnya menunjukkan apakah semua variabel independen yang dimasukkan dalam model mempunyai pengaruh secara bersama sama terhadap variabel dependennya. Ketentuan uji ini dapat dilihat dengan perbandingan F statistik dengan F tabel . selain itu dengan probabilitas (α) sebesar 5 % atau 0.05. kriteria pengujian nya yaitu sebagai berikut :

1. Jika F statistik < F tabel maka Ho diterima dan Ha ditolak dan probabilitas $F > \alpha$, artinya semua variabel independen secara bersama sama tidak berpengaruh signifikan terhadap variabel dependen.

2. Apabila F statistik > F tabel Hoditerima dan Ho ditolak dan probabilitas F < alpha, artinya semua variabel independen secara bersama sama atau secara simultan berpengaruh signifikan terhadap variabel dependen.

Tabel 4.10 Uji F Variabel Kriminalitas (Y1)

R-squared	0,635	Mean dependent Var	12.675
Adjusted R-Squared	0,572	S.D. dependent Var	0,111
S.E. of regression	0,072	Akaike info criterion	-2.224
Sum squared resid	0,063	Schwarz criterion	-2.083
Log likelihood	19.684	Hannan-Quin criterion	-2,226
F-statistic	10.47	Durbin-Watson stat	1.202
Prob(F-Statistic)	0,002		
F-Tabel	3.98		

Sumber : Output Eviews 10, 2023

Dari tabel di atas menunjukkan nilai F hitung sebesar 10.47 > nilai F tabel sebesar 3.98 dengan probabilitas 0.002 < 0.05 yang artinya variabel independen secara simultan berpengaruh terhadap variabel dependen.

Tabel 4.11 Uji F Variabel Kemiskinan (Y2)

R-squared	0.895	Mean dependent Var	11.919
Adjusted R-Squared	0.867	S.D. dependent Var	2.304
S.E. of regression	0.840	Akaike info criterion	2.713
Sum squared resid	7.767	Schwarz criterion	2.901
Log likelihood	-16.348	Hannan-Quin criterion	2.711
F-statistic	31.43	Durbin-Watson stat	1.835
Prob(F-Statistic)	0.000		
F-Tabel	3.89		

Sumber : Output Eviews 10, 2023

Dari tabel di atas menunjukkan nilai F hitung sebesar 31.43 > nilai F tabel sebesar 3.89 dengan probabilitas 0.000 < 0.05 yang artinya variabel independen secara simultan berpengaruh terhadap variabel dependen.

c) Uji Hipotesis T

Uji t dilakukan untuk mengetahui pengaruh masing-masing atau secara parsial variabel independen (rata-rata lama sekolah dan upah minimum) terhadap kriminalitas, sementara itu secara parsial pengaruh variabel rata-rata lama sekolah, upah minimum dan kriminalitas terhadap kemiskinan. Jika nilai *probabilitasnya* < 0.05 maka variabel independen berpengaruh terhadap variabel dependen. Sebaliknya jika nilai *probabilitasnya* > 0.05 maka masing-masing variabel independen tidak berpengaruh terhadap variabel dependen.

Tabel 4.12 Uji T Variabel Kriminalitas (Y1)

Variable	Coefficient	Std. Error	T-Statistic	Prob	Hubungan	Sesuai Hipotesis
C	14,228	0,573	24,813	0.000		
Rata-Rata Lama Sekolah	-0,319	0,101	-2,121	0.008	Signifikan	Ya
Upah Minimum	0.068	0,758	0,907	0.381	Tidak Signifikan	Tidak

Sumber : Output Eviews 10, 2023

Berdasarkan hasil pengujian statistik maka diperoleh persamaan regresinya sebagai berikut :

$$Y_1 = 14.2285175092 - 0.315901281192 X_1 + 0.0688435834716 X_2$$

Persamaan tersebut dapat diinterpretasikan sebagai berikut :

1. Rata-Rata Lama Sekolah (RLS) menunjukkan nilai koefisien regresi sebesar -0.219 dengan nilai signifikan $0.008 < 0.05$, maka dapat disimpulkan bahwa rata-rata lama sekolah berpengaruh negatif dan signifikan terhadap kriminalitas di Indonesia.
2. Upah minimum menunjukkan nilai koefisien regresi sebesar 0.068 dengan nilai signifikansi $0.381 > 0.05$, maka dapat disimpulkan bahwa upah minimum berpengaruh positif dan tidak signifikan terhadap kriminalitas di Indonesia.

Tabel 4.131 Uji T Variabel Kriminalitas (Y2)

Variable	Coefficien t	Std.Erro r	T- Statistik	Prob	Hubungan	Sesuai Hipotesis
C	100.,603	47,853	1,102	0,05 9		
Rata-Rata Lama Sekolah	0,317	1,571	0,201	0,84 3	Tidak signifikan	Tidak
Upah Minimum	-4,861	0,904	-5,375	0.00 2	Signifikan	Ya
Kriminalitas	-1.753	3,33	0,526	0.60 9	Tidak signifikan	Tidak

Sumber : Output Eviews 10, 2023

Berdasarkan hasil pengujian statistik maka diperoleh persamaan regresinya sebagai berikut :

$$Y_2 = 100.603671346 + 0.317314756874 X_1 - 4.86194143425 X_2 - 1.75367163507 X_3$$

Persamaan tersebut dapat diinterpretasikan sebagai berikut :

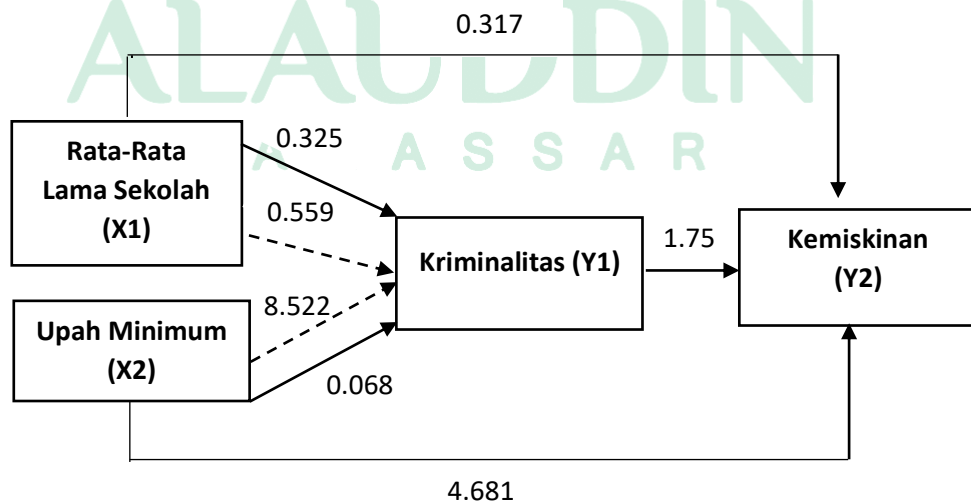
1. Rata-Rata Lama Sekolah (RLS) menunjukkan nilai koefisien regresi sebesar 0.317 dengan nilai signifikansi $0.843 > 0.05$, maka dapat

disimpulkan bahwa RLS berpengaruh positif dan tidak signifikan terhadap kemiskinan di Indonesia.

2. Upah Minimum menunjukkan nilai koefisien regresi sebesar -4.861 dengan nilai signifikansi $0.002 < 0.05$, maka dapat disimpulkan bahwa upah minimum berpengaruh negatif dan signifikan terhadap kemiskinan di Indonesia.
3. Kriminalitas menunjukkan nilai koefisien regresi sebesar -1.753 dengan nilai signifikansi $0.609 > 0.05$, maka dapat disimpulkan bahwa kriminalitas berpengaruh negatif dan tidak signifikan terhadap kemiskinan di Indonesia.

1) Analisis Jalur

Di dalam penelitian ini berdasarkan hasil dari analisis regresi diperoleh suatu hubungan antar variabel yang dimana pengaruh dari setiap variabel independen terhadap variabel dependen ditunjukkan dari nilai koefisien dan tingkat signifikannya serta hasil tersebut dapat digambarkan dalam kerangka analisis dibawah ini:



a. Pengaruh Langsung

1. Terdapat pengaruh langsung variabel rata-rata lama sekolah (X1) terhadap kriminalitas (Y1) sebesar -0,315
2. Terdapat pengaruh langsung variabel upah minimum (X1) terhadap kriminalitas (Y1) sebesar 0,068
3. Terdapat pengaruh langsung variabel rata-rata lama sekolah (X1) terhadap kemiskinan (Y2) sebesar 0,317
4. Terdapat pengaruh langsung variabel upah minimum (X1) terhadap kemiskinan (Y2) sebesar -4861
5. Terdapat pengaruh langsung variabel kriminalitas (Y1) terhadap kemiskinan (Y2) sebesar -1,753

b. Pengaruh tidak langsung

1. Terdapat pengaruh tidak langsung variabel rata-rata lama sekolah (X1) terhadap kemiskinan (Y2) melalui kriminalitas (Y1) sebesar 0,5592
2. Terdapat pengaruh tidak langsung variabel upah minimum (X1) terhadap kemiskinan (Y2) melalui kriminalitas (Y1) sebesar 8,5213

c. Pengaruh total

1. Hasil penjumlahan pengaruh langsung dan tidak langsung variabel X1 terhadap Y2 sebesar 0,876
2. Hasil penjumlahan pengaruh langsung dan tidak langsung variabel X2 terhadap Y2 sebesar 3,66

Tabel Tabel 4.6

**Pengaruh Rata-rata lama sekolah dan Upah minimum terhadap
Kemiskinan melalui Kriminalitas**

Pengaruh antar variabel	Pengaruh langsung	Tingkat signifikan	Hubungan	Pengaruh tidak langsung melalui (Y1)	Hubungan	Total pengaruh	Sesuai Hipotesis
X1 → Y1	-315	0,008	Signifikan	-	-	-315	Ya
X2 → Y1	0,068	0,381	Insignifikan	-	-	-68	Tidak
X1 → Y2	0,317	0,843	Insignifikan	0,559	Tidak Signifikan	0,876	Tidak
X2 → Y2	-4,861	0,002	Signifikan	8,521	Tidak Signifikan	3,66	Ya
Y1 → Y2	-1,753	0,609	Insignifikan	-	-	1,753	Tidak

D. Pembahasan

1. Rata-Rata Lama Sekolah (RLS) terhadap Kriminalitas

Hasil penelitian menunjukkan bahwa rata-rata lama sekolah berpengaruh terhadap kriminalitas memiliki tingkat signifikansi 0.008, dan berpengaruh secara negatif. Berdasarkan dari nilai tersebut dapat disimpulkan bahwa rata-rata lama sekolah berpengaruh negatif dan signifikan terhadap kriminalitas di Indonesia dikarenakan tingkat signifikansinya $< 0,05$.

Kenaikan Rata-Rata Lama Sekolah (RLS) akan mengurangi kriminalitas, dari hasil penelitian ini sejalan dengan penelitian yang dilakukan oleh Nurul (2022) yang menyatakan bahwa rata-rata lama sekolah berpengaruh negatif signifikan terhadap kriminalitas. Artinya jika angka Rata-Rata Lama Sekolah (RLS) meningkat maka angka kriminalitas

di Indonesia akan menurun dan sebaliknya jika angka rata-rata lama sekolah menurun maka angka kriminalitas akan naik.

Hal itu disebabkan karena adanya program pendidikan dan kesadaran masyarakat mengenai konsekuensi tindakan kriminal dan kesadaran masyarakat tentang seberapa pentingnya pendidikan untuk kehidupan. Jika kualitas pendidikan secara keseluruhan meningkat, lebih banyak siswa dapat menyelesaikan sekolah dengan kualifikasi yang lebih tinggi. Ini bisa berarti mereka menyelesaikan lebih banyak tahun sekolah atau mencapai tingkat pendidikan yang lebih tinggi, yang secara keseluruhan meningkatkan rata-rata lama sekolah, serta jika masyarakat lebih sadar tentang akibat negatif dari tindakan kriminal, mereka mungkin lebih cenderung untuk menghindarinya sehingga tingkat kriminalitas di Indonesia dapat menurun.

Terdapat pula teori *psikogenesis* yang menyatakan bahwa faktor-faktor penyebab dari tindakan kriminalitas adalah tingkat intelegensi seseorang, ciri kepribadian dan motivasi diri, yang di mana tingkat intelegensi seseorang, ciri kepribadian dan motivasi diri diukur dari tingkat pendidikan yang telah ditempuh (Nurul, 2022).

Teori Human Capital Edwinston (1997), Teori ini menganggap pendidikan sebagai investasi dalam modal manusia. Menurut teori ini, individu yang mendapatkan pendidikan yang lebih lama akan memiliki keterampilan, pengetahuan, dan kemampuan yang lebih baik untuk mendapatkan pekerjaan yang stabil dan membayar baik. Dengan memiliki

pekerjaan yang baik, individu cenderung memiliki motivasi ekonomi yang lebih kuat untuk tidak terlibat dalam kegiatan kriminal, karena mereka memiliki lebih banyak kesempatan untuk mencapai tujuan mereka melalui jalur legal (Aman et al., 2022).

2. Upah Minimum terhadap Kriminalitas

Hasil penelitian menunjukkan bahwa upah minimum terhadap kriminalitas memiliki tingkat signifikansi sebesar 0.381 dan tidak berpengaruh positif. Berdasarkan dari nilai tersebut dapat disimpulkan bahwa upah minimum tidak berpengaruh signifikan terhadap kriminalitas dikarenakan nilai signifikansinya $> 0,05$.

Upah minimum naik namun kriminalitas juga ikut naik, hal itu disebabkan karena adanya kesenjangan ekonomi di masyarakat Indonesia. Jika kenaikan upah minimum tidak diimbangi dengan pertumbuhan ekonomi yang seimbang atau kesempatan kerja yang memadai, maka ketimpangan ekonomi bisa meningkat. Hal ini dapat menyebabkan frustrasi dan ketidakpuasan di kalangan masyarakat Indonesia yang merasa terpinggirkan, dan dapat mempengaruhi angka kriminalitas karena kebutuhan ekonomi yang tidak terpenuhi.

Hal ini dikarenakan tingkat upah minimum bervariasi di seluruh wilayah, sehingga dampak kenaikan pada kriminalitas tergantung pada konteks regional tertentu. Hal ini sejalan dengan pendapat dari Jeffery Clement bahwa kenaikan upah minimum tidak secara signifikan mempengaruhi tingkat kejahatan, menurutnya, faktor-faktor lain, seperti

ketimpangan pendapatan dan tingkat pengangguran, memiliki hubungan yang erat dengan kriminalitas (Cesur, 2021).

Jika upah minimum mencukupi juga dapat membantu dalam meningkatkan akses terhadap pendidikan, di mana pendidikan yang baik dapat mengurangi tingkat kriminalitas. Selain itu, adanya upah minimum yang memadai juga dapat meningkatkan kualitas hidup individu, mengurangi tingkat frustrasi, dan meningkatkan kesadaran hukum dalam masyarakat.

Namun, menurut penelitian yang dilakukan oleh Ramadhan menunjukkan bahwa kebijakan upah minimum yang rendah atau peningkatan yang moderat tidak memiliki pengaruh yang signifikan terhadap tingkat kriminalitas. Ia mengatakan bahwa faktor-faktor lain seperti tingkat pengangguran, kesempatan kerja, dan kondisi ekonomi secara keseluruhan memainkan peran yang lebih penting dalam menentukan tingkat kriminalitas (Ramadhan, 2023).

David Neumark (1982) menyatakan bahwa upah minimum yang rendah dapat menyebabkan stigma sosial dan rasa frustrasi di antara individu yang bekerja dengan upah tersebut. Stigma sosial dan frustrasi ini dapat mengarah pada ketidakpuasan, penurunan harga diri, dan perilaku yang melanggar hukum.

3. Rata-Rata Lama Sekolah (RLS) terhadap Kemiskinan

Hasil penelitian menunjukkan bahwa rata-rata lama sekolah terhadap kemiskinan memiliki tingkat signifikansi sebesar 0,843 dan tidak berpengaruh positif. Berdasarkan dari nilai tersebut dapat disimpulkan bahwa rata-rata lama sekolah tidak berpengaruh signifikan terhadap kemiskinan dikarenakan nilai signifikansinya $> 0,05$.

Meningkatnya rata-rata lama sekolah dan kemiskinan di Indonesia disebabkan karena adanya kesenjangan Pendidikan dan ekonomi. Dimana adanya kesenjangan pendapatan dan kesenjangan pendidikan di antara berbagai kelompok masyarakat dapat menyebabkan ketidakseimbangan dalam mencapai pendidikan yang lebih tinggi. Jika kelompok masyarakat tertentu cenderung mengalami kesulitan ekonomi yang lebih besar, hal ini dapat menyebabkan tingkat kemiskinan yang tinggi di kelompok tersebut meskipun ada peningkatan rata-rata lama sekolah secara keseluruhan.

Rata-Rata Lama Sekolah (RLS) tidak berpengaruh signifikan terhadap kemiskinan, hal ini sejalan dengan penelitian yang dilakukan Pradipta, dikarenakan rata-rata lama sekolah tinggi dan angka kemiskinannya juga tinggi. Rata-rata lama sekolah adalah salah satu indikator yang pendidikan yang mengukur lamanya waktu yang dihabiskan oleh individu untuk bersekolah. Meskipun pendidikan memiliki peran penting dalam mengurangi kemiskinan dan meningkatkan kualitas hidup, namun ada beberapa faktor yang dapat menyebabkan rata-rata lama sekolah tidak

berpengaruh terhadap kemiskinan dikarenakan kualitas pendidikan di Indonesia.

Lamanya waktu yang dihabiskan dalam pendidikan tidak selalu mencerminkan kualitas pendidikan yang diperoleh, jika sistem pendidikan mengalami masalah seperti kurikulum yang tidak relevan, kualitas guru yang rendah, atau infrastruktur pendidikan yang buruk, maka lama sekolah yang tinggi mungkin tidak memberikan keterampilan dan pengetahuan yang cukup untuk memperoleh pekerjaan yang baik dan keluar dari kemiskinan.

Hasil penelitian tidak sesuai dengan Mankiw (2021), yang menyatakan pendidikan merupakan bentuk investasi individu, di mana jika semakin tinggi pendidikan, maka kesejahteraan suatu individu akan lebih membaik.

Amartya Sen (1998) seorang ekonom dan filsuf, berfokus pada konsep kemiskinan sebagai keterbatasan kebebasan individu untuk mencapai kesejahteraan. Menurutnya, pendidikan yang lebih lama memberikan akses ke pengetahuan, keterampilan, dan kesempatan yang dapat membantu individu keluar dari lingkaran kemiskinan. Pendidikan yang lama dapat memberikan individu kemampuan untuk berpartisipasi dalam perekonomian dan meningkatkan pilihan mereka dalam mencapai kesejahteraan.

4. Upah Minimum terhadap kemiskinan

Hasil penelitian menunjukkan bahwa upah minimum berpengaruh terhadap kemiskinan memiliki tingkat signifikansi sebesar 0.002, dan berpengaruh secara negatif. Berdasarkan dari nilai tersebut dapat disimpulkan bahwa upah minimum berpengaruh negatif dan signifikan terhadap kemiskinan di Indonesia dikarenakan tingkat signifikansinya $<0,05$.

Upah minimum berpengaruh secara negatif terhadap kemiskinan, yang dimana artinya upah minimum meningkat dan kemiskinan menurun. Hal ini dapat disebabkan oleh adanya kebijakan upah Minimum yang efektif, Jika pemerintah menerapkan kebijakan upah minimum yang memadai dan berlaku secara efektif, pekerja akan mendapatkan gaji yang layak, sehingga memungkinkan mereka untuk keluar dari garis kemiskinan. Kebijakan ini bisa termasuk penyesuaian upah minimum sesuai inflasi atau standar biaya hidup yang lebih tinggi

Upah minimum akan mengurangi kemiskinan, hal ini sejalan dengan penelitian Aprilia (2021) yang menyatakan bahwa upah minimum berpengaruh negatif dan signifikan terhadap kemiskinan, yang artinya kenaikan upah minimum akan mengurangi angka kemiskinan.

Hasil ini sesuai dengan tujuan penetapan upah minimum yang disampaikan oleh Kaufman (2000) dan dalam Peraturan Menteri Tenaga Kerja Nomor : Per-01/Men/1999 dan UU Ketenagakerjaan No. 13 Tahun

2003, yaitu untuk meningkatkan kesejahteraan pekerja, sehingga terbebas dari kemiskinan. Penetapan upah minimum yang mendekati KHM (Kebutuhan Hidup Minimum) dan di atas garis kemiskinan telah tepat karena mampu menurunkan tingkat kemiskinan di Indonesia.

Hal ini bertentangan dengan penelitian yang dilakukan oleh Syahrina Syam (2020) yang menunjukkan hasil penelitian upah minimum terhadap kemiskinan tidak berpengaruh signifikan, sebab meskipun ada kebijakan upah minimum, penegakan hukum terkait sering kali tidak memadai. Beberapa pengusaha mungkin mengabaikan atau melanggar ketentuan upah minimum, dan melewatkan pembayaran upah yang wajar. Kurangnya penegakan hukum dapat mengurangi efektivitas kebijakan upah minimum dalam mengurangi kemiskinan (Padel, et al 2021).

Paul Krugman (1983) seorang ekonom dan penerima Nobel, telah menyatakan dukungannya terhadap kebijakan upah minimum sebagai alat untuk mengurangi kemiskinan. Dia berpendapat bahwa upah minimum yang wajar dan adil dapat membantu pekerja dengan pendapatan rendah untuk keluar dari kondisi kemiskinan dan meningkatkan kesejahteraan mereka.

5. Kriminalitas terhadap Kemiskinan

Hasil penelitian menunjukkan bahwa kriminalitas terhadap kemiskinan memiliki tingkat signifikansi sebesar 0,609 dan tidak berpengaruh secara negatif. Berdasarkan dari nilai tersebut dapat disimpulkan bahwa kriminalitas

tidak berpengaruh signifikan terhadap kemiskinan dikarenakan nilai signifikansinya $> 0,05$.

Kriminalitas tidak berpengaruh negatif signifikan terhadap kemiskinan, yang artinya jika kriminalitas meningkat kemiskinan menurun, hal ini disebabkan oleh karena adanya faktor ekonomi lainnya. Meskipun kemiskinan menurun, tetapi kondisi ekonomi lainnya juga dapat berperan dalam meningkatnya kriminalitas. Pertumbuhan ekonomi yang tidak merata atau masalah ketenagakerjaan, seperti pengangguran struktural, dapat menciptakan ketidakstabilan dan kesempatan bagi kegiatan kriminal.

Kriminalitas tidak berpengaruh terhadap kemiskinan dikarenakan kemiskinan bukanlah kondisi tunggal yang hanya terkait dengan tingkat pendapatan. Kemiskinan juga melibatkan akses terhadap pendidikan, perumahan yang layak, layanan kesehatan, kesempatan kerja, dan faktor-faktor sosial lainnya. Meskipun ketidaksetaraan ekonomi dapat mempengaruhi kemiskinan, tidak semua individu yang miskin terlibat dalam kegiatan kriminal.

Meskipun kemiskinan dapat menjadi faktor risiko dalam kriminalitas, penting untuk mempertimbangkan faktor-faktor lain yang dapat memicu perilaku kriminal, seperti faktor sosial, budaya, pendidikan, lingkungan, dan gangguan sosial. Orang mungkin terlibat dalam kegiatan kriminal karena tekanan sosial, ketidakstabilan keluarga, pengaruh lingkungan yang buruk, atau kurangnya akses ke pendidikan dan peluang kerja yang memadai.

Hal ini bertentangan dengan penelitian yang dilakukan oleh Endah Azharini (2021), dimana ia mengatakan bahwa kemiskinan berpengaruh terhadap kriminalitas sebab kemiskinan identic dengan kesulitan memenuhi kebutuhan primer (sandang dan pangan). Inilah yang menyebabkan kemiskinan terjadi salah satu masalah ekonomi dan sosial. Kemiskinan menyebabkan orang-orang tidak dapat memperoleh Pendidikan yang layak sehingga kualitas hidup yang rendah. Selain itu, kemiskinan menyebabkan mereka melakukan Tindakan yang melanggar norma dan nilai. Misalnya mencuri, melacur, atau korupsi. Ini semua disebabkan kurangnya fungsi Lembaga-lembaga ekonomi sehingga taraf kehidupan ekonomi masyarakat tidak dapat diangkat ke taraf yang lebih baik. Penduduk tergolong miskin inilah yang memiliki peluang besar untuk melakukan kejahatan. Ditengah keterbatasan ekonomi mereka masih harus memenuhi kebutuhan dasar untuk hidup sehingga sebagian penduduk miskin lebih memilih pekerjaan yang ilegal dan cukup berisiko. Namun, menghasilkan pendapatan yang lebih besar bila dibandingkan dengan pekerjaan legal(Los, 2021).

Steven Levitt (1987) seorang ekonom, mengemukakan teori penjelasan terkait kriminalitas dan kemiskinan melalui kaitannya dengan teori insentif ekonomi. Dia berpendapat bahwa individu yang berada dalam kondisi kemiskinan atau kurangnya kesempatan ekonomi cenderung lebih tergoda untuk terlibat dalam perilaku kriminal jika manfaat yang diharapkan dari kegiatan tersebut terlihat lebih besar daripada risikonya.

6. Rata-Rata Lama sekolah Terhadap Kemiskinan Melalui Kriminalitas

Hasil penelitian menunjukkan bahwa rata-rata lama sekolah terhadap Kemiskinan melalui kriminalitas memiliki tingkat signifikansi sebesar 0,843 dan berpengaruh secara positif dan tidak signifikan, yang artinya rata-rata lama sekolah mengalami peningkatan, maka tingkat kemiskinan akan menurun. pengaruh rata rata lama sekolah terhadap kemiskinan bersifat tidak langsung yaitu melalui variabel kriminalitas.

Hal ini tidak sejalan dengan penelitian Ahmad rafiqi Besarnya angka rata-rata lama sekolah masyarakat di suatu daerah akan berpengaruh terhadap kualitas pendidikan masyarakat di daerah tersebut. Apabila kualitas rata-rata lama sekolah masyarakat meningkat, maka akan berpengaruh meningkatkan taraf kesejahteraan masyarakat tersebut. Hal ini dikarenakan peningkatan kesejahteraan akan mendorong produktivitas atau meningkatkan aktivitas dalam bekerja ataupun melaksanakan pendidikan. Meningkatnya taraf kesejahteraan ini akan berpengaruh mengurangi jumlah penduduk miskin di daerah tersebut (Rafiqi, 2021).

Hal ini sejalan dengan penelitian rizkiana Fauziah Yang menyatakan meskipun rata rata lama sekolah yang tinggi mencerminkan tingkat pendidikan namun ada beberapa faktor yang mempengaruhi kemiskinan, salah satunya ketidak tersediaan lapangan pekerjaan apabila seorang menganggur maka dia tidak memiliki kegiatan yang dilakukan, terutama kegiatan ekonomi yang menghasilkan pendapatan, baik bagi dirinya maupun bagi keluarga, dan oleh karenanya apabila dia tidak memiliki pendapatan maka kebutuhan pokok seperti

sandang dan pangan yang notabene adalah kebutuhan yang mendesak tidak dapat terpenuhi. Sehingga tidak sedikit seorang pengangguran yang memilih jalan pintas untuk memenuhi kebutuhan tersebut dengan cara yang illegal (*Rizkian, 2022*).

Menurut Ragnar Nurkse (1973) menyatakan bahwa adanya siklus kemiskinan dan kriminalitas yang saling mempengaruhi. Kemiskinan dapat menjadi pemicu kriminalitas karena individu yang hidup dalam kondisi ekonomi yang sulit mungkin mencari cara-cara yang tidak sah untuk memenuhi kebutuhan dasar mereka. Di sisi lain, terlibat dalam kriminalitas dapat membatasi peluang ekonomi dan pendidikan, menjaga individu dan keluarga dalam lingkaran kemiskinan (*Adriyanto et al., 2020*).

7. Upah Minimum Terhadap Kemiskinan Melalui Kriminalitas

Hasil penelitian menunjukkan bahwa upah minimum terhadap Kemiskinan melalui kriminalitas memiliki tingkat signifikansi sebesar 0,002. Sehingga berdasarkan nilai tersebut upah minimum berpengaruh negatif dan signifikan terhadap Kemiskinan melalui kriminalitas. Karena nilai signifikansi nya lebih kecil dari 0.05.

Pengaruh upah minimum kemiskinan bersifat tidak langsung yaitu melalui variabel kriminalitas. Peningkatan upah minimum akan mengurangi angka kriminalitas yang juga akan berdampak positif pada penurunan angka kemiskinan di Indonesia saat ini. mengurangi motivasi untuk terlibat dalam kriminalitas, ketika upah minimum dinaikkan, pekerja akan memiliki penghasilan yang lebih baik dan lebih stabil. Hal ini dapat mengurangi keinginan atau tekanan untuk terlibat dalam kegiatan kriminal untuk memenuhi kebutuhan dasar mereka atau

mencari pendapatan tambahan. Orang yang memiliki kesempatan ekonomi lebih baik cenderung lebih puas dan kurang tergoda untuk mencari cara-cara ilegal atau tidak etis untuk memperoleh uang.

Hal ini sejalan dengan penelitian yang dilakukan oleh Padel et al (2021) menjelaskan dampak dari upah minimum terhadap kemiskinan di Kanada. Mereka menjelaskan bahwa kebijakan upah minimum yang diharapkan mampu meningkatkan kesejahteraan dengan memberikan pendapatan yang lebih tinggi terhadap rumah tangga miskin. Pada kenyataannya peningkatan upah minimum justru mengakibatkan peningkatan pada jumlah penduduk miskin, akibat dari hilangnya lapangan kerja terutama bagi pekerja rendah dan berkurangnya rekrutmen untuk tenaga kerja baru dari golongan pekerja pemula.

Hal ini tidak sejalan dengan penelitian yang dilakukan oleh yang menyatakan bahwa dengan adanya upah minimum yang telah ditetapkan oleh pemerintah diharapkan dapat memberikan penghasilan yang layak bagi pekerja maupun masyarakat sehingga kesejahteraan masyarakat dapat meningkat dan terbebas dari kemiskinan.

Dampak penurunan tingkat kriminalitas dan kemiskinan dikarenakan upah minimum, Penurunan upah minimum juga dapat menyebabkan peningkatan tingkat kemiskinan di kalangan pekerja dengan upah rendah. Ketika penghasilan mereka berkurang, risiko jatuh ke dalam kemiskinan meningkat, dan kondisi sosial yang miskin cenderung berkaitan dengan masalah seperti kesehatan yang buruk, rendahnya kualitas pendidikan, dan kurangnya akses ke layanan dasar.

Kondisi seperti ini dapat menyebabkan ketidakstabilan sosial yang dapat mempengaruhi tingkat kriminalitas di wilayah tersebut (Eni, 2021).

Menurut David Ricardo (1883) Peningkatan upah minimum dapat berkontribusi pada pengurangan angka kriminalitas dan angka kemiskinan dengan beberapa mekanisme ekonomi dan sosial. Salah satunya kemampuan meningkatkan kesejahteraan, ketika upah minimum ditingkatkan, pekerja dengan upah rendah memiliki potensi untuk meningkatkan kesejahteraan ekonomi mereka. Hal ini dapat mengurangi tekanan finansial dan memungkinkan akses lebih baik terhadap kebutuhan dasar, seperti makanan, perumahan, dan pelayanan kesehatan. Ketika seseorang tidak lagi terjebak dalam kemiskinan yang ekstrim, dorongan untuk terlibat dalam tindakan kriminal bisa berkurang.

BAB V

PENUTUP

A. Kesimpulan

Dari hasil analisis data dan pembahasan yang telah diuraikan sebelumnya, dapat disimpulkan bahwa :

1. Rata- Rata Lama Sekolah (RLS) berpengaruh negatif dan signifikan terhadap kriminalitas di Indonesia.
2. Upah minimum berpengaruh positif dan tidak signifikan terhadap kriminalitas di Indonesia.
3. Rata-Rata Lama Sekolah (RLS) berpengaruh positif dan tidak signifikan terhadap kemiskinan di Indonesia.
4. Upah minimum dan berpengaruh negatif dan signifikan terhadap kemiskinan di Indonesia.
5. Kriminalitas berpengaruh negatif dan tidak signifikan terhadap kemiskinan di Indonesia.
6. Rata-rata lama sekolah berpengaruh positif dan tidak signifikan terhadap kemiskinan melalui kriminalitas di Indonesia.
7. Upah minimum berpengaruh positif dan signifikan terhadap kemiskinan melalui kriminalitas di Indonesia.

B. Saran

Berdasarkan temuan dari hasil penelitian yang dilakukan oleh penulis, maka saran yang bisa disarankan oleh penulis adalah sebagai berikut :

1. Berdasarkan hasil penelitian dan melihat tingginya angka pencurian maka diharapkan lembaga terkait dapat meningkatkan pengawasan dan pemberlakuan sistem keamanan lebih efektif khususnya kepada pelaku kejahatan agar jera untuk tidak melakukan tindak kejahatan pencurian. Sedangkan untuk mencegahnya, pemerintah dapat menyediakan lapangan pekerjaan melihat masih tingginya angka pengangguran. Dalam sisi pendidikan, pemerintah perlu memastikan bahwa pendidikan di Indonesia sampai ke pelosok sehingga seluruh anak Indonesia dapat bersekolah sampai jenjang yang tinggi. Apabila pengangguran rendah, pendidikan tinggi dan kemiskinan rendah, maka tidak ada masalah sosial seperti kriminalitas.
2. Mengkombinasikan upah minimum dengan program pemberdayaan ekonomi dapat membantu mengurangi kriminalitas. Ini dapat mencakup penyediaan pelatihan keterampilan, akses ke modal usaha, bantuan dalam mencari pekerjaan, dan pembentukan koperasi. Dengan memberdayakan individu secara ekonomi, mereka memiliki peluang yang lebih baik untuk mendapatkan pekerjaan yang layak dan menghindari kegiatan kriminal.
3. Selain akses, meningkatkan kualitas pendidikan juga penting. Guru yang berkualitas, kurikulum yang relevan, dan sarana belajar yang

memadai adalah faktor penting dalam memastikan bahwa siswa mendapatkan pendidikan yang bermutu. Investasi dalam pelatihan guru, pembaruan kurikulum, dan peningkatan infrastruktur pendidikan dapat membantu meningkatkan kualitas sistem pendidikan secara keseluruhan.

4. Upah minimum yang memadai dapat membantu mengurangi jumlah pekerja miskin atau pekerja yang berada di bawah garis kemiskinan. Dengan memberikan upah yang cukup, pekerja memiliki kesempatan yang lebih baik untuk keluar dari lingkaran kemiskinan dan meningkatkan kesejahteraan mereka sendiri serta keluarga mereka.
5. Untuk mengurangi kriminalitas terkait kemiskinan harus diintegrasikan dengan upaya yang lebih luas dalam mengatasi masalah kemiskinan secara menyeluruh. Pendekatan yang holistik dan kolaboratif yang melibatkan pemerintah, lembaga swadaya masyarakat, sektor swasta, dan masyarakat umum diperlukan untuk mencapai hasil yang berkelanjutan.
6. Mengetahui bahwa tingkat rata-rata lama sekolah juga menjadi faktor yang mempengaruhi tinggi rendahnya jumlah kriminalitas, pemerintah juga perlu mengembangkan lagi fasilitas pendidikan yang memadai dan berkualitas khususnya sarana pendidikan di pelosok-pelosok desa agar fasilitas pendidikan dapat

dirasakan secara merata baik itu di Kota maupun di desa dan pemberian beasiswa bagi siswa yang tidak mampu.

7. Pemerintah harus terus melanjutkan dan mengembangkan berbagai program yang bertujuan untuk menanggulangi kemiskinan seperti memperbesar alokasi anggaran untuk meningkatkan kesejahteraan masyarakat miskin dengan memberikan masyarakat miskin jaminan di bidang kesehatan, pendidikan dan ketersediaan pangan.



DAFTAR PUSTAKA

- Agustang, A. (2021). Makalah “Masalah Pendidikan Di Indonesia.”
Www.Melianikasim.Wordpress.Com,0–19.
<https://meilanikasim.wordpress.com/2009/03/08/makalah-masalah-pendidikan-di-indonesia/>
- Alfredo Y Mahihody, Daisy S. M. Engka, A. Y. L. (2018). Pengaruh Upah Dan Indeks Pembangunan Manusia (Ipm) Terhadap Pengangguran Di Kota Manado. *Jurnal Berkala Ilmiah Efisiensi*, 18(3), 24–34.
- Aman-Ullah, A., Mehmood, W., Amin, S., & Abbas, Y. A. (2022). Human capital and organizational performance: A moderation study through innovative leadership. *Journal of Innovation and Knowledge*, 7(4), 100261.
<https://doi.org/10.1016/j.jik.2022.100261>
- Azizah, W. E., Sudarti, & Kusuma, H. (2018). Pengaruh Pendidikan, Pendapatan Perkapita Dan Jumlah Penduduk Terhadap Kemiskinan Di Provinsi Jawa Timur. *Jurnal Ilmu Ekonomi*, 2, 167–180.
- Badan Pusat Statistik. (2020). Jumlah Sekolah Di Indonesiaa. *Statistik Indonesia 2020*, 1101001, 790.
<https://www.bps.go.id/publication/2020/04/29/e9011b3155d45d70823c141f/statistik-indonesia-2020.html>
- Badan Pusat Statistik. (2022). *Upah Minimum 2018*.
<https://jogjaprov.go.id/berita/detail/upah-minimum-2018-provinsi-diy-hari-ini-ditetapkan-gubernur>
- Bakar, A. (2020). Analisis Pengaruh Pengeluaran Konsumsi Rumah Tangga dan Pengeluaran Pemerintah terhadap Indeks Pembangunan Manusia Kabupaten

- Mimika. *Jurnal Kritis*, 4(Nomor 2), 16–39.
- Bonger, A. (1984). pengantar tentang kriminologi. *Ghalia Indonesia*.
- BPS. (2020). *Data Kemiskinan 2020*.
- Cesur, Z. S. F. J. J. S. R., & Working. (2016). *DO MINIMUM WAGE INCREASES REDUCE CRIME?* 1–23.
- Edna Safitri, S., Triwahyuningtyas, N., & Sugianto, S. (2022). Analisis Faktor-Faktor Yang Mempengaruhi Tingkat Kemiskinan Di Provinsi Banten. *SIBATIK JOURNAL: Jurnal Ilmiah Bidang Sosial, Ekonomi, Budaya, Teknologi, Dan Pendidikan*, 1(4), 259–274.
<https://doi.org/10.54443/sibatik.v1i4.30>
- Eni. (2021). pengaruh rata-rata lama sekolah dan upah minimum terhadap kemiskinan melalui kriminalitas. In *Angewandte Chemie International Edition*, 6(11), 951–952. (Issue Mi).
- Fauziah, R. (2019). Analisis Pengaruh Kemiskinan, Disparitas Pendapatan, Pendidikan dan Tingkat Pengangguran Terbuka terhadap Jumlah Kriminalitas Properti di Provinsi Jawa Timur Tahun 2013-2017. *Jurnal Ilmiah*, 9–11.
- Hofmarcher, T. (2021). The effect of education on poverty: A European perspective. *Economics of Education Review*, 83.
<https://doi.org/10.1016/j.econedurev.2021.102124>
- Izzaty, R. E., Astuti, B., & Cholimah, N. (2022). Sihotang. *Angewandte Chemie International Edition*, 6(11), 951–952., 5–24.
- Kapelyuk, S. (2019). The effect of minimum wage on poverty: Evidence from

RLMS-HSE data. *Economics of Transition*, 23(2), 389–423.

<https://doi.org/10.1111/ecot.12066>

Los, U. M. D. E. C. D. E. (n.d.). *No Analisis struktur kovarian indikator terkait kesehatan pada lansia di rumah dengan fokus pada kesehatan subjektif*.
Judul.

Maroto, M., & Pettinicchio, D. (2022). Exploring the Effects of Subminimum Wages on Poverty among U.S. Hourly Workers. *Sociological Perspectives*, 5–21. <https://doi.org/10.1177/07311214221124630>

Maulana, R., Pitoyo, A. J., & Alfana, M. A. F. (2022). Analisis Pengaruh Kemiskinan dan Kondisi Ekonomi Terhadap Indeks Pembangunan Manusia di Provinsi Jawa Tengah Tahun 2013-2017. *Media Komunikasi Geografi*, 23(1), 12–24. <https://doi.org/10.23887/mkg.v23i1.39301>

Nafi'ah, B. (2021). Analisis Faktor-Faktor Yang Dapat Mempengaruhi Pengentasan Kemiskinan Di Indonesia (2016- 2019). *Jurnal Ilmiah Ekonomi Islam*, 7(2), 953–960. <https://doi.org/10.29040/jiei.v7i2.2206>

Ningrum, S. S. (2019). Analisis Pengaruh Tingkat Pengangguran Terbuka, Indeks Pembangunan Manusia, Dan Upah Minimum Terhadap Jumlah Penduduk Miskin Di Indonesia Tahun 2011-2015. *Jurnal Ekonomi Pembangunan*, 15(2), 184. <https://doi.org/10.22219/jep.v15i2.5364>

Ningtias, E. N. A. (2019). *Pengaruh Pengangguran, Tingkat Pendidikan, Upah Minimum dan Pengeluaran Per Kapita Terhadap Kemiskinan Kota Makassar*. [https://repositori.uin-](https://repositori.uin-alauddin.ac.id/id/eprint/17979%0Ahttp://repositori.uin-)
[alauddin.ac.id/id/eprint/17979%0Ahttp://repositori.uin-](https://repositori.uin-alauddin.ac.id/id/eprint/17979%0Ahttp://repositori.uin-)

alauddin.ac.id/17979/1/Pengaruh Pengangguran%2C Tingkat Pendidikan%2C Upah.pdf

NURUL FADILLAH. (2023). *PENGARUH BELANJA PEMERINTAH DAN PERTUMBUHAN EKONOMI TERHADAP PENGANGGURAN DAN KEMISKINAN DI KABUPATEN GOWA*. 4(1), 88–100.

Padel, A. P., & Suman, A. (2021). hipotesis nomor 9 upah minimum diterapkan atas pertimbangan untuk meningkatkan kesejahteraan masyarakat terutama kesejahteraan golongan masyarakat miskin. Peningkatan upah minimum diharapkan mampu meningkatkan pendapatan bagipekerja yang bisa di gunakan un. *Jurnal Ilmiah Mahasiswa FEB Universitas Brawijaya*, 5(11), 1–20.

Prawira, S. A., & Pranitasari, D. (2020). Pengaruh aksesibilitas, inovasi dan kualitas pelayanan fasilitas publik terhadap kepuasan penumpang disabilitas di kereta rel listrik jakarta. *Jurnal Sekolah Tinggi Ilmu Ekonomi Indonesia*, 1–15. <http://repository.stei.ac.id/id/eprint/1195>

Putra, A. D., Martha, G. S., Fikram, M., & Yuhan, R. J. (2021). Faktor-Faktor yang Memengaruhi Tingkat Kriminalitas di Indonesia Tahun 2018. *Indonesian Journal of Applied Statistics*, 3(2), 123. <https://doi.org/10.13057/ijas.v3i2.41917>

Putri, N. M., & Muljaningsih, S. (2022). Analisis Pengaruh Indeks Pengangguran, Indeks Pelayanan Kesehatan dan Indeks Pendidikan Terhadap Indeks Pembangunan Manusia (Ipm) di Kabupaten Bojonegoro. *Equity: Jurnal Ekonomi*, 10(1), 59–71. <https://doi.org/10.33019/equity.v10i1.83>

- Rafiqi, A. (2021). Pengaruh Rata-rata Lama Sekolah, Pengeluaran Riil Perkapita, Pertumbuhan Ekonomi dan Pengangguran Terhadap Tingkat Kemiskinan di Provinsi D.I Yogyakarta. *Skripsi*.
- Rahmatin, U. Z., & Soejoto, A. (2017). Pengaruh Tingkat Kemiskinan dan Jumlah Sekolah terhadap Angka Partisipasi Sekolah (APS) Di Kota Surabaya. *Jurnal Pendidikan Ekonomi*, 01(2), 127–140.
- Rahmayani, P., & Andriyani, D. (2022). Pengaruh Dana Bantuan Pendidikan, Angka Partisipasi Sekolah Dan Pengangguran Terbuka Terhadap Kemiskinan Di Sumatera. *Jurnal Ekonomi Regional Unimal*, 5(2), 1.
<https://doi.org/10.29103/jeru.v5i2.8308>
- Rahmi, M., & Roza, M. (2018). pengaruh tingkat putus sekolah, kemiskinan dan pengangguran terhadap kriminalitas di Indonesia. *Jurnal Ecosains*, 7.
- Ramadhan, D. (2023). *UPAH MINIMUM DAN INDEKS PEMBANGUNAN MANUSIA TERHADAP TINGKAT PENGANGGURAN DI PROVINSI JAWA TIMUR TAHUN 2015-2018*. 3(1), 677–682.
- Rizkiana Fauziah.pdf. (n.d.).
- Romadhona, Y. S., & Siregar, K. N. (2018). Analisis Sebaran Tenaga Kesehatan Puskesmas di Indonesia berdasarkan Peraturan Menteri Kesehatan Nomor 75 Tahun 2014 tentang Puskesmas. *Jurnal Kesehatan Manarang*, 4(2), 114.
<https://doi.org/10.33490/jkm.v4i2.99>
- Sadiyah, N. S. (2020). Analisis Faktor Unit Usaha, Upah Minimum, dan Pertumbuhan Ekonomi terhadap Penyerapan Tenaga Kerja pada Sektor Industri Pengolahan di Provinsi Jawa Timur pada Periode 2013-2018. *Jurnal*

Ilmiah, 4(1), 1–23.

Sari, N. C., & Azhar, Z. (2019). Analisis Kausalitas Kriminalitas, Pendidikan Dan Kemiskinan Di Indonesia. *Jurnal Kajian Ekonomi Dan Pembangunan*, 1(2), 635. <https://doi.org/10.24036/jkep.v1i2.6288>

Siddique, H. M. A., Nazir, S., Mohey-Ud-Din, G., & Kiani, A. K. (2022). the Impact of Poverty on Human Health a Panel Data Analysis. *Bulletin of Business & Economics*, 11(1), 113–120.

Sulistio Mirza, D. (2020). Pengaruh Kemiskinan, Pertumbuhan Ekonomi, Dan Belanja Modal Terhadap Indeks Pembangunan Manusia Di Jawa Tengah Tahun 2006-2009. *Economics Development Analysis Journal*, 1(1), 1–15. <http://journal.unnes.ac.id/sju/index.php/edaj>

Susanti, E., & Hidayat, N. (2020). Analisis Pengaruh Pengeluaran Pemerintah Sektor Pendidikan, Kesehatan Dan Infrastruktur Terhadap Indeks Pembangunan Manusia Di Provinsi Kalimantan Timur. *Eco-Build Journal*, 4(2), 25–34.

Syafitri, N. (2020). *Teori ini bertitik tolak dari hukum penawaran dan permintaan pada pasar sempurna dan mobilitas tenaga kerja secara sempurna. Dalam arti bila upah di sektor industri jauh lebih tinggi dari upah di sektor pertanian, maka sebagian pekerja akan pindah dari pe.* [http://repository.uinsu.ac.id/7319/1/SKRIPSI %28BURNING%29.pdf](http://repository.uinsu.ac.id/7319/1/SKRIPSI%20BURNING%29.pdf)

Utami, farathika putri. (2020). Pengaruh Indeks Pembangunan Manusia (IPM), Kemiskinan dan Pengangguran Terhadap Pertumbuhan Ekonomi di Provinsi Aceh. *Jurnal Samudra Ekonomika*, 4(2), 101–113.

BIODATA PENULIS



Dwi Rezki Amalia Syarifuddin, atau biasa dipanggil Milea adalah nama penulis skripsi ini. Penulis lahir dari pasangan Syarifuddin dan Kasmawati sebagai anak kedua dari delapan bersaudara. Penulis dilahirkan di Kabupaten Jeneponto Provinsi Sulawesi Selatan pada tanggal 08 November 2000. Penulis menempuh pendidikan di mulai dari SDN No.48 RSBI Bontosunggu kota (*lulus tahun 2013*), melanjutkan ke SMPN 1 Binamu (*lulus tahun 2016*), dan SMAN 1 Jeneponto (*lulus tahun 2019*) dan melanjutkan ke Universitas Islam Negeri Alauddin Makassar sebagai mahasiswa Fakultas Ekonomi dan Bisnis Islam Jurusan Ilmu Ekonomi.

Dengan kekuatan, motivasi tinggi untuk terus belajar dan berusaha, penulis telah berhasil menyelesaikan pengerjaan tugas akhir skripsi ini. Semoga dengan penulisan tugas akhir skripsi ini mampu memberikan kontribusi positif bagi dunia pendidikan.

Akhir kata penulis mengucapkan rasa syukur yang sebesar besarnya atas terselesaikannya skripsi yang berjudul **“Pengaruh Rata-Rata Lama Sekolah Dan Upah Minimum Terhadap Kemiskinan Melalui Kriminalitas Di Indonesia.”**