

**PENGARUH UPAH DAN RATA-RATA LAMA SEKOLAH
TERHADAP PENGANGGURAN DAN PDRB
DI KABUPATEN KEPULAUAN SELAYAR**



SKRIPSI

Diajukan Untuk Memenuhi Salah Satu Syarat Guna Memperoleh Gelar
Sarjana Ekonomi (SE) Pada Program Studi Ilmu Ekonomi
Fakultas Ekonomi Dan Bisnis Islam
Uin Alauddin Makassar

Oleh:

Nur Aisyah Ishak
NIM: 90300119090

UNIVERSITAS ISLAM NEGERI
ALAUDDIN

MAKASSAR

**PROGRAM STUDI ILMU EKONOMI
FAKULTAS EKONOMI DAN BISNIS ISLAM**

UNIVERSITAS ISLAM NEGERI ALAUDDIN MAKASSAR

2023

PERNYATAAN KEASLIAN SKRIPSI


Mahasiswa yang bertanda tangan di bawah ini:

Nama : Nur Aisyah Ishak
NIM : 90300119090
Tempat/Tgl.lahir : Mamuju, 01 Oktober 2001
Jurusan : Ilmu Ekonomi
Fakultas : Ekonomi dan Bisnis Islam
Alamat : Jeneponto
Judul : Pengaruh Upah dan Rata-rata Lama Sekolah Terhadap Pengangguran dan PDRB di Kabupaten Kepulauan Selayar.

Menyatakan dengan sesungguhnya dan penuh kesadaran bahwa skripsi ini benar dan hasil karya sendiri. Jika kemudian hari terbukti bahwa ini merupakan duplikat, tiruan atau dibuat orang lain, sebagian atau seluruhnya, maka skripsi ini dan gelar yang diperoleh karenanya batal demi hukum.

UNIVERSITAS ISLAM NE
ALAUDI
M A K A S S A . . .

Gowa, Juli 2023
Penulis



Nur Aisyah Ishak
90300119090



KEMENTERIAN AGAMA
UNIVERSITAS ISLAM NEGERI ALAUDDIN MAKASSAR
FAKULTAS EKONOMI DAN BISNIS ISLAM

Kampus I: Jl. Sultan Alauddin No. 63 Makassar Tlp. (0411) 864928 Fax 864923
Kampus II: Jl. H. M. Yasin Limpo No. 36 Samata – Gowa Tlp. 841879 Fax. 8221400

PENGESAHAN SKRIPSI

Skripsi yang berjudul “Pengaruh Upah dan Rata-rata Lama Sekolah terhadap Pengangguran dan PDRB di Kabupaten Kepulauan Selayar” yang disusun oleh Nur Aisyah Ishak, NIM: 90300119090 mahasiswa Jurusan Ilmu Ekonomi pada Fakultas Ekonomi dan Bisnis Islam, Universitas Islam Negeri Alauddin Makassar. Telah diuji dan dipertahankan dalam sidang munaqasyah yang diselenggarakan pada tanggal 8 Agustus 2023 dan dinyatakan telah dapat diterima sebagai salah satu syarat untuk memperoleh gelar Sarjana Ekonomi pada Fakultas Ekonomi dan Bisnis Islam.

Samata-Gowa 14 Agustus 2023

DEWAN PENGUJI

Ketua : Prof. Dr. H. Abustani Ilyas, M.Ag
Sekretaris : Dr. Muh. Wahyuddin Abdullah, SE., M.Si., Ak
Penguji I : Dr. Sitti Aisyah, S. Ag., M. Ag
Penguji II : Wardihan Sabar, S.E., M.Si
Pembimbing I : Dr. H. Abdul Wahab, S.E., M.Si
Pembimbing II : Qarina, S.E., M.Si

(.....)
(.....)
(.....)
(.....)
(.....)
(.....)

Diketahui Oleh:
Dekan Fakultas Ekonomi dan Bisnis Islam
Uin Alauddin Makassar

(.....)

Prof. Dr. H. Abustani Ilyas, M.Ag
NIP.19661130 199383 1 003

KATA PENGANTAR

Assalamualaikum Warahmatullahi Wabarakatuh.

Puji dan syukur penulis ucapkan kepada Allah swt, atas segala rahmat, ridho dan karunianya sehingga penulis dapat menyelesaikan skripsi yang berjudul “Pengaruh Upah dan Rata-rata Lama Sekolah Terhadap Pengangguran dan PDRB di Kabupaten Kepulauan Selayar” sebagai salah satu syarat dalam menyelesaikan studi di Fakultas Ekonomi dan Bisnis Islam UIN Alauddin Makassar. Tidak lupa pula penulis panjatkan shalawat dan salam atas junjungan Nabi besar Muhammad SAW, yang telah membawa umatnya dari alam gelap gulita menuju alam terang benderang seperti sekarang ini.

Penyusunan skripsi ini dapat terselesaikan berkat adanya partisipasi, dukungan, bimbingan, dan petunjuk dari berbagai pihak yang terlibat langsung maupun tidak langsung. Terutama kepada kedua orang tua penulis Ayahanda Ishak beserta Ibunda Hariyanti yang paling berjasa atas apa yang telah penulis capai sampai saat ini, telah mendidik, membesarkan, menyekolahkan saya sampai pada titik ini dengan penuh kasih sayang dan terus mendoakan saya serta saya ucapkan terima kasih kepada semua kakak saya, yaitu Isna Hariyani dan Asril yang telah memberi semangat dan mendukung hal-hal baik bagi saya. Pada kesempatan ini penulis juga ingin menyampaikan terima kasih kepada:

1. Rektor Universitas Islam Negeri (UIN) Alauddin Makassar, Prof. H. Hamdan Juhannis, MA., Ph.D dan Wakil Rektor I, II, dan III beserta seluruh jajarannya
2. Dekan Fakultas Ekonomi dan Bisnis Islam Universitas Islam Negeri (UIN) Alauddin Makassar, Prof. Dr. H. Abustani Ilyas, M.Ag. dan para wakil Dekan

yang telah memberikan kesempatan dengan segala fasilitas dan ke-mudahan kepada penulis untuk mengikuti studi pada Fakultas Ekonomi dan Bisnis Islam Universitas Islam Negeri (UIN) Alauddin Makassar.

3. Bapak Dr. Hasbiullah, S.E., M.Si. dan Baso Iwang, S.E., M.Si. Ph.D selaku Ketua dan Sekretaris Jurusan Ilmu Ekonomi Fakultas Ekonomi dan Bisnis Islam Universitas Islam Negeri (UIN) Alauddin Makassar atas segala kontribusi, bantuan dan bimbingannya selama ini.
4. Bapak Dr. H. Abdul Wahab, S.E., M.Si. selaku pembimbing I dan Ibu Qarina, S.E, M.Si selaku pembimbing II yang telah meluangkan waktu di tengah kesibukan untuk memberikan bimbingan, petunjuk dan arahan dalam menyelesaikan skripsi ini.
5. Ibu Dr. Sitti Aisyah, S.Ag., M.Ag selaku penguji I dan Bapak Wardihan Sabar S.E., M.Si selaku penguji II yang telah meluangkan waktunya memberikan saran dan kritik bagi penulis.
6. Ibu Asrahmaulyana S.E., M.Si., Bapak Andi Faisal Anwar, S.E., M.Si, dan Bapak Supriadi, S.E.I., M.E.I selaku penguji komprehensif yang telah mengajarkan kepada penulis untuk menjadi seorang sarjana tidaklah mudah, semua kesuksesan yang ingin dicapai butuh proses yang panjang dan disiplin waktu.
7. Bapak Dr. Alim Syariati, S.E., M.Si. selaku Dosen Penasehat Akademik saya telah begitu banyak memberikan pembelajaran yang bermakna dan bermanfaat untuk saya kedepannya.

8. Bapak dan Ibu Dosen Jurusan Ilmu Ekonomi yang telah memberikan ilmu pengetahuan kepada penulis selama menuntut ilmu di Universitas Islam Negeri (UIN) Alauddin Makassar.
9. Seluruh Staf Akademik, Tata Usaha, Jurusan dan Perpustakaan UIN dan Fakultas Ekonomi dan Bisnis Islam Universitas Islam Negeri (UIN) Alauddin Makassar atas pelayanan akademik dan administrasi.
10. Terima kasih kepada seluruh keluargaku tercinta yang tidak bisa saya sebutkan satu persatu atas setiap dukungannya selama ini baik berupa moril maupun materi.
11. Terima kasih untuk kakakku Irma dan kak Andri atas dukungannya selama penulis menyusun skripsi.
12. Terima kasih teman-teman Ilmu Ekonomi C angkatan 2019 yang sudah kebersamai dan memberikan banyak cerita maupun pembelajaran, semoga kita sukses kedepannya.
13. Sahabat terbaik selamanya Nurjannah, Widya Anggraeni, Andi Vidiyanti Ramdhani, Nur Fitrianti Ananda, Marlina yang sudah berjuang bersama sampai detik ini. Semoga sukses kedepannya, terima kasih untuk cinta dan kasih yang kalian berikan selama ini.
14. Kak vika dan kak shandy beserta Bae's yang telah menjadi saksi perjalanan penulis dalam menggapai gelar sarjana terima kasih untuk setiap dukungan dan supportnya.
15. Sahabat BTWOF Alda, Riska Asma terima kasih atas rasa persaudaraan dan canda tawa yang kalian berikan.

16. Teman Bimbingan Warda terima kasih atas dukungan dan dukungannya kepada penulis dalam menyelesaikan skripsi.
17. Teman-teman seperjuangan KKN Desa Bontomanai, Amma dan Tetta Fams Nurul, Darma, Fatiha, Dila, Kiki, Aul, Tia, Arlin dan Reza terima kasih untuk 45 hari yang begitu berkesan.
18. Teruntuk teman saya Nanna, Ilham, Widya, Wira dan Warda terima kasih atas bantuannya yang sudah mau direpotkan dan membimbing saya dalam menyelesaikan skripsi ini.
19. Terima kasih untuk semua pihak yang tidak dapat disebutkan satu persatu yang telah memberikan semangat, doa dan dukungan untuk menyelesaikan skripsi ini.

Akhirnya dengan kerendahan hati penulis berharap skripsi ini dapat bermanfaat bagi pihak-pihak yang membutuhkan untuk dijadikan sebagai referensi bagi peneliti selanjutnya. Penyusun menyadari bahwa skripsi ini belum sempurna dan masih banyak kekurangan. Sehingga penyusun tidak lupa mengharapkan saran dan kritik atas skripsi ini dan semoga skripsi ini memberi manfaat bagi semua pembaca.



Gowa, Agustus 2022
Penyusun,

Nur aisyah ishak
NIM: 9030011909

DAFTAR ISI

PERNYATAAN KEASLIAN SKRIPSI.....	ii
PENGESAHAN SKRIPSI.....	iii
KATA PENGANTAR.....	iv
DAFTAR ISI.....	viii
DAFTAR TABEL	x
DAFTAR GAMBAR.....	xii
ABSTRAK	xiii
BAB I PENDAHULUAN.....	1
A. Latar Belakang.....	1
B. Rumusan Masalah.....	9
C. Tujuan Penelitian.....	10
D. Manfaat penelitian	11
BAB II TINJAUAN PUSTAKA.....	12
A. Landasan Teori	12
1. Teori Pengangguran.....	12
2. Teori PDRB	17
3. Teori Upah.....	21
4. Teori Rata-Rata Lama Sekolah.....	23
B. Hubungan Antar Variabel.....	26
C. Penelitian Terdahulu.....	33
D. Kerangka Pikir.....	36
E. Hipotesis Penelitian.....	37
BAB III METODE PENELITIAN.....	39
A. Jenis dan Lokasi Penelitian.....	39
B. Jenis dan Sumber Data.....	39
C. Metode Pengumpulan Data.....	40
D. Metode Analisis Data.....	40
E. Definisi Operasional Variabel.....	45
BAB IV HASIL DAN PEMBAHASAN.....	47
A. Gambaran Umum Kabupaten Kepulauan Selayar	47
B. Deskriptif Variabel	49

C. Hasil Pengolahan Data.....	55
D. Pembahasan Hasil Penelitian	69
BAB V PENUTUP.....	80
A. Kesimpulan.....	80
B. Saran	80
DAFTAR PUSTAKA.....	82
LAMPIRAN.....	89



DAFTAR TABEL


1.1	PDRB atas dasar harga konstan Kabupaten Kepulauan Selayar Tahun 2017-2021.....	3
1.2	Upah Minimum Provinsi Sulawesi Selatan Tahun 2017-2021.....	5
1.3	Jumlah Pengangguran Kabupaten Kepulauan Selayar Tahun 2017-2021.....	8
1.4	Rata-Rata Lama Sekolah Kabupaten Kepulauan Selayar Tahun 2017-2021.....	9
2.1	Penelitian Terdahulu.....	35
4.1	Luas Luas Wilayah Menurut Kecamatan di Kabupaten Kepulauan Selayar Tahun 2022.....	50
4.2	Jumlah Pengangguran di Kabupaten Kepulauan Selayar Tahun 2007-2021.....	52
4.3	PDRB Kabupaten Kepulauan Selayar Tahun 2007-2021	54
4.4	Upah Minimum Provinsi Sulawesi Selatan Tahun 2007-2021.....	56
4.5	Rata-rata Lama Sekolah Kabupaten Kepulauan Selayar Tahun 2007-2021.....	57
4.6	Hasil Multikolinearitas.....	60
4.7	Hasil Autokorelasi.....	62
4.8	Hasil Regresi Linear Berganda Model 1.....	63

4.9 Hasil Uji Koefisien Determinasi (R^2) Model 1.....	64
4.10 Hasil Uji Simultan Model 1.....	65
4.11 Hasil Uji Parsial Model 1.....	66
4.12 Hasil Regresi Linear Berganda Model 2.....	67
4.13 Hasil Uji Keofisien Determinasi Model 2.....	68
4.14 Hasil Uji Simultan Model 2.....	69
4.15 Hasil Uji Parsial Model 2.....	70
4.16 Pengaruh UMP dan Rata-rata Lama Sekolah Terhadap Pengangguran dan PDRB Di Kabupaten Kepulauan Selayar.....	72



DAFTAR GAMBAR

2.1	Kerangka Pikir.....	40
4.1	Hasil Uji Normalitas.....	59
4.2	Hasil Uji Heteroskedastisitas.....	61
4.3	Diagram Jalur Pengaruh UMP, Rata-rata Lama Sekolah terhadap Pengangguran dan PDRB.....	72



ABSTRAK

NAMA :Nur Aisyah Ishak
NIM :90300119090
JUDUL :Pengaruh Upah dan Rata-rata Lama Sekolah Terhadap Pengangguran dan PDRB di Kabupaten Kepulauan Selayar.

Menghitung PDRB suatu wilayah bertujuan untuk membuat kebijakan atau perencanaan, evaluasi hasil pembangunan, memberikan informasi yang dapat menggambarkan kinerja perekonomian wilayah. Adapun beberapa faktor yang diduga berpengaruh terhadap PDRB, diantaranya: upah, rata-rata lama sekolah dan pengangguran.

Dalam penelitian ini menggunakan metode *path analysis* dimana analisis jalur (*path analysis*) yang merupakan teknik pengembangan dari regresi linear berganda. Adapun data yang digunakan dalam penelitian ini adalah data sekunder yang bersifat time-series yang diperoleh dari laman web Badan Pusat Statistik Kabupaten Kepulauan Selayar dan Provinsi Sulawesi Selatan.

Hasil penelitian menunjukkan bahwa variabel upah berpengaruh negatif dan signifikan terhadap pengangguran. Sedangkan rata-rata lama sekolah berpengaruh positif dan tidak signifikan terhadap pengangguran. Kemudian upah berpengaruh positif dan signifikan terhadap PDRB. Rata-rata lama sekolah berpengaruh negatif dan tidak signifikan terhadap terhadap PDRB Kabupaten Kepulauan Selayar. Pengangguran berpengaruh negatif dan signifikan terhadap PDRB. Upah berpengaruh positif dan tidak signifikan terhadap pertumbuhan ekonomi melalui pengangguran. Rata-rata lama sekolah berpengaruh negatif dan tidak signifikan terhadap pertumbuhan ekonomi melalui pengangguran.

Kata Kunci: *Upah, Rata-rata Lama Sekolah, Pengangguran, PDRB*



BAB I

PENDAHULUAN

A. Latar Belakang

Pembangunan ekonomi merupakan suatu proses peningkatan pendapatan total dan peningkatan pendapatan per kapita dengan mempertimbangkan bahwa pertumbuhan penduduk diikuti dengan perubahan fundamental dalam struktur ekonomi serta distribusi pendapatan penduduk suatu negara. Pembangunan ekonomi tidak terlepas dari pertumbuhan ekonomi, pembangunan ekonomi mendorong pertumbuhan ekonomi, begitupun sebaliknya pertumbuhan ekonomi mendorong pembangunan ekonomi.

Pembangunan ekonomi didefinisikan sebagai proses yang mengarah pada peningkatan pendapatan perkapita penduduk dalam jangka panjang. Tujuan dari pembangunan ekonomi adalah untuk mencapai pertumbuhan ekonomi yang tinggi, mengentaskan kemiskinan dan mengatasi masalah pengangguran, Todaro (dalam Rosaria, 2022). Ukuran keberhasilan pembangunan ekonomi dapat dilihat dari pertumbuhan ekonomi dan berkurangnya kesenjangan pendapatan antara penduduk. Adanya pertumbuhan ekonomi dapat meningkatkan pendapatan masyarakat dan akan mempengaruhi kesejahteraan masyarakat.

Menurut Sukirno (dalam Rosaria, 2022) pembangunan ekonomi dapat diartikan sebagai serangkaian usaha dalam suatu perekonomian untuk mengembangkan kegiatan ekonominya sehingga infrastruktur lebih banyak tersedia, perusahaan semakin banyak dan semakin berkembang, taraf pendidikan semakin tinggi dan teknologi semakin meningkat. Sebagai implikasi dari

perkembangan ini diharapkan kesempatan kerja akan semakin luas, tingkat pendidikan meningkat, dan kemakmuran masyarakat menjadi lebih baik.

Pertumbuhan ekonomi yang tinggi merupakan kondisi utama bagi kelangsungan pembangunan ekonomi daerah/wilayah. Untuk mengukur kemajuan perekonomian daerah/wilayah dengan mengamati seberapa besar laju pertumbuhan ekonomi yang dicapai daerah tersebut yang tercermin dari kenaikan Produk Domestik Regional Bruto (PDRB). Menghitung PDRB suatu wilayah bertujuan untuk membuat kebijakan atau perencanaan, evaluasi hasil pembangunan, memberikan informasi yang dapat menggambarkan kinerja perekonomian wilayah (Aswanto 2020).

Peran nilai Product Domestik Regional Bruto (PDRB) menjadi sangat penting dalam mengukur perekonomian dan seberapa besar produksi barang dan jasa yang di hasilkan di suatu daerah tersebut. Kenaikan dan penurunan produksi barang dan jasa yang dihasilkan juga mempengaruhi faktor dalam menentukan upah minimum di suatu daerah. Semakin tinggi produksi barang dan jasa yang dihasilkan maka semakin tinggi juga nilai Product Domestic Regional Bruto (PDRB) yang dihasilkan di daerah tersebut. Ketika produksi yang dihasilkan tinggi akan meningkatkan nilai PDRB di suatu daerah secara tidak langsung akan mencerminkan naiknya pendapatan masyarakat tersebut. Tetapi pada kenyataannya, masih banyak provinsi di Indonesia khususnya di pulau jawa yang nilai Produk Domestic Regional Bruto (PDRB) nya tinggi tetapi pendapatan atau upah yang diterima masyarakat di bawah upah minimum nasional. (Meinita, dkk 2022)

Masalah pertumbuhan ekonomi sering terjadi di setiap Kabupaten di Indonesia begitupun yang terjadi dengan Kabupaten Kepulauan Selayar. Salah satu Kabupaten yang berada di Provinsi Sulawesi Selatan. Kesejahteraan masyarakat Kabupaten Kepulauan Selayar masih rendah karena infrastruktur yang terbatas, kurangnya promosi daya saing daerah, dan lemahnya sumber daya manusia pemerintah daerah dan masyarakat. Meskipun Kabupaten Kepulauan Selayar dikelilingi oleh lautan yang sangat luas dibandingkan daerah lain di Provinsi Sulawesi Selatan. Pada kenyataannya perkembangan kawasan ini masih tertinggal yang disebabkan oleh banyak faktor, salah satunya adalah kesenjangan antara daratan dan kepulauan. Wilayah daratan pulau Selayar relatif mendapat perhatian lebih besar karena didukung oleh penyediaan infrastruktur yang lebih besar dibanding wilayah Kepulauan (Fitsmasari, dkk, 2022). Hal ini dapat kita lihat pada tabel di bawah ini:

Tabel 1. 1
PDRB atas dasar harga konstan Kabupaten Kepulauan Selayar
(Juta Rupiah) Tahun 2017-2021

Tahun	PDRB atas dasar harga konstan (Juta Rupiah)
2017	3.422.669,56
2018	3.685.668,56
2019	3.685.668,40
2020	3.620.195,04
2021	3.765.557,56

Sumber: Badan Pusat Statistik Kabupaten Kepulauan Selayar 2023

Berdasarkan Tabel di atas dapat dilihat bahwa jumlah PDRB di Kabupaten Kepulauan Selayar mengalami fluktuasi dari tahun 2017-2021 dan pada tahun 2017 pertumbuhan ekonomi terendah sebesar 3.422.669,56 juta rupiah. Dan mengalami peningkatan pada tahun 2018 sebesar 3.685.668,56 juta rupiah jika dilihat dari

tahun sebelumnya. Sedangkan pada tahun 2019 pertumbuhan ekonomi kabupaten kepulauan selayar kembali mengalami penurunan sebesar 3.685.668,40 juta rupiah yang diakibatkan oleh adanya Covid-19. Kemudian pelan-pelan mengalami peningkatan kembali pada tahun 2021 sebesar 3.765.557,56 juta rupiah.

Produk domestik regional bruto (PDRB) juga dipengaruhi oleh upah. Penetapan besar kecilnya upah juga mengacu pada nilai tambah yang dihasilkan oleh tenaga kerja. Nilai tambah yang dimaksud disini yaitu jumlah produk (output) yang dihasilkan. Jumlah output yang meningkat akan mempengaruhi pendapatan yang dihasilkan, sehingga mampu meningkatkan Product Domestik Regional Bruto (PDRB). Product Domestik Regional Bruto (PDRB) adalah jumlah nilai tambah baik barang dan jasa yang timbul dari seluruh sektor perekonomian di suatu wilayah. (Meinita, dkk 2022)

Upah minimum adalah penghasilan bulanan minimum yang diberikan oleh pemberi kerja sebagai imbalan kepada pekerja atas pekerjaan atau jasa yang telah atau sedang dilakukan dalam bentuk uang yang ditetapkan atas dasar perjanjian kerja antara pengusaha dengan pekerja termasuk tunjangan, untuk pekerja dan keluarganya. Pemerintah mengeluarkan kebijakan setiap tahunnya untuk menaikkan upah minimum agar dapat meningkatkan kesejahteraan masyarakat (Mei Pratiwi, dkk, 2021). Bagi pengusaha dengan meningkatnya upah minimum, harus membuat mereka mengurangi jumlah pekerja dalam proses produksi untuk mengurangi biaya.

Sukirno (dalam Astina, 2021) mengatakan bahwa upah merupakan faktor yang dianggap penting karena upah merupakan penyebab sebagian dari tenaga kerja

untuk masuk atau tidak ke pasar tenaga kerja. Jika tingkat upah tinggi, maka akan lebih banyak orang (tenaga kerja) yang masuk ke pasar tenaga kerja, yang juga akan meningkatkan tingkat partisipasi angkatan kerja.

Upah yang rendah yang diterima oleh masyarakat akan berpengaruh pada rendahnya pendapatan yang diterima masyarakat suatu daerah sehingga pendapatan tersebut tidak bisa digunakan untuk memenuhi kebutuhan hidup sehari-hari. Upah yang rendah dapat disebabkan karena adanya perbedaan dalam kualitas sumber daya manusia (Dwi Putra, 2020). Untuk melihat upah minimum provinsi Sulawesi Selatan, kita dapat melihat pada tabel di bawah ini:

Tabel 1. 2
Upah Minimum Provinsi Sulawesi Selatan (Rupiah) Tahun 2017-2021

Tahun	Upah Minimum Provinsi (Rupiah)
2017	2.435.625
2018	2.647.767
2019	2.860.382
2020	3.103.800
2021	3.165.876

Sumber: Badan Pusat Statistik Sulawesi Selatan 2023

Berdasarkan Tabel di atas dapat dilihat bahwa upah minimum di Sulawesi Selatan mengalami kenaikan terus menerus dari tahun 2017-2021. Dimana peningkatan yang sangat signifikan pada tahun 2021 sebesar 3.165.876 rupiah, dan terendah pada tahun 2017 sebesar 2.435.625 rupiah. Upah di Provinsi Sulawesi Selatan meningkat karena perekonomiannya yang membaik. Hal ini membuat meningkatnya keinginan masyarakat untuk bekerja dan membuat usaha sehingga proses produksi di Kabupaten Kepulauan Selayar semakin meningkat.

David Ricardo menjelaskan bahwa tingkat upah sebagai balas jasa bagi tenaga kerja untuk mempertahankan dan melanjutkan kehidupan tenaga kerja. Kemudian menyatakan bahwa perbaikan upah hanya ditentukan oleh perbuatan dan perilaku tenaga kerja sendiri dan pembentukan upah ditentukan oleh permintaan dan penawaran. Upah harga pasar akan berubah disekitar upah menurut kodrat. Oleh para ahli ekonomi modern, upah kodrat dijadikan batas minimum dari upah kerja untuk memenuhi kebutuhan keluarganya. Teori upah David Ricardo merupakan teori dimana mempertimbangkan kondisi pekerja, apabila standar hidup meningkat maka seharusnya tingkat upah yang dibayarkan juga akan meningkat. Hal ini merupakan salah satu cara untuk mengantisipasi perubahan perekonomian secara menyeluruh pada suatu daerah maupun negara. (Sarifah Sadiyah, 2020).

Selain upah, pengangguran juga mempengaruhi produk domestic regional bruto (PDRB). Pengangguran merupakan masalah yang sampai saat ini belum mampu diatasi oleh pemerintah baik pemerintah pusat maupun pemerintah daerah. Meningkatnya angka pengangguran di Kabupaten Kepulauan Selayar disebabkan oleh ketidakseimbangan antara pertumbuhan angkatan kerja dan penciptaan lapangan kerja. Tingginya jumlah pengangguran meningkatkan jumlah orang miskin, pengemis dan gelandangan. Oleh karena itu, situasi ini akan berpengaruh pada meningkatnya angka tindak kriminal seperti pencurian dan perampokan sebagai konsekuensi dari sulitnya mencari lahan pekerjaan. Jika suatu daerah memiliki jumlah penduduk yang besar, maka harus diimbangi dengan lapangan pekerjaan yang cukup, sehingga penduduk usia kerja maupun yang ingin bekerja dapat memperoleh pekerjaan.

Penjelasan tersebut sebagaimana dalam Pasal 27 (2) UUD 1945 yang mengatur tentang ketenagakerjaan menyatakan bahwa setiap warga negara berhak atas pekerjaan dan penghidupan yang layak. Pasal 22D (2) UUD 1945 yang mengatur tentang pengangguran menyatakan bahwa setiap orang berhak untuk bekerja serta memperoleh upah dan perlakuan yang adil dan wajar di tempat kerja. Artinya, menurut konstitusi, pemerintah wajib menjamin terciptanya pekerjaan yang layak (Ashar, 2020).

Untuk dapat melihat jumlah pengangguran di Kabupaten Selayar, kita dapat melihat pada tabel yang ada di bawah ini:

Tabel 1. 3
Jumlah Pengangguran Kabupaten Kepulauan Selayar (Jiwa)
Tahun 2017-2021

Tahun	Pengangguran (Jiwa)
2017	1.337
2018	1.201
2019	742
2020	1.702
2021	2.011

Sumber: Badan Pusat Statistik Kabupaten Kepulauan Selayar 2023

Berdasarkan Tabel di atas dapat dilihat bahwa jumlah pengangguran di Kabupaten Kepulauan Selayar mengalami fluktuasi dari tahun 2017-2021. Pada tahun 2019 pengangguran di Kabupaten Kepulauan Selayar paling terendah sebesar 742 jiwa sedangkan yang tertinggi berada pada tahun 2021 sebesar 2.011 jiwa. Tingginya pengangguran di Kabupaten Kepulauan Selayar disebabkan karena tidak seimbangnya jumlah tenaga kerja dengan jumlah lapangan kerja yang tersedia.

Selain pengangguran, produk domestic regional bruto (PDRB) juga dipengaruhi oleh faktor lain, seperti tingkat pendidikan yang diukur dengan rata-

rata lama sekolah yang menjadi tolok ukur penyerapan tenaga kerja. Pendidikan merupakan hal yang sangat penting bagi suatu bangsa, karena dengan pendidikan maka kualitas sumber daya manusianya akan semakin tinggi. Ini merupakan faktor penting dalam proses produksi tenaga kerja. Oleh karena itu, jika sumber daya manusia memiliki tingkat pendidikan yang tinggi maka akan mempengaruhi produktivitasnya. Pendidikan termasuk investasi yang disebut (*Human Capital*) (Ernawaningtyas, 2021).

Untuk dapat melihat jumlah pengangguran di Kabupaten Kepulauan Selayar, kita dapat melihat pada tabel di bawah ini:

Tabel 1.4
Rata-Rata Lama Sekolah Kabupaten Kepulauan Selayar (Tahun) Tahun 2017-2021

Tahun	Rata-rata Lama Sekolah (Tahun)
2017	7,18
2018	7,40
2019	7,63
2020	7,88
2021	8,08

Sumber: Badan Pusat Statistik Kabupaten Kepulauan Selayar 2023

Berdasarkan Tabel di atas dapat dilihat bahwa rata-rata lama sekolah Kabupaten Kepulauan Selayar mengalami kenaikan dari tahun 2017-2021. Dimana kenaikan tertinggi pada tahun 2021 sebesar 8,08 tahun jika dilihat dari tahun sebelumnya. Dan yang terendah pada tahun 2017 sebesar 7,18 Tahun. Pada tahun 2020 kita sedang menghadapi COVID-19 tetapi dilihat dari data pada tahun tersebut Kabupaten Kepulauan Selayar justru mengalami kenaikan sebesar 7,88 tahun dilihat dari tahun sebelumnya. Artinya rata-rata penduduk Kabupaten Kepulauan Selayar hanya menyelesaikan pendidikan lebih dari 8 tahun atau sampai SMP

(Sekolah Menengah Pertama). Sedangkan data pada tabel 3 tingkat pengangguran di Kabupaten Kepulauan Selayar mengalami fluktuasi atau naik turun. Jika data tersebut dibandingkan dengan teori, maka hal ini tidak sejalan dengan teori atau tidak sesuai. Berdasarkan teori, semakin tinggi tingkat pendidikan maka dapat mengurangi jumlah pengangguran. Namun, pada kenyataannya tingkat pengangguran di Kabupaten Kepulauan Selayar tidak selalu mengalami penurunan dan mengalami peningkatan pada tahun terakhir yaitu tahun 2021.

Solusi dari masalah produk domestik regional bruto (PDRB) ini harus diupayakan untuk memaksimalkan pembangunan di Kabupaten Kepulauan Selayar agar dapat meningkatkan kesejahteraan masyarakat. Setiap daerah tentunya memiliki potensi masing-masing yang harus diketahui oleh masyarakat agar potensi yang ada dapat dikembangkan. Potensi tersebut dapat berupa sumber daya alam, makanan khas, budaya atau potensi lokal lainnya, yang dengan pengelolaan baik dapat menyerap tenaga kerja untuk mengurangi jumlah pengangguran dan meningkatkan pertumbuhan ekonomi di daerah tersebut.

Berdasarkan latar belakang diatas, maka peneliti tertarik untuk mengadakan penelitian ilmiah yang berjudul ***“Pengaruh Upah dan Rata - Rata Lama Sekolah Terhadap Pengangguran Dan Produk Domestik Regional Bruto (PDRB) Di Kabupaten Kepulauan Selayar”***.

B. Rumusan Masalah

Adapun rumusan masalah dalam penelitian ini sebagai berikut:

1. Bagaimana pengaruh upah terhadap pengangguran di Kabupaten Kepulauan Selayar?

2. Bagaimana pengaruh rata-rata lama sekolah terhadap pengangguran di Kabupaten Kepulauan Selayar?
3. Bagaimana pengaruh upah terhadap PDRB di Kabupaten Kepulauan Selayar?
4. Bagaimana pengaruh rata-rata lama sekolah terhadap PDRB di Kabupaten Kepulauan Selayar?
5. Bagaimana pengaruh pengangguran terhadap PDRB di Kabupaten Kepulauan Selayar?
6. Bagaimana pengaruh upah terhadap PDRB melalui pengangguran di Kabupaten Kepulauan Selayar?
7. Bagaimana pengaruh rata-rata lama sekolah terhadap PDRB melalui pengangguran di Kabupaten Kepulauan Selayar?

C. Tujuan Penelitian

Adapun tujuan dari penelitian ini sebagai berikut:

1. Untuk menganalisis apakah upah berpengaruh terhadap pengangguran di Kabupaten Kepulauan Selayar
2. Untuk menganalisis apakah rata-rata lama sekolah berpengaruh terhadap pengangguran di Kabupaten Kepulauan Selayar
3. Untuk menganalisis apakah upah berpengaruh terhadap PDRB di Kabupaten Kepulauan Selayar
4. Untuk menganalisis apakah rata-rata lama sekolah berpengaruh terhadap PDRB di Kabupaten Kepulauan Selayar

5. Untuk menganalisis apakah pengangguran berpengaruh terhadap PDRB di Kabupaten Kepulauan Selayar
6. Untuk menganalisis apakah upah berpengaruh terhadap PDRB melalui pengangguran di Kabupaten Kepulauan Selayar
7. Untuk menganalisis apakah rata-rata lama sekolah berpengaruh terhadap PDRB melalui di Kabupaten Kepulauan Selayar

D. Manfaat penelitian

Adapun manfaat dari penelitian ini sebagai berikut:

1. Manfaat Teoritis
 - a. Sebagai bahan acuan bagi peneliti lain yang ingin mengkaji topik ini termasuk faktor atau variabel lain yang mempengaruhi pengangguran dan PDRB.
 - b. Penelitian ini memberikan informasi baru dan informasi tambahan tentang upah, rata-rata lama sekolah, pengangguran dan PDRB.
2. Manfaat praktis

Sebagai acuan bagi pemerintah dalam membuat kebijakan sehingga dapat meningkatkan taraf hidup atau ekonomi masyarakat di Kabupaten Kepulauan Selayar.

BAB II

TINJAUAN PUSTAKA

A. Landasan Teori

1. Teori Pengangguran

a. Teori Klasik

Teori Klasik menjelaskan pandangan bahwa pengangguran dapat dicegah melalui sisi penawaran dan mekanisme harga di pasar bebas agar menjamin terciptanya permintaan yang akan menyerap semua penawaran. Menurut pandangan klasik, pengangguran terjadi karena mis-alokasi sumber daya yang bersifat sementara karena kemudian dapat diatasi dengan mekanisme harga, Gilarso (dalam Qadrunnada, 2017). Jadi dalam Teori Klasik jika terjadi kelebihan penawaran tenaga kerja maka upah akan turun dan hal tersebut mengakibatkan produksi perusahaan menjadi turun. Sehingga permintaan tenaga akan terus meningkat karena perusahaan mampu melakukan perluasan produksi akibat keuntungan yang diperoleh dari rendahnya biaya tadi.

b. Teori Keynes

Dalam menanggapi masalah pengangguran Teori Keynes mengatakan hal yang berlawanan dengan Teori Klasik, menurut Teori Keynes sesungguhnya masalah pengangguran terjadi akibat permintaan agregat yang rendah. Sehingga terhambatnya pertumbuhan ekonomi bukan disebabkan oleh rendahnya produksi akan tetapi rendahnya konsumsi. Menurut Keynes, hal ini tidak dapat dilimpahkan ke mekanisme pasar bebas. Ketika tenaga kerja meningkat, upah akan turun hal ini akan merugikan bukan menguntungkan, karena penurunan upah berarti

menurunkan daya beli masyarakat terhadap barang-barang. Akhirnya produsen akan mengalami kerugian dan tidak dapat menyerap tenaga kerja

c. Teori Kependudukan dari Malthus

Teori Malthus menjelaskan bahwa pertumbuhan penduduk cenderung melampaui pertumbuhan persediaan makanan. Dalam esai yang orisinal, Malthus menyuguhkan idenya dalam bentuk yang cukup kaku. Dia mengatakan penduduk cenderung tumbuh secara “deret ukur” (misalnya, dalam lambang 1, 2, 4, 8, 16 dan seterusnya) sedangkan persediaan makanan cenderung tumbuh secara “deret hitung” (misalnya, dalam deret 1, 2, 3, 4, 5, 6, 7, 8, dan seterusnya). Dalam karyanya yang terbit belakangan, Malthus menekankan lagi tesisnya, namun tidak sekaku semula, hanya saja dia berkata bahwa penduduk cenderung tumbuh secara tidak terbatas hingga mencapai batas persediaan makanan. Dari kedua uraian tersebut Malthus menyimpulkan bahwa kuantitas manusia akan terjerumus ke dalam kemiskinan kelaparan. Dalam jangka panjang tidak ada kemajuann teknologi yang mampu mengalihkan keadaan karena kenaikan supply makanan terbatas sedangkan “pertumbuhan penduduk tak terbatas, dan bumi tak mampu memproduksi makanan untuk menjaga kelangsungan hidup manusia

d. Teori Sosiologi Ekonomi No-Marxian

Berawal dari analisis Marx pada awal abad 20 tentang struktur dan proses ekonomi yang dapat dibayangkan sebagai sistem kapitalisme kompetitif. Industri kapitalis yang ada pada zaman itu tergolong masih kecil dan belum ada satupun yang memegang perekonomian dan mengendalikan pasar. Namun Marx yakin pada suatu saat apabila kapitalisme sudah muncul dengan demikian pesatnya maka akan

memunculkan kompetisi antar industri yang menjadi semakin pesat dan kemudian menghasilkan sistem monopoli dari industri yang paling kuat dalam persaingan tersebut. Dengan munculnya monopoli modal ini maka akan ada satu perusahaan besar yang akan mengendalikan perusahaan-perusahaan lain dalam perekonomian kapitalis (Qadrunnada, 2017).

Pengangguran merupakan masalah yang sangat buruk efeknya kepada perekonomian dan masyarakat. Pengangguran yang tinggi mempunyai dampak buruk baik terhadap perekonomian, individu dan masyarakat, seperti tingginya jumlah pengangguran akan menyebabkan masyarakat tidak dapat memaksimalkan kesejahteraan yang mungkin dicapai, produktivitas dan pendapatan masyarakat akan berkurang sehingga timbul kemiskinan, kejahatan, dan masalah sosial lainnya, Sukirno (dalam Rini Suhadi & Setyowati, 2022).

Sukirno (dalam Qadrunnanda, 2017) pengangguran adalah suatu keadaan dimana seseorang yang termasuk dalam angkatan kerja ingin memperoleh pekerjaan akan tetapi belum mendapatkannya. Seseorang yang tidak bekerja namun tidak secara aktif mencari pekerjaan tidak tergolong sebagai pengangguran. Fator utama yang menyebabkan terjadinya pengangguran adalah kurangnya pengeluaran agregat. Pengusaha memproduksi barang dan jasa dengan maksud memperoleh keuntungan, akan tetapi keuntungan tersebut akan diperoleh apabila pengusaha tersebut dapat menjual barang dan jasa yang mereka produksi. Semakin besar permintaan, semakin besar pula barang dan jasa yang mereka wujudkan. Kenaikan produksi yang dilakukan akan menambah penggunaan tenaga kerja.

Dalam makro ekonomi faktor yang menyebabkan pengangguran adalah kekurangan pengeluaran agregat. Para pengusaha memproduksi barang dan jasa dengan maksud mencari keuntungan, keuntungan tersebut hanya akan dapat diperoleh apabila perusahaan berhasil menjual barang atau jasa yang ada. Semakin besar permintaan, semakin banyak pula barang dan jasa yang mereka wujudkan (adanya kenaikan produksi) . Dari kondisi tersebut maka manambah penggunaan tenaga kerja, dengan demikian terdapat hubungan yang erat antara tingkat pendapatan nasional yang dicapai dengan penggunaan tenaga kerja yang dilakukan, semakin tinggi pendapatan nasional, semakin banyak penggunaan tenaga kerja dalam perekonomian (Sukirno, 2015).

Islam memerintahkan kepada seluruh umat muslim untuk bekerja, sebagaimana firman Allah SWT pada Q.S At-Taubah/9: 105 sebagai berikut:

وَقُلْ أَعْمَلُوا فَسَيَرَى اللَّهُ عَمَلَكُمْ وَرَسُولُهُ وَالْمُؤْمِنُونَ وَسَتُرَدُّونَ إِلَىٰ عِلْمِ الْغَيْبِ وَالشَّهَادَةِ فَيُنَبِّئُكُمْ بِمَا كُنْتُمْ تَعْمَلُونَ

Terjemahannya:

Dan katakanlah: "Bekerjalah kamu, maka Allah dan Rasul-Nya serta orang-orang mu'min akan melihat pekerjaanmu itu, dan kamu akan dikembalikan kepada [Allah] Yang Mengetahui akan yang ghaib dan yang nyata, lalu diberitakan-Nya kepada kamu apa yang telah kamu kerjakan".

Buya Hamka dalam tafsir Al-Azhar menjelaskan kandungan dari ayat diatas bahwa, Allah SWT memerintahkan hamba-Nya untuk beramal. Amal adalah pekerjaan, usaha, perbuatan dan keaktifan hidup. Maka selain beribadah, orang yang beriman juga harus berusaha dan bekerja. Sesuai dengan bakat yang dimilikinya dan kemampuannya. Allah SWT melarang umat-Nya membuang-

buang waktu dan malas. Allah SWT memotivasi hamba-Nya untuk bersungguh-sungguh dalam proses pekerjaannya karena yang dinilai oleh Allah SWT adalah prosesnya, bukan hasil dari usahanya (Halisa 2021).

Dalam membedakan jenis-jenis pengangguran, terdapat dua cara untuk menggolongkannya, yaitu berdasarkan penyebabnya dan cirinya. Berdasarkan penyebabnya adalah (a) pengangguran normal atau friksional yang disebabkan oleh seseorang pekerja yang meninggalkan pekerjaannya dan mencari pekerjaan baru sesuai dengan keinginannya. (b) pengangguran teknologi merupakan pengangguran yang terjadi akibat adanya perubahan orientasi yang semula padat karya berubah menjadi padat modal dengan mengandalkan kemajuan teknologi. (c) pengangguran siklikal merupakan pengangguran yang disebabkan oleh kurangnya permintaan. apabila tingkat upah dan harga yang berlaku, dan tingkat permintaan tenaga kerja secara keseluruhan lebih rendah dibandingkan dengan jumlah pekerjaan yang menawarkan tenaga pekerja. Sedangkan jenis pengangguran berdasarkan cirinya yaitu (a) pengangguran terbuka, pengangguran ini tercipta sebagai akibat penambahan lowongan pekerjaan yang lebih rendah dari penambahan tenaga kerja. (b) pengangguran tersembunyi adalah pengangguran yang terjadi akibat jumlah pekerja lebih banyak daripada tenaga kerja yang dibutuhkan perusahaan. (c) pengangguran musiman adalah orang yang tidak bekerja saat musim-musim tertentu misalnya petani dan nelayan. (d) setengah menganggur adalah orang yang bekerja di bawah jam kerja normal (kurang dari 35 jam dalam satu minggu), dan masih mencari pekerjaan atau bersedia menerima pekerjaan (Sukirno, 2019).

2. Teori PDRB

Menurut Todaro PDRB adalah nilai total atas segenap output akhir yang dihasilkan oleh suatu perekonomian di tingkat daerah/wilayah (baik itu yang dilakukan oleh penduduk daerah maupun penduduk dari daerah lain yang bermukim di daerah tersebut) (Aswanto 2020).

Menurut Sadono Sukirno, Produk Domestik Regional Bruto (PDRB) merupakan total nilai tambah yang diperoleh dari berbagai kegiatan ekonomi pada suatu wilayah, dengan mengabaikan kepemilikan atas faktor produksi. Indikator PDRB menggunakan dua jenis harga yaitu harga konstan yang menunjukkan harga yang digunakan berdasarkan satu tahun dasar dan harga berlaku yang menunjukkan harga yang digunakan berdasarkan tahun berlaku. Dengan demikian harga konstan digunakan untuk mencerminkan pertumbuhan ekonomi dan harga berlaku mencerminkan adanya inflasi (Nuraeni 2022).

Kuncoro menyatakan bahwa pendekatan pembangunan tradisional lebih dimaknai sebagai pembangunan yang lebih memfokuskan pada 29 peningkatan PDRB suatu provinsi, kabupaten/kota. Sedangkan pertumbuhan ekonomi dapat dilihat dari pertumbuhan angka PDRB (telaah koreksi).

Pertumbuhan ekonomi diartikan sebagai perkembangan kegiatan dalam perekonomian yang menyebabkan barang dan jasa yang diproduksi dalam masyarakat bertambah dan kemakmuran masyarakat meningkat, Sukirno (dalam Astina, 2021) Masalah pertumbuhan ekonomi dapat dipandang sebagai masalah makroekonomi dalam jangka panjang yang dapat diukur berdasarkan kemampuan suatu negara untuk menghasilkan barang dan jasa dari satu periode ke periode

lainnya. Kemampuan tersebut disebabkan adanya faktor-faktor produksi yang akan selalu bertambah jumlah dan kualitasnya.

Pertumbuhan ekonomi dapat diartikan juga sebagai proses kenaikan kapasitas produksi suatu perekonomian yang diwujudkan dalam bentuk kenaikan pendapatan nasional. Perekonomian dikatakan mengalami pertumbuhan apabila jumlah balas jasa riil terhadap penggunaan faktor-faktor produksi pada tahun sebelumnya. Pertumbuhan ekonomi yang berkelanjutan harus mengarah pada standar hidup yang lebih tinggi dan peningkatan kerja yang nyata. Simon Kunet mendefinisikan pertumbuhan ekonomi suatu negara sebagai kemampuan negara itu untuk menyediakan barang-barang ekonomi yang terus meningkat bagi penduduknya, pertumbuhan kemampuan ini berdasarkan pada kemajuan teknologi dan kelembagaan serta penyesuaian ideologi yang dibutuhkan. Indikator yang digunakan untuk menghitung tingkat pertumbuhan ekonomi yaitu tingkat pertumbuhan Produk Domestik Bruto (PDB) dan tingkat pertumbuhan Produk Nasional Bruto (PNB). Sukirno (dalam Afri Mulia & Saputra, 2021).

Produk domestik bruto atas dasar harga berlaku digunakan untuk menentukan kapasitas sumber daya ekonomi, transfer, dan struktur ekonomi suatu daerah, sedangkan produk domestik bruto (PDB) regional atas dasar harga konstan digunakan untuk menentukan pertumbuhan atau pertumbuhan ekonomi aktual tahunan (Aridesy, 2022).

Di dalam perekonomian suatu negara, masing-masing sektor tergantung pada sektor yang lain, satu dengan yang lain saling memerlukan baik dalam tenaga, bahan mentah maupun hasil akhirnya. Sektor industri memerlukan bahan mentah

dari sektor pertanian dan pertambangan, hasil sektor industri dibutuhkan oleh sektor pertanian dan jasa-jasa. Cara perhitungan Produk Domestik Regional Bruto dapat diperoleh melalui tiga pendekatan, yaitu: Pendekatan Produksi, Pendekatan Pendapatan dan Pendekatan Pengeluaran yang selanjutnya dijelaskan sebagai berikut:

1. Menurut Pendekatan Produksi

Produk Domestik Regional Bruto adalah jumlah nilai barang dan jasa akhir yang dihasilkan oleh berbagai unit produksi di suatu wilayah dalam jangka waktu tertentu (satu tahun). Unit-unit produksi tersebut dalam penyajiannya dikelompokkan dalam Sembilan sektor atau lapangan usaha, yaitu: Pertanian, Pertambangan dan Penggalian, Industri Pengolahan, Listrik, Air dan Gas, Bangunan, Perdagangan Hotel dan Restoran, Pengangkutan dan Komunikasi, Jasa Keuangan, Persewaan dan Jasa Perusahaan, Jasa-jasa.

2. Menurut Pendekatan Pengeluaran

Produk Domestik Regional Bruto adalah penjumlahan semua komponen permintaan akhir, yaitu:

- a. Pengeluaran konsumsi rumah tangga dan lembaga swasta yang tidak mencari untung.
- b. Konsumsi Pemerintah.
- c. Pembentukan modal tetap domestik bruto.
- d. Perubahan stok.
- e. Ekspor netto.

3. Menurut Pendekatan Pendapatan

Produk Domestik Regional Bruto merupakan jumlah balas jasa yang diterima oleh faktor produksi yang ikut serta dalam proses produksi dalam suatu wilayah dalam jangka waktu tertentu (satu tahun). Balas jasa faktor produksi yang dimaksud adalah upah dan gaji, sewa rumah, bunga modal dan keuntungan. Semua hitungan tersebut sebelum dipotong pajak penghasilan dan pajak lainnya (Febriani 2020).

a. Pertumbuhan Ekonomi Dalam Perspektif Islam

Dalam sudut pandang ekonomi Islam, hakikatnya melihat pertumbuhan ekonomi bagaikan komponen atas pembangunan ekonomi. Pertumbuhan ekonomi dan pembangunan ekonomi mempunyai ikatan diantara keduanya, beberapa ahli mengatakan bahwa ekonomi seperti pembangunan ekonomi ialah pertumbuhan ekonomi diiringi peralihan pada struktur ekonomi dan aktivitas ekonomi. Pandangan Mahsury, pembangunan ekonomi dalam Islam bersifat multidimensional dan terdiri dari tujuan tentang dunia material dan kesejahteraan manusia nantinya. Sebagaimana firman Allah SWT pada Q.S An-Nisa/: 9 sebagai berikut:

وَلْيَخْشَ الَّذِينَ لَوْ تَرَكَوْا مِنْ خَلْفِهِمْ ذُرِّيَّةً ضِعَافًا خَافُوا عَلَيْهِمْ فَلْيَتَّقُوا اللَّهَ وَلْيَقُولُوا قَوْلًا سَدِيدًا

Terjemahnya:

“Dan sepatutnya orang yang ketakutan pada Allah, jika orang itu melepaskan anak-anak yang lemah dan mereka takuti. Jadi, harusnya orang beriman pada Allah SWT dan semestinya orang mengutarakan ujaran yang benar”.

Berdasarkan ayat di atas yang dikatakan bahwa kesejahteraan bukanlah sesuatu yang perlu dikhawatirkan, karena untuk mencapai kemakmuran seseorang

harus bertakwa dan bekerja keras untuk meningkatkan perekonomian. Cara yang baik untuk membuat masyarakat sejahtera adalah pertumbuhan ekonomi yang baik (Wahyuningsih 2022).

3. Teori Upah

David Ricardo (dalam Sadiyah, 2020) tingkat upah sebagai balas jasa bagi tenaga kerja untuk mempertahankan dan memperpanjang hidup mereka. Kemudian ditunjukkan bahwa kenaikan upah hanya bergantung pada tindakan dan perilaku tenaga kerja itu sendiri, sedangkan pembentukan upah bergantung pada permintaan dan penawaran. Upah harga pasar akan berubah disekitar upah menurut kodrat. Teori upah David Ricardo adalah teori dimana memperhitungkan kondisi pekerja, jika standar hidup meningkat, tingkat upah yang dibayarkan juga harus meningkat. Ini adalah cara untuk memprediksi perubahan ekonomi secara keseluruhan suatu wilayah atau negara.

Gilarso (dalam Helvira & Putria Rizki, 2020) dampak positif dari penetapan upah dilihat dari penawaran tenaga kerja, kenaikan upah akan menyebabkan peningkatan ketika upah meningkat maka akan menyebabkan penawaran tenaga kerja meningkat dan jumlah pengangguran akan menurun. Sedangkan dampak negatif dari penetapan upah adalah saat upah buruh naik maka akan berakibat pada penurunan jumlah orang yang bekerja karena perusahaan akan mengurangi jumlah pekerja sehingga jumlah pengangguran akan meningkat.

Upah yang diberikan oleh para pengusaha secara teoritis dianggap sebagai harga dari tenaga yang dikorbankan pekerja untuk kepentingan produksi, sehubungan dengan hal itu maka upah yang diterima pekerja dapat dibedakan dua

macam yaitu (a) Upah Nominal, yaitu sejumlah upah yang dinyatakan dalam bentuk uang yang diberikan secara rutin oleh para pekerja. (b) Upah Riil, adalah kemampuan upah nominal yang diterima oleh pekerja jika ditukarkan dengan barang dan jasa, yang diukur berdasarkan banyaknya barang dan jasa yang bisa didapatkan dari pertukaran tersebut, Sukirno (dalam Insana & Kafrawi Mahmud, 2021).

Dalam islam pemberian upah harus dilakukan secara adil sebagaimana firman Allah SWT pada surah Al-Maidah/5: 8 sebagai berikut:

يَا أَيُّهَا الَّذِينَ ءَامَنُوا كُونُوا قَوَّامِينَ لِلَّهِ شُهَدَاءَ بِالْقِسْطِ وَلَا يَجْرِمَنَّكُمْ شَنَاٰنُ قَوْمٍ عَلَىٰ ءَلَّا تَعْدِلُوا ؕ اَعْدِلُوا هُوَ
 أَقْرَبُ لِلتَّقْوَىٰ وَاتَّقُوا اللَّهَ إِنَّ اللَّهَ خَبِيرٌ بِمَا تَعْمَلُونَ

Terjemahnya:

Hai orang-orang yang beriman, hendaklah kamu jadi orang-orang yang selalu menegakkan [kebenaran] karena Allah, menjadi saksi dengan adil. Dan janganlah sekali-kali kebencianmu terhadap sesuatu kaum, mendorong kamu untuk berlaku tidak adil. Berlaku adillah, karena adil itu lebih dekat kepada takwa. Dan bertakwalah kepada Allah, sesungguhnya Allah Maha Mengetahui apa yang kamu kerjakan.

Setiap manusia akan mendapatkan imbalan dari apa yang telah dikerjakan dan masing-masing dari mereka tidak akan dirugikan, ayat di atas menegaskan bahwa pengupahan yang adil yang dimiliki oleh suatu perusahaan dalam memberikan upah akan berimbang pada kesejahteraan para pekerja, sehingga kebutuhan pangan, sandang dan papan terpenuhi, jika para pekerja tidak menerima upah secara adil maka akan berdampak dalam proses produksi dan juga akan mempengaruhi standar penghidupan pekerja serta keluarganya. Selain itu ketidakadilan terhadap golongan pekerja akan menyebabkan rasa tidak senang dan

kekacauan diantara mereka yang pastinya akan merugikan perusahaan (Agustina 2022).

Para pengikut teori yang dikemukakan oleh Adam Smith berpandangan bahwa dengan peningkatan upah akan mempengaruhi peningkatan penduduk. Peningkatan penduduk berarti semakin meningkatnya penawaran tenaga kerja sehingga berakibat pada penurunan upah yang diberikan. Penurunan tingkat upah sampai di bawah batas minimal kebutuhan hidup akan berpengaruh pada tingkat kesehatan, gizi dan pendidikan keluarga pekerja sehingga layanan jasa yang didapat oleh pekerja akan menurun. Dalam kondisi ini, pekerja terdorong untuk mengurangi jumlah anggota keluarganya, dengan anggota keluarga yang sedikit mengakibatkan penurunan penawaran tenaga kerja dan akan meningkatkan upah pada masa yang akan datang (Sarifah Sadiyah, 2020).

4. Teori Rata-Rata Lama Sekolah

Rata-Rata Lama Sekolah merepresentasikan tingkat pencapaian setiap penduduk dalam kegiatan sekolah. Indikator ini sangat penting karena semakin tinggi angka lama sekolah maka semakin tinggi pula kualitas sumber daya manusia (SDM). Todaro (dalam Rafiqi. S, 2020) menyatakan bahwa pendidikan merupakan tujuan pembangunan yang mendasar. Yang mana pendidikan memainkan peranan kunci dalam membentuk kemampuan sebuah negara dalam menyerap teknologi modern dan untuk mengembangkan kapasitas agar tercipta pertumbuhan serta pembangunan yang berkelanjutan. Kuncoro (dalam Sri Handayani, dkk, 2016) salah satu indikator yang populer untuk mengukur kinerja pembangunan manusia adalah HDI (*Human Development Index*) atau Indeks Pembangunan Manusia. HDI

mencoba mengukur kinerja pembangunan manusia dengan skala 0 (sebagai tingkatan pembangunan manusia yang terendah) hingga 1 (pembangunan manusia yang tertinggi).

Pendidikan merupakan salah satu faktor yang penting dalam pengembangan sumber daya manusia. Pendidikan bukan hanya menambah pengetahuan, akan tetapi juga meningkatkan keterampilan bekerja, dengan demikian dapat meningkatkan produktivitas kerja. Pendidikan dipandang sebagai investasi yang imbalannya dapat diperoleh beberapa tahun kemudian dalam bentuk pertambahan hasil kerja atau penghasilan, Simanjuntak (dalam Astina, 2021).

Dalam islam menjelaskan tentang ajaran dari Allah untuk para hambaNya yang beriman ketika mereka berada dalam majelis perkumpulan, yang sebagian dari mereka ada orang yang baru datang meminta agar tempat duduk diperluas, sebagaimana firman Allah SWT pada surah Al-Mujadalah/58 :11 sebagai berikut:

يَا أَيُّهَا الَّذِينَ ءَامَنُوا إِذَا قِيلَ لَكُمْ تَفَسَّحُوا فِي الْمَجَالِسِ فَافْسَحُوا يَفْسَحِ اللَّهُ لَكُمْ وَإِذَا قِيلَ فَأَنْشُرُوا فَأَنْشُرُوا
يَرْفَعِ اللَّهُ الَّذِينَ ءَامَنُوا مِنْكُمْ وَالَّذِينَ أُوتُوا الْعِلْمَ دَرَجَاتٍ وَاللَّهُ بِمَا تَعْمَلُونَ خَبِيرٌ

Terjemahnya:

Hai orang-orang yang beriman, apabila dikatakan kepadamu: "Berlapang-lapanglah dalam majlis", maka lapangkanlah, niscaya Allah akan memberi kelapangan untukmu. Dan apabila dikatakan: "Berdirilah kamu, maka berdirilah, niscaya Allah akan meninggikan orang-orang yang beriman di antaramu dan orang-orang yang diberi ilmu pengetahuan beberapa derajat. Dan Allah Maha Mengetahui apa yang kamu kerjakan.

Ayat tersebut menyatakan bahwa orang-orang yang beriman dan orang-orang yang berilmu akan diangkat ke tingkat kemuliaan dalam hidup mereka. Dengan kata lain, manusia itu mulia di hadapan Allah jika memiliki ilmu yang dapat dimiliki dengan cara yang benar dan menggunakannya dengan benar. Dalam

menjalani kehidupan yang penuh dengan berbagai masalah, manusia membutuhkan ilmu (Hasmawati, dkk, 2021)

Menurut Elfindri (dalam Prawira, 2018) adapun hubungan antara tingkat pendidikan dengan tingkat pengangguran adalah tingkat pendidikan dapat menentukan status pekerjaan seseorang, karena dengan tingkat pendidikan yang lebih baik maka seseorang akan cenderung mendapatkan pekerjaan yang lebih berkualitas sehingga dapat memenuhi kebutuhan hidup dan disisi lain juga dapat mengurangi tingkat pengangguran. Selain itu, bila seseorang itu berpendidikan tinggi, maka keadaan pengangguran tidak akan separah bila dibandingkan dengan orang yang berpendidikan rendah dan mereka juga mampu memperoleh upah yang berkisar pada batas upah minimum.

Todaro (dalam Agustin Puspasari & Retno Handayani, 2020) human capital dapat diukur melalui bidang pendidikan dan kesehatan. Pendidikan dan pelatihan dapat menjadi nilai tambah seorang manusia. Hal ini dapat dijelaskan apabila semakin tinggi pendidikan seseorang atau semakin banyak mengikuti pelatihan maka kemampuan dan keterampilan yang dimiliki semakin tinggi. Sementara itu, kesehatan merupakan bidang yang saling terkait dengan pendidikan. Pendidikan tinggi yang dimiliki tanpa adanya tubuh yang sehat tidak akan menaikkan produktifitas. Sementara itu, pendidikan yang tinggi juga dapat mempengaruhi tingkat kesadaran kesehatan seseorang.

Teori Klasik Adam Smith (dalam Nujum, dkk, 2020) di awal perkembangan teori ekonomi telah secara nyata menyebutkan bahwa manusia sebagai faktor produksi utama yang menentukan kemakmuran bangsa-bangsa. Alasannya, alam

(tanah) tidak akan ada artinya kalau tidak ada sumber daya manusia yang pandai mengelolanya sehingga bermanfaat bagi kehidupan.

B. Hubungan Antar Variabel

1. Hubungan Upah dengan Pengangguran

Menurut Kaufman dan Hotchkiss terdapat hubungan antara upah dengan pengangguran di mana semakin tinggi besaran upah yang ditetapkan oleh pemerintah maka akan berakibat pada penurunan jumlah orang yang bekerja. Apabila upah yang ditetapkan pada suatu daerah terlalu rendah, maka akan berakibat pada tingginya jumlah pengangguran yang terjadi pada daerah tersebut. Namun dari sisi pengusaha, jika upah meningkat dan biaya yang dikeluarkan cukup tinggi, maka akan menambah pengeluaran, sehingga pengusaha akan mengambil kebijakan pengurangan tenaga kerja guna mengurangi biaya produksi. Hal ini akan berakibat peningkatan pengangguran. Kenaikan upah tentunya merupakan hal menggembirakan bagi pekerja namun di sisi lain dapat merugikan bagi pengusaha (Rosaria,2022).

Upah Menjadi salah satu faktor yang mempengaruhi tingkat pengangguran,timbulnya pengangguran karena meningkatnya upah minimum akan menurunkan permintaan tenaga kerja, sedangkan dari pihak tenaga kerja upah adalah yang seharusnya diterima sebagai balas dari waktu dan tenaga (Rini Suhadi & Setyowati, 2022).

2. Hubungan Rata-Rata Lama Sekolah Terhadap Pengangguran

Berkaitan dengan upaya pencapaian pembangunan ekonomi yang berkelanjutan, sektor pendidikan memainkan peranan sangat strategis dalam

mendukung proses produksi dan aktivitas ekonomi lainnya. Dalam konteks ini, pendidikan dianggap sebagai alat untuk mencapai target yang berkelanjutan, karena dengan pendidikan yang lebih tinggi, jumlah tenaga kerja yang terserap akan meningkat sehingga jumlah pengangguran berkurang. Dengan demikian, aktivitas pembangunan dapat tercapai sehingga peluang untuk meningkatkan kualitas hidup di masa mendatang akan lebih baik. Analisis atas investasi dalam bidang pendidikan menyatu dalam pendekatan modal manusia. Modal manusia (*human capital*) adalah istilah yang sering digunakan oleh para ekonom untuk pendidikan, kesehatan, dan kapasitas manusia lainnya yang dapat meningkatkan produktivitas jika hal-hal tersebut ditingkatkan. Pendidikan memainkan kunci dalam membentuk kemampuan untuk menyerap teknologi modern dan untuk mengembangkan kapasitas seseorang agar tercipta pertumbuhan serta pembangunan yang berkelanjutan. Jadi human capital adalah nilai dan atau kualitas dari seseorang atau tenaga kerja yang menentukan seberapa potensial orang atau tenaga kerja tersebut bisa berproduksi dalam perekonomian terutama menghasilkan barang dan jasa. (Ernawaningtyas, 2021).

Tingkat pendidikan dan kesehatan dapat meningkatkan produktivitas manusia dalam melakukan pekerjaan sehingga akan meningkatkan permintaan tenaga kerja dan terjadi penurunan tingkat pengangguran. Teori Keynes menyatakan melalui peningkatan daya beli masyarakat yang merupakan tolak ukur hidup layak dari Indeks pembangunan manusia (IPM) menunjukkan peningkatan dalam permintaan agregat dapat mempengaruhi kesempatan kerja itu sendiri. Apabila dalam permintaan agregat rendah maka perusahaan secara langsung

menurunkan jumlah produksi dan tidak terjadi penyerapan tenaga kerja yang mengakibatkan penawaran dan permintaan tenaga kerja terjadi ketidak seimbangan dan mengakibatkan pengangguran sering terjadi. Hal ini dapat disimpulkan apabila nilai IPM di suatu daerah tinggi akan berakibat penurunan tingkat pengangguran dan sebaliknya disaat nilai IPM rendah dapat meningkatkan tingkat pengangguran di suatu daerah (Dea Erlangga, 2020).

3. Hubungan Upah Terhadap PDRB

Upah minimum provinsi (UMP) berkaitan langsung terhadap permintaan tenaga kerja. Menurut teori klasik permintaan tenaga kerja dipengaruhi oleh upah riil. Hal tersebut hanya dapat tercapai ketika permintaan tenaga kerja tersebut bersifat homogen. Sehingga dapat dikatakan bahwa kemampuan permintaan tenaga kerja bersifat sama atau setara tidak dibedakan dengan tenaga kerja yang memiliki tingkat kemampuan tinggi dan tingkat kemampuan rendah (*hight skill and low skill*). Kenyataannya adalah dalam pasar tenaga kerja tingkat kemampuan dan keterampilan seseorang berbeda-beda karena dapat dipengaruhi oleh tingkat pendidikan dan lain sebagainya. Tenaga kerja dengan tingkat keterampilan tinggi (*hight skil*) dapat dengan mudah mendapatkan pekerjaan karena mempunyai nilai lebih dibanding dengan tenaga kerja dengan keterampilan rendah (*low skill*). Klasifikasi tersebutlah menyebabkan perusahaan akan bersedia membayar dengan upah tinggi terhadap *hight skill* dan akan mengurangi permintaan tenaga kerja karena upah tidak bersifat fleksibel terhadap permintaan tenaga kerja dan kesempatan kerja sangat berpengaruh terhadap penyerapan tenaga kerja *hight skill* maupun *soft skill*, sehubungan dengan hal tersebut upah minimum provinsi tidak

berhubungan langsung terhadap produk domestik regional bruto karena dalam kenyataannya hubungan upah minimum provinsi terhadap produk domestik regional bruto melewati berbagai tahap-tahap seperti jumlah penyerapan tenaga ,angkatan kerja, dan kesempatan kerja. Semakin tinggi upah yang dibayar kepada pekerja maka akan menyebabkan penurunan penyerapan pekerja yang digunakan sehingga menyebabkan output produksi akan berkurang sehingga mengakibatkan penurunan nilai PDRB suatu daerah. Mengetahui peningkatan UMP dapat berpengaruh terhadap penurunan penyerapan tenaga kerja sebagai input produksi, Alatas & Cameroon, Neumark & Washer, maka kemungkinan hubungan UMP terhadap PDRB berpengaruh negatif (Arifin, 2020).

Upah tenaga kerja juga berpengaruh positif terhadap PDRB. Peningkatan upah tenaga kerja dimaksudkan untuk meningkatkan taraf hidup kesejahteraan, namun disisi lain sebagian justru berpengaruh negatif terhadap penyerapan tenaga kerja. Karena penetapan upah minimum akan mengurangi permintaan tenaga kerja di sektor formal. Kelebihan penawaran tenaga kerja ini akan diserap oleh sektor informal yang tingkat upahnya tidak diatur oleh regulasi, yang pada gilirannya akan mengurangi tingkat upah. Jika pangsa kerja di sektor informal lebih rendah, maka dampak distribusi pendapatannya akan justru memburuk (Kunadji 2019).

4. Hubungan Rata-Rata Lama Sekolah Terhadap PDRB

Tingkat pendidikan mempengaruhi Produk domestik regional bruto (PDRB) suatu wilayah. Semakin tinggi tingkat pendidikan seseorang, maka pengetahuan dan keahlian juga akan meningkat sehingga akan mendorong peningkatan produktivitas kerjanya. Perusahaan akan memperoleh hasil yang lebih banyak

dengan memperkerjakan tenaga kerja dengan produktivitas yang tinggi, sehingga perusahaan juga akan bersedia memberikan gaji yang lebih tinggi bagi yang bersangkutan akhirnya akan mampu meningkatkan Produk domestik regional bruto (PDRB) (Aswanto 2020).

Pendidikan mempengaruhi terjadinya pertumbuhan ekonomi (*Economic Growth*) yang dapat meningkatkan pendapatan masyarakat, dimana pendidikan dianggap memainkan peran utama untuk membentuk kemampuan sebuah daerah untuk menyerap teknologi modern dan mengembangkan kapasitas produksi agar terciptanya pertumbuhan serta pembangunan yang berkelanjutan. Budiarti, dkk (dalam Supiyanto, dkk, 2020).

5. Hubungan PDRB Terhadap Tingkat Pengangguran Terbuka

Hubungan PDRB dengan tingkat pengangguran dapat dijelaskan melalui hukum Okun yang mengatakan bahwa setiap 2 persen penurunan pendapatan nasional secara relatif maka tingkat pengangguran akan naik satu 17 persen. Ketika terjadi penurunan pendapatan nasional yang diukur menggunakan PDRB kondisi tersebut merupakan cerminan dari adanya penurunan keseimbangan dipasar barang. Ketika permintaan agregat mengalami penurunan kondisi ini mendorong perusahaan untuk mengurangi jumlah pekerja yang menyebabkan pengangguran meningkat. Hal ini menunjukkan ketika terjadi penurunan PDRB akan menaikkan jumlah pengangguran (Nuraeni 2022).

Pertumbuhan ekonomi melalui penambahan PDRB akan berpengaruh terhadap jumlah pengangguran, Setiap adanya peningkatan terhadap persentase pertumbuhan ekonomi diharapkan akan menyerap tenaga kerja. Pertumbuhan yang

berorientasi pada padat karya, akan memberikan peluang dan kesempatan kerja yang lebih besar terhadap pekerja, sehingga jumlah pengangguran pun dapat dikurangi (Siregar 2018).

6. Hubungan Upah Terhadap PDRB Melalui Pengangguran

Menurut Murniati, D. Kaluge, dan Yolana Ardian, faktor upah mempengaruhi permintaan tenaga kerja. Kenaikan upah diperlukan untuk menunjang pertumbuhan ekonomi. Kenaikan upah akan meningkatkan pendapatan pekerja dan daya beli masyarakat. Peningkatan pendapatan masyarakat tentunya akan meningkatkan permintaan terhadap produk dan jasa, yang dimana akan mendorong pertumbuhan usaha tersebut. Upah yang lebih tinggi mendorong penciptaan lapangan kerja baru dan meningkatkan produktivitas. Ketika tingkat upah naik, masyarakat menabung dan berinvestasi lebih banyak, dan pengusaha dapat mengembangkan lapangan kerja dan meningkatkan produksi, sehingga meningkatkan pertumbuhan ekonomi dan mengurangi pengangguran (Murniati, dkk, 2018).

Ketika pertumbuhan ekonomi menurun, pendapatan daerah menurun, pengangguran meningkat, dan daya beli masyarakat menurun. Pertumbuhan ekonomi mencerminkan keadaan perekonomian suatu wilayah atau negara. Sedangkan peningkatan upah minimum untuk tenaga kerja akan menambah daya beli, dan pada akhirnya akan memotivasi mereka untuk mencari pekerjaan dan mengurangi tingkat pengangguran. Namun bagi pengusaha, meningkatnya upah akan membuat pengusaha mengurangi jumlah tenaga kerja dan terjadi Pemutusan Hubungan Kerja (PHK) untuk menekan biaya produksi (Wahab, 2022).

7. Hubungan Rata-Rata Lama Sekolah Terhadap PDRB Melalui Pengangguran

Pertumbuhan ekonomi juga merupakan faktor penting untuk mengukur kinerja suatu perekonomian, terutama untuk menganalisis hasil pembangunan ekonomi. Pertumbuhan dikatakan terjadi jika produksi barang dan jasa meningkat dibandingkan tahun sebelumnya, sehingga meningkatkan pendapatan. Pertumbuhan ekonomi yang berkelanjutan diharapkan dapat menyerap tenaga kerja sehingga mengurangi pengangguran. Faktor tingkat pendidikan merupakan salah satu variabel yang mempengaruhi pengangguran, dan pendidikan merupakan salah satu modal dasar yang harus dimiliki manusia untuk mencapai tujuan pembangunan berkelanjutan. Semakin tinggi tingkat pendidikan seseorang maka semakin tinggi pula kemampuan kerjanya. Kondisi persaingan yang semakin ketat, disertai dengan kemajuan teknologi yang semakin kompleks, membutuhkan sumber daya manusia yang berkualitas (Afwan Alwi, dkk, 2021).

Investasi yang sangat penting untuk semua negara atau wilayah adalah pendidikan bagi semua penduduknya. Tingkat pendidikan mampu meningkatkan produktivitas, pendapatan dan mengurangi tingkat pengangguran sehingga kesejahteraan masyarakat juga ikut meningkat. Semakin tinggi rata lama sekolah/pendidikan maka akan mempengaruhi atas kesejahteraan masyarakat. Selain itu, investasi di bidang pendidikan mampu meningkatkan perekonomian suatu negara atau wilayah dalam jangka panjang. (Risal Johar, dkk, 2022).

C. Penelitian Terdahulu

**Tabel 2.1
Penelitian Terdahulu**

No	Nama, Tahun	Judul	Metode	Hasil Penelitian
1	Fajar Rini Suhadi, Eni Setyowati, 2022	Analisis Pengaruh Jumlah Penduduk , Pendidikan , Upah Minimum , Dan PDRB Terhadap Tingkat Pengangguran Terbuka Di Provinsi Jawa Barat	Metode Regresi data panel	Hasil penelitian ini menunjukkan bahwa secara parsial Pendidikan, Upah Minimum dan Produk Domestik Regional Bruto berpengaruh negatif dan signifikan terhadap Tingkat Pengangguran Terbuka, sedangkan pada variabel Jumlah Penduduk tidak berpengaruh terhadap variabel Tingkat Pengangguran Terbuka. Pengaruh simultan variabel Pendidikan, Upah Minimum dan Produk Domestik Regional Bruto signifikan.
2	Rosaria Sihite, 2022	Analisis Pengaruh Pendapatan Perkapita, Jumlah Konsumsi Dan Pertumbuhan Ekonomi Di Kabupaten/ Kota Provinsi Kalimantan Tengah	Metode regresi data panel	Hasil penelitian ini menunjukkan bahwa pendapatan perkapita berpengaruh positif dan signifikan terhadap kesejahteraan masyarakat di Kabupaten/Kota Provinsi Kalimantan Tengah. Jumlah konsumsi berpengaruh positif dan signifikan terhadap kesejahteraan masyarakat di Kabupaten/Kota Provinsi Kalimantan Tengah. Pertumbuhan ekonomi berpengaruh positif dan tidak signifikan terhadap kesejahteraan masyarakat di Kabupaten/Kota Provinsi Kalimantan Tengah.

3	Jeni Palindangan, Abu Bakar, 2021	Analisis pengaruh tingkat pertumbuhan ekonomi dan indeks pembangunan manusia (IPM) terhadap tingkat pengangguran di kabupaten Mimika	Metode regresi linear berganda	Hasil penelitian ini menunjukkan bahwa tingkat pertumbuhan ekonomi tidak berpengaruh signifikan terhadap tingkat pengangguran di Kabupaten Mimika, sedangkan indeks pembangunan manusia berpengaruh signifikan terhadap tingkat pengangguran di Kabupaten Mimika.
4	Nurul Huda, Kurniyati Indahsari, 2021	Pengaruh Rata-Rata Lama Sekolah, Angka Harapan Hidup Dan Pengeluaran Perkapita Terhadap Pertumbuhan Ekonomi Provinsi Jawa Timur Tahun 2014-2018	Metode regresi data panel	Hasil penelitian menunjukkan bahwa rata-rata lama sekolah dan pengeluaran per kapita tidak mempengaruhi pertumbuhan ekonomi sedangkan harapan hidup berpengaruh positif terhadap pertumbuhan ekonomi.
5	Abdul Wahab, 2022	Pengaruh Pertumbuhan Penduduk, Upah, Dan Inflasi Terhadap Pertumbuhan Ekonomi Dan Tingkat Pengangguran Terbuka Di Sulawesi Selatan	Metode analisis jalur	Hasil Penelitian menunjukkan bahwa pertumbuhan penduduk mempunyai pengaruh signifikan dan negatif terhadap pertumbuhan ekonomi. Upah mempunyai pengaruh tidak signifikan dan negatif terhadap pertumbuhan ekonomi. Inflasi mempunyai pengaruh tidak signifikan dan positif terhadap pertumbuhan ekonomi. Pertumbuhan penduduk, upah, dan pertumbuhan

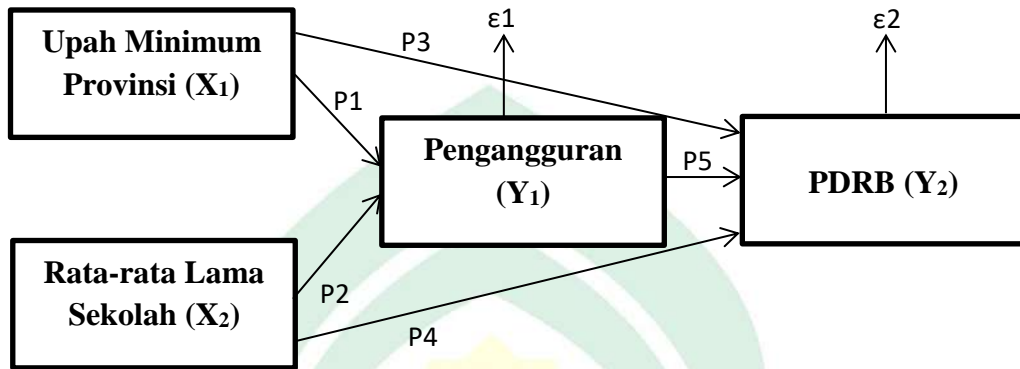
				<p>ekonomi mempunyai pengaruh signifikan dan negatif terhadap tingkat pengangguran terbuka. Sedangkan, inflasi mempunyai pengaruh tidak signifikan dan positif terhadap tingkat pengangguran terbuka. Pengaruh tidak langsung, pertumbuhan penduduk dan upah mempunyai pengaruh tidak signifikan dan positif terhadap tingkat pengangguran terbuka melalui pertumbuhan ekonomi. Sedangkan, inflasi mempunyai pengaruh tidak signifikan dan negatif terhadap tingkat pengangguran terbuka melalui pertumbuhan ekonomi.</p>
6	Ahmad Afwan Alwi, Syaparuddin, Hardiani, 2021	Pengaruh pertumbuhan ekonomi dan tingkat pendidikan terhadap kemiskinan dengan pengangguran sebagai variabel intervening di Provinsi Jambi 2004-2018	Metode analisis jalur	<p>Hasil penelitian menunjukkan bahwa tidak adanya pengaruh signifikan dari pertumbuhan ekonomi dan tingkat pendidikan terhadap pengangguran, adanya pengaruh yang signifikan dari pertumbuhan ekonomi terhadap kemiskinan, tidak ada pengaruh yang signifikan dari tingkat pendidikan terhadap kemiskinan, adanya pengaruh yang signifikan dari pengangguran terhadap kemiskinan.</p>

7	Fitsmasari, Baso Iwang, Kamaruddin, 2022	Pengaruh Pertumbuhan Ekonomi Dan Pengangguran Terhadap Kemiskinan Di Kepulauan Selayar	Metode regresi linear berganda	Hasil dari penelitian ini menunjukkan bahwa pertumbuhan ekonomi secara parsial berpengaruh negatif dan tidak signifikan terhadap kemiskinan. Pengangguran secara parsial berpengaruh positif signifikan terhadap kemiskinan. Hasil lainnya yaitu pertumbuhan ekonomi dan pengangguran secara simultan berpengaruh signifikan terhadap kemiskinan.
8	Wisda Zulaeha Suwardi, 2019	Pengaruh Upah Dan Inflasi Terhadap Pertumbuhan Ekonomi Pada Tahun 2010-2019	Metode analisis regresi linear	Hasil penelitian menunjukkan bahwa terdapat pengaruh antara upah dan pertumbuhan ekonomi. Sedangkan inflasi tidak berpengaruh terhadap pertumbuhan ekonomi. Hasil penelitian ini memberikan bukti secara empiris bahwa upah mempengaruhi pertumbuhan ekonomi, sedangkan tingkat inflasi tidak mempengaruhi pertumbuhan ekonomi.

D. Kerangka Pikir

Atas dasar pemikiran dan beberapa hasil penelitian terdahulu mengenai berbagai hubungan antara variabel independen (Upah dan Rata-rata Lama Sekolah) dengan variabel dependen (Pengangguran dan Pertumbuhan Ekonomi), sebagaimana dijelaskan diatas dan disesuaikan dengan kondisi yang ada di Kabupaten Kepulauan Selayar tahun 2007-2021 maka faktor-faktor yang

mempengaruhi pengangguran dan pertumbuhan ekonomi di Kabupaten Kepulauan Selayar dapat digambarkan dengan mengembangkan model sebagai berikut:



Gambar 2. 1
Kerangka Pikir

E. Hipotesis Penelitian

Sementara dari suatu penelitian yang berdasar dari data, berbeagai teori ekonomi serta penelitian terdahulu. Adapun hipotesis dari penelitian ini adalah:

1. Diduga bahwa variabel upah minimum provinsi berpengaruh negatif dan signifikan terhadap pengangguran di Kabupaten Kepulauan Selayar.
2. Diduga bahwa variabel rata-rata lama sekolah berpengaruh negatif dan tidak signifikan terhadap pengangguran di Kabupaten Kepulauan Selayar.
3. Diduga bahwa variabel upah minimum provinsi berpengaruh positif dan signifikan terhadap PDRB di Kabupaten Kepulauan Selayar.
4. Diduga bahwa variabel rata-rata lama sekolah berpengaruh negatif dan tidak signifikan terhadap PDRB di Kabupaten Kepulauan Selayar.
5. Diduga bahwa variabel pengangguran berpengaruh negatif dan tidak signifikan terhadap PDRB.

6. Diduga bahwa variabel upah minimum provinsi berpengaruh negatif dan tidak signifikan terhadap PDRB melalui pengangguran di Kabupaten Kepulauan Selayar.
7. Diduga rata-rata lama sekolah berpengaruh positif dan signifikan terhadap PDRB melalui pengangguran di Kabupaten Kepulauan Selayar.



BAB III

METODE PENELITIAN

A. Jenis dan Lokasi Penelitian

Jenis penelitian yang digunakan pada penelitian ini adalah pustaka atau kepustakaan. Kepustakaan merupakan serangkaian kegiatan yang berkenaan dengan metode pengumpulan data pustaka, membaca dan mencatat serta mengolah bahan penelitian.

Lokasi penelitian merupakan objek penelitian dimana kegiatan dari sebuah penelitian akan dilakukan. Lokasi yang diambil dalam penelitian ini yaitu Kabupaten Kepulauan Selayar secara keseluruhan, untuk kemudian dianalisis dan menarik suatu kesimpulan.

B. Jenis dan Sumber Data

Jenis data yang digunakan pada penelitian ini adalah kuantitatif. Pendekatan metode ini berangkat dari data lalu diproses menjadi informasi yang berharga bagi pengambilan keputusan. Metode ini juga menggunakan alat bantu kuantitatif berupa *software computer* dengan aplikasi SPSS dalam mengelola data tersebut.

Sumber data yang digunakan pada penelitian ini adalah data sekunder yang diperoleh dari Badan Pusat Statistik (BPS) Kabupaten Kepulauan Selayar dan Provinsi Sulawesi Selatan. Sumber data diperoleh dari data yang telah dikumpulkan oleh lembaga pengumpulan data dan kemudian dipublikasikan untuk digunakan oleh masyarakat yang membutuhkan. Lembaga tersebut yaitu BPS, dan berbagai literatur dan informasi yang berasal dari instansi terkait maupun internet yang berkaitan dengan topic dari penelitian yang diangkat.

C. Metode Pengumpulan Data

Metode pengumpulan data yang digunakan dalam penelitian ini adalah metode dokumentasi, baik mengambil di internet maupun mengambil data langsung pada instansi Badan Pusat Statistik (BPS) Kabupaten Kepulauan Selayar dan Provinsi Sulawesi Selatan. Data yang diperoleh adalah data dalam bentuk tahunan untuk masing-masing variabel.

Selain metode dokumentasi, penelitian ini juga mengumpulkan data menggunakan studi pustaka, studi pustaka adalah proses untuk melakukan tinjauan umum dari literature yang diterbitkan sebelumnya seperti buku, jurnal, dan skripsi.

D. Metode Analisis Data

Dalam penelitian ini menggunakan metode analisis jalur (*path analysis*) yang merupakan teknik pengembangan dari regresi linear berganda. Analisis jalur digunakan untuk menguji hipotesis yang telah diajukan dan untuk menguji pengaruh variabel mediasi (variabel intervening) dalam memediasi variabel independen terhadap variabel dependen. Analisis jalur merupakan perluasan dari analisis regresi berganda, atau dengan kata lain analisis jalur adalah penggunaan analisis regresi untuk menaksir hubungan kausalitas antar variabel yang telah ditetapkan sebelumnya.

1. Uji Asumsi Klasik

a) Uji Normalitas

Dalam menguji data, ada beberapa cara yang dapat digunakan dalam mengetahui apakah data bisa terdistribusi secara normal dan tidak. Dalam

penelitian ini, menggunakan uji Jarque-Bera (JB), dimana dasar dalam pengambilan keputusan didasarkan pada syarat-syarat tertentu yaitu jika nilai signifikansi atau nilai probabilitas $> 0,05$ maka terdistribusi secara normal, namun jika nilai probabilitasnya $< 0,05$ maka dapat dikatakan tidak terdistribusi normal. Metode lain yang dapat digunakan untuk uji normalitas yaitu menggunakan metode analisis grafik, baik dari grafik secara histogram maupun dari sisi Normal Probability Plot. Normalitas data dapat dilihat dari dua sisi tersebut.

b) Uji Multikolinearitas

Multikolinearitas merupakan sebuah uji yang dapat dilakukan untuk mengetahui interkorelasi atau kolinearitas antara variabel bebas dalam model regresi. Dikatakan terdapat masalah multikolinearitas jika terjadi korelasi antar variabel sehingga akibatnya akan kesulitan untuk melihat pengaruh variabel independen terhadap variabel dependen. Pengujian terhadap ada tidaknya multikolinearitas dilakukan dengan metode VIF (Variance Inflation Factor) dengan ketentuan: bila $VIF > 10$ maka terdapat masalah multikolinearitas, namun bila $VIF < 10$ maka tidak terdapat masalah multikolinearitas

c) Uji Heterokedastisitas

Uji heterokedastisitas merupakan uji yang memiliki tujuan untuk mengetahui apakah terjadi ketidaksamaan variance dari satu residual pengamatan ke pengamatan lain dalam model regresi. Pada model regresi yang telah memenuhi syarat terdapat persamaan variance dari residual pada satu observasi penelitian ke observasi penelitian lainnya sama/konstan.

d) Uji Autokorelasi

Pengujian ini berfungsi menganalisis apakah dalam model regresi linear terdapat korelasi terkait kesalahan pengganggu antara periode t dengan periode sebelumnya ($t-1$). Terdapat problem autokorelasi jika terjadi korelasi. Jika 52 terjadi permasalahan tersebut maka persamaan tidak layak digunakan sebagai prediksi. Model regresi yang baik adalah tidak terjadi autokorelasi. Pengujian autokorelasi dapat dilihat dengan melihat nilai DW (Durbin Watson), yaitu: (1) jika nilai DW di bawah -2 ($DW < -2$), maka terjadi autokorelasi pada penelitian; dan (2) jika nilai DW berada di antara -2 dan $+2$ ($-2 < DW < +2$), maka tidak terjadi autokorelasi.

2. Analisis Jalur (*Path Analysis*)

Analisis Jalur merupakan turunan analisis regresi dimana berfungsi untuk mengukur pengaruh langsung dan tidak langsung antara variabel yang telah ditentukan sebelumnya berlandaskan teori. Pada dasarnya analisis ini menggunakan diagram jalur dalam menentukan polarisasi terjadinya suatu hubungan dari lima atau lebih variabel dalam penelitian, dan juga analisis ini tidak dapat dimanfaatkan untuk mengonfirmasi atau mengolah hipotesa sebab akibat.

Berikut ini adalah penjelasan terkait persamaan regresi yang menghitung pengaruh upah dan rata-rata lama sekolah terhadap pengangguran dan PDRB melalui jalur analisis yang digunakan sebagai berikut:

$$Y_1 = \alpha_0 + \alpha_1 X_1 + \alpha_2 X_2 + \varepsilon_1 \dots \dots \dots (1)$$

$$Y_2 = \beta_0 + \beta_1 X_1 + \beta_2 X_2 + \beta_3 Y_1 + \varepsilon_2 \dots \dots \dots (2)$$

Berdasarkan persamaan diatas, satuan variabel tidak sama, sehingga digunakan persamaan logaritma. Pengaruh upah dan rata-rata lama sekolah terhadap pengangguran dan PDRB, dapat diperlihatkan sebagai fungsi persamaan struktur 1 berikut:

$$\text{Ln}Y_1 = \alpha_0 + \alpha_1\text{Ln}X_1 + \alpha_2\text{Ln}X_2 + \varepsilon_1 \dots \dots \dots (3)$$

Pengaruh pertumbuhan upah dan rata-rata lama sekolah terhadap pengangguran dan PDRB, dapat digambarkan sebagai fungsi persamaan structural 2 berikut:

$$Y_2 = \beta_0 + \beta_1\text{Ln}X_1 + \beta_2\text{Ln}X_2 + \beta_3\text{Ln}Y_1 + \varepsilon_2 \dots \dots \dots (4)$$

Keterangan:

$\alpha_0\beta_0$ = Konstanta

X_1 = Upah (Rp)

X_2 = Rata-rata lama sekolah (Tahun)

Y_1 = Pengangguran (Jiwa)

Y_2 = PDRB

$\alpha_1, \alpha_2, \alpha_3, \beta_1, \beta_2, \beta_3$ = Koefisien Regresi X_1, X_2

$\varepsilon_1, \varepsilon_2$ = Tingkat Kesalahan

Setelah melakukan analisis regresi melalui kedua persamaan di atas, maka dilakukan rumus berikut untuk menghitung analisis jalur/*path analysis*:

a) Pengaruh Secara Langsung/ *Direct Effect*

α_1 = Pengaruhnya Langsung upah terhadap pengangguran

α_2 = Pengaruhnya langsung rata-rata lama sekolah terhadap pengangguran

β_1 = Pengaruhnya langsung upah terhadap PDRB

β_2 = Pengaruhnya langsung rata-rata lama sekolah terhadap PDRB

β_3 = Pengaruhnya pengangguran terhadap PDRB

b) Pengaruh Tak Langsung/ *Indirect Effect*

$\beta_3\alpha_1$ = Pengaruhnya tak langsung upah terhadap PDRB melalui pengangguran.

$\beta_3\alpha_2$ = Pengaruhnya tak langsung rata-rata lama sekolah terhadap PDRB melalui pengangguran.

c) Pengaruh Total/*Total Effect*

$(\beta_1 + \beta_3\alpha_1)$ = Pengaruhnya total upah terhadap PDRB

$(\beta_2 + \beta_3\alpha_2)$ = Pengaruhnya total rata-rata lama sekolah terhadap PDRB

3. Uji Hipotesis

Uji hipotesis merupakan dugaan sementara dari rumusan masalah suatu penelitian. Dalam penelitian ini menggunakan hipotesis asosiatif untuk melihat hubungan antara variabel upah minimum provinsi, rata-rata lama sekolah terhadap pengangguran dan PDRB.

a) Uji F (Uji Simultan)

Uji ini digunakan untuk menunjukkan suatu gambaran apakah variabel independen secara bersama memiliki pengaruh terhadap variabel dependen. Dalam pengujian ini kita mendapatkan suatu hasil dengan melalui beberapa kriteria yaitu jika $< 0,05$, maka H_0 ditolak dan H_1 diterima yang berarti bahwa terdapat pengaruh antara variabel independen dan variabel dependen secara simultan. Namun jika $> 0,05$ maka secara simultan tidak ada pengaruh antara variabel independen dengan variabel dependen.

b) Uji t (Uji Parsial)

Uji t berguna untuk mengetahui apakah variabel independen secara masing-masing atau individu memiliki pengaruh yang signifikan terhadap variabel dependen. Dapat juga diartikan sebagai pengujian untuk mengetahui apakah setiap variabel independen dapat menjabarkan perubahan yang terjadi secara nyata pada variabel dependen. Kriteria dari uji ini yaitu jika $< 0,05$ maka variabel independen berpengaruh terhadap variabel dependen secara parsial, dan jika $> 0,05$ maka variabel independen tidak memiliki pengaruh terhadap variabel dependen secara parsial.

c) Koefisien Determinasi (R^2)

Koefisien Determinasi lebih menjurus pada kemampuan dari variabel independen (X) dalam menjelaskan variabel dependen (Y). Artinya R^2 berfungsi untuk mengukur sejauh mana kemampuan model dalam menerangkan suatu variabel terikat. Nilai dari R^2 paling tinggi 1 dan paling rendah 0 ($0 < R < 1$). Jika R^2 semakin mendekati 1 maka kemampuan menjelaskan variabel bebas terhadap variabel terikat semakin besar, dan sebaliknya jika R^2 semakin mendekati nol maka diartikan bahwa pengaruh dari variabel bebas terhadap variabel terikat semakin kecil pula. Jika R^2 sama dengan 0, maka garis regresi tidak dapat dipakai dalam membuat ramalan variabel dependen.

E. Definisi Operasional Variabel

Definisi operasional yaitu pengertian pada variabel saat diamati dan diukur pada penelitian ini. Definisi operasional atas variabel pada penelitian ini sebagai berikut:

1. Upah (X_1)

Upah minimum adalah jumlah upah yang diterima oleh tenaga kerja dalam satu bulan yang di proxy dari upah minimum provinsi (UMP) Sulawesi Selatan dan dinyatakan dalam satuan rupiah (Rp).

2. Rata-rata lama sekolah (X_2)

Rata-rata lama sekolah adalah jumlah tahun yang dihabiskan oleh penduduk berusia 15 tahun ke atas untuk menempuh semua jenis pendidikan yang pernah dijalani dan dinyatakan dalam satuan tahun.

3. Pengangguran (Y_1)

Pengangguran adalah penduduk yang sudah termasuk angkatan kerja tetapi belum mendapatkan pekerjaan dan dinyatakan dalam satuan jiwa.

4. PDRB (Y_2)

PDRB adalah jumlah nilai tambah yang dihasilkan oleh semua unit usaha dalam suatu wilayah dan dinyatakan dalam satuan juta rupiah.

BAB IV

HASIL DAN PEMBAHASAN

A. Gambaran Umum Kabupaten Kepulauan Selayar

Secara geografis, Kabupaten Kepulauan Selayar terletak antara $5^{\circ} 42'$ - $7^{\circ} 35'$ lintang selatan $120^{\circ} 15'$ - $122^{\circ} 30'$ bujur timur. Kabupaten Kepulauan Selayar merupakan kabupaten yang terpisah secara geografis dari Provinsi Sulawesi Selatan dan memiliki 11 kecamatan didalamnya. 5 kecamatan terletak di pulau utama dan 6 kecamatan yang terletak di luar pulau utama, 81 desa, 7 kelurahan, 317 dusun, 27 lingkungan, 417 dusun, 27 lingkungan, 415 RK/RW dan 519 RT. Luas wilayah keseluruhan yaitu $10.503,69 \text{ km}^2$ yang terbagi atas $1.357,03 \text{ km}^2$ adalah luas daratan dan luas wilayah laut seluas $9.146,66 \text{ km}^2$, dengan luas wilayah terluas berada di Kecamatan Bontosikuyu dan luas wilayah terkecil berada di Kecamatan Benteng. Dengan kondisi geografis yang ada, Kecamatan Pasilambena merupakan Kecamatan terjauh yang berjarak $\pm 193 \text{ km}$ dari ibukota kabupaten. Berdasarkan batas administrasi, Kabupaten Kepulauan Selayar memiliki batas-batas wilayah sebagai berikut:

1. Sebelah Utara berbatasan dengan Kabupaten Bulukumba
2. Sebelah Timur berbatasan dengan perairan Teluk Bone
3. Sebelah Barat berbatasan dengan perairan Selat Makassar, dan
4. Sebelah Selatan dengan Laut Flores (H. Pratiwi 2019).

Adapun luas wilayah menurut kecamatan di Kabupaten Kepulauan Selayar dapat dilihat pada tabel 4.1 berikut:

Tabel 4.1
Luas Luas Wilayah Menurut Kecamatan di Kabupaten Kepulauan Selayar
Tahun 2022

No	Kecamatan	Luas (km ²)
1	Pasimarannu	195,33
2	Pasilambena	114,88
3	Pasimassunggu	131,80
4	Takabonerate	49,80
5	Pasimassunggu Timur	67,14
6	Bontosikuyu	248,22
7	Bontoharu	128,12
8	Benteng	24,63
9	Bontomanai	136,42
10	Bontomatene	193,05
11	Buki	68,14

Sumber: BPS Kabupaten Kepulauan Selayar 2023

Kabupaten Kepulauan Selayar terletak ditengah bentangan Barat-Timur Negara Kesatuan Republik Indonesia (NKRI) dan berada diantara Alur Laut Kepulauan Indonesia (ALKI), yaitu II dan III. Keunggulan tersebut dilengkapi lagi dengan bentangan garis pantai yang mayoritas berbatasan dengan laut dalam, yang selama ini digunakan sebagai jalur transportasi tersebut melalui Selat Selayar, sehingga Selayar sangat berpotensi dikembangkan sebagai Pusat Distribusi Logistik Sembilan bahan kebutuhan pokok dan bahan bakar minyak ke Kawasan Timur Indonesia (KTI). Pengembangan Kabupaten Kepulauan Selayar dan pulau-pulau kecil di sekitarnya didukung pula oleh potensi sumber daya alam, terutama disektor perminyakan di kawasan Pulau Selayar, sektor perikanan dan pariwisata di kawasan tengah dan selatan Pulau Selayar dan Taman Nasional Laut Takabonerate (Marianu 2019)

B. Deskriptif Variabel

1. Pengangguran Kabupaten Kepulauan Selayar (Y1)

Jumlah penduduk yang semakin besar telah membawa akibat jumlah angkatan kerja yang semakin besar pula. Berarti semakin besar pula jumlah orang yang mencari pekerjaan atau yang menganggur. Agar dapat dicapai keadaan yang seimbang maka pemerintah Kabupaten Kepulauan Selayar harus menyediakan lapangan-lapangan pekerjaan bagi angkatan kerja baru untuk mengatasi masalah pengangguran (Fauzani 2017). Untuk dapat mengetahui jumlah pengangguran Kabupaten Kepulauan Selayar tahun 2007-2021 kita dapat melihat pada tabel 4.2 berikut:

Tabel 4.2
Jumlah Pengangguran di Kabupaten Kepulauan Selayar
Tahun 2007-2021

Tahun	Pengangguran (jiwa)
2007	6.501
2008	5.980
2009	5.518
2010	4.663
2011	2.565
2012	1.750
2013	2.446
2014	1.180
2015	563
2016	831
2017	1.337
2018	1.201
2019	742
2020	1.702
2021	2.011

Sumber: BPS Kabupaten Kepulauan Selayar 2023

Berdasarkan Tabel 4.2 dapat dilihat bahwa jumlah pengangguran di Kabupaten Kepulauan Selayar mengalami fluktuasi dari tahun 2007-2021. Pada tahun 2007 pengangguran di Kabupaten Kepulauan Selayar sebesar 6.501 jiwa, lalu mengalami penurunan dari tahun 2008 sebesar 5.908 jiwa sampai tahun 2012 sebesar 1.750 jiwa. Kemudian kembali mengalami peningkatan sebesar 2.446 jiwa. Pada tahun 2015 pengangguran Kabupaten Kepulauan Selayar kembali mengalami penurunan secara signifikan sebesar 563 jiwa yang disebabkan oleh meningkatnya jumlah PDRB di Kabupaten Kepulauan Selayar yang dapat mendorong pembukaan usaha baru, investasi serta pengembangan sektor-sektor tertentu untuk menciptakan lapangan pekerjaan. Tingginya jumlah pengangguran di Kabupaten Kepulauan Selayar disebabkan karena tidak seimbangnya jumlah lapangan pekerjaan dengan jumlah tenaga kerja. Pada tahun 2017 pengangguran Kabupaten Kepulauan Selayar kembali mengalami peningkatan sebesar 1.337 dan kembali mengalami penurunan pada tahun 2018 sebesar 1.201 jiwa dan tahun 2019 sebesar 742 jiwa. Kemudian pada tahun 2020 mengalami peningkatan sebesar 1.702 jiwa dan tahun 2021 sebesar 2.011 jiwa yang disebabkan oleh adanya Covid-19.

2. PDRB Kabupaten Kepulauan Selayar (Y2)

Pertumbuhan ekonomi mencerminkan keadaan perekonomian pada wilayah atau negara. Situasi ekonomi ini dampaknya kepada perkembangan dan situasi bergerakinya industri pada wilayah atau negara. Semakin tingginya ekonomi sebuah wilayah atau negara, tentu semakin banyak juga peluang kerja untuk masyarakat di wilayah atau negara yang bersangkutan. Perkembangan ekonomi daerah atau negara diperkirakan dengan laju pertumbuhan ekonomi. Ketika sebuah negara

mempunyai keadaan ekonomi cukup stabil, hal tersebut mengakibatkan pertambahan peluang kerja untuk masyarakatnya. Untuk dapat mengetahui PDRB Kabupaten Kepulauan Selayar tahun 2007-2021 kita dapat melihat pada tabel 4.3 berikut:

Tabel 4.3
PDRB Kabupaten Kepulauan Selayar Tahun 2007-2021

Tahun	PDRB atas harga konstan menurut lapangan usaha (Juta Rupiah)
2007	370.395,34
2008	397.330,69
2009	428.668,75
2010	1.807.292,87
2011	1.967.829,05
2012	2.122.811,79
2013	2.296.374,87
2014	2.503.349,35
2015	2.723.951,19
2016	2.924.716,09
2017	3.422.669,56
2018	3.685.668,56
2019	3.685.668,40
2020	3.620.195,04
2021	3.765.557,56

Sumber: BPS Kabupaten Kepulauan Selayar 2023

Berdasarkan Tabel 4.3 dapat dilihat bahwa PDRB di Kabupaten Kepulauan Selayar mengalami peningkatan dari tahun 2007-2021. PDRB di Kabupaten Kepulauan Selayar yang terendah berada pada tahun 2007 sebesar 370.395,34. Peningkatan dari tahun 2007-201, menandakan terjadinya peningkatan kesejahteraan masyarakat di Kabupaten Kepulauan Selayar. Kemudian penurunan secara signifikan terjadi pada tahun 2020 sebesar 3.620.195,04 yang disebabkan oleh adanya covid-19 yang berdampak pada menurunnya tingkat konsumsi dan

dibatasi mobilitas masyarakat Kabupaten Kepulauan Selayar. Lalu tahun 2021 PDRB di Kabupaten Kepulauan Selayar pelan-pelan mengalami peningkatan sebesar 3.765.557,56 setelah Covid-19.

3. Upah Minimum Provinsi Sulawesi Selatan (X1)

Menurut Sukirno dalam (Suhendra & Hadi Wicaksono 2016) upah merupakan pembayaran yang diterima oleh tenaga kerja dari hasil melakukan suatu kegiatan ekonomi atau untuk menghasilkan barang dan jasa. Upah merupakan faktor yang sangat penting bagi perusahaan, karena jumlah upah atau balas jasa yang diberikan perusahaan kepada karyawannya akan mempunyai pengaruh yang tidak kecil terhadap jalannya perusahaan. Pemberian upah atau balas jasa ini dimaksud untuk menjaga keberadaan karyawan di perusahaan, menjaga semangat kerja karyawan dan tetap menjaga kelangsungan hidup perusahaan yang akhirnya akan memberi manfaat kepada masyarakat. Untuk dapat mengetahui upah minimum Provinsi Sulawesi Selatan tahun 2007-2021 kita dapat melihat pada tabel 4.4 berikut:

Tabel 4.4
Upah Minimum Provinsi Sulawesi Selatan Tahun 2007-2021

Tahun	UMP (Rupiah)
2007	673,200
2008	740,520
2009	905,000
2010	1,000,000
2011	1,100,000
2012	1,200,000
2013	1,440,000
2014	1,800,000
2015	2,000,000
2016	2,250,000
2017	2,435,625
2018	2,647,767
2019	2,860,382
2020	3,103,800
2021	3,165,876

Sumber: BPS Provinsi Sulawesi Selatan 2023

Berdasarkan Tabel 4.4, upah minimum Provinsi Sulawesi Selatan meningkat setiap tahunnya dari tahun 2007-2021. Upah minimum Provinsi Sulawesi Selatan yang terendah berada pada tahun 2007 sebesar 612.000 rupiah. Sedangkan upah minimum Provinsi Sulawesi Selatan tertinggi berada pada tahun 2021 sebesar 3.165.876 rupiah. Meningkatnya upah minimum Provinsi Sulawesi Selatan setiap tahunnya disebabkan oleh perekonomian yang membaik.

4. Rata-rata Lama Sekolah Kabupaten Kepulauan Selayar (X2)

Berdasarkan ketenagakerjaan menyatakan bahwa semakin tingginya pendidikan seseorang maka akan semakin mudah dalam memperoleh pekerjaan. Hubungan tersebut bisa disimpulkan semakin tinggi pendidikan yang seseorang punya maka bisa meningkatkan kualitas diri orang dan meningkatkan pengetahuan maupun skill sehingga nantinya dalam mencari pekerjaan menjadi mudah. Apabila

pendidikan di suatu daerah mempunyai kualitas pendidikan yang rendah maka kualitas tenaga kerja menjadi turun dan tidak mudah memperoleh pekerjaan. Sehingga banyak angkatan kerja yang menganggur atau tidak mempunyai pekerjaan karena belum memperoleh pekerjaan. (Rifki Briandi 2022). Tingkat pembangunan manusia yang tinggi sangat menentukan kemampuan penduduk dalam menyerap dan mengelola sumber-sumber pertumbuhan ekonomi, baik kaitannya dengan teknologi maupun terhadap kelembagaan sebagai sarana penting untuk mencapai pertumbuhan ekonomi (Siti Nurasih 2022). Untuk dapat mengetahui rata-rata lama sekolah di Kabupaten Kepulauan Selayar Tahun 2007-2021 kita dapat melihat pada tabel 4.5 berikut:

Tabel 4.5
Rata-rata Lama Sekolah di Kabupaten Kepulauan Selayar
Tahun 2007-2021

Tahun	RLS Tahun
2007	6,62
2008	6,62
2009	6,75
2010	6,95
2011	6,74
2012	6,82
2013	6,9
2014	7,1
2015	7,16
2016	7,17
2017	7,18
2018	7,4
2019	7,63
2020	7,88
2021	8,08

Sumber: BPS Kabupaten Kepulauan Selayar 2023

Berdasarkan Tabel 4.5 dapat dilihat bahwa rata-rata lama sekolah di Kabupaten Kepulauan Selayar mengalami fluktuasi dari tahun 2007-2021. Dimana

pada tahun 2007 dan 2008 rata-rata lama sekolah di Kabupaten Kepulauan Selayar terendah sebesar 6,62. Sedangkan tertinggi pada tahun 2021 sebesar 8,08. Pada tahun 2011 rata-rata lama sekolah di Kabupaten Kepulauan Selayar mengalami penurunan sebesar 6,74 jika dilihat dari tahun sebelumnya yang disebabkan karena masyarakat putus sekolah akibat keterbatasan ekonomi. Kemudian pada tahun 2012-2021 rata-rata lama sekolah terus mengalami peningkatan disebabkan oleh meningkatnya pertumbuhan ekonomi Kabupaten Kepulauan Selayar jika dilihat dari data PDRB di Kabupaten Kepulauan Selayar pada tabel 4.3.

C. Hasil Pengolahan Data

1. Uji Asumsi Klasik

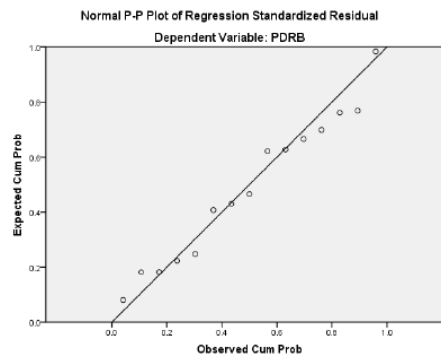
Persyaratan yang wajib diwujudkan antara lain datanya diharuskan berdistribusi secara normal, tidak terjadi multikolinieritas, heteroskedastisitas dan autokorelasi. Pengujian asumsi klasik dapat digambarkan dalam empat langkah, yaitu sebagai berikut:

a) Uji Normalitas

Uji Normalitas dilakukan untuk menguji apakah dalam model regresi, variabel pengganggu atau residual memiliki distribusi normal atau tidak. Menurut Imam Ghozali (dalam Ashar, 2020) model regresi dikatakan berdistribusi normal jika data plotting (titik-titik) yang menggambarkan data sesungguhnya mengikuti garis diagonal.

Adapun hasil pengujian normalitas dalam penelitian ini ditunjukkan pada Gambar 4.1 sebagai berikut:

Gambar 4. 1
Hasil Uji Normalitas



Sumber: Output SPSS yang diolah tahun 2023

Berdasarkan gambar 4.1 menunjukkan bahwa titik-titik berada disepanjang garis diagonal. Maka dapat disimpulkan bahwa model regresi dan data penelitian yang digunakan terdistribusi normal yang ditunjukkan melalui grafik p-plot.

b). Uji Multikolineritas

Pengujian multikolinealitas digunakan untuk memeriksa apakah dalam sebuah model regresi terdapat hubungan (korelasi) antar variabel independen terhadap variabel dependen. Dikatakan terdapat masalah multikolinearitas jika terjadi korelasi antar variabel sehingga akibatnya akan kesulitan untuk melihat pengaruh variabel independen terhadap variabel dependen. Pengujian terhadap ada tidaknya multikolinearitas dilakukan dengan metode VIF (Variance Inflation Factor) dengan ketentuan: bila $VIF > 10$ maka terdapat masalah multikolinearitas, namun bila $VIF < 10$ maka tidak terdapat masalah multikolinearitas (Malik Adludkk, 2022). Adapun hasil uji multikolineritas dalam penelitian ini dapat dilihat pada tabel 4.6 berikut:

Tabel 4.6
Hasil Multikolinieritas

Model		Collinearity Statistics	
		Tolerance	VIF
1	(Constant)		
	Upah	.402	2.489
	Rata-Rata Lama Sekolah	.900	1.111
	Pengangguran	.394	2.538

a. Dependent Variabel: PDRB

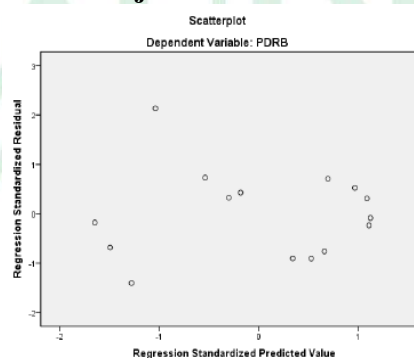
Sumber: Output SPSS Yang Diolah Tahun 2023

Berdasarkan hasil uji multikolinieritas yang terdapat pada Tabel 4.6 diketahui bahwa upah, rata-rata lama sekolah dan pengangguran memiliki nilai $VIF < 10$ dan $Tolerance > 0,10$, sehingga dapat ditarik kesimpulan bahwa tidak ada gejala multikolinieritas yang terjadi dalam penelitian.

C).Uji Heteroskedastisitas

Uji heterokedastisitas dilakukan untuk mengetahui apakah dalam suatu model regresi terdapat persamaan atau perbedaan varians dari residual satu pengamatan ke pengamatan yang lain. Jika varians dari residual satu pengamatan ke pengamatan lain tetap, maka disebut homokedastisitas dan jika berbeda disebut heteroskedastisitas (Kurniawan 2019). Adapun hasil uji heteroskedastisitas dtunjukkan pada gambar 4.2 berikut:

Gambar 4. 2
Hasil Uji Heteroskedastisitas



Sumber: Output SPSS Yang Diolah Tahun 2023

Berdasarkan hasil uji heteroskedastisitas yang terdapat pada diagram scatterplot tidak terdapat pola yang jelas, akan tetapi beberapa titik tersebar secara acak sehingga dapat disimpulkan bahwa tidak terjadi heteroskedastisitas dalam penelitian.

d). Uji Autokorelasi

Uji autokorelasi bertujuan menguji apakah dalam model regresi linear ada korelasi antara kesalahan pengganggu pada periode t dengan kesalahan pengganggu $t-1$ (sebelumnya). Jika terjadi permasalahan tersebut maka persamaan tidak layak digunakan sebagai prediksi. Model regresi yang baik adalah tidak terjadi autokorelasi. Pengujian autokorelasi dapat dilihat dengan melihat nilai DW (Durbin Watson), yaitu: (1) jika nilai DW di bawah -2 ($DW < -2$), maka terjadi autokorelasi pada penelitian; dan (2) jika nilai DW berada di antara -2 dan $+2$ ($-2 < DW < +2$), maka tidak terjadi autokorelasi. Adapun hasil pengujian autokorelasi dalam penelitian ini dapat dilihat pada dalam tabel 4.7 berikut:

Tabel 4.7
Hasil Autokorelasi
Model Summary^b

Model	R	R Square	Durbin- Watson
1	.974 ^a	.949	1.826

a. Predictors: (Constant), Pengangguran, Rata-Rata Lama Sekolah, Upah

b. Dependent Variabel: PDRB

Sumber: Output SPSS Yang Diolah Tahun 2023

Berdasarkan hasil uji autokorelasi melalui pengujian Durbin-Watson dengan taraf signifikan 5% (0,05). Maka diketahui bahwa jumlah variabel ($k=4$) dan banyaknya data sampel ($n=15$). Selain itu, untuk nilai batas luar (dL) sebesar 0,8140 untuk nilai batas atas (du) sebesar 1,7501 sedangkan untuk nilai Durbin

Watson sendiri sebesar 1,826 maka dapat disimpulkan bahwa tidak terjadi autokorelasi dalam penelitian ini. Adapun dasar dalam penarikan kesimpulan, yaitu: apabila nilai Durbin-Watson di bawah 0,8140 berarti berkorelasi positif, sedangkan apabila nilai Durbin-Watson di atas 1,7501 maka berkorelasi negatif dan apabila nilai Durbin-Watson diantara nilai 0,8140 dan 1,7501 maka tidak terjadi autokorelasi.

2. Model 1

a. Persamaan Regresi

Tabel 4.8
Hasil Regresi Linear Berganda Model 1
Coefficients^a

Model		Unstandardized Coefisients	
		B	Std. Error
1	(Constant)	4904.065	1124.681
	Upah	-.002	.000
	Rata-Rata Lama Sekolah	1.545	1.368

a. Dependent Variable: Pengangguran

Sumber: Output Yang Diolah SPSS Tahun 2023

$$\text{Model 1: } Y_1 = 4.904 - 0,002X_1 + 1,545X_2 + \varepsilon_1$$

Berdasarkan persamaan diatas maka dapat dijelaskan sebagai berikut:

- a) Nilai Koefisien α_0 sebesar 4.904 jika upah (X_1) dan rata-rata lama (X_2) = 0, maka pengangguran sebesar 4.904 Jiwa.
- b) Nilai Koefisien regresi variabel upah (X_1) sebesar 0,002, artinya jika terjadi peningkatan upah (X_1) sebesar 0,002 maka akan menurunkan pengangguran di Kabupaten Kepulauan Selayar (Y_1) dengan asumsi rata-rata lama sekolah (X_2) konstan.

- c) Nilai Koefisien regresi variabel rata-rata lama sekolah (X2) sebesar 1,545, artinya jika terjadi peningkatan rata-rata lama sekolah (X2) sebesar 1,545 maka akan meningkatkan pengangguran di Kabupaten Kepulauan Selayar (Y1) dengan asumsi upah (X1) konstan.

b. Koefisien Determinasi (R^2)

Koefisien determinasi bertujuan untuk melihat sejauh mana metode yang digunakan mampu menjelaskan setiap variabel penelitian. Jika nilai dari R^2 mendekati 1 maka dapat dikatakan bahwa variabel independen mampu menjelaskan hampir keseluruhan informasi yang berkaitan dengan prediksi terhadap variabel dependen. Namun sebaliknya apabila nilai dari R^2 kecil ataupun mendekati nol, maka kemampuan variabel independen sangat terbatas dalam menjelaskan variasi terhadap variabel dependen (Wahyuningsih 2022). Adapun hasil uji koefisien determinasi (R^2) pada tabel 4.9 berikut:

Tabel 4.9
Hasil Koefisien Determinasi (R^2) Model 1
Model Summary

Model	R	R Square	Adjusted R Square	Std. Error of the Estimate	Durbin Watson
1	.778 ^a	.606	.540	1375.518	.748

a. Predictors : (Constant), Rata-Rata Lama Sekolah, Upah

b. Dependent Variable : Pengangguran

Sumber: Output Yang Diolah SPSS Tahun 2023

Berdasarkan pada Tabel 4.9 hasil pengujian determinasi dapat diperoleh hasil nilai R Square sebesar 0,606. Hal ini menunjukkan bahwa variabel independen, yaitu upah dan rata-rata lama sekolah mampu menjelaskan variabel dependen yaitu pengangguran sebesar 60,6% dan sisanya 39,4% dijelaskan diluar model penelitian ini.

c. Uji Hipotesis

Pengujian hipotesis merupakan asumsi (dugaan) sementara dari peneliti terkait fenomena yang diteliti. Penelitian ini akan menguji hubungan antar variabel independen terhadap variabel dependen melalui variabel intervening. Dalam pengujian ini, peneliti akan menetapkan hipotesis dengan menggunakan uji signifikan melalui penetapan hipotesis (H_0) dengan alternatif (H_a). Hipotesis nol (H_0) adalah hipotesis yang menyatakan bahwa variabel independen tidak berpengaruh signifikan terhadap variabel dependen, sedangkan hipotesis alternatif (H_a) adalah hipotesis yang menyatakan bahwa variabel independent berpengaruh signifikan terhadap variabel dependen. Adapun uji yang digunakan, yaitu: uji f (simultan) dan uji t (parsial)

1) Uji F (Simultan)

Uji F merupakan uji secara simultan dengan tujuan untuk mengetahui apakah upah dan rata-rata lama sekolah mempunyai pengaruh terhadap pengangguran. Hasil perhitungan dapat dilihat pada tabel 4.10 berikut:

Tabel 4.10
Hasil Uji F Model 1
ANOVA^b

Model		Sum Of Squares	Df	Mean Square	F	Sig
1	Regression	34908717.027	2	17454358.513	9.225	.004 ^a
	Residual	22704600.307	12	1892050.026		
	Total	57613317.33	14			

a. Predictors: (Constant), Rata-Rata Lama Sekolah, Upah

b. Dependent Variable: Pengangguran

Sumber: Output Yang Diolah SPSS Tahun 2023

Berdasarkan hasil uji F pada Tabel 4.10 secara simultan variabel upah (X_1) dan rata-rata lama sekolah (X_2) berpengaruh signifikan terhadap variabel pengangguran dengan nilai F hitung $9,225 > 3,49$ atau tingkat signifikansi $0,004 <$

0,05. Hal ini menunjukkan bahwa upah dan rata-rata lama sekolah berpengaruh signifikan terhadap pengangguran di Kabupaten Kepulauan Selayar.

2) Uji t (Parsial)

Uji statistik t pada dasarnya menunjukkan seberapa jauh pengaruh satu variabel penjelas/independen secara individual dalam menerangkan variasi variabel independen. Sementara itu,

secara parsial pengaruh upah dan rata-rata lama sekolah terhadap pengangguran ditunjukkan pada tabel 4.11 berikut:

Tabel 4.11
Hasil Uji t Model 1

Model	T	Sig
1 (Constant)	4.360	.001
Upah	-4.211	.001
Rata-Rata Lama Sekolah	1.130	.281

a. Dependent Variable: Pengangguran

Sumber: *Output Yang Diolah SPSS Tahun 2023*

Berdasarkan hasil uji t model 1 pada Tabel 4.11 pengaruh upah dan rata-rata lama sekolah terhadap pengangguran adalah sebagai berikut:

a) Pengaruh Upah (X1) terhadap Pengangguran (Y1)

Variabel upah (X1) terhadap pengangguran (Y1) diketahui t hitung $> t$ tabel $4,211 > 1,782$ atau tingkat signifikansi $0,001 < 0,05$ yang artinya upah berpengaruh negatif dan signifikan terhadap pengangguran di Kabupaten Kepulauan Selayar. Sehingga dapat ditarik kesimpulan bahwa hipotesis dalam penelitian H_1 diterima dan H_0 ditolak.

b) Pengaruh Rata-rata lama sekolah (X2) terhadap Pengangguran (Y1)

Variabel rata-rata lama sekolah (X2) terhadap pengangguran (Y1) diketahui t hitung $< t$ tabel $1,130 < 1,782$ atau tingkat signifikansi $0,281 > 0,05$ yang artinya rata-rata lama sekolah berpengaruh positif dan tidak signifikan terhadap pengangguran di Kabupaten Kepulauan Selayar. Sehingga dapat ditarik kesimpulan bahwa hipotesis dalam penelitian H_1 ditolak dan H_0 diterima.

3. Model 2

a. Persamaan Regresi

Tabel 4.12
Hasil Regresi Linear Berganda Model 2
Coefficients^a

Model		Unstandardized Coefficients	
		B	Std. Error
1	(Constant)	1.493E8	40675108.995
	Upah	88.016	14.813
	Rata-Rata Lama Sekolah	-15889.608	32366.233
	Pengangguran	-23930.757	6494.214

a. Dependent Variable: PDRB

Sumber: Output Yang Diolah SPSS Tahun 2023

$$\text{Model 2: } Y_2 = 1,493 + 88,061X_1 - 15.889,608X_2 - 23.930,757Y_1 + \varepsilon_1$$

Berdasarkan persamaan diatas maka dapat dijelaskan sebagai berikut:

- Nilai koefisien regresi variabel PDRB (Y2) sebesar 1,493, jika upah (X1), rata-rata lama sekolah (X2), dan pengangguran (Y1) = 0, maka PDRB (Y2) sebesar 1.493 Juta Rupiah.
- Nilai koefisien regresi variabel upah (X1) sebesar 88,061, artinya jika terjadi peningkatan upah (X1) sebesar 88,061 maka akan meningkatkan

PDRB di Kabupaten Kepulauan Selayar (Y2) dengan asumsi RLS (X2) dan pengangguran (Y1) konstan.

- c) Nilai koefisien regresi variabel rata-rata lama sekolah (X2) sebesar 15.889,60, artinya jika terjadi peningkatan rata-rata lama sekolah (X2) sebesar 15.889,60 maka akan menurunkan PDRB di Kabupaten Kepulauan Selayar (Y2) dengan asumsi upah (X1) dan pengangguran (Y1) konstan.
- d) Nilai koefisien regresi variabel pengangguran (Y1) sebesar 23.930 artinya jika terjadi peningkatan pengangguran (Y1) sebesar 23.930,75 maka akan menurunkan PDRB di Kabupaten Kepulauan Selayar (Y2) dengan asumsi upah (X1) dan rata-rata lama sekolah (X2) konstan.

b. Koefisien Determinasi (R^2)

Koefisien determinasi bertujuan untuk melihat sejauh mana metode yang digunakan mampu menjelaskan setiap variabel penelitian. Jika nilai dari R^2 mendekati 1 maka dapat dikatakan bahwa variabel independen mampu menjelaskan hampir keseluruhan informasi yang berkaitan dengan prediksi terhadap variabel dependen. Namun sebaliknya apabila nilai dari R^2 kecil ataupun mendekati nol, maka kemampuan variabel independen sangat terbatas dalam menjelaskan variasi terhadap variabel dependen (Wahyuningsih 2022). Adapun hasil uji koefisien determinasi (R^2) pada tabel 4.13 berikut:

Tabel 4.13
Hasil Uji Koefisien Determinasi Model 2
Model Summary^b

Model	R	R Square	Adjusted R Square	Std. Error of the Estimate	Durbin-Watson
1	.974 ^a	.949	.935	30944502.939	1.826

a. Predictors: (Constant), Pengangguran, Rata-Rata Lama Sekolah, Upah

b. Dependent Variabel: PDRB

Sumber: Output Yang Diolah SPSS 2023

Berdasarkan pada Tabel 4.13 hasil pengujian koefisien determinasi dapat diperoleh hasil nilai R Square sebesar 0,949. Hal ini menunjukkan bahwa persentase PDRB dapat dijelaskan oleh tiga variabel independen yaitu: upah, rata-rata lama sekolah dan pengangguran sebesar 94,9% dan sisanya 5,1% dijelaskan diluar model penelitian ini.

c. Uji Hipotesis

Pengujian hipotesis merupakan asumsi (dugaan) sementara dari peneliti terkait fenomena yang diteliti. Penelitian ini akan menguji hubungan antar variabel independen terhadap variabel dependen melalui variabel intervening. Dalam pengujian ini, peneliti akan menetapkan hipotesis dengan menggunakan uji signifikan melalui penetapan hipotesis (H_0) dengan alternatif (H_a). Hipotesis nol (H_0) adalah hipotesis yang menyatakan bahwa variabel independen tidak berpengaruh signifikan terhadap variabel dependen, sedangkan hipotesis alternatif (H_a) adalah hipotesis yang menyatakan bahwa variabel independent berpengaruh signifikan terhadap variabel dependen. Adapun uji yang digunakan, yaitu: uji f (simultan) dan uji t (parsial).

1) Uji F (Simultan)

Uji F merupakan uji secara simultan untuk mengetahui apakah upah, rata-rata lama sekolah dan pengangguran mempunyai pengaruh terhadap PDRB. Hasil perhitungan dapat dilihat pada tabel 4.14 berikut:

Tabel 4.14
Hasil Uji F Model 2

Model		Sum of Squares	Df	Mean Square	F	Sig
1	Regression	1.968E17	3	6.560E16	68,506	.000 ^a
	Residual	1.053E16	11	9.576E14		
	Total	2.073E17	14			

a. Predictors: (Constant), Pengangguran, Rata-Rata Lama Sekolah, Upah

b. Dependent Variable: PDRB

Sumber: *Output Yang Diolah SPSS Tahun 2023*

Berdasarkan hasil uji F pada Tabel 4.14 secara simultan variabel upah, rata-rata lama sekolah dan pengangguran berpengaruh signifikan terhadap variabel PDRB dengan nilai F hitung $68,506 > 3,36$ atau tingkat signifikansi $0,000 < 0,05$. Hal ini menunjukkan bahwa upah, rata-rata lama sekolah dan pengangguran berpengaruh terhadap PDRB di Kabupaten Kepulauan Selayar.

2) Uji t (Parsial)

Uji statistik t pada dasarnya menunjukkan seberapa jauh pengaruh satu variabel penjelas/independen secara individual dalam menerangkan variasi variabel independen. Sementara itu, secara parsial pengaruh upah, rata-rata lama sekolah dan pengangguran terhadap PDRB ditunjukkan pada tabel 4.15 berikut:

Tabel 4.15
Hasil Uji Parsial Model 2
Coefficients^a

Model		T	Sig
1	(Constant)	3.671	.004
	Upah	5.942	.000
	Rata-Rata Lama Sekolah	-.491	.633
	Pengangguran	-3.685	.004

a. Dependent Variable: PDRB

Sumber: Output Yang Diolah SPSS Tahun 2023

Berdasarkan hasil uji parsial model 2 pada Tabel 4.15 pengaruh upah, rata-rata lama sekolah dan pengangguran terhadap PDRB adalah sebagai berikut:

a). Pengaruh Upah (X1) terhadap PDRB (Y2)

Variabel upah (X1) terhadap PDRB (Y2) diketahui t hitung > t tabel sebesar $5,942 > 1,795$ atau tingkat signifikansi $0,000 < 0,05$ yang artinya variabel upah berpengaruh positif dan signifikan terhadap PDRB di Kabupaten Kepulauan Selayar. Sehingga dapat ditarik kesimpulan bahwa hipotesis dalam penelitian H_1 diterima dan H_0 ditolak.

b). Pengaruh Rata-rata Lama Sekolah (X2) terhadap PDRB (Y2)

Variabel rata-rata lama sekolah (X2) terhadap PDRB (Y2) diketahui t hitung > t tabel sebesar $0,491 > 1,795$ atau tingkat signifikansi $0,633 > 0,05$ yang artinya variabel rata-rata lama sekolah berpengaruh negatif dan tidak signifikan terhadap PDRB di Kabupaten Kepulauan Selayar. Sehingga dapat ditarik kesimpulan bahwa hipotesis dalam penelitian H_1 ditolak dan H_0 diterima.

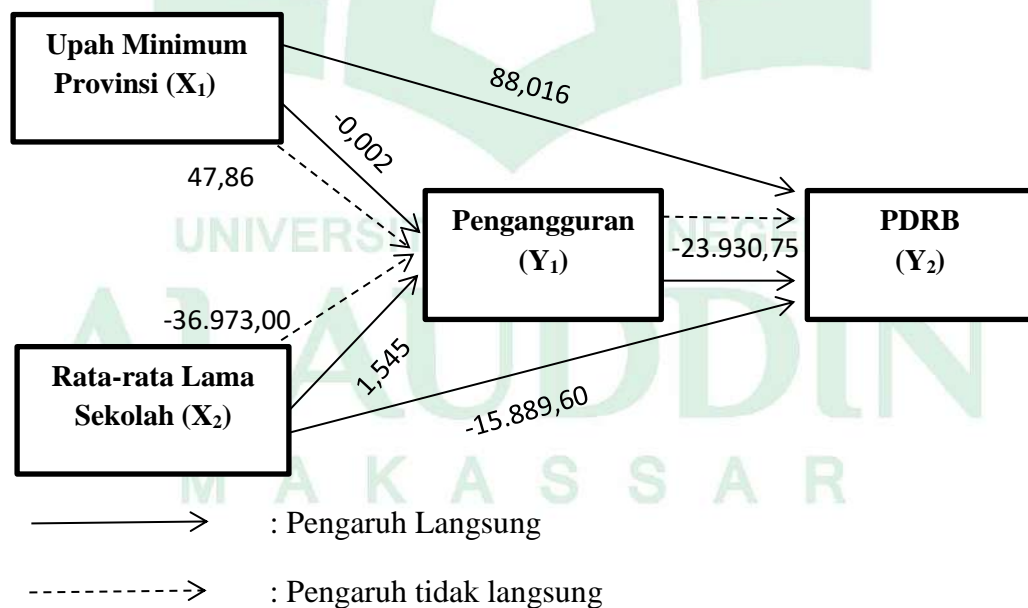
c). Pengaruh Pengangguran (Y1) terhadap PDRB (Y2)

Variabel pengangguran (Y1) terhadap PDRB (Y2) diketahui t hitung $> t$ tabel sebesar $3,685 > 1,795$ atau tingkat signifikansi $0,004 < 0,05$ yang artinya variabel pengangguran berpengaruh negatif dan signifikan terhadap PDRB di Kabupaten Kepulauan Selayar. Sehingga dapat ditarik kesimpulan bahwa hipotesis dalam penelitian H_1 diterima dan H_0 ditolak.

4. Analisis Jalur (*Path Analysis*)

Model analisis jalur (*path analysis*) bertujuan untuk mengetahui pengaruh variabel independen terhadap variabel dependen baik secara langsung maupun tidak langsung melalui variabel *intervening*, untuk mengetahui model analisis jalur (*path analysis*) dapat kita lihat pada gambar 4.3 berikut:

Gambar 4.3
Diagram Jalur Pengaruh Upah, Rata-rata Lama Sekolah terhadap Pengangguran dan PDRB



Tabel 4.16
Pengaruh Upah dan Rata-rata Lama Sekolah Terhadap Pengangguran dan PDRB Di Kabupaten Kepulauan Selayar

Pengaruh Antar Variabel	Pengaruh Secara Langsung	Tingkat Signifikan	Pengaruh Secara Tidak Langsung Melalui Y1	Total Semua Pengaruh
X1 → Y1	-0,002	0,001		-0,002
X2 → Y1	1,545	0,281		1,545
X1 → Y2	88,016	0,000	47,86	135,876
X2 → Y2	-15.889,60	0,633	-36.973,00	-52.862,60
Y1 → Y2	-23.930,75	0,004		-23.930,75

Sumber: Output Yang Diolah SPSS Tahun 2023

D. Pembahasan Hasil Penelitian

1. Pengaruh Upah terhadap Pengangguran

Berdasarkan Tabel 4.11 dikatakan upah berpengaruh negatif dan signifikan terhadap pengangguran Kabupaten Kepulauan Selayar. Hasil ini sesuai dengan hipotesis dimana upah berpengaruh negatif dan signifikan terhadap pengangguran. Sejalan dengan penelitian yang telah dilakukan oleh (Achmad Fahrezi 2018), menyatakan bahwa upah minimum berpengaruh negatif dan signifikan terhadap pengangguran. Penelitian menjelaskan bahwa pengaruhnya negatif yang artinya jika terjadi kenaikan upah akan menyebabkan penurunan angka pengangguran. Meskipun secara teoritis, kenaikan upah seharusnya berpengaruh positif. Kaufman dan Hotckiss dalam (Nuzulaili 2022) yang menjelaskan bahwa penetapan tingkat upah yang dilakukan oleh pemerintah pada suatu negara akan memberikan dampak terhadap besarnya tingkat pengangguran karena semakin besar tingkat upah yang ditetapkan akan menurunkan jumlah orang yang bekerja pada suatu negara.

Pemerintah Kabupaten Kepulauan Selayar menetapkan upah minimum tahun 2021 sebesar Rp 3.165.876 besaran ini naik dari upah minimum di tahun 2020

sebesar Rp 3,103,800. Dengan peningkatan upah di Kabupaten Kepulauan Selayar dapat menunjang kesejahteraan masyarakat dan produktifitas kerja. Dan dengan tingkat upah yang tinggi membuat masyarakat tertarik untuk bekerja sehingga penyerapan tenaga kerja juga meningkat yang pada akhirnya akan mengurangi tingkat pengangguran. Oleh karena itu pemerintah harus benar-benar mempertimbangkan dengan baik kebijakan yang di lakukan dalam menetapkan tingkat upah.

Hasil penelitian ini tidak sejalan dengan teori yang dikemukakan oleh A.W Phillips yang disebut Teori Kurva Phillips. Teori Kurva Phillips menjelaskan bahwa semakin tinggi angka pengangguran semakin tinggi pula kenaikan upah dan harga. Teori tersebut tidak terjadi pada kondisi di Kabupaten Kepulauan Selayar. Dalam buku yang ditulis oleh Mankiw dijelaskan bahwa tingkat upah dapat menyesuaikan diri untuk menyeimbangkan tingkat permintaan dan penawaran tenaga kerja. Dengan kebijakan pemerintah yang menetapkan tingkat upah, maka perusahaan harus mengikuti kebijakan tersebut sehingga perusahaan akan mengurangi jumlah tenaga kerja karena besarnya biaya yang harus dikeluarkan. Semakin tinggi tingkat upah maka akan semakin tinggi pula tingkat pengangguran Sehingga upah memiliki hubungan yang positif terhadap pengangguran.

Hasil penelitian ini sejalan dengan penelitian terdahulu yang dilakukan oleh (Marliana 2022) menyatakan bahwa upah berpengaruh negatif dan signifikan terhadap pengangguran karena semakin tinggi kualitas pendidikan masyarakat maka masyarakat lebih selektif dalam memilih jenis pekerjaan dan upah pekerjaan yang akan didapat sehingga waktu yang dibutuhkan untuk mereka mendapatkan

pekerjaan lebih lama. Namun berbeda dengan penelitian yang dilakukan oleh (E. N. Pratiwi 2019) yang hasil penelitiannya mengatakan bahwa upah tidak berpengaruh signifikan terhadap pengangguran. Walaupun upah mengalami peningkatan namun perusahaan tetap mengeluarkan upah yang tinggi karena produktivitas tenaga kerja juga tinggi. Jadi perusahaan tidak perlu mengurangi tenaga kerja sehingga pengangguran tidak bertambah.

2. Pengaruh Rata-rata Lama Sekolah terhadap Pengangguran

Berdasarkan Tabel 4.11 dikatakan rata-rata lama sekolah berpengaruh positif dan tidak signifikan terhadap pengangguran Kabupaten Kepulauan Selayar. Hasil ini sesuai dengan hipotesis dimana rata-rata lama sekolah berpengaruh tidak signifikan terhadap pengangguran. Jika pendidikan meningkat maka tidak akan mengurangi pengangguran karena beberapa perusahaan merekrut karyawan melihat soft skill yang dimiliki, semakin tinggi skill yang dimiliki maka kesempatan kerja semakin besar yang akan berakibat pada pengurangan pengangguran.

Rata-rata lama sekolah di Kabupaten Kepulauan Selayar mengalami fluktuasi dari tahun 2007-2021 namun disisi lain tingkat pengangguran di Kabupaten Kepulauan Selayar mengalami peningkatan setiap tahunnya. Tingkat pendidikan yang tinggi namun tidak diimbangi dengan skill dan kemampuan akan membuat masyarakat Kabupaten Kepulauan Selayar kesulitan untuk terserap ke dalam pasar tenaga kerja yang pada akhirnya akan meningkatkan pengangguran.

Hasil penelitian ini sejalan dengan penelitian yang dilakukan oleh (Yulian dkk, 2019) menyatakan bahwa pendidikan berpengaruh positif dan tidak signifikan terhadap pengangguran terbuka. Peningkatan angka partisipasi sekolah di Jawa

Tengah yang terjadi setiap tahunnya menunjukkan bahwa semakin banyak masyarakat yang memperoleh pendidikan yang bermutu, namun hal itu tidak mempengaruhi pengangguran karena lapangan pekerjaan yang sesuai dengan minat dan keinginan para pencari kerja yang biasanya didasari oleh latar belakang pendidikan masih rendah, sehingga pendidikan tidak mempengaruhi pengangguran di Jawa tengah.

Berbeda dengan penelitian yang telah dilakukan oleh (Dwi Radila dkk, 2021) menyatakan bahwa pendidikan berpengaruh negatif dan signifikan terhadap pengangguran karena pendidikan dapat menjadikan sumberdaya manusia lebih cepat mengerti dan siap menghadapi perubahan dan pembangunan suatu negara. Kegiatan ekonomi di masyarakat membutuhkan tenaga kerja. Kebutuhan akan tenaga kerja ini dapat juga disebut sebagai kesempatan kerja. Kesempatan kerja itu sendiri adalah suatu keadaan yang menggambarkan terjadinya lapangan kerja (pekerjaan) untuk diisi pencari kerja.

Hasil ini tidak sejalan dengan teori yang dikemukakan Simanjutak (1985) yang menyatakan bahwa pendidikan dan pengangguran memiliki hubungan dimana semakin tinggi rata-rata pendidikan di suatu daerah maka akan mengalami peningkatan pada kualitas sumber daya manusia pada suatu daerah tersebut, sehingga meningkatkan kemungkinan mendapat pekerjaan dan akan mengurangi tingkat pengangguran. Sedangkan menurut Kamaluddin, 1999 semakin tinggi pendidikan seseorang maka semakin tinggi pula kemampuan dan kesempatan untuk bekerja. Seseorang yang memiliki pendidikan yang tinggi cenderung memiliki

kemampuan ataupun keahlian yang beragam sehingga akan meningkatkan kesempatan kerja dan mengurangi masalah pengangguran (Prakoso 2020).

3. Pengaruh Upah terhadap PDRB

Berdasarkan Tabel 4.15 dikatakan upah berpengaruh positif dan signifikan terhadap PDRB di Kabupaten Kepulauan Selayar. Hasil ini sesuai dengan hipotesis dimana upah berpengaruh positif dan signifikan terhadap PDRB. Sejalan dengan peneliti yang telah dilakukan oleh (Hasmawati, Ilyas, and Rahman 2021) menyatakan bahwa upah minimum berpengaruh positif dan signifikan terhadap pertumbuhan ekonomi di Kota Makassar, artinya jika terjadi peningkatan tingkat upah akan mengakibatkan pertumbuhan ekonomi. Hasil ini sejalan dengan penelitian yang dilakukan oleh (Sri Ayu Umayanti & Utama, 2019) menyatakan bahwa tingkat upah berpengaruh positif dan signifikan terhadap PDRB.

Secara umum tingkat upah di Kabupaten Kepulauan Selayar dari tahun 2007-2021 mengalami peningkatan. Pada tahun 2007 upah minimum Kota Makassar sebesar Rp 673.200 hingga mencapai Rp 3.165.876 pada tahun 2021. Penetapan upah minimum di Kabupaten Kepulauan Selayar dilakukan dengan mempertimbangkan kebutuhan hidup pekerja, indeks harga konsumen, pertumbuhan ekonomi dan kondisi pasar kerja. Kebijakan pemerintah untuk menaikkan tingkat upah disesuaikan dengan kondisi perekonomian di Kabupaten Kepulauan Selayar. Selain itu peningkatan upah ini secara umum diharapkan untuk meningkatkan semangat kerja para pekerja serta untuk mendapatkan penghidupan yang layak.

Berbeda dengan penelitian yang dilakukan oleh (Bayu Windayana & Darsana 2020) menyatakan bahwa upah berpengaruh negatif dan signifikan terhadap pertumbuhan ekonomi, meningkatnya tingkat upah menyebabkan terjadinya peningkatan biaya produksi perusahaan yang akan berdampak pada pengurangan tenaga kerja dalam suatu perusahaan. Pengurangan tenaga kerja akan mempengaruhi kuantitas produk- produk yang di produksi sehingga akan mempengaruhi jumlah barang dan jasa yang dihasilkan dari semua kegiatan perekonomian (PDRB) yang selanjutnya akan mempengaruhi pertumbuhan ekonomi.

Hasil ini juga berbeda dengan penelitian yang telah dilakukan oleh (Larasati 2018) menyatakan PDRB berpengaruh negatif dan tidak signifikan terhadap upah di kota samarinda. Hal ini disebabkan oleh peningkatan yang terjadi pada upah yang akan mengurangi tenaga kerja yang bekerja sehingga juga akan mengurangi output PDRB yang dihasilkan. Secara teori, tidak ada pengaruh langsung antara upah terhadap PDRB. Tetapi jika dikaitkan dengan tenaga kerja, upah akan mempengaruhi permintaan dan penawaran tenaga kerja. Dari sisi permintaan, semakin tinggi upah, semakin kecil permintaan akan tenaga kerja karena upah merupakan biaya bagi suatu perusahaan. Sebaliknya, dari sisi penawaran, semakin tinggi upah, semakin banyak orang yang ingin bekerja. Semakin banyak tenaga kerja yang bekerja, semakin banyak output (PDRB) yang dihasilkan.

4. Pengaruh Rata-rata Lama Sekolah terhadap PDRB

Berdasarkan Tabel 4.15 dikatakan rata-rata lama sekolah berpengaruh negatif dan tidak signifikan terhadap PDRB di Kabupaten Kepulauan Selayar. Hasil ini sesuai dengan hipotesis dimana rata-rata lama sekolah berpengaruh negatif dan tidak signifikan terhadap PDRB. Sejalan dengan penelitian yang telah dilakukan (Fahlewi, dkk 2020) menyatakan pendidikan berpengaruh tidak signifikan terhadap PDRB artinya, rendahnya presentase tingkat pendidikan tidak akan menurunkan PDRB. Dalam hal ini menunjukkan bahwa warga yang menamatkan pendidikannya pada jenjang SLTA dan yang sederajat sebagai indikator pendidikan, belum dapat menjadi tolak ukur yang tepat untuk meningkatkan PDRB di Provinsi Sumatera Selatan.

Sejalan dengan penelitian yang telah dilakukan oleh (Aswanto 2020) menyatakan bahwa Tingkat Pendidikan memiliki pengaruh negatif dan tidak signifikan terhadap Produk domestic regional bruto (PDRB) di Provinsi Riau Tahun 2010-2020. Artinya peningkatan tingkat pendidikan akan mengurangi Produk domestic regional bruto (PDRB) dan penurunan tingkat pendidikan akan menambah Produk domestic regional bruto (PDRB) di Provinsi Riau. Sejalan dengan penelitian yang dilakukan oleh (Nurul & Kurniyati 2021) menyatakan bahwa Rata-rata Lama Sekolah tidak berpengaruh signifikan terhadap Pertumbuhan Ekonomi di Jawa Timur.

Namun berbeda dengan penelitian yang telah dilakukan oleh (Puspitaningrum, 2017) menyatakan bahwa pendidikan berpengaruh positif dan signifikan terhadap PDRB provinsi di Indonesia, hal ini berarti setiap peningkatan

satu tingkat pendidikan akan mempengaruhi PDRB Provinsi di Indonesia. Hasil penelitian ini juga berbeda dengan penelitian yang telah dilakukan oleh (Hepi & Zakiah, 2018) menyatakan bahwa Rata-rata lama sekolah berpengaruh positif dan signifikan terhadap pertumbuhan ekonomi.

5. Pengaruh Pengangguran terhadap PDRB

Berdasarkan Tabel 4.15 dikatakan pengangguran berpengaruh negatif dan signifikan terhadap PDRB di Kabupaten Kepulauan Selayar. Hasil ini tidak sesuai dengan hipotesis dimana pengangguran berpengaruh negatif dan tidak signifikan terhadap PDRB. Sejalan dengan penelitian yang telah dilakukan (Doni 2022) menyatakan bahwa pengangguran berpengaruh signifikan terhadap pertumbuhan ekonomi, semakin tinggi tingkat pengangguran maka menyebabkan terjadinya penurunan tingkat pertumbuhan ekonomi di suatu negara. Hal ini disebabkan karena banyaknya jumlah pengangguran artinya tenaga kerja yang berada pada usia produktif tetapi tidak bekerja atau belum mendapatkan pekerjaan maka mereka tidak memberikan kontribusi terhadap kegiatan produksi sehingga memperlambat pertumbuhan ekonomi di suatu negara.

Pengangguran di Kabupaten Kepulauan Selayar mengalami fluktuasi dari tahun 2007-2021 dimana jumlah pengangguran menurun sangat drastis pada tahun 2015 sebesar 563 jiwa yang disebabkan oleh meningkatnya jumlah PDRB di Kabupaten Kepulauan Selayar yang dapat mendorong pembukaan usaha baru, investasi serta pengembangan sektor-sektor tertentu untuk menciptakan lapangan pekerjaan. Kemudian terus mengalami peningkatan sampai tahun 2021 yaitu sebesar 2.011 jiwa yang disebabkan oleh adanya covid-19. Selain itu meningkatnya

pengangguran juga disebabkan karena tidak seimbangnya jumlah lapangan pekerjaan dengan jumlah tenaga kerja. Disisi lain jumlah PDRB di Kabupaten Kepulauan Selayar terus mengalami peningkatan setiap tahunnya. Peningkatan dari tahun 2007-201, menandakan terjadinya peningkatan kesejahteraan masyarakat di Kabupaten Kepulauan Selayar. Dengan meningkatnya PDRB diharapkan mampu mengurangi jumlah pengangguran dan membuat daya beli masyarakat meningkat

Hasil ini sejalan dengan penelitian yang telah dilakukan (Tutupoho 2019) menyatakan bahwa pertumbuhan ekonomi yang diproksi dengan PDRB berpengaruh negatif dan signifikan terhadap pengangguran. Artinya ketika pertumbuhan ekonomi mengalami kenaikan, maka akan menurunkan jumlah pengangguran, sebaliknya jika pertumbuhan ekonomi turun, maka jumlah pengangguran naik. Hasil ini sesuai dengan Hukum Okun. Menurut Mankiw, Hukum Okun adalah relasi negatif antara pengangguran dan GDP. Hukum Okun (Okun's law) merupakan hubungan negatif antara pengangguran dan GDP Riil, dimana setiap peningkatan dua persen PDB akan menurunkan satu persen jumlah pengangguran (Nuzulaili 2022).

Hasil ini sejalan dengan penelitian yang telah dilakukan (Hasibuan 2023) menyatakan bahwa pertumbuhan ekonomi berpengaruh negatif dan signifikan terhadap pengangguran di Indonesia. Dengan meningkatkan laju pertumbuhan ekonomi maka output yang dihasilkan menjadi lebih banyak, dengan demikian tenaga kerja terserap dan persentase pengangguran akan menurun.

6. Pengaruh Upah terhadap PDRB melalui Pengangguran

Berdasarkan Tabel 4.16, terlihat bahwa pengaruh langsung upah terhadap PDRB lebih besar dibandingkan pengaruh tidak langsung upah terhadap PDRB melalui pengangguran. Artinya bahwa upah berpengaruh positif dan tidak signifikan terhadap PDRB melalui pengangguran. Jika upah meningkat maka akan mendorong perusahaan mengurangi jumlah tenaga kerja untuk menekan biaya produksi yang pada akhirnya akan menurunkan PDRB karena mempengaruhi kualitas barang yang di produksi. Ketika pertumbuhan ekonomi menurun, pendapatan juga ikut menurun sehingga menyebabkan pengangguran meningkat dan daya beli masyarakat menurun. Meningkatnya upah akan menambah daya beli dan pada akhirnya akan memotivasi untuk mencari kerja dan mengurangi pengangguran.

Hasil ini tidak sesuai dengan hipotesis dimana upah berpengaruh negatif dan tidak signifikan terhadap PDRB melalui pengangguran. Sejalan dengan penelitian (Wahab 2022) mengatakan bahwa upah berpengaruh positif dan tidak signifikan terhadap tingkat pengangguran terbuka melalui pertumbuhan ekonomi artinya ketika upah meningkat maka tidak berpengaruh terhadap penurunan tingkat pengangguran yang berakibat pada peningkatan pertumbuhan ekonomi pada suatu daerah. Hasil ini sejalan dengan penelitian yang telah dilakukan oleh (Murniati, dkk 2018) mengatakan bahwa pertumbuhan ekonomi dan tingkat upah berpengaruh tidak signifikan terhadap pengangguran.

7. Pengaruh Rata-rata Lama Sekolah terhadap PDRB melalui Pengangguran.

Berdasarkan Tabel 4.16 terlihat bahwa pengaruh langsung rata-rata lama sekolah terhadap PDRB lebih kecil dibandingkan pengaruh tidak langsung rata-rata lama sekolah terhadap PDRB melalui pengangguran. Artinya bahwa rata-rata lama sekolah berpengaruh negatif dan tidak signifikan terhadap PDRB melalui pengangguran. Ketika tingkat pendidikan menurun maka akan menurunkan penyerapan tenaga kerja yang menyebabkan pengangguran meningkat dan menurunkan PDRB.

Hasil ini tidak sesuai dengan hipotesis dimana rata-rata lama sekolah berpengaruh positif dan signifikan terhadap PDRB melalui pengangguran. Hasil ini juga tidak sesuai dengan penelitian yang telah dilakukan (Risal Johar, dkk, 2022) mengatakan bahwa rata-rata lama sekolah berpengaruh negatif dan signifikan terhadap pengangguran melalui PDRB, pentingnya meningkatkan kualitas sumber daya manusia melalui pendidikan agar penduduk suatu negara atau wilayah dapat meningkatkan produktivitas dan pendapatan sehingga dapat mengurangi tingkat pengangguran terbuka. Hasil ini tidak sesuai dengan penelitian yang dilakukan oleh (Afwan Alwi, dkk, 2021) menyatakan bahwa pertumbuhan ekonomi dan tingkat pendidikan tidak berpengaruh signifikan terhadap pengangguran.

BAB V PENUTUP

A. Kesimpulan

Berdasarkan hasil dan pembahasan, maka kesimpulan dari penelitian ini adalah sebagai berikut:

1. Upah berpengaruh negatif dan signifikan terhadap pengangguran di Kabupaten Kepulauan Selayar
2. Rata-rata lama sekolah berpengaruh positif dan tidak signifikan terhadap pengangguran di Kabupaten Kepulauan Selayar
3. Upah berpengaruh positif dan signifikan terhadap PDRB di Kabupaten Kepulauan Selayar
4. Rata-rata lama sekolah berpengaruh negatif dan tidak signifikan terhadap PDRB di Kabupaten Kepulauan Selayar
5. Pengangguran berpengaruh negatif dan signifikan terhadap PDRB di Kabupaten Kepulauan Selayar
6. Upah berpengaruh positif dan tidak signifikan terhadap pertumbuhan ekonomi melalui pengangguran di Kabupaten Kepulauan Selayar
7. Rata-rata lama sekolah berpengaruh negatif dan tidak signifikan terhadap pertumbuhan ekonomi melalui pengangguran di Kabupaten Kepulauan Selayar

B. Saran

Berdasarkan kesimpulan dan hasil penelitian, maka saran yang disampaikan adalah bagi pemerintah Kabupaten Kepulauan Selayar agar dapat

mengurangi tingkat pengangguran yang akan meningkatkan pertumbuhan ekonomi di Kabupaten Kepulauan Selayar. Diharapkan pemerintah Kabupaten Kepulauan Selayar lebih memperhatikan tingkat pendidikan agar seluruh masyarakat mendapatkan pendidikan cukup dan nantinya dapat meningkatkan kesempatan kerja dan mengurangi jumlah pengangguran. Bagi dinas tenaga kerja dan transmigrasi Kabupaten Kepulauan Selayar diharapkan lebih baik dalam menetapkan kebijakan upah agar memberikan keadilan bagi para pekerja. Diharapkan pada penelitian berikutnya dapat menambah variabel bebas lain atau menggunakan model analisis yang berbeda untuk lebih menyempurnakan hasil penelitian.



DAFTAR PUSTAKA

- Achmad Fahrezi, Rean. (2018). *Analisis Pengangguran Di Indonesia Tahun 2001-2017*. Skripsi 6(1): 1–8.
- Afri Mulia, Rizki & Nika Saputra. (2021). *Analisis Faktor-Faktor Yang Mempengaruhi Kesejahteraan Masyarakat Kota Padang*. -: 30–32.
- Afwan Alwi, Ahmad, dkk. (2021). *Pengaruh Pertumbuhan Ekonomi Dan Tingkat Pendidikan Terhadap Kemiskinan Dengan Pengangguran Sebagai Variabel Intervening Di Provinsi Jambi 2004-2018*. e-Jurnal Perspektif Ekonomi dan Pembangunan Daerah 10(2): 83–92.
- Agustin Puspasari, Dwi & Herniwati Retno Handayani. (2020). *Analisis Pengaruh Pendidikan, Kesehatan Dan Upah Terhadap Produktivitas Tenaga Kerja Di Provinsi Jawa Tengah*. 3(1): 65–76.
- Agustina, Saphah. (2022). *Sistem Pengupahan Buruh Dalam Perspektif Ekonomi Islam (Pada Ekspedisi PT Putra Setia Abadi Kecamatan Batulicin*.
- Aridesy, Prihenny. (2022). *Pengaruh Jumlah Penduduk, Tingkat Upah Minimum Regional Dan Pertumbuhan Ekonomi Terhadap Tingkat Pengangguran Terbuka Kota Tasikmalaya Tahun 2009-2019*. : 21.
- Arifin, Arman. (2020). *Analisis Pengaruh Investasi, Inflasi Dan Upah Minimum Provinsi Terhadap Produk Domestik Regional Bruto Di Pulau Sulawesi*.
Jurnal Ilmiah Mahasiswa FEB.
- Ashar, Muhammad. (2020). *Pengaruh Jumlah Penduduk Dan Inflasi Terhadap Pengangguran Di Kota Makassar*. Molecules 2(1): 1–12.
- Astina. (2021). *Analisis Faktor-Faktor Yang Mempengaruhi Tingkat Partisipasi Angkatan Kerja Di Kabupaten Bone*. Skripsi Universitas Hasanuddin Makassar.
- Aswanto. (2020). *Pengaruh Jumlah Penduduk Dan Tingkat Pendidikan Terhadap*

Produk Domestik Regional Bruto (PDRB) Provinsi Riau 2010-2020. : 170–79.

- Bayu Windayana, Ida Bagus Agung & Ida Bagus Darsana. (2020). *Pengaruh Tingkat Pendidikan, Umk, Investasi Terhadap Penyerapan Tenaga Kerja Dan Pertumbuhan Ekonomi, Kabupaten/Kota Di Provinsi Bali*. E-Jurnal Ekonomi dan Bisnis Universitas Udayana 1: 57.
- Dea Erlangga, Chelvin. (2020). *Analisis Faktor-Faktor Tingkat Pengangguran Terbuka Di Kabupaten/Kota Provinsi D.I. Yogyakarta*. 5(3): 248–53.
- Doni, Amsah Hendri. (2022). *Analisis Pengaruh Inflasi Dan Pengangguran Terhadap Pertumbuhan Ekonomi Di Sumatera Barat*. Jurnal Sosial dan Ilmu Ekonomi VII(1): 21–33.
- Dwi Putra, Rangga. (2020). *Analisis Pengaruh Angka Harapan Lama Sekolah, Upah Minimum Provinsi Dan Tingkat Pengangguran Terhadap Kemiskinan Di Indonesia*.
- Dwi Radila, Ira, dkk. (2021). *Analisis Pengaruh Pertumbuhan Ekonomi, Pendidikan, Dan Kemiskinan Terhadap Pengangguran Di Provinsi Bali*. Jurnal Health Sains 2(6): 1054–65.
- Ernawaningtyas, Liya. (2021). *Analisis Pengaruh PDRB, Pendidikan, Dan UMP Terhadap Pengangguran Di Provinsi Pulau Jawa Tahun 2011-2019*.
- Fahlewi, Riza, dkk. (2020). *Analisis Pengaruh Tingkat Pendidikan, Angkatan Kerja Dan Pengeluaran Pemerintah Terhadap PDRB Di Provinsi Sumatera Selatan*. Journal of Economic, Bussines and Accounting (COSTING) 4(1): 354–63.
- Fauzani, Evi. (2017). *Analisis Pengaruh Pertumbuhan Ekonomi, Upah Minimum Provinsi Terhadap Kesempatan Kerja Di Provinsi Jambi*. 3(1): 49–54.
- Febriani, Avni Siti. (2020). *Pengaruh Indeks Pembangunan Manusia, Produk Domestik Regional Bruto Dan Inflasi Terhadap Tingkat Pengangguran*

Terbuka Di Provinsi Jawa Barat Periode Tahun 2005-2019. : 1–57.

- Fitsmasari, dkk. (2022). *Pengaruh Pertumbuhan Ekonomi Dan Pengangguran Terhadap Kemiskinan Di Kepulauan Selayar*. ICOR: Journal of Regional
- Halisa, Nur. (2021). *Pengaruh Indeks Pembangunan Manusia, Tigtat Pengangguran Terbuka Dan PDRB Terhadap Kemiskinan Di Kabupaten Pinrang*.
- Hasibuan, Lailan Syafrina. (2023). *Analisis Pengaruh Ipm, Inflasi, Pertumbuhan Ekonomi Terhadap Pengangguran Dan Kemiskinan Di Indonesia*. 8(1).
- Hasmawati, dkk. (2021). *Pengaruh Tingkat Pendidikan, Upah Minimum Regional Dan Inflasi Terhadap Penyerapan Tenaga Kerja Di Kota Makassar Dengan Pertumbuhan Ekonomi Sebagai Variabel Intervening*. Jurnal 9(2): 4.
- Helvira, Reni & Endah Putria Rizki. (2020). *Pengaruh Investasi, Upah Minimum Dan IPM Terhadap Tingkat Pengangguran Terbuka Di Provinsi Kalimantan Barat*. 1(1): 53–62.
- Hepi & Wiwin Zakiah. (2018). *Pengaruh Angka Harapan Hidup Dan Rata-Rata Lama Sekolah Terhadap PDRB Perkapita Serta Pertumbuhan Ekonomi Di Provinsi Kalimantan Tengah Tahun 2011-2015*. Journal Magister Ilmu Ekonomi Universtas Palangka Raya: Growth 4(1): 56–68.
- Insana, Nur & Ahmad Kafrawi Mahmud. (2021). *Dampak Upah, Pendidikan, Dan Pertumbuhan Ekonomi Terhadap Penyerapan Tenaga Kerja Di Kabupaten Takalar*. Buletin of Economic Studies (BEST) 1: 47–57.
- Kunadji, Ery Ananta. (2019). *Analisis Pengaruh Jumlah Tenaga Kerja, Upah Tenaga Kerja Dan Jumlah Industri Terhadap Produk Domestik Regional Bruto Di Kota Surabaya*. (2013): 7–35.
- Kurniawan, Wahyu. (2019). *Pengaruh Rata-Rata Lama Sekolah, Tenaga Kerja Dan Upah Minimum Kabupaten Terhadap PDRB Kabupaten/Kota Di Provinsi Banten, Jawa Barat, Jawa Tengah Tahun 2010-2015*. Skripsi.

- Larasati, Eni. (2018). *Pengaruh Kebutuhan Hidup Layak Dan Produk Domestik Regional Bruto Serta Inflasi Terhadap Upah Di Kota Samarinda*.
- Malik Adlu, Abd, dkk. (2022). *Dampak Ekspor, Inflasi Dan Utang Luar Negeri Terhadap Pertumbuhan Ekonomi Di Indonesia Melalui Kurs Sebagai Variabel Intervening*. Best 2(1): 1–16.
- Marianu. (2019). *Analisis Peran Pemerintah Daerah Dalam Pemberdayaan Masyarakat Miskin Di Kecamatan Pasimarannu Kabupaten Kepulauan Selayar*.
- Marliana, Lina. (2022). *Analisis Pengaruh Indeks Pembangunan Manusia, Pertumbuhan Ekonomi Dan Upah Minimum Terhadap Tingkat Pengangguran Terbuka Di Indonesia*. Ekonomis: Journal of Economics and Business 6(1): 87.
- Mei Pratiwi, Indah, dkk. (2021). *Analisis Pengaruh Jumlah Penduduk, Indeks Pembangunan Manusia Dan Upah Minimum Terhadap Pengangguran Di Kabupaten Bangkalan*. 2(6): 6.
- Meinita, Widya, dkk. (2022). *Pengaruh Inflasi , Tingkat Pendidikan Dan Product Domestic Regional Bruto (Pdrb) Terhadap Upah Minimum Di Pulau Jawa Tahun 2015-2019*. 2(3): 349–60.
- Murniati, D Kaluge & Yolana Ardian. (2018). *Pengaruh Pertumbuhan Ekonomi Dan Tingkat Upah Terhadap Tingkat Pengangguran Melalui Jumlah Investasi Di Provinsi Jambi*. Jurnal Maneksi 7(2): 94–99.
- Nujum, Syamsu, dkk. (2020). *Analisi Tingkat Pendidikan Dan Produk Domestik Regional Bruto Terhadap Tingkat Pengangguran Di Kota Makassar*. 3(1): 52–60.
- Nuraeni, Tri Yuli. (2022). *Analisis Pengaruh Inflasi, Upah Minimum, Produk Domestik Regional Bruto (PDRB), Dan Indeks Pembangunan Manusia (IPM) Terhadap Tingkat Pengangguran Terbuka Di Indonesia Tahun 2011-*

2021.

- Nurul, Huda & Indahsari Kurniyati. (2021). *Pengaruh Rata-Rata Lama Sekolah, Angka Harapan Hidup Dan Pengeluaran Perkapita Terhadap Pertumbuhan Ekonomi Provinsi Jawa Timur 2014-2018*. 2(1): 55–66.
- Nuzulaili, Devi Dwi. (2022). *Analisis Pengaruh Inflasi, PDRB Dan UMP Terhadap Pengangguran Di Pulau Jawa 2017-2020*. 6(2): 228–38.
- Prakoso, Elang Satrio. (2020). *Analisis Pengaruh Tingkat Pendidikan, Upah Minimum, Inflasi Dan Investasi Terhadap Tingkat Pengangguran Di Indonesia Periode 2010-2019*. Jurnal Ilmiah Mahasiswa FEB 9(2): 1–18.
- Pratiwi, Erika Ninda. (2019). *Determinan Pengangguran: Analisis Data Panel Kabupaten/Kota Di Provinsi Jawa Tengah*.
- Pratiwi, H. (2019). *Analisis Faktor-Faktor Yang Mempengaruhi Indeks Pembangunan Manusia Di Kabupaten Kepulauan Selayar Periode 2008-2017*.
- Prawira, Syurifto. (2018). *Pengaruh Pertumbuhan Ekonomi , Upah Minimum Provinsi , Dan Tingkat Pendidikan Terhadap Pengangguran Terbuka Di Indonesia*. 1: 162–68.
- Puspitaningrum, Dika Candra. (2017). *Pengaruh Investasi, Tenaga Kerja, Tingkat Pendidikan, Dan Korupsi Terhadap PDRB Provinsi Di Indonesia (Tahun 2012-2016)*.
- Qadrunnada, Luthfi. (2017). *Analisis Pengaruh Pendidikan Pertumbuhan Ekonomi Dan Rasio Gini Terhadap Tingkat Pengangguran Terbuka Di Daerah Istimewa Yogyakarta Tahun 2010-2015*. Skripsi: 1–34.
- Rafiqi, S, Ahmad. (2020). *Pengaruh Rata-Rata Lama Sekolah, Pengeluaran Riil Perkapita, Pertumbuhan Ekonomi Dan Pengangguran Terhadap Tingkat Kemiskinan Di Provinsi D.I Yogyakarta*. Skripsi.

- Rifki Briandi, Muhammad Aufa. (2022). *Analisis Faktor-Faktor Yang Mempengaruhi Tingkat Pengangguran Terbuka Di Kabupaten/Kota Provinsi Banten Tahun 2017-2021*. : 1–23.
- Rini Suhadi, Fajar & Eni Setyowati. (2022). *Analisis Pengaruh Jumlah Penduduk , Pendidikan , Upah Minimum , Dan PDRB Terhadap Tingkat Pengangguran Terbuka Di Provinsi Jawa Barat*. 10(2): 879–88.
- Risal Johar, dkk. (2022). *Hubungan Rata-Rata Lama Sekolah Terhadap Tingkat Pengangguran Terbuka : Mediasi Laju Pertumbuhan Ekonomi*. : 656–64.
- Rosaria, Sihite. (2022). *Analisis Pengaruh Pendapatan Perkapita, Jumlah Konsumsi Dan Pertumbuhan Ekonomi Di Kabupaten/ Kota Provinsi Kalimantan Tengah*. JEPP : Jurnal Ekonomi Pembangunan Dan Pariwisata 2(1): 46–57.
- Sarifah Sadih, Nuril. (2020). *Analisis Faktor Unit Usaha, Upah Minimum, Dan Pertumbuhan Ekonomi Terhadap Penyerapan Tenaga Kerja Pada Sektor Industri Pengolahan Di Provinsi Jawa Timur Pada Periode 2013-2018*. Jurnal Ilmiah 4(1): 1–23.
- Siregar, Ayu Handayani. (2018). *Analisis Pengaruh Inflasi, Produk Domestik Regional Bruto, Dan Indeks Pembangunan Manusia Terhadap Tingkat Pengangguran Terbuka Pada 4 Kota Di Provinsi Sumatera Utara Tahun 1994-2018*.
- Siti Nurasih, Tasya. (2022). *Analisis Pengaruh Indeks Pembangunan Manusia Dan Pengangguran Terhadap Pertumbuhan Ekonomi Di Provinsi Banten Periode Tahun 2017-2021*. 1(3): 1–23.
- Sri Ayu Umayanti, Ni Luh Made & Suyana Made Utama. (2019). *Pengaruh Tenaga Kerja, Tingkat Upah Dan Penanaman Modal Terhadap PDRB Di Provinsi Bali*. Jurnal Ekonomi dan Manajemen Teknolog 8(7): 1608–36.
- Sri Handayani, Novi, dkk. (2016). *Pengaruh Jumlah Penduduk, Angka Harapan*

Hidup, Rata-Rata Lama Sekolah Dan PDRB Per Kapita Terhadap Pertumbuhan Ekonomi Di Provinsi Bali. E-Jurnal Ekonomi dan Bisnis Universitas Udayana 5(10): 3449–74.

Suhendra, Indra & Bayu Hadi Wicaksono. (2016). *Tingkat Pendidikan, Upah, Inflasi, Dan Pertumbuhan Ekonomi Terhadap Pengangguran Di Indonesia.* 6(1): 1–17.

Sukirno, Sadono. (2015). *Makroekonomi Teori Pengantar.* Jakarta: PT Raja Grafindo Persada.

Sukirno, Sadono. (2019). *Makroekonomi Teori Pengantar.* edisi keti. Depok: Raja Grafindo Persada.

Supiyanto, Yudi, dkk. (2020). *Pengaruh Tingkat Pendidikan Terhadap Pertumbuhan Ekonomi Masyarakat Desa Leran Wetan Kecamatan Palang Kabupaten Tuban Tahun 2017.* Jurnal Oportunitas Unirow Tuban 01(01): 15–20.

Tutupoho, Ali. (2019). *Analisis Pengaruh Inflasi Dan PDRB Terhadap Pengangguran Terbuka Di Provinsi Maluku (Studi Kasus Kabupaten Kota).* (2).

Wahab, Abdul. (2022). *Pengaruh Pertumbuhan Penduduk, Upah, Dan Inflasi Terhadap Pertumbuhan Ekonomi Dan Tingkat Pengangguran Terbuka Di Sulawesi Selatan.* Jurnal Ekonomi Pembangunan STIE Muhammadiyah Palopo 8(2): 168.

Wahyuningsih, Rosyani. (2022). *Pengaruh Pertumbuhan Penduduk, Upah, Dan Inflasi Terhadap Pertumbuhan Ekonomi Dan Tingkat Pengangguran Terbuka Di Sulawesi Selatan.*

Yuliana, Tri, dkk. (2019). *Analisis Determinasi Pengangguran Terbuka Provinsi Jawa Tengah Tahun 2005-2019.* Journal (123).

ORIGINALITY REPORT

21%
SIMILARITY INDEX

20%
INTERNET SOURCES

12%
PUBLICATIONS

6%
STUDENT PAPERS

PRIMARY SOURCES


1	repositori.uin-alauddin.ac.id Internet Source	3%
2	repository.radenintan.ac.id Internet Source	1%
3	www.researchgate.net Internet Source	1%
4	docobook.com Internet Source	1%
5	media.neliti.com Internet Source	1%
6	eprints.upnyk.ac.id Internet Source	<1%
7	text-id.123dok.com Internet Source	<1%
8	id.123dok.com Internet Source	<1%
9	docplayer.info Internet Source	<1%

10	repository.ub.ac.id Internet Source	<1%
11	Submitted to Universitas Diponegoro Student Paper	<1%
12	eprints.walisongo.ac.id Internet Source	<1%

Exclude quotes On
Exclude bibliography On

Exclude matches Off

Mengetahui,
Dosen Pembimbing II



Qarina, S.E., M.Si
NIP. 199007012019032021

RIWAYAT HIDUP PENELITI



Nur Aisyah Ishak akrab disapa Ica dan Aisyah. Lahir di Kabupaten Mamuju pada tanggal 01 oktober 2001 anak ke 2 dari 2 bersaudara. Peneliti menyelesaikan pendidikan sekolah dasar di SDNegeri 206 Bontokura Kecamatan Tamalatea Kabupaten Jeneponto. Kemudian melanjutkan pendidikan di SMP Negeri 4 Tamalatea dan melanjutkan pendidikan di SMK Negeri 1 Jeneponto. Kemudian peneliti melanjutkan pendidikan ke jenjang perguruan tinggi di Universitas Islam Negeri Alauddin Makassar (UINAM) pada Fakultas Ekonomi dan Bisnis Islam dengan Program Studi Ilmu Ekonomi Angkatan 2019.