

**PENGARUH MATA KULIAH LITERASI INFORMASI  
TERHADAP KEMAMPUAN PENELUSURAN INFORMASI  
MAHASISWA FAKULTAS ADAB & HUMANIORA  
UIN ALAUDDIN MAKASSAR**



**SKRIPSI**

Diajukan Untuk Memenuhi Salah Satu Syarat Meraih Gelar Sarjana  
Ilmu Perpustakaan (S.IP) Jurusan Ilmu Perpustakaan  
pada Fakultas Adab & Humaniora  
UIN Alauddin Makassar

UNIVERSITAS ISLAM NEGERI  
**OLEH:**  
**ALAUDDIN**  
M A K A S S A R

**HAIRA KARIMA**  
**40400120030**

**FAKULTAS ADAB & HUMANIORA  
UIN ALAUDDIN MAKASSAR  
2023**

## PERNYATAAN KEASLIAN SKRIPSI

Mahasiswa Yang bertanda tangan di bawah ini:

Nama : Haira karima  
NIM : 40400120030  
Tempat/Tgl lahir : Salu Sure, 14 April 2002  
Jurusan/Prodi : Ilmu Perpustakaan  
Fakultas : Adab & Humaniora  
Alamat : Talasalapang  
Judul : Pengaruh Mata kuliah Literasi Informasi  
terhadap Kemampuan Penelusuran Informasi  
Mahasiswa Fakultas Adab & Humaniora UIN  
Alauddin Makassar

Dengan penuh kesadaran penulis menyatakan yang sebenarnya ini adalah hasil karya penulis sendiri. Jika dikemudian hari terbukti bahwa skripsi ini merupakan duplikat, tiruan, plagiat, atau dibuat oleh orang lain, sebagian atau seluruhnya, maka skripsi dan gelar yang diperoleh batal demi hukum.

Makassar, 30 Januari 2024

Penulis

**Haira Karima**  
**40400120030**

## PENGESAHAN SKRIPSI

Skripsi yang berjudul, “Pengaruh Mata Kuliah Literasi Informasi Terhadap Kemampuan Penelusuran Informasi Mahasiswa Fakultas Adab & Humaniora UIN Alauddin Makassar, Nama: **Haira Karima** NIM: 40400120030, Mahasiswa Program Studi Strata Satu (S1) Jurusan Ilmu Perpustakaan pada Fakultas Adab dan Humaniora UIN Alauddin Makassar, telah diuji dan dipertahankan dalam sidang *munaqasyah* yang diselenggarakan pada hari Senin, 05 Februari 2024 M bertepatan dengan 25 Rajab 1445 H, dinyatakan telah dapat diterima sebagai salah satu syarat untuk memperoleh gelar sarjana Ilmu Perpustakaan (S.I.P.) dengan beberapa perbaikan.

Gowa, 06 Februari 2024 M

26 Rajab 1445 H

### DEWAN PENGUJI

Ketua	: Dr. Irvan Mulyadi, S.Ag., S.S., M.A.	(.....)
Sekretaris	: Saenal Abidin, S.I.P., M.Hum.	(.....)
Munaqisy I	: Dr. Muh. Quraisy Mathar, S.Sos., M.Hum.	(.....)
Munaqisy II	: Nasrullah, S.I.P., M.I.P.	(.....)
Konsultan I	: Marni, S.I.P., M.I.P.	(.....)
Konsultan II	: Saenal Abidin, S.I.P., M.Hum.	(.....)

Diketahui oleh:  
Dekan Fakultas Adab dan Humaniora  
UIN Alauddin Makassar



**Prof. Dr. H. Barsihanoor, M.Ag**  
NIP. 19691012 199603 1 003

## DAFTAR ISI

<b>DAFTAR ISI .....</b>	<b>iii</b>
<b>DAFTAR TABEL .....</b>	<b>v</b>
<b>DAFTAR GAMBAR .....</b>	<b>viii</b>
<b>KATA PENGANTAR .....</b>	<b>ix</b>
<b>ABSTRAK.....</b>	<b>xii</b>
<b>BAB I PENDAHULUAN .....</b>	<b>1</b>
A. Latar Belakang Masalah.....	1
B. Rumusan Masalah.....	5
C. Hipotesis.....	5
D. Definisi Operasional dan Ruang Lingkup Penelitian.....	6
E. Kajian Pustaka.....	8
F. Tujuan Penelitian.....	11
G. Manfaat Penelitian.....	11
<b>BAB II TINJAUAN TEORETIS .....</b>	<b>12</b>
A. Deskripsi Mata Kuliah Literasi Informasi.....	12
B. Penelusuran Informasi.....	23
C. Integrasi Keislaman.....	39
<b>BAB III METODOLOGI PENELITIAN .....</b>	<b>43</b>
A. Jenis Penelitian.....	43
B. Lokasi dan Waktu Penelitian.....	43
C. Populasi dan Sampel Penelitian.....	44
D. Metode Pengumpulan Data.....	45
E. Instrumen Penelitian.....	47
F. Variabel Penelitian.....	47
G. Uji Validitas dan Reliabilitas Data.....	51
H. Teknik Pengolahan dan Analisis Data.....	55
<b>BAB IV HASIL PENELITIAN DAN PEMBAHASAN .....</b>	<b>58</b>
A. Gambaran Umum Fakultas Adab & Humaniora.....	58
B. Hasil Penelitian.....	61
C. Pembahasan.....	108

<b>BAB V PENUTUP</b> .....	<b>110</b>
A. Kesimpulan.....	110
B. Implikasi.....	110
<b>DAFTAR PUSTAKA</b> .....	<b>111</b>
<b>LAMPIRAN</b>	



UNIVERSITAS ISLAM NEGERI  
**ALAUDDIN**  
M A K A S S A R

## DAFTAR TABEL

Tabel 3. 1 Jumlah Jurusan Dan Mahasiswa Fakultas Adab & Humaniora Angkatan 2020 .....	44
Tabel 3.2 Skala Likert .....	47
Tabel 3.3 Tabel Kisi-Kisi Angket Variabel X .....	48
Tabel 3.4 Tabel Kisi-Kisi Angket Variabel Y .....	50
Tabel 3.5 Hasil Uji Validitas Variabel (X) Mata Kuliah Literasi Informasi .....	52
Tabel 3. 6 Hasil Uji Validitas Variabel (Y) Kemampuan Penelusuran Informasi .....	53
Tabel 3.7 Table Hasil Uji Validitas Variabel (X) Mata Kuliah Literasi Informasi.....	54
Tabel 3.8 Hasil Uji Validitas Variabel (Y) Kemampuan Penelusuran Informasi .....	54
Tabel 3.9 Pedoman Korelasi Product Moment.....	56
Tabel 4.1 Karakteristik Responden Berdasarkan Jenis Kelamin.....	62
Tabel 4. 2 Karakteristik responden berdasarkan jurusan.....	63
Tabel 4. 3 Mahasiswa Kurang Tertarik Belajar Mata Kuliah Literasi Informasi .....	64
Tabel 4.4 Mahasiswa kurang memahami materi yang disampaikan dosen.....	64
Tabel 4.5 Mahasiswa kurang memahami pengertian, tujuan dan fungsi literasi informasi.....	65
Tabel 4.6 Mahasiswa kurang memahami dan menguraikan model literasi informasi .....	66
Tabel 4.7 Mahasiswa kurang memahami pengertian sumber informasi.....	67
Tabel 4.8 Mahasiswa kurang memahami sumber informasi di berbagai jenis perpustakaan.....	67
Tabel 4.9 Mahasiswa kurang memahami sumber informasi tercetak dan elektronik .....	68
Tabel 4.10 Mahasiswa kurang memahami pengertian dan tujuan organisasi informasi .....	69
Tabel 4.11 Mahasiswa kurang memahami klasifikasi informasi.....	69
Tabel 4. 12 Mahasiswa kurang memahami katalog informasi .....	70
Tabel 4.13 Mahasiswa kurang memahami pengertian dan manfaat penelusuran informasi .....	71
Tabel 4.14 Mahasiswa kurang memahami perbedaan penelusuran informasi konvensional dan digital.....	71
Tabel 4.15 Mahasiswa kurang memahami pengertian, tujuan, dan fungsi katalog perpustakaan.....	72
Tabel 4.16 Mahasiswa kurang memahami teknik penelusuran melalui katalog.....	73
Tabel 4.17 Mahasiswa kurang memahami teknik penelusuran melalui bibliografi...	73
Tabel 4.18 Mahasiswa kurang memahami teknik penelusuran melalui indeks .....	74
Tabel 4.19 Mahasiswa kurang memahami pengertian, komponen dan jenis basis data .....	75
Tabel 4.20 Mahasiswa kurang memahami cara penelusuran menggunakan basis data keywords dan Boolean Logic.....	75



Tabel 4. 21 Mahasiswa kurang memahami pengertian dan sejarah teknologi internet .....	76
Tabel 4.22 Mahasiswa kurang memahami cara kerja dan kemampuan-kemampuan yang ditawarkan oleh teknologi internet .....	77
Tabel 4.23 Mahasiswa kurang memahami Pemanfaatan internet untuk layanan perpustakaan.....	77
Tabel 4.24 Mahasiswa kurang memahami Definisi Mesin Pencari (Search Engine) .	78
Tabel 4.25 Mahasiswa kurang mengikuti Perkembangan Mesin Pencari (Search Engine).....	79
Tabel 4.26 Mahasiswa kurang memahami tentang Google dan Yahoo.....	79
Tabel 4. 27 Mahasiswa kurang memahami Definisi situs online karya ilmiah.....	80
Tabel 4.28 Mahasiswa kurang memahami tentang Portal Garuda.....	81
Tabel 4.29 Mahasiswa kurang memahami tentang Indonesia One Search.....	81
Tabel 4.30 Mahasiswa kurang memahami tentang Google Cendekia .....	82
Tabel 4.31 Mahasiswa kurang memahami tentang defenisi, jenis dan manfaat Jurnal .....	83
Tabel 4.32 Mahasiswa kurang memahami tentang Situs-situs Jurnal .....	84
Tabel 4.33 Mahasiswa kurang memahami tentang defenisi Perpustakaan digital.....	84
Tabel 4.34 Mahasiswa kurang memahami tentang Komponen perpustakaan digital .....	85
Tabel 4.35 Mahasiswa kurang memahami tentang Keuntungan dan kelemahan perpustakaan digital.....	86
Tabel 4.36 Mahasiswa kurang memahami tentang Aplikasi E-Library .....	86
Tabel 4.37 Mahasiswa kurang memahami tentang Relevansi.....	87
Tabel 4.38 Mahasiswa kurang memahami tentang kredibilitas informasi .....	88
Tabel 4.39 Mahasiswa kurang memahami tentang defenisi dan jenis plagiarisme ..	88
Tabel 4.40 Mahasiswa kurang memahami tentang fakta plagiarisme .....	89
Tabel 4.41 Mahasiswa kurang memahami tentang Sitasi .....	90
Tabel 4.42 Total skor variabel (X) matakuliah literasi informasi .....	91
Tabel 4.43 Mahasiswa kurang mampu memutuskan informasi apa yang mau dicari .....	92
Tabel 4.44 Mahasiswa kurang mampu memutuskan hal yang akan dilakukan untuk mencari informasi .....	93
Tabel 4.45 Mahasiswa kurang mampu memilih informasi mana yang akan diambil	94
Tabel 4.46 Mahasiswa kurang mampu menemukan lokasi dan (menggunakan kembali) lokasi informasi.....	94
Tabel 4.47 Mahasiswa kurang mampu menganalisis dan memeriksa informasi yang didapat .....	95
Tabel 4.48 Mahasiswa kurang mampu mengevaluasi ketepatan dan keterkaitan informasi yang diperoleh .....	96
Tabel 4.49 Mahasiswa kurang mampu mengelompokkan dan mengorganisasi informasi yang diperoleh Kembali .....	96
Tabel 4.50 Mahasiswa kurang mampu menentukan informasi mana yang paling penting dan berguna .....	97

Tabel 4.51 Mahasiswa kurang mampu menggunakan informasi yang ditemukan ....	98
Tabel 4.52 Mahasiswa kurang mampu mempresentasikan (memproduksi ulang informasi) .....	98
Tabel 4.53 Mahasiswa kurang mampu memahami kegunaan etika informasi dan juga penggunaannya secara legal .....	99
Tabel 4.54 Mahasiswa kurang mampu menggunakan bentuk standar penghargaan yang relevan.....	100
Tabel 4.55 Total Skor variabel (X) kemampuan penelusuran informasi .....	101
Tabel 4.56 Uji Korelasi Variabel Penelitian .....	103
Tabel 4.57 Uji Regresi Linear .....	104
Tabel 4.58 Uji (T-Test) .....	106
Tabel 4.59 Uji Koefisien Determinasi.....	107




UNIVERSITAS ISLAM NEGERI  
**ALAUDDIN**  
 M A K A S S A R



**DAFTAR GAMBAR**

Gambar 4.1 Diagram 2 Karakteristik Responden Berdasarkan Jenis kelamin .....62  
Gambar 4.2 Karakteristik Responden Berdasarkan Jurusan.....63



## KATA PENGANTAR

### بِسْمِ اللَّهِ الرَّحْمَنِ الرَّحِيمِ

Segala puji bagi Allah Swt yang telah melimpahkan rahmat dan hidayah-Nya. Tiada kata yang mampu mewakili rasa syukur atas segala nikmat yang tercurah selama ini: nikmat iman, nikmat ilmu, nikmat kesehatan, nikmat kasih sayang dan masih banyak nikmat lainnya, sehingga penulis dapat menyelesaikan skripsi ini.

Shalawat dan salam semoga senantiasa tercurahkan dan terlimpahkan kepada Nabi Muhammad Saw, sebagai suri tauladan umat manusia. Nabi yang telah mengajarkan kita agama Islam sebagai agama yang paling benar, serta kepada keluarga, sahabat, dan semua umatnya yang senantiasa berpegang teguh terhadap setiap ajaran yang di bawanya ke dunia. Amin.

Syukur Alhamdulillah, akhirnya setelah melalui perjalanan yang panjang, penulis dapat menyelesaikan skripsi ini. Ucapan terima kasih yang tulus dan sebesar-besarnya penulis ucapkan teristimewa kepada kedua orang tua tercinta saya, ayah (Abd Hafidz) dan ibu (Hatisa), dan kedua orang tua angkat saya Andi Firman dan Andi Warni, S.Pd., M.Pd Serta saudara-saudara saya yang telah mengasuh, membimbing, memberikan semangat dan membiayai penulis dengan penuh kasih sayang yang tulus selama dalam pendidikan sampai selesai skripsi ini. Semoga jasanya dibalas oleh Allah Swt. Aamin.

Penulis juga menyadari bahwa tanpa ada bantuan dan partisipasi dari berbagai pihak, skripsi ini tidak mungkin dapat terselesaikan seperti yang diharapkan. Oleh karena itu, penulis patut menyampaikan terima kasih yang sebesar-besarnya kepada:

1. Prof. Drs. Hamdan Juhannis M.A,Ph.D., selaku Rektor UIN Alauddin Makassar dan para wakil Rektor I,wakil Rektor II, dan wakil Rektor III UIN Alauddin Makassar.
2. Dr. H. Barsihannor, M.Ag., selaku Dekan Fakultas Adab & Humaniora UIN Alauddin Makassar dan wakil Dekan I, wakil Dekan II, dan wakil Dekan III Fakultas Adab & Humaniora.
3. Touku Umar,S.Hum., M.IP dan selaku ketua Jurusan dan sekretaris Jurusan Ilmu Perpustakaan.
4. Marni S,IP., M.I.P Selaku pembimbing I dan Saenal Abidin, S.I.P., M.I.P Selaku pembimbing II yang membimbing dan mengarahkan penulis sampai taraf penyelesaian.
5. Dr. Muh. Quraisy Mathar, S.Sos., M.Hum. Selaku Penguji I dan Nasrullah, S.I.P., M.I.P selaku penguji II yang telah memberi kritik dan saran yang sifatnya membangun bagi penulis dalam penulisan skripsi.
6. Segenap Dosen dan staf Fakultas Adab & Humaniora UIN Alauddin Makassar yang telah banyak membantu penulis dalam menyelesaikan administrasi selama perkuliahan serta penyelesaian skripsi ini.

7. Kepala Perpustakaan Politeknik STIA LAN Makassar Syamsuddin, S.Hum., M.Si beserta pengelola Perpustakaan Politeknik STIA LAN Makassar yang telah banyak memberikan motivasi, semangat, dalam rangka penyelesaian skripsi ini.
8. Sahabat saya Nurhikmah M dan Hasnatul mu'minin T yang telah banyak memberi bantuan bagi penulis dalam penyelesaian skripsi ini.
9. Teman-teman NGABS CEG1L: Adhel, Afifah, iffah, wirid, Nurul, Husnul, utami dan teman KKN posko 10 Desa Borimasunggu yang telah banyak memberi dukungan, semangat bagi penulis dalam penyelesaian skripsi.
10. Semua responden dalam penelitian ini dan semua pihak yang telah membantu dalam proses penulisan skripsi ini yang tidak bisa di sebut satu persatu.

Akhirnya, harapan penulis semoga tulisan ini bermanfaat bagi para pembaca, demi peningkatan ilmu pengetahuan dimasa yang akan datang dan semoga bantuan yang telah diberikan bernilai ibadah di sisi Allah SWT, serta mendapat pahala yang setimpal. Aamiin..

Makassar, 27 Desember 2023  
Penulis,-

**HAIRA KARIMA**  
**40400120030**

## ABSTRAK

**Nama** : Haira Karima  
**NIM** : 40400120030  
**Jurusan** : Ilmu Perpustakaan  
**Judul** : Pengaruh Mata Kuliah Literasi Informasi Terhadap Kemampuan Penelusuran Informasi Mahasiswa Fakultas Adab & Humaniora UIN Alauddin Makassar

---

Skripsi ini membahas tentang pengaruh mata kuliah literasi informasi terhadap kemampuan penelusuran informasi mahasiswa Fakultas Adab & Humaniora UIN Alauddin Makassar. Pokok pembahasan yang dibahas dalam skripsi ini adalah untuk mengetahui berapa besar pengaruh mata kuliah literasi informasi terhadap kemampuan penelusuran informasi mahasiswa Fakultas Adab & Humaniora UIN Alauddin Makassar.

Jenis penelitian yang digunakan adalah penelitian asosiatif dengan pendekatan kuantitatif. Populasi dalam penelitian ini adalah mahasiswa Fakultas Adab & Humaniora angkatan 2020 yaitu 507 mahasiswa sedangkan sampel penelitian ini menggunakan teknik *accidental sampling* dengan mengambil 10% dari jumlah populasi maka diperoleh 50 responden.

Dari hasil penelitian yang telah dilakukan, besarnya pengaruh Mata Kuliah Literasi Informasi terhadap Kemampuan Penelusuran Informasi Mahasiswa Fakultas Adab & Humaniora UIN Alauddin Makassar yaitu sebesar 0,481. Nilai tersebut menunjukkan pengaruh yang cukup kuat berada pada interval 0,40 – 0,59. Dimana apabila mata kuliah literasi informasi meningkat maka dapat dikatakan kemampuan penelusuran informasi Mahasiswa Fakultas Adab & Humaniora UIN Alauddin Makassar juga akan meningkat.

Implikasi dalam penelitian ini yaitu hasilnya akan menjadi acuan atau masukan baik kepada dosen, maupun Fakultas Adab & Humaniora untuk meningkatkan kualitas pendidikan dan keterampilan literasi informasi mahasiswa fakultas adab. Karena mata kuliah literasi informasi sangat berpengaruh terhadap kemampuan penelusuran informasi mahasiswa Fakultas Adab & Humaniora UIN Alauddin Makassar.

**Kata Kunci:** *Mata Kuliah, Literasi Informasi, dan Penelusuran Informasi*

## **BAB I**

### **PENDAHULUAN**

#### ***A. Latar Belakang Masalah***

Pada saat era informasi sekarang ini yg dicirikan oleh kemajuan pesat dalam ilmu pengetahuan serta teknologi yg tak terbatas sang batasan ruang dan waktu, tuntutan bagi pemustaka adalah buat mendapatkan isu menggunakan cepat, tepat, serta seksama sesuai dengan kebutuhan mereka. Perpustakaan memainkan kiprah penting menjadi kawasan dan wahana buat mencari berita serta ilmu pengetahuan, dan aktif dalam berbagi pengetahuan ini ke aneka macam lapisan masyarakat.

Menurut Undang-Undang Nomor 43 tahun 2007 pasal 24 ayat 1 tentang Perpustakaan Perguruan Tinggi setiap Perguruan Tinggi menyelenggarakan perpustakaan yang memenuhi baku Nasional dan baku Perpustakaan, dengan memperhatikan standar Nasional Pendidikan.

Salah satu program pendidikan yang sangat krusial bagi pemustaka ialah pendidikan literasi informasi. Literasi informasi diklaim menjadi persyaratan krusial buat pembelajaran sepanjang hayat pada aneka macam disiplin ilmu dan tingkat pendidikan. program ini memungkinkan mahasiswa atau pemustaka buat menginterpretasikan isi informasi secara kritis dan mengembangkan pemahaman mereka secara mandiri dalam merampungkan berbagai permasalahan yang dihadapi. Kemampuan



literasi informasi diukur oleh sejauh mana seseorang dapat melakukan hal tadi (Arif, 2008:2).

Secara konseptual, kata “literasi” berasal dari bahasa Latin literatus (littera), yang setara dengan bahasa Inggris “letter” dan berarti “kemampuan membaca dan menulis”. Literasi diartikan sebagai kemampuan membaca dan menulis, yang kemudian berkembang menjadi kemampuan memperoleh pengetahuan dalam bidang tertentu..

Menurut American Library Association (ALA), literasi informasi mengacu pada serangkaian keterampilan yang diperlukan untuk mengenali kapan informasi dibutuhkan dan kemampuan untuk secara efektif menemukan, mengevaluasi, dan menggunakan informasi yang dibutuhkan. Menurut Kemendikbud (2016: 2), literasi adalah kemampuan mengakses, memahami, dan menggunakan sesuatu secara intelektual melalui berbagai aktivitas seperti membaca, melihat, mendengarkan, menulis, dan berbicara.

Sesuai penelusuran literatur yang dilakukan sang penulis, ditemukan beberapa penelitian yang relevan dengan topik penelusuran informasi. Meskipun penelitian-penelitian sebelumnya mempunyai kecenderungan dengan penelitian ini, terdapat disparitas dalam variabel, penekanan penelitian, dan lokasi serta periode waktu. Beberapa penelitian tadi mencakup:

Kajian pertama berjudul “Pengaruh Mata Kuliah Literasi Informasi Terhadap Pemanfaatan Jurnal Elektronik Oleh Mahasiswa Fakultas Ilmu Perpustakaan Tahun Ajaran 2014-2015” disampaikan oleh Isra Mulia pada tahun 2016. Fokus penelitian ini adalah untuk mengetahui apakah

pemberian tugas pada mata kuliah literasi informasi berpengaruh terhadap penggunaan jurnal elektronik. Hasil analisis data menunjukkan bahwa terdapat hubungan yang jelas dan signifikan antara tugas mata kuliah literasi informasi dengan tingkat penggunaan e-journal.

Kajian kedua adalah “Analisis Literasi Informasi Mahasiswa Program Penelitian S1 Ilmu Perpustakaan UIN Ar-Raniry Banda Aceh Angkatan 2016 pada Kelas Adab & Humaniora Ar-Raniry Banda Aceh dalam pencarian informasi melalui mesin pencari Google” oleh Fahrudin Nisak Al Husna 2019. Fokus penelitian ini adalah untuk mengetahui tingkat literasi informasi siswa ketika mencari informasi di mesin pencari Google. Berdasarkan hasil penelitian, kemampuan mahasiswa Program Penelitian Ilmu Perpustakaan UIN Ar-Raniry Banda Aceh Angkatan 2016 Fakultas Etika dan Humaniora dalam mencari informasi menggunakan mesin pencari Google sudah cukup ialah 65,48%.

Pada penelitian ketiga yang dilakukan oleh Salmiya pada tahun 2020, “Kemampuan literasi informasi mahasiswa Fakultas Tarbiyah dan Keguruan UIN Alauddin Makassar dalam penulisan makalah akademik”, kemampuan literasi informasi mahasiswa dilihat dari rumusan masalah dan sudut pandang tertentu. Rentangnya adalah 525 hingga 2625, dengan skor 2210. Skor sebesar 2210 berada pada kategori tinggi, hal ini menunjukkan bahwa kemampuan literasi informasi siswa dalam menulis masalah dapat tergolong tinggi.

Keterampilan literasi informasi siswa diukur dengan strategi pencarian informasi seperti mengidentifikasi sumber terbaik dan menyaring informasi, dengan skor 2960 dan rentang skor 750 hingga

3750. Skor sebesar 2960 termasuk dalam kategori tinggi dan menunjukkan hal tersebut. Keterampilan literasi informasi siswa mengenai strategi pencarian informasi dapat dinilai tinggi. Temuan penting yang tercermin pada pernyataan kedua adalah banyak siswa yang cenderung menggunakan buku sebagai sumber referensi belajar utama.

Berdasarkan penelitian terdahulu, penelitian ini mempunyai banyak persamaan dan perbedaan. Persamaannya adalah keduanya secara umum membahas tentang keterampilan literasi informasi yang membantu menemukan informasi yang efektif dan berbasis kebutuhan. Perbedaan yang mencolok antara penelitian ini dengan penelitian-penelitian sebelumnya terletak pada lokasi penelitian, metode penelitian, dan sampel yang digunakan. Terdapat pula perbedaan antara penelitian ini dengan penelitian yang dilakukan oleh Isla Mulia. Penelitian Isra Mulia berfokus pada evaluasi dampak penugasan mata kuliah literasi informasi terhadap penggunaan jurnal elektronik; Tujuannya adalah untuk mengevaluasi sejauh mana.

Peneliti memilih judul ini karena topik yang diteliti sesuai dengan keadaan saat ini dan sangat relatif dalam penelitian. Meskipun demikian, hingga saat ini, hanya sedikit penelitian yang secara khusus membahas dampak kursus literasi informasi terhadap kemampuan pencarian informasi siswa. Peneliti mengamati masih banyak siswa yang kesulitan mencari informasi dan tidak mampu mengevaluasi sumber yang diterimanya di kelas. Kegagalan ini terutama terjadi karena siswa tidak dapat menemukan kata kunci yang sesuai ketika mencari kebutuhannya.

Berdasarkan observasi awal peneliti, mahasiswa Fakultas Adab & Humaniora cenderung lebih sering menggunakan teknologi informasi dalam mencari informasi, namun sesuai dengan kewajiban dasar mahasiswa, mereka tidak bergantung pada buku cetak atau buku yang ada di perpustakaan untuk menggunakan bahan yang belum dicetak. Lebih jauh lagi, meskipun banyak siswa memahami istilah “keterampilan literasi informasi” secara tidak langsung dan tanpa penekanan khusus, mereka tidak memahami semua langkah yang diperlukan untuk mencari informasi dan menggunakan kata-kata umum lebih sering daripada kata kunci satu atau dua kata.

Berdasarkan uraian yang telah dijelaskan secara rinci di atas, peneliti akhirnya tertarik memilih judul “**Pengaruh Mata Kuliah Literasi Informasi terhadap Kemampuan Penelusuran Informasi Mahasiswa Fakultas Adab & Humaniora UIN Alauddin Makassar**”.

### **B. Rumusan Masalah**

Dalam penelitian ini, berdasarkan latar belakang di atas, maka rumusan masalah penelitian adalah: Berapa besar pengaruh mata kuliah literasi informasi terhadap kemampuan penelusuran informasi mahasiswa Fakultas Adab & Humaniora UIN Alauddin Makassar?

### **C. Hipotesis**

Sugiyono menjelaskan (2013:64) bahwa hipotesis pada hakikatnya hanyalah menyatakan jawaban terhadap masalah penelitian yang diajukan, dan pertanyaan itu sendiri. Dengan kata lain memberikan informasi tentang bagaimana masalah itu terbentuk. Hal ini dianggap bersifat sementara, karena jawaban yang diberikan hanya

berdasarkan teori yang relevan dan belum berdasarkan fakta empiris yang diperoleh melalui pengumpulan data. Menurut beberapa ahli, hipotesis hanyalah sebuah tanggapan empiris, sementara yang lain menganggapnya hanya sekedar teori (Mathar, 2013:10-11).

H1 : Ada pengaruh Mata Kuliah Literasi Informasi (X) terhadap Kemampuan Penelusuran Informasi (Y) Mahasiswa Fakultas Adab & Humaniora UIN Alauddin Makassar.

#### **D. Definisi Operasional dan Ruang Lingkup Penelitian**

##### **1. Definisi Operasional**

Untuk menghindari kesalahan pemaknaan dalam menelaah judul penelitian ini, maka sejatinya penelitian ini dapat memberikan pemahaman terhadap kata yang dianggap penting. Adapun penjabarannya sebagai berikut :

- a. Pengaruh dalam (KBBI, 2022:597) adalah daya yang ada atau timbul dari sesuatu (orang, benda) yang ikut membentuk watak, kepercayaan, atau perbuatan atau perbuatan seseorang." Pengaruh adalah kekuatan atau efek yang dimiliki seseorang, kelompok, atau faktor terhadap individu lain, kelompok keputusan, perilaku atau situasi tertentu.
- b. Mata Kuliah adalah satuan pelajaran yang diajarkan dan dipelajari oleh mahasiswa di tingkat perguruan tinggi yang disusun berdasarkan Capaian Pembelajaran Lulusan (CPL) yang dibebankan padanya, berisi materi pembelajaran, bentuk dan metode pembelajaran, penilaian, serta memiliki bobot minimal satu Satuan Kredit Semester (SKS).

- c. Literasi Informasi adalah suatu kemampuan untuk mengetahui kapan dan mengapa ia memerlukan informasi, dimana mencarinya serta mengetahui bagaimana mengevaluasinya, menggunakannya serta mengkomunikasikannya dengan penuh etika (Himawan, 2014).
- d. Kapasitas, bakat, dan kemampuan seseorang untuk melakukan tugas atau tindakan tertentu (seperti kemahiran menggunakan sistem bahasa) termasuk dalam kompetensi. Pencarian informasi adalah proses menemukan informasi yang memenuhi kebutuhan pengguna (Sunaryati dan Arfa, 2019).

Di perguruan tinggi, kemampuan mencari informasi merupakan keterampilan penting yang harus dimiliki siswa. Prestasi akademis, penelitian, dan pengembangan pribadi sangat dipengaruhi oleh keterampilan ini.

## **2. Ruang Lingkup Penelitian**

Ruang lingkup penelitian ini terbatas pada pengaruh mata kuliah literasi informasi terhadap kemampuan penelusuran informasi mahasiswa Fakultas Adab & Humaniora dan tidak mencakup pengaruh mata kuliah maupun faktor lain yang dapat mempengaruhi kemampuan penelusuran informasi.

Pengetahuan mata kuliah literasi informasi sebagai variabel independen, sedangkan kemampuan mencari informasi sebagai variabel dependen. Penelitian ini akan melibatkan mahasiswa yang mengambil mata kuliah literasi informasi pada semester tertentu. Penelitian akan dilakukan kepada seluruh lulusan tahun 2020 jurusan



Ilmu Perpustakaan, Bahasa dan Sastra Arab (BSA), Bahasa dan Sastra Inggris (BSI), dan Sejarah Kebudayaan Islam (SKI).

Adapun indikator penelitian Mata Kuliah Literasi Informasi sebagai variabel X yaitu:

- a. Konsep literasi informasi
- b. Sumber-sumber informasi
- c. Organisasi informasi
- d. Strategi penelusuran informasi
- e. Penelusuran informasi di perpustakaan
- f. Penelusuran informasi menggunakan basis data
- g. Penelusuran informasi menggunakan internet
- h. Mengenal mesin pencari (*search engine*)
- i. Situs online karya ilmiah
- j. E-journal
- k. Perpustakaan digital/*e-library*
- l. Evaluasi sumber informasi
- m. Plagiarisme dan sitas

Sedangkan indikator dari Kemampuan Penelusuran Informasi sebagai variabel Y yaitu:

- a. Access (Akses)
- b. Evaluation (Evaluasi)
- c. Use (Menggunakan)

#### **E. Kajian Pustaka**

Berdasarkan hasil penelusuran penulis terhadap beberapa literatur terdahulu, diperoleh sejumlah penelitian yang memiliki kemiripan tentang

topik yang dikaji. Namun terdapat beberapa perbedaan yang berbeda pada variabel, lokasi dan waktu penelitian.

1. *Kemampuan Penelusuran Informasi Ditinjau dari Prestasi Akademik Siswa Sma Negeri 2 Batang Program Studi S-1 Ilmu Perpustakaan, Fakultas Ilmu Budaya, oleh Muhammad Hasnul Sani dan Ana Irhandyaningsih dalam Jurnal Universitas Diponegoro: Jurnal Ilmu Perpustakaan Tahun 2019. Membahas tentang pentingnya literasi informasi dalam pendidikan dan bagaimana keterampilan penelusuran informasi dapat memengaruhi prestasi akademik siswa di sekolah.*
2. *Studi Eksperimen Pelatihan Advance Search pada Portal Jurnal Emerlad Insight bagi Kemampuan Penelusuran Informasi Mahasiswa Program Studi S1 Ilmu Perpustakaan Angkatan 2017 Fakultas Ilmu Budaya Universitas Diponegoro oleh Tri Surnayati dan Mecca Arfa dalam Jurnal Universitas Diponegoro: Jurnal Ilmu Perpustakaan Tahun 2019. Artikel ini memuat tentang pentingnya literasi informasi dalam konteks pemustaka akademik dan bagaimana pelatihan seperti ini dapat membantu mahasiswa dalam menemukan sumber-sumber ilmiah dengan lebih efisien dan efektif melalui portal jurnal seperti Emerald Insight.*
3. Pada artikel berjudul "Literasi Informasi: Peningkatan Kompetensi Informasi dalam Proses Pembelajaran " yang ditulis oleh Sitti Husaebah Pattah dan dimuat di Jurnal Khizanah Al-Hikmah (Volume 2, 2014), literasi informasi dan pemahaman informasi Kami membahas pentingnya dalam meningkatkan lingkungan belajar,

khususnya bagi seluruh sivitas akademika perguruan tinggi. Selain itu, literasi informasi di perguruan tinggi merupakan bagian terpenting dalam pendidikan tinggi, yang tidak hanya melibatkan pengajar dan staf namun juga mahasiswa secara keseluruhan, sehingga sangat penting bagi mereka yang bekerja di bidang akademik untuk memahaminya.

4. "Pencarian informasi adalah alat yang krusial untuk mencapai Dharma," seperti yang tertuang dalam artikel "Analisis Melisa dan Ardoni" Pustakawan Universitas Nasional Padang yang dimuat di Pustabilia: Jurnal Ilmu Perpustakaan dan Informasi 2018 dimana mereka membahas penelitiannya tentang pentingnya pencarian informasi. Kegiatan pendidikan tinggi di bidang yang lebih tinggi, meliputi pengajaran, penelitian, dan pengabdian kepada masyarakat.
5. Artikel "Strategi dan Teknik Pencarian Informasi Perpustakaan di Sumatera Barat" yang ditulis oleh Wezi Mutiarani dan Elva Rahmah dan dimuat dalam Jurnal Ilmu Informasi Perpustakaan dan Kearsipan pada tahun 2018, berfokus pada bagaimana perpustakaan dan kearsipan departemen dapat digunakan untuk mengambil data, sekaligus mengeksplorasi efektivitas atau kepuasan pengguna dengan strategi pengambilan informasi.
6. Munar, Zaitun. Dampak mata kuliah pencarian terhadap kemampuan mahasiswa S1 Ilmu Perpustakaan angkatan 2011-2012 dalam mencari informasi menggunakan mesin pencari (Google) (2016). Mengkaji bagaimana mata kuliah retrieval dalam pencarian dapat

meningkatkan kemampuan pengambilan informasi siswa di abad ke-21, khususnya ketika menggunakan mesin pencari seperti Google.

#### **F. Tujuan Penelitian**

Untuk mengetahui besar pengaruh mata kuliah Literasi Informasi terhadap kemampuan penelusuran informasi mahasiswa Fakultas Adab & Humaniora UIN Alauddin Makassar.

#### **G. Manfaat Penelitian**

##### **1. Manfaat Praktis**

Dengan adanya penelitian ini diharapkan dapat memberi masukan bagi prodi tentang pentingnya mata kuliah literasi bagi mahasiswa Fakultas Adab & Humaniora terutama jurusan Ilmu perpustakaan.

##### **2. Manfaat Teoritis**

Dengan penelitian ini diharapkan menambah wawasan, mengembangkan pengetahuan, sikap dan keahlian profesi mahasiswa ilmu perpustakaan dalam menerapkan ilmu pengetahuan dilapangan yang nantinya berguna apabila telah menyelesaikan perkuliahannya sehingga dapat menyesuaikan diri dengan dunia kerja.

## BAB II

### TINJAUAN TEORETIS

#### A. *Deskripsi Mata Kuliah Literasi Informasi*

##### 1. **Pengertian Literasi Informasi dan Standar Literasi**

Standar literasi dan literasi informasi yang dalam bahasa Indonesia sering diartikan dengan istilah “literasi” mempunyai arti yang penting. Diskusi tentang keterampilan literasi muncul kembali seiring dengan Bergeraknya internet dan dunia digital menuju aksesibilitas yang lebih besar. Namun, penekanannya telah bergeser dari literasi cetak ke literasi digital. Teknologi telematika menawarkan potensi yang signifikan dalam menyalurkan sumber daya digital, namun juga menciptakan peluang terjadinya kelebihan informasi yang kontraproduktif.

Istilah literasi informasi pertama kali diperkenalkan pada tahun 1974 oleh Paul Zurkowski, presiden Asosiasi Industri Informasi. Literasi informasi merupakan sebuah konsep yang diperkenalkan dalam proposal NCLIS ke seluruh Amerika Serikat (Zurkowski, 1974:6). Definisi literasi informasi yang dituangkan dalam laporan yang disampaikan Paul Zulkowski kepada pemerintah AS mencakup penggunaan berbagai alat informasi dan kemampuan memecahkan masalah melalui sumber informasi.

*American Library Association (ALA) Presidential Committee on Literacy Information menyatakan, “Untuk menjadi melek informasi, seseorang harus mampu mengenali kapan informasi dibutuhkan, dan mempunyai kemampuan untuk menemukan dan*

menggunakan informasi yang dibutuhkan secara efektif. ” Artinya seseorang harus mampu melakukannya. Literasi informasi, kemampuan untuk mengenali kapan informasi dibutuhkan dan untuk menemukan serta menggunakan informasi yang dibutuhkan secara efektif.

Dengan pesatnya perkembangan sumber informasi baru, penguasaan literasi informasi kini menjadi keterampilan penting bagi setiap individu. Hal ini terutama berlaku di bidang pendidikan. Persyaratan pencari informasi akan informasi yang andal dan akurat belum sepenuhnya dipahami, meskipun faktanya informasi tersebut ada (Septiyantono, 2016).

Dengan mengkaji berbagai definisi literasi informasi yang disebutkan di atas, jelas bahwa manajemen informasi melibatkan kemampuan untuk mencari informasi, memilih topik, mengambil keputusan, dan memberikan umpan balik bila diperlukan. Penggunaan literasi informasi lebih dari sekedar membaca, menulis dan berhitung, karena memungkinkan individu untuk berkomunikasi dengan orang lain melalui bahasa dan ide, yang dapat meningkatkan kualitas hidup mereka secara keseluruhan. Mengembangkan pemahaman tentang teknologi informasi sangat penting dalam mengembangkan literasi informasi, yang sangat penting dalam mencari informasi.

ACRL (Association of College and Research Libraries) Literasi informasi siswa menjadi fokus penerapan standar teknologi informasi. Pendidikan tinggi Amerika sangat mementingkan



standar kompetensi literasi informasi sebagai titik acuan yang penting. Standar-standar ini menggunakan "standar nasional" atau pendekatan berbasis standar terhadap isi dan evaluasi program literasi informasi di wilayah Amerika. Pendidikan yang standar nasionalnya sangat kurang (Cox & Elizabeth, 1992: 18). Lima standar informasi pendidikan tinggi yang terdiri dari 20 indikator telah dideklarasikan oleh suatu organisasi. Seseorang dikatakan melek informasi jika memenuhi lima kriteria berikut:

- a. Siswa dengan kemampuan literasi informasi dapat mengidentifikasi semua jenis dan karakteristik informasi yang dibutuhkannya.
- b. Mereka yang memiliki keterampilan literasi informasi dapat memenuhi persyaratan ini dengan efisien dan cepat..
- c. Siswa yang paham pengetahuan dapat mengevaluasi informasi dan sumbernya secara kritis, menggunakan informasi pilihan sebagai sumber pengetahuan.
- d. Siswa yang paham pengetahuan, baik sendiri atau berkelompok, memiliki kemampuan untuk menerapkan informasi secara efektif dan memecahkan masalah.
- e. Mahasiswa yang memiliki keterampilan informasi mempunyai pengetahuan tentang masalah sosial, ekonomi, dan hukum serta masalah-masalah yang berkaitan dengan bidang studinya. Anda juga akan memahami peraturan dan prinsip etika seputar penggunaan informasi ini.

Mereka yang telah memiliki pengetahuan tentang informasi, sesuai dengan pandangan yang dikemukakan di atas, memiliki pengetahuan tentang cara mencarinya, memahami hukum dan pertimbangan etika dalam menggunakannya secara tepat.

## 2. Model Keterampilan Literasi Informasi

Sebelumnya telah dikemukakan maksud dari literasi informasi dimana seseorang mampu memahami dan mencari informasi sesuai dengan kebutuhan dan kemudian dipelajari guna mendapatkan informasi yang efektif dan efisien yang kemudian dikemukakan kembali kepada orang lain. Seseorang yang mampu melakukannya dapat dikatakan telah literate akan informasi namun dalam mencapai kemampuan tersebut ada tahap-tahap yang perlu dilewati.

Menurut Azwar (2013:120) pada dasarnya model literasi informasi sendiri sangat banyak tetapi secara tidak langsung ada yang telah dikenal di khalayak umum, model ini sendiri ada yang bisa diakses secara berbayar namun ada pula yang dapat diakses secara bebas. Beberapa model literasi informasi yaitu:

### a. *The Big6*

Dikembangkan oleh Michael B. Eisenberg dan Robert E. Berkowitz pada tahun 1987 *The Big6* menjadi model pemecahan masalah informasi dengan pendekatan perpustakaan dan pengajaran keterampilan informasi, diterima dan diterapkan oleh banyak sekolah-sekolah secara luas (Ibrahim, 2015:48). Sesuai dengan namanya *The Big6* memiliki

6 (Enam) keterampilan dasar yang perlu dimiliki dalam literasi informasi, keterampilan tersebut seperti dalam tabel literasi informasi menurut Eisenberg dan Berkowitz (1987) berikut.

<b>6 keterampilan</b>	<b>12 langkah</b>
1. Perumusan masalah	1. Merumuskan masalah 2. Mengidentifikasi informasi yang diperlukan
2. Strategi pencarian informasi	3. Menentukan sumber 4. Memilih sumber terbaik
3. Alokasi dan akses	5. Mengalokasi sumber secara intelektual dan fisik 6. Menentukan informasi di dalam sumber tersebut
4. Pemanfaatan informasi	7. Membaca, mendengar, meraba, dan sebagainya 8. Mengekstraksi informasi yang relevan
5. Sintesis	9. Mengorganisasikan informasi dari berbagai sumber 10. Mempresentasikan informasi tersebut
6. evaluasi	11. Mengevaluasi hasil (efektivitas) 12. Mengevaluasi proses (efisiensi)

b. *Empowering 8*

Model ini menjadi salah satu yang populer dan banyak diadopsi, selain dari lokakarya di Kolombo, Sri Lanka pada tahun 2004 oleh Indian Library Association, dan lokakarya International Workshop on Information Skill for Learning "Empowering 8" di Patiala, India pada tahun 2005 (Diao dkk, 2014:5). Sesuai dengan namanya, model ini terdiri dari 8 (delapan) keterampilan, yaitu:

- 1) Mengidentifikasi topik/subjek, sasaran audiens, format yang relevan, dan jenis sumber.

- 2) Mengeksplorasi sumber dan informasi yang sesuai dengan topik.
  - 3) Menyeleksi dan merekam informasi yang relevan dan mengumpulkan kutipan yang sesuai.
  - 4) Mengorganisasi, mengevaluasi dan menyusun informasi menurut susunan yang logis, membedakan antara fakta dan pendapat, dan menggunakan alat bantu visual untuk membandingkan informasi.
  - 5) Menciptakan informasi dengan menggunakan kata-kata sendiri, mengedit, dan membuat daftar pustaka ataupun menghasilkan karya baru.
  - 6) Mempresentasikan, menyampaikan informasi yang telah dihasilkan.
  - 7) Menilai (mengevaluasi) informasi yang telah dipresentasikan berdasarkan pada masukan dari orang lain.
  - 8) Menerapkan masukan, penilaian dan pengalaman yang diperoleh untuk kegiatan yang akan datang dan menggunakan pengetahuan baru yang diperoleh untuk berbagai situasi.
- c. *Pathways to knowledge Model*

Model literasi informasi yang dikembangkan oleh Majorie Pappas dan Ann Tepe pada tahun 1997, model ini tersedia dalam tiga buku cetakan yang mencakup tingkatan K-5, K6-8, K9-12. Model ini didesain untuk digunakan oleh para

siswa dan guru sebagai model keterampilan literasi informasi. Para pustakawan melalui model ini berupaya mengembangkan suatu perencanaan untuk mengintegrasikan keterampilan literasi informasi ke dalam kurikulum sekolah.

Dasar dari model information literacy ini terdiri dari langkah-langkah umum berikut ini:

- 1) *Appreciation and enjoyment* (apresiasi dan menikmati)
- 2) *Presearch* (persiapan pencarian)
- 3) *Search* (pencarian)
- 4) *Interpretation* (penerjemahan)
- 5) *Communication* (komunikasi)
- 6) *Evaluation* (evaluasi)

d. Keterampilan Pokok untuk Literasi Informasi

Model ini dikembangkan pada tahun 1987, yang kemudian direvisi pada tahun 1987 oleh Washington Library Media Association (WLMA). Keterampilan pokok yang harus dikuasai dalam model ini adalah:

- 1) Mengenal (mengetahui) kebutuhan untuk informasi
- 2) Membangun strategi untuk menemukan informasi
- 3) Menetapkan dan menilai informasi
- 4) Mengevaluasi dan menyaring informasi
- 5) Mengorganisir dan menerapkan informasi
- 6) Mengevaluasi proses dan produk informasi

e. INFOhio DIALOGUE Model (Ohio)

INFOhio DIALOGUE Model dikembangkan oleh INFOhio, lembaga otomasi perpustakaan negara dan jaringan informasi bagi para siswa sekolah K-12 Ohio pada tahun 1998. Model *information literacy skills* ini banyak diperkenalkan dalam berbagai workshop yang kemudian hasilnya di distribusikan secara luas kepada para spesialis perpustakaan sekolah dan para guru. Para spesialis dan guru inilah yang kemudian membimbing secara keseluruhan model literasi informasi DIALOGUE ini kepada para siswa-siswa di sekolah.

Berikut DIALOGUE memiliki komponen-komponen berikut:

- 1) Mendefinisikan (*Define*)
- 2) Memprakarsai (*Initiate*)
- 3) Menilai (*Asses*)
- 4) Menemukan (*Locate*)
- 5) Mengorganisasi (*Organize*)
- 6) Membimbing (*Guide*)
- 7) Menggunakan (*Use*)
- 8) Mengevaluasi (*Evaluation*)

f. Model Panduan Literasi Informasi (Colorado)

Model panduan literasi informasi ini menawarkan saran-saran dan rekomendasi khusus dan mendalam pada lima kategori berikut:

- 1) Siswa sebagai pencari pengetahuan



- 2) Siswa sebagai penghasil informasi yang berkualitas
- 3) Siswa sebagai pelajar yang mandiri
- 4) Siswa sebagai kelompok yang mampu memberikan kontribusi
- 5) Siswa sebagai pengguna informasi yang bertanggung jawab

g. *From Library Skills Yo Information Literacy (California School Library Association)*

*The California School Library Association* telah mengembangkan dan menerbitkan sebuah buku panduan untuk para guru dan pustakawan yang memperlihatkan bagaimana menggabungkan *information literacy* ke dalam kurikulum sekolah.

Buku panduan dengan judul *From Library Skills Yo Information Literacy: a handbook for the 21<sup>st</sup> century* menguraikan model *Information Literacy* dengan tiga komponen yang saling terkait satu sama lain, yaitu:

- 1) Pemikiran si pencari
- 2) Proses pencarian
- 3) Strategi pengajaran

*From Library Skills Yo Information Literacy* mencakup banyak contoh-contoh penerapannya mulai dari rencana pengajaran, skenario di dalam kelas, saran-saran untuk penerapan hingga bagaimana memberikan penilaian terhadap program keterampilan literasi informasi.

### 3. Silabus Mata Kuliah Literasi Informasi

Mata kuliah Literasi Informasi mengajak mahasiswa untuk mengkaji dan mengevaluasi secara kritis beragam situasi yang terkait dengan kemudahan akses dan distribusi informasi dalam masyarakat yang penuh dengan informasi yang berlimpah. Namun, tantangan dalam menemukan akses informasi yang memadai dan ketidakmerataan distribusi informasi telah menghasilkan masalah baru, yaitu kesenjangan informasi antara kelompok yang memiliki akses yang cukup dan yang kurang.

Berdasarkan RPS (Rencana Pembelajaran Semester) Program Studi Jurusan Ilmu Perpustakaan Fakultas Adab & Humaniora materi yang diajarkan dalam mata kuliah Literasi Informasi adalah sebagai berikut:

- a. Konsep literasi informasi
- b. Sumber- sumber informasi
- c. Organisasi informasi
- d. Strategi penelusuran informasi
- e. Penelusuran Informasi informasi di perpustakaan
- f. Penelusuran informasi menggunakan basis data
- g. Penelusuran informasi di internet
- h. Mengenal mesin pencari (*search engine*)
- i. Situs online karya ilmiah
- j. E-journal
- k. Perpustakaan digital
- l. Evaluasi sumber daya informasi

m. Plagiarisme

Di akhir mata kuliah ini, diharapkan mahasiswa dapat memperoleh pemahaman yang mendalam tentang konsep literasi informasi dan berbagai tantangan yang timbul, serta mampu meningkatkan kemampuan literasi informasi mereka pada berbagai tingkat dengan menggunakan sumber referensi yang tersedia.

**4. Media Pembelajaran Mata Kuliah Literasi Informasi**

Menurut Yaumi (2012:161), media pembelajaran merupakan sarana yang digunakan untuk menciptakan lingkungan belajar yang beragam dalam menyediakan rangsangan atau motivasi, seperti multimedia, video, teks, dan materi nyata lainnya.

Dosen pengajar mata kuliah Literasi Informasi menggunakan media visual dalam pengajarannya di kelas. Salah satu media visual yang sering digunakan adalah proyektor panel LCD yang terhubung dengan komputer atau laptop untuk menampilkan materi (proyeksi visual). Penggunaan media ini mempermudah dosen dalam menjelaskan setiap materi kuliah, terutama yang berkaitan dengan praktik penelusuran informasi melalui mesin pencari. Mahasiswa juga mendapat manfaat dari penggunaan media ini, karena mereka dapat melihat secara langsung bagaimana dosen melakukan praktik penelusuran informasi yang efektif dan benar.

## **B. Penelusuran Informasi**

### **1. Definisi Kemampuan Penelusuran Informasi**

Kemampuan dalam Kamus Besar Bahasa Indonesia diartikan sebagai kesanggupan atau kecakapan dalam melakukan suatu tindakan. Contohnya, kemampuan seseorang dalam menggunakan bahasa yang sesuai dengan sistem bahasa yang berlaku, atau kemampuan dalam mengatur faktor produksi dan menerapkan teknik serta metode baru dalam kegiatan ekonomi (Sugono, 2008).

Kata "informasi" berasal dari bahasa Latin "informare", yang berarti membentuk melalui pendidikan. Dalam konteks ilmu perpustakaan, informasi merujuk kepada berita, peristiwa, data, atau karya tulis. Menurut Hermawan (2006:2), informasi adalah konten yang terdapat dalam berbagai jenis dokumen. Informasi adalah hasil olahan data sehingga menjadi sesuatu yang bermakna, dan hanya informasi yang memiliki nilai untuk membantu seseorang dalam pengambilan keputusan (Siagian, 1990:27).

Penelusuran informasi, yang juga dikenal sebagai Information Retrieval, menurut Suwanto adalah proses mencari kembali informasi atau data yang diperlukan oleh pengguna yang sudah disimpan dalam sistem informasi atau basis data tertentu. Sedangkan menurut Purwono, penelusuran informasi merupakan aktivitas menemukan kembali seluruh atau sebagian informasi yang sebelumnya telah tertulis atau diterbitkan melalui berbagai sarana yang memungkinkan pengambilan kembali informasi yang tersedia (Purwono, 2008).

Berdasarkan penafsiran tersebut, dapat disimpulkan bahwa penelusuran informasi merupakan bagian dari proses mencari kembali informasi yang bertujuan untuk mendapatkan atau menghasilkan kembali informasi yang telah tersedia, baik dalam bentuk tertulis maupun diterbitkan, baik itu dalam format cetak maupun non-cetak, melalui berbagai fasilitas yang memungkinkan pengambilan kembali informasi yang ada.

## **2. Strategi Penelusuran Informasi**

Rifai dalam Mutiarani dan Elva (2018:3) menjelaskan bahwa strategi penelusuran informasi merupakan kombinasi dari ilmu dan seni dalam memanfaatkan pengetahuan tentang subjek tertentu dalam sistem temu kembali informasi. Strategi ini diperlukan untuk mencapai tujuan tertentu dan untuk meningkatkan efektivitas dalam berbagai kegiatan penelusuran. Sebagai ilmu, strategi penelusuran informasi adalah pengetahuan dan keterampilan yang dapat dipelajari untuk menemukan informasi.

Menurut Regans dalam Husaebah (2023), orang yang memiliki keterampilan literasi informasi dapat menggunakan berbagai strategi dalam penelusuran informasi, termasuk:

- a. Membuat pencarian tentang suatu topik dengan memanfaatkan kata kunci, istilah benda, dan informasi penting lainnya terkait dengan topik tersebut..
- b. Menyelidiki dan mengevaluasi hasil pencarian yang diperoleh. Informasi yang ditemukan dengan menggunakan kata kunci

atau istilah benda dinilai untuk menentukan relevansinya dengan permintaan.

- c. Mengubah pencarian dengan memperluas, menyempitkan, atau menggunakan istilah yang terkait dengan topik tersebut..
- d. Menyaring hasil pencarian dengan membatasi kriteria seperti tanggal, bahasa, format, dan parameter lainnya..
- e. Mengevaluasi modifikasi penelusuran yang telah dilakukan serta strategi pembatasan hasil penelusuran.
- f. Mengirim hasil penelusuran.
- g. Menentukan keluasan sumber-sumber pada sebuah topik dan mengidentifikasi sumber-sumber lain untuk dicari.

Menurut Rahmah dalam Mutiarani dan Elva (2018:372), proses penelusuran informasi bisa dilakukan dengan menggunakan katalog manual atau katalog online. Jika menggunakan katalog manual, langkah pertama adalah memilih laci katalog yang berisi nama pengarang, judul, atau subjek karya yang dicari. Sementara itu, dalam penggunaan katalog online public access catalog (OPAC), prinsip dasarnya sama dengan katalog manual. Pengguna dapat melakukan penelusuran dengan menggunakan nama pengarang, judul, atau subjek karya yang ingin ditelusuri. Perbedaannya terletak pada alat atau teknologi yang digunakan serta cara penggunaannya..

Menurut Hasnawati (2015:15), jika dilihat dari cara dan alat yang digunakan, proses penelusuran informasi dapat dibagi menjadi dua jenis:



- a. Penelusuran informasi konvensional merujuk pada proses pencarian yang dilakukan secara manual melalui metode tradisional seperti kartu katalog, bibliografi, indeks, dan abstrak.
- b. Penelusuran informasi digital merujuk pada proses pencarian yang dilakukan melalui media elektronik atau digital, seperti menggunakan OPAC (Online Public Access Catalog), mesin pencari (di internet), basis data daring, jurnal elektronik, dan sumber informasi lain yang tersedia secara digital atau elektronik.

### **3. Teknik Penelusuran Informasi**

Surachman (2009:4) menyatakan bahwa keberagaman bentuk sumber informasi memerlukan alat atau media yang sesuai untuk menemukan kembali informasi tersebut dengan akurat. Oleh karena itu, jenis informasi yang ingin ditemukan akan menentukan alat pencarian yang paling sesuai untuk digunakan dalam proses penelusuran dan pengambilan informasi.

Teknik penelusuran informasi adalah aspek penting dalam mencapai strategi-strategi pencarian informasi. Tahap ini menjadi kunci bagi pemustaka untuk memahami apa yang ingin dicari dan bagaimana cara menemukannya. Yusuf (2009:22) menyebutkan beberapa teknik penelusuran yang umumnya digunakan di perpustakaan dengan memanfaatkan berbagai alat sumber penelusuran, sebagai berikut.

- a. Penelusuran informasi melalui katalog perpustakaan

Penelusuran melalui katalog perpustakaan sering kali bertujuan untuk menemukan kode atau nomor klasifikasi yang akan membimbing pengguna ke sumber informasi atau koleksi perpustakaan yang diperlukan. Ini mengarahkan pengguna ke berbagai koleksi perpustakaan. Pengguna, baik itu pengunjung maupun staf perpustakaan, dapat melakukan penelusuran melalui tiga entri utama, yaitu judul, pengarang, atau subyek.

b. Penelusuran informasi melalui bibliografi

Teknik ini serupa dengan penggunaan katalog, namun cakupannya lebih luas karena mencakup tidak hanya koleksi yang dimiliki oleh perpustakaan, tetapi juga yang berada di luar perpustakaan. Teknik penelusuran ini menggunakan daftar referensi, termasuk buku, jurnal, dan sumber lainnya, untuk mengeksplorasi lebih lanjut informasi dan sumber aslinya.

c. Penelusuran Informasi melalui indeks

Indeks sering dipahami sebagai daftar kata kunci utama yang terdapat dalam suatu karya atau bahan pustaka, disusun berdasarkan urutan abjad. Fungsi indeks ini adalah untuk mempermudah pencarian informasi bagi pengguna, dengan mengarahkan mereka secara langsung kepada sumber informasi yang relevan. Indeks bisa menjadi bagian dari sebuah karya atau bahan pustaka, atau dapat berbentuk buku terbitan khusus.

d. Penelusuran Informasi melalui abstrak

Perbedaan antara indeks dan abstrak terletak pada fokus informasinya. Indeks hanya memberikan petunjuk lokasi atau tempat penyimpanan informasi, sementara abstrak selain memberikan petunjuk lokasi juga memberikan ringkasan isi informasi dari subyek yang terdapat dalam dokumen tersebut. Abstrak merupakan ringkasan dari suatu karya seperti laporan penelitian, artikel di majalah atau jurnal, prosiding, dan sebagainya.

Disamping itu, Chowdury (2001 dalam Penelusuran Literatur oleh Rifai, 2014) menguraikan bahwa teknik-teknik dalam penelusuran informasi sangat penting untuk meningkatkan efisiensi dalam mencari kembali informasi. Berikut adalah beberapa teknik penelusuran yang digunakan dalam temuan kembali informasi:

a. Penelusuran dengan kata atau frase

"Frase" mengacu pada gabungan dua kata atau lebih yang tidak memiliki sifat predikatif (tidak mengandung predikat) dan memiliki satu makna tertentu. Dalam proses penelusuran, baik kata tunggal maupun frasa dapat digunakan untuk mencari informasi. Baik kata tunggal maupun kombinasi kata dapat menjadi istilah pencarian dalam upaya menemukan informasi sesuai dengan subjek yang dicari.

b. Penelusuran dengan logika Boolean

1) Operator AND

Dalam penelusuran informasi dengan menggunakan operator AND ini akan menemukan dokumen atau sumber-sumber informasi yang berisi dua atau lebih konsep seperti yang dikehendaki dalam penelusuran.

## 2) Operator OR

Operator OR dalam penelusuran merupakan teknik penelusuran untuk menelusur informasi yang mengandung satu atau seluruh konsep yang menjadi istilah carian tersebut. Jika menelusur informasi dengan menggunakan Operator OR, kita akan memperoleh hasil penelusuran tentang hasil kedua istilah carian ditambah dengan gabungan dari kedua istilah tersebut.

## 3) Operator NOT

Operator NOT banyak digunakan dalam penelusuran informasi. Operator NOT ini berfungsi untuk membatasi informasi yang kita telusur. Operator ini akan membatasi suatu penelusuran dengan cara mengarahkan penelusuran untuk mengeluarkan sumber-sumber informasi yang berisi kata atau informasi yang diinginkan.

### c. Penelusuran dengan penggalan kata

Chowdhury, menyebutkan bahwa dengan teknik penggalan kata ini memungkinkan melakukan penelusuran seluruh bentuk kata yang berbeda-beda tetapi memiliki akar yang sama. Meskipun demikian, untuk melakukan penelusuran

ini diperlukan simbol-simbol yang menunjukkan bahwa ada bagian kata tersebut yang hilang, misalnya simbol #, ?, dan \$.

d. Penelusuran dengan kedekatan

Teknik penelusuran kedekatan merupakan penelusuran dengan kedekatan istilah atau kata yang dimaksud. Artinya sistem akan mencari kata yang terdekat letaknya dengan kata carian.

e. Penelusuran dengan field atau meta tag

Penelusuran berdasarkan field merupakan teknik penelusuran yang memungkinkan penelusur untuk memperoleh hasil yang lebih spesifik dengan cara menambahkan pilihan berdasarkan meta tag. Untuk melakukan penelusuran dengan meta tag ini, penelusur hanya menambahkan field atau meta tag yang akan ditambahkan pada kata atau istilah carian.

f. Penelusuran dengan pembatasan

Teknik penelusuran ini memungkinkan kita untuk menelusur informasi dengan dibatasi oleh kategori atau kriteria tertentu seperti bahasa, tipe atau jenis sumber informasi, tahun terbit, dan lain-lain.

Berdasarkan penjelasan di atas dapat penulis simpulkan, teknik penelusuran informasi terbagi menjadi enam teknik, yaitu penelusuran dengan kata, penelusuran dengan logika Boolean, penelusuran dengan penggalan kata, penelusuran dengan

kedekatan, penelusuran dengan field atau meta tag, dan penelusuran dengan pembatasan.

#### 4. Model penelusuran informasi

Menurut Ellis, Cox, dan Hall dalam Nelisa dan Ardoni (2018:59) mengemukakan model penelusuran informasi yang dijelaskan dalam bentuk fase pencarian informasi. Model ini mencakup delapan fase, yaitu *starting*, *chaining*, *browsing*, *differentiating*, *monitoring*, *extracting*, *verifying*, dan *ending*.

- a. *Starting*, adalah pengantar awal referensi untuk menemukan informasi yang akan diteliti lebih lanjut menggunakan sumber informasi sekunder seperti abstrak, indeks, katalog subjek, pratinjau atau sinopsis artikel, serta catatan buatan sendiri mengenai topik yang diminati.
- b. *Chaining*, pada tahap ini aktivitas pengguna menghubungkan daftar literatur dengan referensi inti. Cara untuk melakukannya adalah dengan mencari atau melihat daftar pustaka yang terdapat dalam referensi inti atau mencari rujukan lain berdasarkan subjek atau nama penulis dari referensi inti yang digunakan.
- c. *Browsing*, adalah kegiatan pencarian informasi yang dilakukan untuk mengidentifikasi sumber informasi potensial di bidang yang minati, seperti melalui abstrak penelitian, daftar jurnal, sumber informasi perpustakaan atau buku-buku di pameran atau seminar.



- d. *Differentiating*, merupakan kegiatan untuk membedakan sumber informasi untuk memfilter informasi berdasarkan kualitas rujukan, misalnya melalui topik studi atau pendekatan yang digunakan.
- e. *Monitoring*, merupakan kegiatan untuk memantau perkembangan yang terjadi di bidang minat melalui akses terhadap sumber informasi secara berkala. Sumber informasi yang digunakan meliputi artikel jurnal, komunikasi ilmiah dengan rekan kerja atau ahli, atau pemantauan materi yang diterbitkan dalam bentuk buku.
- f. *Extracting*, tahap ini digunakan saat membuat kajian pustaka dengan memilih informasi melalui jurnal, katalog, bibliografi, abstrak, dan indeks.
- g. *Verifying*, suatu kegiatan penilaian informasi, apakah sudah sesuai dan tepat dengan yang diinginkan atau relevan. Menurut Michael, dkk (2004:167) ada beberapa kriteria untuk menentukan sumber yang relevan yaitu;
- 1) Akurasi
  - 2) Kelengkapan
  - 3) Keandalan
  - 4) Ketepatan
  - 5) Validitas
  - 6) Ketersediaan
  - 7) Mata uang
  - 8) Kemudahan penggunaan

9) Biaya

10)hiburan

- h. *Ending*, adalah tahap akhir dari pencarian informasi yang bertepatan dengan akhir kegiatan penelitian atau terjawabnya permasalahan yang dibahas pengguna informasi.

Model Standar Literasi Informasi dari *International Federation of Library Associations and Institutions* (IFLA), terdiri dari 3 langkah Literasi Informasi. Model standar literasi informasi ini adalah hasil dari kerja sama antara IFLA dengan UNESCO.

1. Akses, (*Access*) terdiri dari:

a) Mendefinisikan dan mengartikulasikan kebutuhan akan informasi

1) Mampu memutuskan informasi apa yang mau dicari

2) Memutuskan hal yang akan dilakukan untuk mencari informasi

3) Mengekspresikan dan mendefinisikan informasi yang dibutuhkan

4) Menginisiasi untuk mencari informasi tersebut

b) Menemukan lokasi pencarian informasi

1) Mengidentifikasi dan mengevaluasi potensi sumber pencarian informasi

2) Memilih informasi mana yang akan diambil

3) Menemukan lokasi dan (menggunakan kembali) lokasi informasi

2. Evaluasi, (*Evaluation*)

- a) Melakukan penilaian terhadap informasi
    - 1) Menganalisis dan memeriksa info yang didapat
    - 2) Menjeneralisasikan dan menginterpretasi informasi
    - 3) Mengevaluasi ketepatan dan keterkaitan informasi yang diperoleh
  - b) Mengorganisasi informasi
    - 1) Mengkategorisasikan informasi
    - 2) Mengelompokkan dan mengorganisasi informasi yang diperoleh kembali
    - 3) Menentukan informasi mana yang paling penting dan berguna
3. Menggunakan, (*Use*)
- a) Menggunakan informasi
    - 1) Mencari cara untuk menginformasikan informasi
    - 2) Menggunakan informasi yang ditemukan
    - 3) Memahami informasi sebagai suatu pengetahuan
    - 4) Mempresentasikan (memproduksi ulang informasi)
  - b) Mengomunikasikan dan menggunakan informasi dengan baik
    - 1) Memahami kegunaan etika informasi (dan juga penggunaannya secara legal)
    - 2) Mengomunikasikan produk pembelajaran dengan penghargaan intelektual
    - 3) Menggunakan bentuk standar penghargaan yang relevan

#### 4. Proses Penelusuran Informasi

5. Proses pencarian informasi, yang dikenal sebagai Information Seeking Process (ISP), memiliki model yang dikembangkan oleh Kuhlthau. Model ini menawarkan pendekatan analisis yang unik dibandingkan dengan model pencarian informasi lainnya. Berbeda dengan pendekatan umum yang mempertimbangkan berbagai faktor dan variabel dalam penelitian pencarian informasi, model ini memusatkan perhatian pada perasaan, pemikiran, dan tindakan individu yang menyadari kekurangan dalam pengetahuan mereka (Case dan Given, 2016:152).

Model ini menggambarkan pengalaman pengguna dalam proses pencarian informasi sebagai serangkaian pemikiran, perasaan, dan Tindakan yang dimana pikiran yang berawal dari ketidakpastian, kabur, dan ambigu menjadi lebih jelas, lebih fokus, dan spesifik saat proses pencarian berlangsung serta perasaan cemas dan ragu menjadi lebih percaya diri dan pasti. Melalui tindakan mereka, orang mencari informasi yang relevan dengan topik umum pada tahap awal proses pencarian dan terkait dengan topik yang difokuskan menuju penutupan. Perumusan focus atau perspektif pribadi dari topik adalah titik penting dalam proses pencarian (Kuhlthau, 2005:3).

Kuhlthau menjelaskan bahwa ada enam tahap proses penelusuran informasi, teori tersebut diberi nama "*Information Search Process*" (ISP) (Herlina, 2018). Berikut enam teori yang dikembangkan Kuhlthau:

a. Inisiasi (Awalan)

Pada tahap inisiasi ditandai dengan adanya kesadaran akan adanya kebutuhan informasi yaitu dengan melihat bagaimana seseorang paham akan informasi apa yang dibutuhkannya sehingga muncul kesadaran untuk memulai pencarian informasi.

b. Seleksi

Menurut Kulthau tahap seleksi adalah tahapan dalam proses pencarian informasi yang menjelaskan bagaimana individu melakukan penyeleksian informasi secara selektif pada sumber bacaan atau rujukan yang diperolehnya.

c. Eksplorasi

Tahapan ini sering dikatakan poses yang paling sulit karena perasaan kebingungan, ketidakpastian seringkali bertambah dalam tahap ini dikarenakan penemuan informasi yang tidak cocok, tidak konsisten dan tidak pas dengan konsep sebelumnya.

d. Formulasi

Tahapan dimana seseorang mulai percaya diri dan juga pola pikir menjadi lebih luas dan terpusat pada masalah yang ditekuninya. Para pencari informasi harus menghubungkan berbagai ide yang dan mengkritisi informasi yang didapat serta menentukan pilihan yang relevan berdasarkan proses belajarnya.

e. Koleksi

Menurut Kulthau, tahap koleksi ini merupakan tahapan dimana individu mencari dan mengumpulkan informasi serta mengorganisasi informasi dalam menyelesaikan tugasnya.

f. Presentasi

Menurut Kulthau tahap presentasi merupakan tahapan terakhir dalam proses pencarian informasi dimana pada tahap ini merupakan penyajian dari hasil proses pencarian informasi baik dalam bentuk pidato, laporan atau produk lainnya.

Model *Information Search Process* (ISP) ini merupakan sebuah artikel yang biasa digunakan seseorang untuk menyampaikan pengalamannya, seseorang dapat berbagi dengan orang lain, dan suatu dasar untuk berbagi (Kuhlthau, 2004: 17). Hasil akhir dari ISP ini adalah pemahaman baru atau sebuah solusi yang mungkin diberikan kepada orang lain yang membutuhkannya. Dalam arti informasi memberikan suatu produk dimana pengguna saling berbagi akan pengetahuan baru mereka.

## **6. Hal-hal yang perlu diperhatikan dalam Penelusuran Informasi**

Ada beberapa hal yang perlu diperhatikan oleh penelusur atau *intermediary*, seperti kebutuhan pemustaka, sistem temu kembali dan strategi penelusuran yang digunakan. Selain itu, pendekatan terhadap pemustaka juga ikut menentukan keberhasilan proses penelusuran.



Menurut Rupadha (2010:8) ada beberapa hal penting yang harus menjadi perhatian para penelusur sumber informasi, yaitu antara lain sebagai berikut:

a. Bagi pemakai atau penelusur informasi, khususnya yang melakukan penelusuran dengan menggunakan OPAC, diperlukan pemahaman tentang penggunaan teknik penelusuran dengan menggunakan operator Boolean Logic, yaitu : “and” (\*), “or” (+), dan “not” (^).

1) Penggunaan operator “and” dengan symbol \*)

Operator “and” ini digunakan untuk mencari literatur atau dokumen-dokumen yang mengandung kata-kata tertentu yang diinginkan oleh penelusur secara sekaligus.

2) Penggunaan operator “or” dengan symbol +)

Ini digunakan untuk mencari salah satu dari beberapa informasi yang diinginkan. Misalnya pemakai bermaksud ingin menemukan subyek atau judul-judul literature/sumber informasi memuat tentang alat-bukti, tindak pidana korupsi, atau hukuman mati, maka cara penulisannya sebagai berikut:

alat-bukti+tindak-pidana korupsi+hukuman mati.

Maka semua literature yang membahas tentang subyek alat-bukti saja, atau tentang tindak-pidana korupsi saja, atau hanya tentang hukuman mati, atau mungkin yang mengandung subyek ketiga-tiganya, akan keluar semua.

3) Penggunaan operator “not” dengan symbol ^)

Artinya operator “not” ini digunakan untuk mencari literatur atau dokumen-dokumen yang mengandung kata-kata tertentu. Misalnya untuk menemukan literature/sumber informasi mengenai semua subjek hukum, kecuali hukum perdata, maka cara penulisannya sebagai berikut:

hukum^perdata

“hukum” tetapi yang tidak mengandung kata “perdata”. Misalnya, yang mungkin akan keluar adalah:

- a) Hukum agraria, atau
- b) Hukum dagang, atau
- c) Hukum pidana, atau
- d) Hukum tatanegara,... dan lainnya

Sudah dipastikan yang tidak mungkin akan keluar adalah yang mengandung kata-kata “hukum perdata”.

- b. Bagi penelusur yang melakukan penelusuran informasi melalui sarana internet, harus mengetahui alamat situs (web-site) khusus yang sesuai dengan informasi bidang ilmu tertentu (misal: hukum, peternakan, pertanian, ekonomi, kehutanan, kedokteran, dan sebagainya).

### **C. Integrasi Keislaman**

Melakukan pencarian informasi adalah salah satu bentuk pencarian ilmu pengetahuan, pencarian dan penelusuran informasi tidak hanya dilakukan oleh seseorang yang memiliki status pelajar mahasiswa namun mencakup seluruh masyarakat umum. Namun

dalam proses penelusuran ilmu pengetahuan setiap orang memiliki sumber pencarian informasi yang sama dan berbeda sesuai dengan konteks pencarian ilmu pengetahuan yang diinginkan, pentingnya ilmu pengetahuan dalam Islam sesuai dengan firman Allah dalam QS. al-Anbiya/21:7.

وَمَا أَرْسَلْنَا قَبْلَكَ إِلَّا رِجَالًا نُّوحِي إِلَيْهِمْ فَاسْأَلُوا أَهْلَ الذِّكْرِ إِنْ كُنْتُمْ لَا تَعْلَمُونَ

Terjemahan:

*"Dan kami tidak mengutus sebelummu (Muhammad) melainkan laki-laki yang Kami wahyukan kepada mereka, maka bertanyalah kepada ahli dzikir (para ulama) jika kamu tidak mengetahui."*  
(Kementerian Agama RI, 2019).

Ayat ini menunjukkan pentingnya mencari informasi dan bertanya kepada ahli atau para ulama jika kita tidak mengetahui sesuatu. Hal ini menunjukkan bahwa mencari informasi dan pengetahuan adalah suatu hal yang penting dan dianggap sebagai bagian dari ibadah dalam Islam.

Ilmu yang diperoleh harus memiliki manfaat bagi orang lain dan memberikan rasa bahagia dan ketenangan oleh sebab itu informasi yang didapatkan tidak semata-mata langsung di aplikasikan dalam kehidupan sehari-hari atau dalam suatu kegiatan tertentu, akan tetapi informasi yang didapatkan harus dikaji terlebih dahulu.

Firman Allah Swt dalam QS. al-Hujurat/49:6.

يَا أَيُّهَا الَّذِينَ آمَنُوا إِنْ جَاءَكُمْ فَاسِقٌ بِنَبَأٍ فَتَبَيَّنُوا أَنْ تُصِيبُوا قَوْمًا بِجَهَالَةٍ فَتُصْحَبُوا عَلَيَّ مَا فَعَلْتُمْ نَادِمِينَ

Terjemahan:

*"Hai orang-orang yang beriman, jika datang kepadamu orang yang fasik dengan suatu berita, maka periksalah dengan teliti agar kamu tidak menimpakan suatu musibah kepada suatu kaum tanpa mengetahui keadaannya yang menyebabkan kamu menyesal atas perbuatanmu itu." (Kementerian Agama RI, 2019).*

Dari ayat diatas yaitu wahai orang-orang yang beriman, jika datang seorang utusan kepadamu dengan membawa berita, maka periksalah kejelasannya dengan sungguh-sungguh, dengan meneliti bagaimana kebenaran informasinya dengan cara-cara tertentu, sehingga tidak terjadi masalah terhadap kaum tertentu tanpa pengetahuan terkait bagaimana suasana yang sebenarnya dan pada gilirannya dan dengan keadaan yang sebenarnya tidak membuatmu menyesal atas tindakanmu keliru (Shihab, 2002:588).

Sejalan dengan literasi informasi dalam ayat diatas yaitu kata 'Tabayyun' artinya periksalah sebelum memproses lebih lanjut informasi yang telah didapat maka perlu diperiksa kembali dan diteliti kebenarannya, karena informasi tersebut akan menjadi konsumsi khalayak tidak hanya untuk diri sendiri tapi bisa pula untuk umum, sebelum kamu menyesal karena informasi yang telah didapatkan perlu upaya evaluasi kembali sebagai bentuk dari literasi informasi.

Senada dengan tafsir Al-Misbah, Ibnu Katsir dengan tafsirnya menjelaskan tentang ayat ini Allah Swt memerintahkan agar benar-benar meneliti berita yang dibawa oleh orang-orang fasik dalam rangka mewaspadainya, sehingga tidak ada seorang pun yang memberikan keputusan berdasarkan perkataan orang fasik tersebut, dimana pada

saat itu orang fasik tersebut sebagai seorang pendusta dan berbuat kekeliruan (Syaikh, 2017:169).

Jelas dikatakan bahwa suatu berita atau informasi apapun yang diperoleh harus memiliki syafaat bagi orang lain dan tidak langsung dikonsumsi begitu saja namun diperlukan penelitian dan pengkajian agar ilmu yang diperoleh berupa berita yang fakta dan terpercaya dengan menggunakan pengkajian tertentu, informasi yang didapatkan perlu dikaji kembali sebelum akhirnya informasi tersebut digunakan apalagi jika informasi pada akhirnya akan disampaikan kembali kepada orang lain, karena informasi yang sifatnya bohong sangat berpengaruh buruk bagi diri pribadi ataupun orang lain yang akan mendengar dan mendapatkan informasi tersebut.



## **BAB III**

### **METODOLOGI PENELITIAN**

#### **A. Jenis Penelitian**

Jenis penelitian yang digunakan dalam penelitian ini adalah penelitian Asosiatif dengan pendekatan kuantitatif. Penelitian kuantitatif dapat diartikan sebagai metode penelitian yang berlandaskan pada filsafat positivisme, digunakan untuk meneliti pada populasi atau sampel tertentu, pengumpulan data menggunakan instrumen penelitian, analisis data bersifat kuantitatif/statistik, dengan tujuan untuk menguji hipotesis yang telah ditetapkan (Sugiyono, 2013:8).

Penelitian kuantitatif yang dikemukakan oleh Mathar (2013:21) adalah sebuah metode penelitian yang menggunakan pendekatan kalkulasi angka-angka (*numeric*). Metode penelitian kuantitatif dipandang sebagai metode ilmiah sebab sifatnya yang rasional, sistatis, terukur dan objektif.

Penelitian assosiatif (hubungan atau pengaruh) adalah jenis penelitian untuk mengetahui hubungan atau pengaruh antara dua variabel atau lebih. Jadi, disini ada variabel independen (variabel yang mempengaruhi) dan variabel dependen (dipegaruhi). Penelitian assosiatif adalah penelitian yang cara penjabarannya terdiri dari angka-angka yang diolah menggunakan metode statistik (Sugiyono, 2013:36-37).

#### **B. Lokasi dan Waktu Penelitian**

##### **1. Lokasi Penelitian**

Penelitian ini akan dilaksanakan di Perpustakaan Fakultas Adab & Humaniora UIN Alauddin Makassar, Jl.H.M Yasin Limpo No



36 Romangpolong Kec. Somba Opu Kab. Gowa Sulawesi Selatan.  
Kode Pos: 92118.

## 2. Waktu Penelitian

Waktu penelitian akan dilaksanakan selama satu bulan pada tanggal 23 November – 23 Desember 2023.

## C. Populasi dan Sampel Penelitian

### 1. Populasi

Menurut Sugiyono (2013:80) populasi adalah wilayah generalisasi yang terdiri atas: obyek/subyek yang mempunyai kualitas dan karakteristik tertentu yang ditetapkan oleh peneliti untuk dipelajari dan kemudian ditarik kesimpulannya. Adapun yang menjadi populasi dalam penelitian ini yaitu mahasiswa Fakultas Adab & Humaniora angkatan 2020 yang berjumlah 507 mahasiswa yang dapat dilihat pada tabel berikut:

**Tabel 3. 1**  
**Jumlah Jurusan Dan Mahasiswa Fakultas Adab & Humaniora Angkatan 2020**

No.	Jurusan	Jumlah mahasiswa/i
1.	Ilmu Perpustakaan	149
2.	Sejarah Kebudayaan Islam	112
3.	Bahasa dan Sastra Inggris (BSI)	130
4.	Bahasa dan Sasatra Arab (BSA)	116
Jumlah		507

Sumber: Bidang Akademik FAH UIN Alauddin Makassar

## 2. Sampel

Menurut Sugiyono (2013:81) sampel adalah bagian dari jumlah dan karakteristik yang dimiliki oleh populasi tersebut. Adapun teknik yang akan diterapkan peneliti adalah pengambilan sampel secara aksidental yaitu pengambilan sampel secara kebetulan, siapa saja yang secara kebetulan bertemu dengan peneliti di lokasi penelitian digunakan sebagai sampel. Teknik sampel aksidental ini penulis pakai karena dianggap mudah dan praktis baik waktu maupun biaya.

Penentuan jumlah responden untuk sampel random menurut Arikunto (2006:134) yaitu apabila responden yang dimiliki dibawah 100 (seratus) maka sampel tersebut dapat diambil secara keseluruhan sehingga penelitiannya dikatakan sebagai penelitian populasi. Namun, apabila respondennya besar maka dapat mengambil responden antara 10-15% atau 20-25% atau lebih dengan beberapa pertimbangan.

Berdasarkan hasil survey yang telah dilakukan oleh peneliti saat ini jumlah mahasiswa aktif di Fakultas Adab & Humaniora angkatan 2020 yaitu 507 saat ini, yang artinya jika peneliti mengambil responden 10% maka responden yang harus diteliti yaitu 50 orang dan masih bisa bertambah sewaktu-waktu apabila memiliki pertimbangan yang telah dilewati.

### **D. Metode Pengumpulan Data**

Metode yang diterapkan pada proses pengumpulan data berkaitan erat dengan berhasil atau tidaknya suatu penelitian yang sedang dilakukan. Peneliti akan menggunakan metode penelitian lapangan, yang tersusun atas langka berikut:

### **1. Observasi**

Menurut Sugiyono (2013:145) observasi merupakan suatu proses yang kompleks, suatu proses yang tersusun dari berbagai proses biologis dan psikologis. Dua diantara yang terpenting adalah proses-proses pengamatan dan ingatan.

Observasi atau pengamatan langsung adalah kegiatan pengumpulan data dengan melakukan penelitian langsung terhadap kondisi lingkungan objek penelitian yang mendukung kegiatan penelitian, sehingga di dapat gambaran secara jelas tentang kondisi objek penelitian tersebut.

### **2. Angket atau Kuesioner**

Menurut Hasnunidah (2017:74) angket (*questionnaire*) merupakan suatu daftar pertanyaan atau pernyataan tentang topik tertentu yang diberikan pada subyek, baik secara individual atau kelompok, untuk mendapatkan informasi tertentu seperti keyakinan, minat dan perilaku.

### **3. Dokumentasi**

Dokumentasi adalah catatan peristiwa yang diperoleh langsung dari tempat penelitian, dokumentasi bisa berbentuk gambar, tulisan, peraturan-peraturan atau kebijakan-kebijakan dan atau data yang relevan (Azwar 2012:40).

Dokumentasi adalah teknik pengumpulan data dengan menggunakan buku-buku yang berkaitan dengan masalah yang akan diteliti, baik dikutip secara langsung maupun tidak langsung yang relevan dengan judul yang akan diteliti. Ada beberapa alat yang

mendukung dalam dokumentasi penelitian yakni dengan menggunakan smartphone (android).

#### **E. Instrumen Penelitian**

Instrumen penelitian adalah suatu alat yang digunakan mengukur fenomena alam maupun sosial yang diamati. Secara spesifik semua fenomena ini disebut variabel penelitian (Sugiyono, 2013:102). Selanjutnya instrumen penelitian yang digunakan oleh peneliti yaitu angket, peneliti menggunakan teknik ini dengan cara membagikan pertanyaan tertulis kepada responden yaitu mahasiswa jurusan Ilmu Perpustakaan Fakultas Adab & Humaniora. Dalam mengumpulkan data di lapangan peneliti menggunakan via daring(*online*) untuk memudahkan peneliti.

Mengukur data yang telah tersusun dalam bentuk pertanyaan maka perlu digunakan skala pengukuran. Dalam hal ini skala pengukuran yang digunakan adalah skala likert, yaitu untuk mengukur pendapat seseorang.

**Tabel 3.2 Skala Likert**

<b>Skala</b>	<b>Skor</b>
Sangat Setuju	1
Setuju	2
Cukup Setuju	3
Tidak Setuju	4
Sangat Tidak Setuju	5

#### **F. Variabel Penelitian**

Variabel penelitian adalah segala sesuatu yang berbentuk apa saja yang telah ditetapkan oleh peneliti untuk dipelajari sehingga diperoleh informasi tentang hal tersebut, kemudian ditarik kesimpulan (Sugiyono,

2013:38). Variabel penelitian terbagi atas dua bagian yaitu: variabel independen (bebas) dan variabel dependen (terikat).

#### a. Variabel Independen (Bebas)

Variabel independen adalah variabel yang sering disebut sebagai variabel stimulus, prediktor, dan independen. Dalam bahasa Indonesia disebut bebas. Variabel ini mempengaruhi atau menjadi sebab terjadinya perubahan atau timbulnya variabel dependen (Sugiyono, 2013:39). Variabel independen dalam penelitian ini adalah mata kuliah literasi informasi (X).

**Tabel 3.3 Tabel Kisi-Kisi Angket Variabel X**

Variabel	Indikator	Sub Indikator	No. Item
Literasi informasi	Konsep literasi informasi	Mampu menjelaskan pengertian, tujuan dan fungsi literasi informasi serta menguraikan berbagai model literasi Informasi	1,2,3,4
	Sumber-sumber Informasi	Mampu menjelaskan definisi sumber informasi serta menjabarkan jenis sumber informasi	5,6,7
	Organisasi Informasi	Mampu menjelaskan definisi dan tujuan organisasi informasi serta Menguraikan jenis organisasi informasi	8,9,10
	Strategi Penelusuran Informasi	Mampu menjelaskan definisi penelusuran informasi dan mengetahui	11,12

		manfaat strategi penelusuran informasi	
	Penelusuran Informasi di Perpustakaan	Mampu menjelaskan pengertian katalog perpustakaan dan menjelaskan penelusuran literatur di perpustakaan melalui katalog, bibliografi dan indeks	13,14,15,16
	Penelusuran Informasi Menggunakan Basis Data	Mampu menjelaskan pengertian basis data, jenis basis data dan menelusur menggunakan basis data	17,18
	Penelusuran Informasi Menggunakan Internet	Mampu menjelaskan definisi Teknologi Internet serta menjelaskan mengenai Fasilitas pada internet dan dampaknya	19,20,21
	Mengenal Mesin Pencari (Search Engine)	Mampu menjelaskan Defenisi Mesin Pencari (Search Engine), Perkembangan Mesin Pencari (Search Engine), Google, Yahoo	22,23,24
	Situs Online Karya Ilmiah:	Mampu menjelaskan Definisi situs online karya ilmiah, Portal Garuda, Indonesia One Search, Indonesia Publication Index, Google Cendekia.	25,26,27,28
	E-Journal	Mampu menjelaskan Defenisi Jurnal, Jenis Jurnal, Manfaat Jurnal, Situs-situs Jurnal	29,30



Perpustakaan Digital E-Library:	Mampu menjelaskan Defenisi Perpustakaan digital, Komponen perpustakaan digital, Keuntungan dan kelemahan perpustakaan digital, Aplikasi E-Library.	31,32, 33,34
Evaluasi Sumber Informasi	Mampu menjelaskan Relevansi, Kredibilitas, Pemanfaatan, Kemutakhiran	35,36
Plagiarisme dan Sitasi	Mampu menjelaskan Defenisi Plagiarisme Jenis Plagiarisme Fakta Plagiarisme Sitasi	37,38,39

#### b. Variabel Dependen (Terikat)

Variabel dependen merupakan variabel yang paling sering disebut variabel output, kriteria, dan konsekuen. Dalam bahasa Indonesia disebut sebagai variabel terikat. Variabel ini merupakan variabel yang dipengaruhi atau yang menjadi akibat, karena adanya variabel bebas (Sugiyono, 2013:39). Variabel dependen dalam penelitian ini adalah kemampuan penelusuran informasi (Y).

**Tabel 3.4**

**Tabel Kisi-Kisi Angket Variabel Y**

Variabel	Indikator	Sub Indikator	No. Item
	<i>Access</i> (Akses)	Mampu Mendefinisikan dan mengartikulasikan	40,41

Kemampuan Penelusuran Informasi		kebutuhan akan informasi	
		Mampu Menemukan lokasi pencarian informasi	42,43
	<i>Evaluation</i> (Evaluasi)	Mampu Melakukan penilaian terhadap informasi	44,45
		Mampu Mengorganisasi informasi	46,47
	<i>Use (Menggunakan)</i>	Mampu Menggunakan informasi	48,49
		Mampu Mengomunikasikan dan menggunakan informasi dengan baik	50,51

## G. Uji Validitas dan Reliabilitas Data

### 1. Uji Validitas

Uji validitas atau uji kesahihan data bertujuan untuk mengukur sejauh mana suatu alat ukur dapat memberikan tingkatan pada apa yang akan diukur sehingga hasil dari penelitian dapat dipercaya (Siregar, 2017:46).

Uji validitas dimaksudkan di sini untuk menguji valid atau tidak validnya pernyataan dalam kuesioner yang di jawab oleh responden. Untuk menentukan valid atau tidaknya suatu item pernyataan dalam kuesioner jika nilai  $r$  hitung  $>$   $r$  tabel, maka uji validasinya dinyatakan valid, jika nilai  $r$  hitung  $<$   $r$  tabel, maka uji validasinya dinyatakan tidak valid.

**Tabel 3.5**  
**Hasil Uji Validitas Variabel (X) Mata Kuliah Literasi Informasi**

No. Item Pertanyaan	r Hitung	r Tabel	Keterangan
1	0,502	0,279	Valid
2	0,632	0,279	Valid
3	0,635	0,279	Valid
4	0,678	0,279	Valid
5	0,726	0,279	Valid
6	0,741	0,279	Valid
7	0,816	0,279	Valid
8	0,717	0,279	Valid
9	0,683	0,279	Valid
10	0,728	0,279	Valid
11	0,845	0,279	Valid
12	0,733	0,279	Valid
13	0,730	0,279	Valid
14	0,718	0,279	Valid
15	0,685	0,279	Valid
16	0,606	0,279	Valid
17	0,780	0,279	Valid
18	0,708	0,279	Valid
19	0,783	0,279	Valid
20	0,798	0,279	Valid
21	0,781	0,279	Valid
22	0,856	0,279	Valid
23	0,783	0,279	Valid
24	0,795	0,279	Valid
25	0,790	0,279	Valid
26	0,573	0,279	Valid
27	0,544	0,279	Valid
28	0,782	0,279	Valid

29	0,867	0,279	Valid
30	0,780	0,279	Valid
31	0,784	0,279	Valid
32	0,844	0,279	Valid
33	0,781	0,279	Valid
34	0,693	0,279	Valid
35	0,602	0,279	Valid
36	0,685	0,279	Valid
37	0,742	0,279	Valid
38	0,691	0,279	Valid
39	0,735	0,279	Valid

**Tabel 3. 6**  
**Hasil Uji Validitas Variabel (Y) Kemampuan Penelusuran**  
**Informasi**

No. Item Pertanyaan	r Hitung	r Tabel	Keterangan
1	0,766	0,279	Valid
2	0,799	0,279	Valid
3	0,799	0,279	Valid
4	0,797	0,279	Valid
5	0,847	0,279	Valid
6	0,845	0,279	Valid
7	0,849	0,279	Valid
8	0,788	0,279	Valid
9	0,848	0,279	Valid
10	0,864	0,279	Valid
11	0,843	0,279	Valid
12	0,842	0,279	Valid

Dari hasil uji validitas variabel X dan Y diatas, berdasarkan kriteria yang telah ditentukan peneliti, jika nilai r hitung > r tabel, maka uji validitasnya dinyatakan valid, jika nilai r hitung < r tabel, maka uji validitasnya dinyatakan tidak valid. Dalam penelitian ini berdasarkan taraf signifikan 5% dan didapatkan r tabel = 0,279. Jadi semua pernyataan dapat dinyatakan valid atau layak dijadikan kuesioner penelitian.

## 2. Uji Reliabilitas Data

Uji reliabilitas data dilakukan jika validitas angket telah dilakukan, yang mana item yang tidak sah tidak akan digunakan. Uji reliabilitas yaitu untuk mengetahui sejauh mana hasil pengukuran tetap konsisten, apabila dilakukan pengukuran dua kali atau lebih terhadap gejala yang sama dengan menggunakan alat pengukur yang sama pula (Siregar, 2013:55).

Dalam penelitian ini menggunakan rumus Alfa Cronbach's yaitu dengan melihat kriteria indeks koefisien reabilitas. Untuk menentukan reliable atau tidak reliable jawaban dari setiap item. Jika nilai Cronbach's Alpha  $> 0,6$ , maka data dikatakan reliable, dan jika Cronbach's Alpha  $< 0,6$  maka dikatakan tidak reliable. Untuk menguji reabilitas instrument menggunakan Cronbach's Alpha dengan bantuan program olah data SPSS versi 23.

**Tabel 3.7**

**Table Hasil Uji Validitas Variabel (X) Mata Kuliah Literasi Informasi**

Reliability Statistics

Cronbach's Alpha	N of Items
.976	39

**Tabel 3.8**

**Hasil Uji Validitas Variabel (Y) Kemampuan Penelusuran Informasi**

Reliability Statistics

Cronbach's Alpha	N of Items
.956	12

Dari tabel tersebut diketahui nilai Cronbach's Alpha untuk semua variabel bernilai besar dari 0,6. Dengan demikian pernyataan dari variabel X dan Y dikatakan reliabel, dikarenakan nilai Cronbach's Alpha > 0,6.

#### **H. Teknik Pengolahan dan Analisis Data**

Di dalam penelitian ini menggunakan dua teknik dalam mengolah data yakni uji korelasi dan uji regresi linear sederhana yaitu:

##### **1. Uji Korelasi**

Teknik pengolahan data di penelitian ini menggunakan metode kuantitatif yang dalam pengolahannya bersifat statistic yaitu dengan analisis deskriptif, adapun rumus persentase menurut Sudijono yaitu:

$$p = \frac{f}{N} \times 100\%$$

Keterangan:

P =Angka persentase

f =Frekuensi yang sedang dicari persentase

N = Jumlah keseluruhan

Untuk mengetahui berapa besar pengaruh mata kuliah literasi informasi terhadap kemampuan penelusuran informasi mahasiswa. Adapun rumus korelasi product moment menurut Arikunto (2002: 146). Yaitu sebagai berikut:

$$r_{xy} = \frac{\sum xy}{(\sum x^2 \sum y^2)}$$

Keterangan :

$r_{xy}$  = Korelasi antara variabel X dan Y

X = Variabel pengaruh temu balik informasi



$Y$  = Variabel pemanfaatan koleksi

$\sum xy$  = Jumlah hasil dari  $X$  dan  $Y$

Untuk mencari koefisien korelasi yang menunjukkan kuat dan lemahnya pengaruh antara variabel  $X$  dan  $Y$  yaitu menggunakan pedoman korelasi product moment yang di tentukan (Sugiyono 2008: 193). Pedoman korelasi product moment pada tabel 3.3, sebagai berikut:

**Tabel 3.9**  
**Pedoman Korelasi *Product Moment***

Interval Koefisien	Tingkat Hubungan
0,00 – 0,199	Sangat Rendah
0,20 – 0,399	Rendah
0,40 – 0,599	Cukup Kuat
0,60 – 0,799	Kuat
0,80 – 1,00	Sangat Kuat

## 2. Uji Regresi Linear Sederhana

Di dalam penelitian ini menggunakan uji regresi linear sederhana untuk mengetahui Pengaruh Sistem Temu Balik Informasi Terhadap Pemanfaatan Koleksi. Menurut (Mathar, 2013: 68) kegunaan dari uji regresi linear sederhana ini untuk mengukur besarnya pengaruh variabel bebas terhadap variabel terikat dan memprediksi variabel terikat dengan menggunakan variabel bebas dengan nilai probabilitas 0,05. Adapun rumus regresi linear sederhana, sebagai berikut:

$$Y = a + bX$$

**Keterangan:**

Y = Nilai variabel dependen yang diprediksi (pemanfaatan koleksi)

a = Konstanta (bila harga X = 0)

b = Koefisien regresi variabel independen yang menunjukkan angka peningkatan atau penurunan variabel independen di dasarkan variabel dependen.

X = Nilai variabel independen sistem temu balik informasi



## BAB IV

### HASIL PENELITIAN DAN PEMBAHASAN

#### A. *Gambaran Umum Fakultas Adab & Humaniora*

##### 1. **Sejarah Singkat Fakultas Adab & Humaniora**

Berdasarkan Surat Keputusan Menteri Agama RI Nomor 148 Tahun 1967, pada tanggal 23 November 1967 Fakultas Adab dan Humaniora IAIN Alauddin Makassar didirikan. Pada masa awal berdirinya, Fakultas ini dipimpin oleh Drs. H. Muhyiddin Zain. Berdasarkan Surat Keputusan Rektor IAIN Alauddin Makassar Nomor: 10 Tahun 1968, pada tanggal 15 November 1968, Drs. H. Muhyiddin Zain yang pada saat itu menjabat sebagai Rektor IAIN Alauddin Makassar menyerahkan jabatan dekan kepada H. Mustafa M Nuri, LAS. Kemudian berdasarkan Surat Keputusan Menteri Agama RI Nomor: BV/3-6/852, tanggal 17 Februari 1968, H. Mustafa M Nuri, LAS dikukuhkan sebagai Dekan Fakultas Adab.

Pada awal berdirinya, fakultas adab berkantor pada salah satu ruang kuliah Universitas Muslim Indonesia di Jalan Kakatua Makassar. Selanjutnya, fakultas adab memindahkan seluruh kegiatannya ke Jalan Sumba No. 44, dan setelah IAIN Alauddin menempati kampus Gunung Sari di Jalan Gowa Raya (sekarang Jalan Sutan Alauddin), Fakultas Adab juga ikut pindah ke kampus IAIN Alauddin di Gunung Sari dengan dua jurusan yaitu, Jurusan Bahasa dan sastra Arab dan Jurusan Sejarah dan Kebudayaan Islam.

Sejak berdirinya Fakultas Adab dan Humaniora, fakultas ini telah dipimpin oleh delapan dekan, sebagai berikut:

- 1) Drs. H. Muhyiddin Zain.
- 2) Dr (HC) H. Mustafa Nuri, LAS.
- 3) Prof. Dr. H. Saleh Putuhena, MA.
- 4) Prof. Dr. H. Radhi Al-Hafid.
- 5) Dr. Abd. Rauf Aliah, MA.
- 6) Prof. Dr. Mardan, MA. (2007-2015).
- 7) Dr. H. Barsihannor, M.Ag (2015-2019).
- 8) Dr. Hasyim Haddade, M.Ag (2019-2023).
- 9) Dr. H. Barsihannor, M.Ag (2023-2027)

Hingga saat ini, Fakultas Adab dan Humaniora memiliki 4 program studi, yaitu:

- 1) Prodi Sejarah dan Kebudayaan Islam (Akreditasi A).
- 2) Prodi Bahasa dan Sastra Arab (Akreditasi A).
- 3) Prodi Bahasa dan Sastra Inggris (Akreditasi B).
- 4) Prodi Ilmu Perpustakaan (Akreditasi A).

## **2. Visi dan Misi Fakultas Adab dan Humaniora**

### **a. Visi**

“Unggul dalam Pengintegrasian dan Pengembangan Studi Keislaman dan Keadaban di Kawasan Indonesia bagian Timur tahun 2025”

b. Misi

Adapun misi Fakultas Adab dan Humaniora yaitu:

- 1) Meningkatkan kualitas sumber daya manusia yang berkarakter, interpreneurship, handal di bidang akademik, dan disiplin tinggi;
- 2) Menyelenggarakan pendidikan yang merefleksikan pengintegrasian studi keislaman dan keadaban;
- 3) Melaksanakan penelitian dan pengabdian kepada masyarakat berbasis studi keislaman dan keadaban;
- 4) Memperkuat kemitraan dengan stakeholders dan lembaga baik lokal, regional, dan internasional,

**3. Tujuan dan Sasaran Fakultas Adab dan Humaniora**

a. Tujuan

- 1) Mendidik calon sarjana yang berkarakter, interpreneurship, handal di bidang akademik, dan disiplin tinggi;
- 2) Mengembangkan dan menyebarluaskan ilmu pengetahuan dan Islam dalam rangka kemajuan masyarakat dengan pengintegrasian studi keislaman dan keadaban;
- 3) Mengembangkan program-program riset unggulan berbasis studi keislaman dan keadaban;
- 4) Memperluas jejaring kerjasama di bidang Tridarma perguruan tinggi baik lokal, regional, maupun internasional.

b. Sasaran :

- 1) Meningkatnya kualitas sumber daya manusia lulusan yang dapat bersaing di dunia global;
- 2) Meningkatnya jumlah penelitian dan publikasi baik secara nasional maupun internasional;
- 3) Meningkatnya kegiatan pengabdian kepada masyarakat yang berbasis studi keislaman dan keadaban;
- 4) Meningkatnya kualitas dan kuantitas networking antar lembaga baik dalam maupun luar negeri;
- 5) Meningkatnya tata kelola kelembagaan sehingga terwujud atmosfer kampus yang sehat, akademik dan islami.

**B. Hasil Penelitian**

Hasil penelitian dengan menganalisis data yang bertujuan untuk mengetahui berapa besar pengaruh Matakuliah Literasi Informasi Terhadap Kemampuan Penelusuran Informasi Mahasiswa Fakultas Adab & Humaniora UIN Alauddin Makassar. Untuk mendapatkan data tersebut peneliti menggunakan metode angket melalui google form yang terdiri dari 51 item pertanyaan, yang disebarikan kepada mahasiswa Fakultas Adab & Humaniora UIN Alauddin Makassar Angkatan 2020.

Sebelum memaparkan jawaban responden, terlebih dulu penulis akan menguraikan identitas responden mahasiswa Fakultas Adab & Humaniora UIN Alauddin Makassar. Karakteristik responden berdasarkan



jenis kelamin dengan menggunakan teknik accidental pada mahasiswa Fakultas Adab & Humaniora. Adapun identitas responden yang di maksud, dapat dilihat sebagai berikut:

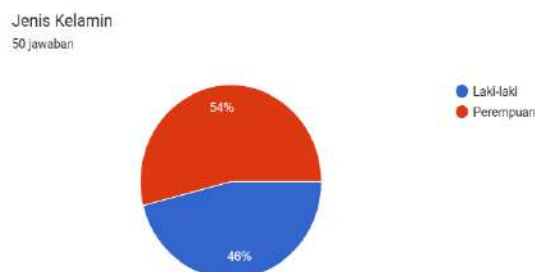
**Tabel 4.1**  
**Karakteristik Responden Berdasarkan Jenis Kelamin**

Jenis Kelamin	Frekuensi (F)	Persentase
Laki-laki	23	46%
Perempuan	27	54%
<b>Total</b>	<b>50</b>	<b>100%</b>

*(Sumber: hasil olahan desember 2023)*

Berdasarkan jenis kelamin dapat dibedakan menjadi dua, yaitu laki-laki dan perempuan. Table di atas menunjukkan bahwa reponden dalam penelitian ini kebanyakan berjenis kelamin perempuan yaitu sebanyak 23 (46,0%), sedangkan responden berjenis kelamin laki-laki sebanyak 27 (54,0%). Deskripsi responden berdasarkan jenis kelamin dapat dilihat pada diagram berikut:

**Gambar 4.1 Diagram 2 Karakteristik Responden Berdasarkan Jenis kelamin**



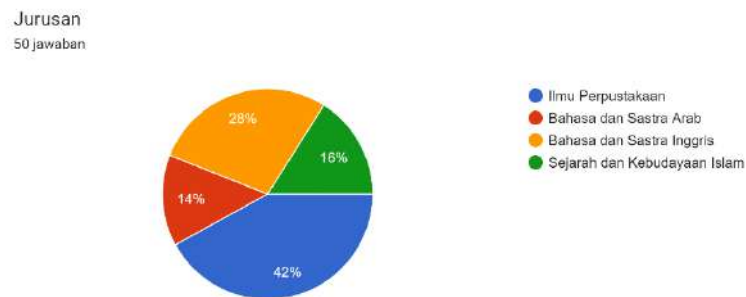
Karakteristik responden berdasarkan Jurusan dengan menggunakan teknik accidental sampling pada mahasiswa Fakultas Adab & Humaniora UIN Alauddin Makassar dapat dilihat pada tabel berikut:

**Tabel 4. 2**  
**Karakteristik responden berdasarkan jurusan**

Jurusan	Frekuensi (F)	Persentase
Ilmu Perpustakaan	21	42,0%
Bahasa dan Sastra Arab	7	14,0%
Bahasa dan Sastra Inggris	14	28,0%
Sejarah dan Kebudayaan Islam	8	16,0%
<b>Total</b>	<b>50</b>	<b>100%</b>

(Sumber: hasil olahan desember 2023)

**Gambar 4.2 Karakteristik Responden Berdasarkan Jurusan**



Untuk mengetahui pengaruh Matakuliah Literasi Informasi Terhadap Kemampuan Penelusuran Informasi maka peneliti menguraikan hasil penelitian terhadap matakuliah literasi informasi sebagai variabel (X) sebagai objek pemberi pengaruh dan kemampuan penelusuran informasi

sebagai variabel (Y) yang informasinya diperoleh dari jawaban kuesioner 50 responden sebagai berikut:

**1. Variabel Matakuliah Literasi Informasi**  
**a. Ilmu pengetahuan Literasi Informasi**

**Tabel 4. 3**

**Mahasiswa Kurang Tertarik Belajar Mata Kuliah Literasi Informasi**

Uraian	Skor	Frekuensi	Persentase	(S) X (F)
	(S)	(F)	(%)	
Sangat Setuju	1	3	6,0%	3
Setuju	2	7	14,0%	14
Cukup Setuju	3	7	14,0%	21
Tidak Setuju	4	25	50,0%	100
Sangat Tidak Setuju	5	8	16,0%	40
<b>Total</b>		<b>50</b>	<b>100%</b>	<b>178</b>

*(Sumber: hasil olahan desember 2023)*

Tabel di atas menunjukkan bahwa mahasiswa tertarik untuk belajar matakuliah literasi informasi. Hal ini dapat dilihat dari 6 responden atau (6,0%) memilih sangat setuju, 7 responden atau (14,0%) memilih setuju, 7 responden atau (14,0%) memilih cukup setuju, 25 responden atau (50,0%) memilih tidak setuju dan 8 responden atau (16,0) memilih sangat tidak setuju.

Berdasarkan tabel penelitian di atas umumnya responden menjawab tidak setuju, maka dapat dikategorikan bahwa mahasiswa Fakultas Adab & Humaniora UIN Alauddin Makassar tertarik untuk belajar matakuliah literasi informasi.

**Tabel 4.4**

**Mahasiswa Kurang memahami materi yang disampaikan dosen**

Uraian	Skor	Frekuensi	Persentase	(S) X (F)
	(S)	(F)	(%)	
Sangat Setuju	1	5	10,0%	5
Setuju	2	9	18,0%	18

Cukup Setuju	3	18	36,0%	54
Tidak Setuju	4	16	32,0%	64
Sangat Tidak Setuju	5	2	4,0%	10
<b>Total</b>		<b>50</b>	<b>100%</b>	<b>151</b>

Tabel diatas menunjukkan bahwa materi yang disampaikan dosen masih kurang di fahami oleh mahasiswa. Hal tersebut dapat dilihat dari 5 responden (10,0 %) memilih sangat setuju, 9 responden (18,0%) memilih setuju, 18 responden (36,0%) cukup setuju, 16 responden (32,0 %) memilih tidak setuju dan 2 responden (4,0%) memilih sangat tidak setuju.

Berdasarkan data penelitian yang diperoleh, umumnya responden menjawab cukup setuju sehingga dapat disimpulkan bahwa materi yang disampaikan dosen masih kurang difahami oleh mahasiswa Fakultas Adab & Humaniora UIN Alauddin Makassar.

#### b. Konsep Literasi Informasi

**Tabel 4.5**  
**Mahasiswa kurang memahami pengertian, tujuan dan fungsi literasi informasi**

Uraian	Skor	Frekuensi	Persentase	(S) X (F)
	(S)	(F)	(%)	
Sangat Setuju	1	1	2.0%	1
Setuju	2	9	18.0%	18
Cukup Setuju	3	13	26.0%	39
Tidak Setuju	4	24	48.0%	96
Sangat Tidak Setuju	5	3	6.0%	15
<b>Total</b>		<b>50</b>	<b>100%</b>	<b>169</b>

*(Sumber: hasil olahan desember 2023)*

Tabel diatas menunjukkan bahwa mahasiswa memahami apa pengertian, tujuan dan fungsi literasi informasi. Hal tersebut dapat dilihat dari 1 responden (2.0%) memilih sangat setuju, 9 responden (18,0%) memilih

setuju, 13 responden (26,0%) cukup setuju, 24 responden (48,0 %) memilih tidak setuju dan 3 responden (6,0%) memilih sangat tidak setuju.

Berdasarkan data penelitian yang diperoleh, umumnya responden menjawab tidak setuju sehingga dapat disimpulkan bahwa mahasiswa Fakultas Adab & Humaniora UIN Alauddin Makassar memahami apa pengertian, tujuan dan fungsi literasi informasi.

**Tabel 4.6**  
**Mahasiswa kurang memahami dan menguraikan model literasi informasi**

Uraian	Skor	Frekuensi	Persentase	(S) X (F)
	(S)	(F)	(%)	
Sangat Setuju	1	2	4.0%	2
Setuju	2	10	20.0%	20
Cukup Setuju	3	17	34.0%	51
Tidak Setuju	4	19	38.0%	76
Sangat Tidak Setuju	5	2	4.0%	10
<b>Total</b>		<b>50</b>	<b>100%</b>	<b>159</b>

*(Sumber: hasil olahan desember 2023)*

Tabel diatas menunjukkan bahwa mahasiswa mampu memahami dan menguraikan model literasi informasi. Hal tersebut dapat dilihat dari 2 responden (4,0%) memilih sangat setuju, 10 responden (20,0%) memilih setuju, 17 responden (34,0%) cukup setuju, 19 responden (38,0 %) memilih tidak setuju dan 2 responden (4,0%) memilih sangat tidak setuju.

Berdasarkan data penelitian yang diperoleh, umumnya responden menjawab tidak setuju sehingga dapat disimpulkan bahwa mahasiswa Fakultas Adab & Humaniora UIN Alauddin Makassar mampu memahami dan menguraikan model literasi informasi.

### a. Sumber- Sumber Informasi

**Tabel 4.7**  
**Mahasiswa kurang memahami pengertian sumber informasi**

Uraian	Skor	Frekuensi	Persentase	(S) X (F)
	(S)	(F)	(%)	
Sangat Setuju	1	2	4.0%	2
Setuju	2	6	12.0%	12
Cukup Setuju	3	11	22.0%	33
Tidak Setuju	4	29	58.0%	116
Sangat Tidak Setuju	5	2	4.0%	10
<b>Total</b>		<b>50</b>	<b>100%</b>	<b>173</b>

(Sumber: hasil olahan desember 2023)

Tabel diatas menunjukkan bahwa mahasiswa memahami pengertian sumber informasi. Hal tersebut dapat dilihat dari 2 responden (4.0%) memilih sangat setuju, 6 responden (12,0%) memilih setuju, 11 responden (22,0%) cukup setuju, 29 responden (58,0 %) memilih tidak setuju dan 2 responden (4,0%) memilih sangat tidak setuju.

Berdasarkan data penelitian yang diperoleh, umumnya responden menjawab tidak setuju sehingga dapat disimpulkan bahwa mahasiswa Fakultas Adab & Humaniora UIN Alauddin Makassar memahami pengertian sumber informasi.

**Tabel 4.8**  
**Mahasiswa kurang memahami sumber informasi di berbagai jenis perpustakaan**

Uraian	Skor	Frekuensi	Persentase	(S) X (F)
	(S)	(F)	(%)	
Sangat Setuju	1	2	4.0%	2
Setuju	2	10	20.0%	20
Cukup Setuju	3	14	28.0%	42
Tidak Setuju	4	19	38.0%	76
Sangat Tidak Setuju	5	5	10.0%	25
<b>Total</b>		<b>50</b>	<b>100%</b>	<b>165</b>



Tabel diatas menunjukkan bahwa mahasiswa memahami sumber informasi di berbagai jenis perpustakaan. Hal tersebut dapat dilihat dari 2 responden (4,0%) memilih sangat setuju, 10 responden (20,0%) memilih setuju, 14 responden (28,0%) cukup setuju, 19 responden (38,0 %) memilih tidak setuju dan 5 responden (10,0%) memilih sangat tidak setuju.

Berdasarkan data penelitian yang diperoleh, umumnya responden menjawab tidak setuju sehingga dapat disimpulkan bahwa mahasiswa Fakultas Adab & Humaniora UIN Alauddin Makassar memahami sumber informasi di berbagai jenis perpustakaan.

**Tabel 4.9**  
**Mahasiswa kurang memahami sumber informasi tercetak dan elektronik**

Uraian	Skor	Frekuensi	Persentase	(S) X (F)
	(S)	(F)	(%)	
Sangat Setuju	1	3	6.0%	3
Setuju	2	8	16.0%	16
Cukup Setuju	3	11	22.0%	33
Tidak Setuju	4	21	42.0%	84
Sangat Tidak Setuju	5	7	14.0%	35
<b>Total</b>		<b>50</b>	<b>100%</b>	<b>171</b>

*(Sumber: hasil olahan desember 2023)*

Tabel diatas menunjukkan bahwa mahasiswa memahami sumber informasi tercetak dan elektronik. Hal tersebut dapat dilihat dari 3 responden (6,0%) memilih sangat setuju, 8 responden (16,0%) memilih setuju, 11 responden (22,0%) cukup setuju, 21 responden (42,0 %) memilih tidak setuju dan 7 responden (14,0%) memilih sangat tidak setuju.

Berdasarkan data penelitian yang diperoleh, umumnya responden menjawab tidak setuju sehingga dapat disimpulkan bahwa mahasiswa Fakultas Adab & Humaniora UIN Alauddin Makassar memahami sumber informasi tercetak dan elektronik.

## b. Organisasi Informasi

**Tabel 4.10**  
**Mahasiswa kurang memahami pengertian dan tujuan organisasi informasi**

Uraian	Skor	Frekuensi	Persentase	(S) X (F)
	(S)	(F)	(%)	
Sangat Setuju	1	6	12.0%	6
Setuju	2	9	18.0%	18
Cukup Setuju	3	17	34.0%	51
Tidak Setuju	4	16	32.0%	64
Sangat Tidak Setuju	5	2	4.0%	10
<b>Total</b>		<b>50</b>	<b>100%</b>	<b>151</b>

(Sumber: hasil olahan desember 2023)

Tabel diatas menunjukkan bahwa mahasiswa masih kurang memahami pengertian dan tujuan organisasi informasi. Hal tersebut dapat dilihat dari 6 responden (12,0 %) memilih sangat setuju, 9 responden (18,0%) memilih setuju, 17 responden (34,0%) cukup setuju, 16 responden (32,0 %) memilih tidak setuju dan 2 responden (4,0%) memilih sangat tidak setuju.

Berdasarkan data penelitian yang diperoleh, umumnya responden menjawab cukup setuju sehingga dapat disimpulkan bahwa mahasiswa Fakultas Adab & Humaniora UIN Alauddin Makassar masih kurang memahami pengertian dan tujuan organisasi informasi.

**Tabel 4.11**  
**Mahasiswa kurang memahami klasifikasi informasi**

Uraian	Skor	Frekuensi	Persentase	(S) X (F)
	(S)	(F)	(%)	
Sangat Setuju	1	5	10.0%	5
Setuju	2	9	18.0%	18
Cukup Setuju	3	15	30.0%	45
Tidak Setuju	4	19	38.0%	76
Sangat Tidak Setuju	5	2	4.0%	10
<b>Total</b>		<b>50</b>	<b>100%</b>	<b>151</b>

(Sumber: hasil olahan desember 2023)

Tabel diatas menunjukkan bahwa mahasiswa memahami klasifikasi informasi. Hal tersebut dapat dilihat dari 5 responden (10.0%) memilih sangat setuju, 9 responden (18,0%) memilih setuju, 15 responden (30,0%) cukup setuju, 19 responden (38,0 %) memilih tidak setuju dan 2 responden (4,0%) memilih sangat tidak setuju.

Berdasarkan data penelitian yang diperoleh, umumnya responden menjawab tidak setuju sehingga dapat disimpulkan bahwa mahasiswa Fakultas Adab & Humaniora UIN Alauddin Makassar memahami klasifikasi informasi.

**Tabel 4. 12**  
**Mahasiswa kurang memahami katalog informasi**

Uraian	Skor	Frekuensi	Persentase	(S) X (F)
	(S)	(F)	(%)	
Sangat Setuju	1	7	14.0%	7
Setuju	2	7	14.0%	14
Cukup Setuju	3	16	32.0%	48
Tidak Setuju	4	17	34.0%	68
Sangat Tidak Setuju	5	3	6.0%	15
<b>Total</b>		<b>50</b>	<b>100%</b>	<b>152</b>

*(Sumber: hasil olahan desember 2023)*

Tabel diatas menunjukkan bahwa mahasiswa memahami katalog informasi. Hal tersebut dapat dilihat dari 7 responden (14.0%) memilih sangat setuju, 7 responden (14.0%) memilih setuju, 16 responden (32,0%) cukup setuju, 17 responden (34,0 %) memilih tidak setuju, dan 3 responden (6,0%) memilih sangat tidak setuju.

Berdasarkan data penelitian yang diperoleh, umumnya responden menjawab tidak setuju sehingga dapat disimpulkan bahwa mahasiswa Fakultas Adab & Humaniora UIN Alauddin Makassar memahami katalog informasi.

### C. Strategi Penelusuran Informasi

Tabel 4. 13

Mahasiswa kurang memahami pengertian dan manfaat penelusuran informasi

Uraian	Skor	Frekuensi	Persentase	(S) X (F)
	(S)	(F)	(%)	
Sangat Setuju	1	5	10.0%	5
Setuju	2	7	14.0%	14
Cukup Setuju	3	10	20.0%	30
Tidak Setuju	4	26	52.0%	104
Sangat Tidak Setuju	5	2	4.0%	10
<b>Total</b>		<b>50</b>	<b>100%</b>	<b>163</b>

(Sumber: hasil olahan desember 2023)

Tabel diatas menunjukkan bahwa mahasiswa memahami pengertian dan manfaat penelusuran informasi. Hal tersebut dapat dilihat dari 5 responden (10.0%) memilih sangat setuju, 7 responden (14.0%) memilih setuju, 10 responden (20,0%) cukup setuju, 26 responden (52,0 %) memilih tidak setuju, dan 2 responden (4,0%) memilih sangat tidak setuju.

Berdasarkan data penelitian yang diperoleh, umumnya responden menjawab tidak setuju sehingga dapat disimpulkan bahwa mahasiswa Fakultas Adab & Humaniora UIN Alauddin Makassar memahami pengertian dan manfaat penelusuran informasi.

Tabel 4. 14

Mahasiswa kurang memahami perbedaan penelusuran informasi konvensional dan digital

Uraian	Skor	Frekuensi	Persentase	(S) X (F)
	(S)	(F)	(%)	
Sangat Setuju	1	5	10.0%	5
Setuju	2	9	18.0%	18
Cukup Setuju	3	14	28.0%	42
Tidak Setuju	4	16	32.0%	64
Sangat Tidak Setuju	5	6	12.0%	30
<b>Total</b>		<b>50</b>	<b>100%</b>	<b>159</b>

Tabel diatas menunjukkan bahwa mahasiswa memahami perbedaan penelusuran informasi konvensional dan digital. Hal tersebut dapat dilihat dari 5 responden (10.0%) memilih sangat setuju, 9 responden (18.0%) memilih setuju, 14 responden (28,0%) cukup setuju, 16 responden (32,0 %) memilih tidak setuju, dan 6 responden (12,0%) memilih sangat tidak setuju.

Berdasarkan data penelitian yang diperoleh, umumnya responden menjawab tidak setuju sehingga dapat disimpulkan bahwa mahasiswa Fakultas Adab & Humaniora UIN Alauddin Makassar memahami perbedaan penelusuran informasi konvensional dan digital.

#### d. Penelusuran Informasi di Perpustakaan

**Tabel 4.15**  
**Mahasiswa kurang memahami pengertian, tujuan, dan fungsi katalog perpustakaan**

Uraian	Skor	Frekuensi	Persentase	(S) X (F)
	(S)	(F)	(%)	
Sangat Setuju	1	5	10.0%	5
Setuju	2	15	30.0%	30
Cukup Setuju	3	0	0%	0
Tidak Setuju	4	22	44.0%	88
Sangat Tidak Setuju	5	8	16.0%	40
<b>Total</b>		<b>50</b>	<b>100%</b>	<b>163</b>

*(Sumber: hasil olahan desember 2023)*

Tabel diatas menunjukkan bahwa mahasiswa memahami pengertian, tujuan, dan fungsi katalog perpustakaan. Hal tersebut dapat dilihat dari 5 responden (10.0%) memilih sangat setuju, 15 responden (30.0%) memilih setuju, 0 responden (0%) cukup setuju, 22 responden (44,0 %) memilih tidak setuju, dan 8 responden (16,0%) memilih sangat tidak setuju. Berdasarkan data penelitian yang diperoleh, umumnya responden menjawab tidak setuju sehingga dapat disimpulkan bahwa mahasiswa Fakultas Adab & Humaniora

UIN Alauddin Makassar memahami pengertian, tujuan, dan fungsi katalog perpustakaan.

**Tabel 4.16**  
**Mahasiswa kurang memahami teknik penelusuran melalui katalog**

Uraian	Skor	Frekuensi	Persentase	(S) X (F)
	(S)	(F)	(%)	
Sangat Setuju	1	5	10.0%	5
Setuju	2	14	28.0%	28
Cukup Setuju	3	0	0%	0
Tidak Setuju	4	23	46.0%	92
Sangat Tidak Setuju	5	8	16.0%	40
<b>Total</b>		<b>50</b>	<b>100%</b>	<b>165</b>

Tabel diatas menunjukkan bahwa mahasiswa memahami teknik penelusuran melalui katalog. Hal tersebut dapat dilihat dari 5 responden (10.0%) memilih sangat setuju, 14 responden (28.0%) memilih setuju, 0 responden (0%) cukup setuju, 23 responden (46,0 %) memilih tidak setuju, dan 8 responden (16,0%) memilih sangat tidak setuju.

Berdasarkan data penelitian yang diperoleh, umumnya responden menjawab tidak setuju sehingga dapat disimpulkan bahwa mahasiswa Fakultas Adab & Humaniora UIN Alauddin Makassar memahami teknik penelusuran melalui katalog.

**Tabel 4.17**

**Mahasiswa kurang memahami teknik penelusuran melalui bibliografi**

Uraian	Skor	Frekuensi	Persentase	(S) X (F)
	(S)	(F)	(%)	
Sangat Setuju	1	6	12.0%	6
Setuju	2	18	36.0%	36
Cukup Setuju	3	0	0%	0
Tidak Setuju	4	20	40.0%	80
Sangat Tidak Setuju	5	6	12.0%	30
<b>Total</b>		<b>50</b>	<b>100%</b>	<b>152</b>

(Sumber: hasil olahan desember 2023)



Tabel diatas menunjukkan bahwa mahasiswa memahami teknik penelusuran melalui bibliografi. Hal tersebut dapat dilihat dari 6 responden (12.0%) memilih sangat setuju, 18 responden (36.0%) memilih setuju, 0 responden (0%) cukup setuju, 20 responden (40,0 %) memilih tidak setuju, dan 6 responden (12,0%) memilih sangat tidak setuju.

Berdasarkan data penelitian yang diperoleh, umumnya responden menjawab tidak setuju sehingga dapat disimpulkan bahwa mahasiswa Fakultas Adab & Humaniora UIN Alauddin Makassar memahami teknik penelusuran melalui bibliografi.

**Tabel 4.18**  
**Mahasiswa kurang memahami teknik penelusuran melalui indeks**

Uraian	Skor	Frekuensi	Persentase	(S) X (F)
	(S)	(F)	(%)	
Sangat Setuju	1	3	6.0%	3
Setuju	2	20	40.0%	40
Cukup Setuju	3	0	0%	0
Tidak Setuju	4	19	38.0%	76
Sangat Tidak Setuju	5	8	16.0%	40
<b>Total</b>		<b>50</b>	<b>100%</b>	<b>159</b>

(Sumber: hasil olahan desember 2023)

Tabel diatas menunjukkan bahwa mahasiswa masih kurang memahami teknik penelusuran melalui indeks. Hal tersebut dapat dilihat dari 3 responden (6,0 %) memilih sangat setuju, 20 responden (40,0%) memilih setuju, 0 responden (0%) cukup setuju, 19 responden (38,0 %) memilih tidak setuju dan 8 responden (16,0%) memilih sangat tidak setuju.

Berdasarkan data penelitian yang diperoleh, umumnya responden menjawab setuju sehingga dapat disimpulkan bahwa mahasiswa Fakultas Adab & Humaniora UIN Alauddin Makassar masih kurang memahami teknik penelusuran melalui indeks.

### e. Penelusuran Informasi Menggunakan Basis Data

**Tabel 4.19**  
Mahasiswa kurang memahami pengertian, komponen dan jenis basis data

Uraian	Skor	Frekuensi	Persentase	(S) X (F)
	(S)	(F)	(%)	
Sangat Setuju	1	5	10.0%	5
Setuju	2	10	20.0%	20
Cukup Setuju	3	23	46.0%	69
Tidak Setuju	4	9	18.0%	36
Sangat Tidak Setuju	5	3	6.0%	15
<b>Total</b>		<b>50</b>	<b>100%</b>	<b>145</b>

(Sumber: hasil olahan desember 2023)

Tabel diatas menunjukkan bahwa mahasiswa masih kurang memahami pengertian, komponen dan jenis basis data. Hal tersebut dapat dilihat dari 5 responden (10,0 %) memilih sangat setuju, 10 responden (20,0%) memilih setuju, 23 responden (46%) cukup setuju, 9 responden (18%) memilih tidak setuju dan 3 responden (6,0%) memilih sangat tidak setuju.

Berdasarkan data penelitian yang diperoleh, umumnya responden menjawab cukup setuju sehingga dapat disimpulkan bahwa mahasiswa Fakultas Adab & Humaniora UIN Alauddin Makassar masih kurang memahami pengertian, komponen dan jenis basis data.

**Tabel 4.20**  
Mahasiswa kurang memahami cara penelusuran menggunakan basis data keywords dan Boolean Logic

Uraian	Skor	Frekuensi	Persentase	(S) X (F)
	(S)	(F)	(%)	
Sangat Setuju	1	5	10.0%	5
Setuju	2	15	30.0%	18
Cukup Setuju	3	16	32.0%	54
Tidak Setuju	4	12	24.0%	64
Sangat Tidak Setuju	5	2	4.0%	10
<b>Total</b>		<b>50</b>	<b>100%</b>	<b>151</b>

Tabel diatas menunjukkan bahwa mahasiswa masih kurang memahami cara penelusuran menggunakan basis data keywords dan Boolean Logic. Hal tersebut dapat dilihat dari 5 responden (10,0 %) memilih sangat setuju, 15 responden (30,0%) memilih setuju, 16 responden (32%) cukup setuju, 12 responden (24%) memilih tidak setuju dan 2 responden (4,0%) memilih sangat tidak setuju.

Berdasarkan data penelitian yang diperoleh, umumnya responden menjawab cukup setuju sehingga dapat disimpulkan bahwa mahasiswa Fakultas Adab & Humaniora UIN Alauddin Makassar masih kurang memahami cara penelusuran menggunakan basis data keywords dan Boolean Logic.

#### f. Penelusuran Informasi Menggunakan Internet

Tabel 4. 21

Mahasiswa kurang memahami pengertian dan sejarah teknologi internet

Uraian	Skor	Frekuensi	Persentase	(S) X (F)
	(S)	(F)	(%)	
Sangat Setuju	1	3	6.0%	3
Setuju	2	11	22.0%	22
Cukup Setuju	3	13	26.0%	39
Tidak Setuju	4	19	38.0%	76
Sangat Tidak Setuju	5	4	8.0%	20
<b>Total</b>		<b>50</b>	<b>100%</b>	<b>160</b>

Tabel diatas menunjukkan bahwa mahasiswa memahami pengertian dan sejarah teknologi internet. Hal tersebut dapat dilihat dari 3 responden (6.0%) memilih sangat setuju, 11 responden (22.0%) memilih setuju, 13 responden (26,0%) cukup setuju, 19 responden (38,0 %) memilih tidak setuju, dan 4 responden (8,0%) memilih sangat tidak setuju.

Berdasarkan data penelitian yang diperoleh, umumnya responden menjawab tidak setuju sehingga dapat disimpulkan bahwa mahasiswa

Fakultas Adab & Humaniora UIN Alauddin Makassar memahami pengertian dan sejarah teknologi internet.

**Tabel 4.22**

**Mahasiswa kurang memahami cara kerja dan kemampuan-kemampuan yang ditawarkan oleh teknologi internet**

Uraian	Skor	Frekuensi	Persentase	(S) X (F)
	(S)	(F)	(%)	
Sangat Setuju	1	4	8.0%	4
Setuju	2	12	24.0%	24
Cukup Setuju	3	13	26.0%	39
Tidak Setuju	4	16	32.0%	64
Sangat Tidak Setuju	5	5	10.0%	25
<b>Total</b>		<b>50</b>	<b>100%</b>	<b>156</b>

*(Sumber: hasil olahan desember 2023)*

Tabel diatas menunjukkan bahwa mahasiswa memahami cara kerja dan kemampuan-kemampuan yang ditawarkan oleh teknologi internet. Hal tersebut dapat dilihat dari 4 responden (8.0%) memilih sangat setuju, 12 responden (24.0%) memilih setuju, 13 responden (26,0%) cukup setuju, 16 responden (32,0 %) memilih tidak setuju, dan 5 responden (10,0%) memilih sangat tidak setuju.

Berdasarkan data penelitian yang diperoleh, umumnya responden menjawab tidak setuju sehingga dapat disimpulkan bahwa mahasiswa Fakultas Adab & Humaniora UIN Alauddin Makassar memahami cara kerja dan kemampuan kemampuan yang ditawarkan oleh teknologi internet.

**Tabel 4.23**

**Mahasiswa kurang memahami Pemanfaatan internet untuk layanan perpustakaan**

Uraian	Skor	Frekuensi	Persentase	(S) X (F)
	(S)	(F)	(%)	
Sangat Setuju	1	4	8.0%	4

Setuju	2	8	16.0%	16
Cukup Setuju	3	14	28.0%	42
Tidak Setuju	4	18	36.0%	72
Sangat Tidak Setuju	5	6	12.0%	30
<b>Total</b>		<b>50</b>	<b>100%</b>	<b>164</b>

(Sumber: hasil olahan desember 2023)

Tabel diatas menunjukkan bahwa mahasiswa memahami Pemanfaatan internet untuk layanan perpustakaan. Hal tersebut dapat dilihat dari 4 responden (8.0%) memilih sangat setuju, 8 responden (16.0%) memilih setuju, 14 responden (28,0%) cukup setuju, 18 responden (36,0 %) memilih tidak setuju, dan 6 responden (12,0%) memilih sangat tidak setuju.

Berdasarkan data penelitian yang diperoleh, umumnya responden menjawab tidak setuju sehingga dapat disimpulkan bahwa mahasiswa Fakultas Adab & Humaniora UIN Alauddin Makassar memahami Pemanfaatan internet untuk layanan perpustakaan.

#### g. Mengenal Mesin Pencari (Search Engine)

**Tabel 4.24**

**Mahasiswa kurang memahami Definisi Mesin Pencari (Search Engine)**

Uraian	Skor	Frekuensi	Persentase	(S) X (F)
	(S)	(F)	(%)	
Sangat Setuju	1	4	8.0%	4
Setuju	2	8	16.0%	16
Cukup Setuju	3	8	16.0%	24
Tidak Setuju	4	23	46.0%	92
Sangat Tidak Setuju	5	7	14.0%	35
<b>Total</b>		<b>50</b>	<b>100%</b>	<b>171</b>

Tabel diatas menunjukkan bahwa mahasiswa memahami Definisi Mesin Pencari (Search Engine). Hal tersebut dapat dilihat dari 4 responden (8.0%) memilih sangat setuju, 8 responden (16.0%) memilih setuju, 8 responden (16.0%) cukup setuju, 23 responden (46,0 %) memilih tidak setuju, dan 7 responden (14,0%) memilih sangat tidak setuju.

Berdasarkan data penelitian yang diperoleh, umumnya responden menjawab tidak setuju sehingga dapat disimpulkan bahwa mahasiswa Fakultas Adab & Humaniora UIN Alauddin Makassar memahami Definisi Mesin Pencari (Search Engine).

**Tabel 4.25**

**Mahasiswa kurang mengikuti Perkembangan Mesin Pencari (Search Engine)**

Uraian	Skor	Frekuensi	Persentase	(S) X (F)
	(S)	(F)	(%)	
Sangat Setuju	1	4	8,0%	4
Setuju	2	8	16,0%	16
Cukup Setuju	3	14	28,0%	42
Tidak Setuju	4	17	34,0%	68
Sangat Tidak Setuju	5	7	14,0%	35
<b>Total</b>		<b>50</b>	<b>100%</b>	<b>165</b>

*(Sumber: hasil olahan desember 2023)*

Tabel diatas menunjukkan bahwa mahasiswa mengikuti Perkembangan Mesin Pencari (Search Engine). Hal tersebut dapat dilihat dari 4 responden (8.0%) memilih sangat setuju, 8 responden (16.0%) memilih setuju, 14 responden (28.0%) cukup setuju, 17 responden (34,0 %) memilih tidak setuju, dan 7 responden (14,0%) memilih sangat tidak setuju.

Berdasarkan data penelitian yang diperoleh, umumnya responden menjawab tidak setuju sehingga dapat disimpulkan bahwa mahasiswa Fakultas Adab & Humaniora UIN Alauddin Makassar mengikuti Perkembangan Mesin Pencari (Search Engine).

**Tabel 4.26**

**Mahasiswa kurang memahami tentang Google dan Yahoo**

Uraian	Skor	Frekuensi	Persentase	(S) X (F)
	(S)	(F)	(%)	
Sangat Setuju	1	3	6,0%	3



Setuju	2	7	14,0%	14
Cukup Setuju	3	9	18,0%	27
Tidak Setuju	4	24	48,0%	96
Sangat Tidak Setuju	5	7	14,0%	35
<b>Total</b>		<b>50</b>	<b>100%</b>	<b>175</b>

(Sumber: hasil olahan desember 2023)

Tabel diatas menunjukkan bahwa mahasiswa memahami tentang Google dan Yahoo. Hal tersebut dapat dilihat dari 3 responden (6.0%) memilih sangat setuju, 7 responden (14.0%) memilih setuju, 9 responden (18.0%) cukup setuju, 24 responden (48,0 %) memilih tidak setuju, dan 7 responden (14,0%) memilih sangat tidak setuju.

Berdasarkan data penelitian yang diperoleh, umumnya responden menjawab tidak setuju sehingga dapat disimpulkan bahwa mahasiswa Fakultas Adab & Humaniora UIN Alauddin Makassar memahami tentang Google dan Yahoo.

#### **h. Situs Online Karya Ilmiah**

**Tabel 4. 27**

#### **Mahasiswa kurang memahami Definisi situs online karya ilmiah**

Uraian	Skor	Frekuensi	Persentase	(S) X (F)
	(S)	(F)	(%)	
Sangat Setuju	1	4	8.0%	4
Setuju	2	8	16.0%	16
Cukup Setuju	3	16	32.0%	48
Tidak Setuju	4	19	38.0%	76
Sangat Tidak Setuju	5	3	6.0%	15
<b>Total</b>		<b>50</b>	<b>100%</b>	<b>159</b>

Tabel diatas menunjukkan bahwa mahasiswa memahami definisi situs online karya ilmiah. Hal tersebut dapat dilihat dari 4 responden (8.0%) memilih sangat setuju, 8 responden (16.0%) memilih setuju, 16 responden (32.0%) cukup setuju, 19 responden (38,0 %) memilih tidak setuju, dan 3 responden (6,0%) memilih sangat tidak setuju.

Berdasarkan data penelitian yang diperoleh, umumnya responden menjawab tidak setuju sehingga dapat disimpulkan bahwa mahasiswa Fakultas Adab & Humaniora UIN Alauddin Makassar memahami definisi situs online karya ilmiah.

**Tabel 4.28**

**Mahasiswa kurang memahami tentang Portal Garuda**

Uraian	Skor	Frekuensi	Persentase	(S) X (F)
	(S)	(F)	(%)	
Sangat Setuju	1	6	12.0%	6
Setuju	2	14	28.0%	28
Cukup Setuju	3	20	40.0%	60
Tidak Setuju	4	7	14.0%	28
Sangat Tidak Setuju	5	3	6.0%	15
<b>Total</b>		<b>50</b>	<b>100%</b>	<b>137</b>

*(Sumber: hasil olahan desember 2023)*

Tabel diatas menunjukkan bahwa mahasiswa masih kurang memahami tentang Portal Garuda. Hal tersebut dapat dilihat dari 6 responden (12,0 %) memilih sangat setuju, 14 responden (28,0%) memilih setuju, 20 responden (40%) cukup setuju, 7 responden (14,0%) memilih tidak setuju, dan 3 responden (6,0%) memilih sangat tidak setuju.

Berdasarkan data penelitian yang diperoleh, umumnya responden menjawab cukup setuju sehingga dapat disimpulkan bahwa mahasiswa Fakultas Adab & Humaniora UIN Alauddin Makassar masih kurang memahami tentang Portal Garuda.

**Tabel 4.29**

**Mahasiswa kurang memahami tentang Indonesia One Search**

Uraian	Skor	Frekuensi	Persentase	(S) X (F)
	(S)	(F)	(%)	
Sangat Setuju	1	4	8.0%	4

Setuju	2	13	26.0%	26
Cukup Setuju	3	21	42.0%	63
Tidak Setuju	4	10	20.0%	40
Sangat Tidak Setuju	5	2	4.0%	10
<b>Total</b>		<b>50</b>	<b>100%</b>	<b>143</b>

(Sumber: hasil olahan desember 2023)

Tabel diatas menunjukkan bahwa mahasiswa masih kurang memahami tentang Indonesia One Search. Hal tersebut dapat dilihat dari 4 responden (8,0 %) memilih sangat setuju, 13 responden (26,0%) memilih setuju, 21 responden (42%) cukup setuju, 10 responden (20,0%) memilih tidak setuju, dan 2 responden (4,0%) memilih sangat tidak setuju.

Berdasarkan data penelitian yang diperoleh, umumnya responden menjawab cukup setuju sehingga dapat disimpulkan bahwa mahasiswa Fakultas Adab & Humaniora UIN Alauddin Makassar masih kurang memahami tentang Indonesia One Search.

**Tabel 4.30**

**Mahasiswa kurang memahami tentang Google Cendekia**

Uraian	Skor	Frekuensi	Persentase	(S) X (F)
	(S)	(F)	(%)	
Sangat Setuju	1	4	8.0%	4
Setuju	2	8	16.0%	16
Cukup Setuju	3	10	20.0%	30
Tidak Setuju	4	24	48.0%	96
Sangat Tidak Setuju	5	4	8.0%	20
<b>Total</b>		<b>50</b>	<b>100%</b>	<b>166</b>

(Sumber: hasil olahan desember 2023)

Tabel diatas menunjukkan bahwa mahasiswa memahami tentang Google Cendekia. Hal tersebut dapat dilihat dari 4 responden (8.0%) memilih sangat setuju, 8 responden (16.0%) memilih setuju, 10 responden (20.0%)

cukup setuju, 24 responden (48,0 %) memilih tidak setuju, dan 4 responden (8,0%) memilih sangat tidak setuju.

Berdasarkan data penelitian yang diperoleh, umumnya responden menjawab tidak setuju sehingga dapat disimpulkan bahwa mahasiswa Fakultas Adab & Humaniora UIN Alauddin Makassar memahami tentang Google Cendekia.

### i. E-Journal

**Tabel 4.31**

**Mahasiswa kurang memahami tentang definisi, jenis dan manfaat Jurnal**

Uraian	Skor	Frekuensi	Persentase	(S) X (F)
	(S)	(F)	(%)	
Sangat Setuju	1	5	10.0%	5
Setuju	2	5	10.0%	10
Cukup Setuju	3	8	16.0%	24
Tidak Setuju	4	28	56.0%	112
Sangat Tidak Setuju	5	4	8.0%	20
<b>Total</b>		<b>50</b>	<b>100%</b>	<b>171</b>

*(Sumber: hasil olahan desember 2023)*

Tabel diatas menunjukkan bahwa mahasiswa memahami tentang definisi, jenis dan manfaat Jurnal. Hal tersebut dapat dilihat dari 5 responden (10.0%) memilih sangat setuju, 5 responden (10.0%) memilih setuju, 8 responden (16.0%) cukup setuju, 28 responden (56,0 %) memilih tidak setuju, dan 4 responden (8,0%) memilih sangat tidak setuju.

Berdasarkan data penelitian yang diperoleh, umumnya responden menjawab tidak setuju sehingga dapat disimpulkan bahwa mahasiswa Fakultas Adab & Humaniora UIN Alauddin Makassar memahami tentang definisi, jenis dan manfaat Jurnal.

Tabel 4.32

## Mahasiswa kurang memahami tentang Situs-situs Jurnal

Uraian	Skor	Frekuensi	Persentase	(S) X (F)
	(S)	(F)	(%)	
Sangat Setuju	1	5	10.0%	5
Setuju	2	6	12.0%	16
Cukup Setuju	3	16	32.0%	48
Tidak Setuju	4	17	34.0%	68
Sangat Tidak Setuju	5	6	12.0%	30
<b>Total</b>		<b>50</b>	<b>100%</b>	<b>167</b>

Tabel diatas menunjukkan bahwa mahasiswa memahami tentang Situs-situs Jurnal. Hal tersebut dapat dilihat dari 5 responden (10.0%) memilih sangat setuju, 6 responden (12.0%) memilih setuju, 16 responden (32.0%) cukup setuju, 17 responden (34,0 %) memilih tidak setuju, dan 6 responden (12,0%) memilih sangat tidak setuju.

Berdasarkan data penelitian yang diperoleh, umumnya responden menjawab tidak setuju sehingga dapat disimpulkan bahwa mahasiswa Fakultas Adab & Humaniora UIN Alauddin Makassar memahami tentang Situs-situs Jurnal.

## j. Perpustakaan Digital/ E-Library

Tabel 4.33

## Mahasiswa kurang memahami tentang defenisi Perpustakaan digital

Uraian	Skor	Frekuensi	Persentase	(S) X (F)
	(S)	(F)	(%)	
Sangat Setuju	1	5	10.0%	5
Setuju	2	11	22.0%	22
Cukup Setuju	3	14	28.0%	42
Tidak Setuju	4	18	36.0%	72
Sangat Tidak Setuju	5	2	4.0%	10
<b>Total</b>		<b>50</b>	<b>100%</b>	<b>151</b>

(Sumber: hasil olahan desember 2023)

Tabel diatas menunjukkan bahwa mahasiswa memahami tentang defenisi Perpustakaan digital. Hal tersebut dapat dilihat dari 5 responden (10.0%) memilih sangat setuju, 11 responden (22.0%) memilih setuju, 14 responden (28.0%) cukup setuju, 18 responden (36,0 %) memilih tidak setuju, dan 2 responden (4,0%) memilih sangat tidak setuju.

Berdasarkan data penelitian yang diperoleh, umumnya responden menjawab tidak setuju sehingga dapat disimpulkan bahwa mahasiswa Fakultas Adab & Humaniora UIN Alauddin Makassar memahami tentang defenisi perpustakaan digital.

**Tabel 4.34**  
**Mahasiswa kurang memahami tentang Komponen perpustakaan digital**

Uraian	Skor	Frekuensi	Persentase	(S) X (F)
	(S)	(F)	(%)	
Sangat Setuju	1	5	10.0%	5
Setuju	2	12	24.0%	24
Cukup Setuju	3	12	24.0%	36
Tidak Setuju	4	20	40.0%	80
Sangat Tidak Setuju	5	1	2.0%	5
<b>Total</b>		<b>50</b>	<b>100%</b>	<b>150</b>

Tabel diatas menunjukkan bahwa mahasiswa memahami tentang komponen perpustakaan digital. Hal tersebut dapat dilihat dari 5 responden (10.0%) memilih sangat setuju, 12 responden (24.0%) memilih setuju, 12 responden (24.0%) cukup setuju, 20 responden (40,0 %) memilih tidak setuju, dan 1 responden (2,0%) memilih sangat tidak setuju.

Berdasarkan data penelitian yang diperoleh, umumnya responden menjawab tidak setuju sehingga dapat disimpulkan bahwa mahasiswa Fakultas Adab & Humaniora UIN Alauddin Makassar memahami tentang komponen perpustakaan digital.



**Tabel 4. 35**  
**Mahasiswa kurang memahami tentang Keuntungan dan kelemahan perpustakaan digital**

Uraian	Skor	Frekuensi	Persentase	(S) X (F)
	(S)	(F)	(%)	
Sangat Setuju	1	4	8.0%	4
Setuju	2	8	16.0%	16
Cukup Setuju	3	13	26.0%	39
Tidak Setuju	4	21	42.0%	84
Sangat Tidak Setuju	5	4	8.0%	20
<b>Total</b>		<b>50</b>	<b>100%</b>	<b>163</b>

(Sumber: hasil olahan desember 2023)

Tabel diatas menunjukkan bahwa mahasiswa memahami tentang Keuntungan dan kelemahan perpustakaan digital. Hal tersebut dapat dilihat dari 4 responden (8.0%) memilih sangat setuju, 8 responden (16.0%) memilih setuju, 13 responden (26.0%) cukup setuju, 21 responden (42,0 %) memilih tidak setuju, dan 4 responden (8,0%) memilih sangat tidak setuju.

Berdasarkan data penelitian yang diperoleh, umumnya responden menjawab tidak setuju sehingga dapat disimpulkan bahwa mahasiswa Fakultas Adab & Humaniora UIN Alauddin Makassar memahami tentang Keuntungan dan kelemahan perpustakaan digital.

**Tabel 4.36**  
**Mahasiswa kurang memahami tentang Aplikasi E-Library**

Uraian	Skor	Frekuensi	Persentase	(S) X (F)
	(S)	(F)	(%)	
Sangat Setuju	1	2	4.0%	2
Setuju	2	12	24.0%	24
Cukup Setuju	3	13	26.0%	39
Tidak Setuju	4	20	40.0%	80
Sangat Tidak Setuju	5	3	6.0%	15
<b>Total</b>		<b>50</b>	<b>100%</b>	<b>160</b>

(Sumber: hasil olahan desember 2023)

Tabel diatas menunjukkan bahwa mahasiswa memahami tentang Aplikasi E-Library. Hal tersebut dapat dilihat dari 2 responden (4.0%) memilih sangat setuju, 12 responden (24.0%) memilih setuju, 13 responden (26.0%) cukup setuju, 20 responden (40,0 %) memilih tidak setuju, dan 3 responden (6,0%) memilih sangat tidak setuju.

Berdasarkan data penelitian yang diperoleh, umumnya responden menjawab tidak setuju sehingga dapat disimpulkan bahwa mahasiswa Fakultas Adab & Humaniora UIN Alauddin Makassar memahami tentang Aplikasi E-Library.

#### k. Evaluasi Sumber Informasi

**Tabel 4.37**

##### **Mahasiswa kurang memahami tentang Relevansi**

Uraian	Skor	Frekuensi	Persentase	(S) X (F)
	(S)	(F)	(%)	
Sangat Setuju	1	2	4.0%	2
Setuju	2	14	28.0%	28
Cukup Setuju	3	17	34.0%	51
Tidak Setuju	4	15	30.0%	60
Sangat Tidak Setuju	5	2	4.0%	10
<b>Total</b>		<b>50</b>	<b>100%</b>	<b>151</b>

*(Sumber: hasil olahan desember 2023)*

Tabel diatas menunjukkan bahwa mahasiswa masih kurang memahami tentang relevansi. Hal tersebut dapat dilihat dari 2 responden (4,0 %) memilih sangat setuju, 14 responden (28,0%) memilih setuju, 17 responden (34%) cukup setuju, 15 responden (30,0%) memilih tidak setuju, dan 2 responden (4,0%) memilih sangat tidak setuju.

Berdasarkan data penelitian yang diperoleh, umumnya responden menjawab cukup setuju sehingga dapat disimpulkan bahwa mahasiswa

Fakultas Adab & Humaniora UIN Alauddin Makassar masih kurang memahami tentang relevansi.

**Tabel 4.38**

**Mahasiswa kurang memahami tentang kredibilitas informasi**

Uraian	Skor	Frekuensi	Persentase	(S) X (F)
	(S)	(F)	(%)	
Sangat Setuju	1	3	6.0%	3
Setuju	2	13	26.0%	26
Cukup Setuju	3	20	40.0%	60
Tidak Setuju	4	13	26.0%	52
Sangat Tidak Setuju	5	1	2.0%	5
<b>Total</b>		<b>50</b>	<b>100%</b>	<b>146</b>

(Sumber: hasil olahan desember 2023)

Tabel diatas menunjukkan bahwa mahasiswa masih kurang memahami kredibilitas informasi. Hal tersebut dapat dilihat dari 3 responden (6,0 %) memilih sangat setuju, 13 responden (26,0%) memilih setuju, 20 responden (40%) cukup setuju, 13 responden (26,0%) memilih tidak setuju, dan 1 responden (2,0%) memilih sangat tidak setuju.

Berdasarkan data penelitian yang diperoleh, umumnya responden menjawab cukup setuju sehingga dapat disimpulkan bahwa mahasiswa Fakultas Adab & Humaniora UIN Alauddin Makassar masih kurang memahami tentang kredibilitas informasi.

**I. Plagiarisme dan Sitasi**

**Tabel 4.39**

**Mahasiswa kurang memahami tentang defenisi dan jenis plagiarisme**

Uraian	Skor	Frekuensi	Persentase	(S) X (F)
	(S)	(F)	(%)	
Sangat Setuju	1	2	4.0%	2
Setuju	2	10	20.0%	10

Cukup Setuju	3	12	24.0%	36
Tidak Setuju	4	21	42.0%	84
Sangat Tidak Setuju	5	5	10.0%	25
<b>Total</b>		<b>50</b>	<b>100%</b>	<b>157</b>

Tabel diatas menunjukkan bahwa mahasiswa memahami tentang defenisi dan jenis plagiarisme. Hal tersebut dapat dilihat dari 2 responden (4,0 %) memilih sangat setuju, 10 responden (20,0%) memilih setuju 12 responden (24%) cukup setuju, 21 responden (42%) memilih tidak setuju, dan 5 responden (10,0%) memilih sangat tidak setuju.

Berdasarkan data penelitian yang diperoleh, umumnya responden menjawab tidak setuju sehingga dapat disimpulkan bahwa mahasiswa Fakultas Adab & Humaniora UIN Alauddin Makassar memahami tentang defenisi dan jenis plagiarisme.

**Tabel 4.40**

**Mahasiswa kurang memahami tentang fakta plagiarisme**

Uraian	Skor	Frekuensi	Persentase	(S) X (F)
	(S)	(F)	(%)	
Sangat Setuju	1	3	6.0%	3
Setuju	2	9	18.0%	18
Cukup Setuju	3	14	28.0%	42
Tidak Setuju	4	19	38.0%	76
Sangat Tidak Setuju	5	5	10.0%	25
<b>Total</b>		<b>50</b>	<b>100%</b>	<b>164</b>

*(Sumber: hasil olahan desember 2023)*

Tabel diatas menunjukkan bahwa mahasiswa memahami tentang fakta plagiarisme. Hal tersebut dapat dilihat dari 3 responden (6,0 %) memilih sangat setuju, 9 responden (18,0%) memilih setuju 14 responden (28,0%) cukup setuju, 19 responden (38,0%) memilih tidak setuju, dan 5 responden (10,0%) memilih sangat tidak setuju.

Berdasarkan data penelitian yang diperoleh, umumnya responden menjawab tidak setuju sehingga dapat disimpulkan bahwa mahasiswa Fakultas Adab & Humaniora UIN Alauddin Makassar memahami tentang fakta plagiarisme.

**Tabel 4.41**

**Mahasiswa kurang memahami tentang Sitasi**

Uraian	Skor	Frekuensi	Persentase	(S) X (F)
	(S)	(F)	(%)	
Sangat Setuju	1	5	10.0%	5
Setuju	2	11	22.0%	22
Cukup Setuju	3	13	26.0%	39
Tidak Setuju	4	18	36.0%	72
Sangat Tidak Setuju	5	3	6.0%	15
<b>Total</b>		<b>50</b>	<b>100%</b>	<b>153</b>

Tabel diatas menunjukkan bahwa mahasiswa memahami tentang sitasi. Hal tersebut dapat dilihat dari 5 responden (10,0 %) memilih sangat setuju, 11 responden (22,0%) memilih setuju 13 responden (26,0%) cukup setuju, 18 responden (36,0%) memilih tidak setuju, dan 3 responden (6,0%) memilih sangat tidak setuju.

Berdasarkan data penelitian yang diperoleh, umumnya responden menjawab tidak setuju sehingga dapat disimpulkan bahwa mahasiswa Fakultas Adab & Humaniora UIN Alauddin Makassar telah memahami tentang sitasi.

Dari hasil pengolahan data tentang matakuliah literasi informasi di UIN Alauddin Makassar maka dapat diuraikan dalam tabel berikut. Jumlah pernyataan untuk variabel (X) matakuliah literasi informasi adalah 39 item, maka total skor pernyataan variabel matakuliah literasi informasi dapat dilihat pada tabel berikut.

**Tabel 4.42**  
**Total skor variabel (X) matakuliah literasi informasi**

Uraian	Skor	Frekuensi	(S) X (F)
	(S)	(F)	
Sangat Setuju	1	156	156
Setuju	2	400	800
Cukup Setuju	3	492	1.476
Tidak Setuju	4	739	2.956
Sangat Tidak Setuju	5	163	815
<b>Total</b>		<b>1.950</b>	<b>6.203</b>

(Sumber: hasil olahan desember 2023)

Berdasarkan tabel di atas dapat diketahui total skor untuk variabel matakuliah literasi informasi adalah 6.203. Pengkategorian didasarkan pada rentang skor ideal dimana:

- 1) Jumlah skor maksimal diperoleh dari: 5 (skor tertinggi) dikali jumlah item pertanyaan dikali jumlah responden, yaitu =  $5 \times 39 \times 50 = 9.750$ .
- 2) Jumlah skor minimal diperoleh dari: 1 (skor terendah) dikali jumlah item pertanyaan dikali jumlah responden, yaitu:  $1 \times 39 \times 50 = 1.950$ .

Rentang skor = (skor maksimal – skor minimal) : 5. Dengan demikian, rentang skor untuk variabel matakuliah literasi informasi:  $(9.750 - 1.950) : 5 = 1.560$ .

Dari table diatas didapatkan nilai skor total untuk matakuliah literasi informasi sebesar 6.203. Untuk mengetahui nilai presentase digunakan rumus:

$$P = \frac{\text{Skor Total}}{\text{Skor Maksimal}} \times 100\%$$

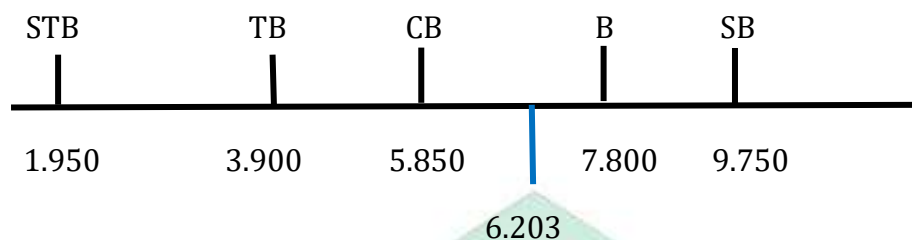
$$P = \frac{6.203}{9.750} \times 100\%$$

$$P = \frac{6.203}{9.750} \times 100\%$$

$$P = 63,6\%$$



Jadi, nilai persentase variabel (X) matakuliah literasi informasi yaitu 63,6%.



Keterangan:

STB : Sangat Tidak Baik

TB : Tidak Baik

CB : Cukup Baik

B : Baik

SB : Sangat Baik

Berdasarkan penilaian dari 50 responden, nilai Variabel (X) Matakuliah Literasi Informasi sebesar 6.203 termasuk dalam kategori cukup baik dengan rentang skor (1.950-9.750). Nilai 6.203 termasuk dalam interval penilaian cukup baik dan mendakati baik.

## 2. Variabel Kemampuan Penelusuran Informasi

### a. Access

Tabel 4.43

Mahasiswa kurang mampu memutuskan informasi apa yang mau dicari

Uraian	Skor	Frekuensi	Persentase	(S) X (F)
	(S)	(F)	(%)	
Sangat Setuju	1	4	8.0%	4
Setuju	2	11	22.0%	22
Cukup Setuju	3	7	14.0%	21
Tidak Setuju	4	23	46.0%	92
Sangat Tidak Setuju	5	5	10.0%	25
<b>Total</b>		<b>50</b>	<b>100%</b>	<b>164</b>

Tabel diatas menunjukkan bahwa mahasiswa mampu memutuskan informasi apa yang mau dicari. Hal tersebut dapat dilihat dari 4 responden (8,0 %) memilih sangat setuju, 11 responden (22,0%) memilih setuju, 7 responden (14,0%) cukup setuju, 23 responden (46,0%) memilih tidak setuju, dan 5 responden (10,0%) memilih sangat tidak setuju.

Berdasarkan data penelitian yang diperoleh, umumnya responden menjawab tidak setuju sehingga dapat disimpulkan bahwa mahasiswa Fakultas Adab & Humaniora UIN Alauddin Makassar mampu memutuskan informasi apa yang mau dicari.

**Tabel 4. 44**  
**Mahasiswa kurang mampu memutuskan hal yang akan dilakukan untuk mencari informasi**

Uraian	Skor	Frekuensi	Persentase	(S) X (F)
	(S)	(F)	(%)	
Sangat Setuju	1	2	4.0%	2
Setuju	2	12	24.0%	24
Cukup Setuju	3	11	22.0%	33
Tidak Setuju	4	20	40.0%	80
Sangat Tidak Setuju	5	5	10.0%	25
<b>Total</b>		<b>50</b>	<b>100%</b>	<b>164</b>

Tabel diatas menunjukkan bahwa mahasiswa mampu memutuskan hal yang akan dilakukan untuk mencari informasi. Hal tersebut dapat dilihat dari 2 responden (4,0 %) memilih sangat setuju, 12 responden (24,0%) memilih setuju, 11 responden (22,0%) cukup setuju, 20 responden (40,0%) memilih tidak setuju, dan 5 responden (10,0%) memilih sangat tidak setuju.

Berdasarkan data penelitian yang diperoleh, umumnya responden menjawab tidak setuju sehingga dapat disimpulkan bahwa mahasiswa Fakultas Adab & Humaniora UIN Alauddin Makassar mampu memutuskan hal yang akan dilakukan untuk mencari informasi.

**Tabel 4.45**  
**Mahasiswa kurang mampu memilih informasi mana yang akan diambil**

Uraian	Skor	Frekuensi	Persentase	(S) X (F)
	(S)	(F)	(%)	
Sangat Setuju	1	2	4.0%	2
Setuju	2	14	28.0%	28
Cukup Setuju	3	11	22.0%	33
Tidak Setuju	4	21	42.0%	84
Sangat Tidak Setuju	5	2	4.0%	10
<b>Total</b>		<b>50</b>	<b>100%</b>	<b>151</b>

(Sumber: hasil olahan desember 2023)

Tabel diatas menunjukkan bahwa mahasiswa mampu memilih informasi mana yang akan diambil. Hal tersebut dapat dilihat dari 2 responden (4,0 %) memilih sangat setuju, 14 responden (28,0%) memilih setuju, 11 responden (22,0%) cukup setuju, 21 responden (42,0%) memilih tidak setuju, dan 2 responden (4,0%) memilih sangat tidak setuju.

Berdasarkan data penelitian yang diperoleh, umumnya responden menjawab tidak setuju sehingga dapat disimpulkan bahwa mahasiswa Fakultas Adab & Humaniora UIN Alauddin Makassar mampu memilih informasi mana yang akan diambil.

**Tabel 4.46**  
**Mahasiswa kurang mampu menemukan lokasi dan (menggunakan kembali) lokasi informasi**

Uraian	Skor	Frekuensi	Persentase	(S) X (F)
	(S)	(F)	(%)	
Sangat Setuju	1	2	4.0%	2
Setuju	2	7	14.0%	14
Cukup Setuju	3	18	36.0%	54
Tidak Setuju	4	20	40.0%	80
Sangat Tidak Setuju	5	3	6.0%	15
<b>Total</b>		<b>50</b>	<b>100%</b>	<b>165</b>

Tabel diatas menunjukkan bahwa mahasiswa mampu menemukan lokasi dan (menggunakan kembali) lokasi informasi. Hal tersebut dapat dilihat dari 2 responden (4,0 %) memilih sangat setuju, 7 responden (14,0%) memilih setuju, 18 responden (36,0%) cukup setuju, 20 responden (40,0%) memilih tidak setuju, dan 3 responden (6,0%) memilih sangat tidak setuju.

Berdasarkan data penelitian yang diperoleh, umumnya responden menjawab tidak setuju sehingga dapat disimpulkan bahwa mahasiswa Fakultas Adab & Humaniora UIN Alauddin Makassar mampu menemukan lokasi dan (menggunakan kembali) lokasi informasi.

#### b. Evaluation

**Tabel 4.47**  
**Mahasiswa kurang mampu menganalisis dan memeriksa informasi yang didapat**

Uraian	Skor	Frekuensi	Persentase	(S) X (F)
	(S)	(F)	(%)	
Sangat Setuju	1	6	12.0%	6
Setuju	2	9	18.0%	18
Cukup Setuju	3	13	26.0%	39
Tidak Setuju	4	22	44.0%	88
Sangat Tidak Setuju	5	0	0%	0
<b>Total</b>		<b>50</b>	<b>100%</b>	<b>151</b>

Tabel diatas menunjukkan bahwa mahasiswa mampu menganalisis dan memeriksa informasi yang didapat. Hal tersebut dapat dilihat dari 6 responden (12,0 %) memilih sangat setuju, 9 responden (18,0%) memilih setuju, 13 responden (26,0%) cukup setuju, 22 responden (44,0%) memilih tidak setuju, dan 0 responden (0%) memilih sangat tidak setuju.

Berdasarkan data penelitian yang diperoleh, umumnya responden menjawab tidak setuju sehingga dapat disimpulkan bahwa mahasiswa Fakultas Adab & Humaniora UIN Alauddin Makassar mampu menganalisis dan memeriksa informasi yang didapat.

**Tabel 4.48**  
**Mahasiswa kurang mampu mengevaluasi ketepatan dan keterkaitan informasi yang diperoleh**

Uraian	Skor	Frekuensi	Persentase	(S) X (F)
	(S)	(F)	(%)	
Sangat Setuju	1	4	8.0%	4
Setuju	2	10	20.0%	20
Cukup Setuju	3	13	26.0%	39
Tidak Setuju	4	23	46.0%	92
Sangat Tidak Setuju	5	0	0%	0
<b>Total</b>		<b>50</b>	<b>100%</b>	<b>155</b>

(Sumber: hasil olahan desember 2023)

Tabel diatas menunjukkan bahwa mahasiswa mampu mengevaluasi ketepatan dan keterkaitan informasi yang diperoleh. Hal tersebut dapat dilihat dari 4 responden (8,0 %) memilih sangat setuju, 10 responden (20,0%) memilih setuju, 13 responden (26,0%) cukup setuju, 23 responden (46,0%) memilih tidak setuju, dan 0 responden (0%) memilih sangat tidak setuju.

Berdasarkan data penelitian yang diperoleh, umumnya responden menjawab tidak setuju sehingga dapat disimpulkan bahwa mahasiswa Fakultas Adab & Humaniora UIN Alauddin Makassar mampu mengevaluasi ketepatan dan keterkaitan informasi yang diperoleh.

**Tabel 4.49**  
**Mahasiswa kurang mampu mengelompokkan dan mengorganisasi informasi yang diperoleh Kembali**

Uraian	Skor	Frekuensi	Persentase	(S) X (F)
	(S)	(F)	(%)	
Sangat Setuju	1	3	6.0%	3
Setuju	2	10	20.0%	20
Cukup Setuju	3	17	34.0%	51
Tidak Setuju	4	19	38.0%	76
Sangat Tidak Setuju	5	1	2.0%	5
<b>Total</b>		<b>50</b>	<b>100%</b>	<b>155</b>

Tabel diatas menunjukkan bahwa mahasiswa mampu mengelompokkan dan mengorganisasi informasi yang diperoleh Kembali. Hal tersebut dapat dilihat dari 3 responden (6,0 %) memilih sangat setuju, 10 responden (20,0%) memilih setuju, 17 responden (34,0%) cukup setuju, 19 responden (38,0%) memilih tidak setuju, dan 1 responden (2,0%) memilih sangat tidak setuju.

Berdasarkan data penelitian yang diperoleh, umumnya responden menjawab tidak setuju sehingga dapat disimpulkan bahwa mahasiswa Fakultas Adab & Humaniora UIN Alauddin Makassar mampu mengelompokkan dan mengorganisasi informasi yang diperoleh Kembali.

**Tabel 4.50**  
**Mahasiswa kurang mampu menentukan informasi mana yang paling penting dan berguna**

Uraian	Skor	Frekuensi	Persentase	(S) X (F)
	(S)	(F)	(%)	
Sangat Setuju	1	4	8.0%	4
Setuju	2	10	20.0%	20
Cukup Setuju	3	14	28.0%	42
Tidak Setuju	4	19	38.0%	76
Sangat Tidak Setuju	5	3	6.0%	15
<b>Total</b>		<b>50</b>	<b>100%</b>	<b>157</b>

Tabel diatas menunjukkan bahwa mahasiswa mampu menentukan informasi mana yang paling penting dan berguna. Hal tersebut dapat dilihat dari 4 responden (8,0 %) memilih sangat setuju, 10 responden (20,0%) memilih setuju, 14 responden (28,0%) cukup setuju, 19 responden (38,0%) memilih tidak setuju, dan 3 responden (6,0%) memilih sangat tidak setuju. Berdasarkan data penelitian yang diperoleh, umumnya responden menjawab tidak setuju sehingga dapat disimpulkan bahwa mahasiswa Fakultas Adab & Humaniora UIN Alauddin Makassar mampu menentukan informasi mana yang paling penting dan berguna.



## c. Use

**Tabel 4.51**  
**Mahasiswa kurang mampu menggunakan informasi yang ditemukan**

Uraian	Skor	Frekuensi	Persentase	(S) X (F)
	(S)	(F)	(%)	
Sangat Setuju	1	6	12.0%	6
Setuju	2	10	20.0%	20
Cukup Setuju	3	10	20.0%	30
Tidak Setuju	4	21	42.0%	84
Sangat Tidak Setuju	5	3	6.0%	15
<b>Total</b>		<b>50</b>	<b>100%</b>	<b>155</b>

Tabel diatas menunjukkan bahwa mahasiswa mampu menggunakan informasi yang ditemukan. Hal tersebut dapat dilihat dari 6 responden (12,0 %) memilih sangat setuju, 10 responden (20,0%) memilih setuju, 10 responden (20,0%) cukup setuju, 21 responden (42,0%) memilih tidak setuju, dan 3 responden (6,0%) memilih sangat tidak setuju.

Berdasarkan data penelitian yang diperoleh, umumnya responden menjawab tidak setuju sehingga dapat disimpulkan bahwa mahasiswa Fakultas Adab & Humaniora UIN Alauddin Makassar mampu menggunakan informasi yang ditemukan.

**Tabel 4.52**  
**Mahasiswa kurang mampu mempresentasikan (memproduksi ulang informasi)**

Uraian	Skor	Frekuensi	Persentase	(S) X (F)
	(S)	(F)	(%)	
Sangat Setuju	1	5	10.0%	5
Setuju	2	10	20.0%	20
Cukup Setuju	3	13	26.0%	39
Tidak Setuju	4	20	40.0%	80
Sangat Tidak Setuju	5	2	4.0%	10
<b>Total</b>		<b>50</b>	<b>100%</b>	<b>154</b>

Tabel diatas menunjukkan bahwa mahasiswa mampu mempresentasikan (memproduksi ulang informasi). Hal tersebut dapat dilihat dari 5 responden (10,0 %) memilih sangat setuju, 10 responden (20,0%)

memilih setuju, 13 responden (26,0%) cukup setuju, 20 responden (40,0%) memilih tidak setuju, dan 2 responden (4,0%) memilih sangat tidak setuju.

Berdasarkan data penelitian yang diperoleh, umumnya responden menjawab tidak setuju sehingga dapat disimpulkan bahwa mahasiswa Fakultas Adab & Humaniora UIN Alauddin Makassar mampu mempresentasikan (memproduksi ulang informasi).

**Tabel 4.53**

**Mahasiswa kurang mampu memahami kegunaan etika informasi dan juga penggunaannya secara legal**

Uraian	Skor	Frekuensi	Persentase	(S) X (F)
	(S)	(F)	(%)	
Sangat Setuju	1	5	10.0%	5
Setuju	2	11	22.0%	22
Cukup Setuju	3	14	28.0%	42
Tidak Setuju	4	18	36.0%	72
Sangat Tidak Setuju	5	2	4.0%	10
<b>Total</b>		<b>50</b>	<b>100%</b>	<b>151</b>

*(Sumber: hasil olahan desember 2023)*

Tabel diatas menunjukkan bahwa mahasiswa mampu memahami kegunaan etika informasi dan juga penggunaannya secara legal. Hal tersebut dapat dilihat dari 5 responden (10,0 %) memilih sangat setuju, 11 responden (22,0%) memilih setuju, 14 responden (28,0%) cukup setuju, 18 responden (36,0%) memilih tidak setuju, dan 2 responden (4,0%) memilih sangat tidak setuju.

Berdasarkan data penelitian yang diperoleh, umumnya responden menjawab tidak setuju sehingga dapat disimpulkan bahwa mahasiswa Fakultas Adab & Humaniora UIN Alauddin Makassar mampu memahami kegunaan etika informasi dan juga penggunaannya secara legal.

**Tabel 4. 54****Mahasiswa kurang mampu menggunakan bentuk standar penghargaan yang relevan**

Uraian	Skor	Frekuensi	Persentase	(S) X (F)
	(S)	(F)	(%)	
Sangat Setuju	1	7	14.0%	7
Setuju	2	8	16.0%	16
Cukup Setuju	3	14	28.0%	42
Tidak Setuju	4	21	42.0%	84
Sangat Tidak Setuju	5	0	0%	0
<b>Total</b>		<b>50</b>	<b>100%</b>	<b>149</b>

*(Sumber: hasil olahan desember 2023)*

Tabel diatas menunjukkan bahwa mahasiswa mampu menggunakan bentuk standar penghargaan yang relevan. Hal tersebut dapat dilihat dari 7 responden (14,0 %) memilih sangat setuju, 8 responden (16,0%) memilih setuju, 14 responden (28,0%) cukup setuju, 21 responden (42,0%) memilih tidak setuju, dan 0 responden (0%) memilih sangat tidak setuju.

Berdasarkan data penelitian yang diperoleh, umumnya responden menjawab tidak setuju sehingga dapat disimpulkan bahwa mahasiswa Fakultas Adab & Humaniora UIN Alauddin Makassar mampu menggunakan bentuk standar penghargaan yang relevan.

Dari hasil pengolahan data tentang kemampuan penelusuran informasi mahasiswa Fakultas Adab & Humaniora UIN Alauddin Makassar maka dapat diuraikan dalam tabel berikut. Jumlah pernyataan untuk variabel (Y) kemampuan penelusuran informasi adalah 12 item, maka total skor pernyataan variabel kemampuan penelusuran informasi dapat dilihat pada tabel berikut.

**Tabel 4.55**  
**Total Skor variabel (X) kemampuan penelusuran informasi**

Uraian	Skor	Frekuensi	(S) X (F)
	(S)	(F)	
Sangat Setuju	1	50	50
Setuju	2	122	244
Cukup Setuju	3	155	465
Tidak Setuju	4	247	988
Sangat Tidak Setuju	5	26	130
<b>Total</b>		<b>600</b>	<b>1.877</b>

(Sumber: hasil olahan desember 2023)

Berdasarkan tabel di atas dapat diketahui total skor untuk variabel kemampuan penelusuran informasi adalah 1.877. Pengkategorian didasarkan pada rentang skor ideal dimana:

- 3) Jumlah skor maksimal diperoleh dari: 5 (skor tertinggi) dikali jumlah item pertanyaan dikali jumlah responden, yaitu =  $5 \times 12 \times 50 = 3.000$ .
- 4) Jumlah skor minimal diperoleh dari: 1 (skor terendah) dikali jumlah item pertanyaan dikali jumlah responden, yaitu:  $1 \times 12 \times 50 = 600$ .

Rentang skor = (skor maksimal – skor minimal) : 5. Dengan demikian, rentang skor untuk variabel kemampuan penelusuran informasi:  $(3.000-600) : 5 = 2.880$ .

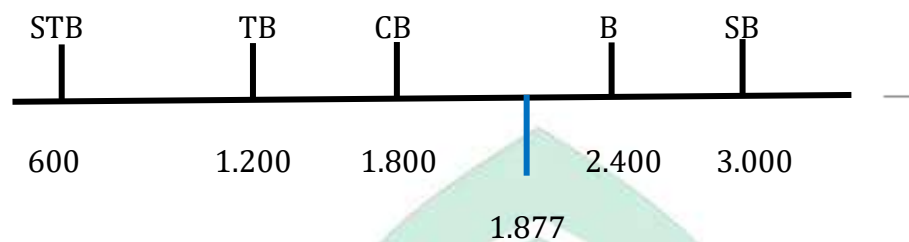
Dari table diatas didapatkan nilai skor total untuk kemampuan penelusuran informasi 1.877. Untuk mengetahui nilai presentase digunakan rumus:

$$P = \frac{\text{Skor Total}}{\text{Skor Maksimal}} \times 100\%$$

$$P = \frac{1.877}{3.000} \times 100\%$$

$$P = 62,5\%$$

Jadi, nilai persentase variabel (Y) kemampuan penelusuran informasi yaitu 62,5%.



**Keterangan:**

STB : Sangat Tidak Baik

TB : Tidak Baik

CB : Cukup Baik

B : Baik

SB : Sangat Baik

Berdasarkan penilaian dari 50 responden, nilai Variabel (Y) kemampuan penelusuran informasi sebesar 1.877 termasuk dalam kategori cukup baik dengan rentang skor (600-3.000). Nilai 1.877 termasuk dalam interval penilaian cukup baik.

**1. Uji korelasi**

Untuk mengetahui berapa besar pengaruh mata kuliah literasi informasi terhadap kemampuan penelusuran informasi mahasiswa fakultas adab & humaniora UIN Alauddin Makassar, dengan teknik analisis korelasi *product moment*. Teknik analisis *product moment* menggunakan SPSS versi 23 pada tabel berikut ini:

**Tabel 4.56**  
**Uji Korelasi Variabel Penelitian**

		Mata kuliah literasi Informasi	Kemampuan Penelusuran informasi
Mata Kuliah Literasi Informasi	Pearson Correlation	1	.693**
	Sig. (2-tailed)		.000
	N	50	50
Kemampuan Penelusuran Informasi	Pearson Correlation	.693**	1
	Sig. (2-tailed)	.000	
	N	50	50

\*\* . Correlation is significant at the 0.01 level (2-tailed).

(Sumber: Hasil Olahan Data SPSS versi 23)

Dari hasil uji korelasi dengan teknik korelasi *product moment* di atas dengan bantuan SPSS versi 23. Nilai korelasi pearson antara variabel (X) mata kuliah literasi informasi (Y) kemampuan penelusuran informasi terdapat pengaruh yaitu sebesar 0,693. Artinya nilai korelasi berada pada interval 0,61 – 0,80. Maka dapat diketahui bahwa pengaruh mata kuliah literasi informasi terhadap kemampuan penelusuran informasi mahasiswa fakultas adab & humaniora UIN Alauddin Makassar terdapat korelasi yang kuat. Artinya nilai korelasi positif karena ada pengaruh. Dan dikatakan positif apabila nilai korelasi yang di dapat bernilai positif yaitu 0,693. Dimana jika mata kuliah literasi informasi meningkat maka dapat dikatakan kemampuan penelusuran informasi mahasiswa fakultas adab & humaniora UIN Alauddin Makassar juga meningkat.



## 2. Uji Regresi Linear Sederhana

Analisis regresi sederhana digunakan untuk memprediksi pengaruh mata kuliah literasi informasi (variabel bebas) terhadap kemampuan penelusuran informasi (variabel terikat) dengan suatu persamaan. Persamaan regresi linear sederhana yang digunakan dalam penelitian ini yaitu:  $Y = a + bX$ . Untuk mengetahui hasil perhitungan persamaan regresi linear sederhana pada penelitian ini dapat dilihat pada tabel berikut:

**Tabel 4.57**  
**Uji Regresi Linear**  
**Coefficients<sup>a</sup>**

Model	Unstandardized Coefficients		Standardized Coefficients	t	Sig.
	B	Std. Error	Beta		
1 (Constant)	8.449	4.495		1.880	.066
Mata kuliah literasi Informasi	.234	.035	.693	6.665	.000

a. Dependent Variable: Kemampuan Penelusuran informasi

(Sumber: Hasil Olahan Data SPSS versi 23)

Dari table koefisien diatas, adalah B pada konstanta (a) adalah 8.449 sedangkan (b) adalah 0,234. Sehingga persamaan regresinya sebagai berikut  $Y = a + bX$  atau  $Y = 8.449 + 0,234X$ .

a) Konstanta (a) = 8.449

Hal ini berarti bahwa nilai konstanta variabel Kemampuan Penelusuran informasi adalah sebesar 8.449.

b) Konstanta (b) = 0,234

Hal ini berarti bahwa apabila nilai naik satu satuan, Kemampuan Penelusuran informasi akan meningkat sebesar 0,234 satuan. Berdasarkan hasil diatas, maka dapat disimpulkan bahwa dengan meningkatnya mata kuliah literasi Informasi maka kemampuan penelusuran informasi juga semakin meningkat.

### 3. Uji Hipotesis

Dalam penelitian ini dilakukan dengan teknik analisis uji parsial (t test) dan uji determinasi ( $R^2$ ), dengan bantuan SPSS versi 23. Pengujian tersebut dilakukan untuk mengetahui berapa besar pengaruh Mata Kuliah Literasi Informasi Terhadap Kemampuan Penelusuran Informasi Mahasiswa Fakultas Adab & Humaniora UIN Alauddin Makassar serta untuk mengetahui ada tidaknya pengaruh mata kuliah literasi informasi terhadap kemampuan penelusuran informasi mahasiswa.

#### a) Uji Parsial

Uji parsial (T test) dilakukan untuk menunjukkan berapa besar pengaruh satu variabel independen secara individual dalam menerapkan variabel dependen. Adapun hipotesis yang dirumuskan oleh peneliti sebelumnya adalah sebagai berikut:

$H_0$  : Tidak terdapat pengaruh yang signifikan antara pengaruh Mata Kuliah Literasi Informasi Terhadap Kemampuan Penelusuran Informasi Mahasiswa Fakultas Adab & Humaniora UIN Alauddin Makassar.

$H_1$  : Terdapat pengaruh yang signifikan antara pengaruh Mata Kuliah Literasi Informasi Terhadap Kemampuan Penelusuran Informasi Mahasiswa Fakultas Adab & Humaniora UIN Alauddin Makassar.

Adapun yang menjadi dasar pengambilan keputusan dalam uji t adalah:

- 1) Jika nilai t hitung > t tabel maka terdapat pengaruh antara variabel independen terhadap variabel dependen
- 2) Sebaliknya jika nilai t hitung < t tabel maka tidak ada pengaruh antara variabel independen dan variabel dependen.

Hasil uji parsial dapat dilihat pada table berikut ini:

**Tabel 4.58 Uji (T-Test)  
Coefficients<sup>a</sup>**

Model	Unstandardized Coefficients		Standardized Coefficients	t	Sig.
	B	Std. Error	Beta		
1 (Constant)	8.449	4.495		1.880	.066
Mata kuliah literasi Informasi	.234	.035	.693	6.665	.000

a. Dependent Variable: Kemampuan Penelusuran informasi

(Sumber: Hasil Olahan Data SPSS versi 23)

Berdasarkan data hasil uji parsial (T test) diatas, menunjukkan bahwa mata kuliah literasi informasi berpengaruh terhadap kemampuan penelusuran informasi. Hal ini dapat dilihat bahwa t hitung variabel mata kuliah literasi informasi sebesar 1.880 sementara nilai t tabel sebesar 0,279. Hal ini berarti nilai t hitung lebih besar dari r tabel (t hitung > t tabel). Tingkat

signifikansi variabel mata kuliah literasi informasi 0,000 lebih kecil dari 0,050 artinya signifikan dan H0 ditolak dan H1 diterima. Karena ada pengaruh mata kuliah literasi informasi terhadap kemampuan penelusuran informasi. Sehingga penelitian ini menunjukkan bahwa mata kuliah literasi informasi berdampak pada kemampuan penelusuran informasi.

b) Uji Koefisien Determinasi (R<sup>2</sup>)

Uji koefisien determinasi digunakan untuk mengukur dan menjelaskan besarnya persentase pengaruh variabel bebas terhadap variabel terikat. Adapun koefisien determinasi dengan model summary dapat dilihat pada tabel sebagai berikut:

**Tabel 4.59 Uji Koefisien Determinasi**

Model Summary				
Model	R	R Square	Adjusted R Square	Std. Error of the Estimate
1	.693 <sup>a</sup>	.481	.470	7.590

a. Predictors: (Constant), Mata kuliah literasi Informasi  
(Sumber: Hasil Olahan Data SPSS versi 23)

Berdasarkan hasil uji koefisien determinasi (R<sup>2</sup>) adalah 0,693 = 0,481. Untuk melihat berapa besar pengaruh Mata Kuliah Literasi Informasi Terhadap Kemampuan Penelusuran Informasi Mahasiswa fakultas adab & humaniora UIN Alauddin Makassar, adalah sebagai berikut:

$$KD = r^2 \times 100\%$$

$$= 0,481 \times 100\%$$

$$= 48,1\%$$

Besarnya nilai korelasi/hubungan (R) yaitu 0,693. Diperoleh koefien determinasi (R Square) sebesar 0,481. Jadi, pengaruh Mata Kuliah Literasi Informasi Terhadap Kemampuan Penelusuran Informasi sebesar 48,1% sedangkan sisanya 51,9% dipengaruhi oleh faktor lain yang tidak diteliti dalam model regresi linear.

### **C. Pembahasan**

Mata kuliah literasi informasi adalah mata kuliah yang dirancang untuk mengajarkan mahasiswa tentang keterampilan, pengetahuan, dan sikap yang diperlukan untuk mengakses, mengevaluasi, menggunakan, dan menciptakan informasi secara efektif. Mata kuliah ini bertujuan untuk membekali mahasiswa dengan kemampuan untuk menjadi konsumen informasi yang cerdas, peneliti yang terampil, dan pemikir kritis dalam era informasi yang terus berkembang. Dalam hal ini, mahasiswa Fakultas Adab dan Humaniora dapat mengalami pembelajaran yang lebih efektif melalui interaksi dengan materi, pengajaran dari dosen, serta diskusi dalam kelompok. Melalui pembelajaran kolaboratif dan pemberian contoh-contoh konkret dalam kelas, mahasiswa dapat memahami pentingnya literasi informasi dalam konteks bidang studi mereka.

Mata kuliah literasi informasi sangat relevan dalam konteks era digital saat ini, di mana akses terhadap informasi begitu melimpah tetapi juga membingungkan. Kemampuan untuk memahami, menilai, dan menggunakan informasi dengan bijak menjadi keterampilan yang sangat berharga dalam kehidupan akademik, profesional, dan pribadi. Oleh karena itu, mata kuliah literasi informasi sering menjadi bagian integral dari kurikulum pendidikan tinggi di berbagai disiplin ilmu.

Berdasarkan hasil penelitian yang telah dipaparkan sebelumnya, bahwa pengaruh mata kuliah literasi informasi terhadap kemampuan penelusuran informasi mahasiswa fakultas adab & humaniora uin alauddin makassar cukup kuat. Hasil koefisien korelasi sebesar 0.693. Artinya nilai korelasi berada pada interval 0,61 – 0,80, menunjukkan bahwa mata kuliah literasi informasi memiliki hubungan yang cukup kuat dengan kemampuan penelusuran informasi. Artinya nilai korelasi positif karena ada pengaruh. Dan dikatakan positif apabila nilai korelasi yang di dapat bernilai positif yaitu 0,693. Dimana jika mata kuliah literasi informasi meningkat maka dapat dikatakan kemampuan penelusuran informasi mahasiswa fakultas adab & humaniora UIN Alauddin Makassar juga meningkat.

Besarnya nilai korelasi/hubungan (R) yaitu 0,693. Diperoleh koefien determinasi (R Square) sebesar 0,481. Jadi, pengaruh Mata Kuliah Literasi Informasi Terhadap Kemampuan Penelusuran Informasi sebesar 48,1% sedangkan sisanya 51,9% dipengaruhi oleh faktor lain yang tidak diteliti dalam model regresi linear.

Berdasarkan data hasil uji parsial (T test) diatas, menunjukkan bahwa mata kuliah literasi informasi berpengaruh terhadap kemampuan penelusuran informasi. Hal ini dapat dilihat bahwa t hitung variabel mata kuliah literasi informasi sebesar 1.880 sementara nilai t tabel sebesar 0,279. Hal ini berarti nilai t hitung lebih besar dari r tabel ( $t_{hitung} > t_{tabel}$ ). Tingkat signifikansi variabel mata kuliah literasi informasi 0,000 lebih kecil dari 0,050 artinya signifikan dan  $H_0$  ditolak dan  $H_1$  diterima. Karena ada pengaruh mata kuliah literasi informasi terhadap kemampuan penelusuran informasi. Sehingga penelitian ini menunjukkan bahwa mata kuliah literasi informasi berdampak pada kemampuan penelusuran informasi.



## **BAB V**

### **PENUTUP**

#### ***A. Kesimpulan***

Setelah penulis menguraikan pembahasan tentang pengaruh Mata Kuliah Literasi Informasi Terhadap Kemampuan Penelusuran Informasi Mahasiswa Fakultas Adab & Humaniora UIN Alauddin Makassar maka dapat disimpulkan sebagai berikut:

Dari hasil penelitian yang telah dilakukan, besarnya pengaruh Mata Kuliah Literasi Informasi terhadap Kemampuan Penelusuran Informasi Mahasiswa Fakultas Adab & Humaniora UIN Alauddin Makassar yaitu sebesar 0,481. Nilai tersebut menunjukkan pengaruh yang cukup kuat berada pada interval 0,40 – 0,59. Dimana apabila mata kuliah literasi informasi meningkat maka dapat dikatakan kemampuan penelusuran informasi Mahasiswa Fakultas Adab & Humaniora UIN Alauddin Makassar juga akan meningkat.

#### ***B. Implikasi***

Implikasi dalam penelitian ini yaitu hasilnya akan menjadi acuan atau masukan baik kepada dosen, maupun Fakultas Adab & Humaniora untuk meningkatkan kualitas pendidikan dan keterampilan literasi informasi mahasiswa fakultas adab. Karena mata kuliah literasi informasi sangat berpengaruh terhadap kemampuan penelusuran informasi mahasiswa Fakultas Adab & Humaniora UIN Alauddin Makassar.


## DAFTAR PUSTAKA

- Alhusna, F. N. (2019). *"Analisis Literasi Informasi Mahasiswa Prodi S1 Ilmu Perpustakaan Fakultas Adab & Humaniora Uin Ar-Rainy Banda Aceh Angkatan 2016 dalam Penelusuran Informasi Melalui Search Engine Google"*. Skripsi, Universitas Islam Negeri Ar-Raniry Darussalam-Banda Aceh, Fakultas Adab & Humaniora, Aceh.
- Arikunto, S. (2013). *Prosedur Penelitian: Suatu Pendekatan Praktis*. Jakarta: Rineka Cipta.
- Case, D. O. (2012). *Looking For Information: A Survey Of Research On Information Seeking, Needs, And Behavior* (4 Ed.). Inggris: Emerald Group Publishing Limited.  
Doi: [https://books.google.co.id/books/about/Looking\\_For\\_Informati\\_on.html?id=Xyx\\_Rv7wy9qc&redir\\_esc=y](https://books.google.co.id/books/about/Looking_For_Informati_on.html?id=Xyx_Rv7wy9qc&redir_esc=y).
- Hasnunidah, N. (2017). *Metodologi Penelitian Pendidikan* (1 Ed.). Yogyakarta, Indonesia: Media Akademi.
- Herlina. (2018). Information Search Process: Studi Proses Pencarian Ilmu. *Jipi (Jurnal Ilmu Perpustakaan Dan Informasi)*, 3(1), 1-17. Retrieved From <http://jurnal.uinsu.ac.id/index.php/jipi/article/view/1483>.
- K, Nasrah. (2021). *"Peran Literasi Informasi Pada Penelusuran Informasi Oleh Mahasiswa Di Perpustakaan Universitas Muhammadiyah Pare-Pare"*. Skripsi, UIN Alauddin Makassar, Fakultas Adab & Humaniora, Makassar.
- Kamus Besar Bahasa Indonesia*. (N.D.). Jakarta: Gramedia Press.
- Kementerian Agama RI. (2014). *Al-Qur'an dan Terjemahannya*. Solo: Azyan.
- Kuhlthau, C. (2018). *Information Search Process*. Rutgers: School Of Communication And Information.  
Doi: <http://wp.cominfo.rutgers.edu/ckuhlthau/information-search-process/>.
- Malta Nelisa, A. (2018). Penelusuran Informasi Pada Pemustaka. *Pustabilia: Journal Of Library And Information Science*, 2(1), 55-70.  
Doi: <http://dx.doi.org/10.18326/pustabilia.v2i1.55-70>.
- Mathar, M. Q. (2013). *Metode Penelitian Kuantitatif Untuk Ilmu Perpustakaan*. Makassar: Alauddin University Press.

- Melani, S. (2019). *"Pengaruh Kemampuan Literasi Informasi Mahasiswa Fakultas Ilmu Sosial Universitas Islam Negeri Sumatera Utara Terhadap Pencarian Informasi"*. Skripsi, UIN Sumatera Utara, Fakultas Ilmu Sosial, Medan.
- Michael B. Eisenberg, C. A. (2004). *Information Literacy: Essential Skills For The Information Age* (1 Ed.). Amerika Serikat.
- Muhammad Hasnul Sani, A. I. (2018). Kemampuan Penelusuran Informasi Ditinjau Dari. *Jurnal Ilmu Perpustakaan. Garuda*, 7(1).  
Doi: <https://Garuda.Kemdikbud.Go.Id/Documents/Detail/1439272>
- Muin, M. A. (2013). *Information Literacy Skills : Strategi Penelusuran Informasi Online* (1 Ed.). Makassar: Alauddin University Press.
- Mulia, I. (2016). *"Pengaruh Pemberian Tugas Mata Kuliah Literasi Informasi Terhadap Pemanfaatan E-Jurnal Oleh Mahasiswa S1 Ilmu Perpustakaan Semester Ganjil 2014/2015"*. Skripsi, Universitas Islam Negeri Ar-Raniry Darussalam - Banda Aceh, Fakultas Adab & Humaniora, Aceh.
- Munar, Z. (2016). *"Pengaruh Mata Kuliah Retrieval Terhadap Kemampuan Penelusuran Informasi Melalui Search Engine (Google) Oleh Mahasiswa S1 Ilmu Perpustakaan Angkatan 2011-2012"*. Skripsi, Universitas Islam Negeri Ar-Raniry Banda Aceh-Banda Aceh, Fakultas Adab & Humaniora, Aceh.
- Pattah, S. H. (2014). Literasi Informasi : Peningkatan Kompetensi Informasi Dalam Proses Pembelajaran. *Khizanah Al-Hikmah*, 2(2).
- Perpustakaan Nasional Ri. (2015). *Pedoman Penyelenggaraan Perpustakaan Perguruan Tinggi*. Jakarta.
- Purwono. (2008). Strategi Penelusuran Informasi Melalui Internet. Doi: [https://R.Search.Yahoo.Com/\\_Ylt=Awrjauvq6ilk3pgjivxnyoa;\\_Ylu=Y29sbwnncteecg9zazeednrpzandqveyntuym0ffmqrzzwmdc3i-/Rv=2/Re=1686788304/Ro=10/Ru=Http%3a%2f%2fprints.Rclis.Org%2f12193%2f1%2fstrategi\\_Penelusuran\\_Melalui\\_Internet.Pdf/Rk=2/Rs=P2pmbojre5a.T0g9i](https://R.Search.Yahoo.Com/_Ylt=Awrjauvq6ilk3pgjivxnyoa;_Ylu=Y29sbwnncteecg9zazeednrpzandqveyntuym0ffmqrzzwmdc3i-/Rv=2/Re=1686788304/Ro=10/Ru=Http%3a%2f%2fprints.Rclis.Org%2f12193%2f1%2fstrategi_Penelusuran_Melalui_Internet.Pdf/Rk=2/Rs=P2pmbojre5a.T0g9i).
- Safitry, H. Y. (2019). *"Kemampuan Penelusuran Informasi Mahasiswa Pgmi Angkatan 2015 Fakultas Ilmu Tarbiyah dan Keguruan UIN Raden Fatah Palembang Berdasarkan Standar The Seven Pillars"*. Skripsi, UIN Raden Fatah, Fakultas Adab & Humaniora, Palembang.

- Salmia. (2020). *Kemampuan Literasi Informasi Mahasiswa Fakultas Tarbiyah dan Keguruan UIN Alauddin Makassar Dalam Penulisan Karya Ilmiah*. Skripsi, UIN Alauddin Makassar, Fakultas Adab & Humaniora, Makassar.
- Sanjaya, W. (2008). *Perencanaan Dan Desain Sistem Pembelajaran*. Jakarta: Kencana.  
Doi:[https://Books.Google.Co.Id/Books/About/Perencanaan\\_dan\\_Desain\\_Sistem\\_Pembelajar.html?id=Y9xddwaaqbaj&Redir\\_Esc=Y](https://books.google.co.id/books/about/Perencanaan_dan_Desain_Sistem_Pembelajar.html?id=Y9xddwaaqbaj&redir_esc=y)
- Satgas Gerakan Literasi Sekolah Kemendikbud. (2018). *Gerakan Literasi Sekolah*. Jakarta: Direktorat Jenderal.
- Septiyantono, T. (2016). *Literasi Informasi* (1 Ed.). Banten: Universitas Terbuka.
- Shihab, M. Q. (2002). *Tafsir Al Misbah: Pesan, Kesan Dan Keserasian Al-Qur'an*. Jakarta: Lentera Hat.
- Siregar, S. (2013). *Metode Penelitian Kuantitatif: Dilengkapi Dengan Perbandingan Perhitungan Manual & Spss*. Jakarta: Kencana.  
Doi:[https://Books.Google.Co.Id/Books/About/Metode\\_Pemilihan\\_Kuantitatif.html?id=IjtmDwaaqbaj&Redir\\_Esc=Y](https://books.google.co.id/books/about/Metode_Pemilihan_Kuantitatif.html?id=IjtmDwaaqbaj&redir_esc=y).
- Sugiyono. (2013). *Metode Penelitian Kuantitatif Kualitatif dan R & D*. Bandung: Alfabeta.
- Suharto. (2012). *Kemampuan Literasi Pemustaka dalam Mengakses Informasi: Studi Kasus Di Rektorat Perpustakaan Universitas Islam Indonesia*.
- Tri Sunaryati, M. A. (2019). *Studi Eksperimen Pelatihan Advanced Search. Semantik Scholar*, 1-10.  
Doi:[https://Www.Semanticscholar.Org/Paper/Studi-Eksperimen-Pelatihan-Advanced-Search-pada-S-1-Sunaryati-Arfa/7b92dd9ffe285454f9681517098cfcf71363f6b7#Related-Papers](https://www.semanticscholar.org/paper/Studi-Eksperimen-Pelatihan-Advanced-Search-pada-S-1-Sunaryati-Arfa/7b92dd9ffe285454f9681517098cfcf71363f6b7#related-papers).
- UIN Alauddin Makassar. (2013). *Pedoman Penulisan Karya Tulis Ilmiah*. Makassar: Alauddin Press.
- Undang-Undang Ri Nomor 43 Tahun 2007 Tentang Perpustakaan*. (2009). Jakarta: Tamita Utama.
- Yaumi Muhammad. *Buku Daras Desain Pembelajaran Efektif*. Makassar: Alauddin Universitas Press. 2012

Wezi Mutiarani, E. R. (2018, September). Strategi dan Teknik Penelusuran Informasi Pemustaka. *Jurnal Ilmu Informasi Perpustakaan Dan Kearsipan*, 7(1), 370-377.





## RIWAYAT HIDUP



**Haira Karima** lahir di Salu Sure pada tanggal 14 April 2002. Anak kelima dari sepuluh bersaudara dari pasangan ayahanda Abdul Hafidz dan ibunda Hatisa. Penulis memulai jenjang pendidikan selama 6 tahun di SDN 16 Kaili Kec. Suli Barat, Kab. Luwu pada tahun 2008. Pada tahun 2014 penulis melanjutkan pendidikan di SMPN 1 Ajangale Kec. Ajangale Kab.

Bone dan selesai pada tahun 2017 kemudian melanjutkan pendidikan di SMAN 4 Bone selama 3 tahun dan selesai pada tahun 2020. Setelah lulus di SMA, penulis melanjutkan pendidikan di Universitas Islam Negeri Alauddin Makassar (UIN) jurusan Ilmu Perpustakaan Fakultas Adab dan Humaniora jenjang Strata Satu (S1) pada tahun 2020 dan selesai pada tahun 2024. Penulis sangat bersyukur diberi kesempatan oleh Allah SWT sehingga bisa menimbah ilmu yang merupakan bekal. Penulis sangat berharap dapat mengamalkan ilmu yang sudah diperoleh dengan baik dan dapat membahagiakan kedua orang tua yang selalu mendoakan dan mendukung serta berusaha menjadi manusia yang berguna bagi agama, keluarga, masyarakat, bangsa dan negara.