

**PERBANDINGAN MODEL PEMBELAJARAN *THINKING ALOUD*  
*PAIR PROBLEM SOLVING* (TAPPS) DAN MODEL *THINK PAIR*  
*SHARE* (TPS) TERHADAP KEMAMPUAN BERPIKIR KRITIS  
PESERTA DIDIK KELAS X SMAN 13 MAKASSAR MATERI  
KEANEKARAGAMAN HAYATI**



**Skripsi**

Diajukan untuk Memenuhi Salah Satu Syarat Meraih Gelar Sarjana  
Pendidikan (S.Pd.) pada Program Studi Pendidikan Biologi  
Fakultas Tarbiyah dan Keguruan  
UIN Alauddin Makassar

Oleh:

**ST. AMINA**  
**NIM: 20500119012**

**FAKULTAS TARBIYAH DAN KEGURUAN  
UNIVERSITAS ISLAM NEGERI ALAUDDIN MAKASSAR**

**2024**

## PERNYATAAN KEASLIAN SKRIPSI

Mahasiswa yang bertanda tangan di bawah ini:

Nama : St. Amina  
NIM : 20500119012  
Tempat/Tgl. Lahir : Polewali Mandar, 26 Desember 2001  
Jurusan : Pendidikan Biologi  
Fakultas : Tarbiyah dan Keguruan  
Alamat : Desa Mirring, Kec. Binuang, Kabupaten Polewali Mandar  
Judul : Perbandingan Model Pembelajaran *Thinking Aloud Pair Problem Solving* (TAPPS) dan *Model Think Pair Share* (TPS) terhadap Kemampuan Berpikir Kritis Peserta Didik Kelas X SMAN 13 Makassar Materi Keanekaragaman Hayati

Menyatakan bahwa sesungguhnya dan penuh kesadaran bahwa skripsi ini benar adalah hasil karya sendiri. Jika dikemudian hari terbukti bahwa ia merupakan duplikat, tiruan, plagiat, atau dibuat oleh orang lain, sebagian atau seluruhnya, maka skripsi dan gelar yang diperoleh karenanya batal demi hukum.

Samata-Gowa, 10 Oktober 2023

Penulis,



St. Amina  
NIM: 20500119012

## PENGESAHAN SKRIPSI

Skripsi berjudul "Perbandingan Model Pembelajaran *Thinking Aloud Pair Problem Solving* (TAPPS) dan Model *Think Pair Share* (TPS) terhadap Kemampuan Berpikir Kritis Peserta Didik Kelas X SMAN 13 Makassar Materi Keanekaragaman Hayati", yang disusun oleh St. Amina, Nim: 20500119012, mahasiswa Jurusan/Prodi Pendidikan Biologi, Fakultas Tarbiyah dan Keguruan, UIN Alauddin Makassar, telah diuji dan dipertahankan dalam sidang Ujian Skripsi/Munaqasah yang diselenggarakan pada hari Kamis, tanggal 18 Januari 2024 M, bertepatan dengan 06 Rajab 1445 H, dinyatakan telah dapat diterima sebagai salah satu syarat untuk memperoleh gelar sarjana dalam Ilmu Tarbiyah dan Keguruan, Jurusan/Prodi Pendidikan Biologi dengan beberapa perbaikan.

Samata-Gowa, 18 Januari 2024 M  
06 Rajab 1445 H

### DEWAN PENGUJI: Nomor SK 21 Tahun 2024

Ketua	: Syahriani, S.Pd., M.Pd.	(.....)
Sekretaris	: Dr. Andi Ika Prasasti Abrar, S.Si., M.Pd.	(.....)
Munaqisy I	: Dr. Ilyas Ismail, M.Pd., M.Si.	(.....)
Munaqisy II	: Syamsul, S.Pd., M.Pd.	(.....)
Pembimbing I	: Dr. Jamilah, M.Si.	(.....)
Pembimbing II	: Wiwin Pramita Arif, S.Pd., M.Pd.	(.....)

Disahkan Oleh:  
Dekan Fakultas Tarbiyah dan Keguruan  
UIN Alauddin Makassar

  
Dr. H. A. Achruh AB. Pasinringi M.Pd.I.

NIP 196609081994031002

## KATA PENGANTAR



Alhamdulillah Rabbil ‘Alamin segala puji hanya milik Allah swt. yang Maha Pengasih dan Penyayang atas segala limpahan rahmat dan petunjuk-Nya sehingga penulis dapat menyelesaikan skripsi yang berjudul **“Perbandingan Model Pembelajaran *Thinking Aloud Pair Problem Solving* (TAPPS) dan *Model Think Pair Share* (TPS) terhadap Kemampuan Berpikir Kritis Peserta Didik Kelas X SMAN 13 Makassar Materi Keanekaragaman Hayati”**. Salam serta shalawat senantiasa tercurah kepada baginda Rasulullah Muhammad saw. yang telah menjadi panutan dan sumber inspirasi dalam berbagai aspek kehidupan setiap insan, dan kepada keluarga serta para sahabat-sahabat beliau yang senantiasa ikhlas berjuang di jalan-Nya.

Penulis menyadari dan sangat bersyukur bahwa dalam menyelesaikan skripsi ini, penulis mendapat banyak bantuan, bimbingan, dan dukungan dari berbagai pihak. Melalui tulisan ini, penulis menyampaikan ucapan terima kasih yang tulus dan terkhusus untuk kedua orang tua tercinta, ibu Sumarni dan bapak Amiruddin yang telah merawat, mendidik dan mendoakan penulis hingga proses penyelesaian skripsi ini. Semoga segala jerih payah mereka mendapat pahala yang berlipat ganda dan senantiasa dalam lindungan Allah swt. Selain itu, penulis patut menyampaikan ucapan terima kasih dan penghargaan yang sebesar-besarnya kepada:

1. Prof. H. Hamdan Juhannis, MA, Ph.D., selaku Rektor UIN Alauddin Makassar, Prof. Dr. H. Kamaluddin Abunawas, M.Ag., selaku Wakil Rektor I Bidang Akademik Pengembangan Lembaga,

Dr. H. Andi Aderus, Lc., M.A., selaku Wakil Rektor II Bidang Administrasi Umum dan Perencanaan Keuangan, Prof. Dr. Muhammad Halifah Mustamin, M.Pd., selaku Wakil Rektor III Bidang Kemahasiswaan, dan Prof. Dr. H. Muhammad Amri Lc., M.A., selaku Wakil Rektor IV Bidang Kerjasama dan pengembangan Lembaga atas segala fasilitas yang diberikan selama menimba ilmu di kampus peradaban ini.

2. Dr. H. Andi Achruh M.Pd.I., selaku Dekan Fakultas Tarbiyah dan Keguruan, Dr. H. Muh. Rapi, M.Pd., selaku Wakil Dekan I Bidang Akademik, Dr. M. Rusdi, M.Ag., selaku Wakil Dekan II Bidang Administrasi Umum, dan Dr. Ridwan Idris, S.Ag., M.Pd., selaku Wakil Dekan III Bidang Kemahasiswaan serta seluruh civitas akademik Fakultas Tarbiyah dan Keguruan atas segala bantuan dalam bentuk pelayanan administrasi kepada penulis, sehingga dapat menyelesaikan skripsi ini.
3. Syahriani, S.Pd., M.Pd., dan Ainul Uyuni Taufiq, S.P., S.Pd., M.Pd., selaku Ketua dan Sekretaris Prodi Pendidikan Biologi UIN Alauddin Makassar yang telah memberikan kemudahan dan dukungan kepada penulis dalam penyusunan skripsi hingga tahap penyelesaian.
4. Dr. Jamilah, M.Si., dan Wiwin Pramita Arif, S.Pd, M.Pd., selaku Pembimbing I dan II yang telah meluangkan banyak waktu disela-sela kesibukan mereka dalam membimbing, mengarahkan, dan memberi pengetahuan baru serta koreksi dalam penyelesaian skripsi.

5. Dr. H. Ilyas Ismail, M.Pd., M.Si dan Syamsul, S.Pd, M.Pd., selaku Penguji I dan II yang telah meluangkan waktu, memberi arahan dan koreksi yang membangun kepada penulis.
6. Dr. Jamilah, M.Si., dan Syamsul, S.Pd, M.Pd., selaku Validator I dan II yang telah bersedia meluangkan waktu, mengoreksi, dan membimbing penulis terhadap instrumen penelitian dan produk peneliti sehingga layak digunakan untuk penelitian.
7. Semua pihak dosen di ruang lingkup Fakultas Tarbiyah dan Keguruan yang telah memberikan banyak ilmu yang bermanfaat selama penulis menuntut ilmu di Program Studi Pendidikan Biologi UIN Alauddin Makassar.
8. Seluruh staf di ruang lingkup Fakultas Tarbiyah dan Keguruan atas layanan serta berbagai fasilitas yang disediakan, yang memudahkan penulis dalam penyusunan skripsi.
9. Pihak sekolah SMAN 13 Makassar terkhusus kepada Ibu Nurtati S.Pd., dan ibu Sitti Kahfiah S.Pd., selaku guru mata pelajaran Biologi kelas X SMAN 13 Makassar yang telah memberi kemudahan dan kerjasamanya selama penulis melakukan penelitian dalam rangka penyelesaian skripsi.
10. Teman-teman tersayang dan tercinta Nur Izza, Rika Sri Wulandari, Iga Ayu Mawarni, Nur adelia, Helawati dan Ulfa yang memberikan dukungan, bantuan dan selalu ada disegala kondisi Penulis.
11. Teman-teman Prodi Pendidikan Biologi angkatan 2019 (P19MEN), terutama Pendidikan Biologi 1.2 yang telah banyak memberi dukungan dan motivasi bagi penulis.
12. Semua pihak yang tidak dapat penulis sebutkan satu persatu yang

kuliah hingga penyelesaian skripsi.

Akhir kata, permohonan maaf yang sebesar-besarnya, sekiranya selama proses penyusunan skripsi ini terdapat hal-hal yang tidak berkenan. Semua itu terjadi atas kekhilafan dan kesalahan pribadi penulis yang akan menjadi pelajaran berharga di masa akan datang. Semoga semua bantuan yang telah diberikan kepada penulis mendapat pahala yang berlipat ganda dari Allah swt. dan semoga karya inidapat bermanfaat kepada para pembaca, Aamiin Allahumma Aamiin.

Samata-Gowa, 10/10/2023

Penulis,



**ST. AMINA**

**NIM: 20500119012**

## DAFTAR ISI

<b>JUDUL</b>	
<b>PERNYATAAN KEASLIAN SKRIPSI</b> .....	<b>i</b>
<b>KATA PENGANTAR</b> .....	<b>ii</b>
<b>DAFTAR ISI</b> .....	<b>vi</b>
<b>DAFTAR TABEL</b> .....	<b>viii</b>
<b>DAFTAR DIAGRAM</b> .....	<b>ix</b>
<b>DAFTAR LAMPIRAN</b> .....	<b>x</b>
<b>ABSTRAK</b> .....	<b>xi</b>
<b>ABSTRACT</b> .....	<b>xii</b>
<b>BAB I PENDAHULUAN</b> .....	<b>1</b>
A. Latar Belakang .....	1
B. Rumusan Masalah .....	6
C. Hipotesis penelitian .....	7
D. Definisi Operasional .....	7
E. Kajian Pustaka .....	9
F. Tujuan Penelitian .....	12
G. Manfaat penelitian .....	12
<b>BAB II TINJAUAN TEORITIS</b> .....	<b>14</b>
A. Model Pembelajaran .....	14
B. Model Pembelajaran <i>Thinking Aloud Pair Problem Solving</i> .....	16
C. Model Pembelajaran <i>Thnk pair share</i> .....	20
D. Berpikir Kritis .....	24
E. Keanekaragaman Hayati .....	28
<b>BAB III METODOLOGI PENELITIAN</b> .....	<b>35</b>
A. Jenis Dan Lokasi Penelitian .....	35
B. Variabel Dan Desain penelitian .....	35
C. Desain Penelitian .....	36
D. Populasi Dan Sampel .....	37
E. Prosedur Penelitian .....	38
F. Instrumen Penelitian.....	41
G. Validitas Dan Realibilitas Instrumen .....	42
H. Teknik Analisis Data .....	45



<b>BAB IV HASIL DAN PEMBAHASAN</b> .....	<b>52</b>
A. Hasil Penelitian .....	52
B. Pembahasan .....	70
<b>BAB V PENUTUP</b> .....	<b>80</b>
A. Kesimpulan .....	80
B. Implikasi Penelitian .....	81
<b>DAFTAR PUSTAKA</b> .....	<b>82</b>
<b>LAMPIRAN</b> .....	<b>87</b>
<b>RIWAYAT HIDUP</b> .....	<b>175</b>



## DAFTAR TABEL

Tabel 3.1	Variabel Penelitian.....	36
Tabel 3.2	Desain Penelitian.....	36
Tabel 3.3	Populasi Penelitian.....	37
Tabel 3.4	Sampel Penelitian.....	38
Tabel 3.5	Kriteria Tingkat Kevalidan .....	44
Tabel 3.6	Kategorisasi Kemampuan Berpikir Kritis.....	48
Tabel 3.6	Kriteria Konversi Skor .....	48
Tabel 4.1	Distribusi Frekuensi Nilai <i>Pretest</i> Kelas Eksperimen 1.....	54
Tabel 4.2	Distribusi Frekuensi Nilai <i>Posttest</i> Kelas Eksperimen 1 .....	57
Tabel 4.3	Distribusi Frekuensi Nilai <i>Pretest</i> Kelas Eksperimen 2.....	60
Tabel 4.4	Distribusi Frekuensi Nilai <i>Posttest</i> Kelas Eksperimen 2 .....	62
Tabel 4.5	Hasil Uji Normalitas Kemampuan Berpikir Kritis .....	67
Tabel 4.6	Hasil Uji Homogenitas Kemampuan Berpikir Kritis.....	68
Tabel 4.7	Hasil Uji Hipotesis Data Kemampuan Berpikir Kritis.....	69



## DAFTAR GAMBAR

Gambar 4.1	Histogram Frekuensi <i>Pretest</i> Kelas Eksperimen 1 .....	55
Gambar 4.2	Histogram Frekuensi <i>Posttest</i> Kelas Eksperimen 1 .....	58
Gambar 4.3	Histogram Frekuensi <i>Pretest</i> Kelas Eksperimen 2 .....	60
Gambar 4.4	Histogram Frekuensi <i>Posttest</i> Kelas Eksperimen 2 .....	63



## DAFTAR LAMPIRAN

<b>Lampiran</b> .....	<b>88</b>
<b>Lampiran A : Analisis Data</b> .....	<b>89</b>
A.1 : Kemampuan Berpikir Kritis Peserta Didik.....	89
A.2 : Tabulasi Data .....	91
A.3 : Analisis Statistik Deskriptif .....	95
<b>Lampiran B : Instrumen Penelitian</b> .....	<b>97</b>
B.1 : Rencana Pelaksanaan Pembelajaran .....	98
B.2 : Tes Kemampuan Berpikir Kritis .....	130
B.3 : Lembar Kerja Peserta Didik (LKPD).....	138
<b>Lampiran C : Analisis Validasi Instrumen</b> .....	<b>139</b>
C.1 : Validasi Rencana Pelaksanaan Pembelajaran .....	140
C.2 : Validasi Tes Kemampuan Berpikir Kritis.....	145
C.3 : Validasi Lembar Kerja Peserta Didik .....	150
C.4 : Validitas Empiris .....	158
C.5 : Reliabilitas .....	160
<b>Lampiran D : Persuratan</b> .....	<b>161</b>
D.1 : SK Pembimbing.....	162
D.2 : SK Ujian Kualifikasi Proposal.....	163
D.3 : Surat Izin Meneliti .....	164
D.4 : Surat Keterangan Penelitian .....	167
<b>Lampiran E : Dokumentasi</b> .....	<b>168</b>
E.1 : Pelaksanaan Pembelajaran Kelas X 2 .....	169
E.2 : Pelaksanaan Pembelajaran Kelas X 6 .....	172

## ABSTRAK

**Nama** : St. Amina  
**NIM** : 20500119012  
**Fakultas / Program Studi** : Tarbiyah dan Keguruan / Pendidikan Biologi  
**Judul** : Perbandingan Model Pembelajaran *Thinking Aloud Pair Problem Solving* (TAPPS) dan Model *Think Pair Share* (TPS) terhadap Kemampuan Berpikir Kritis Peserta Didik Kelas X SMAN 13 Makassar Materi Keanekaragaman Hayati

---

---

Penelitian ini membahas terkait perbandingan model pembelajaran *Thinking Aloud Pair Problem Solving* (TAPPS) dan model *Think Pair Share* terhadap kemampuan berpikir kritis peserta didik kelas X SMAN 13 Makassar materi keanekaragaman hayati yang bertujuan untuk: 1) Mengetahui kemampuan berpikir kritis peserta didik yang diajar menggunakan model *Thinking Aloud Pair Problem Solving* (TAPPS) kelas X SMAN 13 Makassar pada materi keanekaragaman hayati. 2) Mengetahui kemampuan berpikir kritis peserta didik yang diajar menggunakan model *Think Pair Share* (TPS) kelas X SMAN 13 Makassar pada materi keanekaragaman hayati. 3) Mengetahui perbedaan signifikan kemampuan berpikir kritis peserta didik antara yang diajar menggunakan model *Thinking Aloud Pair Problem Solving* (TAPPS) dengan model *Think Pair Share* (TPS) kelas X SMAN 13 Makassar pada materi keanekaragaman hayati.

Jenis penelitian yang digunakan adalah *Quasi Experiment* menggunakan desain *Non-Equivalent Control Group Design*. Populasi penelitian ini mencakup seluruh peserta didik kelas X SMAN 13 Makassar. Sampel yang digunakan ada dua kelas yaitu kelas X 2 sebagai kelas eksperimen 1 dan kelas X 6 sebagai kelas eksperimen 2 yang dipilih dengan menggunakan teknik *Multistage Random Sampling*, dimana setiap kelas berjumlah 20 orang. Instrumen yang digunakan adalah tes kemampuan berpikir kritis, rencana pelaksanaan pembelajaran (RPP), lembar kerja peserta didik (LKPD) dan lembar observasi. Teknik analisis data yang digunakan adalah analisis deskriptif dan analisis inferensial menggunakan uji normalitas, uji homogenitas dan uji hipotesis.

Berdasarkan hasil penelitian yang dilakukan, diperoleh rata-rata skor kemampuan berpikir kritis peserta didik sebesar 83,75 pada kelas eksperimen 1 dan 77,50 pada kelas eksperimen 2. Adapun nilai signifikansi diperoleh  $\text{sign}(2\text{-tailed}) = 0,019 < 0,05$ . Dapat disimpulkan bahwa terdapat perbedaan signifikan kemampuan berpikir kritis peserta didik kelas X SMAN 13 Makassar yang diajar dengan penggunaan model pembelajaran *Thinking Aloud Pair Problem Solving* (TAPPS) dengan model *Think Pair Share* (TPS).

Implikasi dalam penelitian dapat dijadikan acuan ataupun rujukan untuk memilih dan menggunakan model pembelajaran yang tepat. Kedua model tersebut, yaitu model *Thinking Aloud Pair Problem Solving* (TAPPS) dan model *Think Pair Share* (TPS), mampu meningkatkan kemampuan berpikir kritis peserta didik.

**Kata Kunci:** Kemampuan Berpikir Kritis, Model Pembelajaran *Thinking Aloud Pair Problem Solving* (TAPPS), *Think Pair Share* (TPS), *Quasi Eksperimen*.

## ABSTRACT

**Nama** : St. Amina  
**NIM** : 20500119012  
**Fakultas / jurusan** : Tarbiyah dan Keguruan / Pendidikan Biologi  
**Judul** : Comparison of *Thinking Aloud Pair Problem Solving* (TAPPS) and *Think Pair Share* (TPS) Model on Critical Thinking Ability of Students Class X SMAN 13 Makassar Biodiversity

---

---

This study discusses the comparison of the *Thinking Aloud Pair Problem Solving* (TAPPS) learning model and the *Think Pair Share* model on the critical thinking skills of class X students of SMAN 13 Makassar on biodiversity material which aims to: 1) Knowing the critical thinking skills of students taught using the Thinking Aloud Pair Problem Solving (TAPPS) model of class X SMAN 13 Makassar on biodiversity material. 2) Knowing the critical thinking skills of students who are taught using the Think Pair Share (TPS) model of class X SMAN 13 Makassar on the material of biodiversity. 3) Knowing the significant difference in the critical thinking skills of students between those taught using the Thinking Aloud Pair Problem Solving (TAPPS) model with the Think Pair Share (TPS) model class X SMAN 13 Makassar on biodiversity material.

The type of research used is Quasi Experiment using Non-Equivalent Control Group Design. The population of this study included all students of class X SMAN 13 Makassar. The samples used were two classes, namely class X 2 as experimental class 1 and class X 6 as experimental class 2 which were selected using Multistage Random Sampling technique, where each class amounted to 20 people. The instruments used were critical thinking ability tests, lesson plans (RPP), student worksheets (LKPD) and observation sheets. The data analysis technique used is descriptive analysis and inferential analysis using normality test, homogeneity test and hypothesis testing.

Based on the results of the research conducted, the average score of students' critical thinking skills was 83.75 in experimental class 1 and 77.50 in experimental class 2. The significance value sign (2-tailed)  $0,019 < 0.05$ . It can be concluded that there is a significant difference between the critical thinking skills of students taught with the use of the *Thinking Aloud Pair Problem Solving* (TAPPS) learning model with the *Think Pair Share* (TPS) model.

The implications in the research can be used as a reference or reference to choose and use the right learning model. Both models, namely the *Thinking Aloud Pair Problem Solving* (TAPPS) model and the *Think Pair Share* (TPS) model, are able to improve students' critical thinking skills.

**Keywords:** Critical Thinking Ability, *Thinking Aloud Pair Problem Solving* (TAPPS) Learning Model, *Think Pair Share* (TPS), *Quasi-Experiment*.

## BAB I

### PENDAHULUAN

#### A. Latar Belakang

Pendidikan menjadi suatu kebutuhan masyarakat yang mempunyai kiprah penting dalam membentuk sumber daya manusia yang memiliki kualitas, kreatifitas, profesional serta memiliki akhlaqul karimah yang nantinya menjadi dasar pelaksanaan dalam membangun Negara dan pada upaya mewujudkan tujuan nasional. Salah satu dari tujuan utama pendidikan agar kita menjadi manusia yang bisa bermanfaat bagi manusia lainnya. Pendidikan tentunya tidak didapatkan dalam rentan waktu yang singkat namun memerlukan banyak proses pembelajaran<sup>1</sup>.

Pembelajaran adalah kegiatan interaksi yang terjadi oleh siswa bersama lingkungan belajar yang diatur oleh guru<sup>2</sup>. Pembelajaran terjadi oleh guru yang memberikan bantuan agar siswa dapat memperoleh ilmu, kemahiran, dan sikap yang mudah dipercaya<sup>3</sup>. Untuk mencapai tujuan pembelajaran dibutuhkan adanya *feedback* antara guru dan siswa. Guru perlu untuk menyenangkan siswa, menerimanya dan membantu. Sebaliknya siswa juga harus menerima, dan menghormati gurunya. Jadi, antara guru dan siswa harus terjalin hubungan sebagai mitra belajar<sup>4</sup>.

Allah SWT, berfirman dalam surah Al-Kahf ayat 66 yang berbunyi:

---

<sup>1</sup>Erdi Surya dan Rayani Fitri, Pengaruh Penerapan Model Active Knowledge Sharing terhadap Hasil Belajar dan Aktivitas Belajar Siswa pada Konsep Sistem Pencernaan di Kelas VIII SMP Negeri 9 Banda Aceh, *Jurnal Pendidikan Serambi Ilmu*, Volume 27 Nomor 2,(2018): h. 271.

<sup>2</sup>Rusman, *Pembelajaran Tematik Terpadu Teori, Praktik dan Penilaian*, (Jakarta: PT Raja Grafindo Persada, 2016), hal. 1.

<sup>3</sup>Moh Suardi, *Belajar dan Pembelajaran*, (Yogyakarta: Deepublish, 2018), hal. 7.

<sup>4</sup>Ahmad Suryadi. *Pengembangan Kurikulum I*. (Sukabumi: CV jejak, anggota IKAPI, 2020). h. 112.

قَالَ لَهُ مُوسَى هَلْ أَتَّبِعُكَ عَلَىٰ أَنْ تُعَلِّمَ مِنِّي مِمَّا عُلِّمْتَ رُشْدًا





Artinya : Musa berkata kepadanya, “Bolehkah aku mengikutimu agar engkau mengajarkan kepadaku (ilmu yang benar) dari apa yang telah diajarkan kepadamu (untuk menjadi) petunjuk?”.

Ayat tersebut menjelaskan tentang pertanyaan nabi Musa yang mengatakan “Bolehkah aku mengikutimu” memiliki maksud ialah permohonan untuk mendampingi dan menemani nabi Khidir “Supaya kamu dapat mengajarkan kepadaku ilmu yang benar di antara ilmu-ilmu yang telah diajarkan kepadamu”, yang artinya ilmu yang pernah Allah ajarkan kepada nabi Khidir dijadikan nabi Musa sebagai pelitanya atau cahayanya dalam mengerjakan berbagai urusan dunia yaitu ilmu yang bermanfaat dan amal sholeh. Penjelasan pada ayat ini bisa dilihat penggambaran secara jelas dari sikap nabi Musa yang juga sebagai calon murid kepada nabi Khidir sebagai calon gurunya yang mengajukan permohonan dalam bentuk pertanyaan yang berarti bahwa nabi Musa sangat menjaga kerendahan hati dan kesopanannya kepada seorang guru yang mana beliau ini menempatkan dirinya sebagai orang yang tidak tahu apa-apa, tidak tahu ilmu dan bermohon agar diperkenankan mengikutinya agar nabi Khidir bersedia mengajarkan sebagian ilmu yang telah diberikan kepadanya.<sup>5</sup> Nabi Khidir merupakan contoh guru yang menjalin hubungan yang baik dengan muridnya dalam kisahnya dikatakan bahwa guru dikatakan telah berperan dengan baik jika ia berusaha membimbing, mengasah dan mengasuh serta mengembangkan potensi muridnya secara optimal. Hubungan seperti inilah yang diharapkan terjadi pada guru dan siswa dalam kegiatan belajar mengajar<sup>6</sup>.

Kegiatan belajar mengajar yang dilakukan antara guru dan peserta didik keduanya saling menaruh pengaruh dan juga bekerjasama, sehingga proses belajar

---

<sup>5</sup>Al-Imam Abul Fida Isma'il Ibnu Kasir Ad-Dimasyqi. *Tafsir Ibnu Kasir juz 15*, penerjemah. Abdul Ghoffar, (Bogor: Pustaka Imam Syafi'iy, 2006). h: 496

<sup>6</sup>Syakur. *Tafsir Kependidikan: Menelusuri Jejak Kisah al-Khadlir dalam al-Qur'an*. (Kudus: Maseifa Jendela Ilmu, 2012). h:168-169

terjalin dengan maksimal dan terkesan hidup, dan mempunyai nilai-nilai pelajaran yang terarah<sup>7</sup>. Proses belajar memiliki tujuan sebagai bentuk pengembangan dari beberapa aspek-aspek misalnya aspek kognitif. Kognitif mempunyai peran yang besar bagi kelancaran murid dalam aktivitas belajar sebab sebagian dari kegiatan belajar selalu berhubungan dengan kemampuan untuk berpikir dan juga mengingat. Kognitif termasuk bagian dari tujuan pembelajaran yang bersinggungan dengan proses mental. Dimana pada aspek ini, terdapat 6 tingkatan yang berawal dari tingkatan paling bawah yakni pengetahuan, pemahaman, penerapan, analisis, sintesis, dan evaluasi. Selain kemampuan kognitif tujuan pembelajaran yang harus dicapai ialah keterampilan metakognisi.<sup>8</sup>

Metakognisi adalah keadaan ketika seseorang menyadari perihalnya bagaimana ketika ia belajar dan kemampuan dalam melakukan penilaian terhadap sukar atau mudahnya suatu masalah dan kemampuan untuk menilai kemajuan belajarnya sendiri<sup>9</sup>. Salah satu keterampilan metakognisi adalah keterampilan berpikir kritis, karena berkaitan dengan pengetahuan metakognitif dan pengetahuan meta-strategis yaitu suatu pemikiran yang berdasar pada pengetahuan prosedural. Biologi berkaitan dengan konsep yang struktural serta hubungan antara semua makhluk hidup yang diatur secara logis sehingga untuk memiliki pemahaman mendalam mengenai hal tersebut dibutuhkan keterampilan berpikir yang memadai, salah satunya ialah dengan mengembangkan kemampuan untuk berpikir kritis.<sup>10</sup>

---

<sup>7</sup>Rusman, *Op.Cit*, hal. 12

<sup>8</sup>Hamzah B. Uno, *Perencanaan Pembelajaran*, (Jakarta: PT Bumi Aksara, 2011), hal 35.

<sup>9</sup>Darwati Kartikasari. *Berpikir Analisis Melalui Self Question*. (Lombok Tengah: Pusat Pengembangan Pendidikan dan Penelitian Indonesia, 2021). h:17.

<sup>10</sup>Hana siswati dan Corebima. *Pembelajaran IPA & Biologi di Indonesia (Belum Memberdayakan Keterampilan Berpikir)*. Mojokerto: PT. teguh Ikhyak Properti Seduluran. (2021): h.27.

Berpikir kritis ialah proses berpikir yang berhubungan dengan “penyelidikan” yang secara analitis proses berpikir itu sendiri.<sup>11</sup> Selain itu berpikir kritis merupakan salah satu bentuk cara seseorang dalam mengatur dirinya yang terkait dengan cara menentukan sesuatu yang tujuannya untuk evaluasi, interperetasi, dan inferensi pada bentuk penjabaran yang membutuhkan adanya bukti, metodologi, kriteria, atau konsep ialah berpikir kritis.<sup>12</sup> Berpikir kritis sebagai jalan seseorang dalam berbuat sesuatu, mengevaluasikannya, dan mengaplikasikan putusan yang diperoleh sejalan dengan apa yang dipercayakan.<sup>13</sup>

Kemampuan dalam pemecahan masalah berkaitan dengan keterampilan berpikir kritis. Namun, di Indonesia khususnya pada mata pelajaran IPA dan Biologi masih belum memberdayakan keterampilan berpikir. Hal demikian dapat terjadi karena guru tidak memerhatikan model pembelajaran yang digunakan saat proses pembelajaran. Keadaan demikian menjadi salah satu masalah pendidikan khususnya pada abad ke-21<sup>14</sup>. Hal tersebut juga terjadi di sekolah SMA Negeri 13 Makassar. Hal ini berdasarkan hasil observasi yang telah dilakukan pada 02 Maret 2023 dengan melakukan wawancara dengan salah satu guru biologi pada sekolah tersebut yaitu ibu Juhriah. Berdasarkan wawancara tersebut diperoleh informasi bahwa pada SMAN 13 Makassar guru menggunakan berbagai model pembelajaran saat mengajar salah satu model yang sering kali digunakan ialah

---

<sup>11</sup> Elaine B. Johnson, Ph.D. *Contextual Teaching & Learning*. (Bandung:MLC, 2002). h. 187.

<sup>12</sup>Siti, zubaidah. *Berpikir Kritis; Kemampuan Berpikir Tingkat Tinggi Yang Dapat Dikembangkan Melalui Pembelajaran Sains*. h. 2.

<sup>13</sup>Facione, F. A. *Critical Thinking: What It Is and Why It Counts*. (Measured Reasons LLC, 2015)

<sup>14</sup>Hana siswati dan Corebima. *Pembelajaran IPA & Biologi di Indonesia (Belum Memberdayakan Keterampilan Berpikir)*. Mojokerto: PT. teguh Ikhyak Properti Seduluran. (2021): h.27.

model STAD (*Student Team Achievement Division*). Namun diantara berbagai model pembelajaran yang diterapkan, guru belum pernah menerapkan model pembelajaran berbasis pemecahan masalah melalui diskusi, berkaitan dengan hal tersebut guru biologi menyatakan belum pernah menyusun instrumen berpikir kritis serta belum pernah mengukur kemampuan berpikir kritis siswa khususnya pada X karena guru hanya fokus pada pencapaian kompetensi inti dan kompetensi dasar saja. Berkaitan dengan hal tersebut peneliti melakukan tes awal kemampuan berpikir kritis pada kelas X dan nilai rata-rata yang diperoleh ialah 44, hal ini menunjukkan bahwa kemampuan berpikir kritis peserta didik pada kelas X SMAN 13 Makassar tergolong rendah.

Berkaitan dengan hal tersebut, peneliti menawarkan model *Thinking Aloud Pair Problem Solving* (TAPPS) dan *Think Pair Share* (TPS) sebagai solusi dalam meningkatkan kemampuan berpikir kritis pada siswa yang saat ini menjadi satu dari berbagai hal lain yang menjadi tantangan pendidikan di abad ke-21. Model *Thinking Aloud Pair Problem Solving* (TAPPS) dikatakan mampu menstimulus peserta didik dalam berpikir kritis atau memecahkan masalah.<sup>15</sup> Sama halnya dengan model *Think Pair Share* (TPS) sebagai model kooperatif yang saat ini menjadi rekomendasi untuk meningkatkan respons peserta didik terhadap pertanyaan.<sup>16</sup>

*Thinking Aloud Pair Problem Solving* (TAPPS) ialah cara penyelesaian masalah yang dipikirkan secara bersama-sama atau dengan berpasangan. Tokoh yang menemukan model belajar ini adalah Whimbey dan Lochlead. Kedua nya

---

<sup>15</sup>Widyanuswari, Sudiprayitno, Junaedi, Dan Nurul Hikmah. "Pengaruh Penerapan Model Pembelajaran Thinking About Pair Problem Solving Tapps Terhadap Kemampuan Pemecahan Masalah Matematika". *Jurnal Riset Pendidikan Matematika Jakarta* .4(1). (2022): h. 157.

<sup>16</sup>Lisniasari. *Monograf Pengaruh Penerapan Model Pembelajaran Things Pair Terhadap Minat Belajar Peserta Didik Yang Beragama Buddha*. 2021 (Koto Boru : Cv Insan Cendekia merdeka,2021). h:14

memberi pernyataan bahwa model TAPPS ini memberikan implikasi berupa: (1) Kemauan belajar siswa yang semakin meningkat (2) selama pembelajaran, melibatkan semua siswa aktif (3) menstimulus agar siswa semakin peka terhadap cara pemecahan masalah. Oleh sebab itu, pembelajaran yang dapat dilakukan agar kemampuan pemecahan masalah siswa semakin meningkat salah satunya ialah dengan menggunakan model TAPPS.<sup>17</sup>

Model *Think Pair Share* (TPS) pertama kali dikembangkan oleh Frank Lyman bersama dengan rekannya di universitas Maryland. *Think Pair Share* (TPS) mempunyai prosedur yang secara eksplisit memberikan kelonggaran waktu untuk siswa bisa berpikir, menjawab dan saling membantu terhadap permasalahan yang dihadapi. Model ini membimbing siswa untuk mampu berkolaborasi dan saling bergantung serta saling membutuhkan dalam kelompok-kelompok kecil yang terjadi secara kooperatif. Melalui *Think Pair Share* (TPS) siswa dilatih untuk berpikir kritis dan memecahkan berbagai masalah pembelajaran.<sup>18</sup>

Berdasarkan latar belakang tersebut, peneliti tertarik untuk melakukan penelitian dengan judul **“Perbandingan Model Pembelajaran *Thinking Aloud Pair Problem Solving* (TAPPS) dan *Think Pair Share* (TPS) terhadap Kemampuan Berpikir Kritis Peserta Didik Kelas X SMA Negeri 13 Makassar Materi Keanekaragaman Hayati”**.

### ***B. Rumusan Masalah***

Berdasarkan latar belakang yang telah dipaparkan maka penulis menentukan rumusan masalah sebagai berikut :

---

<sup>17</sup>Sri Rahmadhanningsih, Halimi, dan Bistari, “*Pengaruh Metode TAPPS terhadap Kemampuan Pemecahan Masalah Siswa Dalam Materi Fungsi Eksponensial Di SMA*”, h. 3

<sup>18</sup>Rifai. *Classroom Action Research in Christian Class*. (Sukoharjo: BornWin's Publishing. 2016. h:148

1. Bagaimana kemampuan berpikir kritis peserta didik yang diajar menggunakan model *Thinking Aloud Pair Problem Solving* (TAPPS) kelas X SMAN 13 Makassar pada materi keanekaragaman hayati?
2. Bagaimana kemampuan berpikir kritis peserta didik yang diajar menggunakan model *Think Pair Share* (TPS) kelas X SMAN 13 Makassar pada materi keanekaragaman hayati?
3. Adakah perbedaan signifikan kemampuan berpikir kritis peserta didik antara yang diajar menggunakan model *Thinking Aloud Pair Problem Solving* (TAPPS) dengan model *Think Pair Share* (TPS) kelas X SMAN 13 Makassar pada materi keanekaragaman hayati?

### C. Hipotesis Penelitian

Hipotesis merupakan dugaan sementara yang di peroleh dari suatu masalah dalam penelitian yang menggambarkan keterkaitan dari dua variabel, diantaranya variabel penyebab dan juga variable akibat. Pada penelitian ini hipotesis dapat dirumuskan sebagai berikut:

$H_0$  : Tidak terdapat perbedaan signifikan kemampuan berpikir kritis peserta didik yang diajar dengan penerapan model pembelajaran *Thinking Aloud Pair Problem Solving* (TAPPS) dengan model pembelajaran *Think Pair Share* (TPS) pada kelas X SMAN 13 Makassar materi keanekaragaman hayati.

$H_1$  : Terdapat perbedaan signifikan kemampuan berpikir kritis peserta didik yang diajar dengan penerapan model pembelajaran *Thinking Aloud Pair Problem Solving* (TAPPS) dengan model pembelajaran *Think Pair Share* (TPS) pada kelas X SMAN 13 Makassar materi keanekaragaman hayati.

#### ***D. Definisi Operasional***

Definisi operasional variabel ditetapkan agar diperoleh deskripsi yang akurat mengenai variabel-variabel yang akan diteliti dan memperoleh gambaran yang jelas mengenai bentuk variabel yang akan diteliti hal ini ditujukan agar pembaca terhindar dari penafsiran yang salah mengenai istilah-istilah atau kata-kata dan juga variabel yang secara teknis tergantung pada judul penelitian. Variabel penelitian ialah penetapan segala bentuk sesuatu yang dilakukan peneliti yang tujuan penetapannya ialah untuk menggali informasi atau mempelajari hal tersebut, sehingga peneliti dapat memperoleh informasinya dan menarik kesimpulan dari hal tersebut. Untuk mengatasi terjadinya kesalahan dalam pembahasan, maka perlu untuk adanya batasan dalam ruang lingkup penelitian, sebagai berikut:

1. Variabel  $X_1$  (Penerapan model pembelajaran *Thinking Aloud Pair Problem Solving* (TAPPS))

Model pembelajaran TAPPS adalah cara penyelesaian masalah yang dipikirkan secara bersama-sama atau dengan berpasangan. Adapun langkah-langkah model pembelajaran yang diterapkan peneliti terdiri dari lima langkah pembelajaran yaitu, menyampaikan materi ajar, membentuk kelompok, membagikan masalah dalam bentuk lembar kerja peserta didik (LKPD), menyelesaikan masalah berpasangan dan mempresentasikan hasil diskusi kelompok. Keterlaksanaan penerapan model pembelajaran *Thinking Aloud Pair Problem Solving* (TAPPS) dalam penelitian ini, diamati melalui lembar Rancangan Rencana Pembelajaran (RPP) terhadap guru dan siswa.

2. Variabel  $X_2$  (Penerapan model *Think Pair Share* (TPS))

Model *Think Pair Share* adalah salah satu model pembelajaran kooperatif yang menerapkan (Waktu, tunggu dan berbagi). Langkah-langkah

pembelajaran pada model ini terbagi atas tiga tahapan yaitu, tahap pertama adalah *Think* (Berpikir), pada tahap ini guru memberikan masalah (soal) yang akan dicari solusinya oleh siswa. Tahap kedua adalah *Pair* (Pasangan), masalah yang diberikan dikerjakan bersama dengan teman disamping (sebangku) dengan masing-masing siswa memberikan pendapat terhadap permasalahan tersebut dan menarik kesimpulan. Tahap ketiga adalah *Share* (Berbagi), simpulan jawaban pada masing-masing kelompok diutarakan oleh salah satu atau semua anggota yang dipimpin oleh guru. Selanjutnya guru menambahkan materi jika ada yang tidak dibahas pada saat presentasi kelompok.

### 3. Kemampuan berpikir kritis

Berpikir kritis ialah kemampuan seseorang mendapatkan analisa dari suatu masalah dan menemukan cara penyelesaiannya. Kriteria siswa yang berpikir kritis ialah mempunyai kemampuan untuk mengidentifikasi, mampu memberi penjelasan mengenai sebab akibat dari pertanyaan. Selain itu, mampu mendeteksi hal yang menyimpang dan pengevaluasian pertanyaan, pada penelitian ini kemampuan berpikir kritis diketahui dengan memberi tes kemampuan berpikir kritis yang memiliki aspek yaitu mampu mengetahui pokok masalah, menemukan fakta, menyampaikan argumen yang logis, mampu mendeteksi perbedaan sudut pandang dan menarik kesimpulan.

### **E. Kajian Pustaka**

Berikut akan dipaparkan beberapa hasil penelitian yang relevan dengan penelitian ini. Hasil penelitian yang relevan atau pendukung yang dimaksud yaitu hasil penelitian mengenai bagaimana pelaksanaan pembelajaran *Thinking Aloud Pair Problem Solving* (TAPPS) dan *Think Pair Share* (TPS) terhadap peningkatan kemampuan berpikir kritis peserta didik antara lain:



1. Ningrum Widya Rina dkk, “Pengaruh Metode Pembelajaran *Thinking Aloud Pair Problem Solving* (TAPPS) Menggunakan Bahan Ajar Gamifikasi Terhadap Pemecahan Masalah Matematis”. Hasil dari penelitian ini menunjukkan bahwa terdapat pengaruh pada kemampuan pemecahan masalah siswa dengan diterapkannya model (TAPPS). Dibuktikan dengan pengujian hipotesis menggunakan uji anava diperoleh nilai sebesar 17,844. maka dapat disimpulkan bahwa  $F_{hitung} \geq F_{tabel}$ . Sehingga dikatakan bahwa  $H_0$  ditolak dan  $H_1$  diterima<sup>19</sup>.
2. Tuti Artika dan Karso, “Meningkatkan Kemampuan Pemecahan Masalah Matematis Siswa Dengan Menggunakan Metode Pembelajaran *Thinking Aloud Pair Problem Solving* (Tapps)”. Hasil dari penelitian ini, membuktikan bahwa terdapat pengaruh metode pembelajaran TAPPS dengan kemampuan pemecahan masalah siswa. Dibuktikan dengan kemampuan pemecahan masalah matematis siswa dengan menggunakan model pembelajaran *Thinking Aloud Pair Problem Solving* (TAPPS) lebih baik dibandingkan dengan peningkatan kemampuan pemecahan masalah matematis siswa dengan model pembelajaran biasa dan sikap siswa terhadap pembelajaran matematika menggunakan metode pembelajaran *Thinking Aloud Pair Problem Solving* (TAPPS) adalah positif.<sup>20</sup>
3. Cicik Dwi Jayanti, Risdiana Chandra Dhewy dan Intan Bigita Kusuma “Penerapan Model Pembelajaran Tapps Pada Materi SPLDV Kelas X

---

<sup>19</sup> Ningrum, R. W., Mujib, M., & Putra, R. W. Y. Pengaruh Metode Pembelajaran *Thinking Aloud Pair Problem Solving* (TAPPS) Menggunakan Bahan Ajar Gamifikasi Terhadap Pemecahan Masalah Matematis. *Alauddin Journal of Mathematics Education*, 2(2). (2020): 124.

<sup>20</sup> Artika, T., & Karso, K. Meningkatkan Kemampuan Pemecahan Masalah Matematis Siswa Dengan Menggunakan Metode Pembelajaran *Thinking Aloud Pair Problem Solving* (Tapps). *Prisma*, 8(2), (2019): h. 200.

SMK Plus Sabilur Rosyad”. Hasil dari penelitian ini menunjukkan bahwa, lebih dari 70% siswa kelas X SMK Plus Sabilur Rosyad memperoleh nilai diatas KKM (75). Diperoleh nilai ketuntasan klasikal siswa adalah 73%, nilai tertinggi yaitu 94 dan perolehan nilai terendah yaitu 17. Maka disimpulkan bahwa siswa Kelas X SMK Plus Sabilur Rosyad tuntas pada penguasaan materi persamaan dan pertidaksamaan linear.<sup>21</sup>

4. Fauzan, A., Rispawati, R., & Salam, M. “Pengaruh Model Pembelajaran *Think Pair Share* Terhadap Kemampuan Berpikir Kritis Siswa pada Mata Kuliah Demokrasi Pancasila”. Hasil penelitian ini menyimpulkan adanya pengaruh yang signifikan model pembelajaran TPS terhadap kemampuan *critical thinking* mahasiswa pada mata kuliah Demokrasi Pancasila di Universitas Jambi. Secara umum model pembelajaran *Think Pair Share* (TPS) lebih baik dibandingkan dengan model pembelajaran konvensional. Dengan demikian, model pembelajaran ini dapat digunakan sebagai salah satu solusi bagi guru/dosen dalam meningkatkan kemampuan berpikir kritis mahasiswa pada mata kuliah Demokrasi Pancasila<sup>22</sup>.
5. Siregat, M. H. S. “Pembelajaran *Think-Pair-Share* (TPS) dalam Meningkatkan Berpikir Kritis dan Akademik Siswa. Hasil dari penelitian menyatakan Pembelajaran *Think Pair Share* merupakan model pembelajaran yang efektif untuk dipraktikkan. Didalam penerapannya model pembelajaran ini telah terbukti melalui beberapa penelitian dapat meningkatkan potensi akademik siswa pada setiap jenjang usia

---

<sup>21</sup> Jayanti, C. D. Penerapan Model Pembelajaran Tapps Pada Materi Spldv Kelas X Smk Plus Sabilur Rosyad. *Repository Stkip PGRI Sidoarjo*: (2018).

<sup>22</sup> Fauzan, A., Rispawati, R., & Salam, M. (2021). Pengaruh Model Pembelajaran *Think Pair Share* Terhadap Kemampuan Berpikir Kritis Siswa pada Mata Kuliah Demokrasi Pancasila. *Journal of Moral and Civic Education*, 5(1), h:21.

meliputi berpikir kritis siswa, motivasi dalam belajar, dan hasil belajar siswa yang terus meningkat. Model pembelajaran ini memberikan pengaruh signifikan terhadap keseharian siswa, seperti memecahkan masalah dengan berpikir kritis.<sup>23</sup>

#### **F. Tujuan Penelitian**

Berdasarkan paparan latar belakang di atas, tujuan yang hendak dicapai teradap masalah yang hendak dikaji ialah:

1. Mengetahui kemampuan berpikir kritis peserta didik yang diajar menggunakan model *Thinking Aloud Pair Problem Solving* (TAPPS) kelas X SMAN 13 Makassar pada materi keanekaragaman hayati.
2. Mengetahui kemampuan berpikir kritis peserta didik yang diajar menggunakan model *Think Pair Share* (TPS) kelas X SMAN 13 Makassar pada materi keanekaragaman hayati.
3. Mengetahui perbedaan signifikan kemampuan berpikir kritis peserta didik antara yang diajar menggunakan model *Thinking Aloud Pair Problem Solving* (TAPPS) dengan model *Think Pair Share* (TPS) kelas X SMAN 13 Makassar pada materi keanekaragaman hayati.

#### **G. Manfaat Penelitian**

Adapun manfaat penelitian ini adalah sebagai berikut :

1. Bagi peneliti penelitian ini mampu menjadikan sesuatu pengalaman dalam kegiatan belajar yang nantinya akan dipergunakan sebagai bekal untuk para calon guru yang profesional.
2. Bagi peserta didik penelitian ini bermanfaat untuk meningkatkan kemampuan berpikir kritis dalam kegiatan pembelajaran yang

---

<sup>23</sup> Siregat, M. H. S. (2021). Pembelajaran Think-Pair-Share (TPS) dalam Meningkatkan Berpikir Kritis dan Akademik Siswa. JEID: *Journal of Educational Integration and Development*, 1(4), h:280.

menggunakan model *Thinking Aloud Pair Problem Solving* (TAPPS) dan *Think Pair Share* (TPS).

3. Bagi pendidik hasil penelitian ini dapat dijadikan sebagai referensi dalam melaksanakan pembelajaran dengan menggunakan model *Thinking Aloud Pair Problem Solving* (TAPPS) dan *Think Pair Share* (TPS).
4. Bagi Sekolah penelitian ini membantu untuk meningkatkan kualitas belajar mengajar dan meningkatkan ketuntasan belajar peserta didik khususnya materi keanekaragaman hayati.



## BAB II

### TINJAUAN TEORITIS

#### *A. Model Pembelajaran*

Model pembelajaran adalah bentuk penggambaran yang diambil dari lingkungan pembelajaran termasuk di dalamnya yaitu perilaku pendidik saat proses penerapan pembelajaran. Model pembelajaran bermanfaat dalam perencanaan pembelajaran dan perencanaan kurikulum hingga pada perencanaan bahan-bahan pembelajaran termasuk daripadanya ialah program multimedia. Berkaitan dengan hal ini, model pembelajaran juga berarti suatu kerangka konseptual yang menggambarkan prosedural yang runtut dalam mengorganisir pengalaman belajar untuk mencapai tujuan pembelajaran model pembelajaran berperan untuk sebagai pedoman untuk semua perancang pembelajaran dan para guru dalam merencanakan dan melaksanakan aktivitas belajar mengajar.<sup>1</sup>

Model pembelajaran dibagi menjadi 4 kategori penting yaitu model informasi, model personal model interaksi, dan model tingkah laku.

#### 1. Model pembelajaran pemrosesan informasi (*Information Processing Models*)

Model pembelajaran ini terfokus pada seperti apa seseorang ketika memberi respon yang berasal dari lingkungannya dengan cara mengelola data mengekspresikan masalah dan juga melakukan pembangunan konsep serta rencana dalam memecahkan permasalahan dan menggunakan simbol verbal maupun non verbal. Model ini menyajikan beberapa konsep hipotesa dan juga mengacukan perhatian pada pengembangan skill pengetahuan siswa.<sup>2</sup>

---

<sup>1</sup> Shilphy A. Octaria. *Model-model Pembelajaran*. (Yogyakarta: Deepublish, 2020). h: 12.

<sup>2</sup> Jamal Mirdad. Model-model Pembelajaran (Empat Rumpun Model Pembelajaran). *Jurnal Pendidikan dan Sosial Islam*. Vol.2. no. 1. (2020). h: 16

## 2. Model pembelajaran personal (*Personal family*)

Model pembelajaran yang terfokus pada proses pengembangan *personality* dari siswa dengan menitikberatkan pada kehidupan emosionalnya. Model ini menekankan cara pandang individu dan berusaha menggalakkan sikap mandiri yang produktif sehingga siswa menjadi sadar akan tanggung jawab dan tujuannya.<sup>3</sup>

## 3. Model pembelajaran sosial atau (*Social family*)

Mulai pembelajaran ini berfokus pada bagaimana usaha dalam pengembangan kemampuan siswa agar bisa memiliki keahlian dalam menjalin relasi dengan orang lain sebagai bagian dari usaha dalam membangun karakter siswa yang demokratis dan memperhitungkan tiap divergensi pada realitas sosial. Poin Pokok model sosial ini adalah konsep sinergi yaitu daya yang terkumpul karena adanya *collaboration* yang merupakan bagian dari fenomena yang lekat dengan masyarakat. Model sosial ini bertujuan dalam pemanfaatan peristiwa kolaborasi pembimbingan siswa dalam mendeskripsikan permasalahan eksplorasi banyak hal yang terkait dengan masalah mengumpulkan data dan fakta yang relevan serta solusi dari hipotesa yang ada.<sup>4</sup>

## 4. Model pembelajaran sistem perilaku dalam pembelajaran (*Behavior model of teaching*).

Model ini berfokus pada pembelajaran yang dirancang dengan berpusat terhadap kerangka teori perilaku, teori ini mengajarkan pentingnya pembimbingan terhadap siswa ketika ingin menyelesaikan masalah dan belajar melalui bentuk

---

<sup>3</sup> Jamal Mirdad. Model-model Pembelajaran (Empat Rumpun Model Pembelajaran). *Jurnal Pendidikan dan Sosial Islam*. Vol.2. no. 1. (2020). h: 16

<sup>4</sup> Jamal Mirdad. Model-model Pembelajaran (Empat Rumpun Model Pembelajaran). *Jurnal Pendidikan dan Sosial Islam*. Vol.2. no. 1. (2020). h: 17

uraian perilaku dari jumlah yang kecil dan berurutan.<sup>5</sup> Teori perilaku berkonsentrasi pada perilaku yang dapat diamati dan mengambil pandangan yang optimis. Setelah digunakan untuk merancang materi pembelajaran seperti simulasi yang telah digunakan oleh sejumlah besar siswa kerangka acuan behavioris cenderung mengarah pada *diskrit, konkret* dan juga *individual*.<sup>6</sup>

### ***B. Model Pembelajaran Thinking Aloud Pair Problem Solving (TAPPS)***

#### **1. Pengertian model pembelajaran *Thinking Aloud Pair Problem Solving* (TAPPS)**

*Thinking Aloud Pair Problem Solving* merupakan model pembelajaran yang menuntut peserta didik menemukan strategi dengan cara berpikir keras untuk pemecahan masalah yang merupakan satu bagian terpenting dari materi pelajaran.<sup>7</sup> Pemecahan Masalah *Think Aloud Pair* adalah strategi pembelajaran kooperatif yang dibuat untuk menunjang siswa memperoleh keterampilan berpikir keras tentang strategi seseorang untuk memecahkan masalah yang menjadi aspek penting dari pembelajaran.<sup>8</sup>

Pemecahan masalah pasangan berpikir keras (TAPPS) adalah metode refleksi artikulasi yang dikembangkan dan diteliti selama bertahun-tahun oleh Whimbey dan Lochhead. TAPPS adalah kombinasi dari teknik berpikir keras dan pengajaran kembali. Bekerja berpasangan, seorang siswa berpikir keras sambil memecahkan masalah apa pun.<sup>9</sup>

Model TAPPS merupakan salah satu dari metode kooperatif sebagai

---

<sup>5</sup> Jamal Mirdad. Model-model Pembelajaran (Empat Rumpun Model Pembelajaran). *Jurnal Pendidikan dan Sosial Islam*. Vol.2. no. 1. (2020). h: 17.

<sup>6</sup> Himawan dkk. *Sistem Perilaku Belajar Tuntas Berprogram Langsung Simulasi*. (Yogyakarta: Universitas Negeri Yogyakarta, 2018). h: 17.

<sup>7</sup> Bill, William. *Good Year Book. America*: (United States Of America., 2011).h. 35.

<sup>8</sup> Jack Hassard. 2011. *Science as Inquiry?*. America: Good Year Book. h:32.

<sup>9</sup> David H. Johannes. *Learning to Solve Problems an Instructional Design Guide*. (America: Preiffer, 2014): h.139.

rancangan supaya peserta didik dapat memperoleh keterampilan yang dimaksud yaitu keterampilan dalam berpikir kritis, dalam pelaksanaannya siswa bekerja dalam menemukan pemecahan masalah dilakukan dengan berpasangan sedangkan guru yang menyajikan masalah tersebut dimana siswa satu memecahkan masalah dengan berbicara keras, sedang siswa lainnya menjadi pendorong dan pendukung siswa satu. Siswa bergantian menjadi pemecah masalah dan pendengar.<sup>10</sup>

Pemahaman konseptual adalah hal yang ditawarkan jika menggunakan model TAPPS, karena mampu menstimulus pemahaman mendalam dan terkonsep sehingga para siswa memiliki kemampuan untuk menyusun rencana dalam pemecahan masalahnya.<sup>11</sup>

a. Langkah-langkah pembelajaran model *Thinking Pair Problem Solving* (TAPPS)

Adapun langkah-langkah pembelajaran pada model TAPPS adalah sebagai berikut:

1) Tahap 1 : Menyampaikan materi

Guru memaparkan materi inti pembelajaran serta memberikan contoh soal yang berkaitan dengan materi ajar, lalu guru bersama dengan siswa mendiskusikan contoh soal dan siswa yang lain diberi kesempatan untuk bertanya pada materi yang kurang dimengerti.

2) Tahap 2 : Membentuk kelompok

Guru membagi siswa menjadi beberapa kelompok (tim heterogen), yang terdiri dari siswa A sebagai *problem solver* dan siswa B

---

<sup>10</sup> Bill, William. *Good Year Book. America: (United States Of America, . 2011).h. 36*

<sup>11</sup> Hafizah, N., Kani, A., & Shahrill, M. Applying the Thinking Aloud Pair Problem Solving Strategy in Mathematics Lessons. *Asian Journal of Management Sciences & Education*, 4(April), (2018): h. 23.



lainnya sebagai *listener*.

3) Tahap 3 : Membagikan masalah

Guru memberikan sebuah lembar kerja kelompok yang isinya ialah beberapa masalah yang harus diselesaikan oleh *problem solver* dan *listener*.

4) Tahap 4 : Menyelesaikan masalah berpasangan

Siswa bergantian menyelesaikan masalah, dan guru mengawasi jalannya diskusi sambil berkeliling, membantu siswa jika terdapat kesulitan yang dialami.

5) Tahap 5 : Mempresentasikan hasil diskusi kelompok

Guru meminta perwakilan dari kelompok untuk mempresentasikan hasil diskusi kelompok.<sup>12</sup>

Selain itu, langkah awal dalam pembelajaran ini adalah membentuk kelompok di mana anggotanya harus genap dikarenakan proses belajar akan dilakukan secara berpasangan di mana ada pihak yang berperan sebagai *problem solver* dan juga *listener* langkah selanjutnya adalah tiap kelompok ini diberikan berbagai masalah oleh guru sehingga pihak siswa yang berperan sebagai *problem solver* ini memiliki tugas dalam mengungkapkan secara lisan dengan nada suara yang keras terhadap apa yang menjadi masalahnya kemudian mengenai solusi yang diberikan sedangkan tugas dari pihak siswa sebagai *listener* ialah menganalisis dan juga memberikan beberapa arahan jika ada beberapa pernyataan dari *problem solver* yang tidak sesuai ataupun tidak dimengerti. Selanjutnya *problem solver* dan

---

<sup>12</sup> Jayanti, C. D. (2019). Penerapan Model Pembelajaran Tapps Pada Materi Spldv Kelas X Smk Plus Sabilur Rosyad. *Repository Stkip PGRI Sidoarjo*.

*listener* saling bertukar peran dalam permasalahan berikutnya.<sup>13</sup>

Model pembelajaran TAPPS berfungsi sebagai alat untuk mengukur akurasi peserta didik dalam penyelesaian masalah, namun tentunya peserta didik perlu dilatih efektif agar mahir dalam hal tersebut. Pada pelaksanaan model TAPPS ini dirancang agar semua peserta didik dapat berperan dalam mencari solusi terkait masalah yang diberikan, satu peserta didik menjadi pendengar dan satu peserta didik lain berperan dalam penyampaian solusinya, tidak hanya itu peranan tadi dilakukan secara bergantian agar semua merasakan posisi menjadi pendengar dan menjadi pemecah masalah agar semua peserta didik mempunyai kesempatan yang sama meningkatkan kemampuan berpikir kritis.<sup>14</sup>

#### b. Kelebihan dan kekurangan model TAPPS

Penerapan model TAPPS memiliki kelebihan yaitu sebagai berikut :

- 1) Model TAPPS ini memiliki pengaruh dalam pengembangan kemampuan peserta didik untuk pemecahan masalah dan mengurangi pemikiran-pemikiran yang *impulsif* atau pemikiran yang tanpa perencanaan dalam memecahkan masalah.
- 2) Mampu meningkatkan kemampuan aktif mendengar dari peserta didik.
- 3) Meningkatkan keahlian dalam berkomunikasi.
- 4) Membangun adanya rasa percaya diri dalam berargumen untuk memecahkan masalah, serta ;

---

<sup>13</sup> Sukilan, S. Peningkatan Prestasi Belajar Matematika melalui Metode Kooperatif Model TAPPS. *Jurnal Pendidikan: Riset dan Konseptual*, 2(1), (2018): h. 2.

<sup>14</sup> Ginny, A. Dembeek & Richard M. Kubina. Talk Aaoud Problem Solving And Frequency Building To A Performance Criterion Improves Science Reasoning. *Journal Of Evidence-Based Practice For School*. 16(2). (2018): h. 149.

- 5) Membentuk pola pikir dari peserta didik lebih terstruktur.<sup>15</sup>

Strategi pembelajaran model TAPPS ini memberikan ruang berpikir untuk siswa dan memberikan kesempatan untuk semua peserta didik saling merespon dan membantu dalam memecahkan masalah yang secara lisan diberikan oleh pada temannya. Selain itu, pada strategi ini adalah pendidik bukan hanya melihat hasil yang diperoleh oleh peserta didik namun pendidik juga bisa mengetahui bagaimana suatu proses berpikir peserta didik dalam menyelesaikan masalah dan mendapat hasil yang diungkap secara lisan dan juga jelas.<sup>16</sup>

Sedangkan kekurangan dari model TAPPS ini diantaranya sebagai berikut :

- 1) Model TAPPS ini banyak memerlukan waktu, sehingga peserta didik sulit menyampaikan gagasan apa yang ada di pikirannya.
- 2) Memungkinkan terjadinya kesalahpahaman saat proses penyelesaian masalah dari pendapat yang disampaikan oleh *problem solver* dan yang dipahami oleh *listener*.<sup>17</sup>

### C. Model *Think Pair Share* (TPS)

#### 1. Pengertian *Think Pair Share* (TPS)

Model *Think Pair Share* (TPS) adalah model yang pertama kali dikembangkan oleh professor Frank Lyman, di *University of Maryland* pada

---

<sup>15</sup> Nusyvari, W., Prayitno, S., Junaidi, J., & Hikmah, N. Pengaruh Penerapan Model Pembelajaran *Thinking Aloud Pair Problem Solving* (TAPPS) terhadap Kemampuan Pemecahan Masalah Matematika. *Jurnal Riset Pendidikan Matematika Jakarta*, 4(1), (2022): h. 25.

<sup>16</sup> Yanni, M. H. Meningkatkan aktivitas dan hasil belajar matematika melalui strategi pembelajaran tapps berbasis pendekatan (stem). *Jurnal Pendidikan Matematika: Judika Education*, 1(2), (2018): h. 120.

<sup>17</sup> Nusyvari, W., Prayitno, S., Junaidi, J., & Hikmah, N. (2022). Pengaruh Penerapan Model Pembelajaran *Thinking Aloud Pair Problem Solving* (TAPPS) terhadap Kemampuan Pemecahan Masalah Matematika. *Jurnal Riset Pendidikan Matematika Jakarta*, 4(1), (2022). h.25.

tahun 1981 dan kemudian banyak penulis yang menggunakan model ini di tahun-tahun berikutnya. Model ini berfokus pada "*time, wait and think*". ketiga hal tersebut adalah bagian dari interaksi yang terjalin pada proses belajar kooperatif yang sampai saat ini menjadi bagian dari solusi dalam peningkatan respon belajar peserta didik ketika diajukan pertanyaan. Model *Think Pair Share* (TPS) merupakan turunan dari jenis model kooperatif yang pembuatannya ditujukan agar pola aksi siswa dan interaksi siswa dapat dipengaruhi sepenuhnya. Pada model ini guru cukup memberikan beberapa materi singkat atau tugas dan kemudian membangun situasi *question mark*.<sup>18</sup>

Model ini adalah solusi dalam menyelesaikan permasalahan yang dilakukan dengan pasangan. TPS merupakan alur belajar yang akan memberikan keluasaan waktu pada siswa untuk berpikir dan menanggapi serta saling membantu antara yang satu dengan yang lain.<sup>19</sup>

## 2. Langkah-langkah pembelajaran *Think Pair Share* (TPS)

Berikut ini langkah-langkah penerapan *Think Pair Share* dalam pembelajaran di kelas :

- a. Pendidik menyampaikan inti materi dan kompetensi yang ingin dicapai
- b. Peserta didik diminta untuk berpikir mengenai materi atau permasalahan yang telah diberikan oleh guru
- c. Peserta didik diminta berpasangan dengan teman sebelahnya atau

---

<sup>18</sup>Lisniasari. *Monograf Pengaruh Penerapan Model Pembelajaran Things Pair Terhadap Minat Belajar Peserta Didik Yang Beragama Buddha*. 2021 (Koto Baru : Cv Insan Cendekia Merdeka, 2021). h:14

<sup>19</sup>Harefa, N. A. J., & Zai, D. Peningkatan Kemampuan Menentukan Unsur Intrinsik Cerita Pendek Melalui Model Pembelajaran Kooperatif Tipe Think Pair Share. Ta'ehao: *Jurnal Ilmiah Pendidikan Bahasa dan Sastra Indonesia*, 2(1),(2023). h: 2

teman sebangku serta mengutarakan hasil pemikiran masing-masing.

- d. Pendidik memimpin pleno diskusi kecil dan tiap kelompok mengemukakan hasil diskusinya
- e. Dari kegiatan tersebut guru memberi arahan pembicaraan pada pokok permasalahan dan menambah materi yang belum diungkapkan para siswa
- f. Pendidik memberi kesimpulan.<sup>20</sup>

Secara garis besar tahapan pembelajaran pada model *Think Pair Share* terbagi atas tiga, yaitu sebagai berikut :

- a. Tahap satu, *Think* (berpikir)

Pendidik membuka sesi pertanyaan yang berkaitan pada materi ajar. proses berpikir dimulai pada tahap ini, yaitu pada saat guru memberikan pertanyaan untuk merespon tingkat berpikir seluruh peserta didik. Kelebihan pada tahap pertama yaitu adanya keluasan waktu yang diberikan atau siswa memiliki banyak kesempatan dalam berpikir tentang hasil dari pertanyaan tersebut. Selain itu hal tersebut bisa mengurangi kebisingan kelas karena masing-masing siswa memiliki tugas untuk dikerjakan.<sup>21</sup>

- b. Tahap dua, tahap ini adalah fase *pair* atau berpasangan, siswa yang secara individual berfikir dan guru akan memerintahkan siswa untuk berpasangan dan berdiskusi terhadap permasalahan yang telah diberikan tentunya dalam batas waktu yang ditetapkan. Penentuan

---

<sup>20</sup>Sujarwanto. *Think Pair Share Solusi Memahami Unsur Pembangun Cerpen* (Lombok Tengah: Pusat Pengembangan Pendidikan Dan Penelitian Indonesia, 2022). h:4.

<sup>21</sup>Endang Puji Lestari. *Model Pembelajaran Thing Plair Share Solusi Menumbuhkan Keberanian Berpendapat*. (Lombok Tengah Pusat: Pengembangan Pendidikan Dan Penelitian Di Indonesia, 2023). h: 28.

waktu tersebut adalah hak guru di mana guru melihat pada kondisi kelas. Semua pasangan pada tahap ini akan saling bertukar informasi tentang hasil temuan mereka.<sup>22</sup>

- c. tahap tiga, pada tahap ini terjadi fase share atau berbagi di mana siswa secara kelompok atau individu akan memaparkan hasil diskusi kepada seluruh peserta didik. Di tahap akhir ini semua peserta didik di kelas akan mendapatkan keuntungan berupa mereka bisa mengetahui jawaban dan konsep seperti apa yang diterapkan oleh temannya yang presentasi<sup>23</sup>. Fase ini pula akan menjadi lebih mudah dan efektif jika guru menghampiri tiap kelompok di dalam kelas sehingga separuh dari kelompok tersebut mendapatkan kesempatan untuk melapor<sup>24</sup>.

### 3. Kelebihan dan kekurangan model *Think Pair Share* (TPS)

Kelebihan dan kekurangan model *Think Pair Share* (TPS) adalah sebagai berikut :

- a. Keikutsertaan peserta didik dalam pembelajaran meningkat.
- b. Interaksi yang mudah terjalin antara peserta didik.
- c. Melatih tingkat kepercayaan diri peserta didik.
- d. Adanya kesempatan untuk semua peserta didik bisa ikut serta dalam proses diskusi terlebih pada kontribusi masing-masing anggota kelompok.

---

<sup>44</sup> Endang Puji Lestari. *Model Pembelajaran Thing Plair Share Solusi Menumbuhkan Keberanian Berpendapat*. (Lombok Tengah Pusat: Pengembangan Pendidikan Dan Penelitian Di Indonesia, 2023). h: 28.

<sup>43</sup> Harefa, N. A. J., & Zai, D. Peningkatan Kemampuan Menentukan Unsur Intrinsik Cerita Pendek Melalui Model Pembelajaran Kooperatif Tipe Think Pair Share. Ta'ehao: *Jurnal Ilmiah Pendidikan Bahasa dan Sastra Indonesia*, 2(1), (2023), h:2.

<sup>44</sup> Endang Puji Lestari. *Model Pembelajaran Thing Plair Share Solusi Menumbuhkan Keberanian Berpendapat*. (Lombok Tengah Pusat: Pengembangan Pendidikan Dan Penelitian Di Indonesia, 2023). h: 28.

Adapun kelemahan dari model *Think Pair Share* adalah sebagai berikut :

- a. Ketika peserta didik berselisih tidak ada penengah.
- b. Jika ada perselisihan tidak ada penengah.
- c. Keterampilan dan kemampuan pendidik pada model ini sangat diperlukan karena pendidik harus maksimal dalam melakukan intervensi.<sup>25</sup>

#### **D. Berpikir kritis (*Critical thinking*)**

##### 1. Pengertian berpikir kritis

Berpikir kritis merupakan proses pendisiplinan intelektual agar secara aktif dapat terampil dalam sebuah pemahaman, penerapan, pengevaluasian, pembuatan dan pengoperasian informasi yang didapatkan dari sekumpulan pengalaman, pengamatan, alasan, komunikasi, refleksi serta sebagai acuan dalam meyakinkan diri untuk sebuah tindakan. Berpikir kritis biasa disebut juga sebagai pemikiran mandiri dan pemikiran pendisiplinan diri yang berupaya untuk melakukan analisa atau berpikir dengan strata yang lebih tinggi dari biasanya.<sup>26</sup>

Berpikir kritis didefinisikan sebagai perumusan suatu alasan dengan terstruktur dan tertata dan merupakan suatu keterampilan dalam penyusunan konsep, pengaplikasian, penganalisisan, dan pengintegrasian atau

---

<sup>43</sup>Sujarwanto. *Think Pair Share Solusi Memahami Unsur Pembangun Cerpen* (Lombok Tengah: Pusat Pengembangan Pendidikan Dan Penelitian Indonesia, 2022). h:5-6.

<sup>26</sup> Marco, Jameson. *Critical Thinking: The Concept and Power of Thinking Critically*. (2020): h.1.

pengevaluasian data yang didapatkan dari proses pengamatan, pengalaman, reflection, dan reasoning atau pemberian alasan dan bentuk komunikasi sebagai acuan untuk penentuan tindakan apa yang harus dilakukan.<sup>27</sup>

Definisi umum dari konsep pemikiran kritis bermuara pada fakta bahwa :

- 1) Kemampuan untuk menganalisis informasi dari posisi logika dan pendekatan pribadi dan psikologis untuk menerapkan hasil yang diterima sebagai standar, serta situasi yang tidak biasa, pertanyaan, masalah;
  - 2) Kemampuan untuk mengajukan pertanyaan baru, untuk mengembangkan berbagai argumen, untuk membuat keputusan pemikiran yang independen.
  - 3) Mengemukakan argumen untuk mempertahankan posisi, dan pengetahuan serta keyakinan terhadap argument yang diberikan.
2. Ciri-ciri berpikir kritis

Peserta didik yang memiliki kemampuan berpikir kritis tidak terlepas dari beberapa ciri-ciri, diantaranya sebagai berikut:

- 1) Mempunyai sifat kehati-hatian dalam pemilahan kata-kata sebagai pernyataan yang nantinya akan didefinisikan
  - 1) Selalu ada pertimbangan yang matang dalam menerima suatu pernyataan.
  - 2) Melakukan analisa mendalam terhadap keyakinan yang ada lalu memberi pembeda mana yang termasuk fakta dan sekedar asumsi belaka,

---

<sup>27</sup> Wardan, Suyanto. Penerapan Model Problem Based Learning Untuk Meningkatkan Keterampilan Berpikir Kritis dan Hasil Belajar Siswa. *Jurnal Pendidikan Vokasi*. 4(1).(2018): h. 127.



- 3) Melakukan evaluasi terkait asumsi yang ditemukan, menerima sebagian asumsi dan juga menolak sebagiannya.<sup>28</sup>

Selain dari ciri yang disebutkan di atas, terdapat beberapa ciri lain dari siswa yang mempunyai keterampilan berpikir kritis adalah sebagai berikut:

- 1) Mengetahui perbedaan antara kevalidan logika dan inferensi yang tidak valid.
  - 2) Melakukan antisipasi atas konsekuensi yang ditimbulkan dari tindakan yang dipilih.
  - 3) Mengetahui perbedaan nalar dan rasional.
  - 4) Memiliki minat belajar dan bisa belajar dengan mandiri
  - 5) Terbiasa dalam menanyakan pandangan pribadi, dan mencoba berbagai asumsi kritis dari dampak karena pandangan tersebut.
  - 6) Mengubah argumen-argumen non verbal dan dirubah dalam istilah yang penting.<sup>29</sup>
3. Tingkatan berpikir kritis

Berpikir kritis menjadi hal penting untuk menghadapi berbagai masalah yang nyata. Terdapat enam tingkatan berpikir kritis, yaitu :

- 1) Berpikir yang tidak direfleksikan

Berpikir belum memahami pentingnya berpikir dalam kehidupan, kurangnya kemampuan dalam menilai pemikiran sendiri

---

<sup>28</sup> Tatang Y.E. Siswono. *Berpikir Kritis dan Berpikir Kreatif Sebagai Fokus Pembelajaran Matematika.SEMNAS Matematika*. (2018): h.14.

<sup>29</sup> Ridwan Abdullah Sani. *Pembelajaran Berbasis HOTS Edisi Revisi*. (Tangerang: TSMART,2019).

yang akhirnya mereka gagal dalam memahami bahwa berpikir merupakan aktivitas yang tidak lepas dari elemen nalar.<sup>30</sup>

## 2) Berpikir yang menantang

Pemikir menyadari bahwa berpikir memiliki peran dalam kehidupan, sadar bahwa pikiran yang berkualitas didapatkan dari kesengajaan dalam berpikir reflektif. Namun sering kali mereka tidak bisa mendeteksi dimana kekurangannya.<sup>31</sup>

## 3) Berpikir permulaan

Pemikir sudah mengetahui kemampuan berpikirnya namun memiliki keterbatasan dalam wawasan.<sup>32</sup>

## 4) Berpikir latihan

Pemikir mulai aktif dalam menganalisis pemikirannya dalam beberapa bidang tetapi masih memiliki keterbatasan dalam wawasan dan pemikiran yang lebih dalam.<sup>33</sup>

## 5) Berpikir lanjutan

Mereka yang selalu melakukan analisis terhadap pikirannya, mempunyai pengetahuan pada masalah pemikiran yang mendalam, namun belum bisa konsisten untuk setiap permasalahan yang dihadapi.<sup>34</sup>

## 6) Berpikir yang unggul

---

<sup>30</sup> Paul, Richard and Linda Elder. *The Miniature Guide to Critical Thinking "CONCEPTS & TOOLS"*. (The Foundation of Critical Thinking: California,2005).

<sup>31</sup> Paul, Richard and Linda Elder. *The Miniature Guide to Critical Thinking "CONCEPTS & TOOLS"*. (The Foundation of Critical Thinking: California,2005).

<sup>32</sup> Paul, Richard and Linda Elder. *The Miniature Guide to Critical Thinking "CONCEPTS & TOOLS"*. (The Foundation of Critical Thinking: California,2005).

<sup>33</sup> Paul, Richard and Linda Elder. *The Miniature Guide to Critical Thinking "CONCEPTS & TOOLS"*. (The Foundation of Critical Thinking: California,2005).

<sup>34</sup> Paul, Richard and Linda Elder. *The Miniature Guide to Critical Thinking "CONCEPTS & TOOLS"*. (The Foundation of Critical Thinking: California,2005).

Mereka yang memiliki kemampuan berpikir secara mendalam, dan menggunakan intuisi tinggi dengan sadar.<sup>35</sup>

Tingkatan dalam berpikir kritis, dimulai dari berpikir kritis 0 (TBK 0), adalah tingkatan terendah dalam berpikir misalnya keterampilan dalam menghafal atau keterampilan refleksif. Tingkat berpikir kritis 1 (TBK 1), adalah keterampilan awal yang kriterianya ialah mengingat dan memahami Sedangkan tingkat berpikir kritis 2 (TBK 2) dan tingkat berpikir kritis 3 (TBK 3) memiliki kriteria tertentu yang dirumuskan oleh Ennis (1993), yakni, mampu mengetahui pokok masalah, menemukan fakta, menyampaikan argumen yang logis, mampu mendeteksi perbedaan sudut pandang dan menarik kesimpulan. Sehingga dari indikator diatas, dihasilkan kriteria sebagai berikut :

- 1) TBK 0, tidak ditemukan jawaban yang selaras dengan indikator berpikir kritis menurut Ennis
- 2) TBK 1, terdapat dua atau tiga indikator yang sesuai dengan jawaban siswa.
- 3) TBK 2, terdapat empat indikator berpikir kritis yang sesuai dengan jawaban siswa
- 4) TBK 3, terdapat lima indikator berpikir kritis yang sesuai dengan jawaban siswa.<sup>36</sup>

### ***E. Keanekaragaman Hayati***

#### **1. Pengertian Keanekaragaman Hayati**

---

<sup>35</sup> Paul, Richard and Linda Elder. *The Miniature Guide to Critical Thinking "CONCEPTS & TOOLS"*. (The Foundation of Critical Thinking: California,2005).

<sup>36</sup> Siswono, T.Y.E. *Model pembelajaran matematika berbasis pengajuan dan pemecahan masalah untuk meningkatkan kemampuan berpikir kreatif*. (Penerbit Unesa University Press,2008)

*Biodiversity* adalah nama lain dari keanekaragaman hayati yang sering di didengar, merupakan seluruh bentuk kehidupan yang ada di muka bumi baik dari jenis mikroorganisme jamur hewan tumbuhan dan berbagai jenis genetik materi yang dikandungnya serta terkait juga dengan sistem keanekaragaman ekologi tempat di mana mereka menjalin kehidupan. Bagian dari hal ini berhubungan juga dengan keanekaragaman genetik yang berasal dari berbagai organisme dari seluruh habitat yang ada di laut di darat maupun di air.<sup>37</sup>

Keanekaragaman hayati merupakan atribut atau ciri suatu area yang menyangkut keragaman di dalam dan di antara organisme hidup, kumpulan organisme, komunitas biotik, dan proses biotik yang masih bersifat alamiah maupun yang sudah diubah oleh manusia.<sup>38</sup>

## 2. Macam-Macam Keanekaragaman Hayati

Pada berbagai tingkat kehidupan terdapat keanekaragaman hayati dimulai dari tingkatan terendah sampai dengan organisme dengan tingkatan tertinggi. berikut ini adalah jenis-jenis dari keanekaragaman hayati.

### a. Keanekaragaman Hayati Tingkat Gen

Tanaman bunga mawar dapat ditemukan berbagai keanekaragaman warna. Perbedaan dari segi rasa, bentuk dan warna juga terjadi pada buah mangga. selanjutnya adanya perbedaan dari warna bulu, bentuk pial yang ada pada ayam, serta perbedaan dari segi sifat, semua hal tersebut disebabkan oleh adanya seperangkat alat yang membawa sifat pada masing-masing makhluk hidup yang juga disebut sebagai gen. Makhluk hidup yang ada di bumi pada satu spesies atau jenis mempunyai seperangkat alat

---

<sup>37</sup> Soemarwoto, O. 1994. *Ekologi, Lingkungan Hidup dan Pembangunan*. Bandung: Penerbit Djambatan.

<sup>38</sup> Leksono. 2011. *Keanekaragaman Hayati*. Malang: Universitas Brawijaya Press. h:1-2.

penyusun gen yang sama antara yang satu dan yang lain. Gen berada pada kromosom yang fungsinya sebagai pengendali sifat dari satu organisme yang secara turun-temurun akan diturunkan dari parental atau orang tua kepada keturunannya. Walaupun gen berasal dari bahan dasar yang sama, namun memiliki susunan yang berbeda hal ini tergantung pada masing-masing induknya. Penyusunan perangkat pada game inilah yang memberi penentuan seperti apa sifat atau ciri dari suatu individu akan terbentuk dari satu spesies.<sup>39</sup>

Gamet (telur pada wanita atau sperma pada pria) terbentuk di jaringan khusus yang terdapat di gonad dan bergabung dengan gamet lawan jenis untuk membentuk sel telur atau zigot yang telah dibuahi. Telur yang telah dibuahi ini memasangkan kromosom dari masing-masing orangtua untuk menduplikasi jumlah kromosom yang tepat untuk spesies tersebut. Proses reproduksi seksual ini merupakan salah satu faktor paling mendasar dan penting dalam introduksi varietas baru karena menggabungkan bahan-bahan dari dua individu.

Selama meiosis, masing-masing kromosom memisahkan diri secara independen dari kromosom lainnya. Oleh karena itu, kromosom yang diberikan kepada individu pada saat pembuahan melalui gamet dari orang tua jantan dan betina didistribusikan secara acak ketika gamet individu tersebut terbentuk, sehingga sangat kecil kemungkinannya bahwa gamet seseorang akan mengandung distribusi kromosom yang merata diwarisi dari masing-masing orang tua (ingat hukum Mendel tentang pemilihan independen). Dari dua puluh tiga kromosom individu yang terkandung dalam gamet tertentu, misalnya, lima belas mungkin berasal dari kromosom

---

<sup>39</sup> IUCN-UNEP, WWF, Bumi Wahana, *Strategi Menuju Kehidupan yang Berkelanjutan*. Jakarta: PT. Gramedia

yang diwarisi dari satu orang tua dan delapan sisanya dari orang tua lainnya<sup>40</sup>

b. Keanekaragaman hayati tingkat jenis

Berbagai jenis tumbuhan dan hewan memiliki keanekaragaman hayati tingkat jenis, hal tersebut bisa diamati pada ciri-ciri fisiknya, seperti ukuran dan bentuk tubuh, kebiasaan hidup, warna dan lain sebagainya. Keanekaragaman tingkat jenis dapat dilihat dari suku kacang-kacangan seperti; kacang buncis, kacang hijau, kacang kapri dan kacang tanah. Dari berbagai kacang-kacangan tersebut sangat mudah dibedakan karena akan ditemukan ciri yang membedakan antara yang satu dengan yang lainnya. perbedaan tersebut misalnya pada ukuran dari tubuh atau batang (ada yang pendek dan juga ada yang tinggi), dapat pula diamati dari segi bentuk buah warna biji jumlah biji dan juga rasa.

Selain contoh dari tumbuhan perbedaan keanekaragaman jenis pada hewan bisa dilihat dari suku *felidae*. meskipun banyak hewan yang termasuk dalam satu familia *felidae* namun di tengah-tengah mereka pasti ditemukan perbedaan sifat yang sangat signifikan. Misalnya, perbedaan dari tipe lorengnya tingkah laku, ukuran tubuh warna bulu, serta lingkungan tempat hidup.<sup>41</sup>

c. Keanekaragaman Hayati Tingkat Ekosistem

Cangkupan dari lingkungan hidup adalah komponen abiotik dan biotik. Komponen abiotik ialah seluruh komponen mati yang ada di lingkungan meliputi air tanah batuan cahaya, dan iklim serta kelembaban.

---

<sup>40</sup> R.S. Singh & C. Krimbas. 2002. *Evolutionary Genetics*. United Kingdom: Cambridge University. h: 327.

<sup>41</sup> Soerjani, M., Rofiq, M. Dan M. Rozy, M. 1987. *Lingkungan Sumberdaya Alam dan Kependudukan dalam Pembangunan*. Jakarta: UI Press.

Komponen biotik adalah semua yang berkaitan dengan berbagai jenis makhluk hidup dari makhluk hidup yang memiliki satu sel (uniseluler) sampai dengan makhluk hidup yang memiliki banyak sel (multiseluler), yang dapat diamati langsung oleh kita. Seluruh hal tersebut disebut juga sebagai faktor fisik. tidak hanya terdapat faktor fisik namun terdapat juga faktor kimia misalnya salinitas atau kadar garam kandungan mineral dan tingkatan keasaman baik komponen abiotik maupun biotik memiliki keberagaman dan variasi tersendiri. Maka dari itu ekosistem hadir sebagai tempat interaksi antara berbagai komponen abiotik dan biotik yang nantinya akan menghasilkan interaksi yang bervariasi pula.<sup>42</sup>

Ekosistem, akan selalu terjadi hubungan timbal balik antara semua makhluk yang ada di dalamnya, baik antar makhluk hidup ataupun makhluk hidup dengan lingkungan, atau makhluk hidup dengan komponen-komponen abiotiknya. Hubungan yang terjalin antara beberapa aspek tersebut akan menyebabkan adanya keragaman dari tingkat ekosistem, bagaimana itu terjadi? hal ini dipengaruhi oleh letak geografis yang berbeda atau dapat pula dikatakan faktor yang menyebabkan munculnya aneka bentuk ekosistem.<sup>43</sup>

### 3. Kekayaan Jenis Hayati Indonesia

Indonesia dengan jumlah penduduk lebih dari 260 juta jiwa dan total luas daratan sekitar 187 juta ha, merupakan rumah bagi ekosistem hutan yang penting secara global dan merupakan negara dengan keanekaragaman hayati terbanyak kedua di dunia setelah Brazil. Sebagai negara kepulauan tropis yang terletak di antara daratan Asia Tenggara dan Australia, flora dan

---

<sup>42</sup> Tim Penyusun Bahan Ajar PLH. 2009. *Pendidikan Lingkungan Hidup*. Semarang: UNNES Press.

<sup>43</sup> Tim Penyusun Bahan Ajar PLH. 2009. *Pendidikan Lingkungan Hidup*. Semarang: UNNES Press.

faunanya mencerminkan lokasinya yang berada di persimpangan kedua daratan tersebut. Keanekaragaman hayatinya juga merupakan hasil dari keragaman lanskapnya, termasuk hutan hujan tropis di dataran rendah bagian utara, hutan musiman di dataran rendah bagian selatan, dan vegetasi semak subalpine di wilayah pegunungan. Memang benar, Indonesia memiliki lebih dari 3.000 spesies pohon, termasuk durian, kayu cendana, kayu eboni, serta jenis kayu jati dan kayu ulin yang berharga.<sup>44</sup>

Skalanya yang luas dan keanekaragaman hayatinya yang kaya berarti bahwa hutan dan komoditas turunannya di Indonesia (misalnya rempah-rempah, kayu) telah lama menjadi sumber kekayaan yang didambakan. Potensi pendapatan dari perdagangan rempah-rempah Timur-Barat yang menguntungkan memainkan peran besar dalam memotivasi pelaut Portugis.<sup>45</sup>

Papua, dan Nugini secara lebih luas, merupakan wilayah yang memiliki signifikansi biologis global. Kawasan ini mencakup puncak tertinggi di Oseania, satu-satunya gletser khatulistiwa di Pasifik, hutan bakau terluas dan paling beragam di Indonesia, dan salah satu kawasan hutan tropis dataran rendah terbesar yang tersisa di dunia. Kepadatan populasi manusia di Papua tergolong rendah. Tingkat kehilangan hutan dan sisa tutupan hutan di Papua cukup menggembirakan jika dibandingkan dengan wilayah tropis lainnya. Papua juga merupakan rumah bagi terumbu karang yang luas dan sangat beragam, namun sebagian besar masih tidak

---

<sup>44</sup> David Aled Williams. 2023. *The Politics of Deforestation and Redd+ in Indonesia*. New York: Routledge. h:243.

<sup>45</sup> David Aled Williams. 2023. *The Politics of Deforestation and Redd+ in Indonesia*. New York: Routledge. h:243.



rusak, setidaknya dibandingkan dengan terumbu karang di Indonesia bagian barat dan banyak wilayah lain di dunia.<sup>46</sup>

Keanekaragaman ekosistem di Indonesia memiliki keanekaragaman spesies meskipun hanya berjumlah 1,3% dari wilayah daratan bumi, Indonesia mempunyai 17% dari keseluruhan jumlah spesies di dunia. mulai dari fauna, Indonesia mempunyai fauna yang ber kawasan di indo-Malaysia dan berasal dari wilayah Australia. setidaknya Indonesia dihuni oleh sekitar 12% mamalia di dunia, 15% amfibi dan reptil dan seluruh jenis burung. Terdapat jumlah keanekaragaman ikan setidaknya 37% dari ikan di dunia. flora yang terdapat di Indonesia tergolong dalam wilayah Melanesia dan setidaknya memiliki persentase 11% dari spesies tanaman bunga yang dideteksi. terdapat juga persentase yang tinggi yang berkaitan tentang tingkat endemisme di Indonesia yang berada pada pulau di Sulawesi, Mentawai dan irian jaya.<sup>47</sup>

UNIVERSITAS ISLAM NEGERI  
ALAUDDIN  
MAKASSAR

---

<sup>46</sup> Andrew J. Marshall & Brice M. Beecheler. 2007. *Ecology of Indonesia Papua Part Two*. Iggris: Tettle Publishing.

<sup>47</sup> Soemarwoto, O. 1994. *Ekologi, Lingkungan Hidup dan Pembangunan*. Bandung: Penerbit Djambatan.

## **BAB III**

### **METODOLOGI PENELITIAN**

#### **A. Metode Penelitian**

##### **1. Jenis Dan Lokasi Penelitian**

###### **a) Jenis Penelitian`**

Jenis penelitian yang digunakan adalah penelitian eksperimen semu (*quasy experiment*). Penelitian eksperimen semu adalah suatu cara untuk mencari hubungan sebab akibat (hubungan kausal) dengan melibatkan uji coba intervensi kepada satu atau beberapa kelompok eksperimen.<sup>1</sup>

###### **b) Lokasi Penelitian**

Penelitian ini dilakukan di SMA Negeri 13 Makassar Jl.Tamangapa Raya III No.37, Bangkala, Kec. Manggala, Kota Makassar Prov. Sulawesi Selatan.

#### **B. Variabel dan desain penelitian**

##### **1. Variabel penelitian**

Variabel penelitian merupakan suatu atribut atau karakteristik dan nilai dari suatu objek, seseorang, dan mempunyai variasi khusus yang peneliti menetapkannya untuk dipelajari dan menarik kesimpulan daripadanya. Variabel penelitian terdiri atas variabel independen atau biasa disebut variabel bebas merupakan variabel yang memberi pengaruh munculnya variabel dependen atau variabel terikat. Variabel dependen merupakan variabel yang terjadi karena dipengaruhi variabel bebas, atau akibat dari adanya variabel bebas.<sup>2</sup>

---

<sup>1</sup> Ahmad Ali dkk. *Metodologi Penelitian*. (Padang: Get Press Indonesia, 2023). h:12.

<sup>2</sup> Nikmatur Ridha. 2017. Proses Penelitian, Masalah, Variable, dan Paradigma Penelitian. *Jurnal Hikmah*. 14(1).h.66.

Variabel dalam penelitian ini, yaitu:

**Tabel 3.1 Variabel Penelitian**

Variabel	X <sub>1</sub>	Model <i>Thinking Aloud Pair Problem Solving</i> (TAPPS)
	X <sub>2</sub>	Model <i>Think Pair Share</i> (TPS)
Variabel	Y	Kemampuan berpikir kritis

## 2. Desain penelitian

Desain penelitian yang digunakan adalah *Non equivalent Control Group Design*. Desain tersebut memiliki kesamaan dengan *Pretest-posttest Control Group Design*.<sup>3</sup> Pada desain penelitian ini dilakukan tes awal (*pretest*) sebelum diberikan perlakuan berupa penerapan model pembelajaran *Thinking Aloud Pair Problem Solving* dan model pembelajaran *Think Pair Share*, kemudian akan dilakukan tes akhir (*posttest*) setelah diberikan perlakuan pada masing-masing kelompok eksperimen 1 dan kelompok eksperimen 2. Rancangan penelitian dipaparkan pada tabel berikut :

**Tabel 3.2 Desain Penelitian**

Subjek	<i>Pretest</i>	<i>Treatment</i>	<i>Post-Tests</i>
E	O <sub>1</sub>	X <sub>1</sub>	O <sub>2</sub>
E	O <sub>1</sub>	X <sub>2</sub>	O <sub>2</sub>

Keterangan:

E : Kelompok eksperimen

X<sub>1</sub>: Perlakuan dengan menggunakan model *Thinking Aloud Pair Problem Solving* (TAPPS)

<sup>3</sup> Muh Khalifah Mustami, *Metodologi Penelitian Pendidikan* (Yogyakarta: Aynat Publishing, 2015) h. 13.

$X_2$  : Perlakuan dengan menggunakan model *Thinking Pair Share* (TPS)

$O_1$  : *Pretest* kelas eksperimen (tes awal) menggunakan model *Thinking Aloud Pair Problem Solving* (TAPPS)

$O_2$  : *Posttest* kelas eksperimen (tes akhir) menggunakan model *Think Pair Share* (TPS)

### C. Populasi dan Sampel

#### 1. Populasi

Populasi ialah orang yang dijadikan subjek dalam penelitian atau orang yang akan teliti karakteristiknya oleh peneliti. *Unit of observation* merupakan sebutan untuk orang yang menjadi subjek pada penelitian dan dari banyaknya jumlah orang yang diteliti inilah yang disebut besar populasi, biasanya ditandai dengan lambang  $N^4$ . Adapun Populasi dalam penelitian ini adalah kelas X SMA Negeri 13 Makassar.

**Tabel 3.3 Populasi Penelitian**

Kelas	Siswa
X-1	37
X-2	35
X-3	36
X-4	37
X-5	38
X-6	36
<b>Total</b>	<b>218</b>

<sup>4</sup> Edhy Roflin dkk. *Populasi, Sampe, Variabel dalam penelitian kedokteran*. (Jawa Tengah: PT. Nasya Expanding Management.,2021).h.4.

## 2. Sampel

Sampel adalah turunan dari populasi yang mempunyai karakteristik khusus yang menjadi fokus peneliti. Selain itu, dapat pula diartikan sebagai bagian populasi yang peneliti memilihnya dengan mengungkap prosedur tertentu.<sup>5</sup> Sampel pada penelitian ini terdiri dari dua kelas eksperimen yaitu kelas eksperimen satu dan kelas eksperimen dua. Teknik pengambilan sampel pada penelitian ini menggunakan teknik *Multi Stage Random Sampling* yaitu teknik menentukan sampel dengan melakukan sampling random uji kelompok 2 kelas penelitian. Dua kelas yang terpilih menjadi kelas eksperimen satu dan kelas eksperimen dua, dimana peneliti mengambil kelas X-2 sebagai kelas eksperimen satu dan X-6 sebagai kelas eksperimen dua. Selanjutnya peneliti melakukan random uji penelitian pada kelas eksperimen satu dan kelas eksperimen dua. Setelah itu diperoleh sampel terpilih sebanyak 20 siswa pada kelas X-2 (kelas eksperimen 1) dan 20 siswa pada kelas X-6 (kelas eksperimen 2).

**Tabel 3.4 Sampel Penelitian**

Kelas	Siswa
X-2	20
X-6	20
<b>Jumlah</b>	<b>40</b>

## D. Prosedur Penelitian

Prosedur pelaksanaan eksperimen dalam penelitian ini meliputi tiga tahap yaitu tahap persiapan, tahap pelaksanaan dan tahap evaluasi.

---

<sup>5</sup> Nanang Martono, *Metode Penelitian Kuantitatif* (Depok: PT Rajagrafindo persada, 2010), h.76.

### 1. Tahap persiapan

Pada tahap persiapan yang dilakukan adalah menyiapkan rencana pelaksanaan pembelajaran model *Thinking Aloud Pair Problem Solving*, rencana pelaksanaan pembelajaran model *Think Pair Share* dan Lembar Kerja Peserta Didik (LKPD).

### 2. Tahap pelaksanaan

Peneliti akan mengumpulkan data sesuai dengan prosedur yang sudah ditentukan seperti berikut:

#### **Kelas Eksperimen 1**

Adapun tahap-tahap pelaksanaan pembelajaran pada kelas eksperimen 1 dengan menggunakan model *Thinking Aloud Pair Problem Solving* (TAPPS) sebagai berikut:

- a. Tahap pertama, yaitu pengenalan pendidik dan pemberian tes awal (*pre-test*) pada peserta didik.
- b. Tahap kedua, yaitu memberikan pertanyaan sebelum memasuki pembelajaran guna mengetes tingkat kephahaman peserta didik terkait materi yang akan diajar dan memberi motivasi pentingnya pemahaman materi tersebut dalam kehidupan.
- c. Tahap ketiga pendidik menjelaskan materi dengan menggunakan dan memberi kesempatan kepada peserta didik mengajukan pertanyaan terhadap apa yang belum mereka pahami dari penjelasan materi yang disampaikan.
- d. Tahap keempat, yaitu pembentukan kelompok peserta didik menjadi 9 kelompok. Pendidik memberikan Lembar Kerja Peserta Didik (LKPD) yang berisi masalah-masalah yang harus dipecahkan yang diawali dengan proses diskusi, menggabungkan informasi, dan saling bertukar pendapat

terkait dengan topik keanekaragaman gen, jenis dan ekosistem materi berikutnya adalah garis Wallace-weber.

- e. Tahap kelima, yaitu pendidik membimbing dan mengarahkan proses diskusi yang berlangsung. Setelah itu, memberikan kesempatan untuk perwakilan kelompok mempresentasikan hasil diskusi mereka di depan kelas dan memberikan kesempatan peserta didik yang lain menanggapi dan memberi pertanyaan terkait hasil diskusi kelompok yang presentasi.
- f. Tahap keenam, yaitu pendidik menambahkan, mengoreksi dan meluruskan jawaban masing-masing kelompok dan penarikan kesimpulan.
- g. Tahap kedelapan, yaitu peserta didik diberikan tes akhir (*post-test*) untuk mengetahui hasil kemampuan berpikir kritis peserta didik dengan cara membandingkan nilai *pre-test*.

### **Kelas Eksperimen 2**

Tahap-tahap pelaksanaan pembelajaran pada kelas kontrol dengan menggunakan model *Think Pair Share* (TPS) sebagai berikut:

- a. Tahap pertama, yaitu pengenalan pendidik dan pemberian tes awal (*pre-test*) pada peserta didik.
- b. Tahap kedua, yaitu memberikan pertanyaan sebelum memasuki pembelajaran guna mengetes tingkat pemahaman peserta didik terkait materi yang akan diajar dan memberi motivasi pentingnya pemahaman materi tersebut dalam kehidupan.
- c. Tahap ketiga, yaitu pembentukan kelompok peserta didik menjadi 9 kelompok. Selanjutnya, pendidik memberikan Lembar Kerja Peserta Didik (LKPD) yang berisi masalah yang akan dipecahkan oleh masing-masing kelompok

- d. Tahap keempat peserta didik berdiskusi, menggabungkan informasi, dan saling bertukar pendapat terkait dengan topik keanekaragaman gen, jenis, & ekosistem, dan garis Wallace-weber.
- e. Tahap kelima, yaitu pendidik membimbing dan mengarahkan proses diskusi yang berlangsung. Setelah itu, memberikan kesempatan untuk perwakilan kelompok mempresentasikan hasil diskusi mereka di depan kelas dan memberikan kesempatan peserta didik yang lain menanggapi dan memberi pertanyaan terkait hasil diskusi kelompok yang presentasi.
- f. Tahap keenam, yaitu pendidik menambahkan, mengoreksi dan meluruskan jawaban masing-masing kelompok dan penarikan kesimpulan.
- g. Tahap kedelapan, yaitu peserta didik diberikan tes akhir (*post-test*) untuk mengetahui hasil kemampuan berpikir kritis peserta didik dengan cara membandingkan nilai *pre-test*.

### 3. Tahap evaluasi

Pada tahap ini adalah tahap pengumpulan data hasil kemampuan berpikir kritis siswa sebagai variabel terikat yang dijadikan data penelitian dari semua kelas eksperimen instrumen yang digunakan adalah instrumen tes kemampuan berpikir kritis yang sudah divalidasi waktu pelaksanaan tes adalah sesuai jadwal pembelajaran dengan lama tes yaitu 95 menit.<sup>6</sup>

## **E. Instrumen penelitian**

Instrumen penelitian adalah alat yang digunakan untuk mengukur variabel (fenomena) pada lingkungan sekitar maupun sosial yang diamati. Secara spesifik semua fenomena ini disebut variabel penelitian, serta pada

---

<sup>6</sup>Supit Pusung. *Model Pembelajaran Dan Tugas Terstruktur Dalam Pembelajaran Sains*. (Surabaya : CV Zifatama Jawara, 2019). h; 43.



jumlah instrumen yang akan digunakan dalam sebuah penelitian tergantung dengan jumlah variabel yang akan diteliti oleh peneliti.<sup>7</sup>

Adapun instrumen penelitian yang digunakan adalah tes kemampuan berpikir kritis. Peneliti akan memberikan tes. Tes ini digunakan untuk memperoleh gambaran pemahaman konsep siswa selama proses pembelajaran dengan menggunakan model pembelajaran *Thinking Aloud Pair Problem Solving* (TAPPS) dan *Think Pair Share* (TPS).<sup>8</sup> Tes disusun dengan memuat indikator berpikir kritis yang dirumuskan oleh Ennis (1993) yakni, mampu mengetahui pokok masalah, menemukan fakta, menyampaikan argumen yang logis, mampu mendeteksi perbedaan sudut pandang dan menarik kesimpulan. Tes dilakukan pada awal dan akhir pertemuan yaitu berupa dua puluh butir soal pilihan ganda dengan waktu pengerjaan 2x45 menit dengan skor yang diberikan untuk setiap soal adalah lima. Soal yang diujikan berhubungan dengan materi Keanekaragaman Hayati.

#### **F. Validitas dan Reliabilitas Instrumen**

Sebelum semua instrumen dalam penelitian ini digunakan, maka terlebih dahulu dilakukan validasi terhadap instrumen tersebut. Instrumen yang telah disusun oleh peneliti akan divalidasi oleh dua orang pakar dan dianalisis dengan menggunakan indeks Aiken.<sup>9</sup>

Validitas isi digunakan untuk mengukur digunakan untuk mengukur tingkat penguasaan terhadap isi suatu materi tertentu yang seharusnya

---

<sup>7</sup> Nanang Martono, *Metode Penelitian Kuantitatif* (Depok: PT Rajagrafindo persada, 2010),

<sup>8</sup> Heri Renawati, *Analisis Kuantitatif Instrumen Penelitian* (Yogyakarta: Parama Publishing, 2016), h. 18

<sup>9</sup> Heri Renawati, *Analisis Kuantitatif Instrumen Penelitian* (Yogyakarta: Parama Publishing, 2016), h. 18

dikuasai sesuai dengan tujuan pembelajaran. Tes yang mempunyai validitas isi yang baik ialah tes yang mengukur penguasaan materi yang memang yang seharusnya dikuasai dan sesuai dengan konten pengajaran. Menggambarkan pertanyaan tugas dalam suatu tes mampu mewakili secara keseluruhan perilaku sampel yang akan diberikan tes tersebut.

Validitas konstruk adalah validitas yang mempertimbangkan sejauh mana item tes bisa mengukur apa yang hendak diukur, yang sesuai dengan konsep yang telah ditentukan. Perumusan konstruk harus berlandaskan teori yang berhubungan dengan konsep variabel yang akan diukur melalui proses analisis yang logis dan cermat.<sup>10</sup>

Validitas isi dilakukan oleh keputusan ahli yang dimaksud adalah orang yang memiliki keahlian pada bidangnya, tentu saja bidang yang memiliki kesamaan dengan instrumen pada penelitian. Setelah validator ahli menilai validitas butir pada instrumen selanjutnya dilakukan perhitungan indeks kesepakatan ahli yang menggunakan indeks aiken V atau indeks gregory indeks ini ditujukan untuk menunjukkan kesepakatan hasil dari penilaian ahli tentang validitas butir instrumen yang digunakan.<sup>11</sup>

**Tabel 3.5 Kriteria tingkat kevalidan**

<b>Rentang Skor (V)</b>	<b>Tingkat Kevalidan</b>
$V \leq 0,4$	Validitas lemah
$0,4 - 0,8$	Validitas sedang
$V > 0,8$	Validitas tinggi

<sup>10</sup> Djaali dan Pudji Muljono. *Pengukuran dalam Bidang Pendidikan*. (Jakarta: Grasindo). h: 51.

<sup>11</sup> Heri Retnawati. *Analisis Kuantitatif Instrumen Penelitian*. (Yogyakarta: Parama Publishing, 2016). h:27-28.

Hasil validitas konstruk oleh dua ahli untuk Rencana Pelaksanaan Pembelajaran diperoleh rata-rata 0,8 dengan kategori valid. Adapun hasil validitas butir soal diperoleh rata-rata 1,42 dengan kategori sangat valid. Hasil validitas lembar kerja peserta didik diperoleh nilai rata-rata 0,83 dengan kategori sangat valid. Analisis tersebut diperoleh dari bantuan aplikasi program *Microsoft Excel* (**Lampiran C, halaman (139-157)**).

Validitas empiris menggunakan teknik analisis butir, yaitu digunakan dengan mengkorelasikan skor-skor pada butir yang dimaksud dengan skor total. Validitas empiris diperoleh melalui uji coba tes kepada peserta didik yang setara dengan peserta didik yang akan diteliti. Uji coba dilakukan pada kelas X-3 SMAN 13 Makassar, dengan alasan kelas tersebut memiliki kesamaan hasil belajar dengan kelas yang akan diteliti. Selanjutnya data yang diperoleh di tabulasikan untuk mengetahui tingkat validitas maupun reliabilitas dari instrumen tersebut. Analisis tersebut diperoleh dari bantuan program software *Statistical Product And Service Solution* (SPSS versi 27). (**Lampiran C, halaman (158-159)**).

Pengujian untuk membuktikan valid atau tidaknya item-item dalam instrumen dapat dilakukan dengan melihat angka koefisien korelasi *Pearson Product Moment*. Kriteria uji validitas adalah dengan membandingkan nilai  $r$  hitung (*Pearson Correlation*) dengan nilai  $r$  tabel. Instrumen penelitian dikatakan valid jika nilai  $r$  hitung  $>$   $r$  tabel.<sup>12</sup> Hasil validasi empiris menunjukkan dari 31 butir soal terdapat 9 butir soal yang tidak valid yaitu 2, 4, 7, 12, 20, 24, 25, 29, dan 30 sehingga butir soal yang dinyatakan valid berjumlah 22 butir. Soal yang tidak valid tidak digunakan dalam penelitian

---

<sup>12</sup> Budi Darma, *Statistika Penelitian Menggunakan SPSS (Uji Validitas, Uji Reliabilitas, Regresi Linier Sederhana, Regresi Linier Berganda, Uji T, Uji F, R2)*, (Jakarta: GUEPEDIA, 2021), h. 8.

sehingga tes kemampuan berpikir kritis yang digunakan pada penelitian ini sebanyak 20 butir soal.

### **G. Reliabilitas Instrumen**

Reliabilitas adalah sejauh mana hasil pengukuran instrumen penelitian dapat dipercaya. Hasil pengukuran instrumen dikatakan dipercaya ketika telah dilakukan beberapa kali pengukuran pada responden yang sama dan hasil yang diperoleh adalah relatif sama. Instrumen dikatakan reliabel jika selalu memberikan hasil yang sama jika dilakukan pengambilan data pada kelompok yang sama dengan waktu dan kesempatan yang berbeda<sup>13</sup>. Reliabilitas yang digunakan dalam penelitian ini untuk mengetahui hasil belajar adalah *spearman brown* dengan berbantuan program *Software Statistical Product and Service Solutions (SPSS versi 26)*.

Uji reliabilitas dapat dilakukan dengan membandingkan antara  $r_{hitung}$  dan  $r_{tabel}$ . Adapun kriteria pengujian adalah apabila  $r_{hitung} >$  dari  $r_{tabel}$ , maka instrumen dikatakan reliabel, sebaliknya apabila  $r_{hitung} <$  dari  $r_{tabel}$ , maka instrumen dikatakan tidak reliabel.<sup>14</sup> Hasil reliabilitas tes kemampuan berpikir kritis yang diperoleh dengan membandingkan  $r_{hitung}$  dan  $r_{tabel}$  adalah  $0,893 > 0,3291$ , jadi dapat disimpulkan bahwa instrumen yang digunakan reliabel (**lampiran C, halaman 160**).

### **H. Teknik analisis data**

Pengolahan data hasil penelitian menggunakan dua teknik statistik, yaitu statistic deskriptif dan statistik inferensial.

#### **1. Analisis statistik deskriptif**

Statistik deskriptif ialah statistik yang berperan dalam

---

<sup>13</sup> Ardhariksa dkk. *Metode Penelitian Sosial*. (Yayasan Kita Menulis, 2021). h:138.

<sup>14</sup> Tony Sitinjak, *Model Matriks Konsumen untuk Menciptakan Superior Customer Value*, (Jakarta: PT. Gramedia Pustaka Utama, 2004), h. 42-43.

pendeskripsian dan pemberian gambaran pada keadaan subjek nanti akan diteliti melalui data sampel atau populasi serta menarik simpulan yang berlaku secara umum<sup>15</sup>. Langkah- langkah untuk analisis data statistik deskriptif adalah:

**a. Menentukan Nilai Rentang Data (Range)**

$$R = X_t - X_r$$

Keterangan :

R : range

$X_t$  : data tertinggi

$X_r$  : data terendah

**b. Menentukan Jumlah Kelas Interval**

$$K = 1 + 3,3 \log n$$

Keterangan :

K= banyaknya kelas

n = banyaknya nilai observasi<sup>16</sup>

**c. Menghitung Panjang Kelas Interval**

$$P = \frac{R}{K}$$

Keterangan:

p= panjang kelas interval

R= rentang nilai

K= kelas interval<sup>17</sup>

---

<sup>15</sup> Sugiyono, *Metodologi Penelitian Kombinasi* (Bandung: Alfabeta, 2015), h.199.

<sup>16</sup> Dodiet Aditya Setiawan dkk. *Buku Ajar Statistika*. (Indramayu: CV. Adanu Abimata, 2021). h:3

a. **Menghitung mean**

$$X = \frac{\sum fixi}{\sum fi}$$

Keterangan:

$X$  = Rata-rata untuk variabel

$fi$  = Frekuensi untuk variabel

$xi$  = Tanda kelas interval

e. **Menghitung Standar Deviasi**

$$SD = \frac{\sqrt{\sum fi (xi - x)^2}}{n - 1}$$

Keterangan :

$SD$  = Standar deviasi

$fi$  = frekuensi untuk variable

$xi$  = Tanda kelas interval variable

$x$  = Rata-rata

$n$  = Jumlah populasi<sup>18</sup>

---

<sup>17</sup>Harinaldi. *Prinsip-prinsip Statistik Untuk Teknik dan Sains*. (Jakarta: Erlangga,2005), h:23

<sup>18</sup> Andi Yulianto dan Roby Setiadi. *Statistika Bima Sakti : Statistika untuk Bisnis Manajemen serta Akuntansi*. (Cv. Confident, 2019). h:57

Rentangan Skor	Kategori
	Keterampilan Berpikir Kritis
75-100	Sangat Tinggi
58-74	Tinggi
42-57	Sedang
24-41	Rendah
0-24	Sangat Rendah

**Tabel  
3.6**

### Kategorisasi kemampuan berpikir kritis

Keterampilan berpikir kritis terhadap penerapan model TAPPS dan TPS dianalisis menggunakan statistik deskriptif yaitu menggunakan skor rata-rata secara klasikal. Adapun skor yang diperoleh dikonversi menggunakan pedoman di bawah ini.

**Tabel 3.6 Kriteria Konversi Skor<sup>19</sup>**

Rentangan Skor	Kategori Keterampilan Berpikir Kritis
$+1,5\sigma < \mu$	Sangat Tinggi
$+0,5\sigma < \mu \leq +1,5\sigma$	Tinggi
$-0,5\sigma > \mu \leq +0,5\sigma$	Sedang
$-1,5\sigma < \mu \leq -0,5\sigma$	Rendah
$\mu \leq -1,5\sigma$	Sangat Rendah

## 2. Analisis Statistik Inferensial

Analisis statistik Inferensial digunakan dalam proses pengolahan data yang ditujukan kepada populasi yang digunakan dalam hal penarikan

<sup>19</sup> Saifuddin Aswar. *Penyusunan Skala Psikologi*. (Yogyakarta:IKAPI, 2012). h.148

kesimpulan, dengan cara pengujian hipotesis penelitian menggunakan uji-t. Statistik inferensial dikenal juga dengan istilah statistik induktif dimana statistik ini dapat digunakan untuk menganalisis data dari sampel yang hasilnya nanti akan disimpulkan untuk populasi asal dari sampel yang diambil.<sup>20</sup> Namun sebelum itu perlu dilakukan analisis uji prasyarat :

a. Uji Normalitas

Uji normalitas data dilakukan untuk mengetahui data pada variabel terdistribusi secara normal atau tidak. Agar dapat melaksanakan uji tersebut dapat menggunakan uji *Shapiro-Wilk*. Uji normalitas menggunakan uji *Shapiro-Wilk* jika jumlah pengamatan atau sampel  $< 50$  responden. Pada penelitian ini, uji normalitas dilakukan dengan menggunakan program *software Statistical Product and Service Solution (SPSS versi 27)* dengan taraf signifikan ( $\alpha$ ) 0,05. Kriteria pengujian normalitas dengan hasil olahan *SPSS* yaitu apabila nilai *sign*  $> 0,05$  maka data tersebut dapat dinyatakan berdistribusi normal, sebaliknya apabila nilai *sign*  $< 0,05$  maka data tersebut dinyatakan tidak berdistribusi normal.<sup>21</sup>

b. Uji Homogenitas

Uji homogenitas dilakukan agar dapat mengetahui apakah varians data kedua kelompok berasal dari populasi yang sama. Kriteria dari pengujian ini yaitu taraf signifikan ( $\alpha$ ) 0,05. Jika nilai *sign*  $> 0,05$  maka data populasi memiliki varians yang homogen dan jika nilai *sign*  $< 0,05$  maka data populasi memiliki varian yang tidak homogen. Pada

---

<sup>20</sup> Yeri Sutopo dan Achmad Slamet, *Statistika Inferensial*, (Yogyakarta: ANDI, 2017), h.

2.

<sup>21</sup> Victor Trismanjaya Hulu dan Taruli Rohana Sinaga, *Analisis Data Statistik Parametrik Aplikasi SPSS dan Statcal* (Medan : Yayasan Kita Menulis, 2019), h. 45-46.



penelitian ini uji homogenitas dilakukan dengan menggunakan program *software Stasistical Product and Service Solution (SPSS versi 27)*.<sup>22</sup>

### c. Uji Hipotesis

Uji hipotesis dapat menggambarkan keadaan suatu populasi atau sebagai patokan untuk diuji kebenarannya dari data sampel penelitian statistik yang didapatkan. Artinya, taksiran atau dugaan mengenai suatu populasi dapat dilihat dari data sampel yang didapatkan.<sup>16</sup> Uji hipotesis penelitian ini dilakukan dengan menggunakan program *software Statistical Product and Service Solution (SPSS versi 27)*. Menu yang digunakan adalah *analyze-compare means-independent samples t test*.<sup>23</sup>

Adapun hipotesisnya yaitu:

Nilai *sign* < 0,05 maka  $H_0$  ditolak

Nilai *sign* > 0,05 maka  $H_1$  diterima

Keterangan:

$H_0$  : Tidak terdapat perbedaan kemampuan berpikir kritis peserta didik yang diajar dengan penerapan model pembelajaran TAPPS dengan model pembelajaran TPS pada kelas X SMAN 13 Makassar materi keanekaragaman hayati.

$H_1$  : Terdapat perbedaan kemampuan berpikir kritis peserta didik yang diajar dengan penerapan model pembelajaran TAPPS dengan model pembelajaran TPS pada kelas X SMAN 13 Makassar materi keanekaragaman hayati.

Hipotesis penelitian akan diuji dengan kriteria pengujian sebagai

<sup>22</sup> Victor Trismanjaya Hulu dan Taruli Rohana Sinaga, *Analisis Data Statistik Parametrik Aplikasi SPSS dan Statcal* (Medan : Yayasan Kita Menulis, 2019), h. 45-46.

<sup>23</sup> Duwi Priyatno, *Teknik Muda Dan Cepat Melakukan Analisis Data Penelitian Dengan SPSS* (Yogyakarta: Mediakom, 2010), h. 93.

berikut:

- 1) Jika nilai sign  $< 0,05$  maka  $H_0$  ditolak dan  $H_1$  diterima, berarti terdapat perbedaan kemampuan berpikir kritis peserta didik yang diajar dengan penerapan model pembelajaran TAPPS dengan model pembelajaran TPS pada kelas X SMAN 13 Makassar materi keanekaragaman hayati.
- 2) Jika nilai sign  $> 0,05$  maka  $H_0$  diterima dan  $H_1$  ditolak, berarti tidak terdapat perbedaan kemampuan berpikir kritis peserta didik yang diajar dengan penerapan model pembelajaran TAPPS dengan model pembelajaran TPS pada kelas X SMAN 13 Makassar materi keanekaragaman hayati.

## BAB IV

### HASIL PENELITIAN DAN PEMBAHASAN

#### A. Hasil Penelitian

Hasil penelitian ini merupakan jawaban dari rumusan masalah yang telah ditetapkan sebelumnya yang dapat menguatkan sebuah hipotesis atau jawaban sementara. Berikut ini hasil penelitian yang diperoleh oleh peneliti di SMAN 13 Makassar.

##### 1. Hasil analisis Statistik Deskriptif

Berdasarkan penelitian yang telah dilakukan di SMAN 13 Makassar, pada peserta didik kelas X-2 sebagai kelas eksperimen 1 dan kelas X-6 sebagai kelas eksperimen 2 dengan mengumpulkan data dari instrumen tes (*pretest* dan *posttest*) kemampuan berpikir kritis, maka diperoleh data bahwa kemampuan berpikir kritis yang diajar dengan penerapan model pembelajaran *Thinking Aloud Pair Problem Solving* (TAPPS) dengan model pembelajaran *Think Pair Share* (TPS) sebagai berikut :

##### a. *Pretest* kelas eksperimen 1 (X-2)

Hasil analisis statistik deskriptif pada kemampuan berpikir kritis peserta didik materi keanekaragaman hayati di kelas eksperimen 1 setelah dilakukan *pretest* sebagai berikut:

- 1) Rentang nilai (Range)

$$R = (\text{nilai terbesar} - \text{nilai terkecil})$$

$$R = 40 - 10$$

$$R = 30$$

- 2) Banyak Kelas

$$K = 1 + 3,3 \log$$

$$K = 1 + 3,3 \log 20$$

$$K = 1 + 3,3 (1,30)$$

$$K = 1 + 4,29$$

$$K = 5,29 \approx 6$$

3) Menghitung panjang kelas

$$P = \frac{R}{K}$$

$$P = \frac{30}{5}$$

$$P = 6$$

4) Menghitung mean

$$X = \frac{\sum f_i x_i}{\sum f_i}$$

$$X = \frac{515}{20}$$

$$X = 25,8$$

5) Menghitung standar deviasi

$$SD = \frac{\sqrt{\sum f_i (x_i - x)^2}}{n - 1}$$

$$SD = \frac{\sqrt{156}}{(20 - 1)}$$

$$SD = \sqrt{82,3}$$

$$SD = 9,7$$

6) Menghitung standar varians

$$S^2 = \frac{\sum (X_i - X)^2}{n - 1}$$

$$S^2 = \frac{454,6}{20 - 1}$$

$$S^2 = 23,9$$

$$S^2 = \sqrt{23,9}$$

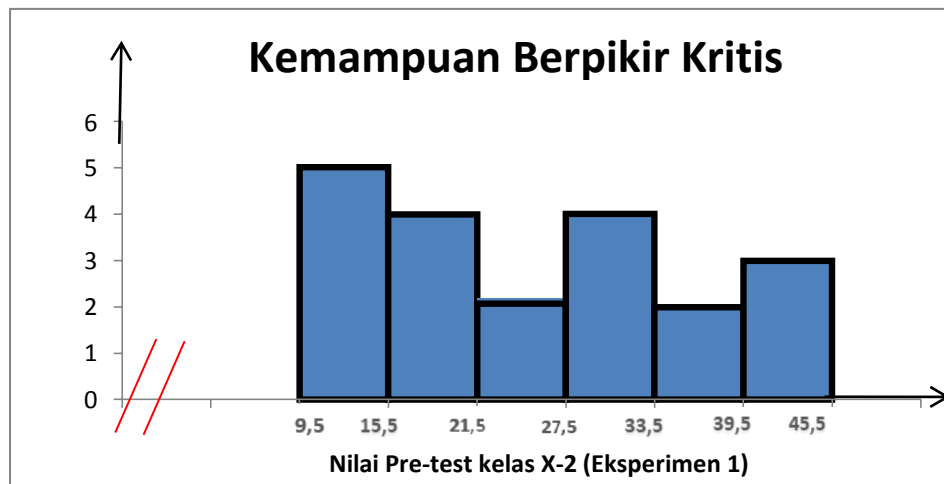
$$S^2 = 4,8$$

**Tabel 4.1 Distribusi frekuensi**

Interval Kelas	Frekuensi	Frekuensi Kumulatif	Nilai Tengah (xi)	(fi.xi)	(xi - $\bar{x}$ ) <sup>2</sup>	F(xi- $\bar{x}$ ) <sup>2</sup>	Persentase %
10-15	5	5	15	75	116,6	583	25%
16-21	4	9	20	80	33,6	134,4	20%
22-27	2	11	25	50	0,6	1,2	10%
28-33	4	15	30	120	17,6	70,4	20%
34-39	2	17	35	70	84,6	169,2	10%
40-45	3	20	40	120	201,6	604,8	15%
Jumlah	20	-	-	515	454,6	1563	100%

Sumber: nilai pretest peserta didik kelas X-2 SMAN 13 Makassar materi keanekaragaman hayati

Tabel distribusi frekuensi dan persentase *pretest* kemampuan berpikir kritis peserta didik materi keanekaragaman hayati menunjukkan pada frekuensi 5 dengan persentase 25% berada pada interval kelas (10-15), frekuensi 4 dengan persentase 20% berada pada interval kelas (16-21), frekuensi 2 dengan persentase 10% berada pada interval (22-27), frekuensi 4 dengan persentase 20% dilihat dari interval kelas (28-33), frekuensi 2 dengan persentase 10% berada pada interval kelas (34-39) dan frekuensi 3 dengan persentase 15% berada pada interval kelas (40-45). Berdasarkan data tersebut, perolehan frekuensi terbanyak pada interval (10-15) dengan jumlah frekuensi 5 dan frekuensi terendah pada interval (22-27), (34-39) dengan jumlah frekuensi 2.



**Gambar 4.1** Histogram frekuensi *pretest* Kemampuan Berpikir Kritis Kelas X-2 (Eksperimen 2) SMAN 13 Makassar

#### b. *Posttest* Kelas Eksperimen 1 (X-2)

Hasil analisis statistik deskriptif pada kemampuan berpikir kritis peserta didik materi keanekaragaman hayati di kelas eksperimen 1 setelah dilakukan *posttest* sebagai berikut:

##### 1) Rentang nilai (Range)

$$R = (\text{nilai terbesar} - \text{nilai terkecil})$$

$$R = 95 - 70$$

$$R = 25$$

##### 2) Banyak Kelas

$$K = 1 + 3,3 \log$$

$$K = 1 + 3,3 \log 20$$

$$K = 1 + 3,3 (1,30)$$

$$K = 1 + 4,29$$

$$K = 5,29 \approx 6$$

##### 3) Interval kelas/Panjang kelas

$$P = \frac{R}{K}$$

$$P = \frac{25}{5}$$

$$P = 5$$

4) Menghitung mean

$$X = \frac{\sum f_i x_i}{\sum f_i}$$

$$X = \frac{1675}{20}$$

$$X = 83,75 \text{ (pembulatan 84)}$$

5) Menghitung standar deviasi

$$SD = \frac{\sqrt{\sum f_i (x_i - x)^2}}{n - 1}$$

$$SD = \frac{\sqrt{1.193}}{(20 - 1)}$$

$$SD = \sqrt{62,8}$$

$$SD = 7,9$$

6) Menghitung Varians ( $S^2$ ) /homogenitas sampel

$$S^2 = \frac{\sum (X_i - X)^2}{n - 1}$$

$$S^2 = \frac{447,4}{20 - 1}$$

$$S^2 = 23,5$$

$$S^2 = \sqrt{23,5}$$

$$S^2 = 4,8$$

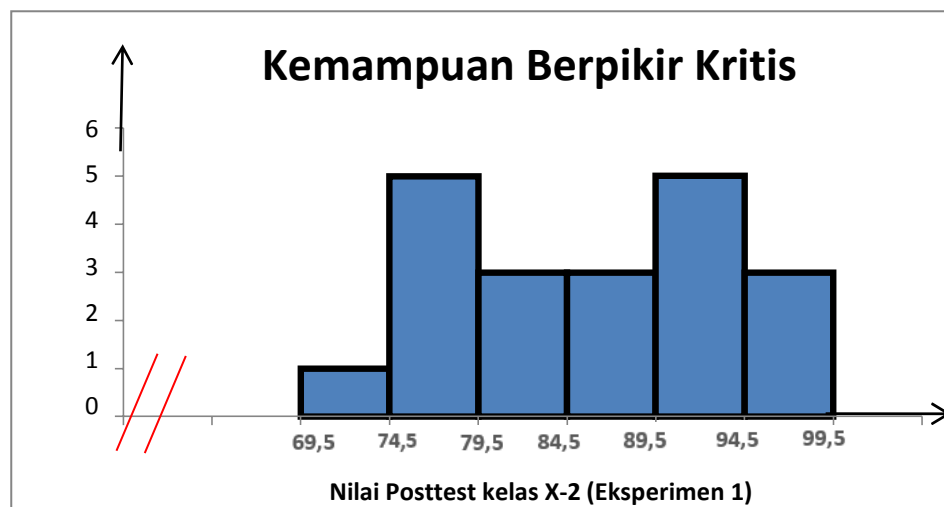
**Tabel 4.2 Distribusi frekuensi**

Interval Kelas	Frekuensi	Frekuensi Kumulatif	Nilai Tengah (xi)	(fi.xi)	(xi - $\bar{x}$ ) <sup>2</sup>	F(xi- $\bar{x}$ ) <sup>2</sup>	Persentase %
70-74	1	1	70	70	190,4	190,4	5%
75-79	5	6	75	375	77,4	387	25%
80-84	3	9	80	240	14,4	43,2	15%
85-89	3	12	85	255	1,44	4,3	15%
90-94	5	17	90	450	38,4	192	25%
95-99	3	20	95	285	125,4	376,3	15%
Jumlah	20	-	-	1675	447,4	1.193,2	100%

Sumber: nilai posttest peserta didik kelas X-2 SMAN 13 Makassar materi Keanekaragaman Hayati

Tabel distribusi frekuensi dan persentase pretest kemampuan berpikir kritis peserta didik materi keanekaragaman hayati menunjukkan pada frekuensi 1 dengan persentase 5% berada pada interval kelas (70-74), frekuensi 5 dengan persentase 25% berada pada interval kelas (75-79) dan (90-94), selanjutnya frekuensi 3 dengan persentase 15% berada pada interval (80-84), (85-89) dan (95-99). Berdasarkan data tersebut, perolehan frekuensi terbanyak berada pada interval (75-79) dan (90-94) dengan jumlah frekuensi 5 dan frekuensi terendah pada interval (70-74) dengan jumlah frekuensi 1.





**Gambar 4.2** Histogram frekuensi *posttest* Kemampuan Berpikir Kritis Kelas X-2 (Eksperimen 1) SMAN 13 Makassar

**c. Pretest kelas eksperimen 2 (X-6)**

Hasil analisis statistik deskriptif pada kemampuan berpikir kritis peserta didik materi keanekaragaman hayati di kelas eksperimen 2 setelah dilakukan *posttest* sebagai berikut:

1) Rentang nilai (Range)

$$R = (\text{nilai terbesar} - \text{nilai terkecil})$$

$$R = 40 - 10$$

$$R = 30$$

2) Banyak Kelas

$$K = 1 + 3,3 \log$$

$$K = 1 + 3,3 \log 20$$

$$K = 1 + 3,3 (1,30)$$

$$K = 1 + 4,29$$

$$K = 5,29 \approx 6$$

3) Interval kelas/Panjang kelas

$$P = \frac{R}{K}$$

$$P = \frac{30}{5}$$

$$P = 6$$

4) Menghitung mean

$$X = \frac{\sum fxi}{\sum fi}$$

$$X = \frac{525}{20}$$

$$X = 26,25$$

5) Menghitung standar deviasi

$$SD = \frac{\sqrt{\sum fi (xi - x)^2}}{n - 1}$$

$$SD = \frac{\sqrt{1.443}}{(20 - 1)}$$

$$SD = \sqrt{75,94}$$

$$SD = 8,71$$

6) Menghitung Varians ( $S^2$ ) /homogenitas sampel

$$S^2 = \frac{\sum (Xi - X)^2}{n - 1}$$

$$S^2 = \frac{447,4}{20 - 1}$$

$$S^2 = 23,5$$

$$S^2 = \sqrt{23,5}$$

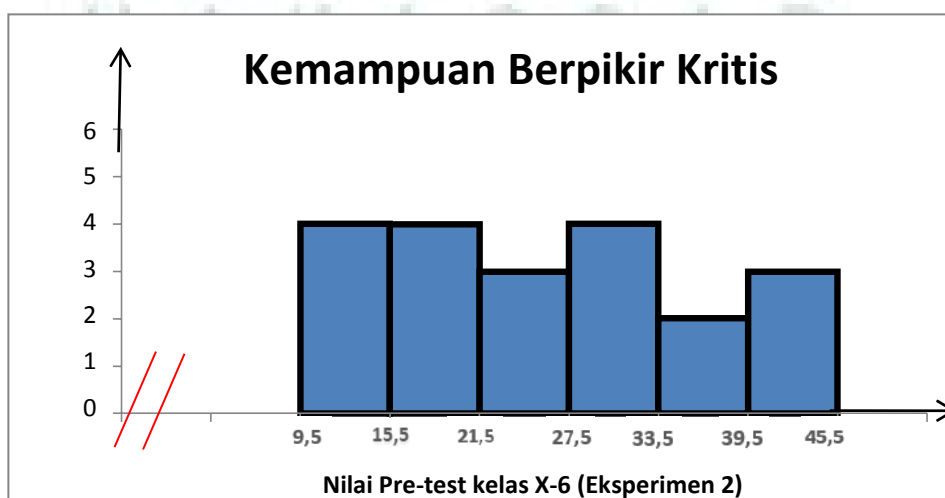
$$S^2 = 4,8$$

**Tabel 4.3 Distribusi frekuensi**

Interval Kelas	Frekuensi	Frekuensi Kumulatif	Nilai Tengah (xi)	(fi.xi)	(xi - $\bar{x}$ ) <sup>2</sup>	F(xi- $\bar{x}$ ) <sup>2</sup>	Persentase %
10-15	4	4	15	60	125,4	501,6	20%
16-21	4	8	20	80	38,4	153,6	20%
22-27	3	11	25	75	1,4	4,2	15%
28-33	4	15	30	120	14,4	57,6	20%
34-39	2	17	35	70	77,4	154,8	10%
40-45	3	20	40	120	190,4	571,2	15%
Jumlah	20	-	-	525	447,4	1.443	100%

Sumber: nilai pretest peserta didik kelas X-6 SMAN 13 Makassar materi Keanekaragaman Hayati.

Tabel distribusi frekuensi dan persentase pretest kemampuan berpikir kritis peserta didik materi sistem keanekaragaman hayati menunjukkan pada frekuensi 4 dengan persentase 20% berada pada interval kelas (10-15), (16-21), dan (28-33), kemudian frekuensi 3 dengan persentase 15% berada pada interval kelas (22-27) dan (40-45), dan frekuensi 2 dengan persentase 10% berada pada interval kelas (34-39). Berdasarkan data tersebut, perolehan frekuensi terbanyak pada interval (10-15), (16-21) dan (28-33) dengan jumlah frekuensi 4 dan frekuensi terendah pada interval (34-39) dengan jumlah frekuensi 2.



**Gambar 4.3 Histogram frekuensi pretest Kemampuan Berpikir Kritis Kelas X-6 (Eksperimen 2) SMAN 13 Makassar**

#### d. *Posttest* Kelas Eksperimen 2 (X-6)

Hasil analisis statistik deskriptif pada kemampuan berpikir kritis peserta didik materi keanekaragaman hayati di kelas eksperimen 2 setelah dilakukan *posttest* sebagai berikut:

- 1) Rentang nilai (Range)

$$R = (\text{nilai terbesar} - \text{nilai terkecil})$$

$$R = 90 - 60$$

$$R = 30$$

- 2) Banyak Kelas

$$K = 1 + 3,3 \log$$

$$K = 1 + 3,3 \log 20$$

$$K = 1 + 3,3 (1,30)$$

$$K = 1 + 4,29$$

$$K = 5,29 \approx 6$$

- 3) Interval kelas/Panjang kelas

$$P = \frac{R}{K}$$

$$P = \frac{30}{5}$$

$$P = 6$$

- 4) Menghitung mean

$$X = \frac{\sum fxi}{\sum fi}$$

$$X = \frac{1.550}{20}$$

$$X = 77,5$$

5) Menghitung standar deviasi

$$SD = \frac{\sqrt{\sum fi (xi - x)}}{n - 1}$$

$$SD = \frac{\sqrt{1.214}}{(20 - 1)}$$

$$SD = \sqrt{64}$$

$$SD = 8$$

6) Menghitung Varians ( $S^2$ ) /homogenitas sampel

$$S^2 = \frac{\sum (Xi - X)^2}{n - 1}$$

$$S^2 = \frac{567,2}{20 - 1}$$

$$S^2 = 29,8$$

$$S^2 = \sqrt{29,8}$$

$$S^2 = 5,4$$

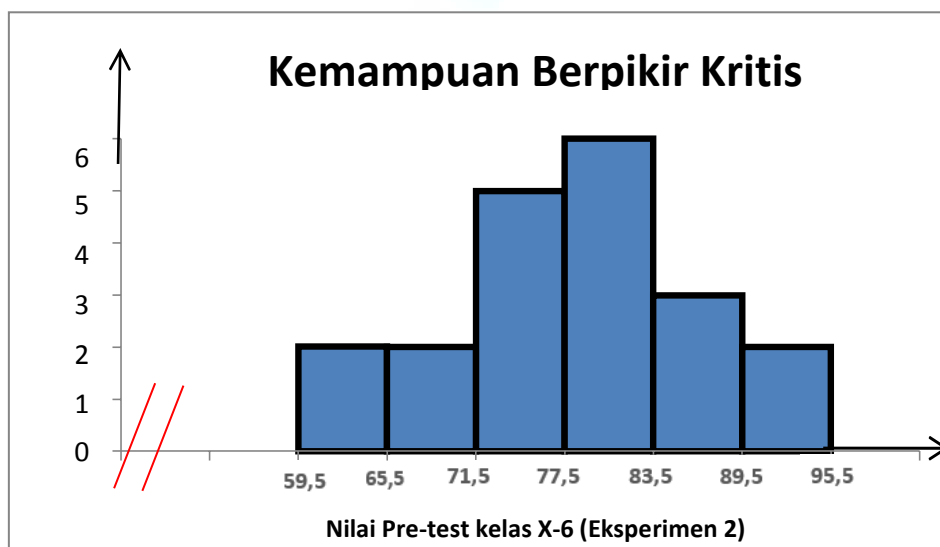
**Tabel 4.4 Distribusi frekuensi**

Interval Kelas	Frekuensi	Frekuensi Kumulatif	Nilai Tengah (xi)	(fi.xi)	(xi - $\bar{x}$ ) <sup>2</sup>	F(xi- $\bar{x}$ ) <sup>2</sup>	Persentase %
60-65	2	2	60	120	306,2	612,4	10%
66-71	2	4	70	140	56,2	112,4	10%
72-77	5	9	75	375	6,2	31	25%
78-83	6	15	80	480	6,2	37,2	30%
84-89	3	18	85	255	36,2	108,6	15%
90-95	2	20	90	180	156,2	312,4	10%
Jumlah	20	-	-	1550	367,2	1.214	100%

*Sumber: nilai posttest peserta didik kelas X-6 SMAN 13 Makassar materi Keanekaragaman Hayati.*

Tabel distribusi frekuensi dan persentase pretest kemampuan berpikir kritis peserta didik materi keanekaragaman hayati menunjukkan bahwa frekuensi 2 dengan persentase 10% berada pada interval (60-65),

(66-71) dan (90-95), frekuensi 5 dengan persentase 25% berada pada interval kelas (72-77), frekuensi 6 dengan persentase 30% berada pada interval kelas (78-83) dan frekuensi 3 dengan persentase 15% berada pada interval kelas (84-89). Berdasarkan data tersebut, perolehan frekuensi tertinggi pada interval (78-83) dengan jumlah frekuensi 6 dan frekuensi terendah pada interval (60-65), (66-71) dan (90-95) dengan jumlah frekuensi 2.



**Gambar 4.4** Histogram frekuensi *posttest* Kemampuan Berpikir Kritis Kelas X 6 (Eksperimen 2) SMAN 13 Makassar

**Tabel 4.5. Analisis *Pretest* dan *Posttest* Kelas Eksperimen 1 dan Kelas Eksperimen 2**

Statistik	Kelas Eksperimen 1		Kelas Eksperimen 2	
	Nilai <i>Pretest</i>	Nilai <i>Posttest</i>	Nilai <i>Pretest</i>	Nilai <i>Posttest</i>
Nilai Maksimum	40	95	40	90
Nilai Minimum	10	70	10	60
Rata-Rata	25,25	83,75	26,00	77,50
Standar Deviasi	9,797	7,926	9,119	8,192
Varians	95,987	62,829	83,158	67,105

Berdasarkan hasil analisis deskriptif pada Tabel 4.5, dapat dilihat bahwa kelas eksperimen 1 yaitu kelas X-2 memperoleh nilai rata-rata *pretest* sebesar 25,25 dengan nilai maksimum sebesar 40 dan nilai minimum sebesar 10, standar deviasi sebesar 9,797 dan varians sebesar 95,987. Sedangkan nilai rata-rata *posttest* sebesar 83,75 dengan nilai maksimum sebesar 95 dan nilai minimum sebesar 70, adapun standar deviasi sebesar 7,926 dan varians sebesar 62,829. Selain itu, diperoleh pula nilai analisis dari kelas eksperimen 2 yaitu kelas X-6 yang memperoleh nilai rata-rata *pretest* sebesar 26,00 dengan nilai maksimum sebesar 40 dan nilai minimum sebesar 10, standar deviasi sebesar 9,119 dengan nilai varians sebesar 83,158. Sedangkan nilai rata-rata *posttest* sebesar 77,50 dengan nilai maksimum sebesar 90 dan nilai minimum sebesar 60, standar deviasi sebesar 8,192 dan nilai varian sebesar 67,105.

Adapun data kriteria tingkat kemampuan berpikir kritis peserta didik yang diajar dengan penerapan model *Thinking Aloud Pair Problem Solving* (TAPPS) dengan penerapan model *Think Pair Share* (TPS), dapat

dilihat pada tabel 4.6.

**Tabel 4.6 Kategorisasi kemampuan berpikir kritis<sup>1</sup>**

Kriteria Penilaian	Kelas Eksperimen 1				Kelas Eksperimen 2				Kategori
	<i>Pretest</i>	(%)	<i>Posttest</i>	(%)	<i>Pretest</i>	(%)	<i>Posttest</i>	(%)	
75-100	0	0%	19	95%	0	0%	16	80%	Sangat tinggi
58-74	0	0%	1	5%	0	0%	4	20%	Tinggi
42-57	0	0%	0	0%	0	0%	0	0%	Sedang
24-41	11	55%	0	0%	12	60%	0	0%	Rendah
0-24	9	45%	0	0%	8	40%	0	0%	Sangat rendah

Berdasarkan Tabel 4.6, dapat diperoleh nilai sebaran pada kelas eksperimen 1, terdapat 11 orang yang berada pada kategori rendah dengan persentase 55% dan sebanyak 9 orang pada kategori sangat rendah dengan persentase 45%. Sedangkan nilai *pretest* kelas eksperimen 2, terdapat 12 orang dengan kategori rendah dan 8 orang dengan kategori sangat rendah. Selanjutnya pada sebaran nilai *posttest* di kelas eksperimen 1 terdapat 19 orang berada pada kategori sangat tinggi dengan persentase 95%, sedangkan pada kelas eksperimen 2 terdapat 16 orang dengan kategori sangat tinggi, persentase 80%. Selanjutnya terdapat 1 orang dari kelas eksperimen 1 pada kategori tinggi dengan persentase 5%, sedangkan pada kelas eksperimen 2 terdapat 4 orang dengan kategori tinggi persentase 20%.

Berdasarkan uji dari kedua kelas terdapat perbedaan antara rata-

<sup>1</sup> Ramdani, A., Jufri, A. W., Jamaluddin, J., & Setiadi, D. (2020). Kemampuan berpikir kritis dan penguasaan konsep dasar IPA peserta didik. *Jurnal Penelitian Pendidikan IPA*, 6 (1), h: 120.



rata hasil *pretest* dan *posttest* peserta didik pada kelas eksperimen 1 dan kelas eksperimen 2. Di mana pada kelas eksperimen 1 diperoleh nilai rata-rata *pretest* sebesar 25,25 dan *posttest* sebesar 83,75 sedangkan pada kelas eksperimen 2 diperoleh nilai rata-rata *pretest* sebesar 26,00 sedangkan *posttest* sebesar 77,50. Hal tersebut menunjukkan terdapat perbedaan signifikan perolehan nilai *posttest* peserta didik kelas X SMAN 13 Makassar antara yang diajar dengan model TAPPS dan model TPS.

## 2. Hasil Analisis Statistik Inferensial

Pada bagian ini dilakukan analisis inferensial untuk mengetahui apakah terdapat perbedaan terkait penerapan model pembelajaran *Thinking Aloud Pair Problem Solving* (TAPPS) dengan model pembelajaran *Think Pair Share* (TPS) terhadap kemampuan berpikir kritis peserta didik.

### a. Uji Normalitas

Uji normalitas bertujuan untuk menyatakan apakah data skor hasil kemampuan berpikir kritis peserta didik untuk masing-masing kelas eksperimen 1 yaitu X-2 dan kelas eksperimen 2 yaitu kelas X-6 dari populasi berdistribusi normal, dengan ketentuan pengambilan kesimpulan uji normalitas  $sign > \alpha$  maka terdistribusi normal namun apabila  $sign < \alpha$  maka data tidak terdistribusi normal. Hasil uji normalitas dapat dilihat pada tabel 4.7 :

**Tabel 4.7. Hasil Uji Normalitas Kemampuan Berpikir Kritis**

<i>Shapiro-Wilk</i>				
Kelas	Statistic	Df	Sign	Keterangan
<i>Pretest</i> Eksperimen 1	0,934	20	0,187	Berdistribusi Normal
<i>Posttest</i> Eksperimen 1	0,911	20	0,067	
<i>Pretest</i> Eksperimen 2	0,943	20	0,277	
<i>Posttest</i> Eksperimen 2	0,920	20	0,098	

Berdasarkan hasil analisis menggunakan uji *Shapiro Wilk* dengan bantuan program *software Statistical Product Service Solution (SPSS versi 27)*. Pada data kelompok eksperimen 1 (X-2) yang diajar dengan penerapan model pembelajaran *Thinking Aloud Pair Problem Solving (TAPPS)*, maka diperoleh nilai *sign* = 0,184 pada *pretest* dan pada *posttest* diperoleh nilai *sign* = 0,067, sedangkan nilai  $\alpha = 0,05$ , hal ini menunjukkan bahwa  $sign > \alpha$  yang artinya data kemampuan berpikir kritis untuk kelas eksperimen 1 (X-2) yang diajar dengan penerapan model pembelajaran *Thinking Aloud Pair Problem Solving (TAPPS)*, adalah berdistribusi normal. Adapun data hasil analisis untuk kelas eksperimen 2 (X-6) yang diajar dengan penerapan model pembelajaran *Think Pair Share (TPS)*, diperoleh nilai *pretest* yaitu *sign* = 0,277, sedangkan pada *posttest* diperoleh nilai *sign* = 0,098 sedangkan nilai  $\alpha = 0,05$ , hal ini menunjukkan bahwa penerapan model pembelajaran *Think Pair Share (TPS)* berdistribusi normal. Sehingga data dari kedua kelas yaitu kelas eksperimen 1 (X-2) dan kelas eksperimen 2 (X-6) adalah berdistribusi normal.

### b. Uji Homogenitas

Uji homogenitas dilakukan untuk mengetahui apakah sampel yang digunakan diambil dari populasi yang homogen atau tidak. Apabila data yang diperoleh homogen maka anggota sampel telah mewakili karakteristik populasi penelitian. Adapun kriteria pengambilan kesimpulan uji homogenitas yaitu apabila nilai  $sign > \alpha$  maka data populasi memiliki varians yang homogen dan jika nilai  $sign < \alpha$  maka data populasi memiliki varians yang tidak homogen. Hasil uji homogenitas dapat dilihat pada tabel 4.8 :

**Tabel 4.8 Hasil Uji Homogenitas Kemampuan Berpikir Kritis**

Levene Statistic	Df1	Df2	Sign	Keterangan
0,205	1	38	0,653	Homogen

Berdasarkan hasil analisis uji homogenitas dengan menggunakan program *software Statistical Product and Service Solution (SPSS versi 27)* diperoleh nilai  $sign$  sebesar 0,653 sedangkan nilai  $\alpha$  sebesar 0,05 sehingga nilai  $sign > \alpha$ . Hal ini berarti kedua kelompok tersebut berasal dari populasi yang homogen.

### c. Uji hipotesis

Uji hipotesis dilakukan untuk mengetahui apakah terdapat perbedaan penerapan model pembelajaran *Thinking Aloud Pair Problem Solving (TAPPS)* dengan model pembelajaran *Think Pair Share (TPS)* terhadap kemampuan berpikir kritis peserta didik berdasarkan perbedaan nilai rata-rata dari hasil tes kemampuan berpikir kritis. Uji hipotesis data

hasil kemampuan berpikir kritis peserta didik dianalisis dengan menggunakan uji-t pada sampel independen (*independent sample t-test*) adapun hasil uji hipotesis dapat dilihat pada tabel 4.9.

**Tabel 4.9 Hasil Uji Hipotesis Data Kemampuan Berpikir Kritis**

	Levene's Test for Equility Of variances		t-test for Equility of Means		
	F	Sign	T	Df	Sign (uji 2tailed)
Equal variances assumed	0,200	0,657	2,452	38	0,019
Equal variances non assumed			2,452	37,959	0,019

Suatu penelitian dikatakan memiliki hipotesis yang terbukti apabila nilai signifikannya lebih kecil dari 0,05 ( $sign < 0,05$ ), di mana  $H_0$  ditolak dan  $H_1$  diterima. Berdasarkan Tabel 4.9 dapat dilihat bahwa nilai signifikan pada uji hipotesis dengan menggunakan program *software Stasistical Product and Service Solution (SPSS versi 27)*, diperoleh  $sign (2\text{-tailed}) = 0,019$  sehingga hipotesis pada penelitian ini dapat dikatakan terbukti karena  $0,019 < 0,05$  atau dengan melihat  $t_{hitung}$  sebesar 2,452 sedangkan  $t_{tabel}$  sebesar 2,024 dengan demikian  $t_{hitung} > t_{tabel}$ . Hal ini menunjukkan bahwa terdapat perbedaan signifikan kemampuan berpikir kritis peserta didik kelas X SMAN 13 Makassar yang diajar menggunakan model pembelajaran *Thinking Aloud Pair Problem Solving (TAPPS)* dengan model pembelajaran *Think Pair Share (TPS)* pada materi Keanekaragaman Hayati.

## B. Pembahasan

### 1. Kemampuan Berpikir Kritis Peserta Didik yang Diajar dengan Penerapan Model Pembelajaran *Thinking Aloud Pair Problem Solving* (TAPPS)

Pada penelitian ini, untuk mengetahui kemampuan berpikir kritis peserta didik yang diajar dengan penerapan model pembelajaran *Thinking Aloud Pair Problem Solving* (TAPPS) peneliti mengacu pada kategorisasi kemampuan berpikir kritis. Berdasarkan kategorisasi tersebut, terdapat 1 orang kategori sedang dengan persentase 5%, 8 orang kategori tinggi dengan persentase 40%, dan 11 orang kategori sangat tinggi dengan persentase 55%. Adapun rata-rata hasil kemampuan berpikir kritis peserta didik sebesar 83,75 dengan kategori sangat tinggi.

Berdasarkan data tersebut, dapat disimpulkan bahwa hasil kemampuan berpikir kritis peserta didik yang diajar dengan penerapan model pembelajaran *Thinking Aloud Pair Problem Solving* (TAPPS) berada pada kategori sangat tinggi. Hal ini didukung dengan teori yang menyatakan bahwa lebih dari 70% siswa kelas X SMK Plus Sabilur Rosyad memperoleh nilai diatas KKM (75) setelah diterapkan model pembelajaran *Thinking Aloud Pair Problem Solving* (TAPPS. Diperoleh nilai ketuntasan klasikal siswa adalah 73%, nilai tertinggi yaitu 94 dan perolehan nilai terendah yaitu 17. Maka disimpulkan bahwa siswa Kelas X SMK Plus Sabilur Rosyad tuntas.<sup>2</sup>

Berdasarkan data tersebut, Rata-rata penilaian *posttest* kelas eksperimen 1 lebih tinggi dari kelas eksperimen 2 yang disebabkan oleh beberapa faktor, yang

---

<sup>2</sup> Cicik Dwi Jayanti, Dewy & Kusuma. 2020. Penerapan Model Pembelajaran Tappps Pada Materi Spldv Kelas X Smk Plus Sabilur Rosyad. *Jurnal STKIP*. h:7.

memiliki pengaruh terhadap penguasaan materi ajar, misalnya pada model pembelajaran TAPPS memiliki peran dalam meningkatkan hubungan kerjasama antar anggota kelompok. Hal ini secara langsung mempengaruhi penguasaan materi bagi setiap anggota kelompok karena pada saat melakukan diskusi, semua peserta didik dalam kelompok tersebut dituntut aktif karena masing-masing memegang peran dalam memecahkan masalah yaitu sebagai *problem solver* (pemecah masalah) dan *listener* (pendengar) dimana kedua peran ini saling berhubungan satu sama lain, oleh karena itu terjalin kerjasama yang baik antara kedua peran tersebut yang akhirnya membuat tingkat penguasaan materi lebih merata karena semua anggota kelompok turut andil pada proses pemecahan masalah. Hal ini juga didukung oleh teori yang menyatakan bahwa pada penerapan model TAPPS peserta didik terlibat secara aktif dalam kerjasama pemecahan masalah dan hal itu juga yang mendorong anggota kelompok saling melengkapi dan saling mendukung satu sama lain.<sup>3</sup>

Model pembelajaran *Thinking Aloud Pair Problem Solving* (TAPPS) adalah jenis model pembelajaran kooperatif yang menciptakan suasana belajar yang aktif dan melatih keberanian peserta didik dalam menyampaikan pendapat atau memberi saran pada saat pembelajaran. Hal ini terjadi karena pada model TAPPS peserta didik yang berperan sebagai *problem solver* (pemecah masalah) dituntut untuk menyampaikan semua pendapatnya mengenai suatu permasalahan yang akan dipecahkan mulai dari memaparkan kemungkinan yang menjadi akar permasalahan lalu mengungkap fakta yang ditemukan, dan memberi argumen yang logis mengenai permasalahan yang didapatkan, semua hal yang disampaikan oleh *problem solver*, dicerna dengan baik oleh peran *listener* (pendengar) dan jika

---

<sup>3</sup> Hasibuan dkk.2020. Pengaruh Penerapan Model Kooperatif Learning Tipe Tapps Menggunakan Alat Peraga Terpisah Dan Tipe Tps Terhadap Kemampuan Pemecahan Masalah Matematika Kelas X Materi Ruang Dimensi Tiga Di Sman 2 Rantau Selatan. *Jurnal Pembelajaran dan Matematika SIGMA*.Vol(6,1)

ada sesuatu yang keliru atau ada yang perlu ditambahkan dari penyampaian oleh *problem solver*, *listener* akan memberi arahan kepada *problem solver* terkait argumen yang kurang tepat. Pada proses ini anggota kelompok akan dilatih dalam mendeteksi perbedaan sudut pandang dan melakukan diskusi yang lebih mendalam hingga akhirnya memperoleh kesimpulan.

Proses diskusi yang demikian tidak hanya melatih keberanian *problem solver* dalam memecahkan masalah namun juga melatih *listener* menjadi pendengar yang baik. Interaksi seperti ini akan menumbuhkan keberanian peserta didik dalam menyampaikan pendapat dan terjalin kerjasama antar anggota kelompok dalam mengoreksi hal-hal yang kurang tepat (mendeteksi perbedaan sudut pandang) pada proses pembelajaran, oleh sebab itu jawaban yang dipilih adalah jawaban yang berkualitas karena sebelum merampungkan tugasnya peserta didik saling *crosscheck*. Sehubungan dengan hal tersebut, seluruh anggota kelompok menjadi lebih paham terhadap materi dan tidak ada anggota kelompok yang tertinggal atau yang kurang paham dengan materi. Hal ini juga diperkuat oleh teori yang menyatakan bahwa model TAPPS tidak hanya melatih peserta didik dalam meningkatkan skill berpikir kritis namun juga berperan dalam melatih keberanian dalam menyampaikan pendapat dan juga melatih peserta didik menjadi pendengar yang baik.<sup>4</sup>

## **2. Kemampuan Berpikir Kritis Peserta Didik yang Diajar dengan Penerapan Model Pembelajaran *Think Pair Share* (TPS)**

Pada penelitian ini, untuk menghitung hasil belajar peserta didik yang diajar dengan penerapan model pembelajaran *Think Pair Share* (TPS) peneliti mengacu pada kategorisasi penilaian kemampuan berpikir kritis. Berdasarkan

---

<sup>4</sup> Anggraeni, R. (2019). Efektivitas Metode Pembelajaran Thinking Aloud Pair Problem Solving (Tapps) Berbantuan Media Audio-Visual Terhadap Kemampuan Berpikir Kritis Peserta Didik Kelas VIII Smp Taman Siswa Teluk Betung (*Doctoral dissertation*, UIN Raden Intan Lampung). h:67.

kategorisasi tersebut, terdapat 2 orang kategori rendah dengan persentase 10%, 2 orang kategori sedang dengan persentase 10%, 11 orang kategori tinggi dengan persentase 55% dan 5 orang kategori sangat tinggi dengan persentase 25%. Adapun rata-rata nilai sebesar 77,50 dengan kategori tinggi.

Berdasarkan data tersebut, dapat disimpulkan bahwa kemampuan berpikir kritis peserta didik yang diajar dengan penerapan model pembelajaran *Think Pair Share* (TPS) berada pada kategori tinggi. Hal ini didukung oleh teori yang menyatakan pembelajaran *Think Pair Share* merupakan model pembelajaran yang efektif untuk dipraktikkan. Pada penerapannya model pembelajaran ini telah terbukti melalui beberapa penelitian dapat meningkatkan potensi akademik siswa pada setiap jenjang usia meliputi berpikir kritis siswa, motivasi dalam belajar, dan hasil belajar siswa yang terus meningkat.<sup>5</sup>

Secara umum dapat dikatakan bahwa tingkat kemampuan berpikir kritis peserta didik pada kelas eksperimen 2 mengalami kenaikan jika dibandingkan dengan nilai hasil *pretest* yang telah dilakukan. Adanya peningkatan kemampuan berpikir kritis peserta didik disebabkan karena penerapan model pembelajaran *Think Pair Share* (TPS). Model *Think Pair Share* (TPS) mengharuskan peserta didik untuk menjalin kerjasama yang baik dengan peserta didik yang lain, karena salah satu prosedur dari model TPS adalah *Pair* (berpasangan) dalam memecahkan suatu permasalahan. Hal tersebut yang membuat peserta didik jadi saling membantu satu sama lainnya, sehingga ketika ada peserta didik yang kurang paham terhadap materi, peserta didik yang lain membantu memberi pemahaman. Hal ini sehubungan dengan teori yang menyatakan dengan berdiskusi dengan pasangan (tahap *pair*) menjadi momentum dalam bertukar

---

<sup>5</sup> Siregat, M. H. S. (2021). Pembelajaran Think-Pair-Share (TPS) dalam Meningkatkan Berpikir Kritis dan Akademik Siswa. *JEID: Journal of Educational Integration and Development*, 1(4), h: 270.



pikiran antar peserta didik dan hal ini cukup dalam memberi pemahaman yang baik pada peserta didik terhadap materi.<sup>6</sup>

Model *Think Pair Share* (TPS) sebagai wadah untuk peserta didik lebih meningkatkan kemampuan berpikirnya, karena pada tahap *Think* (berpikir) peserta didik diberi banyak kesempatan dalam memikirkan suatu permasalahan. Hal ini tentunya akan berdampak pada tingkat kemampuan berpikir kritis peserta didik karena dilatih dalam berpikir tingkat lanjut. Proses berpikir sebagai tahapan awal dalam model TPS juga melatih peserta didik dalam menyampaikan argumen atau ide yang mereka temukan. Hal ini sesuai dengan teori yang menyatakan bahwa model TPS memberi banyak waktu untuk peserta didik berpikir dengan melalui hal tersebut peserta didik dilatih dalam memecahkan suatu masalah dan nantinya akan terbiasa dalam berpikir tingkat lanjut.<sup>7</sup>

Model *Think Pair Share* (TPS) memiliki tiga tahapan pembelajaran dan pada tahapan *sharing* atau berbagi jawaban dengan anggota kelompok lain peserta didik dilatih untuk memiliki keberanian dalam menyampaikan argumen. Tahapan pembelajaran yang demikian menciptakan suasana belajar yang aktif, karena peserta didik saling melempar argumen juga kritik untuk mengetahui jawaban dari permasalahan yang ingin diselesaikan. Hal tersebut juga didukung dengan teori yang menyatakan bahwa model *Think Pair Share* (TPS) salah satu keunggulan model *Think Pair Share* ialah pada tahapan *sharing* yang secara tidak langsung menjadi sarana bagi peserta didik dalam melatih mental untuk menyampaikan pendapat di depan kelas.<sup>8</sup>

---

<sup>6</sup> Bintang Wicaksono, Laila Sagita & Wisnu Noruho. 2017. Model Pembelajaran Group Investigation (Gi) Danthink Pair Share (Tps) Terhadap Kemampuan Berpikir Kritis. *Jurnal Aksioma*.(8,2). h:6.

<sup>7</sup> Rifai. Penelitian Tindakan Kelas dalam PAK. (Sukoharjo, BornWing's Publishing, 2016). h:32.

<sup>8</sup> Fauzan, A., Risprawati, R., & Salam, M. (2021). Pengaruh Model Pembelajaran Think Pair Share Terhadap Kemampuan Berpikir Kritis Siswa pada Mata Kuliah Demokrasi Pancasila. *Journal of Moral and Civic Education*, 5(1), 12-21.

### **3. Perbandingan Model Pembelajaran *Thinking Aloud Pair Problem Solving* (TAPPS) dan *Think Pair Share* terhadap Kemampuan Berpikir Kritis Peserta Didik**

Hasil penelitian menunjukkan bahwa terdapat perbedaan signifikan kemampuan berpikir kritis peserta didik kelas X SMAN 13 Makassar yang diajar menggunakan model pembelajaran *Thinking Aloud Pair Problem Solving* (TAPPS) dengan model pembelajaran *Think Pair Share* (TPS) pada materi Keanekaragaman Hayati. Hal ini dapat dilihat dari hasil analisis *independent sampel t-test* diperoleh nilai sig. (2-tailed) sebesar 0,024. Hal ini menunjukkan bahwa nilai sig. (2-tailed) <  $\alpha$  sehingga dapat disimpulkan bahwa  $H_0$  ditolak dan  $H_1$  diterima. Selanjutnya jika dilihat dari rata-rata nilai *posttest* peserta didik kelas eksperimen 1 sebesar 83,75 dengan rata-rata pretest sebesar 25,25 sedangkan rata-rata nilai *posttest* peserta didik kelas eksperimen 2 sebesar 77,50 dengan rata-rata *pretest* sebesar 26,00. Hal ini menunjukkan bahwa terdapat perbedaan yang signifikan kemampuan berpikir kritis peserta didik kelas X SMAN 13 Makassar yang diajar dengan menggunakan model TAPPS dan yang diajar dengan model TPS.

Hasil analisis yang menunjukkan terdapat perbedaan yang signifikan kemampuan berpikir kritis peserta didik antara kelas yang diajar dengan model pembelajaran *Thinking Aloud Pair Problem Solving* (TAPPS) dan yang diajar dengan model *Think Pair Share* (TPS). Hal ini dikarenakan pada model TAPPS peserta didik ditekankan pada proses diskusi yang diawali oleh penyampaian masalah beserta argumentasi dari pihak *problem solver* sehingga pemikiran dari

anggota lain lebih terarah terhadap permasalahan tersebut dan merangsang pemikiran peserta didik dalam mengetahui lingkup masalah yang ingin diselesaikan, sehingga semua anggota kelompok memiliki pengetahuan yang sama dalam materi ajar dan tidak ada anggota yang tertinggal.

Adanya peran *problem solver* (pemecah masalah) dan *listener* (pendengar) membuat proses diskusi berjalan dengan aktif dan merata, karena kedua peran ini saling berhubungan dalam memberikan *feedback* pada saat peserta didik mulai berdiskusi. Peran *Problem Solver* bertugas dalam mengemukakan semua permasalahan-permasalahan yang ingin dipecahkan, dilengkapi oleh peran *listener* yang menjadi pendengar juga sebagai *team* yang akan memberikan arahan jika terjadi kesalahan dalam penyampaian masalah oleh *problem solver* namun, keunikannya berada pada saat *listener* ingin memberitahukan letak kesalahan *problem solver* karena *listener* tidak boleh menyatakannya secara langsung namun harus mengarahkan *problem solver* sehingga dia mengetahui kesalahan yang dimaksud. Proses ini melatih peserta didik dalam mendeteksi perbedaan sudut pandang.

Proses tersebut yang menjadikan kekompakan dan kerjasama yang baik terjalin antar anggota kelompok sehingga seluruh anggotanya akan lebih paham mengenai pokok masalah dan solusi dari apa yang mereka pecahkan. Oleh karena itu, hal tersebut berdampak pada pemerataan pemahaman materi ke semua anggota kelompok. Pembelajaran juga lebih menyenangkan karena memadukan antara aspek berpikir dan interaksi sosial. Hal tersebut sejalan dengan teori yang menyatakan bahwa model TAPPS pada penerapannya di dalam kelas menjadikan keaktifan peserta didik lebih meningkat saat pembelajaran, memunculkan rasa tanggung jawab pada masing-masing peserta didik karena pada proses diskusi peserta didik dan pasangannya memiliki masing-masing tugas yang berbeda, hal

ini memungkinkan untuk para peserta didik lebih bisa mengetahui strategi dalam memecahkan masalah dan juga melatih siswa untuk berpikir keras pada proses pemecahan masalah sehingga terbentuklah pola pikir yang lebih tertata dan terstruktur.<sup>9</sup>

Meskipun tahapan dari kedua model pembelajaran TAPPS dan TPS secara garis besar hampir sama karena keduanya melalui tahapan *think* (berpikir) *pair* (berpasangan) dan juga *sharing* (berbagi), namun pada model pembelajaran *Think Pair Share* (TPS) pada proses diskusinya tidak ada batasan peran layaknya model TAPPS. Diskusi yang dilakukan layaknya diskusi pada umumnya yang mengharuskan anggota kelompok untuk bertukar pikiran dengan teman kelompoknya dalam penyelesaian masalah. Hal ini yang menyebabkan pada saat proses diskusi berlangsung terdapat beberapa anggota kelompok yang masih bergantung dengan anggota lain dalam pemecahan masalah, dan terlihat masih kebingungan saat proses diskusi karena teman kelompoknya lebih mengedepankan kecepatan dalam penyelesaian masalah sehingga kurangnya interaksi antar anggota kelompok, yang menyebabkan mereka kurang paham dalam mendeteksi perbedaan sudut pandang. Berbeda pada penerapan model TAPPS dimana team *listener* akan memberi arahan jika terdapat sesuatu yang perlu diperbaiki, hal tersebut secara tidak langsung memberi pemahaman kepada peserta didik dalam bertukar pikiran dan menyatukan cara pandang mereka dalam menyelesaikan suatu masalah. Namun pada model TPS diskusi yang dilakukan layaknya diskusi biasa.

Meskipun tetap melalui proses *Think*, *pair* dan *share* layaknya model TAPPS tetapi tidak ada pemberian peran pada anggota kelompok saat berdiskusi,

---

<sup>9</sup> Wahyuni, S. (2020). Efektivitas Model Thinking Aloud Pair Problem Solving (TAPPS) Dalam Meningkatkan Hasil Belajar Matematika Siswa. *Journal Mathematics Education Sigma [JMES]*, 1(1), 16-23.

proses diskusi yang terjadi tidak seinteraktif diskusi pada model TAPPS, walaupun banyak dari kelompok lain yang juga aktif dalam diskusi namun masih ada beberapa kelompok yang kurang berinteraksi dengan teman kelompoknya. Hal tersebut, yang menyebabkan tidak terjadi pemerataan pemahaman materi disetiap anggota kelompok. Hal ini berhubungan dengan teori yang menyatakan bahwa pada kelas yang diterapkan model TPS peserta didik mengalami sedikit kesulitan karena ketidakjelasan dalam pembagian tugas peserta didik disetiap kelompok, hal tersebut mengakibatkan banyak waktu yang tersita dan terbuang karena terjadi kesalahpahaman antara anggota kelompok.<sup>10</sup>

Kehadiran peran dalam model TAPPS memberi batasan pada proses diskusi yang akan memberikan *pressure* atau tekanan pada masing-masing peserta didik, meskipun proses diskusi dilakukan secara berkelompok namun mereka secara individual merasa ada tanggung jawab pada diri mereka masing-masing, karena adanya tugas yang berbeda tiap perannya yang harus mereka lakukan dan akhirnya peserta didik lebih dituntut untuk aktif dan secara tidak langsung meningkatkan kemampuan berpikirnya. Kehadiran peran dalam proses diskusi merupakan hal baru yang membuat peserta didik merasakan adanya sesuatu yang berbeda dalam pembelajaran berbasis diskusi.

Kelebihan pada kedua model ini adalah pada model *Thinking Aloud Pair Problem Solving* (TAPPS) melatih peserta didik untuk berpikir secara terencana dan terstruktur sehingga peserta didik akan terbiasa berpikir dengan memerhatikan komponen-komponen dalam penyelesaian masalah seperti mencari tahu akar masalah, mengungkap fakta, memberi argumen, mendeteksi perbedaan sudut pandang lalu menarik kesimpulan. Selain itu, menggunakan model TAPPS

---

<sup>10</sup> Hasibuan dkk.2020. Pengaruh Penerapan Model Kooperatif Learning Tipe Tapps Menggunakan Alat Peraga Terpisah Dan Tipe Tps Terhadap Kemampuan Pemecahan Masalah Matematika Kelas X Materi Ruang Dimensi Tiga Di Sman 2 Rantau Selatan. *Jurnal Pembelajaran dan Matematika SIGMA*.Vol(6,1).

akan meningkatkan kemampuan komunikasi peserta didik, karena proses diskusi yang berlangsung melibatkan seluruh anggota untuk aktif dalam mengungkap permasalahan. Sedangkan kelebihan pada model *Thinking Pair Share* (TPS) adalah meningkatkan partisipasi peserta didik dalam pembelajaran, penerapan model TPS menuntut peserta didik untuk bertukar pikiran dengan teman kelompok (tahap *pair*) kemudian hasil dari diskusi akan dibagikan (tahap *share*) dengan kelompok lain, hal ini membuat semua peserta didik memiliki banyak kontribusi untuk masing-masing kelompok.

Sebagai penegasan, peneliti mengemukakan bahwa setelah melakukan perbandingan dengan kedua model tersebut melalui hasil analisis statistik ditemukan hasil bahwa terdapat perbedaan signifikan terhadap kemampuan berpikir kritis peserta didik yang diajar dengan model *Thinking Aloud Pair Problem Solving* (TAPPS) dan juga model pembelajaran *Thinking Pair Share* (TPS), meski demikian kedua model tersebut sama-sama memiliki pengaruh dalam meningkatkan kemampuan berpikir kritis peserta didik dan bisa dijadikan referensi dalam proses pembelajaran.

## BAB V PENUTUP

### A. Kesimpulan

Berdasarkan hasil penelitian dan pembahasan penelitian ini, maka diperoleh kesimpulan sebagai berikut :

1. Kemampuan berpikir kritis peserta didik yang diajar dengan penerapan model pembelajaran *Thinking Aloud Pair Problem Solving* (TAPPS) pada kelas X SMAN 13 Makassar materi keanekaragaman hayati diperoleh nilai rata-rata *posttest* sebesar 83,75 dengan kategori sangat tinggi.
2. Kemampuan berpikir kritis peserta didik yang diajar dengan penerapan model pembelajaran *Think Pair Share* (TPS) pada kelas X SMAN 13 Makassar materi keanekaragaman hayati diperoleh nilai rata-rata *posttest* sebesar 77,50 dengan kategori tinggi.
3. Terdapat perbedaan signifikan kemampuan berpikir kritis peserta didik kelas X SMAN 13 Makassar yang diajar dengan penerapan model pembelajaran *Thinking Aloud Pair Problem Solving* (TAPPS) dengan model pembelajaran *Think Pair Share* (TPS) X SMAN 13 Makassar dengan nilai  $sign < \alpha = 0.024 < 0,05$  sehingga  $H_0$  ditolak dan  $H_1$  diterima.

## **B. Implikasi Penelitian**

Berdasarkan hasil penelitian ini dapat dikemukakan implikasi secara teoritis dan praktis, sebagai berikut:

1. Bagi peserta didik, dengan menggunakan model pembelajaran *Thinking Aloud Pair Problem Solving (TAPPS)* dan model *Think Pair Share (TPS)*, maka peserta didik dapat lebih mudah memahami dan mengetahui strategi yang tepat dalam memecahkan masalah, sehingga kemampuan berpikir kritis meningkat.
2. Bagi pendidik, dapat dijadikan acuan ataupun petunjuk untuk memilih dan menggunakan model yang tepat. Pembelajaran dengan menggunakan model pembelajaran *Thinking Aloud Pair Problem Solving (TAPPS)* dan model *Think Pair Share (TPS)* mampu membangkitkan motivasi dan keaktifan peserta didik dalam proses pembelajaran.
3. Bagi peneliti selanjutnya, dapat dijadikan rujukan ataupun referensi tentang cara mengajar yang efektif menggunakan model yang sesuai dengan keinginan peserta didik.



## DAFTAR PUSTAKA

- A Muri Yusuf, M.Pd, *Metode penelitian Survei Cet I*, Jakarta : Pustaka LP3ES. h.48.1889.
- Agoestanto, A., & Kharis, M. Characteristic of critical and creative thinking of students of mathematics education study program. *In Journal of Physics: Conference Series* (Vol. 983, No. 1, p. 012076). IOP Publishing. (2018, March).
- Akramova, G. R. Modern Approaches to Development Critical Thinking of Students. *Eastern European Scientific Journal*, (5). (2018).
- Appannagari, R. R. Environmental pollution causes and consequences: a study. *North Asian International Research Journal of Social Science and Humanities*, 3(8). (2017): 151-16.
- Artika, T., & Karso, K. (2019). Meningkatkan Kemampuan Pemecahan Masalah Matematis Siswa Dengan Menggunakan Metode Pembelajaran Thinking Aloud Pair Problem Solving (Tapps). *Prisma*, 8(2), 191-200.
- Ardhariksa dkk. *Metode Penelitian Sosial*. Yayasan Kita Menulis. (2021).
- Andi Yulianto dan Roby Setiadi. *Statistika Bima Sakti : Statistika untuk Bisnis Manajemen serta Akuntansi*. Cv. Confident, (2019).
- Andrew J. Marshall & Brice M. Beecheler. *Ecology of Indonesia Papua Part Two*. Iggris: Tettle Publishing. (2007).
- Anggraeni, R. (2019). Efektivitas Metode Pembelajaran *Thinking Aloud Pair Problem Solving* (Tapps) Berbantuan Media Audio-Visual Terhadap Kemampuan Berpikir Kritis Peserta Didik Kelas VIII Smp Taman Siswa Teluk Betung (*Doctoral dissertation*, UIN Raden Intan Lampung).
- Bill, William. GoodYear Book. America: United States Of America. (2011).
- Bintang Wicaksono, Laila Sagita & Wisnu Noruho. 2017. Model Pembelajaran Group Investigation (Gi) Danthink Pair Share (Tps) Terhadap Kemampuan Berpikir Kritis. *Jurnal Aksioma*.(8,2).
- Chatkin, J., Correa, L., & Santos, U. External environmental pollution as a risk factor for asthma. *Clinical reviews in allergy & immunology*. (2022): 62(1), 72-89.
- Djaali & Pudji Muljono. *Pengukuran dalam Bidang Pendidikan*. (Bandung : Grafindo).
- Dodiet Aditya Setiawan dkk. *Buku Ajar Statistika*. Indramayu: CV. Adanu Abimata, (2021).
- Duwi Priyatno, *Teknik Muda Dan Cepat Melakukan Analisis Data Penelitian Dengan SPSS*. Yogyakarta: Mediakom, (2010).

- David Aled Williams. *The Politics of Deforestation and Redd+ in Indonesia*. New York: Routledge. (2023)
- Edhy Roflin dkk. *Populasi, Sampel, Variabel dalam penelitian kedokteran*. Jawa Tengah: PT. Nasya Expanding Management. 2021.
- Erdi Surya & Rayani Fitri, Pengaruh Penerapan Model Active Knowledge Sharing terhadap Hasil Belajar dan Aktivitas Belajar Siswa pada Konsep Sistem Pencernaan di Kelas VIII SMP Negeri 9 Banda Aceh. *Jurnal Pendidikan Serambi Ilmu*, Volume 27 Nomor 2. 2016.
- Fatimah, S., Sujiono, E. H., & Bakri, A. H. Pengaruh Metode Pembelajaran Thinking Aloud Pair Problem Solving terhadap Kemampuan Pemecahan Masalah Fisika Peserta Didik Kelas XI SMAN 8 Makassar. *Jurnal Sains dan Pendidikan Fisika*, 11(1), (2018): 319211.
- Fauzan, A., Rispawati, R., & Salam, M. (2021). Pengaruh Model Pembelajaran Think Pair Share Terhadap Kemampuan Berpikir Kritis Siswa pada Mata Kuliah Demokrasi Pancasila. *Journal of Moral and Civic Education*, 5(1), 12-21.
- Ginny, A. Dembeek & Richard M. Kubina. Talk Aaoud Problem Solving And Frequency Building To A Performance Criterion Improves Science Reasoning. *Journal Of Evidence\_Based Practice For Scool*. 16(2). h. 149.2018.
- Hamzah B Uno. *Perencanaan Pembelajaran*. Jakarta: PT Bumi Aksara. 2011.
- Hafizah, N., Kani, A., & Shahrill, M. Applying the Thinking Aloud Pair Problem Solving Strategy in Mathematics Lessons. *Asian Journal of Management Sciences & Education*, (2018)
- Harinaldi. *Prinsip-prinsip Statistik Untuk Teknik dan Sains*. Jakarta: Erlangga (2005).
- Hasibuan dkk. 2020. Pengaruh Penerapan Model Kooperatif Learning Tipe Tapps Menggunakan Alat Peraga Terpisah Dan Tipe Tps Terhadap Kemampuan Pemecahan Masalah Matematika Kelas X Materi Ruang Dimensi Tiga Di Sman 2 Rantau Selatan. *Jurnal Pembelajaran dan Matematika SIGMA*.Vol (6,1).
- Heri Renawati, *Analisis Kuantitatif Instrumen Penelitian*. Yogyakarta: Parama Publishing, (2016).
- Indang Dewata dan Yun Hendri Danhas. *Pencemaran Lingkungan*. Depok: Rajawali Press, 2018.
- I Putu Astina. *Buku Bahan ajar Pencemaran Lingkungan*. Bali: Yayasan Kesejahteraan Korpri Provinsi Bali. 2015.
- Indang Dewata dan Yun Hendri Danhas. *Pencemaran Lingkungan*. (Depok: Rajawali Press, (2018).

- IUCN-UNEP, WWF, Bumi Wahana, *Strategi Menuju Kehidupan yang Berkelanjutan*. Jakarta: PT. Gramedia.
- Jayanti, C. D. Penerapan Model Pembelajaran Tapps Pada Materi Spldv Kelas X Smk Plus Sabilur Rosyad. *Repository Stkip Pgri Sidoarjo*: (2018).
- Joko widiyanto, *Evaluasi Pembelajaran* Cet. 1. Jawa timur: UNIPMA Press, (2018).
- Lestari, P. & Nina, S. *Efektifitas Pembelajaran dengan Media Kartu untuk Meningkatkan Kemampuan Pemahaman Matematis Siswa*. *Jurnal Gantang*, 3 (1), 17-24. 2018
- Masqudi, Mas'ud. *Pendidikan Akhlaq Kontekstual*. Jakarta: CV. Pilar Nusantara. 2017.
- Marco, Jameson. *Critical Thinking: The Concept and Power of Thinking Critically*. (2020).
- Muslich Anshori dan Sri Iswati, *Metodologi Penelitian Kuantitatif*, Cetakan I; Surabaya: Airlangga University Press, 2017.
- Moh Suardi. *Belajar dan Pembelajaran*. Yogyakarta: Deepublish. 2018.
- Mike Tumanggor. *Berpikir Kritis (Cara Jitu Menghadapi Tantangan Pembelajaran Abad 21)*. Surabaya : Gracias Logis Kreatif. 2020.
- Muh Khalifah Mustami, *Metodologi Penelitian Pendidikan*. Yogyakarta: Aynat Publishing, (2015).
- Nanang Martono, *Metode Penelitian Kuantitatif* . Depok: PT Rajagrafindo persada, 2010.
- Nikmatur Ridha. Proses Penelitian, Masalah, Variable, dan Paradigma Penelitian. *Jurnal Hikmah*. 14(1): h. 66. 2017.
- Ningrum, R. W., Mujib, M., & Putra, R. W. Y. Pengaruh Metode Pembelajaran Thinking Aloud Pair Problem Solving (TAPPS) Menggunakan Bahan Ajar Gamifikasi Terhadap Pemecahan Masalah Matematis. *Alauddin Journal of Mathematics Education*, 2(2). (2020): h. 126-135
- Nusywari, W., Prayitno, S., Junaidi, J., & Hikmah, N. Pengaruh Penerapan Model Pembelajaran Thinking Aloud Pair Problem Solving (TAPPS) terhadap Kemampuan Pemecahan Masalah Matematika. *Jurnal Riset Pendidikan Matematika Jakarta*, 4(1), (2022): 23-33.
- Paul, Richard and Linda Elder. *The Miniature Guide to Critical Thinking "CONCEPTS & TOOLS"*. The Foundation of Critical Thinking: California, (2005).
- Ramdani, A., Jufri, A. W., Jamaluddin, J., & Setiadi, D. (2020). Kemampuan berpikir kritis dan penguasaan konsep dasar IPA peserta didik. *Jurnal Penelitian Pendidikan IPA*, 6(1), 119-124.

- Rusman. *Pembelajaran Tematik Terpadu Teori, Praktik dan Penilaian*. Jakarta: PT RajaGrafindo Persada. 2016.
- Ristuhi Anggar Kusuma Dewi dan Waspodo Tjipto Subroto. Development Of Quiz Card Media To Improve Reading Skills and Critical Thinking On Student. *International Journal of Educational Research Review*.4(3) (2019): h.368.
- Ridwan Abdullah Sani. *Pembelajaran Berbasis HOTS Edisi Revisi*. Tangerang: TSMART, (2019).
- Rifai. *Penelitian Tindakan Kelas dalam PAK*. (Sukoharjo, BornWing's Publishing, (2016).
- R.S. Singh & C. Krimbas. *Evolutionary Genetics*. United Kingdom: Cambridge University. 2002.
- Salim, E. 1986. *Pembangunan Berwawasan Lingkungan*. Jakarta: LP3ES.
- Sukilan, S. Peningkatan Prestasi Belajar Matematika melalui Metode Kooperatif Model TAPPS. *Jurnal Pendidikan: Riset dan Konseptual*, 2(1), (2018): h. 1-7.
- Supit Pusung. *Model Pembelajaran Dan Tugas Terstruktur Dalam Pembelajaran Sains*. (Surabaya : CV Zifatama Jawara, (2019).
- Sugiyono, *Metodologi Penelitian Kombinasi*. Bandung: Alfabeta, (2015).
- Siswono, T.Y.E. *Model pembelajaran matematika berbasis pengajuan dan pemecahan masalah untuk meningkatkan kemampuan berpikir kreatif*, Penerbit Unesa University Press. (2008).
- Sri Wahyuni. 2020. Efektivitas Model Thinking Aloud Pair Problem Solving dalam Meningkatkan Hasil Belajar Matematika Siswa. *Jurnal Mathematics Education sigma (JMES)*. 1(1).
- Soemarwoto, O. *Ekologi, Lingkungan Hidup dan Pembangunan*. Bandung: Penerbit Djambatan. (1994).
- Soerjani, M., Rofiq, M. Dan M. Rozy, M. *Lingkungan Sumberdaya Alam dan Kependudukan dalam Pembangunan*. Jakarta: UI Press. (1987).
- Salehha, O. P., Khaulah, S., & Nurhayati, N. Pengaruh Model Pembelajaran Thinking Aloud Pair Problem Solving (TAPPS) Terhadap Kemampuan Berpikir Kritis Matematis Siswa Berbantuan Kartu Domino. *Jurnal Cendekia: Jurnal Pendidikan Matematika*, 6(1), (2022): h. 82-89.
- Siregat, M. H. S. (2021). Pembelajaran Think-Pair-Share (TPS) dalam Meningkatkan Berpikir Kritis dan Akademik Siswa. *JEID: Journal of Educational Integration and Development*, 1(4), 270-280.
- Taylor & Prancis Group. *Innovative Teaching And Learning Methods in Educational*

Systems. Netherlands: CRC Press, 2020.

Tatang Y.E. Siswono. Berpikir Kritis dan Berpikir Kreatif Sebagai Fokus Pembelajaran Matematika. *SEMNAS Matematika*. 2018.

Tim Penyusun Bahan Ajar PLH. *Pendidikan Lingkungan Hidup*. Semarang: UNNES Press.(2009).

Wardan, Suyanto. Penerapan Model ProblemBased Learning Untuk Meningkatkan Keterampilan Berpikir Kritis dan Hasil Belajar Siswa. *Jurnal Pendidikan Vokasi*. 4(1).( 2014): h. 127.

Vita Ayu Kusuma Dewi. *Limbah Dapur dan Pemanfaatannya*. (Yogyakarta: CV. Bintang Semesta Media, (2022).

Victor Trismanjaya Hulu dan Taruli Rohana Sinaga, *Analisis Data Statistik Parametrik Aplikasi SPSS dan Statcal*. Medan : Yayasan Kita Menulis, (2019).

Yanni, M. H. Meningkatkan aktivitas dan hasil belajar matematika melalui strategi pembelajaran tapps berbasis pendekatan (stem). *Jurnal Pendidikan Matematika: Judika Education*, 1(2), (2018): h. 117-125.

Yeri Sutopo dan Achmad Slamet, *Statistika Inferensial*, Yogyakarta: ANDI, (2017).

Zubaidah, Siti. Berpikir Kritis; *Kemampuan Berpikir Tingkat Tinggi Yang Dapat Dikembangkan Melalui Pembelajaran Sains*.



UNIVERSITAS ALAUDDIN  
**LAMPIRAN**  
ALAUDDIN  
MAKASSAR

**LAMPIRAN E**

**DOKUMENTASI**

---

**E. Dokumentasi**



## E. Dokumentasi

### E.1 Pelaksanaan Pembelajaran Kelas X 2 (Eksperimen 1)

#### 1. Kegiatan Pendahuluan





## 2. Kegiatan Inti



### 3. Kegiatan Penutup



## E.2 Pelaksanaan Pembelajaran Kelas X 6 (Eksperimen 2)

### 1. Kegiatan Pendahuluan



## 2. Kegiatan Inti



### 3. Kegiatan Penutup



## RIWAYAT HIDUP



St. Amina dilahirkan di Polewali Mandar 26 Desember 2001, anak ketiga dari pasangan bapak Amiruddin dan ibu Sumarni. Penulis memulai pendidikan formal di SDN 031 Mirring dan lulus pada tahun 2013. Pada tahun yang sama, penulis melanjutkan pendidikan di Madrasah Tsanawiyah Izzatul Ma'arif Tappina dan lulus pada tahun 2016, pada tahun yang

sama pula penulis melanjutkan pendidikan di Madrasah Aliyah Izzatul Ma'arif Tappina dan lulus pada tahun 2019. Kemudian penulis melanjutkan pendidikan di Universitas Islam Negeri (UIN) Alauddin Makassar ke jenjang S1 jurusan Pendidikan Biologi Fakultas Tarbiyah dan Keguruan, sampai saat biografi ini ditulis.

UNIVERSITAS ISLAM NEGERI  
ALAUDDIN  
MAKASSAR