

**PENGARUH PEMANFAATAN MODUL PEMBELAJARAN IPS BERBASIS
MODEL *PROBLEM BASED INSTRUCTION* TERHADAP
HASIL BELAJAR PESERTA DIDIK KELAS IV
MIN 2 GOWA**



SKRIPSI

Diajukan untuk Memenuhi Salah Satu Syarat Memperoleh Gelar Sarjana
Pendidikan Jurusan Pendidikan Guru Madrasah Ibtidaiyah
pada Fakultas Tarbiyah dan Keguruan
UIN Alauddin Makassar

Oleh:

NURANDINA
NIM 20800120004

**FAKULTAS TARBIYAH DAN KEGURUAN
UNIVERSITAS ISLAM NEGERI ALAUDDIN MAKASSAR
2024**

PERNYATAAN KEASLIAN SKRIPSI

Mahasiswa yang bertanda tangan di bawah ini:

Nama : Nurandina
NIM : 20800120004
Tempat/Tgl. Lahir : Gowa, 22 Agustus 2002
Jurusan : Pendidikan Guru Madrasah Ibtidaiyah
Fakultas : Tarbiyah dan Keguruan
Alamat : Lingkungan Karaeng Loe, Kelurahan Sapaya
Kecamatan Bungaya, Kabupaten Gowa
Judul : Pengaruh Pemanfaatan Modul Pembelajaran IPS
Berbasis Model *Problem Based Instruction* Terhadap
Hasil Belajar Peserta Didik Kelas IV MIN 2 Gowa

Menyatakan dengan sesungguhnya dan penuh kesadaran bahwa skripsi ini benar adalah hasil karya sendiri. Jika di kemudian hari terbukti bahwa ia merupakan duplikat, tiruan, plagiat, atau dibuat oleh orang lain, sebagian atau seluruhnya, maka skripsi dan gelar yang diperoleh karenanya batal demi hukum.

Samata-Gowa, 06 juli 2024

Penulis,

Nurandina
NIM 20800120004

PENGESAHAN PROPOSAL SKRIPSI

Proposal Skripsi berjudul “Pengaruh Pemanfaatan Model Pembelajaran IPS Berbasis Model Problem Based Instruction Terhadap Hasil Belajar Peserta Didik MIN 2 Gowa ” yang disusun oleh Nurandina, NIM: 20800120004, mahasiswa Jurusan/Prodi PGMI UIN Alauddin Makassar, telah diuji dan dipertahankan dalam sidang Ujian Kualifikasi Proposal Skripsi yang diselenggarakan pada hari Rabu, 01 November 2023. Dinyatakan telah dapat diterima dan menempuh tahap penelitian selanjutnya..

Samata-Gowa, 03 Desember 2023

DEWAN PENGUJI:

Nomor SK 4208 Tahun 2023

Ketua Sidang : Dr. Umar Sulaiman, M.Pd.

Sekretaris Sidang : Immawati Nur Aisyah Rivai, S.Pd., M. Pd.

Penguji I : Dr. Alwan Suban, M.Ag..


Penguji II : M. Mirza Fatahullah, M.Pd

(.....)
(.....)
(.....)
(.....)


Disahkan Oleh:

A.n. Dekan FTK UIN Alauddin
Wakil Dekan Bidang Akademik,

Ketua Jurusan/Prodi PGMI,


Dr. H. Muh. Rapi, M.Pd.

NIP 197303022001121002


Dr. H. Munawir K., M.Ag.

NIP 197403102005011005

PENGESAHAN SKRIPSI

Skripsi yang berjudul "**Pengaruh Pemanfaatan Modul Pembelajaran IPS Berbasis Model *Problem Based Instruction* Terhadap Hasil Belajar Peserta Didik Kelas IV MIN 2 Gowa**" yang disusun oleh Nurandina, NIM 20800120004, Mahasiswi Program Studi PGMI UIN Alauddin Makassar, telah diuji dan dipertahankan dalam sidang Ujian Skripsi (Munaqasyah) yang diselenggarakan pada hari Rabu, 07 Agustus 2024, dinyatakan telah dapat diterima sebagai salah satu syarat memperoleh gelar Sarjana Pendidikan pada Jurusan Pendidikan Guru Madrasah Ibtidaiyah dengan beberapa perbaikan.

Gowa, 19 Agustus 2024

DEWAN PENGUJI:

Nomor SK 684 Tahun 2024

Ketua Sidang : Dr. H. Munawir K, M.Ag.

(.....)

Sekretaris Sidang : Dr. Fitriani Nur, S.Pd.I., M.Pd

(.....)

DEWAN PENGUJI:

Penguji I : Dr. H. Alwan Suban., M.Ag.

(.....)

Penguji II : M. Mirza Fatahullah, S.Pd., M.Pd.

(.....)


Pembimbing I : Dr. Umar Sulaiman, S.Ag., M.Pd.

(.....)

Pembimbing II : Immawati Nur Aisyah Rivai, S.Pd., M.Pd.

(.....)

Diketahui Oleh:
Dekan FTK UIN Alauddin Makassar,


Dr. H. Andi Achruh, M.Pd.
NIP: 196609081994031002

KATA PENGANTAR

بِسْمِ اللَّهِ الرَّحْمَنِ الرَّحِيمِ

Assalamualaikum Warahmatullahi Wabarakatuh

Alhamdulillahirobbil'alamin, washalatu wassalam 'ala asyrafil anbiya' wal mursalin wa 'ala alihi wasahbihi ajma'in amma ba'du.

Puji syukur dengan hati yang tulus, tercurahkan kehadirat Allah swt. atas limpahan rahmat, karunia dan ridho-Nya telah meringankan langkah sehingga penulis mampu untuk menyelesaikan penyusunan skripsi dengan judul **“Pengaruh Pemanfaatan Modul Pembelajaran IPS Berbasis Model *Problem Based Instruction* Terhadap Hasil Belajar Peserta Didik Kelas IV MIN 2 Gowa”** sebagai persyaratan untuk memperoleh gelar sarjana pendidikan dengan baik dan lancar.

Salawat dan salam kita kirimkan kepada baginda Rasulullah Muhammad Shallallahu 'alaihi wasallam, sebagai pembawa risalah dalam memberikan jalan yang benar serta cahaya yang terang benderang bagi umat Islam. Semoga kita bisa tetap istiqamah di jalan-Nya. Aamiin.

Dengan rendah hati penulis menyadari bahwa, dalam proses penulisan skripsi ini tidak terlepas dari beberapa dorongan, bimbingan serta bantuan dari berbagai pihak. Oleh karena itu, penulis ingin mengucapkan banyak terima kasih kepada berbagai pihak-pihak atas bantuan yang telah diberikan sehingga penulis dapat menyelesaikan skripsi.

Ucapan terima kasih yang sebesar-besarnya penulis ucapkan istimewa kepada orang tua tercinta, Ayahanda **Alimuddin** dan Ibunda **Nur Hatia** atas doa, didikan, perhatian serta kasih sayang yang tak terhingga. Tidak lupa juga atas cucuran keringat, semangat, nasihat, kepercayaan, materi serta merawat penulis sejak kecil sampai sekarang, dan tak pernah luput mendoakan penulis. Hingga kekuatan doa merekalah yang mampu menjadikan penulis menyelesaikan jenjang pendidikan S1. Demikian pula untuk adik-adikku **Nur andini** dan **Nur Malika Pratiwi** beserta keluarga

besar, sesungguhnya tiada kata yang mampu mengungkapkan rasa terima kasih atas segala pengorbanan, dukungan, dan pengertian yang kalian berikan selama penulis menempuh pendidikan tanpa adanya tekanan dari berbagai pihak.

Dengan selesainya skripsi ini, penulis mendapatkan banyak bantuan berupa bimbingan, arahan, serta motivasi dari banyak orang. Dengan penuh rasa hormat, maka penulis ingin menyampaikan rasa terima kasih yang tak terhingga kepada:

1. Prof. H. Hamdan Juhannis, M.A., Ph.D. Rektor UIN Alauddin Makassar, beserta Wakil Rektor I Prof. Dr. H. Kamaluddin Abunawas, M. Ag. Wakil Rektor II Dr. H, Andi Aderus, Lc., M. Ag. Wakil Rektor III Prof. Dr. H. Muh. Khalifah Mustami, M. Pd. dan Wakil Rektor IV Prof. Muhammad Amri, Lc., M.Ag. yang telah membina dan memimpin UIN Alauddin Makassar menjadi tempat bagi peneliti untuk memperoleh ilmu baik dari segi akademik maupun ekstrakurikuler.
2. Dr. H. Andi Achruh, M.Pd. Dekan Fakultas Tarbiyah dan Keguruan UIN Alauddin Makassar beserta Wakil Dekan I Dr. H. Muh. Rapi, M.Pd. Wakil Dekan II Dr. M. Rusdi, M.Ag. dan Wakil Dekan III Dr. Ridwan Idris, S.Ag., M.Pd. atas segala fasilitas yang diberikan dan senantiasa memberikan dorongan dan bimbingan kepada penulis.
3. Dr. H. Munawir K, M.Pd.I. dan Muh Mirza Fatahullah, M.Pd. Ketua Jurusan dan Sekretaris Jurusan Pendidikan Guru Madrasah Ibtidaiyah Fakultas Tarbiyah dan Keguruan UIN Alauddin Makassar yang senantiasa memberikan dorongan, bimbingan, semangat, dan nasehat kepada penulis untuk menyusun skripsi ini.
4. Dr. Umar Sulaiman, M.Pd. Pembimbing I, dan Immawati Nur Aisyah Rivai, S.Pd., M.Pd. Pembimbing II, yang dengan tulus ikhlas meluangkan waktunya memberikan petunjuk, bimbingan, arahan dan motivasi kepada penulis sejak awal hingga selesainya skripsi ini.

5. Dr. Alwan Suban, M.Ag. Penguji 1, dan M. Mirza Fatahullah, M.Pd. Penguji II, yang telah meluangkan waktunya untuk menguji dan mengarahkan kepada penulis dalam perbaikan skripsi ini.
6. Para Dosen Jurusan Pendidikan Guru Madrasah Ibtidaiyah Fakultas Tarbiyah dan Keguruan Universitas Islam Negeri (UIN) Alauddin Makassar yang tidak dapat penulis sebutkan satu persatu, atas segala bimbingan dan ilmu yang diberikan kepada penulis selama di bangku kuliah.
7. Kepala Perpustakaan Fakultas Tarbiyah dan Keguruan serta Perpustakaan UIN Alauddin Makassar dan seluruh stafnya yang telah menyediakan fasilitas buku sebagai pedoman bagi penulis untuk penulisan skripsi ini.
8. Teman-teman mahasiswa Program Studi Pendidikan Guru Madrasah Ibtidaiyah Angkatan 2020 yang selalu memberi semangat, masukan, dan solusi selama menyusun skripsi ini.
9. Kepada teman-teman terdekat saya Study Club dan seluruh teman PGMI angkatan 2020. Terima kasih karena telah setia menemani penulis, memberikan semangat dan ucapan do'a dalam mengerjakan dan mengurus segala sesuatu mengenai skripsi ini.
10. Kepada Zulfana Zahra terimakasih karena masih setia berjuang bersama sampai pada tahap penyelesaian skripsi ini. Sangat banyak keluhan selama proses menyusun skripsi, namun Alhamdulillah kita bisa melawatnya. Teruntuk Fira Yuniar terimakasih atas bantuan, semangat, dan do'a yang sangat membantu penulis dalam penyelesaian skripsi ini.
11. Tidak lupa juga penulis berterima kasih pada diri sendiri karena telah kuat, semangat, dan sabar selama perkuliahan, menyusun skripsi dan bimbingan. Sehingga sampailah pada tahap penyelesaian skripsi ini, hal ini merupakan pencapaian yang luar biasa bagi diri penulis.

Terlalu banyak orang yang berjasa dan mempunyai andil kepada penulis selama menempuh pendidikan di Universitas Islam Negeri (UIN)

Alauddin Makassar. Akhirnya tidak ada manusia yang sempurna, kesempurnaan semuanya hanya milik Allah swt. karena itu kritik dan saran yang sifatnya membangun guna penyempurnaan dan perbaikan skripsi ini senantiasa dinantikan dengan penuh keterbukaan.

Wassalam,

Samata-Gowa, 06 juli 2024

Penulis,

Nurandina

NIM 20800120004

DAFTAR ISI

JUDUL

i

PERNYATAAN KEASLIAN SKRIPSI

ii

PENGESAHAN PROPOSAL SKRIPSI

iii

PENGESAHAN SKRIPSI

iv

KATA PENGANTAR

v

DAFTAR ISI

ix

DAFTAR TABEL

xi

PEDOMAN TRANSLITERASI ARAB-LATIN DAN SINGKATAN

xii

ABSTRAK

xvii

BAB I PENDAHULUAN

1

A. Latar Belakang Masalah

1

B. Rumusan Masalah

5

C. Hipotesis

5

D. Definisi Operasional dan Ruang Lingkup Penelitian

5

E. Kajian Pustaka

7

F. Tujuan dan Kegunaan Penelitian

10

BAB II TINJAUAN TEORETIS

12

A. Modul Pembelajaran IPS

12

B. Model Problem Based Instruction

15

C. Hasil Belajar

.....
20

D. Kerangka Pikir

.....
22

E. Integrasi Keilmuan

.....
24

BAB III METODOLOGI PENELITIAN

.....
26

A. Jenis dan Lokasi Penelitian

.....
26

B. Populasi dan Sampel

.....
27

C. Metode Pengumpulan Data

.....
28

D. Instrumen Penelitian

.....
29

E. Teknik Pengolahan dan Analisis Data

.....
29

BAB IV HASIL PENELITIAN DAN PEMBAHASAN

34

A. Hasil Penelitian

34

B. Pembahasan Hasil Penelitian

46

BAB V PENUTUP

51

A. Kesimpulan

51

B. Implikasi Penelitian

52

DAFTAR PUSTAKA

53

LAMPIRAN-LAMPIRAN

55

DOKUMENTASI

76

DAFTAR RIWAYAT HIDUP

DAFTAR TABEL

Tabel 3.1 Bagan *One Group Pre-test Post-test Design*

26

Tabel 3.2 Keadaan Sample

28

Tabel 3.3 Kategori Hasil Belajar Peserta Didik

31

Tabel 4.1 Nilai Hasil Belajar Peserta Didik Sebelum Pemanfaatan Modul Pembelajaran IPS Berbasis Model *Problem Based Instruction*

35

Tabel 4.2 Distribusi Frekuensi Nilai *Pre-test*

36

Tabel 4.3 Kategori *Pre-test* Hasil Belajar IPS Peserta Didik di Kelas IV MIN 2 Gowa

37

Tabel 4.4 Statistik Hasil Belajar Peserta Didik Sebelum Pemanfaatan Modul Pembelajaran IPS Berbasis Model *Problem Based Instruction*

38

Tabel 4.5 Nilai Hasil Belajar Peserta Didik Setelah Pemanfaatan Modul Pembelajaran IPS Berbasis Model *Problem Based Instruction*

39

Tabel 4.6 Distribusi Frekuensi Nilai *Post-test*

40

Tabel 4.7 Kategori *Post-test* Hasil Belajar IPS Peserta Didik di Kelas IV MIN 2 Gowa

41

Tabel 4.8 Statistik Hasil belajar Peserta Didik Setelah Pemanfaatan Modul Pembelajaran IPS Berbasis Model *Problem Based Instruction*

42

Tabel 4.9 Uji Normalitas *Pre-test* dan *Post-test* Hasil belajar Peserta Didik di Kelas IV MIN 2 Gowa

PEDOMAN TRANSLITERASI ARAB-LATIN DAN SINGKATAN

A. *Transliterasi Arab-Latin*

Daftar huruf Arab dan transliterasinya ke dalam huruf latin, sesuai SKB Menag dan Mendikbud Nomor 158 tahun 1987 dan Nomor 0543b/U/1987, dapat dilihat pada halaman berikut:

1. Konsonan

| Huruf Arab | Nama | Huruf Latin | Nama |
|------------|------|--------------------|----------------------------|
| ا | Alif | Tidak dilambangkan | Tidak dilambangkan |
| ب | Ba | B | Be |
| ت | Ta | T | Te |
| ث | Tsa | 's | es (dengan titik di atas) |
| ج | Jim | J | Je |
| ح | Ha | H | Ha |
| خ | Kha | Kh | kadang ha |
| د | Dal | D | De |
| ذ | Zal | 'z | zet (dengan titik di atas) |
| ر | Ra | R | Er |

| | | | |
|---|--------|----|-----------------------------|
| ز | Zai | Z | Zet |
| س | Sin | S | Es |
| ش | Syin | Sy | es dan ye |
| ص | Sad | ṣ | es (dengan titik di bawah) |
| ض | Dad | ḍ | de (dengan titik di bawah) |
| ط | Ta | ṭ | te (dengan titik di bawah) |
| ظ | Za | ẓ | zet (dengan titik di bawah) |
| ع | 'ain | ' | Apostrof terbalik |
| غ | Gain | G | Ge |
| ف | Fa | F | Ef |
| ق | Qaf | Q | Qi |
| ك | Kaf | K | Ka |
| ل | Lam | L | El |
| م | Mim | M | Em |
| ن | Nun | N | En |
| و | Wau | W | We |
| ه | Ha | H | Ha |
| ء | Hamzah | ' | Apostrof |
| ي | Ya | Y | Ye |

Hamzah (ء) yang terletak di awal kata yang mengikuti vokalnya tanpa diberi tanda apapun. Jika ia terletak di tengah atau di akhir, maka ditulis dengan tanda (').

2. Vokal

Vokal bahasa Arab, seperti vokal bahasa Indonesia, terdiri atas vokal tunggal atau monoftong dan vokal rangkap atau diftong. Vokal

tunggal bahasa Arab yang lambangnya berupa tanda atau harakat, transliterasinya sebagai berikut:

| Tanda | Nama | Huruf Latin | Nama |
|-------|---------------|-------------|------|
| آ | <i>Fathah</i> | A | A |
| ا | <i>Kasrah</i> | I | I |
| أ | <i>Dammah</i> | U | U |

Vokal rangkap bahasa Arab yang lambangnya berupa gabungan antara harakat dan huruf, transliterasinya berupa gabungan huruf, yaitu:

| Tanda | Nama | Huruf Latin | Nama |
|-------|-----------------------|-------------|---------|
| آى | <i>Fathah dan yā'</i> | Ai | a dan i |
| أو | <i>Fathah dan wau</i> | Au | a dan u |

3. Maddah

Maddah atau vokal panjang yang lambangnya berupa harakat dan huruf, transliterasinya berupa huruf dan tanda, yaitu:

| Harakat dan Huruf | Nama | Huruf dan Tanda | Nama |
|-------------------|--------------------------------|-----------------|------|
| ا... آ..... | <i>Fathah dan alif atau ya</i> | Ā | A |
| اى | <i>Kasrah dan ya</i> | Ī | I |
| أو | <i>Dammah dan wau</i> | Ū | U |

4. Ta' Marbutah

Transliterasi untuk *ta'marbutah* ada dua, yaitu: *ta'marbutah* yang hidup atau mendapat harakat *fathah*, *kasrah*, dan *dammah*, transliterasinya adalah [t].

Sedangkan *ta'marbutah* yang mati atau mendapat harakat *sukun*, transliterasinya adalah [h]. Kalau pada kata yang terakhir dengan *ta'marbutah* diikuti oleh kata yang menggunakan kata sandang *al-* serta

bacaan kedua kata itu terpisah, maka *ta' marbutah* itu ditransliterasi kan dengan ha (h).

5. Syaddah (Tasydid)

Syaddah atau *tasydid* yang dalam sistem tulisan Arab dilambangkan dengan sebuah tanda *tasydid* ('), dalam transliterasi ini dilambangkan dengan perulangan huruf (konsonan ganda) yang diberi tanda *syaddah*. Jika huruf *ber-tasydid* di akhir sebuah kata dan didahului oleh huruf kasrah *kasrah*, maka ia ditransliterasi seperti huruf *maddah* menjadi *i*.

6. Kata Sandang

Kata sandang dalam sistem tulisan bahasa Arab dilambangkan dengan huruf *alif lam ma'arifah*. Dalam pedoman transliterasi ini, kata sandang ditransliterasi seperti biasa *al-*, baik ketika diikuti oleh huruf *syamsiyah* maupun huruf *qamariyah*. Kata sandang tidak mengikuti bunyi huruf langsung yang mengikutinya dan dihubungkan dengan garis mendatar (-).

7. Hamzah

Aturan transliterasi huruf *hamzah* menjadi apostrof (') hanya berlaku bagi *hamzah* yang terletak di tengah dan akhir kata. Namun, bila *hamzah* terletak di awal kata, ia tidak dilambangkan, karena dalam tulisan Arab ia berupa alif.

8. Penulisan Kata Arab yang Lazim di Gunakan dalam Bahasa Indonesia

Kata, istilah atau kalimat Arab yang ditransliterasi adalah kata, istilah atau kalimat yang belum dibakukan dalam bahasa Indonesia, atau lazim dan menjadi bagian dari perbendaharaan bahasa Indonesia, atau sering ditulis dalam tulisan bahasa Indonesia, atau lazim digunakan dalam dunia akademik tertentu, tidak lagi ditulis menurut cara transliterasi di atas. Misalnya kata al-Qur'an (dari al-Qur'an, alhamdulillah, dan munaqasyah. Namun, bila kata-kata tersebut menjadi bagian dari satu rangkaian teks Arab, maka harus ditransliterasi secara utuh.

9. Lafz al-Jalālah (الله)

Kata “Allah” yang didahului partikel seperti huruf *jar* dan huruf lainnya atau berkedudukan sebagai *mudāfilaih* (frasa nominal), ditransliterasi tanpa huruf *hamzah*.

Adapun *tā’marbutah* di akhir kata yang disandarkan kepada *Lafz al-Jalālah*, ditransliterasi dengan huruf [t].

10. Huruf Kapital

Walau sistem tulisan Arab tidak mengenal huruf kapital (*All Caps*), dalam transliterasinya huruf-huruf tersebut dikenai ketentuan tentang penggunaan huruf kapital berdasarkan pedoman ejaan bahasa Indonesia yang berlaku (EYD). Huruf kapital misalnya, digunakan untuk menuliskan huruf awal nama diri (orang, tempat, dan bulan) dan huruf pertama pada permulaan kalimat. Bila nama diri didahului oleh kata sandang *al-*, maka yang ditulis dengan huruf kapital tetap huruf awal nama diri tersebut, bukan huruf awal kata sandangnya.

Jika terletak pada awal kalimat, maka huruf A dari kata sandang tersebut menggunakan huruf kapital *Al-*. Ketentuan yang sama juga berlaku untuk huruf awal dari judul referensi yang didahului oleh kata sandang *al-*, baik ketika ditulis dalam teks maupun dalam catatan rujukan (CK, DP, CDK, dan DR).

B. Daftar Singkatan

Beberapa singkatan yang dibakukan adalah:

1. swt. = subhanallahu wata’ala
2. saw. = sallallahu ‘alaihi wasallam
3. H = Hijriah
4. M = Masehi
5. SM = Sebelum Masehi
6. Qs.../...: 4 = QS al-Baqarah/2: 4 atau QS Ali ‘Imran/3: 4.
7. HR = Hadis Riwayat

ABSTRAK

Nama : Nurandina
Nim : 20800120004
Judul : **Pengaruh Pemanfaatan Modul Pembelajaran IPS Berbasis Model *Problem Based Instruction* Terhadap Hasil Belajar Peserta Didik Kelas IV MIN 2 Gowa**

Tujuan penelitian ini adalah 1) Untuk mengetahui hasil belajar peserta didik sebelum pemanfaatan modul pembelajaran IPS berbasis model *problem based instruction* di kelas IV MIN 2 Gowa. 2) Untuk mengetahui hasil belajar peserta didik setelah pemanfaatan modul pembelajaran IPS berbasis model *problem based instruction* di kelas IV MIN 2 Gowa. 3) Untuk mengetahui pengaruh hasil belajar peserta didik sebelum dan setelah pemanfaatan modul pembelajaran IPS berbasis model *problem based instruction* di kelas IV MIN 2 Gowa.

Jenis penelitian yang digunakan dalam penelitian ini adalah kuantitatif dengan pendekatan *pre-exsperimental design* dengan jenis desain "*one grup pretest-posttest*". Populasi dalam penelitian ini adalah peserta didik kelas IV MIN 2 Gowa, dengan jumlah sampel yang diambil berjumlah 19 peserta didik. Teknik pengumpulan data yang digunakan dalam penelitian ini adalah tes. Analisis data yang digunakan dalam penelitian ini adalah teknik analisis deskriptif dan inferensial dengan bantuan aplikasi SPSS.

Penelitian ini menunjukkan bahwa: 1) Hasil belajar peserta didik sebelum pemanfaatan modul pembelajaran IPS berbasis model *problem based instruction* pada topik materi daerah dan kekayaan alamnya sebesar 48,42. 2) Hasil belajar peserta didik setelah pemanfaatan modul pembelajaran IPS berbasis model *problem based instruction* pada topik materi daerah dan kekayaan alamnya sebesar 82,11. 3) Berdasarkan uji paired sample t-test diperoleh nilai signifikansi (2-tailed) sebesar 0.000. Nilai signifikansi yang diperoleh tersebut lebih kecil dari α ($0,000 < 0,05$).

Sehingga dapat disimpulkan bahwa terdapat pengaruh terhadap hasil belajar peserta didik sebelum dan setelah pemanfaatan modul pembelajaran IPS berbasis model *problem based instruction*.

Implikasi dalam penelitian ini yaitu, 1) Bagi peserta didik kelas IV MIN 2 Gowa mampu meningkatkan hasil belajar Ilmu Pengetahuan Sosial. 2) Bagi guru dapat menjadi tambahan referensi mengenai modul pembelajaran IPS berbasis model *problem based instruction* yang dapat digunakan dalam meningkatkan hasil belajar peserta didik. 3) Bagi sekolah, menambah referensi untuk perbaikan dan peningkatan kualitas pembelajaran serta bahan kajian bersama agar dapat meningkatkan kualitas sekolah. 4) Bagi peneliti dapat menambah pengalaman tentang cara mengajar dengan penggunaan modul pembelajaran IPS berbasis model *problem based instruction* dalam meningkatkan hasil belajar peserta didik. 5) Bagi peneliti selanjutnya dapat digunakan sebagai bahan referensi dalam melakukan suatu penelitian.

BAB I

PENDAHULUAN

A. Latar Belakang Masalah

Pendidikan adalah suatu tahap dalam mempengaruhi peserta didik untuk menyesuaikan diri sebanyak mungkin dengan keadaan mereka saat ini dan sebagai hasilnya membuat perubahan dalam diri yang memberdayakan mereka untuk bekerja dalam kehidupan manusia.¹ Melalui pendidikan, manusia (khususnya peserta didik) menjadi terbiasa dengan aturan dan tata tertib, serta mengembangkan kemampuannya secara mandiri.

Dalam arti sederhana pendidikan sering diartikan sebagai usaha manusia untuk membina kepribadiannya sesuai dengan nilai-nilai di dalam masyarakat dan kebudayaan. Dalam perkembangannya, istilah pendidikan atau paedagogie berarti bimbingan atau pertolongan yang diberikan dengan sengaja oleh orang dewasa agar ia menjadi dewasa. Selanjutnya, pendidikan diartikan sebagai usaha yang di jalankan oleh

¹ Oemar Hamalik, *Proses Belajar Mengajar* (Jakarta: Bumi Aksara, 2013), h. 79.

seseorang atau kelompok orang lain agar menjadi dewasa dan mencapai tingkat hidup atau kehidupan yang lebih tinggi dalam arti mental.

Kaitannya dengan persoalan pendidikan, secara esensial pendidikan menjadi hal yang sangat fundamental bagi kehidupan seseorang, dengan pendidikan yang baik maka akan baik pula pola pikir dan sikap seseorang. Sedangkan dalam konteks islam, pendidikan bermakna bimbingan terhadap pertumbuhan rohani dan jasmani menurut ajaran islam dengan hikmah mengarahkan, melatih, mengasuh, dan mengawasi berlakunya ajaran islam.²

Pendidikan dapat diperoleh dari lembaga formal maupun non formal yang bertujuan untuk memperoleh pengetahuan, mengembangkan kesadaran diri dan membimbing peserta didik menjadi pribadi yang lebih baik. Pendidikan merupakan komponen terpenting dalam kehidupan sehari-hari karena membedakan manusia dengan makhluk hidup lainnya. Dalam dunia pendidikan, tidak dapat dipungkiri akan terjadi proses transmisi ilmu pengetahuan antara guru dan peserta didik yang sering disebut dengan pembelajaran. Upaya peningkatan kemajuan bangsa dapat dicapai dengan menerapkan standar mutu pendidikan yang dimulai dari tujuan pendidikan. Potensi, kecerdasan, dan sifat positif dalam diri seseorang dapat ditingkatkan melalui pendidikan yang berkualitas.³

Guru tidak cukup hanya menyampaikan materi pengetahuan kepada peserta didik di kelas karena materi yang diperolehnya tidak selalu sesuai dengan perkembangan masyarakatnya, yang dibutuhkannya adalah kemampuan untuk mendapatkan dan mengelola informasi yang sesuai dengan kebutuhan profesinya.⁴

² Tohirin, *Bimbingan Dan Konseling Di Sekolah Dan Madrasah Berbasis Integrasi* (Cet. IV; Jakarta: PT. Raja Grafindo Persada, 2011), h. 5.

³ Moh. Khoerul Anwar, 'Pembelajaran Mendalam Untuk Membentuk Karakter Siswa Sebagai Pembelajar', *Jurnal Tadris: Jurnal Keguruan Dan Ilmu Tarbiyah*, Vol. 2.No. 2 (2017), h. 97.

⁴ Nurhadi dkk, *Pembelajaran Kontekstual (Contextual Teaching and Learning) Dan Penerapannya Dalam KBK* (Malang: Universitas Negeri Malang, 2004), h. 5.

Dalam proses belajar mengajar guru diharapkan memiliki kreasi dalam menyajikan materi pelajaran dengan menggunakan metode atau cara mengajar yang meningkatkan hasil belajar peserta didik pada setiap materi pelajaran yang akan diajarkan. Ketidakmampuan guru memahami keadaan peserta didiknya pada kegiatan belajar mengajar mengakibatkan tidak tercapainya target pada materi yang diajarkan.

Di bawah ini dikemukakan ayat al-Qur'an yang berkaitan dengan metode pembelajaran dan mengajar dalam prespektif al-Qur'an. Dijelaskan dalam QS. An-Nahl/125: 11.

أَدْخِ إِلَى سَبِيلِ رَبِّكَ بِالْحُكْمِ وَالْمَوْعِظَةِ الْحَسَنَةِ وَجَادِلْهُمْ بِالَّتِي هِيَ أَحْسَنُ إِنَّ رَبَّكَ هُوَ أَعْلَمُ بِمَنْ ضَلَّ عَنْ سَبِيلِهِ وَهُوَ أَعْلَمُ بِالْمُهْتَدِينَ⁵

Terjemahnya :

Serulah (manusia) ke jalan Tuhanmu dengan hikmah dan pengajaran yang baik serta debatlah mereka dengan cara yang lebih baik. Sesungguhnya Tuhanmu Dialah yang paling tahu siapa yang tersesat dari jalan-Nya dan Dia (pula) yang paling tahu siapa yang mendapat petunjuk.⁵

Berdasarkan ayat di atas, Allah Swt. menjelaskan cara dakwah lainnya menurut surah An Nahl ayat 125 adalah dengan pengajaran yang baik, lemah lembut, dan menyejukkan. Sehingga, apa yang disampaikan dapat diterima dengan baik. "Tidak patut jika pengajaran dan pengajian selalu menimbulkan rasa gelisah, cemas, dan ketakutan dalam jiwa manusia".

Aktivitas belajar merupakan hal yang sangat penting dilakukan oleh peserta didik sebagai seorang pelajar. Namun, masih sering ditemukan peserta didik yang memandang bahwa belajar itu sebagai sesuatu yang membosankan dan tidak penting. Maka dari itu, untuk menunjang belajar diperlukan adanya kemauan serta motivasi yang kuat baik dari dalam maupun dari luar agar belajar itu dianggap sebagai

⁵ <<https://quran.kemenag.go.id/>>.

sesuatu yang menyenangkan dan bermanfaat. Karena pada dasarnya dengan adanya motivasi, maka seseorang akan terdorong untuk belajar dan aktivitas mengajar pun akan terlaksana dengan baik.

Beberapa permasalahan yang terjadi antara lain, peserta didik pada perkembangannya sering mengalami gangguan yang disebabkan oleh beberapa faktor, diantaranya faktor internal yang dimiliki anak maupun faktor lingkungan yang berbeda.⁶ MIN 2 Gowa merupakan Madrasah yang terletak di Kabupaten Gowa. Kegiatan pembelajaran umumnya sudah berjalan dengan baik. Meskipun ada beberapa yang menurut pengamatan peneliti masih kurang dan perlu mendapat perhatian, antara lain kurangnya minat belajar, beranekaragamnya karakteristik peserta didik, belum nampaknya sikap peserta didik atas dasar berpikir kritis, sistematis, logis, dan kreatif, serta masih kurangnya sarana dan prasarana sekolah.

Sesuai dengan strategi dan model pengajaran, potensi setiap peserta didik dapat berkembang sesuai dengan kebutuhan individu dan keinginan terpendam lainnya. Hasilnya, peserta didik yakin bahwa model pengajaran baru itu penting. Dalam konteks ini, paradigma pembelajaran berbasis masalah (*Problem Based Instruction*) menjadi salah satu alternatif yang digunakan untuk menilai hasil belajar peserta didik.

Problem based instruction adalah salah satu model pengajaran inovatif yang dapat memberikan peserta didik lingkungan belajar aktif. Model pembelajaran berbasis masalah ini efektif mengajarkan proses pengambilan keputusan tingkat tinggi. Sebagai hasil dari penggunaan pendekatan ini, para pengguna memperoleh pemahaman yang lebih baik tentang realitas sosial dan lingkungannya, sehingga memungkinkan mereka untuk menangkap kembali informasi yang sebelumnya hilang

⁶ Rosdiana dan Muzakkir, 'Fitrah Perspektif Hadis Dan Implikasinya Terhadap Konsep Pendidikan Islam Mengenai Perkembangan Manusia', *AlMusannif: Jurnal Pendidikan Islam Dan Keguruan*, Vol. 1.No. 2 (2019), h. 97.

dalam jurnal pribadi mereka. Proses pembelajaran ini bermanfaat untuk memahami pengetahuan yang jelas dan komprehensif. Pemecahan masalah dalam kelompok kecil di bawah pengawasan instruktur atau guru diperlukan untuk pembelajaran berbasis masalah secara khusus.

Masalah dijadikan sebagai konteks pembelajaran yang segar. Perolehan pengetahuan dan keterampilan pemecahan masalah mengarah pada analisis dan pemecahan masalah. Tujuan dari proses pembelajaran berbasis masalah adalah untuk mengajarkan peserta didik bagaimana mengenali masalah, menghadapinya, dan belajar bagaimana menjadi pemikir kritis. Karena lebih dari sekedar guru yang terlibat dalam proses pengajaran, pembelajaran berbasis masalah juga membantu peserta didik menjadi guru otodidak.

B. Rumusan Masalah

Berdasarkan latar belakang masalah di atas, maka adapun yang menjadi inti dari permasalahan yang akan dikaji dalam penelitian ini adalah sebagai berikut:

1. Bagaimana hasil belajar peserta didik sebelum pemanfaatan modul pembelajaran IPS berbasis model *problem based instruction* kelas IV MIN 2 Gowa?
2. Bagaimana hasil belajar peserta didik setelah pemanfaatan modul pembelajaran IPS berbasis model *problem based instruction* kelas IV MIN 2 Gowa?
3. Adakah pengaruh hasil belajar peserta didik sebelum dan setelah pemanfaatan modul pembelajaran IPS berbasis model *problem based instruction* kelas IV MIN 2 Gowa?

C. Hipotesis

Hipotesis merupakan dugaan atau jawaban sementara mengenai rumusan masalah terhadap penelitian yang dilakukan di MIN 2 Gowa. Adapun hipotesisnya adalah adanya pengaruh dari pemanfaatan modul pembelajaran IPS berbasis model *problem based instruction* kelas IV MIN 2 Gowa.

D. Definisi Operasional dan Ruang Lingkup Penelitian

a. Definisi Operasional

Peneliti mengemukakan batasan definisi variabel operasional yang diperlukan untuk mengurangi rasa frustrasi yang muncul ketika mencoba memahami makna temuan penelitian ini. Dalam judul penelitian "Pengaruh Pemanfaatan Modul Pembelajaran IPS Berbasis Model *Problem Based Instruction* Terhadap Hasil Belajar Peserta Didik Kelas IV MIN 2 Gowa" terdapat dua variabel. Adapun variabel yang terdapat dalam judul penelitian ini adalah sebagai berikut :

1. Modul Pembelajaran IPS Berbasis Model *Problem Based Instruction* (Variabel Bebas)

Modul pembelajaran IPS merupakan bahan ajar yang disusun secara sistematis serta menarik, dan berisi materi bahan bacaan bagi peserta didik. Sedangkan, model *Problem Based intruction* merupakan suatu inovasi dalam bidang pendidikan karena mengoptimalkan kemampuan berpikir siswa melalui proses kerja kelompok atau individu yang terstruktur, sehingga memungkinkan siswa untuk berbagi, berdiskusi, dan mengembangkan kemampuan.

2. Hasil Belajar (Variabel Terikat)

Hasil belajar peserta didik merupakan capaian pembelajaran yang dapat diukur melalui tes atau evaluasi yang dilakukan setelah selesai proses pembelajaran. Tes hasil belajar diberikan setelah peserta didik melalui proses pembelajaran pada mata pelajaran IPS dengan

menggunakan modul pembelajaran berbasis model *problem based instruction* dan tanpa menggunakan modul pembelajaran berbasis model *problem based instruction* pada peserta didik kelas IV di MIN 2 Gowa. Tes tersebut meliputi soal pilihan ganda sebanyak 10 nomor.

b. Ruang Lingkup Penelitian

Ruang lingkup penelitian berfungsi sebagai sarana untuk menguraikan temuan dan kesimpulan penelitian, baik dalam kurun waktu tertentu maupun dalam wilayah geografis objek penelitian.⁷ Adapun lokasi yang digunakan peneliti yaitu, Limbung Kab. Gowa tepatnya di MIN 2 Gowa. Ruang lingkup penelitian ini yaitu pengaruh pemanfaatan modul pembelajaran IPS berbasis model *problem based instruction* terhadap hasil belajar peserta didik kelas IV MIN 2 Gowa.

E. Kajian Pustaka

Adapun kajian pustaka yang mendukung penelitian ini yaitu:

1. Penelitian yang dilakukan oleh Maria Laetisia, SD Inpres Wairklau, Sikka, Nusa Tenggara Timur tahun 2019 yang berjudul “Meningkatkan Hasil Belajar IPS Melalui Model Pembelajaran *Problem Based Instruction* di Sekolah Dasar”. Hasil Penelitian Menunjukkan bahwa hasil belajar siklus I peserta didik yang tuntas mencapai KKM berjumlah 15 orang atau 45,45%, sedangkan pada siklus II siswa yang tuntas mencapai KMM berjumlah 33 atau 100%. Berdasarkan penelitian yang dilaksanakan dengan Model Pembelajaran *Problem Based Instruction* (PBI) dapat meningkat.⁸
2. Penelitian yang dilakukan oleh Oci Yulinasari, mahasiswa Universitas Negeri Padang tahun 2018 yang berjudul “Penerapan

⁷ UIN Alauddin Makassar, *Pedoman Penulisan Karya Tulis Ilmiah: Makalah, Skripsi, Tesis, Disertasi, Dan Laporan Penelitian*, h. 13.

⁸ Maria Laetisia, ‘Meningkatkan Hasil Belajar IPS Melalui Model Pembelajaran Problem Based Instruction Di Sekolah Dasar’, *Indonesian Journal of Instructional Media and Model*, Vol. 1.No. 2 (2019), h. 63.

Problem Based Instruction (PBI) Untuk Meningkatkan Hasil Belajar di Kelas XI SMA Negeri 3 Kota Bengkulu". Hasil penelitian menunjukkan bahwa 1) Penerapan model PBI di kelas XI IPS dapat meningkatkan aktivitas belajar peserta didik dengan cara, menjelaskan masalah, mengorganisasikan peserta didik untuk berdiskusi dengan bantuan LKS, membimbing kegiatan diskusi, memberi kesempatan peserta didik untuk mempresentasikan hasil dan berpendapat, dan mengevaluasi hasil kegiatan dengan tanya jawab, 2) Respon dalam memecahkan masalah baik dan respon siswa dengan penerapan PBI positif. Selain itu ditemukan kendala untuk kegiatan presentasi karena siswa kurang percaya diri untuk ikut aktif dalam kegiatan ini. Pembiasaan kegiatan ini dan motivasi merupakan cara yang baik untuk meningkatkan keaktifan peserta didik, 3) Penerapan model PBI dapat meningkatkan hasil belajar peserta didik. Nilai rata-rata hasil belajar peserta didik di siklus I adalah 70,63 dan ketuntasan belajar klasikal 74,07%. Di siklus II mengalami peningkatan menjadi 77,78 dan ketuntasan belajar klasikal menjadi 81,48%. Peningkatan terjadi lagi di siklus III yakni sebesar 82,34 dan ketuntasan belajar klasikal 89,29%.⁹

3. Penelitian yang dilakukan oleh Yuliana Kama Ati, yang berjudul "Peningkatan Motivasi Belajar Ips Melalui Model *Problem Based Introduction (PBI)* Siswa Kelas V SD 3 Jarakan Sewon, Bantul, Daerah Istimewa Yogyakarta Tahun Ajaran 2015/2016". Hasil penelitian menunjukkan bahwa dengan menggunakan Model *Problem Based Introduction* dapat peningkatan motivasi belajar siswa. peningkatan berdasarkan pada hasil pra tindakan yang menunjukkan siswa belum terlihat motivasi dalam pembelajaran,

⁹ Oci Yulinasari, 'Penerapan Problem Based Instruction (PBI) Untuk Meningkatkan Hasil Belajar Di Kelas XI SMA Negeri 3 Kota Bengkulu', *Jurnal Equation*, Vol. 1.No. 2 (2018), h. 1.

seperti siswa memperhatikan guru saat menjelaskan materi, siswa berani bertanya apa bila tidak mengerti, dan semakin banyak siswa tidak ragu untuk bertanya, apa bila tidak mengerti, dan memberikan pendapat saat diskusi kelompok. Pada siklus II, peningkatan lebih maksimal, semakin banyak siswa tidak ragu bertanya dalam mengemukakan pendapat. Dan siswa menjawab peningkatan juga dilihat dari persentase motivasi belajar siswa. Persentase motivasi belajar siswa siklus I sebesar 58,3% dan siklus II sebesar 92% . Sehingga motivasi belajar siswa pada siklus I dan siklus II dipersentasikan sebesar 33,7% dengan demikian model PBI dapat peningkatan motivasi belajar siswa.¹⁰

4. Penelitian yang dilakukan oleh Firdayanti, yang berjudul “Pengaruh Penggunaan Model *Problem Based Introduction* Terhadap Hasil Belajar IPS Siswa Kelas IV SD Inpres Kampung Parang Kabupaten Gowa”. Berdasarkan hasil penelitiannya diketahui bahwa pembelajaran dengan menggunakan model pembelajaran *Problem Based Introduction* diperoleh $t_{Hitung} = 34,013$ dan $t_{Tabel} = 1,724$ maka diperoleh $t_{Hitung} > t_{Tabel}$ atau $34,013 > 1,724$. Sehingga dapat disimpulkan bahwa H_0 ditolak dan H_1 diterima. Ini berarti bahwa penggunaan model pembelajaran *Problem Based Introduction* berpengaruh terhadap hasil belajar IPS.¹¹
5. Penelitian yang dilakukan oleh Ilham Jaya Kusuma, yang berjudul “Pengaruh Model *Problem Based Instruction* (PBI) Terhadap Kemampuan Pemecahan Masalah dan Sikap Ilmiah Peserta Didik Kelas X Sma Negeri 8 Bandar Lampung”. Teknik pengambilan

¹⁰ Yuliana Kama Ati, ‘Peningkatan Motivasi Belajar Ips Melalui Model Problem Based Introduction (Pbi) Siswa Kelas V SD 3 Jarakon Sewon, Bantul, Daerah Istimewa Yogyakarta Tahun Ajaran 2015/2016’, *Skripsi* (Yogyakarta: Fak.Ilmu Pendidikan UN Yogyakarta, 2016), h. 93.

¹¹ Firdayanti, ‘Pengaruh Penggunaan Model Problem Based Introduction Terhadap Hasil Belajar IPS Siswa Kelas IV SD Inpres Kampung Parang Kabupaten Gowa 2018’, *Skripsi* (Makassar: Fak.Keguruan dan Ilmu Pendidikan UM Makassar, 2018), h. 63.

sampel dengan *Cluster Random Sampling* dengan sampel dua kelas yang terdiri dari kelas eksperimen X IPA 1 dan kelas kontrol X IPA 2. Model *Problem Based Instruction* dilaksanakan pada kelas eksperimen (X IPA 1) sedangkan untuk kelas kontrol (X IPA 2) menggunakan model *Discovery Learning*. Teknik pengumpulan data berupa tes dan nontes sedangkan uji instrument penelitian dengan uji validitas, uji reliabilitas, uji tingkat kesukaran dan uji daya beda. Uji prasyarat penelitian menggunakan Uji Normalitas dan Uji *Homogenitas Of Variances* sedangkan Uji Hipotesis menggunakan Uji MANOVA. Berdasarkan hasil analisis data dengan uji hipotesis Multivariate (MANOVA) diperoleh hasil H_0 ditolak dan H_1 diterima dengan nilai $\text{sig. } 0,000 < 0,05$ dan $\text{sig. } 0,000 < 0,05$. Dengan demikian model *Problem Based Instruction* berpengaruh terhadap kemampuan pemecahan masalah dan sikap ilmiah peserta didik kelas X SMA Negeri 8 Bandar Lampung.¹²

6. Penelitian yang dilakukan oleh Ninin Ariva, yang berjudul “Pengaruh Penerapan Model Pembelajaran *Problem Based Instruction* (PBI) Terhadap Kreativitas Belajar Siswa di SMP Negeri 3 Pedamaran Timur”. Teknik pengumpulan data yang digunakan pada penelitian ini adalah tes sebagai pengukur kreativitas belajar siswa ranah kognitif dan lembar observasi sebagai data penunjang data tes sebagai pengukur kreativitas belajar siswa ranah afektif. Analisis data tes yang digunakan yaitu uji t dengan taraf signifikan = 0,05% diperoleh $t_{hitung} = 4,582$ dan $t_{tabel} = 1,708$ dan analisis data tes menggunakan persentase. Hasil analisis menunjukkan bahwa ada

¹² Ilham Jaya Kusuma, ‘Pengaruh Model *Problem Based Instruction* (PBI) Terhadap Kemampuan Pemecahan Masalah Dan Sikap Ilmiah Peserta Didik Kelas X Sma Negeri 8 Bandar Lampung’, *Skripsi* (Lampung: Fak. Tarbiyah dan Keguruan UIN Raden Intan, 2021).

pengaruh model pembelajaran *Problem Based Instruction* terhadap kreativitas belajar siswa di SMP Negeri 3 Pedamaran Timur.¹³

F. Tujuan dan Kegunaan Penelitian

1) Tujuan Penelitian

Berdasarkan rumusan masalah di atas, maka tujuan penelitian ini adalah:

- a. Untuk mengetahui hasil belajar peserta didik sebelum pemanfaatan modul pembelajaran IPS berbasis model *problem based instruction* di kelas IV MIN 2 Gowa.
- b. Untuk mengetahui hasil belajar peserta didik setelah pemanfaatan modul pembelajaran IPS berbasis model *problem based instruction* di kelas IV MIN 2 Gowa.
- c. Untuk mengetahui pengaruh hasil belajar peserta didik sebelum dan setelah pemanfaatan modul pembelajaran IPS berbasis model *problem based instruction* di kelas IV MIN 2 Gowa.

2) Kegunaan Penelitian

Adapun kegunaan dari penelitian ini yaitu sebagai berikut:

- a. Secara teoritis

Penelitian kali ini diharapkan dapat memberikan pengetahuan mengenai pengembangan bahan ajar dalam bentuk modul bagi peserta didik kelas IV, khususnya bagi masyarakat umum dan bagi direktur Pendidikan Madrasah Ibtidaiyah. Selain itu, mereka juga dapat berperan sebagai motivator bagi peserta didik.
- b. Secara praktis
 - 1) Bagi peserta didik dapat mempermudah dalam memahami materi dan bisa lebih berpikir kritis dalam pemecahan masalah.

¹³ Ninin Ariva, 'Pengaruh Penerapan Model Pembelajaran Problem Based Instruction (PBI) Terhadap Kreativitas Belajar Siswa Di SMP Negeri 3 Pedamaran Timur', *Skripsi* (Palembang: Fak. Ilmu Tarbiyah dan Keguruan UIN Raden Fatah Palembang, 2018).

- 2) Bagi peneliti dapat memperluas wawasan dan pengalaman tentang pemanfaatan modul berbasis model *problem based instruction*.
- 3) Bagi pembaca dapat dijadikan sebagai salah satu sumber informasi untuk melihat bagaimana hasil belajar setelah pemanfaatan modul berbasis model *problem based instruction*.

BAB II

TINJUAN TEORETIS

A. Modul Pembelajaran IPS

1. Pengertian Modul

Modul merupakan bahan ajar cetak yang disusun secara sistematis berdasarkan kurikulum tertentu dan dikemas dalam bentuk satuan terkecil pembelajaran dengan bahasa yang mudah dipahami oleh peserta didik, sehingga mudah dipahami secara mandiri dengan bantuan terbatas dari pendidik atau orang lain. Modul merupakan sarana pembelajaran yang berisi materi, metode, batasan-batasan materi pembelajaran, petunjuk kegiatan belajar, latihan dan cara mengevaluasi yang dirancang secara sistematis dan menarik untuk mencapai kompetensi yang diharapkan dan dapat digunakan secara mandiri.¹

Modul merupakan salah satu media pembelajaran yang dapat digunakan. Modul dapat dicirikan sebagai bermacam-macam peluang pertumbuhan bebas yang diatur dan diciptakan dengan cermat untuk membantu peserta didik dalam mencapai tujuan pembelajaran mereka.² Modul memiliki sifat *self contained*, artinya dikemas dalam satu kesatuan yang utuh untuk mencapai kompetensi tertentu. Modul juga memiliki sifat membantu dan mendorong pembacanya untuk mampu membelajarkan diri sendiri (*self instructional*) dan tidak bergantung pada media lain (*stand alone*) dalam penggunaannya.³

Modul merupakan jenis materi pendidikan dalam bentuk cetak dan digunakan baik dalam mata pelajaran praktis maupun teoretis. Modul

¹ Muhammad Wahyu Setiyadi dkk, 'Pengembangan Modul Pembelajaran Biologi Berbasis Pendekatan Saintifik Untuk Meningkatkan Hasil Belajar Siswa', *Journal of Educational Science and Technology*, Vol. 3.No. 2 (2017), h. 103-104.

² Ratna Dewi, 'Pemanfaatan Modul Pembelajaran Dalam Meningkatkan Hasil Belajar Siswa Pada Materi Sistem Peredaran Darah Di SMAN 5 Kota Banda Aceh', Vol. 8.No. 1 (2020), h. 9.

³ Muhammad Wahyu Setiyadi dkk, h. 104.

merupakan suatu unit yang lengkap dan mandiri yang terdiri dari seperangkat kegiatan pembelajaran yang dirancang untuk membantu peserta didik mencapai seperangkat tujuan yang dikembangkan secara khusus dan jelas. Modul merupakan salah satu bentuk bahan ajar yang dirancang untuk belajar mandiri sehingga peserta didik dapat belajar tanpa kehadiran guru.

Modul media pembelajaran ini merupakan salah satu media yang membantu peserta didik belajar secara mandiri dan terstruktur. Melalui media ini, peserta didik dapat menentukan tingkat pemahamannya, karena setiap topik memiliki pertanyaan atau lembar penilaian yang membantu guru untuk mengidentifikasi kesulitan peserta didik dalam mengikuti pembelajaran. Pembelajaran melalui modul menuntut peserta didik untuk memahami materi yang disampaikan, peserta didik tidak dapat melanjutkan ke materi selanjutnya jika belum benar-benar menguasai materi sebelumnya, karena materi dalam modul saling berhubungan.⁴

2. Karakteristik Penyusunan Modul

Modul merupakan salah satu lingkungan belajar yang paling banyak digunakan. Karena berisi bahan ajar, maka modul memuat bagian-bagian yang dapat dijadikan acuan oleh guru ketika menyajikan bahan ajar. Peserta didik dapat menggunakan soal latihan dalam modul sebagai alat penilaian. Berdasarkan fakta tersebut, modul dapat digambarkan sebagai lingkungan belajar mandiri.⁵

Berdasarkan fungsi modul sebagai lingkungan belajar mandiri, maka penyusunannya harus dilakukan sesuai dengan kriteria yang telah ditetapkan. Modul yang baik harus memiliki beberapa karakteristik, yaitu sebagai berikut:

⁴ Deni Crisdiana Saputra, 'Hubungan Pemanfaatan Modul Pembelajaran Dengan Hasil Belajar Pembuatan Pola Kemeja Pria Kelas XI Di SMKN 3 Purworejo', *Skripsi* (Yogyakarta: Fak.Teknik UN Yogyakarta, 2017), h. 53.

⁵ Deni Crisdiana Saputra, h. 54.

- a. *Self Instructional*, artinya peserta didik dapat belajar secara mandiri tanpa bergantung pada orang lain. Sehingga dalam modul harus terdapat:
- 1) Tujuan yang dirumuskan secara jelas
 - 2) Materi pembelajaran yang spesifik
 - 3) Terdapat ilustrasi atau contoh
 - 4) Terdapat soal-soal, dan tugas untuk mengukur kemampuan peserta didik
 - 5) Materi yang disajikan sesuai dengan tugas dan lingkungan penggunaannya.
 - 6) Menggunakan bahasa yang komunikatif
 - 7) Terdapat rangkuman materi
 - 8) Terdapat instrument penilaian untuk *self assessment*
 - 9) Terdapat instrument untuk mengukur kemampuan
 - 10) Terdapat umpan balik untuk mengetahui tingkat penguasaan materi
- b. *Self Contained*, artinya semua bahan ajar dalam modul dipelajari secara menyeluruh.
- c. *Stand alone*, yaitu modul dapat dikembangkan sendiri tanpa menggunakan lingkungan belajar lainnya.
- d. Adaptif, yaitu hendaknya modul memiliki daya adaptif yang tinggi terhadap perkembangan iptek
- e. *User Friendly*, yaitu modul hendaknya akrab dengan penggunanya.⁶

3. Fungsi Modul

Sistem pendidikan modul dikembangkan untuk mengatasi kekurangan sistem pendidikan tradisional. Modul merupakan sumber daya yang efektif dan memiliki fungsi dalam kegiatan pendidikan, adapun fungsi modul adalah sebagai berikut:

⁶ Deni Crisdiana Saputra, h. 54.

1. Bahan belajar mandiri. Penggunaan modul dalam proses pendidikan berfungsi untuk meningkatkan kemampuan belajar secara mandiri tanpa kehadiran guru sebagai pengajar.
2. Menggantikan Fungsi Pendidik. Sebagai sumber daya pendidikan, modul harus memberikan penjelasan yang jelas tentang mata pelajaran dan dapat dipahami oleh peserta didik dari berbagai usia dan kemampuan.
3. Alat Evaluasi. Modul memungkinkan peserta didik untuk mengukur dan mengevaluasi penguasaan materi yang dipelajari di sekolah
4. Bahan patokan guru. Modul berisi mengenai langkah-langkah pembelajaran yang harus disampaikan pada peserta didik.⁷

B. Model Problem Based Instruction

1. Pengertian Model *Problem Based Instruction*

Problem based instruction (PBI) atau pembelajaran berbasis masalah adalah suatu model pembelajaran yang melibatkan masalah sebagai tahapan awal dalam mengumpulkan dan mengembangkan informasi baru bagi peserta didik melalui suatu proses kerja kelompok yang memerlukan penyelesaian nyata agar peserta didik dapat berpartisipasi secara efektif dalam latihan pembelajaran.⁸

Problem based instruction merupakan suatu model pembelajaran yang dapat mengembangkan pemahaman tentang masalah, kesadaran akan kesenjangan, pengetahuan, keinginan untuk memecahkan masalah, dan persepsi bahwa mereka mampu memecahkan masalah tersebut.⁹ *Problem based instruction* dikembangkan untuk membantu peserta didik

⁷ Andi Prastowo, *Pembelajaran Bahan Ajar Tematik Tinjauan Teoritis Dan Praktis* (Jakarta: Kencana Prenamedia Group, 2014), h. 380.

⁸ Ira Purwaningsih, 'Model Pembelajaran Problem Based Instruction (PBI) Untuk Meningkatkan Keaktifan Belajar Dan Kemampuan Berpikir Kritis Siswa', *Jurnal Pendidikan Geografi*.

⁹ Rusman, *Model-Model Pembelajaran (Mengembangkan Profesionalisme Guru)* (Jakarta: Raja Grafindo Persada, 2014), h. 237.

mengembangkan kemampuan berpikir, pemecahan masalah dan keterampilan intelektual, belajar berbagai peran, melalui pengalaman belajar dalam kehidupan nyata.

Model pembelajaran berbasis masalah menekankan partisipasi peserta didik. Guru berfungsi sebagai fasilitator selama proses pendidikan, sementara peserta didik lebih banyak terlibat dalam kegiatan bertanya, menanggapi, berdebat, dan mengungkapkan pendapat. Oleh karena itu, dalam arti yang lebih luas, pembelajaran berbasis masalah memerlukan peserta didik dengan situasi masalah yang asli dan signifikan yang dapat membantu dalam penyelidikan dan penelitian mereka.

Ciri-ciri atau karakteristik model pembelajaran berbasis masalah adalah sebagai berikut:

1. Menyajikan pertanyaan atau masalah (persepsi tentang masalah). Pembelajaran berbasis masalah mengatur pembelajaran di sekitar pertanyaan dan masalah yang relevan bagi peserta didik dan relevan secara sosial, daripada mengatur prinsip atau keterampilan akademik tertentu.
2. Berkonsentrasi pada hubungan antar disiplin ilmu. Meskipun pembelajaran berbasis masalah dapat berfokus pada mata pelajaran tertentu (seperti IPS, matematika, dan IPA), masalah yang sedang dipelajari dipilih menjadi masalah dunia nyata sehingga peserta didik dapat menelaah masalah dalam berbagai bidang seperti yang mereka alami dan menyelesaikannya.
3. Penelitian autentik. Dalam studi dasar, peserta didik melakukan penelitian autentik untuk menemukan solusi nyata untuk masalah nyata. Mereka harus menganalisis dan mendefinisikan masalah, mengembangkan hipotesis, melakukan eksperimen (jika perlu), membuat inferensi dan menarik kesimpulan.
4. Menghasilkan produk dan memamerkannya. Dalam pembelajaran berbasis masalah, peserta didik dituntut untuk menciptakan produk

spesifik berupa karya nyata atau artefak dan pajangan yang menjelaskan atau merepresentasikan solusi dari masalah yang muncul. Outputnya mungkin dalam bentuk protokol perselisihan. Outputnya juga bisa berupa laporan, model fisik, video atau program komputer.

5. kolaborasi/kerjasama. peserta didik berpartisipasi dalam pembelajaran berbasis masalah dengan bekerja sama, biasanya dalam kelompok kecil atau berpasangan. Kolaborasi menumbuhkan keterampilan sosial dan berpikir, meningkatkan peluang untuk penyelidikan dan dialog, dan mendorong keterlibatan terus menerus dalam tugas-tugas yang kompleks.¹⁰

Langkah-langkah atau tahapan pembelajaran menggunakan *model problem based instruction* adalah sebagai berikut:

1. Tahap-1 (orientasi peserta didik terhadap masalah). Guru menyajikan fenomena, fakta, atau cerita yang dapat digunakan untuk memecahkan masalah, mendorong peserta didik untuk berpartisipasi dalam pemecahan, dan menjelaskan logistik yang diperlukan.
2. Tahap-2 (Mengorganisasi peserta didik untuk belajar). Peserta didik dibantu oleh guru dalam mengidentifikasi dan mengatur tugas belajar yang berkaitan dengan masalah tersebut.
3. Tahap-3 (Membimbing penyelidikan individu dan kelompok). Guru mendorong peserta didik untuk mengumpulkan informasi yang relevan, melakukan percobaan untuk memperoleh penjelasan dan memecahkan masalah.

¹⁰ Ahmad Hulaimi dan Khairuddin, 'Ahmad Hulaimi Dan Khairuddin, Model Pembelajaran Problem Based Introduction Dalam Meningkatkan Hasil Belajar (Pendekatan Pembelajaran Pada Pendidikan Agama Islam Di Sekolah)', *Jurnal Penelitian Tarbawi*, 2021, h. 48-49.

4. Tahap-4 (pengembangan dan presentasi karya). Guru membantu peserta didik merencanakan dan menyiapkan pekerjaan yang sesuai seperti laporan, video, dan model, serta membantu mereka berbagi tugas dengan teman-temannya.
5. Tahap-5 (analisis dan evaluasi proses pemecahan masalah). Guru membantu peserta didik memikirkan atau mengevaluasi penelitian dan prosedur yang mereka gunakan.¹¹

2. Tujuan *Problem Based Instruction*

Adapun tujuan *problem based instruction* sebagai berikut:

1. Membantu peserta didik mengembangkan pemikiran, pemecahan masalah, dan keterampilan intelektual. Cara berpikir seseorang dapat digambarkan dengan menggunakan berbagai konsep. Tapi bagaimana dengan proses berpikir? Apa itu kemampuan berpikir, khususnya kemampuan berpikir tingkat tinggi? Sebagian besar definisi yang disarankan menggambarkan proses mental abstrak, seperti:
 - a. Operasi mental seperti induksi, deduksi, klasifikasi, dan penalaran adalah bagian dari proses berpikir.
 - b. Berpikir adalah proses merepresentasikan objek dan peristiwa nyata secara simbolis (melalui bahasa) dan menggunakan pernyataan simbolik tersebut untuk menemukan prinsip-prinsip penting tentang objek dan peristiwa tersebut. Pernyataan simbolik (abstrak) seperti itu, sebagai suatu peraturan, berbeda dari operasi mental pada tingkat tertentu dari fakta konkret dan khusus.
 - c. Berpikir adalah kemampuan untuk menganalisis, mengkritik, dan mengambil kesimpulan berdasarkan inferensi atau pertimbangan yang cermat.¹²

¹¹ Ahmad Hulaimi dan Khairuddin, h. 49.

¹² Ahmad Hulaimi dan Khairuddin, h. 50.

2. Mempelajari tentang pekerjaan orang dewasa dengan berinteraksi dengan mereka di dunia nyata atau situasi simulasi. Resnick juga memberikan alasan bagaimana *Problem Based Instruction* (PBI) membantu peserta didik belajar tentang pentingnya orang dewasa dan melindungi diri mereka sendiri dalam situasi dunia nyata. Resnick menjelaskan dalam pidato berjudul "Belajar di sekolah dan di luar sekolah" bagaimana pembelajaran fakultas, seperti yang telah dipahami secara historis, berbeda dalam empat kegiatan intelektual dan luar sekolah yang penting, yaitu sebagai berikut:
 - a. Pembelajaran di sekolah menitikberatkan pada prestasi individu peserta didik, sedangkan kerja intelektual di luar sekolah melibatkan kerjasama dengan orang lain.
 - b. Pembelajaran di sekolah menitikberatkan pada proses berpikir abstrak, sedangkan kegiatan intelektual di luar sekolah selalu melibatkan alat-alat kognitif seperti komputer, kalkulator, dan alat-alat lainnya.
 - c. Pembelajaran di sekolah mengembangkan pemikiran simbolik dalam hubungannya dengan situasi hipotetis, sedangkan aktivitas mental di luar sekolah membawa setiap orang langsung bersentuhan dengan objek dan situasi yang konkrit dan nyata.
 - d. Pembelajaran di sekolah berfokus pada pengetahuan umum (sejarah dunia, unsur-unsur kimia) dan keterampilan (literasi dan aritmatika), sementara memikirkan situasi tertentu (seperti menyewa atau membeli mobil baru) mendominasi di luar sekolah.
3. Belajar di waktu anda sendiri dan dengan persyaratan anda sendiri. *Last but not least*, tujuan *Problem Based Instruction* (PBI) adalah untuk membantu peserta didik belajar sendiri. Peserta didik pada akhirnya akan menyelesaikan tugas-tugas ini sendiri, dengan

bantuan guru yang terus-menerus mendorong dan mengarahkan mereka untuk bertanya dan mencari solusi dari masalah nyata.¹³

C. Hasil Belajar

1. Pengertian Hasil Belajar

Hasil belajar dapat dijelaskan dengan memahami dua kata yang mendefinisikannya, yaitu hasil dan belajar. Pengertian Hasil (*Product*) merupakan pengaruh pada suatu perolehan akibat dilakukannya suatu aktifitas atau proses yang mengakibatkan berubahnya input secara fungsional. Sebaliknya belajar itu sendiri merupakan suatu proses perubahan, yaitu perubahan tingkah laku akibat interaksi dengan lingkungan dalam rangka memenuhi kebutuhan seseorang dalam kehidupan sehari-hari. Seluruh aspek tingkah laku akan mengandung perubahan yang telah disebutkan sebelumnya.¹⁴

Hasil belajar merupakan angka yang diperoleh peserta didik yang telah berhasil menyelesaikan konsep-konsep mata pelajaran yang sesuai dengan tujuan yang telah ditetapkan. Secara umum hasil belajar berupa nilai, baik nilai mentah ataupun nilai yang sudah diakumulasikan.¹⁵ Namun, tidak menutup kemungkinan hasil belajar berupa perubahan tingkah laku peserta didik. Hasil belajar mencakup kemampuan kognitif, afektif dan psikomotorik, dapat dikatakan pula bahwa hasil belajar meliputi kecakapan, informasi, pengertian dan sikap.

Hasil belajar merupakan suatu hasil yang telah dicapai setelah mengikuti kegiatan belajar mengajar. Hasil belajar ini dapat berupa pengetahuan, sikap pemahaman dan keterampilan yang diperoleh melalui kegiatan dan program belajar dalam bidang tertentu yang

¹³ Ahmad Hulaimi dan Khairuddin, h. 51.

¹⁴ Purwanto, *Evaluasi Hasil Belajar* (Yogyakarta: Pustaka Pelajar, 2014), h. 44.

¹⁵ Agus Suprijono, *Cooperative Learning: Teori Dan Aplikasi PAIKEM* (Yogyakarta: Pustaka Pelajar, 2012), h. 6-7.

ditunjukkan dengan nilai tes atau angka nilai. Sementara itu, perubahan tingkah laku yang tetap dan berkelanjutan, dilihat berdasarkan aspek kognitif, afektif dan psikomotorik yang diperoleh dari proses pembelajaran dan berupa nilai atau perubahan perilaku.¹⁶

2. Faktor-faktor yang Mempengaruhi Hasil Belajar

Faktor-faktor yang mempengaruhi hasil belajar di bedakan menjadi dua, yaitu faktor internal dan faktor eksternal.

- a. Faktor Internal, yaitu faktor-faktor yang berasal dari dalam diri peserta didik dan dapat mempengaruhi hasil belajar. Faktor ini meliputi:
 - 1) Faktor psikologis, yaitu faktor yang berhubungan dengan kondisi fisik peserta didik.
 - 2) aktor psikologis, yaitu faktor yang berkaitan dengan keadaan psikologis atau jiwa seseorang. Seperti intelegensi, motivasi, perhatian, minat, bakat, dan kesiapan belajar.
- b. Faktor Eksternal, yaitu faktor-faktor yang mempengaruhi hasil belajar yang berasal dari luar diri peserta didik. Faktor ini meliputi:
 - 1) Lingkungan sosial keluarga, yaitu dorongan orang tua. Orang tua sangat berperan penting dalam keberhasilan belajar peserta didik.
 - 2) Lingkungan sekolah, yaitu guru, para staf administrasi dan teman-teman sekelasnya.
 - 3) Lingkungan masyarakat.¹⁷

¹⁶ Tisza Rizky Melinda, 'Peningkatan Hasil Belajar Siswa Pada Mata Pelajaran Bahasa Indonesia Melalui Metode Problem Solving Siswa Kelas IV MIN 1 Adirejo Kecamatan Pekalongan Kabupaten Lampung Timur Tahun Pelajaran 2017/2018', *Skripsi* (Lampung: Fak. Tarbiyah dan Ilmu Keguruan IAIN Metro, 2018), h. 13.

¹⁷ Muhibbin Syah, *Psikologi Pendidikan* (Bandung: Remaja Rosdakarya, 2011), h. 129.

3. Bentuk dan Tipe Hasil Belajar

Keberhasilan proses belajar mengajar dapat diukur dari seberapa jauh hasil belajar yang dicapai peserta didik, dari segi prosesnya. Artinya, seberapa jauh tipe hasil belajar yang dimiliki peserta didik. Tipe hasil belajar harus tampak dalam tujuan pengajaran (tujuan instruksional), sebab tujuan itulah yang akan dicapai oleh proses belajar mengajar.

Tipe belajar dibagi menjadi tiga bidang, yaitu:

- c. Bidang kognitif (penguasaan internal)
- d. Bidang afektif (sikap dan nilai)
- e. Bidang psikomotorik (keterampilan dan perilaku)

Bentuk dan tipe hasil belajar merupakan aspek-aspek yang ingin dicapai dalam proses pembelajaran. Adapun aspek-aspek tersebut merupakan aspek kognitif, afektif, dan psikomotorik. Ketiga aspek ini saling berhubungan dan tidak dapat dipisahkan. Kata lain, rumusan tujuan pengajaran berisikan hasil belajar yang diharapkan dapat dikuasai peserta didik yang mencakup tiga aspek tersebut.¹⁸

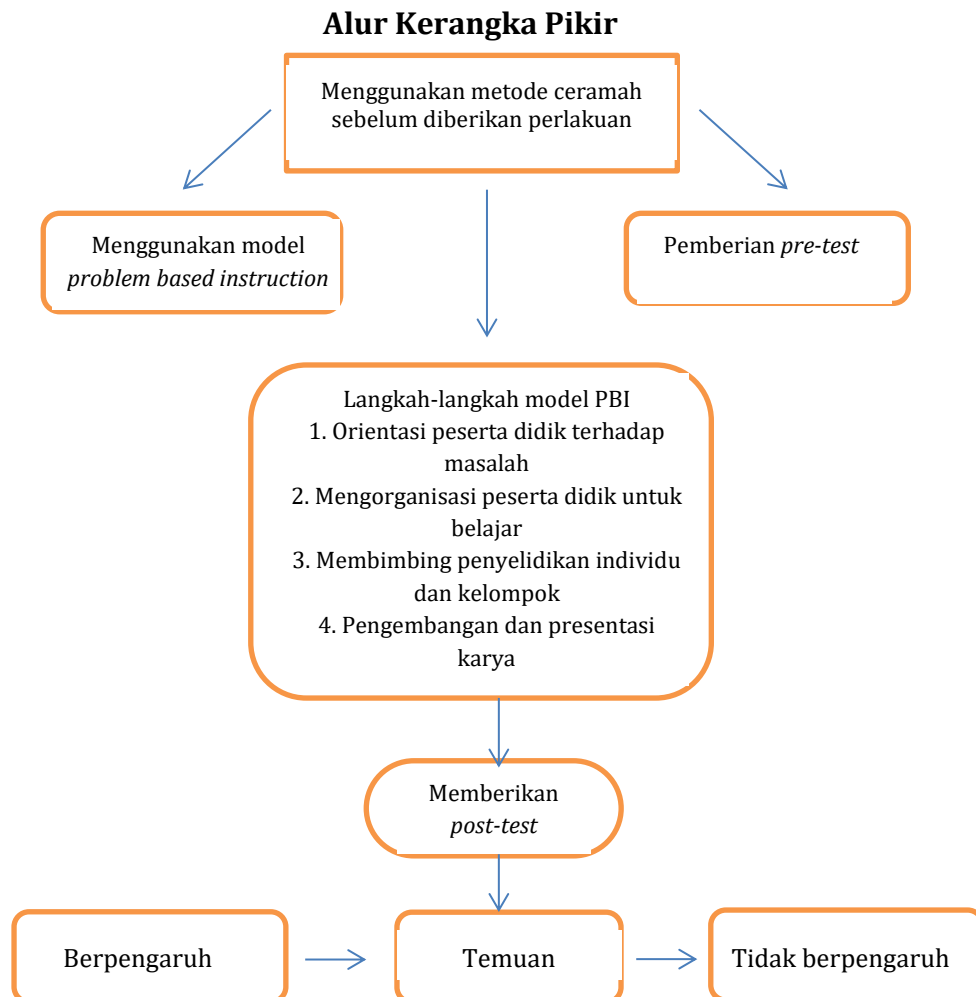
D. Kerangka Pikir

Kerangka pikir adalah garis besar atau gambaran yang menghubungkan variabel bebas dengan variabel terikat dalam suatu penelitian. Dalam kamus KBBI (*Kamus Besar Bahasa Indonesia*) bahwa pengaruh adalah daya tarik seseorang dengan membentuk watak kepercayaan atau perbuatan. Dalam kegiatan pembelajaran, pengajaran dan pengaturan proses belajar mengajar menentukan keberhasilan pembelajaran, keduanya saling mendukung satu sama lain.

Penggunaan strategi pembelajaran mampu membangkitkan semangat belajar, mengusir rasa bosan maupun kejenuhan peserta

¹⁸ Tisza Rizky Melinda, h. 14.

didik selama proses pembelajaran, dengan adanya sikap-sikap tersebut, maka akan terjadi peningkatan hasil belajar terutama pada mata pelajaran IPS. Untuk menghilangkan anggapan peserta didik bahwa pelajaran IPS itu sulit dan membosankan, maka belajar dengan menerapkan model *problem based instruction* pada proses pembelajaran dengan begitu peserta didik tidak akan merasa bosan dan akan mampu menyelesaikan soal-soal Ilmu Pengetahuan Sosial dan pada akhirnya hasil belajar peserta didik dapat meningkat. Model *problem based instruction* adalah salah satu model yang bisa digunakan untuk mencapai tujuan tersebut.



E. Integrasi Keilmuan

Integrasi keilmuan dalam penelitian ini merupakan suatu ayat dalam al-Qur'an yang berkaitan dengan judul penelitian yaitu, bahan ajar (modul pembelajaran IPS) berbasis model *problem based instruction*.

1. Bahan Ajar

Dalam Pendidikan Islam, al-Qur'an merupakan pedoman manusia, sebagaimana firman Allah swt. pada QS. Al-A'raf/7: 52

وَلَقَدْ جِئْنَاهُمْ بِكِتَابٍ فَصَّلْنَاهُ عَلَىٰ عِلْمٍ هُدًى وَرَحْمَةً لِّقَوْمٍ يُؤْمِنُونَ

Terjemahnya :

Sungguh, Kami telah mendatangkan kepada mereka Kitab (al-Qur'an) yang telah Kami jelaskan secara terperinci atas dasar pengetahuan sebagai petunjuk dan rahmat bagi orang-orang yang beriman.¹⁹

Ayat ini menjelaskan tentang kitab yang telah diturunkan kepada manusia, yaitu al-Qur'an kitab samawi yang mengandung penjelasan-penjelasan dan petunjuk-petunjuk bagi manusia dalam ayat-ayat yang cukup jelas dan terang karena telah dijelaskan oleh Allah kepada manusia dengan perantaraan Rasul-Nya Muhammad saw. al-Qur'an itu menjadi petunjuk dan rahmat bagi orang-orang yang beriman yang mempercayai bahwa al-Qur'an adalah wahyu dari Allah. Bila seseorang mau mempelajarinya dan mau mengamalkan segala perintah Allah dan meninggalkan segala larangan-Nya, dia akan mendapatkan kebahagiaan dan rahmat Allah. Dapat disimpulkan bahwa al-Qur'an merupakan sebuah pedoman hidup yang memberikan petunjuk lengkap terhadap aturan-aturan hidup manusia.

Ayat tersebut berkaitan dengan bahan ajar yang juga sebagai pedoman bagi peserta didik yang akan mengarahkan semua aktivitasnya

¹⁹ Al-Qur'an Kemenag, *Tafsir Lengkap* (Jakarta, 2019).

dalam proses pembelajaran dan juga sebagai pedoman bagi pendidik untuk mengajarkan ilmu pada peserta didiknya.

2. Model *Problem Based Instruction*

Model PBI merupakan suatu model pembelajaran yang menggunakan masalah sebagai langkah awal untuk mengumpulkan dan mengembangkan pengetahuan baru melalui pembelajaran kelompok sehingga peserta didik dapat menjadi pembelajar mandiri dan berpartisipasi aktif dalam proses pembelajaran.

Selaras dengan hal tersebut di dalam Al-Qur'an, Allah SWT telah memerintahkan kepada umatnya bahwa untuk mengatasi dan menyelesaikan suatu permasalahan sebaiknya melalui musyawarah dan diskusi dalam suatu kelompok agar diperoleh solusi terbaik. Sebagaimana firman Allah dalam QS Al-Imran ayat 159 yang berbunyi :

فَبِمَا رَحْمَةٍ مِّنَ اللَّهِ لِنْتَ لَهُمْ ۚ وَلَوْ كُنْتَ فَظًّا غَلِيظَ الْقَلْبِ لَانفَضُّوا مِنْ حَوْلِكَ ۚ فَاعْفُ عَنْهُمْ
وَاسْتَغْفِرْ لَهُمْ وَشَاوِرْهُمْ فِي الْأَمْرِ ۚ فَإِذَا عَزَمْتَ فَتَوَكَّلْ عَلَى اللَّهِ ۚ إِنَّ اللَّهَ يُحِبُّ الْمُتَوَكِّلِينَ

Terjemahnya:

Maka berkat rahmat Allah-lah engkau (Muhammad) berlaku lemah lembut terhadap mereka. Sekiranya engkau bersikap keras dan berhati kasar, tentulah mereka menjauhkan diri dari sekitarmu. Karena itu maafkanlah mereka dan mohonkanlah ampunan untuk mereka, dan bermusyawarahlah dengan mereka dalam urusan itu. Kemudian, apabila engkau telah membulatkan tekad, maka bertawakallah kepada Allah. Sungguh, Allah mencintai orang yang bertawakal.²⁰

Ayat di atas memerintahkan umat islam untuk bertawakal, terutama setelah melaksanakan musyawarah. Ketika menafsirkan ayat ini, Ibnu Katsir mengatakan, "yakni apabila engkau bermusyawarah dengan

²⁰ <https://quran.kemenag.go.id/>.

mereka dalam urusan itu dan kamu telah membulatkan tekadmu, hendaklah kamu bertawakkal kepada Allah”.

BAB III
METODOLOGI PENELITIAN

A. Jenis dan Lokasi Penelitian

1. Jenis Penelitian

Jenis penelitian yang digunakan yaitu penelitian kuantitatif. Metode ini disebut metode kuantitatif karena data penelitian berupa angka-angka dan analisis menggunakan statistik.

Jenis penelitian yang digunakan adalah penelitian eksperimen, dengan menggunakan desain penelitian *Pre-Experimental design* karena pada penelitian ini sampel tidak dipilih secara random atau acak. Dikatakan *pre-experimental design* karena metode ini belum merupakan eksperimen sungguh-sungguh.¹ *Pre-experimental design* adalah rancangan yang meliputi hanya satu kelompok atau kelas yang diberikan pra dan pasca uji.

Bentuk *pre-experimental design* yang digunakan peneliti yaitu *one group pretest and posttest design* karena hanya dilakukan terhadap satu kelompok tanpa adanya kelompok kontrol atau pembanding. *One group pretest-posttest design* adalah kegiatan penelitian yang memberikan tes awal (*pretest*) sebelum diberikan perlakuan dan setelah diberikan perlakuan barulah memberikan tes akhir (*posttest*).

Desain *pre-eksperimen one group pretest-posttest design* dapat digambarkan sebagai berikut:

Tabel 3.1 Bagan One Group Pre-test Post-test Desain

| <i>Pre-test</i> | <i>Treatment</i> | <i>Post-test</i> |
|-----------------|------------------|------------------|
| O ₁ | X | O ₂ |

¹ Sugiyono, *Metode Penelitian Kuantitatif, Kualitatif, Dan R Dan D* (Bandung: Alfabeta, 2017), h. 74.

Keterangan:

O_1 = Nilai pre-test (sebelum diberi perlakuan)

O_2 = Nilai post-test (setelah diberi perlakuan)

X = Treatment (perlakuan)

Desain *one group-pre-test-post-test design* dimana kelompok peserta didik diberi tes hasil belajar sebelum diberikan *treatment* dan sesudah diberikan *treatment* menggunakan modul pembelajaran IPS berbasis model *problem based instruction* terhadap hasil belajar peserta didik kelas IV MIN 2 Gowa.

2. Lokasi Penelitian

Adapun lokasi penelitian yang akan dilaksanakan adalah di MIN 2 Gowa kabupaten Gowa.

B. Populasi dan Sampel

1. Populasi

Populasi adalah wilayah generalisasi yang terdiri atas objek atau subjek yang mempunyai karakteristik tertentu dan mempunyai kesempatan yang sama untuk dipilih menjadi anggota sampel.² Populasi merupakan seluruh subjek penelitian yang akan diteliti dengan tujuan mendapatkan data yang sesungguhnya.

Adapun populasi dalam penelitian ini adalah seluruh peserta didik kelas IV MIN 2 Gowa sebanyak 19 peserta didik.

2. Sampel

Sampel adalah bagian dari jumlah yang dimiliki oleh populasi. Jadi, sampel yang harus mencerminkan populasi. Sampel adalah bagian dari jumlah populasi yang diteliti sehingga hasil penelitian bisa digeneralisasikan, generalisasi hasil penelitian oleh sampel berlaku juga

² Husein Umar, *Metode Penelitian Untuk Skripsi Dan Tesis Bisnis* (Cet. 13; Depok: Rajagrafindo Perseda, 2014), h. 77.

bagi populasi penelitian tersebut.³ Adapun teknik penelitian sampel dalam penelitian ini adalah sampling jenuh.

Sampling jenuh adalah teknik penentuan sampel bila semua anggota populasi digunakan sebagai sampel.⁴ Hal ini karena jumlah populasi yang peneliti gunakan relative kecil.

Sampel yang dipilih dalam penelitian, dapat dilihat dari tabel dibawah ini:

Table 3.2 Keadaan Sampel

| No | Kelas | Jumlah Peserta didik |
|----|--------|----------------------|
| 1 | IV | 19 |
| | Jumlah | 19 |

C. Metode Pengumpulan Data

Metode pengumpulan data merupakan suatu langkah yang paling utama pada penelitian, karena ini bertujuan dalam mengumpulkan suatu data. Teknik pengumpulan data yang digunakan dalam penelitian ini adalah sebagai berikut:

1. Tes

Tes yang dilakukan dalam penelitian ini adalah *pre-test* dan *post-test*. *Pre-test* adalah tes yang dimaksudkan untuk mengukur hasil belajar peserta didik sebelum diajar menggunakan modul pembelajaran IPAS berbasis model *problem based instruction* sedangkan *post-test* adalah tes yang dimaksudkan untuk mengukur hasil belajar peserta didik atau hasil tes setelah diajar menggunakan modul pembelajaran IPS berbasis model *problem based instruction*. Tes berfungsi untuk menguji hasil belajar

³ Asep Saepul Hamdi, *Metode Penelitian Kuantitatif Aplikasi Dalam Pendidikan* (Yogyakarta: CV Budi Utama, 2014), h. 38.

⁴ Sugiyono, h. 85.

peserta didik setelah memperoleh perlakuan. Bentuk tes yang digunakan adalah soal pilihan ganda.

D. Instrumen Penelitian

Instrumen yang digunakan untuk memperoleh data penelitian yaitu berupa butir-butir soal. Tes diberikan sebelum diberikan *treatment* dan setelah diberikan *treatment*. Hal ini dilakukan untuk memperoleh data hasil belajar peserta didik pada mata pelajaran IPS.

E. Teknik Pengolahan dan Analisis Data

Teknik pengolahan dan analisis data yang akan digunakan oleh peneliti, yaitu analisis statistik deskriptif dan inferensial. Data yang terkumpul berupa nilai *pre-test* dan *post-test* yang akan dibandingkan. Kedua data atau nilai tersebut akan di uji perbedaannya yang berasal dari satu kelompok sampel yang sama. Teknik analisis data yang digunakan yaitu:

1. Analisis Statistik Deskriptif

Statistik deskriptif adalah suatu teknik pengolahan data yang tujuannya untuk menuliskan dan menganalisis kelompok data tanpa membuat atau menarik kesimpulan atas populasi yang diamati. Statistik jenis ini memberikan cara untuk mengurangi jumlah data ke dalam bentuk yang dapat diolah dan menggambarkannya dengan tepat mengenai rata-rata, perbedaan, hubungan- hubungan, dan sebagainya.⁵ Hasil analisis deskriptif tersebut berfungsi mendapatkan gambaran yang lebih jelas untuk menjawab permasalahan yang ada dengan menggunakan statistik deskriptif.

Tahapan-tahapan dalam analisis data statistik deskriptif adalah sebagai berikut:

- a. Membuat tabel distribusi frekuensi

⁵ Suharsimi Arikunto dan Cepi Safruddin, *Evaluasi Program Pendidikan Pedoman Teoritis Bagi Praktisi Pendidikan* (Cet. II; Jakarta: Bumi Aksara, 2007), h. 107.

b. Menentukan panjang interval kelas

$$i = \frac{\text{Jangkauan } (R)}{\text{Banyaknya kelas } (k)}$$

Keterangan:

i = Panjang interval kelas

R = Jangkauan

k = Banyaknya kelas

c. Rata-rata (*mean*)

$$X = \frac{\sum fi Xi}{\sum fi}$$

Keterangan:

X = Rata-rata variable f

fi = Frekuensi untuk variable X

Xi = Tanda kelas interval variable (skor yang diperoleh)

d. Menghitung standar deviasi

$$S_D = \sqrt{\frac{\sum f_i(X_i - \bar{x})^2}{n - 1}}$$

Keterangan:

S_D = Nilai standar deviasi

$\sum f$ = Jumlah frekuensi

X_i = Nilai ujian

\bar{x} = Nilai rata-rata

n = Jumlah responden/ sampel

e. Menghitung varians

$$s^2 = \frac{\sum f_i (x_i - \bar{x})^2}{n - 1}$$

Keterangan:

s^2 = Varians

f_i = Frekuensi

x_i = Nilai ke- i

n = Jumlah responden/sampel

Untuk mempermudah mengetahui gambaran modul pembelajaran IPS berbasis model *problem based instruction* dan gambaran hasil belajar peserta didik maka dibuat rincian menurut kategori nilai. Kategorisasi yang digunakan untuk mengetahui tingkat kognitif peserta didik tingkat rendah, sedang, dan tinggi dengan menggunakan skor empiris.

Tabel 3.3 Kategori Hasil Belajar Peserta Didik

| Tingkat Penguasaan (%) | Kategori |
|------------------------|---------------|
| 0 - 34 | Sangat rendah |
| 35 - 54 | Rendah |
| 55 - 64 | Sedang |
| 65 - 84 | Tinggi |
| 85 - 100 | Sangat tinggi |

2. Analisis Statistik Inferensial

Pada bagian statistik inferensial, dilakukan beberapa pengujian untuk keperluan pengujian hipotesis, pertama dilakukan pengujian dasar yaitu uji normalitas setelah itu dilakukan uji t-test keperluan uji hipotesis.

a. Uji Normalitas Data

Pengujian normalitas adalah pengujian tentang kenormalan distribusi data dan merupakan pengujian yang paling banyak dilakukan untuk analisis parametrik.⁶ Uji normalitas bertujuan untuk mengetahui apakah data dari variabel itu berdistribusi normal atau tidak. Uji normalitas dalam penelitian ini menggunakan uji *shapiro wilk* karena sampel kurang dari 100 dengan taraf signifikan 0,05% atau 5% dengan rumus sebagai berikut:

$$D = \frac{\sum (xi - x)^2}{SD}$$

Keterangan:

xi= nilai chi-kuadrat

x = Frekuensi hasil

SD= Frekuensi teoritik atau ekspektasi/harapan⁷

Data dinyatakan berdistribusi normal apabila $D_{hitung} > D_{Tabel}$ pada taraf signifikan $\alpha = 0,05$. Selain itu data juga dapat diolah dengan program SPSS. Setelah dilakukan uji normalitas, selanjutnya dilakukan pengujian hipotesis dengan menggunakan uji kesamaan rata-rata yaitu dengan menerapkan teknik uji-t dengan bantuan SPSS.

b. Uji Hipotesis

Uji hipotesis digunakan setelah menghitung data yang menggunakan rumus *shapiro wilk*. Dalam penelitian ini, penulis menggunakan teknik yang disebut dengan uji *paired sampel t-test* dan jika diolah menggunakan SPSS maka menggunakan *dependent sample t-test*.

⁶ Purbayudi Budi Santosa dan Ashari, *Analisis Statistik Dengan Microsoft Excel dan SPSS* (Yogyakarta: Andi Offset, 2007), h. 230.

⁷ Sugiyono, *Statistika Untuk Penelitian* (Bandung: Alfabeta, 2017), h. 107.

Uji *paired sampel t-test* adalah pengujian yang digunakan untuk membandingkan selisih dua mean dari sampel yang berpasangan dengan asumsi data berdistribusi normal. Sampel berpasangan berasal dari subjek yang sama, setiap variabel diambil saat situasi dan keadaan yang berbeda. Uji *paired sampel t-test* menunjukkan apakah sampel berpasangan mengalami perubahan yang bermakna.

Hasil uji *paired sampel t-test* ditentukan oleh nilai signifikansinya. Nilai ini kemudian menentukan keputusan yang diambil dalam penelitian.

- a. Jika nilai signifikansi (2-tailed) $< 0,05$, maka H_0 ditolak dan H_1 diterima. Hal itu menunjukkan adanya pengaruh yang signifikan antara hasil belajar sebelum dan setelah pemanfaatan modul pembelajaran IPS berbasis model *problem based instruction*.
- b. Jika nilai signifikansi (2-tailed) $> 0,05$, maka H_0 diterima dan H_a ditolak. Hal ini menunjukkan tidak terdapat pengaruh yang signifikan antara hasil belajar sebelum dan setelah pemanfaatan modul pembelajaran IPS berbasis model *problem based instruction*.

Jika terdapat pengaruh O_1 : nilai *pre-test* (sebelum pemanfaatan modul pembelajaran IPS berbasis model *problem based instruction*) dengan O_2 : nilai *post-test* (setelah pemanfaatan modul pembelajaran IPS berbasis model *problem based instruction*), dimana jika $O_2 > O_1$, maka pemanfaatan modul pembelajaran IPS berbasis model *problem based instruction* berpengaruh positif terhadap hasil belajar peserta didik.

BAB IV

HASIL PENELITIAN DAN PEMBAHASAN

A. Hasil Penelitian

Penelitian ini dilakukan mulai tanggal 08 Januari sampai tanggal 11 Januari 2024 di MIN 2 Gowa dengan menerapkan modul pembelajaran IPS berbasis model *problem based instruction* jumlah sampel 19 peserta didik kelas IV.

1. Hasil Analisis Statistik Deskriptif

Pada bagian ini, dibahas hasil penelitian secara rinci dengan pendekatan analisis statistik. Analisis deskriptif digunakan untuk menjawab rumusan masalah yang pertama dan kedua yaitu hasil belajar peserta didik sebelum dan hasil belajar peserta didik setelah diajar dengan pemanfaatan modul pembelajaran IPS berbasis model *problem based instruction* sedangkan analisis uji beda digunakan untuk menjawab rumusan masalah yang ketiga yaitu adakah pengaruh hasil belajar peserta didik sebelum dan setelah pemanfaatan modul pembelajaran IPS berbasis model *problem based instruction* kelas IV MIN 2 Gowa. Selain itu, statistik inferensial juga digunakan untuk menguji hipotesis yang telah ditetapkan sebelumnya oleh peneliti.

a. Deskripsi Hasil Belajar Peserta Didik Kelas IV MIN 2 Gowa Sebelum Pemanfaatan Modul Pembelajaran IPS Berbasis Model *Problem Based Instruction*

Berdasarkan hasil penelitian yang telah dilakukan peneliti di MIN 2 Gowa pada kelas IV yang berjumlah 19 peserta didik yang dilaksanakan pada tanggal 08 Januari sampai 11 Januari 2024, melalui instrumen tes peneliti dapat mengumpulkan data nilai hasil belajar peserta didik kelas IV MIN 2 Gowa.

Adapun nilai hasil belajar peserta didik sebelum pemanfaatan modul pembelajaran IPS berbasis model *problem based instruction* sebagai berikut:

Table 4.1 Nilai Hasil Belajar Peserta Didik Sebelum Pemanfaatan Modul Pembelajaran IPS Berbasis Model *Problem Based Instruction*

| NO | Nama | Nilai Pre-test |
|----|------|----------------|
| 1 | L1 | 60 |
| 2 | P2 | 90 |
| 3 | P3 | 70 |
| 4 | P4 | 10 |
| 5 | L5 | 60 |
| 6 | L6 | 60 |
| 7 | P7 | 60 |
| 8 | P8 | 60 |
| 9 | P9 | 50 |
| 10 | P10 | 10 |
| 11 | P11 | 40 |
| 12 | L12 | 30 |
| 13 | L13 | 40 |
| 14 | P14 | 60 |
| 15 | L15 | 20 |
| 16 | L16 | 60 |
| 17 | P17 | 50 |
| 18 | P18 | 40 |
| 19 | P19 | 50 |

Nilai hasil belajar peserta didik sebelum pemanfaatan modul pembelajaran IPS berbasis model *problem based instruction* diolah dengan menggunakan bantuan program SPSS. Adapun statistik hasil belajar peserta didik tanpa pemanfaatan modul pembelajaran IPS berbasis model *problem based instruction* SPSS sebagai berikut:

Tabel 4.2 Distribusi Frekuensi Nilai *Pre-test*

| | | Frequency | Percent |
|-------|-------|-----------|---------|
| Valid | 10 | 2 | 10.5 |
| | 20 | 1 | 5.3 |
| | 30 | 1 | 5.3 |
| | 40 | 3 | 15.8 |
| | 50 | 3 | 15.8 |
| | 60 | 7 | 36.8 |
| | 70 | 1 | 5.3 |
| | 90 | 1 | 5.3 |
| | Total | 19 | 100.0 |

Berdasarkan tabel di atas, kelas interval pertama dengan perolehan nilai hasil belajar 10 memiliki frekuensi 2 dengan persentasi 10,5% , kelas interval kedua dengan nilai hasil belajar 20 memiliki frekuensi 1 dengan persentasi 5,3%, kelas ketiga dengan perolehan nilai hasil belajar 30 memiliki frekuensi 1 dengan persentasi 5,3%, kelas keempat dengan perolehan nilai hasil belajar 40 memiliki frekuensi 3 dengan persentasi 15,8%, kelas kelima dengan perolehan nilai hasil belajar 50 memiliki frekuensi 3 dengan persentasi 15,8%, kelas keenam dengan perolehan

nilai hasil belajar 60 memiliki frekuensi 7 dengan persentasi 36,8%, kelas ketujuh dengan perolehan nilai hasil belajar 70 memiliki frekuensi 1 dengan presentasi 5,3%, dan kelas kedelapan dengan perolehan nilai hasil belajar 90 memiliki frekuensi 1 dengan presentasi 5,3%.

Berdasarkan data yang diperoleh dari hasil analisis, maka hasil belajar peserta didik sebelum pemanfaatan modul pembelajaran IPS berbasis model *problem based instruction* dikategorikan pada tabel 4.4 sebagai berikut:

Tabel 4.3 Kategori Pre-test Hasil Belajar IPS Peserta

Didik di kelas IV MIN 2 Gowa

| Rentang Nilai | Kategori | Frekuensi | Presentase |
|----------------------|-----------------|------------------|-------------------|
| 0-30 | Sangat Rendah | 4 | 21,1% |
| 35-54 | Rendah | 3 | 15,8% |
| 55-64 | Sedang | 10 | 52,6% |
| 65-84 | Tinggi | 1 | 5,3% |
| 85-100 | Sangat Tinggi | 1 | 5,3% |
| Jumlah | | 19 | 100% |

Berdasarkan pengkategorian tabel di atas, hasil belajar peserta didik sebelum di ajar menggunakan modul pembelajaran IPS berbasis model *problem based instruction*, maka dapat diketahui bahwa hasil belajar peserta didik pada kategori sangat rendah dengan persentasi 21,1% terdapat 4 orang peserta didik, kategori rendah dengan persentasi 15,8% terdapat 3 orang peserta didik, kategori sedang dengan persentasi

52,6% terdapat 10 orang peserta didik, kategori tinggi dengan persentasi 5,3% terdapat 1 orang peserta didik, dan pada kategori sangat tinggi dengan persentasi 5,3% terdapat 1 orang peserta didik. Jadi berdasarkan persentasi di atas maka dapat dikategorikan bahwa sebagian besar hasil belajar peserta didik sebelum diajar dengan modul pembelajaran IPS berbasis model *problem based instruction* pada kategori rendah.

Tabel 4.4 Statistik Hasil Belajar Peserta Didik Sebelum Pemanfaatan Modul Pembelajaran IPS Berbasis Model

| | | |
|------------------------|---------|---------|
| N | Valid | 19 |
| | Missing | 0 |
| Mean | | 48.42 |
| Median | | 50.00 |
| Mode | | 60 |
| Std. Deviation | | 20.348 |
| Variance | | 414.035 |
| Skewness | | -.380 |
| Std. Error of Skewness | | .524 |
| Kurtosis | | .262 |
| Std. Error of Kurtosis | | 1.014 |
| Range | | 80 |
| Minimum | | 10 |
| Maximum | | 90 |
| Sum | | 920 |

Problem Based Instruction

Berdasarkan tabel di atas, nilai hasil belajar peserta didik sebelum pemanfaatan modul pembelajaran IPS berbasis model *problem based instruction* diperoleh nilai rata-rata (mean) sebesar 48,42 nilai tengah (median) sebesar 50,00 nilai yang sering muncul (mode) sebesar 60, nilai standar deviasi (std. deviation) sebesar 20,348 nilai varian (variance) sebesar 414,035, nilai terendah sebesar 10, nilai tertinggi sebesar 90.

Tabel di atas menunjukkan bahwa sebelum pemanfaatan modul pembelajaran IPS berbasis model *problem based instruction* menunjukkan

nilai yang diperoleh peserta didik bervariasi mulai dari nilai terendah 10 dan nilai tertinggi mencapai 90. Dengan rentang nilai 60 menunjukkan kemampuan peserta didik cukup merata.

b. Deskripsi Hasil Belajar Peserta Didik Kelas IV MIN 2 Gowa Setelah Pemanfaatan Modul Pembelajaran IPS Berbasis Model *Problem Based Instruction*

Data yang diperoleh dari instrumen *post-test* atau hasil belajar peserta didik kelas IV MIN 2 Gowa setelah pemanfaatan modul pembelajaran IPS berbasis model *problem based instruction*. Sebelum diberikan perlakuan, peserta didik membaca modul yang telah dibagikan dan terdapat 2 orang peserta didik yang belum bisa membaca. Maka, peneliti mengambil tindakan dengan menjelaskan isi modul secara personal kepada peserta didik tersebut dengan berulang kali hingga mereka faham dengan isi dan maksud dari modul yang dibuat oleh peneliti.

Berikut nilai hasil belajar peserta didik setelah pemanfaatan modul pembelajaran IPS berbasis model *problem based instruction* adalah sebagai berikut:

Table 4.5 Nilai Hasil Belajar Peserta Didik Setelah Pemanfaatan Modul Pembelajaran IPS Berbasis Model *Problem Based Instruction*

| NO | Nama | Nilai Post-test |
|----|------|-----------------|
| 1 | L1 | 100 |
| 2 | P2 | 90 |
| 3 | P3 | 60 |
| 4 | P4 | 70 |
| 5 | L5 | 80 |
| 6 | L6 | 80 |

| | | |
|----|-----|-----|
| 7 | P7 | 80 |
| 8 | P8 | 90 |
| 9 | P9 | 100 |
| 10 | P10 | 90 |
| 11 | P11 | 100 |
| 12 | L12 | 80 |
| 13 | L13 | 70 |
| 14 | P14 | 90 |
| 15 | L15 | 80 |
| 16 | L16 | 80 |
| 17 | P17 | 70 |
| 18 | P18 | 70 |
| 19 | P19 | 80 |

Nilai hasil belajar peserta didik setelah pemanfaatan modul pembelajaran IPS berbasis model *problem based instruction* kemudian diolah dengan menggunakan bantuan program SPSS. Adapun statistik hasil belajar peserta didik pada pemanfaatan modul pembelajaran IPS berbasis model *problem based instruction* menggunakan aplikasi SPSS sebagai berikut:

Tabel 4.6 Distribusi Frekuensi Nilai Post-test

| Frequency | Percent |
|-----------|---------|
|-----------|---------|

| | | | |
|-------|-------|----|-------|
| Valid | 60 | 1 | 5.3 |
| | 70 | 4 | 21.1 |
| | 80 | 7 | 36.8 |
| | 90 | 4 | 21.1 |
| | 100 | 3 | 15.8 |
| | Total | 19 | 100.0 |

Berdasarkan tabel di atas, kelas interval pertama dengan perolehan nilai hasil belajar 60 memiliki frekuensi 1 dengan persentasi 5,3%, kelas interval kedua dengan nilai hasil belajar 70 memiliki frekuensi 4 dengan persentasi 21,1%, kelas ketiga dengan perolehan nilai hasil belajar 80 memiliki frekuensi 7 dengan persentasi 36,8%, kelas keempat dengan perolehan nilai hasil belajar 90 memiliki frekuensi 4 dengan persentasi 21,1% dan kelas kelima dengan perolehan nilai hasil belajar 100 memiliki frekuensi 3 dengan persentasi 15,8%.

Berdasarkan data yang diperoleh dari hasil analisis, maka hasil belajar peserta didik setelah pemanfaatan modul pembelajaran IPS berbasis model *problem based instruction* dikategorikan pada tabel 4.8 sebagai berikut:

Tabel 4.7 Kategori Post-test Hasil Belajar IPS Peserta Didik di kelas IV MIN 2 Gowa

| Rentang Nilai | Kategori | Frekuensi | Presentase |
|---------------|---------------|-----------|------------|
| 0-30 | Sangat Rendah | - | 0% |
| 35-54 | Rendah | - | 0% |
| 55-64 | Sedang | 1 | 5,3% |
| 65-84 | Tinggi | 11 | 57,9% |

| | | | |
|--------|---------------|----|-------|
| 85-100 | Sangat Tinggi | 7 | 36,8% |
| Jumlah | | 19 | 100% |

Berdasarkan pengkategorian tabel di atas, hasil belajar peserta didik setelah di ajar dengan pemanfaatan modul pembelajaran IPS berbasis model *problem based instruction*, maka dapat diketahui bahwa hasil belajar peserta didik pada kategori sedang dengan persentasi 5,3% terdapat 1 orang peserta didik, kategori tinggi dengan persentasi 57,9% terdapat 11 orang peserta didik dan pada kategori sangat tinggi dengan persentasi 36,8% terdapat 7 orang peserta didik. Jadi berdasarkan persentasi di atas maka dapat dikategorikan bahwa sebagian besar hasil belajar peserta didik setelah diajar dengan modul pembelajaran berada pada kategori tinggi.

Tabel 4.8 Statistik Hasil Belajar Peserta Didik Setelah pemanfaatan modul pembelajaran IPS berbasis model *problem based instruction*

Post-test

| | | |
|------------------------|---------|---------|
| N | Valid | 19 |
| | Missing | 0 |
| Mean | | 82.11 |
| Median | | 80.00 |
| Mode | | 80 |
| Std. Deviation | | 11.343 |
| Variance | | 128.655 |
| Skewness | | .051 |
| Std. Error of Skewness | | .524 |
| Kurtosis | | -.535 |
| Std. Error of Kurtosis | | 1.014 |

| | |
|---------|------|
| Range | 40 |
| Minimum | 60 |
| Maximum | 100 |
| Sum | 1560 |

Berdasarkan tabel di atas, nilai hasil belajar peserta didik setelah pemanfaatan modul pembelajaran IPS berbasis model *problem based instruction* diperoleh nilai rata-rata (mean) sebesar 82,11 nilai tengah (median) sebesar 80,00, nilai yang sering muncul (mode) sebesar 80, nilai Standar deviasi (std. deviation) sebesar 11,343, nilai varian (variance) sebesar 128,655, nilai terendah sebesar 60, nilai tertinggi sebesar 100.

Tabel di atas menunjukkan bahwa setelah pemanfaatan modul pembelajaran IPS berbasis model *problem based instruction*, hasil belajar peserta didik menunjukkan nilai yang diperoleh peserta didik bervariasi mulai dari nilai terendah 60 dan nilai tertinggi mencapai 100.

c. Pengaruh Hasil Belajar Peserta Didik Sebelum dan Setelah Pemanfaatan Modul Pembelajaran IPS Berbasis Model *Problem Based Instruction* di Kelas IV MIN 2 Gowa.

Pada bagian ini, untuk menjawab rumusan masalah ketiga dalam penelitian adalah dengan:

1) Uji Normalitas Data

Pengujian ini dilakukan sebelum pengujian hipotesis untuk mengetahui apakah data-data yang digunakan berdistribusi normal atau tidak. Pengujian normalitas dilakukan dengan menggunakan jenis uji *shapiro wilk* karena sampel kurang dari 100 dengan menggunakan taraf 0,05 dengan menggunakan *Statistical Packages For Social Sciences* (SPSS). Jika angka signifikan (sig.) < 0,05 maka data tidak berdistribusi

normal sedangkan jika angka signifikan (sig.) > 0,05 maka data berdistribusi normal. Berikut ini hasil dari uji normalitas SPSS:

Tabel 4.9 Uji Normalitas *Pre-test* dan *Post-test* Hasil Belajar Peserta Didik di Kelas IV MIN 2 Gowa

| | Tests of Normality | | | | | |
|-----------------------------|---------------------------------|----|------|--------------|----|------|
| | Kolmogorov-Smirnov ^a | | | Shapiro-Wilk | | |
| | Statistic | Df | Sig. | Statistic | df | Sig. |
| Pretest Hasil Belajar IPAS | .189 | 19 | .072 | .922 | 19 | .122 |
| Posttest Hasil Belajar IPAS | .205 | 19 | .034 | .922 | 19 | .123 |

(**Sumber:** Hasil Analisis Data Penelitian dengan Aplikasi SPSS)

Pada tabel di atas uji normalitas menggunakan *shapiro wilk* diperoleh nilai *pre-test* dengan sig 0,122 dan *post-test* dengan sig 0,123. Nilai signifikansi tersebut lebih besar dari pada $\alpha = 0,05$ sehingga dapat disimpulkan bahwa *pre-test* dan *post-test* atau nilai hasil belajar IPS peserta didik kelas IV MIN Gowa berdistribusi normal.

2) Uji Hipotesis

Berdasarkan uji normalitas, data yang diperoleh pada hasil belajar penelitian ini berdistribusi normal. Oleh karena itu, uji hipotesis dapat dilakukan dengan menggunakan rumus uji t berpasangan (*paired sample t-test*). Dalam penelitian ini, rumus yang digunakan yaitu uji t dan untuk mengetahui adanya pengaruh setelah pemanfaatan modul pembelajaran IPS berbasis model *problem based instruction* terhadap hasil belajar peserta didik pada topik materi daerah dan kekayaan alamnya.

Adapun hasil uji *paired sampel t-test* ditentukan oleh nilai signifikansinya. Nilai ini kemudian menentukan keputusan yang diambil dalam penelitian.

a) Jika nilai signifikansi (2-tailed) < 0,05, maka H_0 ditolak dan H_a diterima.

Hal itu menunjukkan adanya pengaruh yang signifikan antara hasil

belajar sebelum dan setelah pemanfaatan modul pembelajaran IPS berbasis model *problem based instruction*.

- b) Jika nilai signifikansi (2-tailed) > 0,05, maka H_0 diterima dan H_a ditolak. Hal ini menunjukkan tidak terdapat pengaruh yang signifikan antara hasil belajar sebelum dan setelah menggunakan modul pembelajaran IPS berbasis model *problem based instruction*. Pengambilan keputusan tersebut menjelaskan bahwa jika terdapat pengaruh O_1 : nilai *pre-test* (sebelum pemanfaatan modul pembelajaran IPS berbasis model *problem based instruction*) dengan O_2 : nilai *post-test* (setelah pemanfaatan modul pembelajaran IPS berbasis model *problem based instruction*), dimana jika $O_2 > O_1$, maka pemanfaatan modul pembelajaran IPS berbasis model *problem based instruction* berpengaruh positif terhadap hasil belajar peserta didik. Berikut ini hasil pengujian hipotesis yang dilakukan dengan bantuan program aplikasi SPSS:

Tabel 4.10 Uji T Berpasangan atau *Paired Sample T-Tes*

| | | Paired Differences | | | | | | | |
|--------|--------------------|--------------------|----------------|------------|---|---------|--------|----|-----------------|
| | | Mean | Std. Deviation | Std. Error | 95% Confidence Interval of the Difference | | T | df | Sig. (2-tailed) |
| | | | | | Lower | Upper | | | |
| Pair 1 | Pretest - Posttest | 22.164 | 5.085 | 5.085 | -44.367 | -23.002 | -6.625 | 18 | .000 |
| | | 4 | | | | | | | |

Berdasarkan tabel di atas, hasil uji *paired sample t-test* diperoleh nilai signifikansi (2-tailed) sebesar 0,000. Nilai signifikansi yang diperoleh tersebut lebih kecil dari α ($0,000 < 0,05$). Sehingga dapat disimpulkan bahwa terdapat pengaruh terhadap rata-rata hasil belajar peserta didik yang signifikan pada nilai *pre-test* dan *post-test* pemanfaatan modul pembelajaran IPS berbasis model *problem based instruction* di kelas IV MIN 2 Gowa. Selanjutnya dari rata-rata hasil belajar diketahui nilai *post-test* 82,11 lebih besar dari pada nilai *pre-test* 48,42 dimana $O_2 > O_1$ dan dapat disimpulkan bahwa pemanfaatan modul pembelajaran IPS berbasis model *problem based instruction* berpengaruh positif terhadap hasil belajar peserta didik.

B. Pembahasan Hasil Penelitian

Penelitian yang dilaksanakan di MIN 2 Gowa ini bertujuan untuk mengetahui pengaruh dari pemanfaatan modul pembelajaran IPS berbasis model *problem based instruction* dengan topik materi daerah dan kekayaan alamnya. Sampel dalam penelitian ini adalah kelas IV berjumlah 19 peserta didik. Kegiatan pembelajaran IPS dilakukan dengan baik, hal ini ditandai dengan antusias peserta didik yang sangat baik selama mengikuti proses pembelajaran.

Penelitian ini menggunakan *design one group pre-test and post-test design* selama 4 kali pertemuan. Pertemuan pertama, peserta didik diberi *pre-test* (1 pertemuan) kemudian diberikan materi dengan menggunakan modul pembelajaran IPS berbasis model *problem based instruction* selama 2 kali pertemuan berlanjut hingga diberi *post-test*.

Berdasarkan analisis statistik yang dilakukan akan dikemukakan hasil penelitian yang didapatkan. Hasil dari penelitian yang dilakukan menunjukkan bahwa terdapat pengaruh setelah pemanfaatan modul pembelajaran IPS berbasis model *problem based instruction* terhadap hasil belajar peserta didik kelas IV MIN 2 Gowa pada topik materi daerah dan

kekayaan alamnya, hal ini dapat di lihat pada analisis deskriptif dan analisis inferensial sebagai berikut:

1. Deskripsi Hasil Belajar Peserta Didik Kelas IV MIN 2 Gowa Sebelum Pemanfaatan Modul Pembelajaran IPS Berbasis Model *Problem Based Instruction*

Hasil analisis deskriptif penelitian yang telah dilakukan sebelum pemanfaatan modul pembelajaran IPS berbasis model *problem based instruction* dengan jumlah 19 peserta didik sebagai responden, diperoleh data hasil belajar peserta didik melalui analisis deskriptif dengan jumlah soal 10 nomor pilihan ganda pada topik materi daerah dan kekayaan alamnya. Berdasarkan analisis data *pre-test* menunjukkan nilai rata-rata 48,42 dengan nilai tertinggi yang diperoleh yaitu 90 dan nilai terendah yaitu 10. Nilai standar deviasi sebesar 20,348.

Berdasarkan data yang diperoleh, maka dapat dikatakan bahwa hasil belajar peserta didik kelas IV MIN 2 Gowa sebelum diajar dengan pemanfaatan modul pembelajaran IPS berbasis model *problem based instruction* berada pada kategori rendah. Hal ini disebabkan karena kurangnya minat baca peserta didik pada buku paket yang telah dibagikan serta cara guru menyajikan materi kepada peserta didik yang tidak terlalu bervariasi atau tidak mengikuti perkembangan zaman yang dapat membuat peserta didik kurang memiliki daya tarik dalam proses pembelajaran.

Hasil penelitian ini sejalan dengan hasil penelitian yang dilakukan oleh Resniati dengan judul "Pemanfaatan Bahan Ajar IPS Berbasis Penerapan *Strategi Information Search* Terhadap Hasil Belajar Peserta Didik Kelas V SDN 1 Bahari Kabupaten Buton Selatan". Hasil penelitiannya menyatakan bahwa terdapat pengaruh yang signifikan hasil belajar IPS peserta didik sebelum pemanfaatan bahan ajar berbasis penerapan strategi *information search* memiliki kategori rendah dengan nilai 65-40 sedangkan sesudah menerapkan pemanfaatan bahan ajar berbasis

penerapan strategi information search dengan kategori tinggi dengan nilai 75-50. Berdasarkan uji Paired Sample TTest diperoleh nilai signifikansi (2-tailed) sebesar 0,054. Nilai signifikansi yang diperoleh tersebut lebih besar dari ($0,054 > 0,05$). Sehingga dapat disimpulkan bahwa terdapat pengaruh yang signifikan hasil belajar IPS peserta didik di kelas V SDN 1 Bahari Kabupaten Buton Selatan yang signifikan pada data pre test dan post tes. Hasil analisis inferensial atau uji T dengan menggunakan Paired Sample T-test dengan menggunakan SPSS menunjukkan $T_{hit} = 14,373$ dengan $T_{table} = 6,223$. Sehingga dapat disimpulkan bahwa terdapat pengaruh yang signifikan Pemanfaatan bahan ajar IPS berbasis penerapan strategi information search terhadap hasil belajar peserta didik kelas V SDN 1 Bahari Kabupaten Buton Selatan.

2. Deskripsi Hasil Belajar Peserta Didik Kelas IV MIN 2 Gowa Setelah Pemanfaatan Modul Pembelajaran IPS Berbasis Model *Problem Based Instruction*

Hasil analisis deskriptif penelitian yang telah dilakukan setelah pemanfaatan modul pembelajaran IPS berbasis model *problem based instruction* dengan jumlah 19 peserta didik sebagai responden, diperoleh data hasil belajar peserta didik melalui analisis deskriptif dengan jumlah soal 10 nomor pilihan ganda pada topik materi daerah dan kekayaan alamnya. Berdasarkan analisis data *post-test* menunjukkan nilai rata-rata 82,11 dengan nilai tertinggi yang diperoleh yaitu 100 dan nilai terendah yaitu 60. Nilai standar deviasi sebesar 11,343.

Berdasarkan data yang diperoleh, maka dapat dikatakan bahwa hasil belajar peserta didik kelas IV MIN 2 Gowa tergolong baik dan termasuk dalam kategori tinggi. Hal ini terbukti dengan nilai rata-rata yang mengalami peningkatan secara signifikan.

Hasil penelitian ini juga sejalan dengan hasil penelitian yang dilakukan oleh Nuraeni Islamiati dengan judul "Penerapan Bahan Ajar PAI Berbasis Model Pembelajaran *Kooperatif Tipe Cycle (5E)* dalam

Membentuk Keterampilan Berpikir Kreatif Siswa di SMP Negeri 3 Sungguminasa Kab. Gowa". Hasil penelitian tersebut menunjukkan bahwa terdapat perbedaan signifikan antara keterampilan berpikir kreatif siswa yang diajar dengan menerapkan bahan ajar PAI berbasis model pembelajaran *kooperatif tipe Cycle (5E)* di SMP Negeri 03 Sungguminasa Kab. Gowa dan yang diajar secara konvensional di SMP Negeri 03 Sungguminasa Kab. Gowa. Keterampilan berpikir kreatif siswa yang diajar dengan menerapkan bahan ajar PAI berbasis model pembelajaran *kooperatif tipe Cycle (5E)* lebih tinggi dibandingkan yang diajar secara konvensional. Hasil penelitian mengandung implikasi bahwa perlu dilakukan penelitian serupa dengan lebih efektif dan efisien sehingga mendapatkan hasil yang lebih baik.

3. Deskripsi Hasil Belajar Peserta Didik Kelas IV MIN 2 Gowa Sebelum dan Setelah Pemanfaatan Modul Pembelajaran IPS Berbasis Model *Problem Based Instruction*

Berdasarkan pembahasan di atas dapat dilihat bahwa hasil belajar sebelum dan setelah pemanfaatan modul pembelajaran IPS berbasis model *problem based instruction* pada kelas IV MIN 2 Gowa memiliki pengaruh, hal ini dapat dilihat pada nilai rata-rata sebelum dan setelah diberikan perlakuan atau modul pembelajaran IPS berbasis model *problem based instruction*. Dari jumlah 19 peserta didik, nilai rata-rata sebelum pemanfaatan modul pembelajaran IPS berbasis model *problem based instruction* yaitu 48,42 dan setelah digunakan modul pembelajaran IPS berbasis model *problem based instruction* yaitu 82,11 dimana terjadi peningkatan sebesar 33,69 dari hasil sebelum diterapkan.

Hal ini dapat dilihat berdasarkan hasil analisis inferensial dalam menguji hipotesis yakni dengan menggunakan uji-t sampel berpasangan atau *paired sample t-test*. Hasil sebelum (*pre-test*) dan setelah (*post-test*) diterapkan modul pembelajaran IPS berbasis model *problem based instruction* dapat disimpulkan bahwa hipotesis diterima. Dari analisis uji-

t sampel berpasangan diperoleh nilai signifikan sebesar $0,000 < 0,05$, dengan demikian dapat disimpulkan bahwa terdapat pengaruh hasil belajar sebelum dan sesudah diajar dengan pemanfaatan modul pembelajaran IPS berbasis model *problem based instruction* terhadap hasil belajar peserta didik kelas IV MIN 2 Gowa.

Berdasarkan hasil analisis statistik deskriptif dan inferensial, dapat disimpulkan bahwa hasil belajar peserta didik di MIN 2 Gowa meningkat dan terjadi perubahan sebelum dan setelah penggunaan modul pembelajaran IPS berbasis model *problem based instruction* sehingga berpengaruh positif terhadap hasil belajar peserta didik pada mata pelajaran IPS kelas IV di MIN 2 Gowa.

BAB V

PENUTUP

A. Kesimpulan

Berdasarkan nilai analisis data tentang Pemanfaatan Modul Pembelajaran IPS Berbasis Model *Problem Based Instruction* Terhadap Hasil Belajar Peserta Didik Kelas IV MIN 2 Gowa, maka dapat disimpulkan bahwa:

1. Hasil belajar peserta didik sebelum pemanfaatan modul pembelajaran IPS berbasis model *problem based instruction* pada topik materi daerah dan kekayaan alamnya sebesar 48,42 berada pada kategori rendah.
2. Hasil belajar peserta didik setelah pemanfaatan modul pembelajaran IPS berbasis model *problem based instruction* pada topik materi daerah dan kekayaan alamnya sebesar 82,11 berada pada kategori tinggi.
3. Berdasarkan uji Paired Sample t-test diperoleh nilai signifikansi (2-tailed) sebesar 0,000. Nilai signifikansi yang diperoleh tersebut lebih kecil dari α ($0,000 < 0,05$). Sehingga dapat disimpulkan bahwa terdapat perbedaan rata-rata hasil belajar sebelum dan setelah diajar dengan menggunakan modul pembelajaran IPS berbasis model *problem based instruction* dan data rata-rata hasil belajar mengalami peningkatan sehingga pemanfaatan modul pembelajaran IPS berbasis model *problem based instruction* ini berpengaruh positif terhadap hasil belajar peserta didik kelas IV MIN 2 Gowa.

B. Implikasi Penelitian

Penelitian ini berimplikasi:

1. Bagi peserta didik kelas IV MIN 2 Gowa mampu meningkatkan hasil belajar Ilmu Pengetahuan Sosial

2. Bagi guru dapat menjadi tambahan referensi mengenai modul pembelajaran IPS berbasis model *problem based instruction* yang dapat digunakan dalam meningkatkan hasil belajar peserta didik.
3. Bagi sekolah, menambah referensi untuk perbaikan dan peningkatan kualitas pembelajaran serta bahan kajian bersama agar dapat meningkatkan kualitas sekolah.
4. Bagi peneliti dapat menambah pengalaman tentang cara mengajar dengan penggunaan modul pembelajaran IPS berbasis model *problem based instruction* dalam meningkatkan hasil belajar peserta didik.
5. Bagi peneliti selanjutnya dapat digunakan sebagai referensi untuk melakukan suatu penelitian.

DAFTAR PUSTAKA

- Al-Qur'an Kemenag, *Tafsir Lengkap* (Jakarta, 2019)
- Anwar, Moh. Khoerul, 'Pembelajaran Mendalam Untuk Membentuk Karakter Siswa Sebagai Pembelajar', *Jurnal Tadris: Jurnal Keguruan Dan Ilmu Tarbiyah*, Vol. 2.No. 2 (2017)
- Arikunto, Suharsimi dan Cepi Safruddin, *Evaluasi Program Pendidikan Pedoman Teoritis Bagi Praktisi Pendidikan* (Cet. II; Jakarta: Bumi Aksara, 2007)
- Ariva, Ninin, 'Pengaruh Penerapan Model Pembelajaran Problem Based Instruction (PBI) Terhadap Kreativitas Belajar Siswa Di SMP Negeri 3 Pedamaran Timur' (Palembang: Fak. Ilmu Tarbiyah dan Keguruan UIN Raden Fatah Palembang, 2018)
- Ati, Yuliana Kama, 'Peningkatan Motivasi Belajar Ips Melalui Model Problem Based Introduction (Pbi) Siswa Kelas V SD 3 Jarakan Sewon, Bantul, Daerah Istimewa Yogyakarta Tahun Ajaran 2015/2016' (Yogyakarta: Fak. Ilmu Pendidikan UN Yogyakarta, 2016)
- Dewi, Ratna, 'Pemanfaatan Modul Pembelajaran Dalam Meningkatkan Hasil Belajar Siswa Pada Materi Sistem Peredaran Darah Di SMAN 5 Kota Banda Aceh', Vol. 8.No. 1 (2020)
- Firdayanti, 'Pengaruh Penggunaan Model Problem Based Introduction Terhadap Hasil Belajar IPS Siswa Kelas IV SD Inpres Kampung Parang Kabupaten Gowa 2018' (Makassar: Fak. Keguruan dan Ilmu Pendidikan UM Makassar, 2018)
- Hamalik, Oemar, *Proses Belajar Mengajar* (Jakarta: Bumi Aksara, 2013)
- Hamdi, Asep Saepul, *Metode Penelitian Kuantitatif Aplikasi Dalam Pendidikan* (Yogyakarta: CV Budi Utama, 2014)
- Hulaimi, Ahmad dan Khairuddin, 'Ahmad Hulaimi Dan Khairuddin, Model Pembelajaran Problem Based Introduction Dalam Meningkatkan Hasil Belajar (Pendekatan Pembelajaran Pada Pendidikan Agama Islam Di Sekolah)', *Jurnal Penelitian Tarbawi*, 2021
- Kusuma, Ilham Jaya, 'Pengaruh Model Problem Based Instruction (PBI) Terhadap Kemampuan Pemecahan Masalah Dan Sikap Ilmiah Peserta Didik Kelas X Sma Negeri 8 Bandar Lampung' (Lampung: Fak. Tarbiyah dan Keguruan UIN Raden Intan, 2021)
- Laetisia, Maria, 'Meningkatkan Hasil Belajar IPS Melalui Model Pembelajaran Problem Based Instruction Di Sekolah Dasar', *Indonesian Journal of Instructional Media and Model*, Vol. 1.No. 2 (2019)
- Melinda, Tisza Rizky, 'Peningkatan Hasil Belajar Siswa Pada Mata Pelajaran Bahasa Indonesia Melalui Metode Problem Solving Siswa Kelas IV MIN 1 Adirejo Kecamatan Pekalongan Kabupaten Lampung Timur Tahun Pelajaran 2017/2018' (Lampung: Fak. Tarbiyah dan Ilmu Keguruan IAIN Metro, 2018)
- 'No Title' <<https://quran.kemenag.go.id/>>
- Nurhadi dkk, *Pembelajaran Kontekstual (Contextual Teaching and Learning) Dan Penerapannya Dalam KBK* (Malang: Universitas Negeri Malang,

2004)

- Prastowo, Andi, *Pembelajaran Bahan Ajar Tematik Tinjauan Teoritis Dan Praktis* (Jakarta: Kencana Prenamedia Group, 2014)
- Purwaningsih, Ira, 'Model Pembelajaran Problem Based Instruction (PBI) Untuk Meningkatkan Keaktifan Belajar Dan Kemampuan Berpikir Kritis Siswa', *Jurnal Pendidikan Geografi*
- Purwanto, *Evaluasi Hasil Belajar* (Yogyakarta: Pustaka Pelajar, 2014)
- Rosdiana dan Muzakkir, 'Fitrah Perspektif Hadis Dan Implikasinya Terhadap Konsep Pendidikan Islam Mengenai Perkembangan Manusia', *AlMusannif: Jurnal Pendidikan Islam Dan Keguruan*, Vol. 1.No. 2 (2019)
- Rusman, *Model-Model Pembelajaran (Mengembangkan Profesionalisme Guru)* (Jakarta: Raja Grafindo Persada, 2014)
- Santosa, Purbayudi Budi, and Ashari, *Analisis Statistik Dengan Microsoft Excel dan SPSS* (Yogyakarta: Andi Offset, 2007)
- Saputra, Deni Crisdiana, 'Hubungan Pemanfaatan Modul Pembelajaran Dengan Hasil Belajar Pembuatan Pola Kemeja Pria Kelas XI Di SMKN 3 Purworejo' (Yogyakarta: Fak.Teknik UN Yogyakarta, 2017)
- Setiyadi, Muhammad Wahyu dkk, 'Pengembangan Modul Pembelajaran Biologi Berbasis Pendekatan Sainifik Untuk Meningkatkan Hasil Belajar Siswa', *Journal of Educational Science and Technology*, Vol. 3.No. 2 (2017)
- Sugiyono, *Metode Penelitian Kuantitatif, Kualitatif, Dan R Dan D* (Bandung: Alfabeta, 2017)
- , *Statistika Untuk Penelitian* (Bandung: Alfabeta, 2017)
- Suprijono, Agus, *Cooperative Learning: Teori Dan Aplikasi PAIKEM* (Yogyakarta: Pustaka Pelajar, 2012)
- Syah, Muhibbin, *Psikologi Pendidikan* (Bandung: Remaja Rosdakarya, 2011)
- Tohirin, *Bimbingan Dan Konseling Di Sekolah Dan Madrasah Berbasis Integrasi* (Cet. IV; Jakarta: PT. Raja Grafindo Persada, 2011)
- UIN Alauddin Makassar, *Pedoman Penulisan Karya Tulis Ilmiah: Makalah, Skripsi, Tesis, Disertasi, Dan Laporan Penelitian*
- Umar, Husein, *Metode Penelitian Untuk Skripsi Dan Tesis Bisnis* (Cet. 13; Depok: Rajagrafindo Persada, 2014)
- Yulinasari, Oci, 'Penerapan Problem Based Instruction (PBI) Untuk Meningkatkan Hasil Belajar Di Kelas XI SMA Negeri 3 Kota Bengkulu', *Jurnal Equation*, Vol. 1.No. 2 (2018)

LAMPIRAN-LAMPIRAN

LEMBAR VALIDASI INSTRUMEN TES

A. Petunjuk

Dalam rangka penyusunan skripsi dengan judul "Pengaruh Pemanfaatan Modul Pembelajaran IPS Berbasis Model *Problem Based Instruction* Terhadap Hasil Belajar Peserta Didik Kelas IV MIN 2 Gowa". peneliti menggunakan instrumen berupa tes. Oleh karena itu peneliti meminta kesediaan Bapak/Ibu untuk memberikan penilaian terhadap instrument evaluasi tersebut. Penilaian dilakukan dengan memberi tanda *ceklist* (✓) pada kolom yang sesuai dalam matriks. Uraian aspek yang dinilai dengan kata penilaian berikut:

1. Tidak Sesuai
2. Kurang Sesuai
3. Sesuai
4. Sangat Sesuai

Selain Bapak/Ibu memberikan penilaian, di mohon juga Bapak/Ibu memberikan komentar langsung di dalam lembar penilaian ini. Atas bantuan penilaian dari Bapak/Ibu saya ucapkan banyak terima kasih.

B. Tabel pertanyaan *Pretest* dan *Postest*

| No. | Aspek yang dinilai | Skala Penilaian | | | |
|-----|---|-----------------|----|---|----|
| | | TS | KS | S | SS |
| | | 1 | 2 | 3 | 4 |
| 1. | Kejelasan petunjuk pengerjaan soal | | | | ✓ |
| 2. | Kejelasan maksud soal | | | | ✓ |
| 3. | Kesesuaian bahasa yang digunakan pada soal dengan kaidah bahasa Indonesia | | | ✓ | |
| 4. | Rumusan kalimat soal menggunakan bahasa yang sederhana bagi peserta didik, mudah dipahami dan menggunakan bahasa yang dikenal peserta didik | | | ✓ | |
| 5. | Soal sesuai dengan KD dan Indikator | | | ✓ | |

C. Penilaian Umum


1. Dapat digunakan tanpa revisi
- ② Dapat digunakan dengan revisi kecil
3. Dapat digunakan dengan revisi besar
4. Belum dapat digunakan

D. Kritik dan saran secara keseluruhan

Tambahkan soal yg tujuan pembelajaran kedua & ketiga.

Samata-Gowa, 10 Desember 2023

Validator I



Dr. Fitriani Nur, M.Pd
NIP.198705142015032006

LEMBAR VALIDASI INSTRUMEN TES

A. Petunjuk

Dalam rangka penyusunan skripsi dengan judul "Pengaruh Pemanfaatan Modul Pembelajaran IPS Berbasis Model *Problem Based Instruction* Terhadap Hasil Belajar Peserta Didik Kelas IV MIN 2 Gowa". Peneliti menggunakan instrumen berupa tes. Oleh karena itu peneliti meminta kesediaan Bapak/Ibu untuk memberikan penilaian terhadap instrument evaluasi tersebut. Penilaian dilakukan dengan memberi tanda *ceklist* (✓) pada kolom yang sesuai dalam matriks. Uraian aspek yang dinilai dengan kata penilaian berikut:

- a. Tidak Sesuai
- b. Kurang Sesuai
- c. Sesuai
- d. Sangat Sesuai

Selain Bapak/Ibu memberikan penilaian, di mohon juga Bapak/Ibu memberikan komentar langsung di dalam lembar penilaian ini. Atas bantuan penilaian dari Bapak/Ibu saya ucapkan banyak terima kasih.

B. Tabel pertanyaan *Pretest* dan *Posttest*

| No. | Aspek yang dinilai | Skala Penilaian | | | |
|-----|---|-----------------|----|---|----|
| | | TS | KS | S | SS |
| | | 1 | 2 | 3 | 4 |
| 1. | Kejelasan petunjuk pengerjaan soal | | | ✓ | |
| 2. | Kejelasan maksud soal | | | ✓ | |
| 3. | Kesesuaian bahasa yang digunakan pada soal dengan kaidah bahasa Indonesia | | | ✓ | |
| 4. | Rumusan kalimat soal menggunakan bahasa yang sederhana bagi peserta didik, mudah dipahami dan menggunakan bahasa yang dikenal peserta didik | | | ✓ | |
| 5. | Soal sesuai dengan KD dan Indikator | | | ✓ | |

C. Penilaian Umum


1. Dapat digunakan tanpa revisi
2. Dapat digunakan dengan revisi kecil
3. Dapat digunakan dengan revisi besar
4. Belum dapat digunakan

D. Kritik dan Saran Secara Keseluruhan

Agar bisa dibaca

Samata-Gowa, 10 Desember 2023

Validator II



Syamsul, S.Pd., M.Pd

NIP. 199210142019031010

**KISI-KISI INSTRUMEN
(PRETEST)**

a. Soal Tes Hasil Belajar

Satuan Pendidikan : MIN 2 Gowa

Mata Pelajaran : Ilmu Pengetahuan Sosial

Kelas/semester : IV/ 2

Topik : Daerah dan Kekayaan Alamnya

Bentuk Soal : Pilihan Ganda

Jumlah Soal : 10 Soal

| Tujuan Pembelajaran | Indikator Soal | No. Soal Pilihan Ganda | Bentuk Soal | Level Kognitif | Bobot Nilai |
|--|---|------------------------|---------------|----------------|-------------|
| 1. Menganalisis kekayaan alam ditempat tinggal 2. Mengorelasikan pengaruh geografis dengan kekayaan alam di daerah tempat tinggal 3. Memahami cara bijak untuk memanfaatkan kekayaan alam ditempat tinggal | 1. Peserta didik mampu mengetahui kekayaan alam yang ada di daerah tempat tinggalnya | 1,2,3,4 | Pilihan Ganda | C1 | 3 |
| | 2. Peserta didik mampu mengetahui pengaruh geografis daerah tempat tinggalnya terhadap kekayaan alam. | 5,6,7 | Pilihan Ganda | C1 | 2 |
| | 3. Peserta didik mampu menentukan cara yang bijak untuk memanfaatkan kekayaan alam di daerah tempat tinggalnya. | 8,9,10 | Pilihan Ganda | C3 | 5 |
| Jumlah | | | | | 10 |

**LEMBAR TES HASIL BELAJAR PESERTA
DIDIK KELAS IV MIN 2 GOWA**

SOAL PRETEST

PILIHAN GANDA

A. Petunjuk Soal

1. Berdoalah terlebih dahulu sebelum mengerjakan!
2. Berilah tanda silang (X) pada huruf A, B, C, dan D yang dianggap sebagai jawaban yang paling tepat, dalam lembar jawaban yang telah disediakan!
3. Kerjakanlah dengan jujur dan tenang!
4. Periksa pekerjaan anda sebelum dikumpulkan!
5. Alokasi waktu 45 menit

B. Soal

Hallo, perkenalkan nama aku Dini, tempat tinggalku di Gowa, dan aku akan menceritakan sedikit tentang tempat tinggalku. Jadi, masyarakat di Gowa sangat senang memanfaatkan berbagai kekayaan alam, agar membuat desa kami indah dan istimewa. Pertama-tama, kita memiliki pegunungan yang tinggi dan hijau. Di sana, kita bisa melihat pohon-pohon yang tinggi dan rindang serta dapat mendengar kicauan burung. Selain itu, ada sawah-sawah yang luas dan subur disekitar desa.

Petani di Gowa menanam berbagai jenis tanaman seperti padi, jagung, dan sayuran. Mereka bekerja keras untuk memastikan kita memiliki makanan yang sehat dan lezat setiap hari.

Gowa juga memiliki beberapa sungai yang mengalir jernih. Sungai ini bukan hanya tempat untuk bermain dan mandi, tapi juga memberikan air bersih untuk pertanian dan kehidupan sehari-hari. Kita selalu menjaga sungai agar tetap bersih dan sehat.

Tak lupa, di sekitar Gowa, terdapat kebun buah-buahan yang menakjubkan. Buah seperti mangga, durian, dan rambutan tumbuh dengan subur. Saat musim buah tiba, kita semua senang menikmati buah-buahan segar langsung dari pohonnya.

Dengan semua kekayaan alam ini, Gowa menjadi tempat yang istimewa. Kita belajar untuk menjaga dan menghargai alam agar bisa dinikmati oleh generasi selanjutnya. Gowa adalah tempat yang penuh keindahan alam, membuat kami bangga dan bahagia tinggal disini.

Bacalah teks diatas untuk menjawab soal nomor 1-4.

1. Mengapa tempat tinggal Dini terlihat indah dan istimewa...
 - A. banyak penduduknya
 - B. desa Dini tidak memiliki kekayaan alam
 - C. masyarakatnya senang memanfaatkan kekayaan alam
 - D. banyak tanaman layu/tidak subur
2. Apa saja yang ditanam oleh para petani di Gowa, dengan adanya sawah-sawah yang subur dan luas....
 - A. padi, jagung, dan sayuran
 - B. bunga, kopi, dan teh
 - C. coklat dan pisang
 - D. kelapa dan jagung
3. Selain untuk bermain dan mandi, apa manfaat sungai jernih di Gowa....
 - A. sumber mata pencaharian
 - B. agar kekayaan alam cepat habis
 - C. untuk pertanian dan kehidupan sehari-hari
 - D. untuk membuang limbah
4. Mengapa masyarakat Gowa menjaga dan menghargai alamnya....
 - A. untuk membuang limbah ke lingkungan
 - B. agar tidak ada lagi kekayaan alam di daerah itu
 - C. agar bisa dinikmati oleh generasi selanjutnya
 - D. agar kekayaan alam cepat habis
5. Apa yang dimaksud dengan letak geografis suatu daerah....
 - A. jumlah penduduk suatu wilayah
 - B. posisi suatu daerah di peta dunia
 - C. tinggi rendahnya pegunungan di sekitar
 - D. seberapa banyak hewan di suatu daerah
6. Bagaimana letak geografis pantai dapat memberikan keuntungan bagi penduduknya....
 - A. memudahkan transportasi
 - B. menyediakan sumber air tawar
 - C. meningkatkan produksi beras
 - D. memudahkan menanam pohon
7. Apa yang dapat dilakukan penduduk di daerah pegunungan untuk

- mengatasi iklim dingin, kecuali....
- A. menanam tanaman tropis
 - B. menggunakan pakaian hangat
 - C. memanfaatkan matahari lebih banyak
 - D. memperbanyak polusi udara
8. Bagaimana cara bijak memanfaatkan air di daerahmu....
- A. membuang limbah ke sungai
 - B. menggunakan air dengan berlebihan
 - C. menjaga kebersihan sumber air
 - D. menggunakan air sembarangan tanpa memikirkan keberlanjutannya
9. Apa yang dapat dilakukan untuk mengurangi polusi udara di daerahmu....
- A. membuang sampah plastic sembarangan
 - B. menggunakan kendaraan bermotor yang banyak menghasilkan asap
 - C. menanam pohon disekitar daerahmu
 - D. membakar sampah di halaman rumah
10. Mengapa penting untuk menjaga kebersihan laut di daerah pesisirmu....
- A. hanya untuk keindahan pemandangan
 - B. agar ikan-ikan tetap hidup
 - C. tidak penting karena lau besar
 - D. untuk membuang limbah ke laut

**KISI-KISI INSTRUMEN
(POSTEST)**

b. Soal Tes Hasil Belajar

| | |
|-------------------|-------------------------------|
| Satuan Pendidikan | : MIN 2 Gowa |
| Mata Pelajaran | : Ilmu Pengetahuan Sosial |
| Kelas/semester | : IV/ 2 |
| Topik | : Daerah dan Kekayaan Alamnya |
| Bentuk Soal | : Pilihan Ganda |
| Jumlah Soal | : 10 Soal |

| Tujuan Pembelajaran | Indikator Soal | No. Soal Pilihan Ganda | Bentuk Soal | Level Kognitif | Bobot Nilai |
|--|---|------------------------|---------------|----------------|-------------|
| 1. Menganalisis kekayaan alam ditempat tinggal 2. Mengorelasikan pengaruh geografis dengan kekayaan alam di daerah tempat tinggal 3. Memahami cara bijak untuk memanfaatkan kekayaan alam ditempat tinggal | 1. Peserta didik mampu mengetahui kekayaan alam yang ada di daerah tempat tinggalnya | 7,8 | Pilihan Ganda | C1 | 3 |
| | 2. Peserta didik mampu mengetahui pengaruh geografis daerah tempat tinggalnya terhadap kekayaan alam. | 6,9,10 | Pilihan Ganda | C1 | 2 |
| | 3. Peserta didik mampu menentukan cara yang bijak untuk memanfaatkan kekayaan alam di daerah tempat tinggalnya. | 1,2,3,4,5 | Pilihan Ganda | C3 | 5 |
| Jumlah | | | | | 10 |

**LEMBAR TES HASIL BELAJAR PESERTA DIDIK
KELAS IV MIN 2 GOWA**

SOAL POSTEST

PILIHAN GANDA

A. Petunjuk Soal

1. Berdoalah terlebih dahulu sebelum mengerjakan!
2. Berilah tanda silang (**X**) pada huruf A, B, C, dan D yang dianggap sebagai jawaban yang paling tepat, dalam lembar jawaban yang telah disediakan!
3. Kerjakanlah dengan jujur dan tenang!
4. Periksa pekerjaan anda sebelum dikumpulkan!
5. Alokasi waktu 45 menit

B. Soal

Di desa kecil tempat tinggalku, kami belajar cara bijak memanfaatkan kekayaan alam di sekitar kita. Setiap pagi, sebelum matahari bersinar terlalu terang, teman-teman sekolah dan aku suka berjalan-jalan di hutan kecil dekat rumah.

Kami tahu hutan itu penting, jadi kami tidak merusaknya. Sebaliknya, kami menanam pohon-pohon baru dan menjaga agar hutan tetap bersih. Setiap tahun, kami merayakan “hari pohon” dimana setiap anakmenanam pohon kecil untuk membantu hutan tumbuh dan sehat.

Kami juga belajar tentang pertanian organik dari orang tua dan guru kami. Saat menanam sayuran, kami menggunakan pupuk alami dan tidak menyemprotkan bahan kimia yang bisa merugikan tanah dan air, ini membuat tanaman lebih sehat dan kita bisa makan sayuran yang enak.

Selain itu, kami belajar menghemat air. Kami menggunakan air secukupnya saat mandi, mencuci tangan, dan menyiram tanaman. Jadi, kita tidak boros air dan bisa menjaga sumber air tetap bersih.

Kami juga senang menggunakan lampu-lampu matahari untuk menerangi rumah kami. Dengan menggunakan energi matahari, kita bisa menghemat listrik dan membantu menjaga lingkungan tetap bersih.

Semua teman-temanku di desa tahu bahwa kita harus merawat alam. Jika kita menjaga kekayaan alam dengan baik, kita akan memiliki hutan yang indah, tanah yang subur, dan air yang bersih untuk dinikmati bersama. Itulah cara kami, membantu menjaga keberlanjutan alam di tempat tinggal kami.

Bacalah teks diatas untuk menjawab soal nomor 1-5

1. Apa yang dilakukan anak-anak pada saat perayaan “hari pohon”
 - A. menebang pohon di hutan
 - B. menanam pohon kecil untuk membantu hutan tumbuh dan sehat
 - C. tidak melakukan apapun
 - D. bermain pohon dengan teman-temanya
2. Bagaimana cara membuat tanaman lebih sehat dan kita bisa makan sayuran yang enak....
 - A. menyemprotkan bahan kimia pada tanaman
 - B. menanam dengan menggunakan pupuk alami
 - C. mendiamkan tanaman tanpa disiram
 - D. menjaga kebersihan tanaman
3. Bagaimana cara menghemat air dan menjaga sumber air tetap bersih....
 - A. menggunakan air secukupnya dan menjaga kebersihan sumber air
 - B. menggunakan air dengan berlebihan
 - C. menggunakan air sembarangan tanpa memikirkan keberlanjutannya
 - D. menjaga kebersihan air dan menggunakannya dengan berlebihan
4. Apa yang dapat dilakukan untuk menghemat listrik dan membantu menjaga lingkungan tetap bersih....
 - A. memanfaatkan energi matahari
 - B. tidak menyalakan lampu
 - C. menanam pohon di sekitar rumah
 - D. tidak perlu menggunakan listrik
5. Mengapa harus menjaga kekayaan alam dengan baik....
 - A. agar kekayaan alam cepat habis
 - B. agar tidak ada lagi kekayaan alam di desa itu
 - C. untuk membuang limbah ke lingkungan

- D. agar memiliki hutan yang indah, tanah yang subur, dan air yang bersih
6. Apa yang dimaksud dengan letak geografis suatu daerah....
 - A. jumlah penduduk suatu wilayah
 - B. posisi suatu daerah di peta dunia
 - C. tinggi rendahnya pegunungan di sekitar
 - D. seberapa banyak hewan di suatu daerah
 7. Bagaimana kekayaan alam di daerah Limbung memengaruhi kehidupan sehari-hari penduduk....
 - A. sumber mata pencaharian
 - B. pariwisata
 - C. energi terbarukan
 - D. merusak lingkungan
 8. Manakah dari berikut yang termasuk kekayaan alam di daerah Limbung....
 - A. tambang emas
 - B. perkebunan teh
 - C. batu merah
 - D. tambak udang
 9. Bagaimana letak geografis pantai dapat memberikan keuntungan bagi penduduknya....
 - A. memudahkan transportasi
 - B. menyediakan sumber air tawar
 - C. meningkatkan produksi beras
 - D. semua jawaban benar
 10. Apa yang dapat dilakukan penduduk di daerah pegunungan untuk mengatasi iklim dingin, kecuali....
 - A. menanam tanaman tropis
 - B. menggunakan pakaian hangat
 - C. memanfaatkan matahari lebih banyak
 - D. memperbanyak polusi udara

| Jawaban Soal Pretest | Jawaban Soal Postest |
|---|---|
| 1. C 2. A 3. C 4. C 5. B 6. A 7. D 8. C 9. C 10. B | 1. B 2. B 3. A 4. A 5. D 6. B 7. A 8. C 9. A 10. D |

MODUL AJAR

| INFORMASI UMUM | |
|--|---|
| A. IDENTITAS MODUL | |
| Penyusun | : Nurandina |
| Instansi | : MIN 2 Gowa |
| Tahun Penyusunan | : Tahun 2023 |
| Jenjang Sekolah | : SD/MI |
| Mata Pelajaran | : Ilmu Pengetahuan Alam dan Sosial (IPAS) |
| Fase / Kelas | : B / 4 |
| BAB 5 | : Cerita Tentang Daerahku |
| Topik | : B. Daerah dan Kekayaan Alamnya |
| Alokasi Waktu | : 8 JP (2 pertemuan) |
| B. KOMPETENSI AWAL | |
| ❖ Mengidentifikasi dan menunjukkan kekayaan alam yang ada di daerah tempat tinggal. | |
| C. PROFIL PELAJAR PANCASILA | |
| <ol style="list-style-type: none"> 1) Beriman, bertakwa kepada Tuhan Yang Maha Esa dan berakhlak mulia, 2) Berkebinekaan global, 3) Bergotong-royong, 4) Mandiri, 5) Bernalar kritis, dan 6) Kreatif. | |
| D. SARANA DAN PRASARANA | |
| <ul style="list-style-type: none"> • Sumber Belajar : (Kementerian Pendidikan, Kebudayaan, Riset, dan Teknologi Republik Indonesia, 2021 Ilmu Pengetahuan Alam dan Sosial untuk SD Kelas IV, Penulis: Amalia Fitri, dkk dan Internet), Lembar kerja peserta didik <p>Pengenalan Tema</p> <ul style="list-style-type: none"> • Buku Guru bagian Ide Pengajaran • Persiapan lokasi: Lingkungan sekitar sekolah <p>Topik B. Daerahku dan Kekayaan Alamnya</p> <ul style="list-style-type: none"> • Kartu kekayaan alam (Lampiran 5.1). <p>Perlengkapan peserta didik:</p> <ul style="list-style-type: none"> • Alat tulis, dan buku tulis. <p>Persiapan lokasi:</p> <ul style="list-style-type: none"> • Pengaturan tempat duduk berkelompok, perpustakaan untuk anak-anak melakukan studi literasi. | |
| E. TARGET PESERTA DIDIK | |
| <ul style="list-style-type: none"> ❖ Peserta didik reguler/tipikal: umum, tidak ada kesulitan dalam mencerna dan memahami materi ajar. ❖ Peserta didik dengan pencapaian tinggi: mencerna dan memahami dengan cepat, mampu mencapai keterampilan berfikir tingkat tinggi/<i>Higher Order Thinking Skills</i> (HOTS) dan memiliki | |

| |
|---|
| keterampilan memimpin |
| F. MODEL PEMBELAJARAN |
| <ul style="list-style-type: none"> ❖ Pembelajaran Tatap Muka ❖ Model <i>Problem Based Instruction</i> (PBI) |
| KOMPONEN INTI |
| A. TUJUAN KEGIATAN PEMBELAJARAN |
| <ul style="list-style-type: none"> ❖ Tujuan Pembelajaran Bab 5 : <ol style="list-style-type: none"> 1. Menceritakan perkembangan sejarah daerah tempat tinggal. 2. Mengidentifikasi dan menunjukkan kekayaan alam yang ada di daerah tempat tinggal 3. Menelaah pengaruh perkembangan daerah terhadap kehidupan perekonomian masyarakat di daerah tempat tinggal. ❖ Tujuan Pembelajaran Pengenalan tema : <ol style="list-style-type: none"> 1. Peserta didik melakukan aktivitas yang berkaitan dengan tema pembelajaran sebagai pengenalan. 2. Peserta didik menyampaikan apa yang ingin dan akan dipelajari di bab ini. 3. Peserta didik membuat rencana belajar. ❖ Tujuan Pembelajaran Topik B : <ol style="list-style-type: none"> 1. Peserta didik dapat menyebutkan kekayaan alam yang ada di daerah tempat tinggalnya. 2. Peserta didik dapat mengorelasikan pengaruh geografis dengan kekayaan alam di daerah tempat tinggalnya. 3. Peserta didik dapat menyebutkan cara yang bijak untuk memanfaatkan kekayaan alam di daerah tempat tinggalnya. ❖ Tujuan Proyek Pembelajaran : <ol style="list-style-type: none"> 1. Peserta didik dapat melakukan pencarian informasi dengan berbagai cara (wawancara, studi literatur) untuk mendapatkan data. 2. Peserta didik merancang sebuah bentuk infografis dengan menggunakan berbagai media untuk menginformasikan cerita daerahnya kepada masyarakat sekitar. |
| B. PEMAHAMAN BERMAKNA |

Topik Pengenalan tema

- ❖ Meningkatkan kemampuan Peserta didik dalam melakukan aktivitas yang berkaitan dengan tema pembelajaran sebagai pengenalan, menyampaikan apa yang ingin dan akan dipelajari di bab ini dan membuat rencana belajar.

Topik B :

- ❖ Meningkatkan kemampuan Peserta didik dalam menyebutkan kekayaan alam yang ada di daerah tempat tinggalnya, mengorelasikan pengaruh geografis dengan kekayaan alam di daerah tempat tinggalnya dan menyebutkan cara yang bijak untuk memanfaatkan kekayaan alam di daerah tempat tinggalnya.

Topik Proyek Pembelajaran :

- ❖ Meningkatkan kemampuan peserta didik dalam melakukan pencarian informasi dengan berbagai cara (wawancara, studi literatur) untuk mendapatkan data dan merancang sebuah bentuk infografis dengan menggunakan berbagai media untuk menginformasikan cerita daerahnya kepada masyarakat sekitar.

C. PERTANYAAN PEMANTIK**Pengenalan Topik Bab 5**

1. Di manakah daerah tempat tinggal kalian berada?
2. Apakah nama provinsi daerah tempat tinggal kalian?
3. Bagaimanakah sebuah daerah mengalami perkembangan?

Topik B. Daerahku dan Kekayaan Alamnya

1. Bagaimana kehidupan masyarakat di daerah tempat tinggalmu?
2. Apa pengaruh kondisi geografis terhadap lingkunganmu?
3. Bagaimana sikap yang baik menghadapi kehadiran masyarakat pendatang di daerah tempat tinggalmu?

D. KEGIATAN PEMBELAJARAN**Kegiatan Pendahuluan (15 menit)****Kegiatan Orientasi**

1. Peserta didik disapa oleh guru
2. Guru memeriksa kehadiran peserta didik

Kegiatan Apersepsi

1. Mulailah kelas dengan melakukan kegiatan seperti:
 - a. Memperlihatkan peta Indonesia pada peserta didik. Tantang peserta didik untuk menemukan lokasi provinsi beberapa daerah yang guru sebutkan pada peta Indonesia sebanyak beberapa kali untuk membangun suasana kelas. Pada tantangan yang terakhir, minta peserta didik untuk menemukan lokasi provinsi daerah tempat tinggal mereka pada peta.
 - b. Menunjukkan peserta didik sebuah amplop yang bertuliskan alamat lengkap pengirim dan juga penerima di depan kelas. Guru bermain peran menjadi pengantar paket yang kebingungan mencari alamat paket tersebut. Minta bantuan peserta didik untuk mengamati dan mencari tahu, di manakah lokasi provinsi alamat-alamat tersebut berada pada peta yang telah disediakan. Sebagai tantangan yang terakhir, minta peserta didik untuk menuliskan dengan lengkap alamat rumah mereka. Setelahnya guru meminta

memberitahukan lokasi daerah tempat tinggal mereka pada peta.

2. Ajak peserta didik bercerita juga mengenai segala hal yang mereka tahu dari suatu daerah yang guru sebutkan di kegiatan sebelumnya. Agar seru, minta mereka bercerita tentang beberapa kisah/dongeng/peninggalan sejarah pada daerah tempat tinggal mereka, lalu mengajak mereka untuk menguraikan fakta unik dari kisah/dongeng/peninggalan sejarah tersebut. Misal: Peserta didik bercerita singkat tentang Danau Toba. Guru dapat bertanya:
 - a. Apa yang dimaksud dengan Danau? Seberapa luas dan dalam Danau Toba?
 - b. Apa saja keuntungan daerah saat memiliki danau?



Tips: Berikan apresiasi untuk setiap anak yang berusaha bercerita, supaya suasana kelas menjadi lebih hidup. Jika ternyata pemahaman peserta didik masih minim tentang daerahnya, siapkan infografis singkat tentang suatu daerah atau mencari film dokumenter tentang daerah tempat tinggal. Contoh warisan budaya yang guru perlihatkan diusahakan bukan berasal dari wilayah tempat tinggal. Berikut salah satu contoh video yang dapat ditayangkan: <https://www.youtube.com/watch?v=FWWR7MnYKa4>.

3. Lanjutkan diskusi dengan bertanya pertanyaan esensial kepada peserta didik.

Tuliskan kata kunci yang disampaikan peserta didik pada papan tulis. Guru dapat membantu peserta didik menjawab dengan meminta peserta didik mengamati dari hal terdekat di sekeliling mereka:

- a. perubahan jumlah bangunan/rumah;
 - b. perubahan jumlah fasilitas umum;
 - c. perubahan jumlah penduduk;
 - d. kehadiran/perpindahan tetangga dari/ke daerah lain.
4. Lanjutkan diskusi sampai peserta didik melihat bahwa setiap daerah mengalami banyak perkembangan sebelum akhirnya menjadi seperti sekarang.
 5. Sampaikan tujuan pembelajaran yang ingin dicapai dalam bab ini dan elaborasikan dengan apa yang ingin diketahui peserta didik tentang daerah tempat tinggalnya.



1. Cakupan daerah yang dimaksud pada bab ini adalah hingga level provinsi. Sehingga, jika pada daerah tertentu sulit ditemukan material belajar yang khas daerah terdekat dari tempat tinggalnya, guru dapat meminta peserta didik untuk mengkaji tentang provinsi daerah tempat tinggal mereka.
2. Pada kegiatan pembelajaran bab ini, guru dapat mengundang orang dari kantor pemerintahan setempat (kantor desa/kelurahan atau kecamatan) untuk menjadi narasumber pada kegiatan gelar wicara. Pencarian narasumber dapat dilakukan di awal untuk memastikan waktu yang sesuai.
3. Jika peserta didik dalam satu kelas cukup banyak, supaya kondusif, ada baiknya guru mencoba mengundang lebih dari satu narasumber. Bagi peserta didik ke dalam 2-3 kelompok besar, sehingga beberapa peserta didik dapat fokus kepada satu narasumber.



Kegiatan Motivasi

1. Memberikan gambaran tentang manfaat mempelajari pelajaran yang akan dipelajari dalam kehidupan sehari-hari
2. Guru menyampaikan tujuan pembelajaran

Kegiatan Inti (65 menit)

Pengajaran Topik B: Daerahku dan Kekayaan Alamnya

1. Peserta didik dapat menyebutkan kekayaan alam yang ada di daerah tempat tinggalnya.
2. Peserta didik dapat mengorelasikan pengaruh geografis dengan kekayaan alam di daerah tempat tinggalnya.

1. Orientasi peserta didik pada masalah

Guru menjelaskan tujuan pembelajaran, logistik yang dibutuhkan, mengajukan fenomena atau cerita untuk memunculkan masalah, memotivasi peserta didik untuk terlibat dalam pemecahan.

- Apa saja kekayaan alam di daerah tempat tinggal kalian?
- Bagaimana pengaruh geografis daerah tempat tinggal kalian terhadap kekayaan alamnya?

2. Mengorganisasi peserta didik untuk belajar

Guru membantu peserta didik untuk mendefinisikan dan mengorganisasikan tugas belajar yang berhubungan dengan masalah tersebut.

- a. Menunjukkan peserta didik sebuah amplop yang bertuliskan misi. Guru bermain peran menjadi seorang detektif yang sedang direkrut untuk menyelesaikan sebuah misi, tetapi guru membutuhkan bantuan dari detektif lainnya yaitu para peserta didik.
- b. Bukalah amplop lalu membacakan isi kertas tersebut, bahwa ada kartu-kartu yang tersebar berupa harta karun Indonesia yang perlu dikumpulkan.
- c. Berikan petunjuk juga pada area tempat peserta didik akan melakukan perburuan.
- d. Tugas para detektif adalah menemukan kartu-kartu harta karun tersebut, lalu mengumpulkannya, dan membawanya kembali ke kelas.

3. Membimbing penyelidikan individual maupun kelompok

Guru mendorong peserta didik untuk mengumpulkan informasi yang sesuai, sehingga pesertadidik mendapatkan penjelasan/petunjuk dalam pemecahan masalah.

Setelah permainan selesai dan peserta didik sudah kembali ke dalam kelas, ajak peserta didik untuk mengamati kartu yang didapatnya.

Pancing peserta didik dengan pertanyaan sebagai berikut.

- a. Gambar apa yang ada pada kartu yang kalian miliki?
- b. Apa kegunaan gambar yang ada pada kartu tersebut?
- c. Apakah benda tersebut dapat ditemukan dengan jumlah yang banyak di daerahmu?

4. Mengembangkan dan menyajikan hasil karya

Guru membantu peserta didik dalam merencanakan dan menyiapkan karya yang sesuai, seperti laporan. Membantu peserta didik untuk berbagi tugas dengan temannya. Setelah kelompok menjawab dan memecahkan masalah, maka setiap kelompok harus membuat laporan hasil kerja yang harus dipresentasikan di depan kelas. Laporan kerja harus dibuat secara bersama-sama, untuk itu setiap anggota kelompok ikut serta berperan aktif dan berbagi tugas. Guru selalu mengingatkan kepada setiap kelompok, agar selalu berbagi tugas dengan anggota kelompoknya.

5. Menganalisis dan mengevaluasi proses pemecahan masalah

Guru membantu peserta didik untuk melakukan refleksi atau evaluasi terhadap penyelidikan mereka dan proses-proses yang mereka gunakan.

Siapkan Tabel berikut didepan kelas:

| Terdapat Dalam Jumlah Banyak di Daerahku | Tidak Ditemukan/Ditemukan Dalam Jumlah Sedikit di Daerahku |
|--|--|
| | |

- Ajak peserta didik untuk memikirkan posisi dari kartu yang mereka miliki. Lalu dorong mereka untuk secara mandiri maju ke depan kelas menempelkan kartu tersebut dalam tabel.
- Lakukan kegiatan literasi dengan narasi pembuka Topik B di Buku Peserta didik.
- Ajukan pertanyaan esensial topik ini kepada peserta didik dan sampaikan tujuan pembelajaran hari ini.
- Jika sudah, ajaklah peserta didik untuk bersama-sama memeriksa tabel yang sudah selesai dilengkapi. Pandu pemeriksaan dengan menanyakan alasan gambar ditempel di kolom tersebut.
- Lakukan diskusi sampai peserta didik mengenali kekayaan alam daerahnya dan pengaruh geografis dari kekayaan alam tersebut.

3. Peserta didik dapat menyebutkan cara yang bijak untuk memanfaatkan kekayaan alam di daerah tempat tinggalnya.

1. Orientasi peserta didik pada masalah

Guru menjelaskan tujuan pembelajaran, logistik yang dibutuhkan, mengajukan fenomena atau cerita untuk memunculkan masalah, memotivasi peserta didik untuk terlibat dalam pemecahan.

- Sebutkan apa saja kekayaan alam yang bisa dimanfaatkan di daerah tempat tinggal kalian?
- Bagaimana cara memanfaatkan kekayaan alam dengan bijak di daerah tempat tinggal kalian?

2. Mengorganisasi peserta didik untuk belajar

Guru membantu peserta didik untuk mendefinisikan dan mengorganisasikan tugas belajar yang berhubungan dengan masalah tersebut.

- Guru memberikan kertas berbentuk kartu

3. Membimbing penyelidikan individual maupun kelompok

Guru mendorong peserta didik untuk mengumpulkan informasi yang sesuai, sehingga peserta didik mendapatkan penjelasan/petunjuk dalam pemecahan masalah.

Ajak peserta didik untuk mengamati kartu yang didapatnya. Kemudian, guru akan membimbing peserta didik untuk mengisi kertas berbentuk kartu yang telah dibagikan.

4. Mengembangkan dan menyajikan hasil karya

Guru membantu peserta didik dalam merencanakan dan menyiapkan karya yang sesuai seperti

laporan; membantu peserta didik untuk berbagi tugas dengan temannya. Setelah kelompok menjawab dan memecahkan masalah, maka setiap kelompok harus membuat laporan hasil kerja yang harus dipresentasikan di depan kelas. Laporan kerja harus dibuat secara bersama-sama, untuk itu setiap anggota kelompok ikut serta berperan aktif dan berbagi tugas. Guru selalu mengingatkan kepada setiap kelompok, agar selalu berbagi tugas dengan anggota kelompoknya.

5. Menganalisis dan mengevaluasi proses pemecahan masalah

Guru membantu peserta didik untuk melakukan refleksi atau evaluasi terhadap penyelidikan mereka dan proses-proses yang mereka gunakan.

Kegiatan Penutup (10 menit)

1. Guru memberikan apresiasi kepada peserta didik
2. Guru mengulas kembali semua kegiatan yang sudah dilakukan.
3. Guru dan peserta didik mengambil kesimpulan-kesimpulan dari apa yang sudah dipelajari.
4. Guru menutup pelajaran dan meminta satu orang peserta didik untuk memimpin berdoa bersama setelah pembelajaran.

DOKUMENTASI

Gambar 1. Mengerjakan soal *pre-test*



Gambar 2. Pembagian modul dan penjelasan materi



Gambar 3. Bekerja secara berkelompok



Gambar 4. Mengerjakan soal *post-test*



Gambar 5. Setelah mengerjakan soal *post-test*

DAFTAR RIWAYAT HIDUP



Nurandina adalah nama penulis skripsi ini. Penulis dilahirkan di Gowa, 22 Agustus 2002. Anak kedua dari empat bersaudara, buah kasih dari pasangan bapak Alimuddin dan Ibu Nur Hatia. Penulis menyelesaikan pendidikan di SD Inpres Tumbu pada tahun 2014. Pada tahun yang sama penulis melanjutkan pendidikan sekolah menengah di SMP Negeri 1 Bungaya dan tamat pada tahun 2017. Pada tahun yang sama pula penulis melanjutkan pendidikan menengah atas di SMA Plus Budi Utomo Makassar dan tamat pada tahun 2020. Selanjutnya, penulis melanjutkan pendidikan ke jenjang perguruan tinggi di UIN Alauddin Makassar dan mengambil program S1 pada program studi Pendidikan Guru Madrasah Ibtidaiyah tahun 2020 sampai pada saat biografi ini ditulis.