

**PENGARUH *ELEKTRONIC WORD OF MOUTH*, *HALAL LIFESTYLE*
DAN *PRODUCT QUALITY* TERHADAP KEPUTUSAN PEMBELIAN
DENGAN *PRICE DISCOUNT* SEBAGAI VARIABEL
MODERATING PADA PRODUK BUSANA
MUSLIMAH DI BUTIK FARADIBA**



SKRIPSI

Diajukan Untuk Memenuhi Salah Satu Syarat Meraih Gelar
Sarjana Ekonomi (SE) Jurusan Ekonomi Islam
Pada Fakultas Ekonomi Dan Bisnis Islam
Uin Alauddin Makassar

Oleh:

WAHYUNI AFRIANTI

NIM: 90100119176

**FAKULTAS EKONOMI DAN BISNIS ISLAM
UNIVERSITAS ISLAM NEGERI ALAUDDIN MAKASSAR**

2023

PERNYATAAN KEASLIAN SKRIPSI

Mahasiswa yang bertanda tangan dibawah ini :

Nama : Wahyuni Afrianti

Nim : 90100119176

Tempat/ Tgl. Lahir : Limbung, 7 Mei 2001

Jurusan/ Prodi : Ekonomi Islam

Fakultas / Program : Ekonomi Dan Bisnis Islam

Alamat : Dusun Ripangainta Desa Bone Kec. Bajeng Kab. Gowa

Judul : Pengaruh *Electronic Word Of Mouth, Halal Lifestyle dan Product Quality* Terhadap Keputusan Pembelian dengan *Price Discount* Sebagai Variabel Moderating Pada Produk Busana Muslimah di Butik Faradiba

Menyatakan dengan sesungguhnya dan penuh kesadaran bahwa skripsi ini benar adalah hasil karya sendiri, jika di kemudian hari terbukti bahwa ini merupakan duplikat, tiruan, plagiat, atau dibuat oleh orang lain, sebagian atau seluruhnya, maka skripsi dan gelar yang diperoleh karenanya batal demi hukum.

Gowa, 25 Juli 2023

Yang menyatakan,

Wahyuni Afrianti
NIM. 90100119176



KEMENTERIAN AGAMA RI
UNIVERSITAS ISLAM NEGERI ALAUDDIN MAKASSAR
FAKULTAS EKONOMI DAN BISNIS ISLAM

Kampus I: Jl. St. Alauddin No. 63 Makassar Tlp. (0411) 864924 Fax. 864923
Kampus II: Jl. H. M. Yasin Limpo No. 36 Samata Sungguminasa-Gowa Tlp. (0411) 841879 Fax. 8221400

PENGESAHAN SKRIPSI

Skripsi yang berjudul “Pengaruh *Electronic Word of Mouth*, *Halal Lifestyle* dan *Product Quality* Terhadap Keputusan Pembelian dengan *Price Discount* sebagai Variabel Moderating pada Produk Busana Muslimah di Butik Faradiba” yang disusun oleh Wahyuni Afrianti, Nim 90100119176, mahasiswa Jurusan Ekonomi Islam pada Fakultas Ekonomi dan Bisnis Islam, Universitas Islam Negeri Alauddin Makassar, telah diuji dan dipertahankan dalam sidang munaqasyah yang diselenggarakan pada tanggal 08 Agustus 2023 bertepatan dengan 21 Muharram 1445 H dan dinyatakan telah dapat diterima sebagai salah satu syarat untuk memperoleh gelar sarjana ekonomi pada Fakultas Ekonomi dan Bisnis Islam.

Samata-Gowa, 12 Oktober 2023
27 Rabiul Awal 1445 H

DEWAN PENGUJI

Ketua	: Prof. Dr. H. Abustani Ilyas, M.Ag.	(.....)
Sekretaris	: Dr. Muh. Wahyudin Abdullah, SE., M.Si., Ak	(.....)
Penguji I	: Dr. Fathurrahman, M.M.	(.....)
Penguji II	: A. Syathir Sofyan, S.E.I., M.E.	(.....)
Pembimbing I	: Dr. Ir. H. Idris Parakkasi, MM.	(.....)
Pembimbing II	: Muhammad Nasri Katman, S.E., M.Ak.	(.....)

Diketahui Oleh:
Dekan Fakultas Ekonomi dan Bisnis Islam
↑ UIN Alauddin Makassar

Prof. Dr. H. Abustani Ilyas, M.Ag
NIP.19661130 199303 1 003

KATA PENGANTAR



Alhamdulillah selalu kita panjatkan kehadiran Allah swt yang telah memberi limpahan rahmat dan hidayahnya yang tiada henti-hentinya, Shalawat serta salam yang taklupa pula kita hanturkan kepada baginda Nabi Muhammad saw yang telah membawa kita dari alam gelap gulita menjadi alam yang terang benderang seperti sekarang ini, berkat ridho dan restunya dari Allah swt penulis bisa memberikan karya tulisan yang sangat sederhana sebagai bentuk tanggung jawab dalam penyelesaian studi kasus.

Skripsi ini bukan hanya untuk menggugurkan kewajiban dari penulis, tetapi lebih dari itu untuk memberikan wadah pengembangan studi ilmu yang telah dijalankan melalui proses perkuliahan dan penelitian sebagai wujud pengaplikasian dari Tri Dharma perguruan tinggi. Selaras dengan hal tersebut maka penulis memberi sebuah karya tulis ilmiah dengan judul **“Pengaruh *Electronic Word Of Mouth, Halal Lifestyle dan Product Quality* terhadap Keputusan Pembelian dengan *Price Discount* Sebagai Variabel Moderating pada Produk Busana Muslimah di Butik Faradiba ”**. Semoga kiranya dalam kehadiran skripsi ini dapat memberi nilai sebagai pengembangan studi ilmu pengetahuan serta dapat menjadi bahan referensi tambahan kepada pihak-pihak yang menaruh fokus penulisan yang sama terhadap penelitian ini.

Teristimewa dan yang paling utama penulis sampaikan ucapan terimakasih tulus kepada, Ayahanda **Abdul Wahid** yang kiranya selalu sabar dan memberi support kepada putrinya dalam meraih gelar sarjananya dan Ibunda **Sumiati** yang

merupakan sumber semangat dan motivasi bagi penulis serta inspirasi dalam bentuk perlakuan, dukungan serta kasih sayang yang selalu diiringi dengan tulus sehingga penulis sampai pada tahap akhir dalam penyelesaian studi ini. Semoga kiranya apa yang telah mereka berikan untuk penulis dapat bernilai ibadah serta amal dalam menjalankan kehidupan dunia maupun akhirat Aamiin Allahumma Aamiin.

Selama menempuh pendidikan pada perguruan tinggi hingga sampai pada tahap penyelesaian ini, tentu penulis telah mendapat banyak dukungan serta dorongan dari berbagai pihak baik dari kampus maupun dari luar kampus. Oleh karena itu sepatutnya pula penulis ucapkan rasa terimakasih yang setinggi-tingginya kepada seluruh elemen yang telah berpengaruh dalam kehidupan penulis selama menjadi proses perkuliahan, untuk itu perkenankan penulis menghaturkan serta memberi penghargaan ucapan hormat dan terimah kasih dengan setinggi-tingginya kepada:

1. Kepada Bapak Prof. Drs. Hamdan Juhannis, M.A, Ph.D. selaku Rektor, Prof. Dr. H, Wahyuddin, M. Hum. selaku Wakil Rektor II, Prof. Dr. Darussalam, M.Ag. selaku Wakil Rektor III, DR. H. Kamaluddin Abunawas, M.Ag. selaku Wakil Rektor IV Universitas Islam Negeri Alauddin Makassar (UINAM), serta seluruh staf jajarannya.
2. Kepada Bapak Prof. Dr. H. Abustani Ilyas, M.Ag. selaku Dekan, beserta Wakil Dekan I, II, dan III Fakultas Ekonomi dan Bisnis Islam UIN Alauddin Makassar.

3. Kepada Ibu Ayu Ruqayyah Yunus, S.El., M.E.K. selaku Ketua Jurusan Ekonomi Islam Fakultas Ekonomi dan Bisnis Islam.
4. Kepada Bapak Trisno Wardy Putra, S.Sos., M.El. selaku Sekretaris Jurusan Ekonomi Islam Fakultas Ekonomi dan Bisnis Islam, sekaligus penguji ke II yang telah memberikan saran dan masukan dalam penyusunan dan penyelesaian skripsi ini sampai tahap akhir.
5. Kepada Ibu Dr. H. Rahmawati Muin, S.Ag., M. selaku pembimbing akademik
6. Kepada Bapak Dr. H. Idris Parakkasi, MM. selaku pembimbing I yang telah membimbing dan memberikan arahan, saran dan nasehat yang begitu berarti dalam menyelesaikan penyusunan skripsi sampai tahap akhir.
7. Kepada Bapak Muhammad Nasri Katman, S.E., M.Ak. selaku pembimbing II yang telah membimbing dan memberikan arahan, saran dan nasehat yang begitu berarti dalam menyelesaikan penyusunan skripsi sampai tahap akhir.
8. Kepada seluruh dosen dan staff Jurusan Ekonomi Islam yang telah mengajari dan memberikan ilmu kepada kami yang selama menjadi mahasiswi Jurusan Ekonomi Islam.
9. Kepada seluruh dosen, staff pembimbing akademik, beserta sejawatan lingkup Fakultas Ekonomi dan Bisnis Islam.
10. Kepada Ibu Hj Nurfadila Naz, selaku pemilik toko butik Faradiba yang telah memperkenankan untuk melakukan penelitian, serta karyawan toko butik

Faradiba yang telah mempermudah peneliti dalam melakukan penelitian selama 1 bulan dilokasi penelitian.

11. Kepada keluarga tercinta terkhusus juga kakak saya Warda Atiqah S.pd dan adik Wira Afriliya. Ungkapan terimakasih yang tulus dan tak terhingga atas support, dan do'a yang telah diberikan selama proses perkuliahan dan penyelesaian tugas kuliah akhir ini.
12. Kepada sahabat bestie, terkhusus Riskayanti yang selalu ada disetiap proses perkuliahan sampai proses skripsi dengan menjadi support sistem, menjadi partner yang kebersamai untuk mengukir kisah selama hampir 4 tahun bersama. Dan Andi Reski Aprianti terimah kasih juga menjadi pendengar yang baik dan selalu ada selama hampir 4 tahun juga.
13. Kepada sahabat-sahabat prend, yaitu terkhusus Harfianingsih yang menemani saya selalu untuk meneliti serta Resky Safira, Natasya Salsabilah dan Sri Hadira Rahayu yang selalu ada dari SMP sampai sekarang dan mendukung proses saya dalam mengerjakan skripsi maupun kegiatan-kegiatan lainnya.
14. Kepada sahabat-sahabat rencana terus, yaitu Wilka hurul Aini, Gita Andriaty, Fitri Annisa, Surya Mastura, Tantri, Nurul Rahma dan Muttamimul Husna terimakasih selalu ada dan saling support kegiatan yang dikerjakan.
15. Kepada sahabat mahasiswa bahagia, yakni Andi Nur Akmawanti, Sri Indah Wahyuni, Rini Febrianti, Yuniar, Tri Alvina Yan Sari dan Riskayanti, terimah kasih sebagai partner yang selalu memenuhi kontrakan dan menampung saya

ketika capek bolak balik dari Limbung ke Samata wkwk, saling support dan saling mendukung dalam berbagai hal selama kuliah.

16. Kepada sahabat cecant ekis, yaitu Ainiyah Salsabila, Athifah Idnan Tsubita Aidin, Magfiratul Insani, Andi Reski Aprianti dan Riskayanti, terimah kasih karena sebagai partner yang saling mensupport satusama lain dan menjadi teman-teman pertama pada awal maba pada masanya sampai sekarang.
17. Kepada saudara Alim terimakasih telah membantu saya selama proses perkuliahan, support pengerjaan skripsi, dan bantuan-bantuan lainnya, Serta kepada teman-teman warga Ekonomi Islam C terimah kasih sebagai teman kelas yang saling mensupport dan mempunyai slogan yakni ada-adaji itu.
18. Kepada seluruh teman-teman Amortis angkatan 2019 yang telah kebersamai dan saling memotivasi dalam penyelesaian tugas akhir ini.
19. Kepada teman-teman KKN 69 UINAM Kelurahan Soreang, yaitu Dilla, rachel, Mage, Eliza, Fira, Uli, Zatil, izzul dan Pak Kordes Imran yang sangat membantu selama program kerja berlangsung selama 45 hari masa pengabdian di Kelurahan Soreang.
20. Kepada senior dan pihak yang tidak bisa penulis sebutkan satu-satu, peneliti berterimah kasih atas segala aspek yang diberikan, baik doa maupun dukungan yang telah diberikan.


Semoga Allah Swt. membalas segala kebaikan yang mereka berikan. Peneliti sadar bahwa masih banyak kesalahan dalam penulisan ini, oleh karena itu peneliti mengharapkan adanya kritik dan saran sebagai perbaikan agar skripsi ini

dan dapat terselesaikan dengan maksimal. Semoga dengan adanya skripsi ini membawa kemaslahatan bagi peneliti dan para pembaca.

Gowa, 18 Juli 2023

Penulis

Wahyuni Afrianti
Nim: 90100119176



DAFTAR ISI

HALAMAN JUDUL	i
PERNYATAAN KEASLIAN SKRIPSI	ii
PENGESAHAN SKRIPSI	iii
KATA PENGANTAR	iii
DAFTAR ISI	x
DAFTAR TABEL	xii
DAFTAR GAMBAR	xiii
DAFTAR LAMPIRAN	xiv
PEDOMAN TRANSLITERASI ARAB-LATIN	xv
ABSTRAK	xxiii
BAB I PENDAHULUAN	1
A. <i>Latar Belakang</i>	1
B. <i>Rumusan Masalah</i>	8
C. <i>Tujuan Penelitian</i>	9
D. <i>Manfaat Penelitian</i>	9
E. <i>Defenisi Operasional</i>	10
F. <i>Hipotesis</i>	12
G. <i>Penelitian Terdahulu</i>	13
BAB II TINJAUAN TEORITIS	19
A. <i>Electronic Word Of Mouth</i>	19
B. <i>Halal Lifestyle</i>	21
C. <i>Product Quality</i>	25
D. <i>Keputusan Pembelian</i>	27
E. <i>Price Discount</i>	29
F. <i>Kerangka Berfikir</i>	31
BAB III METODE PENELITIAN	32
A. <i>Jenis Penelitian dan Lokasi Penelitian</i>	32
B. <i>Populasi dan Sampel</i>	32

C. Jenis dan Sumber Data	34
D. Teknik Pengumpulan Data	35
E. Instrumen Penelitian	35
F. Teknik Analisis Data	39
BAB IV HASIL PEMBAHASAN	44
A. Gambaran Umum Lokasi Penelitian	44
B. Hasil Uji Instrumen	47
C. Deskripsi Variabel Penelitian	49
D. Hasil Olah Data Penelitian	52
E. Pembahasan Hasil Penelitian	67
BAB V PENUTUP	78
A. Kesimpulan	7/
B. Saran	79
DAFTAR PUSTAKA	80
LAMPIRAN	87
RIYAWAT HIDUP	128

DAFTAR TABEL

Tabel 1.2 Penelitian Terdahulu	13
Tabel 3.1 Instrumen Penelitian	36
Tabel 3.2 Skala Likert	39
Tabel 4.1 Daftar Produk Toko Butik Faradiba	46
Tabel 4.2 Karakteristik Responden Berdasarkan Usia.....	47
Tabel 4.3 Karakteristik Responden Berdasarkan Pekerjaan	48
Tabel 4.4 Deskripsi Variabel <i>Electronic Word Of Mouth</i> (X_1)	49
Tabel 4.5 Deskripsi Variabel <i>Halal Lifestyle</i> (X_2)	50
Tabel 4.6 Deskripsi Validitas Variabel <i>Product Quality</i> (X_3)	50
Tabel 4.7 Deskripsi Variabel Keputusan Pembelian (Y)	51
Tabel 4.8 Deskripsi Variabel <i>Price Discount</i> (Z)	52
Tabel 4.9 Hasil Outer Loading	53
Tabel 4.10 Hasil Average Variance Extracted (AVE)	54
Tabel 4.11 Hasil Cross Loading	55
Tabel 4.12 Hasil Fornell Larcker Criterion	57
Tabel 4.13 Hasil Composite Reliability dan cronbach's Alpha.....	58
Tabel 4.14 Ringkasan Data Hasil Outer Model	59
Tabel 4.15 Nilai R-Square	60
Tabel 4.16 Nilai Q-Square	61
Tabel 4.17 Hasil Pengujian Hipotesis	62


DAFTAR GAMBAR

Gambar 2.1 Kerangka Berfikir	31
Gambar 4.1 Model Strktural Pengujian Algoritma	60
Gambar 4.2 Model Struktural Pengujian Hipotesis	64
Gambar 4.3 Simple Slope Analysis Z x X1	64
Gambar 4.4 Simple Slope Analysis Z x X2.....	65
Gambar 4.5 Simple Slope Analysis Z x X3.....	65



DAFTAR LAMPIRAN

Lampiran 1 Pernyataan Kuisisioner	88
Lampiran 2 Data Identitas Responden	92
Lampiran 3 Data Jawaban Responden	97
Lampiran 4 Hasil Data Sempls Menggunakan Smart PLS 4	117
Lampiran 5 Dokumentasi.....	121
Lampiran 6 Hasil Bukti Turnitin.....	124
Lampiran 7 Surat Penelitian	126



PEDOMAN TRANSLITERASI ARAB-LATIN

Penulisan transliterasi Arab-Latin pedoman transliterasi Arab-Latin sesuai pada keputusan bersama Menteri Agama RI dan Menteri Pendidikan dan Kebudayaan RI. No. 158 tahun 1987 dan No. 0543 b/U/1987 Tertanggal 22 Januari 1988 yang secara garis besar dapat diuraikan sebagai berikut:

A. Konsonan Tunggal

Huruf Arab	Nama	Huruf Latin	Nama
ا	Alif	tidak dilambangkan	tidak dilambangkan
ب	Ba	B	Be
ت	Ta	T	Te
ث	Sa	S	es (dengan titik diatas)
ج	Jim	J	Je
ح	Ha	H	ha (dengan titik di bawah)
خ	Kha	Kh	Ka dan ha
د	Dal	D	De
ذ	Zal	Z	zet (dengan titik di atas)
ر	Ra	R	Er
ز	Zai	Z	Zet
س	Sin	S	Es
ش	Syin	Sy	es dan ye
ص	Sad	Ws	es (dengan titik di bawah)
ض	Dad	D	de (dengan titik di bawah)
ط	Ta	T	te (dengan titik di bawah)
ظ	Za	Z	zet (dengan titik di bawah)
ع	'ain	'	apostrof terbaik

غ	Gain	G	Ge
ف	Fa	F	Ef
ق	Qaf	Q	Qi
ك	Kaf	K	Ka
ل	Lam	L	El
م	Mim	M	Em
ن	Nun	N	En
و	Wau	W	We
ه	Ha	H	Ha
ء	Hamzah	'	Apostrof
ي	Ya	Y	Ye

Hamzah (ء) yang terletak di awal kata mengikuti vokalnya tanpa diberi tanda apapun. Jika ia terletak di tengah atau di akhir, maka ditulis dengan tanda (').

B. Vokal

Vokal bahasa Arab, seperti vokal bahasa Indonesia, terdiri atas vokal tunggal atau monoftong dan vokal rangkap atau diftong.

Vokal tunggal bahasa Arab yang lambangnya berupa tanda atau harakat, transliterasi sebagai berikut:

Tanda	Nama	Huruf Latin	Nama
أ	<i>Fathah</i>	A	A
إ	<i>Kasrah</i>	I	I
أ	<i>Dammah</i>	U	U

Vokal rangkap bahasa Arab yang lambangnya berupa gabungan antara harakat dan huruf, transliterasinya berupa gabungan huruf, yaitu:

Tanda	Nama	Huruf Latin	Nama
اِ	<i>Fathah</i>	Ai	a dan i
اُ	<i>Kasrah</i>	Au	a dan u

Contoh:

كَيْفَ : *kaifa*

هَوَّلَ : *haulā*

C. Maddah

Maddah atau vokal panjang yang lambangnya berupa gabungan antara harakat dan huruf, transliterasinya berupa huruf dengan tanda, yaitu:

Tanda	Nama	Huruf Latin	Nama
ا... ا... ا...	<i>fathah dan alif atau ya</i>	Ā	a dan garis di atas
اِ	<i>kasrah dan ya</i>	Ī	i dan garis di atas
اُ	<i>dammah dan wau</i>	Ū	u dan garis di atas

Contoh:

مَاتَ : *māta*

رَمَى : *ramā*

قِيلَ : *qīla*

D. Tā' marbūtah

Transliterasi untuk *tā' marbūtah* ada dua, yaitu: *tā' marbūtah* yang hidup atau mendapat harkat fathah, kasrah, dan dammah, yang transliterasinya adalah [t]. Sedangkan *tā' marbūtah* yang mati atau mendapat harkat sukun transliterasinya adalah [h].

Kalau pada kata yang berakhir dengan *tā'* *marbūtah* diikuti oleh kata yang menggunakan kata sandang *al-* serta bacaan kedua kata itu terpisah, maka *tā'* *marbūtah* itu transliterasinya dengan [h].

Contoh:

رَوْضَةُ الْأَطْفَالِ : *raudah al-atfāl*

الْمَدِينَةُ الْفَادِلَةُ : *al-madīnah al-fādilah*

E. *Syaddah (Tasydid)*

Syaddah atau *tasydid* yang dalam sistem tulisan Arab dilambangkan dengan sebuah tanda *tasydid* (◌◌) dalam transliterasinya ini dilambangkan dengan perulangan huruf (konsonan ganda) yang diberi tanda *syaddah*.

Contoh:

رَبَّنَا : *rabbānā*

نَجَّيْنَا : *najjainā*

نُحْمٌ : *al-haqq*

Jika huruf *kasrah* (ي) ber-*tasydid* akhir sebuah kata dan didahului oleh huruf *kasrah* (ي) maka ia ditransliterasikan seperti huruf *maddah* (ī).

Contoh:

عَلِيٍّ : 'Alī (bukan 'Aliyy atau 'Aly)

عَرَبِيٍّ : 'Arabī (bukan 'Arabiyy atau 'Araby)

F. Kata Sandang

Kata sandang dalam sistem tulisan Arab dilambangkan dengan huruf ال (*alif lam ma'arifah*). Dalam pedoman transliterasi ini, kata sandang ditransliterasi seperti biasa, al-, baik ketika ia di ikuti oleh huruf *syamsiah* Maupun huruf *qamariah*. Kata sandang tidak mengikuti bunyi huruf langsung yang mengikutinya. Kata sandang ditulis terpisah dari kata yang mengikutinya dan dihubungkan dengan garis mendatar (-).

Contoh:

الشَّمْسُ : *al-syamsu* (bukan *asy-syamsu*)

الزَّلْزَلَةُ : *al-zalزالah* (*al-zalزالah*)

الْفَلْسَفَةُ : *al-falsafah*

G. Hamzah

Aturan transliterasi huruf hamzah menjadi apostrop (') hanya berlaku bagi hamzah yang terletak di tengah dan akhir kata. Namun, bila hamzah terletak di awal kata, ia tidak dilambangkan, karena dalam tulisan Arab ia berupa alif.

Contoh:

تَأْمُرُونَ : *ta'muruna*

النَّوْعُ : *al-nau*

شَيْءٌ : *syai'u*

H. Penulisan Kata Arab yang Lazim digunakan dalam Bahasa Indonesia

Kata, istilah atau kalimat Arab yang ditransliterasi adalah kata, istilah atau kalimat yang belum dilakukan dalam bahasa Indonesia. Kata, istilah atau kalimat yang sudah lazim dan menjadi bagian dari perbendaharaan bahasa Indonesia, atau sudah sering ditulis dalam tulisan bahasa Indonesia, atau lazim digunakan dalam dunia akademik tertentu, tidak lagi ditulis menurut cara transliterasi di atas. Misalnya kata al-Qur'an (dari *al-Qur'an*), Alhamdulillah dan munaqasyah. Namun, bila kata-kata tersebut menjadi bagian dari satu rangkaian teks Arab, maka mereka harus ditransliterasi secara utuh.

Contoh:

Fī Zilāl al-Qur'ān

Al-Sunnah qabl al-tadwīn

I. Lafz al-Jalālah (الله)

Kata “Allah” yang didahului partikel seperti huruf *jarr* dan huruf lainnya atau berkedudukan sebagai *mudāf ilaih* (frase nominal), ditransliterasi tanpa huruf hamzah.

Contoh:

دِينُ اللهِ : *dīnullāh*

بِالله : *billāh*

Adapun *tā marbūtah* di akhir kata yang disandarkan kepada *lafz al-Jalālah* ditransliterasi dengan huruf [t].

Contoh:

هُمُ فِي رَحْمَةِ اللَّهِ *hum fī rahmatillāh*

J. Huruf Kapital

Walau sistem tulisan Arab tidak mengenal huruf kapital (*All caps*), dalam transliterasinya huruf-huruf tersebut dikenai ketentuan tentang penggunaan huruf kapital berdasarkan pedoman ejaan Bahasa Indonesia yang berlaku (*EYD*). Huruf kapital, misalnya, digunakan untuk menuliskan huruf awal nama dari (orang, tempat, bulan) dan huruf pertama pada permulaan kalimat. Bila nama diri didahului oleh kata sandang (*al-*), maka yang ditulis dengan huruf kapital tetap huruf awal nama diri tersebut, bukan huruf awal kata sandangnya. Jika terletak pada awal kalimat, maka huruf A dari kata sandang tersebut menggunakan huruf kapital (*AL-*). Ketentuan yang sama juga berlaku untuk huruf awal dari judul referensi yang didahului oleh kata sandang *al-*, baik ketika ia ditulis dalam teks maupun dalam catatan rujukan (*CK, DP, CDK, dan DR*).

Contoh:

Wa mā Muhammadun illā rasūl

Inna awwala baitin Wudi'a linnāsi bi Bakkata mubārakan

Syahru Ramadān al-lazī unzila fih al-Qur'ān

Nasīr al-Dīn al-Tūsī

Abū Nasr al-Farābī

Al-Gazrālī

Al-Munqiz min al-Dalāl

K. Daftar Singkatan

Beberapa singkatan yang dibakukan adalah:

swt. = *subhānahū Wa ta'ālā*

saw. = *sallallāhu 'alaihi Wa sallam*

a.s. = *'alaihi al-salām*

H = Hijrah

M = Masehi

I. = Sebelum Masehi

W = Lahir tahun (untuk orang yang masih hidup saja)

QS.../...:4 = QS al-Baqarah/2:4 atau QS Ali-'Imrān/3:4

HR = Hadis Riwayat

UNIVERSITAS ISLAM NEGERI
ALAUDDIN
M A K A S S A R

ABSTRAK

Nama : Wahyuni Afrianti
NIM : 90100119176
Program Studi : Ekonomi Islam
Judul : Pengaruh *Electronic Word Of Mouth*, *Halal Lifestyle* dan *Product Quality* Terhadap Keputusan Pembelian dengan *Price Discount* Sebagai Variabel Moderating Pada Produk Busana Muslimah di Butik Faradiba

Mayoritas penduduk Indonesia ialah beragama Islam sehingga potensi untuk mengembangkan industri halal sangat besar ialah salah satunya adalah busana muslim. Penelitian ini bertujuan untuk mengetahui pengaruh *electronic word of mouth*, *halal lifestyle* dan *product quality* terhadap keputusan pembelian dengan *price discount* sebagai variabel moderating pada produk busana muslimah di Butik Faradiba.

Metode penelitian yang digunakan yaitu metode kuantitatif dengan pendekatan deskriptif. Sumber data yang digunakan yaitu data primer. Data primer diperoleh secara langsung pada saat penyebaran kuisioner di lokasi penelitian. Adapun populasi dalam penelitian ini ialah konsumen yang telah berbelanja produk busana muslimah di butik Faradiba, serta teknik pengambilan sampelnya menggunakan teknik non probability sampling dengan metode *purpusive sampling*. Analisis data menggunakan aplikasi SmartPLS 4.

Hasil penelitian yang telah diperoleh bahwa Hipotesis pertama diterima, dimana *electronic word of mouth* berpengaruh secara positif dan signifikan terhadap keputusan pembelian produk busana muslimah di Butik Faradiba. Hipotesis kedua diterima, dimana *halal lifestyle* berpengaruh secara positif dan signifikan terhadap keputusan pembelian produk busana muslimah di butik Faradiba. Hipotesis ketiga diterima, dimana *product quality* berpengaruh secara positif dan signifikan terhadap keputusan pembelian produk busana muslimah di butik Faradiba. Hipotesis keempat diterima, dimana *price discount* memoderasi *electronic word of mouth* terhadap keputusan pembelian produk busana muslimah di butik Faradiba. Hipotesis kelima diterima, dimana *price discount* tidak memoderasi *halal lifestyle* terhadap keputusan pembelian produk busana muslimah di butik Faradiba. Hipotesis keenam diterima, dimana *price discount* memoderasi *product quality* terhadap keputusan pembelian produk busana muslimah di butik Faradiba.

Kata Kunci: *Electronic Word Of Mouth*, *Halal Lifestyle*, *Product Quality*, Keputusan Pembelian, *Price Discount*

BAB 1

PENDAHULUAN

A. Latar Belakang

Indonesia merupakan negara yang memiliki penduduk beragama Islam terbesar didunia. Indonesia juga berorientasi untuk membangun *halal hub* (pusat halal di dunia) (N. Asnawi & Mahsun.,2023). Sehingga potensi untuk mengembangkan industri halal sangat besar salah satunya ialah pakaian atau busana muslim. Sebagai seorang Muslim tentunya harus memperhatikan cara berpakaian sopan dan baik menyangkut pada nilai Agama dan ajarannya karena salah satu yang menjadi pusat perhatian ialah cara berpakaian. Saat ini, pertumbuhan industri fashion di Indonesia terutama dalam kategori fashion muslim mengalami perkembangan pesat yang melebihi banyak negara di seluruh dunia. Hal ini disebabkan oleh inovasi yang berlimpah, mempermudah operasional bisnis, serta variasi cara komunikasi dan pandangan konsumen terhadap produk. Dengan demikian, bisnis di seluruh dunia siap untuk meraih manfaat dari gelombang globalisasi yang cepat terjadi, terutama di sektor fashion muslim (Fatimah Sari et al., 2022).

Berpakaian tertutup menjadi harapan agar menjaga diri dari sesuatu yang buruk dan tidak diharapkan, oleh karena itu berbusana sebagai penyanggahan pertama yang utama dengan melindungi wanita agar tetap terhormat serta sebagai kelompok penduduk yang mulai, untuk pencegah pergaulan bebas yang akan terjadi. Selain itu, berpakaian muslim juga ialah syarat berpakaian pada syariat Islam yang wajib dituruti bagi semua pemeluknya (Amelia et al., 2020).

Berbusana muslim mempunyai karakter yang dibanding yang lain. secara alami perempuan mempunyai kebiasaan untuk selalu tampil anggun, cantik dan trendi. Dilain sisi, ada syariat dengan mengatur cara seseorang muslimah untuk memiliki salah satu dan meninggalkan yang lain (Khairiyah & Zen, 2016).

Ada 5 hal yang menjadi kriteria pakaian Muslim menurut Islam, *Pertama*, Busana harus menutupi seluruh badan pada pandangan yang bukan mahromnya. *Kedua*, pakaian muslim terbuat dari bahan yang tebal sehingga tidak dapat menembus warna kulit dari luar. *Ketiga*, busana muslim yang dipakai tidak ketat dan harus longgar. *Keempat*, pakaian Muslim yang di pakai tidak menyerupai pakaian laki-laki. *Keenam*, pakaian Muslim tidak sebagai perhiasan (Apsa, 2020).

Terdapat ayat yang menjelaskan keharusan untuk menutupi aurat sebagaimana dalam firman Allah pada Q.S Al-Ahzab ayat 59 sebagai berikut:

يَا أَيُّهَا النَّبِيُّ قُلْ لِّأَزْوَاجِكَ وَبَنَاتِكَ وَنِسَاءِ الْمُؤْمِنِينَ يُدْنِينَ عَلَيْهِنَّ مِنْ جَلَابِيبِهِنَّ ذَلِكَ أَدْنَى أَنْ يُعْرَفْنَ فَلَا يُؤْذَيْنَ وَكَانَ اللَّهُ غَفُورًا رَحِيمًا

Terjemahnya:

“Wahai Nabi (Muhammad), katakanlah kepada istri-istrimu, anak-anak perempuanmu dan istri-istri orang mukmin supaya mereka mengulurkan jilbabnya ke seluruh tubuh mereka. Yang demikian itu agar mereka lebih mudah untuk dikenali sehingga mereka tidak diganggu. Allah Maha Pengampun lagi Maha Penyayang.”
(Departemen Agama RI, 2002)

Surah Al-Ahzab ayat 59 menerangkan bahwa Allah memerintahkan pada nabi Muhammad untuk menyeru kepada istri-istri, anak-anak perempuan, dan istri-istri orang mukmin agar menutup seluruh tubuhnya dengan jilbab. Inilah salah satu cara Allah untuk memuliakan kaum wanita agar mereka mudah untuk di kenal sebagai seorang muslimah yang taat kepada perintah-nya serta untuk

menjauhkan mereka dari gangguan laki-laki penuh nafsu syaitan yang ingin menggodanya (Toyyib, 2018)

Busana muslim mendorong pemakainya dengan berperilaku yang sejalan dengan gambaran diri seorang muslim. Berbusana sebagai seorang yang beragama Islam mempunyai peran yang penting pada pencerminan akhlak dan moral mulia secara Islami, karena beberapa Busana selalu menyangkut pada sifat pemakaiannya. Petunjuk berbusana sebagai seorang yang beragama Islam yang sama dengan syariat dikhususkan pada ummat perempuan dengan pertimbangan sebab yang menarik perhatian ialah ummat perempuan. Karena itulah, disaat perempuan yang sudah mencapai usia dewasa untuk berpergian keluar dari rumahnya maka dianjurkan untuknya memakai pakaian yang sesuai pada syariat yaitu pakaian yang menutupi aurat (Lestari, 2018).

Beberapa tahun terakhir, tren busana muslim di kalangan perempuan muslimah Indonesia telah menjadi suatu hal yang mengembirakan karena busana muslim bukan hanya dipakai saat lebaran, tetapi juga dalam aktivitas sehari-hari. Semangat perempuan Indonesia dengan memakai busana Muslim hampir ditemukan di seluruh area publik, baik itu dilingkungan swasta ataupun pemerintahan (Maha, 2021).

Semakin banyaknya wanita yang memperhatikan gaya berpakaianya dengan berbusana yang sesuai pada syariat Islam maka setiap perusahaan semakin berlomba dan bersaing dengan menciptakan beragam model busana muslim. Perkembangan teknologi yang berkembang pada saat ini menjadi peran tersendiri untuk mengembangkan usaha dari offline store menjadi online store adalah

langkah yang penting, karena hal tersebut akan memperluas jangkauan pasar. Selain itu, pentingnya mengembangkan strategi pemasaran yang efektif untuk kemajuan suatu usaha. Adanya kemampuan teknologi dan internet strategi tradisional atau *word of mouth* berkembang menjadi strategi modern yakni *electronic word of mouth* (Yusniawati & Prasetyo, 2022)

Electronic word of mouth menjadi strategi viral dalam pemasaran karena menjadi faktor penarik pembelian konsumen. Ketika konsumen berencana untuk berbelanja secara online, mereka akan mencari informasi produk terlebih dahulu melalui media internet. Oleh karena itu, pemilik usaha perlu menyediakan informasi yang komprehensif mengenai produk yang ditawarkan. Pada tambahan, konsumen tak hanya mengandalkan informasi produk dari perusahaan, tetapi mereka juga mencari ulasan atau komentar dari pelanggan lain yang sudah membeli produk tersebut melalui berbagai saluran pembelian, baik itu secara daring maupun luring. Ini dilakukan sebagai bagian dari pencarian informasi sebelum mereka melakukan pembelian. (Yusniawati & Prasetyo, 2022)

Electronic Word Of Mouth mempunyai keterkaitan yang kuat dengan keputusan pembelian ketika konsumen memutuskan produk atau layanan apa yang ingin dibeli. Konsumen dapat membentuk jaringan untuk mendapatkan pandangan positif tentang penawaran pasar mereka melalui *electronic word of mouth*. Media online pula memberikan kemudahan oranglain berinteraksi dan mencakup beragam informasi dengan mendapatkan informasi mengenai barang atau layanan yang akan dibeli olehnya karena dimasa sekarang pesatnya perkembangan teknologi, mencari informasi melalui internet telah menjadi lebih

mudah. Sebagai hasilnya, *electronic word of mouth* menjadi cara yang paling cocok dan efisien dalam membuat keputusan pembelian saat ini (Astuti, 2020)

Selain dampak yang signifikan dari *electronic word of mouth* dalam aspek bisnis, faktor tambahan yang berperan dalam memberi pengaruh keputusan pembelian adalah *halal lifestyle*. Kesadaran individu untuk mengadopsi perilaku halal mencerminkan suatu bentuk kesalehan dalam kegiatan orang Islam. Gaya hidup halal berarti menjalani kehidupan sesuai dengan ajaran syariah Islam, tanpa melanggar nilai-nilai agama. Di Indonesia sendiri *halal lifestyle* telah menjadi semakin umum karena pertumbuhan masyarakat muslim mempengaruhi gaya hidup masyarakat (A. Asnawi, 2022). Dapat dijelaskan bahwa adanya hubungan antara gaya hidup halal dengan keputusan pembelian, di mana semakin tinggi kesadaran konsumen Muslim terhadap gaya hidup halal, akan secara tidak langsung mendorong peningkatan keputusan pembelian pada konsumen. (Fitriana, 2022)

Selain pentingnya *electronic word of mouth* dan *halal lifestyle* dalam berbisnis, Salah satu juga elemen yang perlu ditekankan adalah kualitas produk karena calon konsumen sangat menginginkan produk berkualitas, terutama untuk memenuhi keinginan mereka dan menciptakan kepuasan serta loyalitas terhadap perusahaan (Maryam, 2020). Produk yang memiliki kualitas tinggi akan memiliki nilai yang lebih tinggi daripada produk pesaingnya. Kualitas produk menjadi salah satu faktor yang dibandingkan oleh konsumen sebelum memutuskan untuk membeli suatu produk (Saputra, 2018)

Jika produk tidak sesuai dengan spesifikasi, meskipun masih dalam batas toleransi yang telah ditentukan, produk tersebut akan ditolak. Oleh karena itu, sebaiknya catat kekurangan produk tersebut agar menghindari kesalahan yang lebih besar di masa depan. Dalam situasi ini, perusahaan akan dihadapkan pada konsumen yang semakin kritis terhadap kualitas produk. Oleh karena itu, perusahaan harus berusaha mempertahankan dan meningkatkan mutu produknya agar tidak mendapatkan keluhan atau ketidakpuasan dari pelanggan. Hal ini penting agar perusahaan dapat bersaing dengan pesaing lainnya di pasar (Rifaldi, 2017)

Electronic word of mouth, *halal lifestyle* dan *product quality* menjadi faktor dalam mengambil keputusan pembelian produk muslimah. Menurut Kotler (2008) Keputusan pembelian merupakan konsumen dalam memutuskan apakah akan membeli suatu produk atau tidak. Biasanya, konsumen juga mempertimbangkan kualitas, harga, dan popularitas produk di masyarakat sebelum melakukan pembelian.(Astuti, 2020).

Pada penelitian ini peneliti menambahkan variabel moderating, yaitu variabel yang dipilih peneliti untuk mengubah hubungan antara variabel bebas dan variabel tergantung. Dengan menambahkan variabel moderating bertujuan untuk mendapatkan hasil yang berbeda. Variabel moderating pada penelitian ini adalah *Price Discount*. *Price Discount* atau potongan harga merupakan pengurangan harga yang diberikan oleh penjual kepada pembeli sebagai insentif tertentu untuk menarik pembeli, dengan menggunakan *price discount* dapat mendorong dan mempengaruhi keputusan pembelian. Perusahaan perlu membeli dalam jumlah

besar untuk mempertimbangkan pengaruh harga terhadap daya saingnya serta daya tariknya bagi konsumen (Baskara, n.d.).

Berdasarkan uraian di atas, dimana tren busana muslim sekarang ini telah membumi dan menyentuh berbagai kalangan masyarakat, baik itu ibu-ibu, remaja ataupun anak kecil. Tetapi perlu masyarakat ketahui bahwa memahami cara berpakaian yang sopan dan baik, yang dimana kita masih menjumpai banyak wanita Muslim yang tidak memenuhi kriteria dalam berbusana muslim dengan syar'i. Hal itu dapat dilihat dengan masih banyaknya pakaian dengan model yang terlalu ketat bahkan mengekspos sebagian lekuk anggota tubuh yang harusnya dijaga. Sebagian besar orang hanya fokus pada tren dan gaya, tanpa mempertimbangkan aturan syari'at Islam mengenai berpakaian Muslim yang benar, dan melupakan pentingnya memperlihatkan identitas sejati seorang wanita Muslim.

Penulis mengambil objek dan lokasi penelitian di Butik Faradiba karena Penulis mengikuti perkembangan butik tersebut yang dulunya adalah butik store kecil dan belum memasarkan lewat media sosial sekarang telah memperluas butiknya dan telah memanfaatkan media sosial yaitu facebook, shopee, tiktok dan media lainnya untuk memasarkan produknya. Butik faradiba juga telah mempunyai brand sendiri dan mempunyai karyawan sebanyak 30 orang dan satu-satunya toko butik pakaian yang mempunyai peningkatan signifikan dibandingkan toko-toko lain di sekitarnya walaupun lokasinya tidak strategis karena lokasi tersebut termasuk di dalam perkampungan Desa. Oleh karena itu penulis tertarik mengambil objek dan lokasi tersebut.

Berdasarkan uraian diatas, dimana tren busana muslim di Indonesia berdampak positif pada kalangan masyarakat, Hal inilah yang mendasari peneliti mengambil penelitian dengan judul “**Pengaruh *Electronic Word Of Mouth, Halal Life Style dan Product Quality* terhadap Keputusan Pembelian dengan *Price Discount* sebagai Variabel Moderating pada produk Busana Muslimah di Butik Faradiba**”.

B. Rumusan Masalah

Berdaskan latar belakang masalah yang telah ditemukan di atas maka perumusan masalahnya adalah:

1. Apakah *electronic word of mouth* berpengaruh terhadap keputusan pembelian pada Produk Busana Muslimah di Toko Butik Faradiba?
2. Apakah *halal lifestyle* berpengaruh terhadap keputusan pembelian pada Produk Busana Muslimah di Toko Butik Faradiba?
3. Apakah *product quality* berpengaruh terhadap keputusan pembelian pada Produk Busana Muslimah di Toko Butik Faradiba?
4. Apakah *price discount* dapat memoderasi hubungan *electronic word of mouth* pada Produk Busana Muslimah di Toko Butik Faradiba?
5. Apakah *price discount* dapat memoderasi hubungan *halal lifestyle* terhadap keputusan pembelian pada produk busana Muslimah di Toko Butik Faradiba?
6. Apakah *price discount* dapat memoderasi hubungan *product quality* terhadap keputusan pembelian pada produk busana Muslimah di Toko Butik Faradiba?

C. Tujuan Penelitian

Tujuan yang ingin dicapai dalam penelitian ini adalah untuk:

1. Untuk mengetahui apakah *electronik word of mouth* berpengaruh terhadap keputusan pembelian pada Produk Busana Muslimah di Toko Butik Faradiba.
2. Untuk mengetahui apakah *halal life style* berpengaruh terhadap keputusan pembelian pada Produk Busana Muslimah di Toko Butik Faradiba.
3. Untuk mengetahui apakah *product quality* berpengaruh terhadap keputusan pembelian pada Produk Busana Muslimah di Toko Butik Faradiba.
4. Untuk mengetahui apakah *price discount* dapat memoderasi hubungan *electronic word of mouth* terhadap keputusan pembelian pada Produk Busana Muslimah di Toko Butik Faradiba.
5. Untuk mengetahui apakah *price discount* dapat memoderasi hubungan *halal lifestyle* terhadap keputusan pembelian pada Produk Busana Muslimah di Toko Butik Faradiba.
6. Untuk mengetahui apakah *price discount* dapat memoderasi hubungan kualitas produk terhadap keputusan pembelian pada Produk Busana Muslimah di Toko Butik Faradiba.

D. Manfaat Penelitian

1. Kegunaan Teoritis

Penelitian ini bertujuan untuk memberikan kontribusi dan pemahaman lebih lanjut dalam bidang ekonomi Islam terutama pada topik *electronic word of*

mouth, halal lifestyle dan *product quality* terhadap keputusan pembelian dengan *price discount* sebagai variabel moderating pada produk Busana Muslimah.

2. Kegunaan Praktis

- a. Bagi peneliti yaitu bisa meningkatkan wawasan bagi penulis mengenai *electronic word of mouth, halal life style, product quality* terhadap keputusan pembelian dengan *price discount* sebagai variabel moderating.
- b. Bagi konsumen muslimah. Penelitian ini memberikan kontribusi pemikiran yang bermanfaat bagi konsumen muslimah ketika mereka membeli produk busana muslimah.
- c. Bagi pembaca yaitu hasil penelitian ini dapat digunakan sebagai referensi dan bahan informasi rujukan bagi penelitian selanjutnya khususnya bagi Mahasiswa Jurusan Ekonomi Islam UIN Alauddin Makassar.
- d. Dapat memberikan kontribusi yang positif bagi produk Busana Muslimah di Butik Faradiba.

E. Defenisi Operasional

Defenisi operasional diperuntuhkan untuk menghindari kesalahpahaman dan mempermudah pemahaman pembaca dalam mengartikan atau mendefinisikan dari judul skripsi yang dilakukan oleh peneliti, sehingga dalam penelitian ini variabel bebas atau independen (X) yaitu *electronic word of mouth, halal lifestyle* dan *product quality* sedangkan variabel terikat atau dependen (Y) yaitu keputusan pembelian dan variabel moderating (Z) yaitu *price discount*.

1. *Electronic Word Of Mouth* (X_1)

Electronic word of mouth adalah sebuah bentuk media informasi produk atau jasa yang sudah digunakan oleh konsumen baik yang tidak saling bertemu dan mengenal sebelumnya (Purwaningdyah, 2019) *electronicword of mouth* juga ialah salah satu dari berbagai alat promosi yang dianggap sangat efektif karena *electronic word of mouth* memberikan informasi berupa pengalaman individu atau sebuah kelompok secara jelas (Fitriana, 2022)

2. *Halal Lifestyle* (X_2)

Halal lifestyle merujuk pada cara hidup seseorang yang mematuhi ajaran syariat Islam dalam menggunakan barang dan jasa untuk memenuhi kebutuhan sehari-hari (zulfikar, 2020).

3. *Product Quality* (X_3)

Product Quality adalah kemampuan sebuah produk dengan memanfaatkan fungsinya, berupa keandalan, daya tahan, kemudahan perawatan, layanan perbaikan dan karakteristik lainnya (Kusuma, 2021)

4. Keputusan Pembelian (Y)

Keputusan pembelian adalah suatu hal yang dipilih oleh konsumen untuk mengambil tindakan dalam membeli atau tidak membeli suatu produk atau jasa. Namun, keputusan konsumen tidak selalu berarti melakukan pembelian, tetapi juga bisa berarti menunda pembelian atau bahkan tidak membeli sama sekali. (Sugiarti, 2016)

5. *Price Discount (Z)*

Price Discount merupakan strategi yang dilakukan perusahaan untuk meningkatkan penjualan produk atau jasa dengan memberikan potongan harga dari harga yang telah ditentukan sebelumnya (Baskara, n.d.)

F. *Hipotesis*

Hipotesis adalah kesimpulan yang belum final karena perlu diuji untuk memastikan kebenarannya. Ini bisa dianggap sebagai jawaban sementara terhadap masalah yang sedang diselidiki dan berfungsi sebagai panduan sementara bagi peneliti menuju pencegahan masalah. (Rahmadi, S.Ag., 2011)

Berdasarkan teori diatas maka selanjutnya peneliti menggunakan hipotesis dugaan sementara.

1. *Electronic word of mouth* diduga berpengaruh secara positif dan signifikan terhadap keputusan pembelian.
2. *Halal lifestyle* diduga berpengaruh secara positif dan signifikan terhadap keputusan pembelian.
3. *Product quality* diduga berpengaruh positif dan signifikan terhadap Keputusan Pembelian.
4. *Price discount* diduga memoderasi pengaruh *electronic word of mouth* terhadap Keputusan Pembelian.
5. *Price discount* diduga memoderasi pengaruh *halal lifestyle* terhadap keputusan pembelian.

6. *Price discount* diduga memoderasi pengaruh *product quality* terhadap keputusan pembelian.

G. Penelitian Terdahulu

Penelitian terdahulu dilakukan untuk mengetahui pembeda serta mengetahui keunggulan yang membantu para peneliti mencari perbandingan dan mendapatkan inspirasi baru untuk penelitian, dengan merujuk pada studi terdahulu yang relevan dengan tema yang sedang diteliti. Berikut merupakan penelitian terdahulu yang terkait dengan tema yang ditulis oleh peneliti:

Tabel 1.1
Penelitian Terdahulu

No	Nama/Judul Penelitian	Metode/Hasil Penelitian	Kesamaan/Perbedaan
1.	Fina Raudlotun Nafisah. Pengaruh <i>Electronic Word Of Mouth</i> (E-wom) dan Brand Image terhadap Keputusan Pembelian dengan <i>Price Discount</i> sebagai Variabel Moderating.	Jenis metode yang digunakan ialah penelitian kuantitatif. Hasil penelitian yakni <i>price discount</i> dapat memoderasi pengaruh <i>electronic word of mouth</i> terhadap keputusan pembelian secara positif dan signifikan.	Persamaan penelitian terdahulu dan penelitian ini yaitu terdapat variabel yang sama dengan penulis yakni menggunakan variabel <i>electronic word of mouth</i> dan variabel moderasi <i>price discount</i> . Perbedaan dari penelitian ini sebelumnya terdapat pada objek lokasi serta tahun penelitian.
2.	Ni Kadek Lendri Pebrianti, Putu Sri Hartati, Ni	Metode penelitian yang digunakan adalah metode penelitian kuantitatif.	Persamaan penelitian terdahulu dan penelitian ini yaitu terdapat

No	Nama/Judul Penelitian	Metode/Hasil Penelitian	Kesamaan/Perbedaan
	Nyoman Adityarini Abiyoga VS. pengaruh promosi online dan <i>electronic word of mouth</i> terhadap keputusan pembelian.	Hasil penelitian menunjukkan bahwa ewom berpengaruh positif dan signifikan terhadap keputusan pembelian, sehingga meningkatkan ewom akan berdampak positif pada peningkatan keputusan pembelian secara signifikan.	variabel yang sama dengan penulis yakni menggunakan variabel <i>electronic word of mouth</i> . Perbedaan dari penelitian ini sebelumnya tidak terdapat variabel moderating dan perbedaan pada objek lokasi serta tahun penelitian.
3.	Asman Abnur, Agung Edy Wibowo. Moderasi potongan harga pada produk dan kualitas layanan terhadap niat beli pelanggan	penelitian kuantitatif. Hasil penelitian tersebut yaitu potongan harga memberikan efek yang nyata dalam memoderasi produk dengan mempengaruhi niat beli bagi pelanggan pada excelso.	Persamaan penelitian terdahulu dan penelitian ini yaitu terdapat variabel yang sama dengan penulis yakni menggunakan variabel produk dan moderasi potongan harga. Perbedaan dari penelitian ini sebelumnya terdapat pada objek lokasi serta tahun penelitian.
4.	Septiani Ayu Fitriana. <i>Pengaruh Halal Lifestyle, Harga dan EWOM</i>	Jenis metode yang digunakan adalah metode penelitian kuantitatif. Hasil penelitian yang dilakukan oleh Septiana	Persamaan penelitian terdahulu dan penelitian ini yaitu terdapat variabel yang sama dengan penulis yakni

No	Nama/Judul Penelitian	Metode/Hasil Penelitian	Kesamaan/Perbedaan
	Terhadap Keputusan Pembelian Shampo Clear Hijab Pure (Studi Pada Konsumen Shampo Clear Hijab Pure di Kabupaten Kendal)	Ayu Fitriana bahwa terdapat pengaruh yang positif dan signifikan variabel <i>halal lifestyle</i> terhadap keputusan pembelian Shampo Clear Hijab Pure.	menggunakan variabel <i>Halal Lifestyle</i> , electronic word of mouth dan keputusan pembelian. Perbedaan dari penelitian ini sebelumnya tidak terdapat variabel moderating dan perbedaan pada objek lokasi serta tahun penelitian.
5.	Monika Zulfikar Pengaruh <i>Halal Lifestyle</i> , Kelompok Referensi dan Perilaku Tabarruj Terhadap Minat Beli Kosmetik di Kota Makassar.	jenis metode yang digunakan adalah metode penelitian kuantitatif. <i>Halal Lifestyle</i> berpengaruh positif dan signifikan terhadap minat beli pada kosmetik oleh konsumen muslimah di kota Makassar.	Persamaan penelitian terdahulu dan penelitian ini yaitu terdapat variabel yang sama dengan penulis yakni menggunakan variabel <i>Halal Lifestyle</i> . Perbedaan dari penelitian ini sebelumnya tidak terdapat variabel moderating dan perbedaan pada objek lokasi serta tahun penelitian.
6.	Widiansyah Putra.	Jenis metode yang digunakan adalah metode	Persamaan penelitian terdahulu dan penelitian

No	Nama/Judul Penelitian	Metode/Hasil Penelitian	Kesamaan/Perbedaan
	Pengaruh desain, kualitas produk, harga, merek dan promosi terhadap keputusan pembelian busana muslim pada galeri elzatta Palembang square mall.	penelitian kuantitatif. Hasil penelitian yang dilakukan oleh Widiansyah Putra yaitu kualitas produk berpengaruh signifikan terhadap keputusan pembelian busana Muslim pada Galeri Elzatta Palembang Square Mall.	ini yaitu terdapat variabel yang sama dengan penulis yakni menggunakan variabel kualitas produk Perbedaan dari penelitian ini sebelumnya tidak terdapat variabel moderating dan perbedaan pada objek lokasi serta tahun penelitian.
7.	Vinda Fatihah Sari, Kristina Anindita Hayuningtias. Pengaruh kualitas produk, citra merek dan <i>word of mouth</i> terhadap keputusan pembelian busana muslim Queensland.	Jenis metode yang digunakan adalah metode penelitian kuantitatif. Hasil penelitian tersebut yaitu variabel kualitas produk berpengaruh positif dan signifikan terhadap keputusan pembelian..	Persamaan penelitian terdahulu dan penelitian ini yaitu terdapat variabel yang sama dengan penulis yakni menggunakan variabel menggunakan variabel kualitas produk. Perbedaan dari penelitian ini sebelumnya tidak terdapat variabel moderating dan perbedaan pada objek lokasi serta tahun penelitian.
8.	Rona Rofi'a	Jenis metode yang	Persamaan penelitian

No	Nama/Judul Penelitian	Metode/Hasil Penelitian	Kesamaan/Perbedaan
	Fitrolin dan Tri Sudarwanto. Pengaruh <i>price discount</i> dan bonus pack keputusan pembelian produk near expired kecap bango yang dimediasi oleh minat beli (studi kasus transmart rungkut Surabaya)	digunakan adalah metode penelitian kuantitatif. Berdasarkan hasil penelitian dan pembahasan Rona Rofi'a dan Tri Sudarwanto, dapat diambil kesimpulan bahwa <i>price discount</i> berpengaruh dan signifikan terhadap keputusan pembelian dinyatakan diterima dan terbukti kebenarannya.	terdahulu dan penelitian ini yaitu terdapat variabel yang sama dengan penulis yakni menggunakan variabel <i>Price Discount</i> . Perbedaan dari penelitian ini sebelumnya tidak terdapat variabel moderating dan perbedaan pada objek lokasi serta tahun penelitian.
9.	Puji Rahayu. Pengaruh Kualitas Produk, Desain Produk Dan Lokasi Terhadap Keputusan Pembelian Jilbab Rabbani Pucang Surabaya.	Jenis metode yang digunakan adalah metode penelitian kuantitatif. Hasil penelitian tersebut yaitu kualitas produk, desain produk dan lokasi secara simultan berpengaruh pada keputusan pembelian jilbab rabbani pucang surabaya.	Persamaan penelitian terdahulu dan penelitian ini yaitu terdapat variabel yang sama dengan penulis yakni menggunakan variabel keputusan pembelian. Perbedaan dari penelitian ini sebelumnya tidak terdapat variabel moderating dan perbedaan pada objek lokasi serta tahun

No	Nama/Judul Penelitian	Metode/Hasil Penelitian	Kesamaan/Perbedaan
			penelitian.
10.	Armaditya Wanda Saputra. Pengaruh Kualitas Produk Dan harga Terhadap Keputusan Pembelian Konsumen (Studi Pada Toko Firdaus Ngabean Yogyakarta).	Jenis metode yang digunakan adalah metode penelitian kuantitatif. Hasil penelitian yang dilakukan Armaditya Wanda Saputra bahwa Kualitas produk berpengaruh positif dan signifikan terhadap keputusan pembelian konsumen di Toko Firdaus.	Persamaan penelitian terdahulu dan penelitian ini yaitu terdapat variabel yang sama dengan penulis yakni menggunakan variabel keputusan pembelian. Perbedaan dari penelitian ini sebelumnya tidak terdapat variabel moderating dan perbedaan pada objek lokasi serta tahun penelitian.

BAB II

KAJIAN TEORI DAN KERANGKA BERFIKIR

A. *Electronic Word of Mouth*

Electronic word of mouth merupakan kesaksian baik ataupun buruk yang ditimbulkan oleh konsumen potensial atau konsumen sebelumnya yang telah merasakan layanan jasa atau konsumen yang pernah membeli suatu produk dimana informasi tersebut dibagikan melalui media sosial atau media internet sehingga akan banyak orang mengakses atau melihatnya (Khotimah & Sulistyowati, 2022). *Electronic word of mouth* Menurut (Kotler & Keller, 2016) merupakan promosi dengan media *electronic* untuk menghasilkan pengaruh informasi dengan *word of mouth* dengan membantu bisnis serta misi promosi. Sedangkan *e-wom* menurut Henning-Thurau adalah ungkapan baik atau buruknya yang dijadikan pada pelanggan potensial, aktual, atau pelanggan pada awalnya untuk produk ataupun industri di mana berita ini tersaji untuk masyarakat atau instansi melewati media maya (Aynie et al., 2021)

Electronic word of mouth sebagai alat komunikasi online, digunakan untuk saling berbagi pengalaman tentang produk atau jasa yang sudah digunakan oleh konsumen sebelumnya. Melalui internet juga membantu dalam membentuk persepsi secara online. Di era internet saat ini, dapat membantu para pengguna untuk dapat menemukan berbagai jenis informasi dengan mudah diakses bagi konsumen dan dapat berbagi pengalaman mereka dengan konsumen lain melalui *electronic word of mouth* dalam mempengaruhi pandangan oranglain (Nur & Octavia, 2022).

Perkembangan yang marak menular yaitu wujud lain informasi dari satu orang ke orang setelahnya, untuk membawa pelanggan mendeskripsikan barang atau jasa untuk dimajukan oleh pelaku bisnis berupa wujud video, tulisan, seta audio untuk orang lain dengan cara online (Tuyu & Moniharapon, 2022) dan dapat diakses kedalam berbagai aplikasi misalnya, Instagram, Whatsaap, Fecebook, tiktok dan berbagai macam media internet lainnya.

Adapun perbedaan *electronic word of mouth* dan *word of mouth* sebagai berikut :

1. *Electronic word of mouth* dilakukan secara online sedangkan *word of mouth* bertemu langsung.
2. *Electronic word of mouth* bisa mencakup seluruh masyarakat dengan menggunakan media sosial sedangkan *wom* dilakukan secara terbatas.
3. *woord of mouth* mempunyai jenjang yang tinggi, dialog langsung pada erong yang diketahui sedangkan *ewom* di posting atau diakses secara online dengan erang yang tidak diketahui.
4. Tahap keyakinan penerima berita *wom* lebih tinggiii dengan disupport pada gerak tubuh dan suara, sedangkan *ewom* tidak (Cahyono et al., 2016).

Goyette, mengemukakan bahwa untuk menakar pengaruh *electronic word of mouth* digunakan indikator sebagai berikut:

1. *Insenty* (Intensitas)

Intensitas pada *ewom* yaitu besarnya anggapan ataupun ulasan yang dibuat dari pembeli pada suatu platfom social dengan mengelompokkan

indikator pada *insenty* yaitu: seringnya membuka berita dari sosial media, seringnya berhubungan pada pemakai media social serta banyaknya komentar yang dibuat pada pemakai media sosial (Prayoga & Rachman, 2020).

2. *Valence of opinion*

Valece of opinion adalah sebuah anggapan yang sudah diberikan pembeli baik itu positif ataupun negative pada sebuah produk, brand dan jasa yang sudah mereka konsumsi. kebanyakan berbentuk ulasan di jejaring sosial dan membagikan referensi dari pemilik situs media electronic (Prayoga & Rachman, 2020).

3. *Content*

Content merupakan isi berita pada sebuah barang atau produk yang disampaikan dalam platform electronic, entah itu harga ataupun kapasitas yang dipromosikan (Prayoga & Rachman, 2020).

B. *Halal Lifestyle*

Halal bersumber dari bahasa Arab yang memiliki arti tafsir al-Qur'an yaitu seluruh sesuatu yang diizinkan oleh syariah dengan mengartikan aturan hidup, dan seluruh larangan yang jelas untuk makan dan minum, bermuamalah dan serta menata pada perilaku manusia dalam kehidupan sosial dan pribadinya (Baca, 2021) dapat dijelaskan, *halal lifestyle* mempunyai arti bersikap selaras pada syariat dengan bermakna untuk melindungi dan menjaga diri ummat Islam (Hasanah, 2021). *Halal lifestyle* menjadi kebiasaan seseorang dalam kehidupan sehari-harinya untuk mengonsumsi barang/jasa yang tidak bertentangan dengan prinsip-prinsip agama Islam (Hendri Hermawan Adinugraha, 2019).

Menurut *Muslim Judicial Halal Trust* (MJCHT) *halal lifestyle* yaitu tingkah laku manusia yang dilaksanakan searah pada kemampuannya dengan jujur, benar, bermartabat, berkeadilan, berintegritas, dan tidak melanggar dengan ajaran Islam (Hendri Hermawan Adinugraha, 2019). Dalam pandangan Islam gaya hidup harus mempunyai butir syariah dengan berdasarkan dalil Al-Qur'an, implementasi *halal lifestyle* bisa dilaksanakan 3 cara yaitu: pertama didapatkan dengan cara halal, kedua menggunakan dengan halal, ketiga memanfaatkan secara halal (Rini Hayati Lubis, 2022). Intinya aturan pada *halal lifestyle* tidak cuma menjadi trend saja, namun *lifestyle* wajib berlandaskan dengan Al-Qur'an. Awal mulanya busana hanya berfungsi sebagai penutup tubuh, melindungi diri dari sinar matahari dan angin. Maka dapat dimengerti bahwa modelnya pun cukup sederhana sesuai pada kriteria tertentu (Maha, 2021)

Lifestyle bisa dipahami sebuah gambaran individu dari individu yang bersosialisasi lewat lingkungan. Dalam ajaran Islam, Ummat muslim dalam mengonsumsi produk harus terjamin kehalalan. Awal mulanya busana hanya berfungsi sebagai penutup tubuh, melindungi diri dari sinar matahari dan angin. Maka dapat dimengerti bahwa modelnya pun cukup sederhana sesuai pada kriteria tertentu (Maha, 2021). Allah telah menjelaskan secara eksplisit di dalam Al-Qur'an bagaimana cara dan batasan-batasan aurat seorang wanita. Seperti mana dalam firman Allah swt pada QS. Al-Ahzab ayat 59 sebagai berikut:

يَا أَيُّهَا النَّبِيُّ قُلْ لِأَزْوَاجِكَ وَبَنَاتِكَ وَنِسَاءِ الْمُؤْمِنِينَ يُدْنِينَ عَلَيْهِنَّ مِنْ جَلَابِئِهِنَّ ذَلِكَ

أَدْنَىٰ أَنْ يُعْرَفْنَ فَلَا يُؤْذِينَ ۗ وَكَانَ اللَّهُ غَفُورًا رَحِيمًا

Terjemahnya:

“Wahai Nabi (Muhammad), katakanlah kepada istri-istrimu, anak-anak perempuanmu dan istri-istri orang mukmin supaya mereka mengulurkan jilbabnya ke seluruh tubuh mereka. Yang demikian itu agar mereka lebih mudah untuk dikenali sehingga mereka tidak diganggu. Allah Maha Pengampun lagi Maha Penyayang.”

Surah Al-Ahzab ayat 59 menerangkan bahwa Allah memerintahkan pada nabi Muhammad untuk menyeru kepada istri-istri, anak-anak perempuan, dan istri-istri orang mukmin agar menutup seluruh tubuhnya dengan jilbab. Inilah salah satu cara Allah untuk memuliakan kaum wanita agar mereka mudah untuk di kenal sebagai seorang muslimah yang taat kepada perintah-Nya serta untuk menjauhkan mereka dari gangguan laki-laki penuh nafsu syaitan yang ingin menggodanya (Toyyib, 2018)

Langkah lain untuk mudah *halal lifestyle* dapat dimulai dilaksanakan pada tiap orang dalam meyakinkan kehalalam suatu produk atau jasa yang ingin dikonsumsi. Contohnya apabila hendak berpakaian maka gunakanlah busana untuk menutupi aurat (Hendri Hermawan Adinugraha, 2019). Gaya hidup halal bisa mudah dilaksanakan pada masyarakat ketika masyarakat tersebut melaksanakan apa yang bisa dilangsungkan, melakukan sesuai pada kesanggupan dan melaksanakan secara benar, jujur, integritas, bermartabat, keadilan, dan kesederhanaan (Nurul Zaidah, Muhtar Solihin, 2022)

Halal lifestyle bisa dilihat dengan beragam aspek. *Halal lifestyle* dipastikan dari kelakuan konsumsi yang telah dilangsungkan dalam sehari-hari. Apabila dilirik, gaya hidup halal dapat dilihat dengan apakah telah memakai

sesuai pada kepentingan pokok atau menjalar pada kepentingan terhadap barang mewah

Adapun indikator dari *halal lifestyle* adalah sebagai berikut:

a. Membelanjakan Harta

Dalam membelanjakan harta, konsumen muslim tidak boleh sembarangan, harus mengutamakan dari kehalalan suatu produk dan jasa yang digunakan. Halal bukan hanya dari barang dan dzatnya saja, tetapi juga harus memperhatikan proses mengolah dan cara memperolehnya. Selain dari aspek kehalalan, *thayyib* juga termasuk syarat dari konsumsi Islami. Penggunaan produk dan jasa yang baik juga akan berpengaruh pada pribadi seseorang.

b. Beraktivitas

Aktivitas yang dimaksud disini ialah aktivitas yang sederhana. Jadi untuk pemenuhannya harus seimbang yaitu berada ditengah-tengah, tidak pelit dan tidak konsumtif juga.

c. Menggunakan waktu luang

Halal Lifestyle dapat diketahui dari bagaimana cara menggunakan dengan hemat atau menggunakannya dengan cara dan tujuan yang sia-sia. Seorang konsumen dapat dianggap hemat jika dalam berkonsumsi tidak berfokus pada pemenuhan kebutuhan saat ini secara khusus, tetapi juga untuk kebutuhan jangka panjang kedepannya.

Bergaya hidup halal merupakan suatu perihal penting untuk hampir semua kaum Muslim di dunia. *Lifestyle* mengarahkan bersikap hidup yang pantas dan jelas. Kenyataannya, skema *halal lifestyle* sangat sedang karena setiap

sesuatu yang halal tentu diyakini baik, sehat, terjaga dan bersih. Sama halnya dalam hadist yang diriwayatkan oleh Al-Thabarani dari Ibnu Mas'ud yang artinya "oleh sebab itu mau ataupun tidak maka wajib hukumnya bagi tiap muslim dengan membuat halal menjadi indikator pada semua sudut pandang kehidupan, menyangkut juga didalam bergayahidup" (Rahmawati, 2022).

C. *Product Quality*

Product quality mencerminkan sepanjang keunggulan produk tersebut ketika melengkapi keperluan pelanggan. Arti pada *product quality* menggambarkan keunggulan produk dengan melaksanakan fungsi yang mencakup kemampuan, kehandalan, kekuatan, keringanan terhadap packingan serta pelayanan barang dan jenis-jenis lain (Bilgies, 2016). Penjual perlu betul-betul mengetahui apa yang diinginkan pembeli pada sebuah produk yang ingin dihasilkan (Yanto, 2017)

Kualitas produk atau *product quality* menurut (Kotler & Keller, 2016) yaitu keunggulan sebuah produk dengan menghasilkan kinerja yang cocok sampai melebihi oleh apa yang diperlukan konsumen sedangkan Menurut Kotler dan Armstrong Kualitas produk adalah keunggulan sebuah produk untuk melakukan manfaat dan kemampuan yang bisa melengkapi keinginan serta kebutuhan pengguna. Kualitas produk sebagai hal berharga yang wajib ada pada suatu produk, hingga penjual mengharuskan dengan menciptakan produk yang berkualitas untuk bisa mengambil hati pelanggan (Anggraeni, n.d.).

Product quality mencerminkan sepanjang keunggulan produk tersebut ketika melengkapi keperluan pelanggan. Arti pada *product quality*

menggambarkan keunggulan produk dengan melaksanakan fungsi yang mencakup kemampuan, kehandalan, kekuatan, keringanan terhadap packingan serta pelayanan barang dan jenis-jenis lain (Bilgies, 2016) Penjual perlu betul-betul mengetahui apa yang diinginkan pembeli pada sebuah produk yang ingin dihasilkan (Yanto, 2017).

Bercerita tentang *product quality*, ada beberapa bagian indikator *product quality* menurut teori Soekartawi (2005) yang dapat diuraikan sebagai berikut:

- a. Kinerja, yaitu komponen kualitas produk akan menyangkut terus dengan macam mana sebuah produk bisa melaksanakan kegunaannya dengan melengkapi keperluan pembeli.
- b. Reliabilitas, yaitu ketahanan sebuah produk selamasa digunakan.
- c. Fitur, yaitu manfaat sekunder yang ditingkatkan untuk sebuah produk.
- d. Keawetan, merupakan ukuran kualitas produk yang menunjukkan penilaian tentang masa produk, baik secara teknis maupun waktu. Produk dinamakan kuat apabila bisa tahan dengan penggunaan yang berkali-kali.
- e. Konsistensi, merupakan sejauh mana sebuah produk bisa melengkapi standard tertentu. Produk yang memiliki konsistensi tinggi artinya sama pada standar yang ditetapkan.
- f. Desain, yaitu sudut pandang emosional dalam menghasut kepuasan pembeli maka tatanan kemasan atau wujud barang akan bisa menghasut kesan mutu barang (Vradita, 2020).

D. Keputusan Pembelian

Istilah umum dalam menciptakan keputusan ialah pemilihan keputusan akan dua ataupun lebih opsi alternatif., akan maksud ketetapan bisa dilakukan jika cuma ada sebagian pengganti yang diambil. Jika pengganti opsi tidak ada maka langkah bisa diambil tanpa adanya opsi tersebut tidak bisa disebutkan menciptakan ketetapan (A. Asnawi, 2022).

Keputusan pembelian yang dikemukakan oleh (Sahetapy,2013) yaitu bahwa keputusan pembelian adalah sebuah cara keputusan ketetapan bakal pembelanjaan yang menyangkut pemilihan yang ingin dibeli ataupun tidak melangsungkan pembelian dan keputusan itu didapatkan dari aktivitas-aktivitas sebelumnya sedangkan menurut teori Schiffman & Kanuk pada tahun 2004 mengemukakan bahwa keputusan pembelian merupakan penetapan atas dua ataupun lebih pengganti pemilihan keputusan pembelian, dapat dikatakan artinya konsumen bisa melakukan keputusan wajib ada berbagai alternatif pilihan. Keputusan akan pembelian bisa menjurus dengan bagaimanaa jalan untuk pengambilan keputusan (Harahap, 2015).

Keinginan untuk membeli muncul sesudah pelanggan tertarik ingin menggunakan produk yang dilihat (Muhammad Rhendra Dinawan, 2010). Untuk mengamati keputusan pembelian pelanggan, seorang produsen mesti mengamati keadaan yang berdampak terhadap keputusan pembelian dan menciptakan sebuah ketentuan pelanggan menciptakan keputusan pembelian (Harahap, 2015). Keputusan pembelian akan membeli sebuah produk yang diawali pada mengenali masalah, penilaian alternatif, pencarian informasi, membuat keputusan pembelian,

dan diperoleh perilaku pasca pembeliannya itu sudah terpenuhi atau tidak sebuah barang yang dibeli (Handayani, 2019).

Menurut Kotler dan Amstong, indikator dipakai pelanggan dalam mengambil keputusan membeli sebagai berikut:

a. Pengenalan Masalah

Pengenalan masalah adalah langkah awal pada prosedur pengambilan keputusan pembelian, yang mana pelanggan mengingat suatu masalah ataupun kebutuhan. Apabila pelanggan sudah mendapatkan suatu masalah akan kebutuhannya maka pelanggan termotivasi dalam memilih barang tersendiri (Oktaviani, 2019).

b. Pencarian Informasi

Pencarian informasi merupakan langkah pada prosedur proses keputusan pembelian yang mana bahwa pelanggan sudah terpicu untuk memilih makin banyak berita atau informasi (Oktaviani, 2019).

c. Evaluasi Berbagai Alternatif

Evaluasi alternatif adalah sebuah langkah untuk prosedur pengambilan keputusan pembelian dimana pelanggan memakai informasi dengan menilai macam-macam alternatif pada satu penyusunan pemilihan (Oktaviani, 2019).

d. Keputusan Pembelian

Keputusan pembelian merupakan langkah pada tindakan pengambilan keputusan pembelian hingga konsumen betul-betul membeli produk (Oktaviani, 2019).

e. Perilaku Pasca pembelian

Perilaku pasca pembelian merupakan langkah pada prosedur proses keputusan pembelian dimana pelanggan melakukan tindakan lebih sesudah konsumen merasakan kepuasan ataupun tidak puas yang mereka telah lalui. Jalinan akan keinginan pelanggan pada kinerja yang ditempuh akan produk menjadi faktor penentu apakah pelanggan suka atau tidak. apabila keinginan tercipta, pelanggan akan puas, apabila keinginan terlampaui, pelanggan akan semakin puas (Oktaviani, 2019).

Masing-masing pembelian yang dilangsungkan, pelanggan akan melalui kelima jenjang pengambilan keputusan menjadi jenjang untuk melakukan langkah pembelian. Oleh sebab itu pelanggan ketika menentukan suatu produk akan menentukan beralaskan dengan apa yang sangat diperlukan dan apa yang amat tepat pada dirinya akan salah satunya adalah gaya hidup (Kusumawati, n.d.).

E. *Price Discount*

Price discount merupakan penghematan untuk diberikan kepada pelanggan akan harga normal pada sebuah yang tercatat pada kemasan ataupun label produk (D. R. Sari & Faisal, 2018). *Price discount* merupakan salah satunya wujud dari promosi penjualannya yang kerap digunakan bagi penjual atau perusahaannya yang lebih dipusatkan untuk pelanggan. Pelanggan mencintai *discount* karna pelanggan memperoleh penurunan kerugian dari *price discount* langsung dari sebuah produk (Wahyudi, 2017) pemberian *discount* yang diberikan penjual kepada pelanggan menjadi alat yang bermanfaat dalam mempengaruhi

pelanggan terhadap minat beli dengan menciptakan keputusan pembelian sebuah barang atau jasa (Ary Dwi Anjarini et al., 2022)

Price discount sangatlah ampuh untuk memikat respon dan mempengaruhi pembeli dengan berbelanja produk seiring memakai potongan untuk mengembangkan perputaran barang pada toko ataupun produknya (Wulandari, 2020). *Price discount* membagikan pengaruh baik yang menguntungkan penjual ataupun konsumen (Rofi'a Fitrotin & Sudarwanto, 2021) Secara tidak langsung pemberian *discount* yang dibagikan oleh penjual untuk konsumen bisa menciptakan keputusan pembelian (Ary Dwi Anjarini et al., 2022)

Menurut teori Sutisna (2002) menyatakan bahwa indikator pengukur *discount* terdiri dari:

1. Besarnya potongan harga

Besarnya tindakan potongan harga untuk diserahkan pada waktu produk di discount.

2. Masa potongan harga

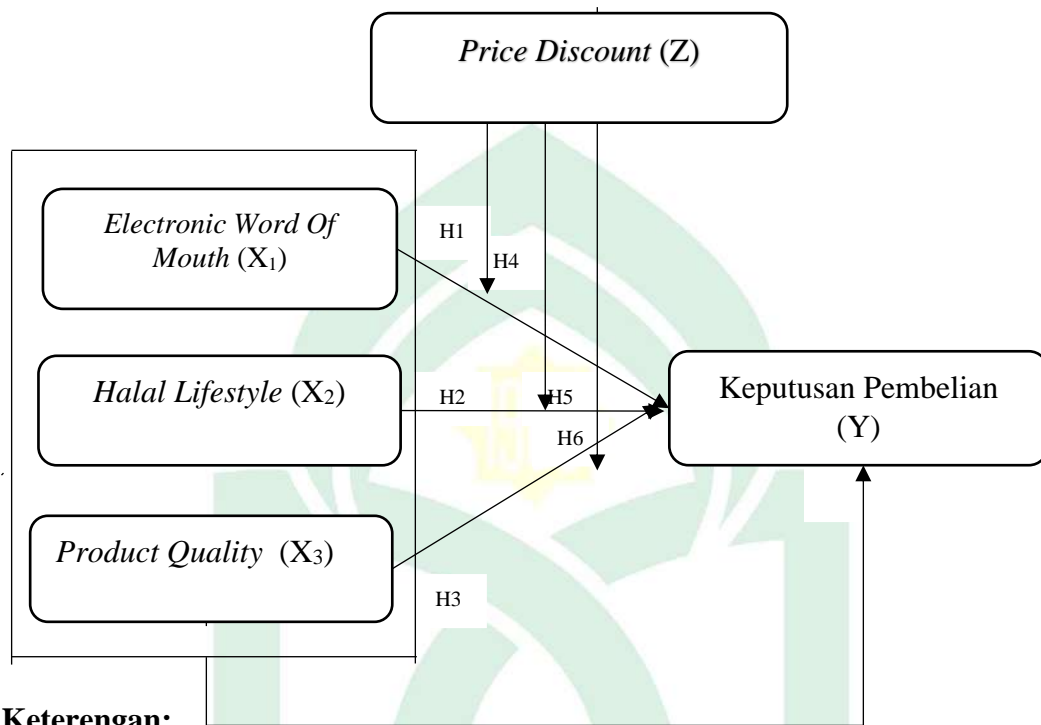
Batas waktu yang diberikan pada saat adanya discount.

3. Jenis produk yang mendapatkan potongan harga.

Banyaknya pilihan pada produk yang di discount (Wulandari, 2020)

F. Kerangka Berfikir

Gambar 2.1
Kerangka Berfikir



1. *Electronic word of mouth* berpengaruh terhadap keputusan pembelian
2. *Halal lifestyle* berpengaruh terhadap keputusan pembelian
3. *Product quality* berpengaruh terhadap keputusan pembelian
4. *Electronic word of mouth* dimoderasi oleh *price discount* terhadap keputusan pembelian
5. *Halal lifestyle* dimoderasi oleh *price discount* terhadap keputusan pembelian.
6. *Product quality* dimoderasi oleh *price discount* terhadap keputusan pembelian.

BAB III

METODOLOGI PENELITIAN

A. Jenis Penelitian dan Lokasi Penelitian

1. Jenis Penelitian

Penelitian menggunakan jenis penelitian kuantitatif dengan pendekatan deskriptif. Menurut Neolaka (2014:37) ia menjelaskan tentang suatu cara penelitian yang menggunakan data berupa angka dan dianalisis dengan statistik. Metode ini cocok digunakan untuk menyelidiki populasi atau sampel dengan mengumpulkan data menggunakan instrumen tertentu, dengan tujuan menguji hipotesis penelitian (Amil, 2021) Sedangkan Menurut Arikunto, penelitian kuantitatif adalah suatu metode penelitian yang menekankan penggunaan angka dalam berbagai tahapnya, mulai dari pengumpulan data hingga penyajian hasilnya (Wati, 2020).

2. Tempat Penelitian

Guna mendapatkan data yang lebih akurat untuk penyusunan karya ilmiah ini, maka penelitian ini dilakukan secara langsung oleh penulis di toko Butik Faradiba yang berlokasi di Desa Lumpangang, Kecamatan Bajeng, Kabupaten Gowa.

B. Populasi dan Sampel

1. Populasi

Sugiyono (2016) menyatakan bahwa populasi ialah wilayah abstraksi yang terdapat atas subyek/objek dengan memiliki kualitas dan ciri tertentu yang ditentukan oleh peneliti dengan mempelajari dan kemudian ditarik kesimpulannya

(Astuti, 2020) Populasi pada penelitian ini ialah seluruh konsumen yang telah berbelanja produk busana muslimah di toko butik Faradiba.

2. Sampel

Sampel merupakan sebuah langkah pemungutan data, yang dimana hanya separuh populasi saja yang diambil dan dipakai dengan menentukan sifat serta ciri yang dikehendaki dari sebuah populasi (Oktaviani, 2019). Penarikan sampel pada penelitian ini adalah dengan menggunakan metode *non probability sampling* dengan teknik *purposive sampling*.

Menurut dalam buku Akhmad Fauzy *Non probability sampling*, yaitu teknik pemilihan sampel berdasarkan kebetulan, siapa saja yang secara kebetulan/incidental berjumpa dengan peneliti dapat dipilih menjadi sampel, bila dilihat orang tersebut kebetulan ditemui itu cocok menjadi sumber data (Jasmalinda, 2021) Dan teknik *purposive sampling* ialah pengambilan sampel yang dilakukan sesuai dengan persyaratan sampel yang diperlukan. (Akhmad Fauzy, 2019)

Penentuan besaran sampel dalam penelitian ini menggunakan rumus Hair. Rumus Hair digunakan karena jumlah sampel penelitian yang belum diketahui jumlah populasinya secara pasti. Maka rumus penentuan jumlah sampel yang dianjurkan menurut Hair dkk (2019) bahwa pedoman ukuran sampel tergantung dari jumlah indikator dan dapat dikali dengan 5 sampai 10 (Siti Patimah, 2017) Jadi jumlah sampel penelitian ini yaitu sebagai berikut:

$$n = \text{jumlah indikator} \times 10$$

$$n = 20 \times 10$$

$$n = 200$$

Berdasarkan rumus tersebut, maka jumlah sampel yang digunakan dalam penelitian ini sebanyak 200 responden, dengan kriteria sebagai berikut:

- a. Konsumen yang telah berbelanja pada produk busana muslimah di toko butik Faradiba.
- b. Konsumen yang melakukan pembelian pada produk busana muslimah di toko butik Faradiba.

C. Jenis dan Sumber Data

1. Jenis Data

Penggunaan data pada penelitian ini adalah data kuantitatif. Data kuantitatif yaitu data yang diukur berupa angka-angka dengan cara untuk menguji teori-teori tertentu dengan cara meneliti hubungan variable (Soleha, 2021)

2. Sumber Data

Sumber data dalam penelitian yang dijadikan sebagai pusat informasi pembantu data yang dibutuhkan pada penelitian adalah sumber data primer dan sumber data sekunder.

- a. Data primer adalah sumber data asli yang diperoleh secara langsung saat penelitian
- b. Data sekunder adalah sumber data yang diperoleh dari berbagai sumber literatur baik dari buku, jurnal, skripsi, tesis atau artikel yang terkait dengan penelitian.

D. Teknik Pengumpulan Data

Metode pengumpulan didalam penelitian yaitu dengan menggunakan instrument kuisioner atau angket dan observasi.

1. Kuisioner (Angket)

Kuisioner merupakan isi pernyataan yang telah dibuat oleh penulis untuk disebarakan atau diberikan kepada orang lain dengan bersedia memberikan respon sesuai dengan pernyataan pengguna (N. Sari, 2020).

2. Obsevasi

Observasi yaitu tehknik pengumpulan date yang dilangsungkan peneliti untuk turun langsung melihat keadaan objek penelitian hingga peneliti mendapatkan gambarann yang jelas terhadap keadaan objek penelitian tersebut.

E. Instrument Penelitian

Instrumen penelitian berfungsi sebagai alat untuk mengukur nilai variabel yang sedang diteliti, sehingga jumlah instrumen yang digunakan dalam penelitian akan bergantung pada jumlah variabel yang ada (Sugiyono, 2019) Adapun variabel independennya adalah *Electronic Word Of Mouth* (X_1), *Halal Life Style* (X_2) dan *Kualitas Produk* (X_3), variabel moderating adalah *Price Discount* sedangkan variabel dependennya adalah *Keputusan Pembelian* (Y) dengan menggunakan skala *likert*.

Tabel 3.1
Instrumen Penelitian

No	Variabel	Indikator	Pernyataan
1.	<i>Electronic Word Of Mouth</i> (X ₁)	a. <i>Insenty</i> (intensitas)	Sebelum membeli profuk busana muslimah di butik Faradiba terlebih dahulu saya mengakses akun atau review tentang produk yang dijual oleh butik Faradiba di media sosial
		b. <i>Valance Of Opinion</i> (valensi pendapat)	Melalui media sosial saya mendapatkan informasi mengenai komentar/review positif atau negatif konsumen pada produk busana muslimah di butik Faradiba
		c. <i>Content</i> (konten)	Melalui konten yang disajikan di media sosial saya mendapatkan informasi bahwa produk busana muslimah di btuik Faradiba merupakan pilihan yang tepat bagi pengguna produk busana muslimah.
2.	<i>Halal Lifestyle</i> (X ₂)	a. Membelanjakan Harta	Dengan membelanjakan harta, saya selalu memperhatikan aspek kehalalan suatu barang.
		b. Berkegiatan	Dalam berbusana muslimah tidak mengganggu aktivitas saya dalam berkegiatan.
		c. Menggunakan Waktu Luang	Dalam memnuhi kebutuhan, saya selalu berfikir untuk jangka panjang kedepannya

No	Variabel	Indikator	Pernyataan
3.	<i>Product Quality</i> (X3)	a. Kinerja	Produk muslimah pada toko butik faradiba nyaman digunakan karena tidak tipis dan tembus pandang
		b. Reabilitas	Saya membeli produk busana muslimah di butik Faradiba karena memiliki bahan yang bagus dan nyaman digunakan.
		c. Fitur	Produk busana muslimah pada butik Faradiba yang ditawarkan sangat lengkap
		d. Keawetan	Kualitas bahan dari busana muslimah di toko butik Faradiba cukup awet digunakan karena tidak mudah sobek, tidak mudah kusut, rusak dan melar.
		e. Konstintensi	Saya membeli busana muslimah butik Faradiba karena harga sesuai dengan kualitas produk yang ditawarkan.
		f. Desain	produk busana muslimah pada toko butik Faradiba memiliki desain yang menarik dan mempunyai berbagai jenis model.
4.	Keputusan Pembelian (Y)	a. Pengenalan Masalah	Saya membeli produk busana muslimah pada butik Faradiba karena sesuai dengan kebutuhan saya.
		b. Pencarian	sebelum membeli produk

No	Variabel	Indikator	Pernyataan
		Informasi	busana muslimah di butik Faradiba saya mencari tau terlebih dahulu informasi melalui media sosial atau kerabat terlebih dahulu
		c. Evaluasi berbagai alternative	Saya membeli produk busana muslimah di butik Faradiba setelah mencari beberapa toko busana muslim lainnya.
		d. Keputusan Pembelian	menurut saya informasi yang diberikan melalui media promosi pada butik Faradiba menarik, jelas dan sesuai dengan kenyataan sehingga saya berminat untuk melakukan keputusan pembelian.
		e. Perilaku pasca pembelian	Saya puas berbelanja pada butik Faradiba sehingga saya ingin membeli lagi produk tersebut.
5.	<i>Price Discount</i> (z)	a. Besarnya potongan harga	Dengan besarnya potongan harga yang diberikan membuat saya tertarik untuk melakukan pembelian pada butik Faradiba.
		b. Masa potongan harga	Saya membeli produk busana muslimah di butik Faradiba ketika adanya masa potongan harga.
		c. Jenis produk yang	Produk busana muslimah pada

No	Variabel	Indikator	Pernyataan
		mendapatkan potongan harga	toko butik Faradiba menerapkan sistem discount hampir diseluruh jenis produk pakaian.

Sumber: Diolah Penulis, 2023

Skala *Likert* dipakai untuk mengukur setiap persepsi dan pendapat seseorang atau kelompok orang pada fenomena sosial. Penelitian fenomena sosial ini telah ditetapkan secara spesifik oleh peneliti (Hikmawati, 2020)

Tabel 3.2
Skala *Likert*

No	Keterangan	Bobot Nilai Jawaban
1	Sangat setuju	5
2	Setuju	4
3	Ragu-Ragu	3
4	Tidak setuju	2
5	Sangat tidak setuju	1

Sumber: (Febtriko & Puspitasari, 2018)

F. Teknik Analisis Data

Dalam penelitian ini, data diolah dengan menggunakan Analisis kuantitatif menggunakan program Smart PLS 4 untuk menyelesaikan hasil penelitian.

1. Analisis Deskriptif

Analisis deskriptif adalah metode untuk menguji generalisasi hasil penelitian berdasarkan data sampel yang digunakan (Yuliara, 2016) Suatu kuisisioner dianggap valid apabila pernyataannya mampu mencerminkan informasi yang hendak diukur oleh kuisisioner tersebut (Azam & Sukandani, 2020).

2. *Analisis Partial Least Squares (PLS)*

Metode analisis yang digunakan dalam penelitian adalah Structural Equation Modeling (SEM), yang berfungsi untuk memproses data dalam analisis data penelitian. Model SEM adalah langkah berikutnya dalam proses evaluasi analisis. Dalam metode SEM, terdapat keterkaitan sebab-akibat antara variabel bebas dan variabel terikat sehingga memungkinkan untuk menentukannya secara komprehensif. SEM digunakan tidak hanya untuk mengidentifikasi hubungan sebab-akibat antar variabel, melainkan juga untuk menemukan komponen yang berperan dalam membentuk struktur. Akhirnya, hubungan antara variabel menjadi lebih mengandung informasi, komprehensif, dan akurat (Maghfiroh, 2021)

PLS berfokus pada penelusuran penjelasan tentang variasi dalam variabel-variabel yang bergantung saat memeriksa model Hair. Ini sesuai dengan tujuan penelitian karena penejelajahan lebih terfokus pada variabel eksternal dan indikatornya, yang sebagian besar merupakan faktor yang bergantung (Muhson, 2022)

3. *Model Pengukuran atau Outer Model*

Evaluasi model pengukuran atau outer model dilaksanakan untuk mengevaluasi validitas atau reabilitas model. *Outer model* dengan indikator refleksif di evaluasi melalui validitas *convergent* dan *discriminant* dari indikator pembentuk konstruk laten dan *composite reliability* serta *cronbach alpha* untuk blok indikatornya *Convergent validity*.

a. *Convergent Validity*

Convergent Validity adalah indikator mengukur besarnya korelasi yang terjadi antara konstruk dengan variabel laten. Dalam evaluasi *convergent validity* dari pemeriksaan individual item *reliability*, dapat dilihat dari *standardized loading factor*. *Standardize loading factor* menggambarkan besarnya korelasi antar setiap item pengukuran (indikator) dengan konstraknya. Nilai yang diharapkan > 0.7 menurut Chin seperti yang dikutip dalam skripsi (Kiki Kurniati, 2020).

b. *Discriminant Validity*

Validitas diskriminan berhubungan dengan prinsip bahwa pengukuran atau variabel manifest konstruk yang berbeda sebaiknya tidak memiliki korelasi yang tinggi. Indikator uji validitas diskriminan adalah nilai *cross loading*. Nilai *cross loading* harus menunjukkan angka $> 0,70$ untuk setiap variabel. (Ghozali & Latan, 2015). Pengukuran lain dapat melihat dengan membandingkan *square root of average extracted (AVE)*. Jika nilai pada akar kuadrat AVE setiap konstruk lebih besar dibanding nilai korelasi antara konstruk dengan konstruk lainnya dalam model, maka dapat dikatakan mempunyai nilai *discriminant validity* yang baik dengan nilai AVE yang diharapkan adalah > 0.5 (Kiki Kurniati, 2020).

c. *Composite Reliability*

composite reliability dan *Cronbach's alpha* adalah kriteria penilaian tingkat reliabilitas suatu konstruk. Uji reliabilitas digunakan untuk membuktikan akurasi, konsistensi, serta ketepatan instrumen dengan mengukur suatu konstruk. Nilai *cronbach's alpha* digunakan untuk mengukur batas bawah nilai reliabilitas

suatu konstruk, sedangkan *composite reliability* untuk mengukur nilai sesungguhnya pada reliabilitas suatu konstruk. Meskipun demikian, *composite reliability* dinilai lebih baik dengan mengestimasi konsistensi internal suatu konstruk. Suatu konstruk atau variabel dikatakan reliabel jika menunjukkan nilai Cronbach's Alpha $> 0,7$ dan Composite Reliability $> 0,7$ dan nilai $> 0,6$ masih dapat diterima, hal ini dinyatakan oleh (Ghozali & Latan, 2015)

4. Inner Model


Inner model adalah penilaian model struktural yang memiliki defenisi mengenai penjelasan pengaruh antara varaiabel laten pada sebuah model dibangun sesuai pada isi penelitian. Model struktural atau inner model dievaluasi dengan menggunakan *R-square* atau *coefficient od determination* dan Q-Sqaure.

Evaluasi atau penilaian model struktural dilakukan dengan melihat nilai *R-square* pada setiap variabel endogen sebagai kekuatan prediksi dari model struktural. Nilai *R-square* menunjukkan seberapa mampu variabel eksogen menjelaskan variabel endogen (Syaputra, 2023)

5. Uji Hipotesis

Tujuan untuk pengujian hipotesis yaitu untuk mengetahui pengaruh signifikan konstruk penelitian. Pengukuran hipotesis menerapkan nilai pada t tabel dengan t statistik yang didapatkan dari hasil *bootstrapping* dengan *software smartPLS* (Maghfiroh, 2021). Hussein (2015) mengemukakan untuk pengujian nilai hipotesis bisa didapat dari nilai t statistik dan nilai probabilitasnya. Dengan pengujian hipotesis dipakai nilai statistik $p\text{-value} < 0.05$, sedangkan jika

mendapatkan tingkat signifikan atau tidaknya digunakan nilai t- statistik > 1,96
(Nuha, 2021)



BAB IV

HASIL PENELITIAN

A. *Gambaran Umum Lokasi Penelitian*

1. Sejarah Singkat Toko Butik Faradiba

Toko Butik Faradiba didirikan pada tahun 2012 oleh Ibu Hj Nurfadhila Naz yang bertempat di desa Lempangang Kec. Bajeng Kab Gowa. Awal mula mendirikan toko butik faradiba karena beliau tertarik atau hobi dengan fashion. Pada saat itu beliau melihat perkembangan wanita muslimah yang menggunakan hijab semakin banyak dan dia berkeinginan membuat toko butik dengan bermodalkan Rp. 10.000.000 dengan karyawan 1 orang. Produk pertama yang dijual oleh toko butik Faradiba itu adalah hijab dan setelah itu dia menjual busana muslimah syar'i karena dia melihat busana syar'i berkembang pada saat itu.

Dalam merintis usaha beliau memiliki hambatan atau kendala yang pada saat itu masih terkendala dengan produk yang ingin mengambil barang banyak tetapi modal tidak mencukupi serta saingan toko-toko yang berada di jalan raya karena memiliki tempat yang startegis sedangkan toko butik Faradiba bertempat di dalam desa.

Akan tetapi sekarang toko butik faradiba mulai berkembang pada tahun 2019 dan dikenal diberbagai daerah karena dia telah memasarkannya di media *electronic* atau sosial, mulai dari fecebook, shopee, tiktok dan instagram dan bahkan orang-orang yang penasaran datang langsung ke toko butik faradiba karena mendapatkan informasi dari media sosial atau dari keluarga dan teman-teman terdekatnya. Karyawan butik Faradiba menyatakan bahwa setiap

perproduknya mendapatkan keuntungan Rp. 20.000.00 tiap per produk dan setiap harinya hampir mencapai 1000 pcs perhari. Jika dihitung-hitung keuntungan yang didapat oleh butik Faradiba tiap harinya hampir mencapai Rp. 20.000.000.00.

Kini Toko Butik Faradiba memiliki karyawan sebanyak 30 orang dan memiliki bren tersendiri serta menjual berbagai jenis produk lainnya. Butik Faradiba terus berbenah agar menjadi produsen produk syar'i yang unggul dalam kualitas dan pelayanan serta dapat bersaing dipasar nasional maupun internasional.

2. Visi dan Misi Toko Butik Faradiba

a. Visi

Menjadi brand fashion muslim dan muslimah terlaris, terupdate dan kebanggaan Indonesia. Menjadi brand fashion muslim dan muslimah butik muslimah yang menjangkau hingga ke pelosok Negeri.

b. Misi

- 1) Membuat standar pelayanan dan pengalaman berbelanja yang nyaman dan menyenangkan.
- 2) Terus membuat inovasi layanan yang unik dan berkesan.
- 3) Mewujudkan pelayanan yang cepat, responsif dan didukung oleh banyak jenis pengiriman.
- 4) Membuat dan membina pasukan reseller dan pejuang share
- 5) Melakukan optimalisasi saluran marketing online (fb, ig, tiktok) dan offline.

- 6) Unggul dalam penjualan di marketplace (shopee, bukalapak, toped, tiktokshop dll).
- 7) Membangun hubungan baik (kekeluargaan) dengan menyusun program rutin dan terukur. (menyampaikan, menginformasikan produk dan follow up database customer).
- 8) Menyusun kalender even / momen tahunan untuk melihat trend fashion kedepan melalui masukan customer, trend sosmed dan analisa kompetitor.
- 9) Menyusun struktur organisasi dan program yang profesional, efektif dan efisien.
- 10) Menciptakan suasana kerja yang militan, religius, menyenangkan, inovatif, dan penuh kekeluargaan.

3. Produk Toko Butik Faradiba

Toko Butik Faradiba merupakan toko yang bergerak dibidang busana muslimah dengan berbagai macam jenis produk mulai dari pakain remaja maupun pakain dewasa. Berikut adalah daftar produk yang dijual ditoko Butik Faradiba yaitu:

Tabel 4.1
Daftar Produk Toko Toko Butik Faradiba

No	Nama Barang	Jenis Barang
1	Gamis Syar'i	Dewasa dan Remaja
2	Hijab	Dewasa dan Remaja
3	Mukena	Dewasa dan Remaja
4	Rok	Dewasa dan Remaja
5	Dress	Dewasa dan Remaja

Sumber data: toko butik faradiba diambil pada tanggal 25 Mei 2023

B. Hasil Uji Instrumen

a. Uji Analisis Deskriptif

Dalam penelitian ini, penelitian Data deskriptif tersebut akan memberikan gambaran tentang situasi atau kondisi para partisipan yang menjadi penting sebagai tambahan informasi untuk memahami hasil penelitian mengenai konsumen yang telah membeli produk busana muslimah di butik Faradiba. dengan kriteria yang dimasukkan peneliti didalamnya. Karakteristik responden bisa dilihat dari Usia dan pekerjaan.

1. Berdasarkan Usia

Tabel.4.2

Karakteristik Responden Berdasarkan Usia

Usia	Jumlah	Persentase
18-25 tahun	43	22%
26-30 tahun	51	26%
31-40 tahun	53	27%
41- 45 tahun	35	18%
>46	18	8%
Total	200	100%

Sumber: data diolah oleh peneliti, 2023

Setelah menyebarkan kuisioner secara langsung kepada 200 responden maka membuktikan bahwa jumlah kelompok usia 31-40 tahun yang paling sering membeli produk busana muslimah di toko butik Faradiba yaitu sebanyak 53 orang dengan persentasinya 27% disusul kelompok usia 26-30 tahun sebanyak 51 orang dengan persentase 26% kemudian kelompok usia 18-25 tahun sebanyak 43 orang

dengan presentase 22% dan kelompok usia 41-45 tahun sebanyak 35 orang dengan presentase 18% serta yang terakhir kelompok yang berusia >46 tahun sebanyak 18 orang dengan presentase 8%. Faktanya bahwa kelompok yang berusia 31-40 tahun lebih sering berbelanja di toko butik Faradiba.

2. Berdasarkan Pekerjaan

Tabel 4.3

Karakteristik Responden berdasarkan Pekerjaan

Pekerjaan	Jumlah	Persentase
PNS (Guru, Bidan, Perawat)	39	19%
Karyawan/karyawan swasta	13	7%
Wiraswasta / Pedagang	28	14%
Mahasiswa/pelajar	22	11%
Ibu Rumah Tangga	88	44%
Lain-Lain	10	5%
Total	200	100%

Sumber: data diolah peneliti, 2023

Berdasarkan tabel 4.3 mempresentasikan informasi jenis pekerjaan yang dilakukan oleh responden. Diketahui bahwa dari 200 responden menunjukkan jumlah responden yang sering berbelanja pada toko butik Faradiba menunjukkan pekerjaan tertinggi yaitu didominasi oleh ibu rumah tangga yang berjumlah 88 orang dengan presentase 44% kemudian disusul oleh PNS sebanyak 39 orang dengan persentase 19% selanjutnya wiraswasta/pedagang sebanyak 28 orang dengan presentase 14% kemudian mahasiswa sebanyak 22 orang dengan presentase 11% selanjutnya karyawan/karyawan swasta berjumlah 13 dengan

presentase 7% orang dan terakhir untuk pekerjaan diluar kriteria atau pekerjaan lainnya berjumlah 10 orang dengan presentase 5%.

C. Deskripsi Variabel Penelitian

Setelah melakukan penelitian dalam bentuk penyebaran kuisioner kepada orang-orang yang dituju maka telah didapatkan hasil berbagai macam tanggapan dari responden. Berikut di bawah ini adalah jawaban dari responden yang diklasifikasikan setiap variabel sebagai berikut:

1. *Electronic Word Of Mouth*

Adapun tanggapan responden terhadap variabel *electronic word of mouth* dapat dilihat pada tabel berikut ini:

Tabel 4.4
Deskripsi Variabel *Electronic Word Of Mouth*

No	Pernyataan	STS	TS	N	S	SS	Frekuensi
1	X1.1	0	4	33	95	68	200
2	X1.2	0	3	22	84	91	200
3	X1.3	0	3	23	100	74	200

Sumber: data diolah peneliti, 2023

Sesuai dengan tabel di atas menunjukkan bahwa dari 3 item pernyataan yang telah disediakan oleh peneliti, pada item pernyataan X1.1 didominasi setuju sebanyak 95 orang, sedangkan pada item pernyataan X1.2 didominasi dengan sangat setuju sebanyak 921 orang dan item pernyataan d X1.3 didominasi setuju sebanyak 100 orang.

2. *Halal Lifestyle*

Adapun tanggapan responden terhadap variabel *halal lifestyle* dapat dilihat pada tabel berikut ini:

Tabel 4.5
Deskripsi Variabel *Halal Lifestyle*

No	Pernyataan	STS	TS	N	S	SS	Frekuensi
1	X2.1	0	3	17	103	76	200
2	X2.2	0	2	17	108	73	200
3	X2.3	0	5	39	82	74	200

Sumber: data diolah peneliti, 2023

Sesuai dengan tabel di atas menunjukkan bahwa dari 3 item pernyataan yang telah disediakan oleh peneliti, item pernyataan X2.1 didominasi setuju sebanyak 103 orang, sedangkan pada item pernyataan X2.2 didominasi dengan setuju sebanyak setuju 108 orang dan item pernyataan didominasi X2.3 didominasi setuju sebanyak 82 orang.

3. *Product Quality*

Adapun tanggapan responden terhadap variabel *product quality* dapat dilihat pada tabel berikut ini:

Tabel 4.6
Deskripsi Variabel *Product Quality*

No	Pernyataan	STS	TS	N	S	SS	Frekuensi
1	X3.1	1	4	25	92	78	200
2	X3.2	0	5	19	89	87	200
3	X3.3	0	7	25	94	74	200
4	X3.4	0	8	10	109	73	200
5	X3.5	1	4	20	103	72	200
6	X3.6	0	3	19	85	90	200

Sumber: data diolah peneliti, 2023

Sesuai dengan tabel di atas menunjukkan bahwa dari 6 item pernyataan yang telah disediakan oleh peneliti, pada item pernyataan X3.1 didominasi setuju sebanyak 92

orang, sedangkan pada item pernyataan X3.2 didominasi dengan setuju sebanyak setuju 89 orang Item pernyataan X3.3 didominasi setuju sebanyak 94 orang. Item pernyataan X3.4 didominasi dengan setuju sebanyak 109 orang. Item pernyataan X3.5 didominasi setuju sebanyak 103 orang dan yang terakhir item pernyataan X.6 didominasi pernyataan sangat setuju sebanyak 90 orang.

4. Keputusan Pembelian

Adapun tanggapan responden terhadap variabel *halal lifestyle* dapat dilihat pada tabel berikut ini:

Tabel 4.7
Deskripsi Variabel Keputusan Pembelian

No	Pernyataan	STS	TS	N	S	SS	Frekuensi
1	X3.1	0	2	29	102	67	200
2	X3.2	0	2	18	91	92	200
3	X3.3	1	3	28	92	76	200
4	X3.4	0	3	16	82	99	200
5	X3.5	0	5	27	105	63	200
6	X3.6	0	2	22	92	84	200

Sumber: data diolah peneliti, 2023

Sesuai dengan tabel di atas menunjukkan bahwa dari 6 item pernyataan yang telah disediakan oleh peneliti, pada item pernyataan Y.1 didominasi setuju sebanyak 102 orang, sedangkan pada item pernyataan Y.2 didominasi dengan sangat setuju sebanyak 92 orang Item pernyataan Y.3 didominasi setuju sebanyak 92 orang. Item pernyataan Y.4 didominasi dengan sangat setuju sebanyak 99 orang. Item pernyataan Y.5 didominasi setuju sebanyak 105 orang dan yang terakhir item pernyataan Y.6 didominasi pernyataan sangat setuju sebanyak 92 orang.

5. *Price Discount*

Adapun tanggapan responden terhadap variabel *price discount* dapat dilihat pada tabel berikut ini:

Tabel 4.8
Deskripsi Variabel *Price Discount*

No	Pernyataan	STS	TS	N	S	SS	Frekuensi
1	Z.1	0	2	8	80	110	200
2	Z.2	0	1	14	87	99	200
3	Z.3	0	3	10	82	105	200

Sumber: data diolah peneliti, 2023

Sesuai dengan tabel di atas menunjukkan bahwa dari 3 item pernyataan yang telah disediakan oleh peneliti, pada item pernyataan Z.1 didominasi sangat setuju sebanyak 110 orang, sedangkan pada item pernyataan Z.2 didominasi dengan sangat setuju sebanyak 99 orang dan item pernyataan di Z.3 didominasi setuju sebanyak 105 orang.

D. Hasil Olah Data Penelitian

Berikut ini adalah hasil olah data statistik dengan menggunakan SEMPLS melalui dengan aplikasi olah data SmartPLS 4.

1. Pengujian Kualitas Data Melalui Penilaian Outer Model (*Measurement Model*)

Analisis data yang dilakukan dengan memasukkan seluruh data responden dan menilai outer model atau measurement model melalui *convergent validity*, *discriminant validity* dan *consistency reliability*.

a. *Convergent Validity*

Convergent validity dari model pengukuran dengan indikator reflektif dinilai berdasarkan hubungannya yang positif dengan ukuran alternatif dari konstruk yang sama. Validitas ini dapat dievaluasi melalui loading faktor dari data yang telah diolah. Hubungan dikatakan valid jika berkorelasi lebih dari nilai yang ditentukan $>0,70$ dengan konstruk yang diukur (Fazriansyah, Nilam Anggar Sari, 2022) Setelah mengatur nilai loading factor maksimum menjadi 0,7, dilakukan analisis terhadap data yang telah diproses menggunakan smartPLS, hasilnya dapat dilihat di bawah ini:

Tabel.4.9
Data Hasil Outer Loading (*Measurement Model*)

	X1	X2	X3	Y	Z	Z*X1	Z*X2	Z*X3
X1.1	0.829							
X1.2	0.716							
X1.3	0.831							
X2.1		0.769						
X2.2		0.874						
X2.3		0.769						
X3.1			0.779					
X3.2			0.707					
X3.5			0.794					
X3.6			0.746					
Y.1				0.850				
Y.2				0.825				
Y.3				0.783				
Y.4				0.827				
Z.1					0.863			
Z.2					0.826			
Z.3					0.851			
Z*X.1						1.000		
Z*X.2							1.000	
Z*X.3								1.000

Sumber: data diolah peneliti menggunakan smart Pls 4, 2023

Hasil dari perhitungan pertama terdapat tiga item pernyataan yang tidak valid karena mempunyai *outer loading* dibawah 0.7 sehingga ketiga item dihilangkan atau tidak digunakan untuk memenuhi syarat validitas konvergen. Adapun item yang dihilangkan yaitu X_{3.2}, X_{3.4} dan Y.3. setelah dihilangkan maka dilakukan perhitungan kembali hingga menghasilkan nilai *outer loading* seperti yang terlihat pada tabel di atas. Tabel tersebut menunjukkan bahwa beberapa indikator memenuhi syarat nilai signifikan sebesar 7% dan juga memiliki nilai loading faktor di atas 0,7. Oleh karena itu, konstruk tersebut dianggap valid dan telah memenuhi kriteria validitas karena loading faktornya melebihi 0.7.

Langkah berikutnya adalah mengevaluasi *Average Variance Extracted* (AVE) dengan mengukur seberapa besar variasi variabel yang termanifestasi yang dimiliki oleh konstruk laten. Jika angka standarnya mencapai 0,5 atau lebih tinggi, artinya menunjukkan kecocokan konvergen yang baik, yang berarti rata-rata varian indikatornya berada di atas nilai tersebut dan menjadi standar untuk AVE variabel (Haryono,2017).

Tabel 4.10
Average Variance Extracted (AVE)

Variabel	<i>Average Variance Extracted (AVE)</i>
<i>Eletronic Word Of Mouth</i>	0.630
<i>Halal Lifestyle</i>	0.648
<i>Product Quality</i>	0.573
Keputusan Pembelian	0.675
<i>Price Discount</i>	0.717

Sumber: data diolah peneliti menggunakan smart Pls 4, 2023

Menurut teori Hair, skor AVE variabel > 0.5 artinya *convergent validity* syaratnya telah terpenuhi dengan berdasarkan tabel 4.10 nilai AVE dari setiap konstruk model menunjukkan bahwa data yang terdapat dalam penelitian ini telah memenuhi syarat Validitas konvergen (*convergent validity*) gabungan dari penilain dari outer loading dari uji AVE menunjukkan bahwa data dalam penelitian ini valid konvergen dan memenuhi syarat untuk dilanjutkan ke tahap selanjutnya.

b. *Discriminant Validity*

Discriminant Validity digunakan untuk memverifikasi bahwa setiap konsep dari variabel laten berbeda satu sama lain. Artinya, setiap indikator dari variabel laten memiliki nilai loading tertinggi terhadap variabel laten itu sendiri dibandingkan dengan nilai loadingnya terhadap variabel laten lainnya (Aisyah, M. Risal, 2019). Hasil pengujian *discriminant Validity* diperoleh sebagai berikut:

1) *Cross Loading*

Tabel 4.11
Nilai Discriminant Validity (*Cross Loading*)

Item	<i>EWOM</i>	<i>Halal Lifestyle</i>	<i>Product Quality</i>	<i>Keputusan Pembelian</i>	<i>Price Discount</i>
X1.1	0.829	0.642	0.526	0.632	0.615
X1.2	0.716	0.482	0.630	0.533	0.511
X1.3	0.831	0.528	0.561	0.676	0.542
X2.1	0.679	0.769	0.503	0.567	0.656
X2.2	0.572	0.874	0.485	0.665	0.677
X2.3	0.420	0.769	0.498	0.506	0.407
X3.1	0.491	0.456	0.779	0.518	0.488
X3.3	0.490	0.475	0.707	0.419	0.409

X3.5	0.555	0.470	0.794	0.578	0.536
X3.6	0.612	0.458	0.746	0.582	0.475
Y.1	0.663	0.560	0.651	0.850	0.598
Y.2	0.587	0.540	0.533	0.825	0.619
Y.4	0.761	0.684	0.498	0.783	0.641
Y.6	0.730	0.602	0.612	0.827	0.662
Z.1	0.608	0.634	0.583	0.665	0.863
Z.2	0.533	0.616	0.492	0.619	0.826
Z.3	0.634	0.608	0.532	0.665	0.851

Sumber: data diolah peneliti menggunakan smart Pls 4, 2023

Berdasarkan tabel 4.11 dapat dilihat dengan mengukur *cross loading*. Dimana hasil *cross loading* harus menunjukkan bahwa indikator dari tiap konstruk telah mempunyai nilai yang lebih tinggi dibanding nilai indikator pada konstruk lainnya. Dimana nilai *cross loadings* tiap item pernyataan variabel X1 atau *ewom* menunjukkan korelasi yang lebih tinggi daripada tabel disampingnya terhadap masing-masing variabel. Kemudian variabel X2 atau *halal lifestyle* telah memenuhi syarat *cross loading* dimana setiap item pernyataan variabel *halal lifestyle* menunjukkan nilai korelasi yang lebih tinggi dibanding dengan nilai tabel disampingnya. Variabel X3 atau *product quality* juga telah memenuhi syarat *cross loading* dimana setiap item pernyataan variabel *product quality* menunjukkan nilai korelasi yang lebih tinggi dibanding dengan nilai tabel disampingnya. Sama halnya dengan variabel Y atau keputusan pembelian dimana nilai *cross loadings* tiap item pernyataan variabel keputusan pembelian menunjukkan korelasi yang lebih tinggi daripada tabel disampingnya terhadap masing-masing variabel. Terakhir nilai *cross loadings* tiap item pernyataan

variabel *Z* atau *price discount* menunjukkan korelasi yang lebih tinggi daripada tabel disampingnya terhadap masing-masing variabel. Jadi dapat disimpulkan bahwa semua item pernyataan masing-masing variabel sudah memenuhi syarat *cross loadings* dengan katalain penelitian ini lolos uji validitas diskriminan.

2) *Fornell larcker*

Adapun hasil *fornell larcker* yang diperoleh dalam penelitian ini dapat dilihat pada tabel di bawah ini:

Tabel 4.12
Fornell Larcker Criterion

Variabel	EWOM	<i>Halal Lifestyle</i>	<i>Product Quality</i>	Keputusan Pembelian	<i>Price Discount</i>
EWOM	0.794				
<i>Halal Lifestyle</i>	0.695	0.805			
<i>Product Quality</i>	0.714	0.611	0.757		
Keputusan Pembelian	0.777	0.726	0.701	0.821	
<i>Price Discount</i>	0.700	0.731	0.635	0.768	0.847

Sumber: data diolah peneliti menggunakan smart Pls 4, 2023

Berdasarkan pada tabel 4.12 dapat kita nilai bahwa seluruh variabel memiliki nilai yang lebih tinggi ketika menjelaskan variabel itu sendiri dibandingkan dengan variabel lainnya pada kolom yang sama. Sesuai dengan tabel menunjukkan bahwa hasil *fornell lackerr* telah memenuhi syarat dengan masing-masing mempunyai nilai yang lebih tinggi yaitu pada *electronic word of mouth* 0.794, *halal lifestyle* 0.808, *product quality* 0.757, keputusan pembelian

0.821 dan *price discount* 0.847. Artinya untuk penelitian tersebut sudah lolos uji *discriminant Validity*.

c. *Composite Reliability*

Menurut Hair (2014) dalam penelitian, diterima apabila nilai *Composite Reliability* berada dalam rentang 0,70 hingga 0,80. Jika suatu konstruk memiliki nilai 0.70, maka dapat dianggap memiliki reabilitas yang tinggi. Berikut adalah tabel nilai *Composite Reliability* yang dimaksud:

Tabel 4.13
Data hasil *Cronbach's Alpha* dan *Composite Reliability*

Variabel	<i>Cronbach's Alpha</i>	<i>Composite Reliability</i>
<i>Electronic Word Of Mouth</i>	0.705	0.718
<i>Halal Lifestyle</i>	0.728	0.745
<i>Product Quality</i>	0.754	0.761
Keputusan Pembelian	0.839	0.841
<i>Price Discount</i>	0.802	0.804

Sumber: data diolah Peneliti Menggunakan Smart Pls 4 2023

Berdasarkan tabel di atas, dapat disimpulkan bahwa semua konstruk memiliki reliabilitas yang baik. Baik itu *composite reliability* maupun *cronbach's alpha*, dengan nilai di atas 0,70. Hasil ini menunjukkan bahwa semua variabel dalam model penelitian ini memiliki internal *consistency reability* yang baik. Dari beberapa tabel sebelumnya, dapat disimpulkan bahwa penelitian ini juga memiliki validitas konvergen yang baik.

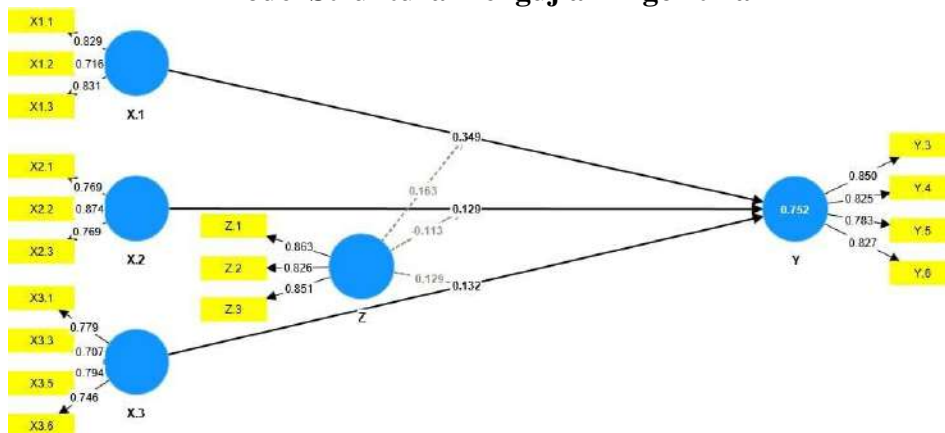
Tabel 4.14
Ringkasan Data Hasil Outer Model (*Measurement Model*)

Variabel	Indikator	Outer Loading	Alpha	CR	AVE	Discriminant Validity
<i>Electronic Word of mouth</i>	X1.1	0.829	0.705	0.718	0.630	YA
	X1.2	0.716				
	X1.3	0.831				
<i>Halal Lifestyle</i>	X2.1	0.769	0.728	0.745	0.648	YA
	X2.2	0.874				
	X2.3	0.769				
<i>Product Quality</i>	X3.1	0.779	0.754	0.761	0.573	YA
	X3.3	0.707				
	X3.5	0.794				
	X3.6	0.746				
<i>Keputusan Pembelian</i>	Y.1	0.850	0.839	0.841	0.675	YA
	Y.2	0.825				
	Y.4	0.783				
	Y.6	0.827				
<i>Price Discount</i>	Z.1	0.863	0.802	0.804	0.717	YA
	Z.2	0.826				
	Z.3	0.851				

Sumber: data diolah peneliti menggunakan smart PIs 4, 2023

ALAUDDIN
 MAKASSAR

Gambar 4.1
Model Struktural Pengujian Algoritma



Sumber: data diolah peneliti menggunakan smart PIs 4, 2023

1. Pengujian Model Struktural (*Inner Model*)

a. Uji *R-Square*

Model Struktural (*inner model*) digunakan dalam pengujian data penelitian untuk mengidentifikasi koneksi antara konstruk, nilai signifikansi, dan R-square serta model penelitian. Model tersebut akan diuji dengan mengukur R-square untuk konstruk dependen, melakukan Uji T, dan mengevaluasi signifikansi dari koefisien parameter jalur struktural. Metode PLS digunakan dalam penilaian model penelitian dengan memulai prosesnya dari melihat R-square pada setiap variabel laten dependen (Nuha, 2021). Berikut tabel yang merupakan hasil estimasi R-square dengan menerapkan metode PLS.

Tabel 4.15
Nilai R Square

	<i>R-Square</i>	<i>R-square adjusted</i>
Keputusan Pembelian	0.752	0.744

Sumber: data diolah peneliti menggunakan smart PIs 4, 2023

Berdasarkan tabel *R-square* di atas terdapat variabel keputusan pembelian sebesar 0.752. Hal ini berarti variabel laten *electronic word of mouth*, *halal lifestyle*, *product quality* dan *price discount* mampu menerangkan atau memprediksi 75,2 % keputusan pembelian sedangkan 24,8% sisanya diterangkan oleh variabel lain yang tidak digunakan pada penelitian ini.

b. Uji *Q-Square*

Uji *prediction relevance* atau uji *Q-Square* yaitu mengetahui kapabilitas prediksi. Uji ini juga dilaksanakan untuk menilai seberapa baik hasil observasi yang dilakukan berdasarkan data. Perhitungan tersebut ditampilkan tabel hasil olah data *Q-square* dengan SmartPLS menunjukkan hasil sebagai berikut:

Tabel 4.16
Nilai *Q-Square*

	<i>Q predict</i>	RMSE	MAE
Keputusan Pembelian	0.711	0.546	0.400

Sumber: data diolah peneliti menggunakan smart PIs 4, 2023

Pada tabel tersebut menunjukkan hasil nilai *Q square* adalah 0.711 dimana nilai tersebut di atas dari 0. Artinya predictive relevance sudah bisa dikatakan baik.

2. Pengujian Hipotesis

Tabel 4.17
Data Hasil Pengujian Hipotesis

Variabel	T Statistic	P Values	Hipotesis
<i>Electronic Word Of Mouth</i> -> Keputusan Pembelian	5.533	0.000	Diterima
<i>Halal Lifestyle</i> -> Keputusan Pembelian	2.132	0.033	Diterima
<i>Product Quality</i> -> Keputusan Pembelian	1.990	0.047	Diterima
<i>Price Discount</i> -> <i>Electronic Word Of Mouth</i> -> Keputusan Pembelian	2.678	0.007	Diterima
<i>Price Discount</i> -> <i>Halal Lifestyle</i> -> Keputusan Pembelian	1.788	0.074	Ditolak
<i>Price Discount</i> -> <i>Product Quality</i> -> Keputusan Pembelian	1.969	0.049	Diterima

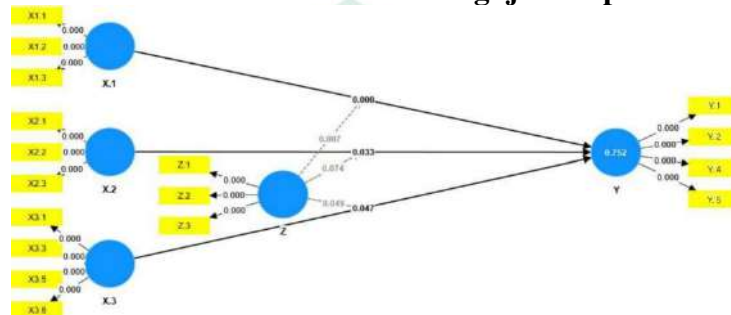
- a. Pengujian Hipotesis H1 (Ditemukan *electronic word of mouth* berpengaruh secara positif dan signifikan terhadap keputusan pembelian). Hal ini dilihat dari nilai *T-statistics* $5.533 > 1.96$ dan selanjutnya untuk nilai *P-Values* sebesar $0.000 < 0.05$ dari hasil tersebut maka **Hipotesis pertama dapat diterima** bahwa *Electronic Word Of Mouth* berpengaruh secara positif dan signifikan terhadap keputusan pembelian.
- b. Pengujian Hipotesis H2 (Ditemukan *electronic word of mouth* berpengaruh secara positif dan signifikan terhadap keputusan pembelian). Hal ini dilihat dari nilai *T-statistics* $2.132 > 1.96$ dan selanjutnya untuk nilai *P-Values* yaitu $0.033 < 0.05$ dari hasil tersebut maka **hipotesis kedua dapat diterima**

bahwa *halal lifestyle* berpengaruh secara positif dan signifikan terhadap keputusan pembelian.

- c. Pengujian Hipotesis H3 (Ditemukan *product quality* berpengaruh secara positif dan signifikan terhadap keputusan pembelian). Hal ini dilihat dari nilai *T-statistics* $1.990 > 1.96$ dan selanjutnya untuk nilai *P-Values* yaitu $0.047 < 0.05$ dari hasil tersebut maka **hipotesis ketiga dapat diterima** bahwa *product quality* berpengaruh secara positif dan signifikan terhadap keputusan pembelian.
- d. Pengujian Hipotesis H4 (ditemukan *Price Discount* dapat memoderasi *electronic word of mouth* terhadap keputusan pembelian). Berdasarkan tabel di atas, nilai *T-statistics* $2.678 > 1.96$ dan selanjutnya untuk nilai *P-Values* sebesar $0.007 < 0.05$. Dengan demikian, dari hasil tersebut maka dapat dikatakan bahwa *Price Discount* **hipotesis keempat dapat diterima** memoderasi *electronic word of mouth* terhadap keputusan pembelian secara positif dan signifikan.
- e. Pengujian Hipotesis H5 (ditemukan *Price Discount* tidak dapat memoderasi *halal lifestyle* terhadap keputusan pembelian). Berdasarkan tabel di atas, nilai *T-statistics* $1.788 < 1.96$ dan selanjutnya untuk nilai *P-Values* $0.074 > 0.05$. dengan demikian, dari hasil tersebut maka dapat dikatakan bahwa *Price Discount* **hipotesis kelima tidak dapat diterima** *halal lifestyle* terhadap keputusan pembelian.
- f. Pengujian Hipotesis H6 (ditemukan *Price Discount* dapat memoderasi *halal lifestyle* terhadap keputusan pembelian). Berdasarkan tabel di atas, nilai *T-*

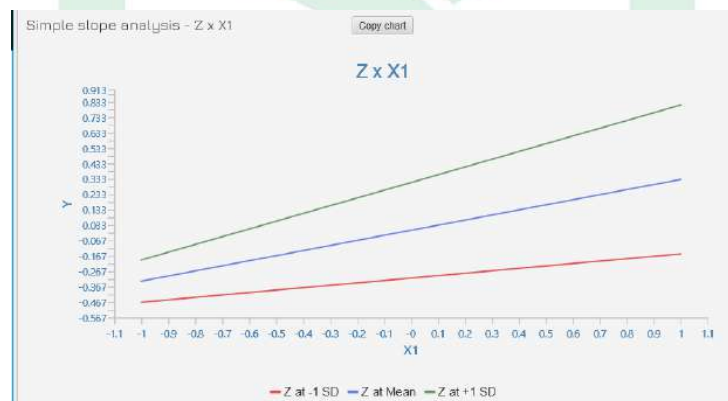
statistics $1.969 > 1.96$ dan selanjutnya untuk nilai *P-Values* yaitu $0.049 < 0.05$. Dengan demikian, dari hasil tersebut maka dapat dikatakan bahwa *Price Discount hipotesis keenam dapat diterima* memoderasi *product quality* terhadap keputusan pembelian secara positif dan signifikan.

Gambar 4.2 Model Struktural Pengujian Hipotesis



Sumber: data diolah peneliti menggunakan smart Pls 4, 2023

Gambar 4.3
Simple Slope Analysis (*price discount x electronic word of mouth*)

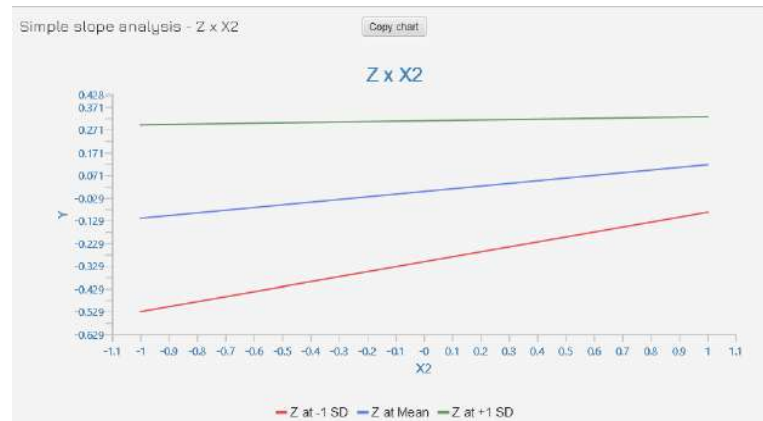


Sumber: data diolah peneliti menggunakan smart Pls 4, 2023

Gambar di atas menunjukkan tiga garis yang tidak memiliki interaksi ditunjukkan dalam analisis kemiringan sederhana mewakili hubungan antara *electronic word of mouth* (X1) dan keputusan pembelian (Y). Dimana garis hijau menunjukkan standar deviasi (+) diatas rata-rata, garis biru atau tengah mewakili hubungan untuk sebuah tingkat rata-rata variabel *price dicount*, dan garis merah

memiliki hubungan yang lebih lemah dan tidak berguna untuk ditafsirkan data karena memiliki garis yang lebih curam standar deviasi -1.

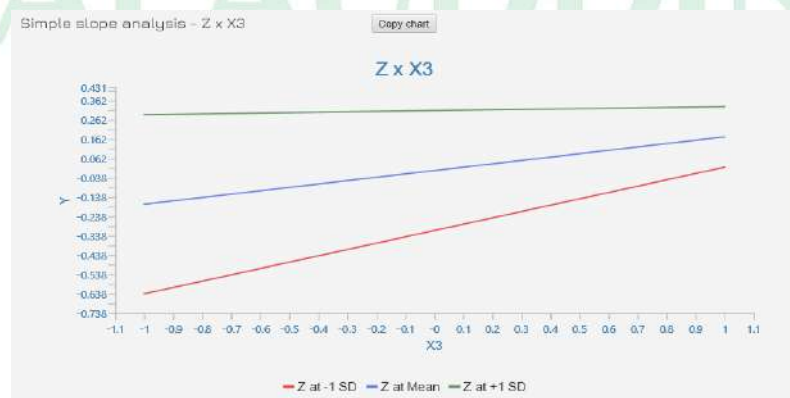
Gambar 4.4
Simple Slope Analysis (*price discount x halal lifestyle*)



Sumber: data diolah peneliti menggunakan smart Pls 4, 2023

Gambar di atas menunjukkan tiga garis yang ditunjukkan dalam analisis kemiringan sederhana mewakili hubungan antara *halal lifestyle* (X_2) dan keputusan pembelian (Y). Dimana garis hijau menunjukkan standar deviasi (+) diatas rata-rata variabel moderator *price discount*, dan garis merah memiliki hubungan yang lebih lemah karena memiliki garis yang lebih curam standar deviasi -1.

Gambar 4.5
Simple Slope Analysis (*price discount x product quality*)



Sumber: data diolah peneliti menggunakan smart Pls 4, 2023

Gambar di atas menunjukkan tiga garis yang ditunjukkan dalam analisis kemiringan sederhana mewakili hubungan antara *product quality* (X3) dan keputusan pembelian (Y). Dimana garis hijau menunjukkan standar deviasi (+) diatas rata-rata variabel moderator *price discount*, dan garis merah memiliki hubungan yang lebih lemah karena memiliki garis yang lebih curam standar deviasi -1.

Dilihat pada pengujian hipotesis jenis interaksi pada masing-masing variabel moderasi terhadap keputusan pembelian

- a. Dapat dilihat pada pengujian hipotesis menunjukkan bahwa *electronic word of mouth* (X1) memiliki nilai yang positif dan signifikan pada keputusan pembelian sedangkan *price discount* sebagai variabel moderating juga menunjukkan mempunyai pengaruh positif dan signifikan terhadap *electronic word of mouth* pada keputusan pembelian. Ini artinya Dimana variabel moderasi Z baik secara sendiri maupun berinteraksi dengan variabel penjelas X1 ($X1*Z$) berpengaruh signifikan terhadap variabel respon Y. Jadi keberadaan variabel Z (moderasi) adalah berfungsi ganda. Dengan demikian variabel Z dikatakan sebagai variabel moderasi semu.
- b. Dapat dilihat pada pengujian hipotesis menunjukkan *halal lifestyle* (X2) memiliki nilai yang positif dan signifikan pada keputusan pembelian sedangkan *price discount* sebagai variabel moderating menunjukkan mempunyai pengaruh negatif dan tidak signifikan terhadap *halal lifestyle* pada keputusan pembelian. Ini artinya Suatu variabel dikatakan yang semula dihipotesiskan sebagai variabel moderasi, tetapi hasil pengujian menunjukkan

bahwa variabel tersebut sebagai penjelas/prediktor, yang dimana jenis moderasi ini merupakan moderasi yang hanya berperan sebagai variabel independen dalam model hubungan yang di bentuk.

- c. Dapat dilihat pada pengujian hipotesis menunjukkan bahwa *product quality* (X3) memiliki nilai yang positif dan signifikan pada keputusan pembelian sedangkan *price discount* sebagai variabel moderating juga menunjukkan mempunyai pengaruh positif dan signifikan terhadap *product quality* pada keputusan pembelian. Ini artinya artinya Dimana variabel moderasi Z baik secara sendiri maupun berinteraksi dengan variabel penjelas X1 ($X1*Z$) berpengaruh signifikan terhadap variabel respon Y. Jadi keberadaan variabel z (moderasi) adalah berfungsi ganda. Dengan demikian variabel *price discount* (Z) dikatakan sebagai variabel moderasi semu.

E. Pembahasan Hasil Penelitian

Pembahasan dalam dalam penelitian ini bertujuan untuk mengetahui pengaruh *electronic word of mouth*, *halal lifestyle* dan *product quality* terhadap keputusan pembelian dengan *price discount* sebagai variabel moderating pada produk busana muslimah di toko butik Faradiba. Responden dalam penelitian ini berjumlah 200 orang responden dari beberapa butir pernyataan dalam bentuk kertas kuisioner yang telah disebarakan kurang lebih dari 1 bulan. Karakteristik responden berdasarkan usia dan pekerjaan.

Setelah menganalisis data dan melakukan berbagai pengujian menggunakan metode smartPLS, langkah berikutnya adalah membahas hasil dari pengolahan data dalam penelitian ini untuk mendapatkan gambaran yang lebih

jelas tentang pengaruh dan hubungan antar variabel. Ini mencakup hubungan langsung maupun tidak langsung yang dimediasi oleh variabel moderating yang ada dalam penelitian tersebut. Variabel-variabel yang akan digunakan dalam penelitian ini adalah *electronic word Of mouth* sebagai X1 (independen), *Halal lifestyle* sebagai X2 (independen), *Product Quality* sebagai variabel (independen), *Price Discount* sebagai Z (moderating) dan Keputusan Pembelian sebagai Y (dependen).

1. Hubungan *Electronic Word Of Mouth* Terhadap Keputusan Pembelian

Hasil penelitian yang telah diperoleh pada pengaruh *electronic word of mouth* terhadap keputusan pembelian menunjukkan adanya pengaruh positif dan signifikan EWOM terhadap keputusan pembelian dengan nilai P value yaitu 0.000 berarti tidak melebihi ketentuan 0.05 sehingga disimpulkan bahwa hasil penelitian *electronic word of mouth* mempengaruhi keputusan pembelian secara positif dan signifikan. Dengan demikian semakin banyaknya masyarakat mengakses informasi pada media *electronic* atau sosial dapat mempengaruhi keputusan pembelian. Hal ini telah menjelaskan bahwa para pengguna busana muslimah yang telah berbelanja di Toko Butik Faradiba dipengaruhi oleh adanya *electronic word of mouth* terhadap keputusan pembelian.

Artinya hal tersebut menunjukkan persepsi responden terhadap *electronic word of mouth* yang dilakukan oleh toko butik Faradiba, mereka merasa mudah untuk mendapatkan informasi mengenai produk busana muslimah yang dijual oleh toko butik faradiba dengan melalui jejaring internet yaitu facebook, shopee, instagram, tiktok dan media lainnya. Selain itu konsumen tertarik untuk

melakukan pembelian setelah melihat konten promosi yang telah disajikan oleh toko butik faradiba hingga akhirnya konsumen memutuskan untuk mengambil keputusan pembelian.

Hubungan variabel *Electronic word Of Mouth* m terletak pada konsep pengambilan keputusan konsumen untuk melakukan proses pembelian yaitu: Konsep pengambilan keputusan dalam Islam lebih ditekankan pada sifat adil dan berhati-hati dalam menerima informasi seperti yang dijelaskan dalam Al-Qur'an surat Al-Hujurat: 49/6:

يَا أَيُّهَا الَّذِينَ آمَنُوا إِنْ جَاءَكُمْ فَاسِقٌ بِنَبَأٍ فَتَبَيَّنُوا أَنْ تُصِيبُوا قَوْمًا بِجَهَالَةٍ فَتُصِبُوا
عَلَىٰ مَا فَعَلْتُمْ نُدِمِينَ

Terjemahnya:

“Hai orang-orang yang beriman, jika datang kepadamu orang fasik membawa suatu berita, maka periksalah dengan teliti agar kamu tidak menimpakan suatu musibah kepada suatu kaum tanpa mengetahui keadaannya yang menyebabkan kamu menyesal atas perbuatanmu itu” (Departemen Agama RI, 2002)

Berdasarkan ayat tersebut, diketahui bahwa sebagai umat muslim hendaknya berhati-hati dalam menerima suatu berita atau informasi. Ketika kita tidak mempunyai pengetahuan tentang hal tersebut maka sebaiknya periksa dan teliti terlebih dahulu. Ayat ini juga dapat disandarkan dengan sikap hati-hati umat Islam dalam membuat keputusan untuk mengkonsumsi atau menggunakan suatu produk (Ryanti, 2021)

Hal ini searah dengan penelitian Fitri Rahmawati (2021) yaitu *electronic word of mouth* berpengaruh positif dan signifikan pada keputusan pembelian

produk Wardah. Dan penelitian oleh Asmara Diah Eriska yaitu hasil uji *Electronic word of mouth* berpengaruh positif dan signifikan terhadap keputusan pembelian pakaian wanita merek Kiyoribylins di Surabaya. Hal tersebut dibuktikan dari nilai signifikansi uji T lebih besar dari nilai signifikansi yang telah ditentukan.

Hadirnya Ewom ini pelanggan memiliki kemampuan untuk konsumen bisa melihat banyaknya ulasan dari kosumen yang telah membeli produk busana muslimah untuk memengaruhi orang-orang lain yang menjadi konsumen dengan Membeli produk busana muslimah untuk mengurangi kekhawatiran sebelum melakukan pembelian. Toko butik Faradiba memiliki kemampuan menyampaikan informasi tentang produk dengan sangat baik, sehingga menarik konsumen untuk mencari lebih banyak informasi dan akhirnya membeli produk tersebut. Berdasarkan observasi yang saya dapatkan di lokasi tersebut pada kosumen mendapatkan informasi dari media sosial oleh karena itu dia datang langsung untuk membuktikan penasarannya dengan datang langsung ke toko butik Faradiba.

2. Hubungan *Halal Lifestyle* Terhadap Keputusan Pembelian

Hasil penelitian yang telah diperoleh pada pengaruh *halal lifestyle* terhadap keputusan pembelian menunjukkan adanya pengaruh positif dan signifikan terhadap keputusan pembelian dengan nilai P value yaitu 0.032 berarti tidak melebihi ketentuan 0.05 dan t stacticstic sehingga disimpulkan bahwa hasil penelitian *halal lifestyle* mempengaruhi keputusan pembelian secara positif dan signifikan. Dengan demikian semakin banyaknya masyarakat mengakses informasi pada media electronic atau sosial dapat mempengaruhi keputusan

pembelian. Hal ini telah menjelaskan bahwa para pengguna busana muslimah yang telah berbelanja di Toko Butik Faradiba dipengaruhi oleh adanya *halal lifestyle* terhadap keputusan pembelian.

Adinugraha dalam berpendapat bahwa gaya hidup halal merujuk pada sikap seseorang yang mengadopsi pola pikir dalam mengonsumsi barang atau jasa yang sesuai dengan prinsip-prinsip Islam. Pengaruh tersebut menyiratkan bahwa gaya Hidup halal memiliki peran signifikan dalam memengaruhi keputusan pembelian, karena minat besar dari kalangan Muslim terhadap fenomena *halal lifestyle* menjadi dorongan yang dapat meningkatkan keputusan pembelian secara tidak langsung. Sebagaimana dalam firman Allah SWT pada QS. AL-A'raf ayat 26 sebagai berikut:

يٰۤاٰدَمُ قَدْ اَنْزَلْنَا عَلَيْكَ لِبَاسًا يُؤَارِي سَوْءَتِكُمْ وَرِيْشًا وَلِبَاسَ التَّقْوٰى ذٰلِكَ خَيْرٌ ذٰلِكَ
 مِنْ اٰيَةِ اللّٰهِ لَعَلَّهُمْ يَذَّكَّرُوْنَ

Terjemahnya:

“Wahai keturunan Adam! Sesungguhnya kami telah menyediakan pakaian untuk menutupi auratmu dan perhiasan bagimu. Namun pakaian takwa adalah yang lebih baik, mudah-mudahan mereka ingat”(Departemen Agama RI, 2002).

Ayat tersebut di atas mengemukakan bahwa perempuan sebaiknya dengan tegas disarankan untuk menjaga kehormatan dengan cara menutupi aurat, yang artinya bahwa para wanita sangat dianjurkan untuk secara tegas menjaga kehormatan mereka dengan cara melindungi dirinya menutupi aurat (Nasution, n.d.). Allah SWT memberikan peringatan dan tuntunan kepada anak keturunan

adam akan hal-hal yang dapat memberi mereka manfaat di dunia, dan peringatan terhadap setan yang senantiasa berusaha menyesatkannya.

Dari penelitian yang dilakukan mengenai pengaruh *Halal Lifestyle* terhadap keputusan pembelian, hasilnya menunjukkan adanya pengaruh yang positif dan signifikan. *Halal Lifestyle* terhadap keputusan pembelian. Hal ini telah menerangkan tentang para individu menggunakan busana muslimah yang telah berbelanja di Toko Butik Faradiba dipengaruhi oleh adanya pengaruh gaya hidup yang halal terhadap keputusan pembelian.

Hal ini sesuai dengan penelitian (Fitriana, 2022) Kalimat tersebut menyatakan bahwa gaya hidup Halal memiliki pengaruh positif dan signifikan terhadap keputusan pembelian. Dapat dibuktikan dengan nilai t-hitung sebesar 6,460 yang lebih besar dari t-tabel sebesar 1,664, serta nilai signifikansi sebesar 0,000 yang lebih kecil dari 0,05. Artinya, gaya hidup Halal berpengaruh positif dan signifikan terhadap keputusan pembelian.

3. Hubungan *Product Quality* Terhadap Keputusan Pembelian

Hasil penelitian menunjukkan bahwa *product quality* berpengaruh positif dan signifikan terhadap keputusan pembelian dengan P value sebesar 0.047 berarti tidak melebihi ketentuan 0.05 dan t statistic $1.990 > 1.96$ sehingga disimpulkan bahwa hasil penelitian *product quality* mempengaruhi keputusan pembelian secara positif dan signifikan. Kualitas produk berperan penting dalam mempengaruhi kepuasan konsumen karena dengan mutu barang yang diproduksi toko butik Faradiba mampu menciptakan minat pelanggan dalam mengambil keputusan pembelian. Kenyataan ini telah menguraikan bahwa individu yang

menggunakan busana muslimah yang telah berbelanja di Toko Butik Faradiba dipengaruhi oleh adanya *product quality* atau kualitas produk terhadap keputusan pembelian.

Hal ini sejalan dengan penelitian (Kusuma, 2021) kualitas produk berpengaruh terhadap keputusan pembelian pada produk *diecast Hot Wheels* dengan dapat disimpulkan bahwa nilai t menunjukkan tingkat signifikansi sebesar 0,001 yang lebih kecil dari 0,05, dan nilai koefisien regresi untuk variabel kualitas produk adalah 0,816. Oleh karena itu, dapat dikatakan bahwa variabel kualitas produk memiliki pengaruh positif dan signifikan terhadap variabel keputusan pembelian. Maksudnya, jika kualitas produk yang ditawarkan semakin baik, konsumen akan lebih cenderung membeli produk tersebut.

Dalam Islam, produk harus memenuhi kuantitas dan kualitas yang diinginkan oleh konsumen. Tujuan produksi dalam Islam bukan hanya untuk mencari keuntungan sebanyak-banyaknya, melainkan untuk memberi manfaat bagi masyarakat secara menyeluruh. Melakukan penipuan terhadap kualitas produk akan menimbulkan kerugian bagi orang lain dan diri sendiri di akhirat nanti (Kusuma, 2021). Sebagaimana dalam firman Allah SWT pada QS. An-Naml:88 sebagai berikut:

وَتَرَى الْجِبَالَ تَحْسَبُهَا جَامِدَةً وَهِيَ تَمُرُّ مَرَّ السَّحَابِ ۗ صُنِعَ اللَّهُ الَّذِي الَّذِي اتَّقَنَ كُلَّ شَيْءٍ ۗ

إِنَّهُ خَيْرٌ مِمَّا تَفْعَلُونَ

Terjemahannya:

“Dan kamu lihat gunung-gunung itu, kamu sangka dia tetap di tempatnya, padahal ia berjalan sebagai jalannya awan.

(Begitulah) perbuatan Allah yang membuat dengan kokoh tiap-tiap sesuatu, sesungguhnya Allah Maha mengetahui apa yang kamu kerjakan.” (Kementerian Agama, 2019).

Ayat tersebut menjelaskan bahwa dalam memproduksi suatu barang harus diselesaikan dengan kualitas yang sempurna dan sebaik-baiknya karena Allah sendiri telah menciptakan semua yang ada dilangit dan di bumi dengan kualitas yang sangat sempurna. Bila suatu produk telah dapat dikatakan sebagai produk yang memiliki kualitas yang baik, produk tersebut juga harus diselaikan dengan kualitas yang sempurna (Noorohmah, 2019).

4. Hubungan *electronic word of mouth* terhadap keputusan pembelian melalui *price discount* sebagai variabel moderating

Hasil penelitian yang telah diperoleh pada pengaruh *electronic word of mouth* terhadap keputusan pembelian melalui *price discount* sebagai variabel moderating menunjukkan adanya pengaruh positif dan signifikan terhadap keputusan pembelian dengan nilai P value yaitu 0.002 berarti tidak melebihi ketentuan 0.05 sehingga disimpulkan bahwa hasil penelitian *electronic word of mouth* mempengaruhi keputusan pembelian melalui *price discount* sebagai variabel moderating secara positif dan signifikan.

Potongan harga adalah taktik yang menarik bagi pembeli untuk membuat keputusan pembelian dengan cara mengurangi harga yang ditawarkan oleh penjual saat berlangsungnya transaksi jual beli. Metode ini dianggap efektif dalam meningkatkan penjualan karena adanya potongan harga dapat mendorong pembeli untuk membeli produk yang mereka butuhkan. Potongan harga diberikan dengan tujuan mengurangi stok barang dan meningkatkan penjualan di kategori tertentu.

Diharapkan bahwa hadirnya potongan harga akan mendorong pembeli untuk membeli lebih banyak barang, sehingga dapat meningkatkan volume penjualan.

Hal ini sejalan dengan penelitian (Nafisah & Murniningsih, 2021) yaitu Diskon harga dapat memoderasi *electronic word of mouth* terhadap keputusan pembelian dengan tingkat signifikansi yang rendah, yaitu 0,021. Fenomena ini disebabkan oleh ulasan positif dan rekomendasi dari konsumen lain yang sudah membeli produk, serta konten yang dibagikan oleh konsumen lain. Selain itu, adanya diskon harga juga akan lebih mendorong keinginan konsumen untuk melakukan pembelian.

5. Hubungan *Halal Lifestyle* Terhadap Keputusan Pembelian Melalui *Price Discount* Sebagai Variabel Moderating

Hasil penelitian yang telah diperoleh pada pengaruh *halal lifestyle* terhadap keputusan pembelian melalui *price discount* sebagai variabel moderating menunjukkan *price discount* tidak dapat memoderasi *halal lifestyle* terhadap keputusan pembelian dengan nilai P value yaitu 0.076 berarti melebihi ketentuan 0.05 sehingga disimpulkan bahwa hasil penelitian *price discount* tidak dapat memoderasi *halal lifestyle* terhadap keputusan pembelian.

Variabel moderasi dalam hal ini *price discount* terhadap *halal lifestyle* bukan hal yang diperhatikan oleh masyarakat yang berbelanja pada produk busana muslimah di butik faradiba karena dalam gaya hidup Islam masyarakat mengkonsumsi produk syariah sudah dipastikan lebih ingin memperhatikan kehalalannya dalam berbusana terkhususnya pada ibu-ibu di masa sekarang ini dan tidak terlalu memperhatikan *price discountnya*. Fenomena *halal lifestyle* yang

marak saat ini adalah karena munculnya peningkatan kesadaran komunitas muslim yang ingin hidupnya lebih sesuai dengan syariah atau ajaran Islam.

Jadi ada tidaknya *price discount* tidak dapat mempengaruhi keputusan pembelian karena ketika konsumen memutuskan untuk menerapkan gaya hidup halal didasari karena atas keimanan dan kepercayaannya tentang syariat Islam. artinya butik Faradiba pada gaya hidup halal tidak terlalu memperhatikan *price discount* jika mereka membeli produk yang betul-betul penting menurut mereka untuk kepentingan gaya hidupnya dengan berpakaian yang sopan lagi benar dia tidak memperhatikan ada tidaknya discount yang diberikan Oleh karena itu produk busana muslimah dalam bergaya halal lifestyle tidak dapat dimoderasi oleh price discount karena untuk gaya hidup halalnya dalam berbusana mempunyai keterbatasan discount untuk produk yang tertentu saja.

Hasil penelitian ini sama dengan penelitian yang dilakukan oleh (Rahmawati, 2022) terhadap variabel X yaitu *halal lifestyle* tetapi memiliki variabel Z yang berbeda yang menyatakan bahwa religiusitas sebagai variable moderating tidak dapat memperkuat pengaruh *lifestyle* terhadap keputusan pembelian.

6. Hubungan *Product Quality* Terhadap Keputusan Pembelian Melalui *Price Discount* Sebagai Variabel Moderating

Hasil penelitian yang telah diperoleh pada pengaruh *product quality* terhadap keputusan pembelian melalui *price discount* sebagai variabel moderating menunjukkan adanya pengaruh positif dan signifikan terhadap keputusan pembelian dengan nilai P value sebesar 0,030 lebih kecil dari tingkat signifikansi

0,05 sehingga dapat disimpulkan bahwa hasil penelitian *product quality* mempengaruhi keputusan pembelian melalui *price discount* sebagai variabel moderating secara positif dan signifikan.

Pengaruh *price discount* dalam memperkuat pengaruh kualitas produk terhadap keputusan pembelian menunjukkan bahwa *price discount* sebagai variabel moderasi mampu menambah pengaruh kualitas produk terhadap keputusan pembeli yang dimana produk yang baik dan dapat memenuhi kebutuhan selera konsumen dan adanya potongan harga konsumen semakin tertarik untuk melakukan keputusan pembelian karena terpicu dengan adanya potongan harga yang telah diberikan pada toko butik Faradiba.

Hal ini sejalan dengan penelitian (Asman Abnur & Edy Wibowo, 2023) yaitu Pemberian diskon menyebabkan dampak yang terlihat secara jelas dalam memoderasi barang dalam mempengaruhi minat beli bagi konsumen.

BAB V

PENUTUP

A. *Kesimpulan*

Sesuai dengan hasil analisis serta pembahasan sebelumnya maka dapat disimpulkan dari penelitian ini yaitu:

1. Penelitian ini memperoleh hasil yaitu *electronic word of mouth* berpengaruh positif dan signifikan terhadap keputusan pembelian pada produk busana muslimah di butik Faradiba. Hal ini dibuktikan dengan nilai T-statistic $5.533 > 1.96$ dan p-values sebesar $0.000 < 0.05$.
2. Penelitian ini memperoleh hasil yaitu *halal lifestyle* berpengaruh positif dan signifikan terhadap keputusan pembelian pada produk busana muslimah di butik Faradiba. Hal ini dibuktikan dengan nilai T-statistic $2.132 > 1.96$ dan p-values sebesar $0.033 < 0.05$.
3. Penelitian ini memperoleh hasil yaitu *product quality* berpengaruh positif dan signifikan terhadap keputusan pembelian pada produk busana muslimah di butik Faradiba. Hal ini dibuktikan dengan nilai T-statistic $1.990 > 1.96$ dan p-values sebesar $0.047 < 0.05$.
4. Penelitian ini memperoleh hasil bahwa *price discount* dapat memoderasi *electronic word of mouth* terhadap keputusan pembelian pada produk busana muslimah di butik Faradiba. Hal ini dibuktikan dengan nilai T-statistic $2.678 > 1.96$ dan p-values sebesar $0.007 < 0.05$.

5. Penelitian ini memperoleh hasil bahwa *price discount* tidak dapat memoderasi *halal lifestyle* terhadap keputusan pembelian pada produk busana muslimah di butik Faradiba. Hal ini dibuktikan dengan nilai T-statistic $1.788 < 1.96$ dan p-values sebesar $0.074 > 0.05$.
6. Penelitian ini memperoleh hasil bahwa *price discount* dapat memoderasi *product quality* terhadap keputusan pembelian pada produk busana muslimah di butik Faradiba. Hal ini dibuktikan dengan nilai T-statistic $1.969 > 1.96$ dan p-values sebesar $0.049 < 0.05$.

B. *Saran*

Berikut saran yang bisa diberikan oleh peneliti, yaitu sebagai berikut:

1. Bagi peneliti selanjutnya

Diharapkan penelitian ini bisa menjadi sumber referensi, menambah pengetahuan dan menjadi sumber rujukan untuk melakukan penelitian selanjutnya yang berkaitan dengan topik dalam penelitian ini, serta dapat meneliti variabel lain yang lebih bervariasi selain variabel yang berkaitan dengan topik dalam penelitian ini.

2. Bagi Toko Butik Faradiba

Meningkatkan penerapan nilai-nilai dalam pemasaran produk di toko Butik Faradiba dengan cara mempertahankan *electronic word of mouth*, *halal lifestyle* dan *product quality* serta *price discount* yang merupakan salah satu faktor dalam pengambilan keputusan pembelian. Kemudian sebagai bahan evaluasi perusahaan tentang strategi pemasaran yang tepat, agar meningkatkan kualitas produk serta penjualan toko butik Faradiba.

DAFTAR PUSTAKA

- Aisyah, M. Risal, M. K. (2019). *Pengaruh Pengembangan Karir Dan Motivasi Terhadap Kinerja Karyawan Pada Perusahaan Air Minum Tirta Mangkaluku Kota Palopo*. Jurnal Manajemen, 5(1), 17–24.
- Akhmad Fauzy. (2019). *Metode Sampling*. Universitas Terbuka.
- Amelia, A., Rabbanie, D., & Asmahasanah, S. (2020). *Berbusana Muslimah Dan Hubungannya Dengan Pergaulan Bebas Di Smk Plus Trimitsa Cibinong*. An-Nida : Jurnal Komunikasi Islam, 12(1), 21–26.
- Amil, R. (2021). *Pengaruh Electronic Word Of Mouth Terhadap Keputusan Pembelian (Studi Kasus Produk Skincare Ms Glow) Skripsi Oleh : Raihan Amil Jurusan Manajemen Fakultas Ekonomi Universitas Islam Negeri (Uin)*. Skripsi Jurusan Manajemn Fakultas Ekonomi Universitas Islam Negeri Maulana Malik Ibrahim.
- Anggraeni, D. P. (N.D.). *Pelanggan (Survei Pada Pelanggan Nasi Rawon Di Rumah Makan Sakinah Kota Pasuruan)*. Jurnal Administrasi Bisnis, 37(1).
- Apsa, Y. (2020). *Pengaruh Persepsi Religiusitas Dan Persepsi Atribut Produk Terhadap Keputusan Pembelian Busana Muslim Mahasiswi Fakultas Ekonomi Dan Bisnis Islam Universitas Islam Negeri Sultan Thaha Saifuddin Jambi*. Skripsi Ekonomi Syariah Fakultas Ekonomidan Bisnis Islam Universitas Islam Negeri Sulthan Thaha Saifuddin, 8(75), 147–154.
- Ary Dwi Anjarini, Aria Mulyapradana, Aria Elshifa, & Khafidzin. (2022). *Pengaruh Diskon Terhadap Keputusan Pembelian Madu Pada Umkm Jamaluddin*. Jurnal Ilmu Manajemen, Ekonomi Dan Kewirausahaan, 1(3), 66–77.
- Asman Abnur, & Edy Wibowo, A. (2023). *Moderasi Potongan Harga Pada Produk Dan Kualitas Layanan Terhadap Niat Beli Pelanggan*. Jurnal Manajemen Kuliner, 2(1), 38–53.
- Asnawi, A. (2022). *Sikap Dan Persepsi Mahasiswa Di Surabaya Terhadap Keputusan Pembelian Secara Online*. Jurnal Ekonomi Dan Bisnis, 9(1).
- Asnawi, N., Mahsun, M., & Danila, N. (2023). *Industrial Halal Blockchain: The Great Potential Of The Digital Economy In Indonesia*. Iqtishoduna: Jurnal Ekonomi Islam, 12(1), 223–240.
- Astuti, Y. T. (2020). *Pengaruh Electronic Word Of Mouth Dan Perceived Quality Terhadap Keputusan Pembelian Online Shop Shopee. (Studi Kasus Mahasiswa Fakultas Ilmu Sosial Dan Ilmu Politik Universitas Islam Riau)*. Skripsi Manajemen Fakultas Ekonomi Universitas Islam Riau Pekanbaru.
- Aynie, R. Q., Hurriyati, R., & Dirgantari, P. D. (2021). *Strategi Pemasaran Electronic Word Of Mouth Pada E- Commerce Dalam Menghadapi Era Digital 4 . 0 Di Indonesia Electronic Word Of Mouth Marketing Strategy On E-Commerce In Facing The Digital Era*. Jurnal Universitas Indonesia, 17(1),

136–143.

- Azam, M. C., & Sukandani, H. Y. (2020). *Pengaruh Kualitas Produk, Price Discount Dan Promosi Terhadap Keputusan Pembelian Produk Handphone Oppo Di Terminal Phone Plaza Marina Surabaya*. *Journal Of Sustainability Business Rresearch*, 506–515.
- Baca, B. (2021). *Halal Life Style Sebagai Dakwah Determinasi Diri Dan Sosialmasyarakat Indonesia*. *Journal Al-Hikmah*, 1, 1–12.
- Baskara, I. B. (N.D.). *Pengaruh Potongan Harga (Discount) Terhadap Pembelian Tidak Terencana(Impulse Buying) (Studi Pada Pengunjung Matahari Department Store Johar Plaza Jember)*. *Jurnal Department Of Management Feb Umm*, 87–96.
- Bilgies, A. F. (2016). *Peran Kualitas Produk, Harga Dan Kualitas Layanan Terhadap Kepuasan Pelanggan Billagio Skincare Clinic Sidoarjo*. *Jurnal Universitas Kadiri*, 78–90.
- Cahyono, F. D., Kusumawati, A., & Kumadji, S. (2016). *Analisis Faktor-Faktor Pembentuk Electronic Wordof Mouth (Ewom) Dan Pengaruhnya Terhadap Minat Beli) Survei Pada Followers Akun Instagram @Saboten_Shokudo*. *Administrasi Bisnis*, 37.
- Departemen Agama Ri. (2002). *Al-Qur'an Darus Sunnah Al-Kamil*. Cv. Darus Sunnah Tahun 2011.
- Fatihah Sari, V., Anindita Hayuningtias, K., Ekonomika Dan Bisnis, F., & Stikubank Semarang, U. (2022). *Pengaruh Kualitas Produk, Citra Merek Dan Word Of Mouth Terhadap Keputusan Pembelian Busana Muslim Queensland*. *Seiko : Journal Of Management & Business*, 5(2), 2022–2362.
- Fazriansyah, Nilam Anggar Sari, M. (2022). *Apakah Persepsi Kemudahan Penggunaan Dan Persepsi Kegunaan Berpengaruh Terhadap Niat Untuk Menggunakan Dan Penggunaan Aktual Pada Aplikasi Pembayaran Digital?* *Jurnal Manajemen*, 14(2), 271–283.
- Febtriko, A., & Puspitasari, I. (2018). *Mengukur Kreatifitas Dan Kualitas Pemograman Pada Siswa Smk Kota Pekanbaru Jurusan Teknik Komputer Jaringan Dengan Simulasi Robot*. *Rabit : Jurnal Teknologi Dan Sistem Informasi Univrab*, 3(1), 1–9.
- Fitriana, S. A. N. (2022). *Pengaruh Halal Lifestyle, Harga Dan Electronic Word Of Mouth Terhadap Keputusan Pembelian Shampo Clear Hijab Pure (Studi Pada Konsumen Shampo Clear Hijab Pure Di Kabupaten Kendal)*. *Skripsi Manajemen Fakultas Ekonomi Dan Bisnis Islam Universitas Islam Negeri Walisongo Semarang*.
- Ghozali & Latan, H. (2015). *Partial Least Squares: Konsep Teknik Dan Aplikasi Menggunakan Program Smartpls 3.0*.
- Handayani, I. F. & S. (2019). *Analisa Keputusan Pembelian Yang Dipengaruhi Harga Promosi Dan Kaulitas Pelayanan Padapt Bina Pertiwi Semarang*.

- Jurnal Ekonomi Manajemen Dan Akuntansi, 47, 44–52.
- Harahap, D. A. (2015). *Analisis Faktor-Faktor Yang Mempengaruhi Keputusan Pembelian Konsumen Di Pajak Usu (Pajus) Medan*. Jurnal Keuangan Dan Bisnis, 7(3).
- Hasanah, H. (2021). *Institut Halalfashion Dalam Trend Mode Busana Muslim*. Jurnal Institut Agama Islam Negeri Iain Jember.
- Hendri Hermawan Adinugraha, M. S. (2019). *Halal Lifestyle Di Indonesia*. Jurnal Ekonomi Syariah, 05(April), 57–81.
- Hikmawati, F. (2020). *Metodologi Penelitian*. Pt Rajagrafindo Persada.
- Jasmalinda. (2021). *Pengaruh Citra Merek Dan Kualitas Produk Terhadap Keputusan Pembelian Konsumen Motor Yamaha Di Kabupaten Padang Pariaman*. Jurnal Inovasi Penelitian, 1(10), 2199–2205.
- Khairiyah, N., & Zen, E. (2016). *Pendidikan Agama Islam Dan Budi Pekerti*. Buku, 4(1), 88–100.
- Khotimah, I., & Sulistyowati, R. (2022). *Pengaruh Electronic Word Of Mouth (Ewom) Di Media Sosial Terhadap Minat Dan Keputusan Berkunjung Di Surabaya (Studi Pada Wisatawan Yang Pernah Mengunjungi Wisata Sejarah Surabaya)*. Jurnal Pendidikan Tata Niaga (Jptn), 10(2), 1679–1688.
- Kiki Kurniati. (2020). *Pengaruh Pengawasan Dan Kepuasan Kerja Terhadap Disiplin Kerja Karyawan Bagian Produksi Pada Pt.Sari Lembah Subur*. Skripsi Fakultas Ekpnomi Universitas Islam Riau Pekanbaru.
- Kotler, & Keller. (2016). *Manajemen Pemasaran*. In Buku (Edisi Ke 1). Erlangga.
- Kusuma, M. D. D. (2021). *Pengaruh Kualitas Produk Terhadap Keputusan Pembelian Dengan Harga Sebagai Variabel Moderating Pada Produk Diecast Hot Wheels Di Kota Makassar*. Skripsi Manajemen Fakultas Ekonomi Dan Bisnis Islam Uinam, 13(1), 104–116.
- Kusumawati, D. A. (N.D.). *Studi Mengenai Keputusan Pembelian Jasa Wedding And Event Organizer*. Jurnal, Xi, 1–52.
- Lestari, S. D. (2018). *Pengaruh Berbusana Muslimah Terhadap Akhlakul Karimah Siswi Di Smp Al-Imam Metro Kibang Lampung Timur Oleh : Sinta Dewi Lestari Npm. 14115501*. Skripsi Pendidikan Agama Islam Jurusan Tarbiyah Dan Ilmu Keguruan Iain Metro.
- Maghfiroh, V. (2021). *Moderasi It Capability Terhadap Hubungan Proses Bisnis Perusahaan Dengan Kinerja Karyawan Pt. Eratex Djaja Tbk*. Skripsi Sistem Informasi Fakultas Sains Dan Teknologi Universitas Islam Negeri Sunan Ampel, 38.
- Maha. (2021). *Trend Fashion Muslim Di Indonesia Saat Ini Dan Kesesuaiannya Dengan Syariat Islam*. Jurnal Qiema (Qomaruddin Islamic Economy Magazine, 7(2), 224–236.
- Mahsun, M., Putra, Y. H. S., Asnawi, N., Djalaluddin, A., & Hasib, N. (2023).


Blockchain As A Reinforcement For Traceability Of Indonesian Halal Food Information Through The Value Chain Analysis Framework. Al-Muqayyad, 6(1), 49–66.

- Maryam, S. (2020). *Pengaruh Perubahan Trend Jilbab Dan Ketertarikan fashion Berjilbab Terhadap Perilaku Konsumtif Pada Mahasiswa Universitas Islam Negeri Sulthan Thana Saifuddin Jambi*. Skripsi Ekonomi Islam Fakultas Ekonomi Dan Bisnis Islam.
- Muhammad Rhendra Dinawan, S. (2010). *Analisis Faktor-Faktor Yang Mempengaruhi Keputusan Pembelian (Studi Kasus Pada Konsumen Yamaha Mio Pt Harpindo Jaya Semarang)*. *Jurnal Sains Pemasaran Indonesia*, 1x(3), 335–369.
- Muhson, A. (2022). *Analisis Statistik Dengan Smartpls*. Buku, 1.
- Nafisah, F. R., & Murniningsih, R. (2021). *Pengaruh E-Wom Dan Brand Image Terhadap keputusan Pembelian Dengan Price Discount sebagai Variabel Moderasi*. *Prosiding Seminar Nasional Fakultas Ekonomi Untidar 2021*, 1(1), 301–309.
- Nasution, P. (N.D.). *Pengaruh Religiusitas Dan Harga Terhadap Keputusan Pembelian Busana Muslim Rabbani Di Dumai Kota*. *Jurnal Tamaddun Ummah*, 35–48.
- Noorohmah. (2019). *Pengaruh Kualitas Produk, Harga, Dan Lokasi Terhadap Loyalitas Konsumen Di Pand's Muslim Departement Store Cabang Semarang*. Skripsi, Fakultas Ekonomi Dan Bisnis Islam, Universitas Islam Negeri Walisongo Semarang.
- Nuha, M. S. (2021). *Pengaruh Kualitas Produk Dan Harga Terhadap Keputusan Pembelian Mobil Merek Wuling Di Kota Makassar Dengan Minat Beli Sebagai Variabel Intervening*. Skripsi Jurusan Manajemen Fakultas Ekonomi Dan Bisnis Islam Universitas Islam Negeri Alauddin Makassar, 6.
- Nur, D. S., & Octavia, A. (2022). *Pengaruh Electronic Word Of Mouth Terhadap Keputusan Pembelian Dengan Kepercayaan Konsumen Sebagai Mediasi Pada Marketplace Shopee Di Kota Jambi*. *Jurnal Manajemen Terapan Dan Keuangan*, 11(2), 387–399.
- Nurul Zaidah, Muhtar Solihin, M. (2022). *Halal Lifestyle Dan Wara' lifestyle*. *Jurnal Penelitian Ilmu Ushuluddin*, 2(3), 546–566.
- Oktaviani, N. (2019). *Pengaruh Label Halal Dan Gaya Hidup Terhadap Keputusan Pembelian Produk Makanan Olahan Impor (Pada Masyarakat Muslim Kota Metro)*. Skripsi Ekonomi Syariah Fakultas Ekonomi Dan Bisnis Islam Iain Metro.
- Prayoga, I., & Rachman, M. (2020). *Pengaruh Electronic Word Of Mouth Terhadap Keputusan Pembelian Konsumen Pada Fore Coffe*. *Jurnal Syntax Transformation*, 1(5).
- Purwaningdyah, S. W. S. (2019). *Pengaruh Electronic Word Of Mouth Dan Food*

- Quality Terhadap Keputusan Pembelian*. Jurnal Manajemen Maranatha, 19(1), 73–80.
- Rahmadi, S.Ag., M. P. I. (2011). *Pengantar Metodologi Penelitian*. In Antasari Press.
- Rahmawati, L. (2022). *Pengaruh Halal Lifestyle, Kualitas Produk Dan Harga Terhadap Keputusan Pembelian Busana Muslim Pada Galeri Zoya Salatiga Dengan Religiusitas Sebagai Variabel Moderating*. Skripsi Ekonomi Syariah Fakultas Ekonomi Dan Bisnis Islam Institut Agama Islam Negeri Salatiga.
- Rifaldi, M. (2017). *Pengaruh Kualitas Produk Dan Kualitas Pelayanan terhadap Keputusan Pembelian Pada Toko Busana Muslim Semoga Indah Jaya Medan*. Skripsi Manajemen Fakultas Ekonomi Dan Bisnis Islam Universitas Medanarea Medan.
- Rini Hayati Lubis, N. I. (2022). *Faktor Penentu Gaya Hidup Halal Generasi Z Di Sumatera Utara*. Jurnal Ilmiah Ekonomi Islam, 8(01), 97–105.
- Rofi'a Fitrotin, R., & Sudarwanto, T. (2021). *Pengaruh Price Discount Dan Bonus Pack Terhadap Keputusan Pembelian Produk Near Expired Kecap Bango Yang Di Mediasi Oleh Minat Beli (Studi Kasus Di Transmart Rungkut Surabaya)*. Jurnal Pendidikan Tata Niaga (Jptn), 9(3), 1492–1500.
- Ryanti, A. (2021). *Pengaruh Dimensi Electronic Word Of Mouth (E-Wom) Terhadap Keputusan Pembelian Pada Mobile Market Place Shopee Dalam Perspektif Ekonomi Islam (Kajian Pada Masyarakat Pengguna Shopee Di Kota Sabang)*.
- Sahetapy, J. P. (2013). *Diferensi Produk, Strategi Merek, Pengaruhnya Terhadap Keputusan Pembelian Meubel Ud Sinar Sakti Manado*. Jurnal Manajemen, Vol. 1.
- Saputra, A. W. (2018). *Pengaruh Kualitas Produk Dan Harga Terhadap keputusan Pembelian Konsumen (Studi Pada Toko Firdaus Ngabean Yogyakarta)*. Skripsi Manajemen Dakwah Fakultas Dakwah Dankomunikasi Universitas Islam Negeri Sunan Kalijaga.
- Sari, D. R., & Faisal, I. (2018). *Pengaruh Price Discount, Bonus Pack Dan In-Store Display Terhadap Keputusan Impulse Buying Pada Giant Banjar*. Jurnal Sains Manajemen Dan Kewirausahaan, 2(1), 51–60.
- Sari, N. (2020). *Pengaruh Kualitas Produk Dan Harga Terhadap Keputusan Pembelian Konsumen Pakaian Impor Second Di Pasar Jongkok (Pj) Tembilihan Kabupaten Indragiri Hilir Dalam Perspektif Ekonomi Islam*. Skripsi Ekonomi Syariah Fakultas Syari'ah Dan Hukum Universitas Islam Negeri Sultan Syarif Kasim.
- Siti Patimah. (2017). *Analisis Pengaruh Global Branding Terhadap Purchase Intention melalui Perceived Product Quality (Studi Pada Produk Pakaian Pria The Executive)*. Angewandte Chemie International Edition, 6(11), 951–952., 1–77.

- Sugiarti, A. (2016). *Pengaruh Citra Merek Terhadap Keputusan Member Membeli Busana Muslim Di Toko Rabbani Asysa Bengkulu*. Skripsi Ekonomi Islam Fakultas Ekonomi Dan Bisnis Islam Institut Agama Islam Negeri (Iain) Bengkulu.
- Sugiyono, P. D. (2019). *Meode Penelitian Kuantitatif* (M. P. Setiyawami, S.H. (Ed.)). Alfabeta, Cv.
- Syaputra, R. (2023). *Pengaruh Indepensi, Akuntabilitas, Time Pressure, Due Professional Care, Moral Reasoning, Dan Kecerdasan Spiritual Terhadap Kualitas Audit Pada Inspektorat Kabupaten Kampar*. Skripsi Akuntansi Dakultas Ekonomi Dan Ilmu Sosial Universitas Islam Negeri Sultan Syarif Kasim Riau Pekanbaru.
- Toyyib, M. (2018). *Kajian Tafsir Al-Qur'an Surat Al-Ahzab Ayat 59 (Studi Komparatif Tafsir Al-Misbah Dan Tafsir-Tafsir Terdahulu)*. Al Ibrah, 3(1), 66–92.
- Tuyu, V., & Moniharapon, S. (2022). *Pengaruh Iklan Online Dan E-Wom Terhadap Keputusan Pembelian Produk Online (Studi Pada Konsumen Bag Store Manado) The Effect Of Online Advertising And E-Wom On Online Product Purchase Decisions (Study On Cons*. Jurnal Manajemen Fakultas Ekonomi Dan Bisnis Universitas Sam Ratulangi Manado, 10(3), 526–537.
- Vradita, W. (2020). *Pengaruh Harga Dan Kualitas Produk Terhadap Keputusan Pembelian Kerudung Instan Rabbani Bagi Mahasiswa Sman 5 Kota Jambi*. Skripsi Ekonomi Syariah Fakultas Ekonomidan Bisnis Islam Universitas Islam Negeri Sulthan Thaha Saifuddin Jambi.
- Wahyudi, S. (2017). *Pengaruh Price Discount Terhadap Impulse Buying*. Jurnal Valuta Vol.3 No 2, 11(1), 92–105.
- Wati, I. (2020). *Pengaruh Gaya Hidup Halal Dan Teknologi Informasi Terhadap Keputusan Generasi Z Dalam Menggunakan Jasa Bank Syariah (Studi Kasus Di Kepenghukuan Bagan Bhakti, Kecamatan Balai Jaya)*. Skripsi Fakultas Agama Islam universitas Muhammadiyah Sumatera Utara Medan.
- Wulandari, N. (2020). *Pengaruh Potongan Harga (Price Discount) Terhadap Keputusan Impulse Buying Pada Perusahaan Ritel Jumbo Mart*. Skripsi Manajemen Fakultas Ekonomi Dan Ilmu Sosial Universitas Islam Negeri Sultan Syarif Khasim Riau, 11671201478.
- Yanto, T. (2017). *Analisis Pengaruh Kualitas Produk, Kualitas Pelayanan, Dan Harga Terhadap Kepuasan Konsumen (Studi Pada Swalayan Macro Mart Mojoroto Kota Kediri)*. Jurnal Manajmen Fakultas Ekonomi Dan Bisnis Islam, 01(02).
- Yuliara, I. M. (2016). *Regresi Linier Berganda*. Journal Article, 1–6.
- Yusniawati, V., & Prasetyo, A. (2022). *Pengaruh E-Wom Dan Brand Image Terhadap Online Purchase Intention Fashion Muslim Pada Milenial Surabaya*. Jurnal Ekonomi Syariah Teori Dan Terapan, 9(1), 131.

Zulfikar, M. (2020). *Pengaruh Halal Lifestyle, Kelompok Referensidan Perilaku Tabarrujterhadap Minat Belikosmetikdi Kota Makassar(Studi Konsumen Muslimah Di Kecamatan Makassar Kota Makassar)*. Repository Uin Alauddin Makasar.





DAFTAR RIWAYAT HIDUP

Assalamualaikum Warahmatullahi Wabarakatuh, Penulis skripsi yang berjudul “*Pengaruh Electronic Word Of Mouth, Halal Lifestyle dan Product Quality Terhadap Keputusan Pembelian dengan Price Discount sebagai Variabel Moderating Pada Produk Busana Muslimah di Butik Faradiba*” merupakan salah satu mahasiswa/i jurusan Ekonomi Islam angkatan 2019 yang bernama **Wahyuni Afrianti** dengan nim **90100119176**, merupakan anak kedua dari 3 bersauda oleh bapak Abd Wahid dan ibunda Sumiati. penulis lahir di Limbung 7 Mei 2001 yang bertempat tinggal di Ritaya Dusun Ripangainta Desa Bone Kec. Bajeng Kab. Gowa Provinsi Sulawesi Selatan.

Penulis mengawali sekolah pada tingkat dasar yaitu SDN Romang Rappoa, kemudian melanjutkan kejenjang sekolah menengah pertama di SMPN 1 Bajeng, kemudian melanjutkan sekolah menengah keatas yaitu SMAN 2 Gowa, setelah itu melanjutkan keperguruan tinggi di Universitas Islam Negeri Alauddin Makassar dengan mengambil jurusan Ekonomi Islam pada Fakultas Ekonomi dan Bisnis Islam.

Dengan semangat yang tinggi serta ikhtiar yang kuat, tugas akhir ini dapat terselesaikan dengan baik sebagai salah satu syarat untuk meraih gelar SE. Penulis harap berharap dengan adanya tugas akhir ini bisa bermanfaat bagi yang membutuhkan dan menjadi amal jariah bagi penulis.