

**PERBANDINGAN KEMAMPUAN MOTORIK HALUS MELALUI
PENERAPAN METODE BERMAIN *SAND HAND PAINTING*
DAN MERONCE PESERTA DIDIK KELOMPOK B
TK KALEGOWA KABUPATEN GOWA**



Skripsi

Diajukan Untuk Memenuhi Salah Satu Syarat Memperoleh Gelar
Sarjana pada Jurusan Pendidikan Islam Anak Usia Dini
Pada Fakultas Tarbiyah dan Keguruan
UIN Alauddin Makassar

Oleh:

MU'TIAH HALID

NIM: 20900120032

**UNIVERSITAS ISLAM NEGERI
ALAUDDIN
MAKASSAR
FAKULTAS TARBIYAH DAN KEGURUAN
UIN ALAUDDIN MAKASSAR**

2024

PERNYATAAN KEASLIAN SKRIPSI

Mahasiswa yang bertanda tangan di bawah ini:

Nama : Mu'tiah Halid
NIM : 20900120032
Tempat/Tanggal Lahir : Sinjai/ 04 Januari 2002
Jur/Prodi/Konsentrasi : Pendidikan Islam Anak Usia Dini
Fakultas/Program : Tarbiyah dan Keguruan
Alamat : Onrong Datu, Kel. Lamatti Rilau, Kec. Sinjai Utara,
Kab. Sinjai
Judul : Perbandingan Kemampuan Motorik Halus
Melalui Penerapan Metode Bermain *Sand Hand
Painting* dan Meronce Peserta Didik Kelompok B
TK Kalgowa Kabupaten Gowa

Dengan penuh kesadaran penulis yang bertanda tangan di bawah ini menyatakan bahwa skripsi ini benar adalah hasil karya penulis sendiri. Jika dikemudian hari terbukti merupakan duplikat, tiruan, plagiat atau dibuat oleh orang lain, sebagian atau seluruhnya, maka skripsi dan gelar yang diperoleh karenanya batal demi hukum.

Samata-Gowa, 25 Juli 2024
Penulis,

Mu'tiah Halid
NIM: 20900120032


PENGESAHAN

PENGESAHAN SKRIPSI

Skripsi berjudul "Perbandingan Kemampuan Motorik Halus melalui Penerapan Metode Bermain *Sand Hand Painting* dan *Meronce* Peserta Didik Kelompok B TK Kalegowa Kabupaten Gowa", yang disusun oleh Saudari Mu'tiah Halid, NIM: 20900120032, mahasiswi Program Studi Pendidikan Islam Anak Usia Dini Fakultas Tarbiyah dan Keguruan UIN Alauddin Makassar, telah diuji dan dipertahankan dalam sidang Ujian Skripsi (Munaqasyah) yang diselenggarakan pada hari Senin, tanggal 05 Agustus 2024 M, bertepatan dengan tanggal 30 Muharram 1446 H, dinyatakan telah dapat diterima sebagai salah satu syarat untuk memperoleh gelar Sarjana Pendidikan pada Jurusan Pendidikan Islam Anak Usia Dini dengan beberapa perbaikan.

Gowa, 15 Agustus 2024

DEWAN PENGUJI Nomor SK 3269 Tahun 2024

Ketua Sidang : Dr. Fitriani Nur, S.Pd.I., M.Pd. ()


Sekretaris Sidang : M. Mirza Fatahullah, S.Pd., M.Pd. ()

DEWAN PENGUJI:

1. Dr. Hj. Dahlia Patiung, M.Pd. ()

2. Dr. Jamilah, M.Si ()

3. Eka Damayanti, S.Psi., M.A. ()

4. Dr. Nur Khalisah Latuconsina, S.Ag., M.Pd. ()

Disahkan oleh,

Dekan FTK UIN ALAUDDIN MAKASSAR,


Dr. H. Andi Achruh, M.Pd.

NIP 196609081994031002

KATA PENGANTAR



Assalamu'alaikum Warahmatullahi Wabarakatuh

Puji syukur penulis panjatkan atas kehadiran Allah swt., Tuhan yang Maha Esa atas limpahan rahmat dan karunia-Nya sehingga penulis dapat menyelesaikan skripsi yang berjudul **“Perbandingan Kemampuan Motorik Halus melalui Penerapan Metode Bermain *Sand Hand Painting* dan Meronce Peserta Didik Kelompok B TK Kalgowa Kabupaten Gowa”**, yang merupakan tugas akhir untuk mencapai gelar Sarjana (S.Pd.) pada program studi Pendidikan Islam Anak Usia Dini Fakultas Tarbiyah dan Keguruan Universitas Islam Negeri Alauddin Makassar. Shalawat serta salam tak lupa pula penulis kirimkan kepada Baginda kita Nabi besar Muhammad saw., beserta keluarga dan para sahabatnya dan orang-orang yang senantiasa istiqamah dalam Islam.

Dalam penulisan skripsi ini penulis menyadari bahwa tidak sedikit kendala dan permasalahan yang dihadapi selama proses penulisan skripsi ini, namun semuanya dapat terlewati berkat rahmat Allah swt., dan juga dukungan serta motivasi dari banyak pihak baik dari dosen, keluarga dan sahabat, sehingga penulis dapat menyelesaikan skripsi ini.

Ucapan terima kasih yang sebesar besarnya dari lubuk hati yang paling dalam penuh rasa hormat untuk kedua orangtua penulis tercinta, Ayahanda Sunardi dan Ibunda Sitti Sulaeha yang telah mendidik, membesarkan, memberikan kasih sayang, dukungan, nasehat, dan doa yang tidak henti-hentinya untuk keberhasilan penulis. Demikian pula kepada kakak-kakakku tercinta Musliha, Muzakkir Khalid, Masyurah dan Muhaeda.

Serta keluarga besar dan teman-teman penulis yang telah memberikan doa dan dukungan selama penulis menempuh pendidikan. Ucapan terima kasih selanjutnya penulis ucapkan kepada:

1. Prof. Drs. Hamdan Juhannis, M.A., Ph.D. selaku Rektor UIN Alauddin Makassar, Prof. Dr. H. Kamaluddin Abunawas, M.Ag. selaku Wakil Rektor I, Dr. H. Andi Aderus, Lc., M.A. selaku Wakil Rektor II, Prof. Dr. Muhammad Halifah Mustamin, M.Pd. selaku Wakil Rektor III dan Prof. Dr. H. Muhammad Amri, Lc., M.Ag. selaku Wakil Rektor IV UIN Alauddin Makassar yang selama ini memberikan bantuan fisik maupun material dan memberikan fasilitas dalam perkuliahan.
2. Dr. H. Andi Achruh, M.Pd. selaku Dekan Fakultas Tarbiyah dan Keguruan, Dr. H. Muh. Rapi, M.Pd. selaku Wakil Dekan I, Dr. M. Rusdi, M.Ag. selaku Wakil Dekan II, Dr. Ridwan Idris, S.Ag., M.Pd. selaku Wakil Dekan III Fakultas Tarbiyah dan Keguruan UIN Alauddin Makassar dan para Staf yang memberikan bantuan yang berarti bagi peneliti dalam penulisan skripsi.
3. Eka Damayanti, S.Psi., M.A. selaku Ketua Jurusan Pendidikan Islam Anak Usia Dini dan Dr. Fitriani Nur, S.Pd.I., M.Pd. selaku Sekretaris Jurusan Pendidikan Islam Anak Usia Dini UIN Alauddin Makassar serta Stafnya atas pelayanan, kesempatan, petunjuk dan arahannya selama penyelesaian kuliah.
4. Eka Damayanti, S.Psi., M.A. selaku Pembimbing I dan Dr. Nur Khalisah Latuconsina, S.Ag., M.Pd. selaku Pembimbing II, yang selalu memberi arahan dan motivasi kepada penulis dalam menyusun skripsi ini.

5. Dr. Hj. Dahlia Patiung, M. Pd. selaku Penguji I dan Dr. Jamilah, M.Si. selaku Penguji II, yang telah memberikan masukan dan arahan sehingga skripsi ini diselesaikan dengan baik.
6. Seluruh dosen yang telah memberikan bimbingan dan wawasan ilmu pengetahuan selama peneliti menempuh pendidikan di Fakultas Tarbiyah dan Keguruan.
7. Para Staf dan karyawan Fakultas Tarbiyah dan Keguruan UIN Alauddin Makassar yang telah membantu kelancaran proses administrasi.
8. Kepala Sekolah TK Kalegowa, para guru serta adik-adik peserta didik TK Kalegowa yang telah memberi izin untuk melakukan penelitian serta banyak membantu ketika proses penelitian berlangsung.
9. Teman-teman seperjuangan mahasiswa Pendidikan Islam Anak Usia Dini Angkatan 2020 serta sahabat Elza Ayu Frasetya, Andi Nurul Amalia P.Z Sitti Asjudani Ahmad, Lutfia Auliah, atas dukungannya, waktunya, kebersamaan dalam suka duka, kekeluargaan, keakraban, canda tawa, yang terjalin sejak awal perkuliahan hingga saat ini yang semuanya sangat berkesan dan sulit untuk dilupakan. Semoga Allah swt. membalas dengan pahala budi baik atas segala bantuan teman-teman kepada penulis.
10. Seluruh teman Kuliah Kerja Nyata (KKN) Angkatan 72 Posko II Desa Bontobangun, Kecamatan Rilau Ale, Kabupaten Bulukumba yang selalu mendukung penulis.
11. Semua pihak yang telah memberikan bantuan dalam proses penyelesaian skripsi ini, namun tidak sempat disebutkan satu persatu dalam tulisan ini, penulis mengucapkan terima kasih yang tidak

terhingga. Semoga segala dedikasi dan bantuan yang telah diberikan mendapat balasan pahala oleh Allah swt., Aamiin.

Penulis menyadari masih banyak kekurangan dan keterbatasan dalam skripsi ini maka kritik dan saran dalam penyempurnaan skripsi ini sangat diharapkan.

Wassalamu'alaikum Warahmatullahi Wabarakatuh

Samata-Gowa, 25 Juli 2024

Penulis,

Mu'tiah Halid

NIM: 20900120032



DAFTAR ISI

PERNYATAAN KEASLIAN SKRIPSI	ii
PENGESAHAN	iii
KATA PENGANTAR	iv
DAFTAR ISI	vii
DAFTAR TABEL	ix
DAFTAR GAMBAR	x
DAFTAR LAMPIRAN	xi
ABSTRAK	xii
BAB I PENDAHULUAN	1
A. Latar Belakang Masalah	1
B. Rumusan Masalah	6
C. Hipotesis	6
D. Definisi Operasional	6
E. Kajian Penelitian Yang Relevan	8
F. Tujuan dan Kegunaan Penelitian	16
BAB II TINJAUAN TEORETIS	18
A. Kemampuan Motorik Halus	18
B. Metode Bermain Sand Hand Painting	25
C. Metode Meronce	30
D. Kerangka Pikir	36
BAB III METODE PENELITIAN	38
A. Etika Penelitian.....	38
B. Jenis, Desain dan Lokasi Penelitian.....	39
C. Populasi dan Sampel.....	41
D. Metode Pengumpulan Data.....	42

E. Instrumen Penelitian	43
F. Teknik Analisis Data.....	47
BAB IV HASIL PENELITIAN DAN PEMBAHASAN	53
A. Hasil Penelitian	53
B. Pembahasan.....	76
BAB V PENUTUP	93
A. Kesimpulan.....	93
B. Implikasi Penelitian	93
DAFTAR PUSTAKA	95
LAMPIRAN.....	102
DAFTAR RIWAYAT HIDUP.....	116



DAFTAR TABEL

Tabel 3.1 Desain Penelitian <i>Non Equivalent Control Group Design</i>	40
Tabel 3.2 Populasi Penelitian.....	42
Tabel 3.3 Pedoman Lembar Observasi.....	44
Tabel 3.4 Pedoman Observasi Metode Meronce	46
Tabel 3.5 Kategori Kelas Interval	50
Tabel 4.1 Hasil Data <i>Pretest</i> Kelompok B2.....	53
Tabel 4.2 Distribusi Frekuensi Data <i>Pretest</i> Kemampuan Motorik Halus Kelompok B2	54
Tabel 4.3 Hasil <i>Treatment</i> Metode Bermain <i>Sand Hand Painting</i> Peserta Didik Kelompok B2 TK Kalgowa Kabupaten Gowa.....	55
Tabel 4.4 Distribusi Frekuensi Data <i>Treatment</i> Metode Bermain <i>Sand Hand Painting</i> Kelompok B2	56
Tabel 4.5 Hasil Data <i>Posttest</i> Kelompok B2.....	58
Tabel 4.6 Distribusi Frekuensi Data <i>Posttest</i> Kemampuan Motorik Halus Kelompok B2	59
Tabel 4.7 Hasil Data <i>Pretest</i> Kelompok B1.....	60
Tabel 4.8 Distribusi Frekuensi Data <i>Pretest</i> Kemampuan Motorik Halus Kelompok B1	62
Tabel 4.9 Hasil Data <i>Treatment</i> Metode Meronce Kelompok B1	63
Tabel 4.10 Distribusi Frekuensi Data <i>Treatment</i> Metode Meronce Peserta Didik Kelompok B1	64
Tabel 4.11 Hasil Data <i>Posttest</i> Kelompok B1	65
Tabel 4.12 Distribusi Frekuensi Data <i>Posttest</i> Kemampuan Motorik Halus Kelompok B1	66


Tabel 4.13 Perbandingan Skor Kemampuan Motorik Halus Peserta Didik antara <i>Pretest Posttest</i> di Kelompok B2 dan Kelompok B1.....	68
Tabel 4.14 Uji Normalitas.....	71
Tabel 4.15 Uji Homogenitas.....	71
Tabel 4.16 Perhitungan untuk Memperoleh “t” dalam Rangka Menguji Kebenaran Hipotesis Alternatif (H_1) Kelompok B2	72
Tabel 4.17 Perhitungan untuk Memperoleh “t” dalam Rangka Menguji Kebenaran Hipotesis Alternatif (H_1) Kelompok B1	73
Tabel 4.18 Mean, Standar Deviasi Kelompok B2.....	74
Tabel 4.19 Mean, Standar Deviasi Kelompok B1.....	74
Tabel 4.20 Uji T.....	75

DAFTAR GAMBAR

Gambar 2.1 Kerangka Pikir.....	37
Gambar 4.1 Grafik Skor Data <i>Pretest</i> Kelompok B2	55
Gambar 4.2 Grafik Skor Data <i>Treatment</i> Metode Bermain <i>Sand Hand Painting</i> Kelompok B2	57
Gambar 4.3 Grafik Skor Data <i>Posttest</i> Kelompok B2	60
Gambar 4.4 Grafik Skor Data <i>Pretest</i> Kelompok B1	62
Gambar 4.5 Grafik Skor Data <i>Treatment</i> Metode Meronce Kelompok B1	64
Gambar 4.6 Grafik Skor Data <i>Posttest</i> Kelompok B1	67
Gambar 4.7 Grafik Perbandingan Skor <i>Pretest</i> dan <i>Posttest</i> Kelompok B2.....	69
Gambar 4.8 Grafik Perbandingan Skor <i>Pretest</i> dan <i>Posttest</i> B1	70

DAFTAR LAMPIRAN

Lampiran 1 Surat Izin Penelitian.....	103
Lampiran 2 Lembar Validasi Instrumen.....	108
Lampiran 3 Foto Pelaksanaan Penelitian.....	112
Lampiran 4 Foto Media.....	115



ABSTRAK

Nama : Mu'tiah Halid
NIM : 20900120032
Jurusan : Pendidikan Islam Anak Usia Dini
Fakultas : Tarbiyah dan Keguruan
Judul : Perbandingan Kemampuan Motorik Halus Melalui Penerapan Metode Bermain *Sand Hand Painting* dan Meronce Peserta Didik Kelompok B TK Kalegowa Kabupaten Gowa

Penelitian ini bertujuan untuk: a) Mengetahui kemampuan motorik halus dengan penerapan metode bermain *sand hand painting* pada peserta didik kelompok B2 TK Kalegowa Kabupaten Gowa; b) Mengetahui kemampuan motorik halus dengan penerapan meronce pada peserta didik kelompok B1 TK Kalegowa Kabupaten Gowa; c) Mengetahui perbandingan kemampuan motorik halus dengan penerapan metode *bermain sand hand painting* dan meronce pada peserta didik kelompok B TK Kalegowa Kabupaten Gowa.

Jenis penelitian yang digunakan adalah penelitian eksperimen dengan *quasi experimental*. Populasi dalam penelitian ini adalah seluruh anak di TK Kalegowa Kabupaten Gowa Tahun Pelajaran 2023/2024 yang berjumlah 40 orang anak, terdiri dari 2 kelompok yaitu kelompok B1 dan B2. Dalam penelitian ini yang dijadikan sampel adalah kelompok B1 dan B2, dimana B2 dijadikan sebagai kelompok eksperimen 1 dengan perlakuan yang diberikan yaitu metode bermain *sand hand painting* dan B1 dijadikan sebagai kelompok eksperimen 2 dengan perlakuan yang diberikan yaitu metode meronce. Instrumen yang digunakan yaitu pedoman lembar observasi dengan metode pengumpulan data. Penelitian menggunakan uji prasyarat berupa uji normalitas dan uji homogenitas serta uji hipotesis berupa uji independent sample t test.

Hasil penelitian menunjukkan bahwa: a) Kemampuan motorik halus peserta didik dengan penerapan metode bermain *sand hand painting* pada kelompok B2 di TK Kalegowa secara signifikan mengalami peningkatan dengan perolehan nilai rata-rata *pretest* sebesar 15,15 sedangkan nilai *posttest* sebesar 23,5.; b) Kemampuan motorik halus peserta didik dengan penerapan metode meronce pada kelompok B1 di TK Kalegowa mengalami peningkatan, meskipun tidak sebesar kelompok B2 yang mendapatkan perlakuan metode bermain *sand hand painting* dengan perolehan nilai rata-rata *pretest* sebesar 14,55 sedangkan nilai *posttest* sebesar 20,45.; c) Perbandingan metode bermain *sand hand painting* dan meronce secara signifikan meningkatkan kemampuan motorik halus peserta didik kelompok B2 yang diberi perlakuan metode bermain *sand hand painting* dibandingkan dengan kelompok B1 yang diberi perlakuan metode meronce di TK Kalegowa Kabupaten Gowa. Sesuai dengan hasil penelitian yang diperoleh peneliti, penerapan metode bermain *sand hand painting* dan meronce efektif dalam meningkatkan kemampuan motorik halus anak usia dini.

Penelitian ini berimplikasi pada perkembangan teori atau keilmuan pendidikan anak usia dini khususnya dalam aspek perkembangan anak terkait tentang kemampuan motorik halus anak.

Kata kunci: Metode Bermain *Sand Hand Painting*, Meronce, Kemampuan Motorik Halus.

BAB I

PENDAHULUAN

A. Latar Belakang Masalah

Anak usia dini merupakan individu yang berada pada masa proses pertumbuhan dan perkembangan yang pesat. Usia dini merupakan tahap dimana anak belum memasuki pendidikan formal. Rentang usia dini merupakan masa yang tepat untuk mengembangkan potensi dan kecerdasan anak. Pada usia ini juga anak berada dalam proses pertumbuhan dan perkembangan yang unik dimana anak mempunyai pola pertumbuhan dan perkembangan (koordinasi motorik halus dan kasar), daya pikir, daya cipta, bahasa dan komunikasi sesuai dengan tingkat pertumbuhan dan perkembangan anak. Anak usia dini memiliki perbedaan dengan orang dewasa sehingga dalam rangka mencapai tahap perkembangan yang optimal maka anak membutuhkan rangsangan, dukungan dan stimulasi dalam perkembangannya.¹

Anak usia dini adalah anak yang berada dalam masa keemasan di sepanjang rentang usia perkembangan manusia. Pada masa ini anak sedang dalam masa peka. Pada masa peka inilah terjadi pematangan fungsi-fungsi fisik dan psikis sehingga siap merespon dan mewujudkan semua tugas-tugas perkembangan yang diharapkan muncul pada pola perilakunya sehari-hari. Selama masa khusus ini anak mudah menerima stimulus-stimulus dari lingkungannya sehingga diperlukan pembinaan yang secara khusus pula yakni dengan pendidikan.²

¹Andi Fitriani Djollong dkk. *Konsep Dasar Pendidikan Anak Usia Dini* (Kota Jambi: PT Sonpedia Publishing Indonesia, 2023), h. 1-2.

²Titik Aryani, "Pentingnya Pendidikan Anak Usia Dini Bagi Tumbuh Kembang Anak," *Jurnal Dinamika Pendidikan* 8, No.1 (2020).

Menurut Undang-undang tentang Perlindungan terhadap Anak (UU RI Nomor 32 Tahun 2002) Bab I Pasal 1 dinyatakan bahwa anak adalah seseorang yang belum berusia 18 tahun dan termasuk anak yang masih dalam kandungan. Sedangkan menurut UU Sisdiknas No. 20 tahun 2003 Pasal 28 ayat 1, rentangan anak usia dini adalah 0-6 tahun yang tergambar dalam pernyataan yang berbunyi: pendidikan anak usia dini adalah suatu upaya pembinaan yang ditujukan kepada anak sejak lahir sampai dengan usia enam tahun yang dilakukan melalui pemberian rangsangan pendidikan untuk membantu pertumbuhan dan perkembangan jasmani dan rohani agar anak memiliki kesiapan dalam memasuki pendidikan lebih lanjut.

Allah berfirman dalam QS An-Nahl/16:78

وَاللَّهُ أَخْرَجَكُمْ مِنْ بُطُونِ أُمَّهَاتِكُمْ لَا تَعْلَمُونَ شَيْئًا وَجَعَلَ لَكُمُ السَّمْعَ وَالْأَبْصَارَ
وَالْأَفْئِدَةَ، لَعَلَّكُمْ تَشْكُرُونَ

Terjemahnya:

Dan Allah mengeluarkan kamu dari perut ibumu dalam keadaan tidak mengetahui sesuatu pun, dan Dia memberimu pendengaran, penglihatan, dan hati nurani, agar kamu bersyukur.³

Berdasarkan ayat tersebut, dapat dipahami bahwa anak dilahirkan dalam keadaan lemah, tidak berdaya dan tidak mengetahui atau mempunyai ilmu, namun Allah membekali anak yang baru lahir tersebut dengan pusat pendengaran, penglihatan dan hati nurani yaitu pikiran. Menurut pendapat lain adalah otak, dengan ini manusia dapat membedakan antara hal-hal yang baik dan hal-hal yang buruk.⁴ Dari penjelasan tersebut dapat disimpulkan bahwa manusia dilahirkan dengan tidak mengetahui segala sesuatu pun,

³Al-Qur'an, An-Nahl ayat 78, *Al-Qur'an dan Terjemah*, (Jakarta: Kementerian Agama RI, 2016), h. 275.

⁴M. Quraish Shihab, *Tafsir Al-Misbah: Pesan, Kesan dan Keserasian Al-Qur'an* (Jakarta: Lentera Hati, 2009), h. 309.

maka manusia dituntut untuk mencari atau mengetahui segala sesuatu dengan bantuan alat indra yang telah diberikan oleh Allah.

Kemampuan motorik halus adalah gerakan yang hanya melibatkan bagian-bagian tubuh tertentu saja dan dilakukan oleh otot-otot kecil, seperti keterampilan menggunakan jari-jemari tangan dan gerakan pergelangan tangan yang tepat. Gerakan ini tidak terlalu membutuhkan tenaga, namun membutuhkan koordinasi mata dengan tangan. Oleh sebab itu, menggunakan permainan pasir dapat meningkatkan motorik halus karena anak akan menggunakan kerjasama mata dan tangan dalam mencetak pasir kinetik sesuai bentuk yang diinginkan anak.⁵

Kemampuan motorik halus pada anak perlu dikembangkan karena motorik halus sangat diperlukan anak agar mereka dapat tumbuh dan berkembang secara optimal. Oleh karena itu, perlu dilakukan kegiatan yang tepat dalam menstimulus aspek-aspek perkembangannya. Peran guru sangat penting dalam meningkatkan motorik halus anak usia dini karena dapat memberikan kesempatan pada anak untuk memberikan pengalaman langsung dalam berbagai aktivitas pembelajaran serta memberi kesempatan pada anak untuk melakukan berbagai kegiatan yang dapat mengembangkan kemampuan motorik halusya.⁶ Berdasarkan uraian tersebut dapat disimpulkan bahwa kemampuan motorik halus anak sangat diperlukan agar anak dapat tumbuh dan berkembang secara optimal serta anak dapat melakukan berbagai kegiatan untuk meningkatkan kemampuan motorik halusya.

⁶Martin Jamaris, *Perkembangan dan Pengembangan Anak Usia Taman Kanak-kanak*, (Jakarta: Grasindo, 2019), h.56.

Berdasarkan hasil observasi yang dilakukan di TK Kalegowa pada hari Kamis 7 Desember 2023, masalah yang ditemukan yaitu bahwa kemampuan motorik halus anak di TK Kalegowa masih kurang. Ditemukan bahwa anak menghadapi sejumlah kesulitan termasuk dalam menggerakkan otot jari-jari tangannya contohnya anak kesulitan dalam memegang pensil sehingga menghasilkan tulisan yang tidak rapi, selain itu masih banyak juga anak yang tidak dapat menyelesaikan LKA yang diberikan oleh guru serta cara mewarnai anak masih dikatakan kurang karena kesulitan menggerakkan otot jari-jari tangannya.

Dilihat dari permasalahan yang ditemukan di TK Kalegowa bahwa masih banyak anak yang mengalami kesulitan dalam menggerakkan otot jari-jari tangannya. Hal ini dapat diatasi dengan menggunakan metode bermain *sand hand painting* dan meronce oleh karena itu, peneliti tertarik untuk melakukan penelitian tentang metode bermain *sand hand painting* yang menggunakan media pasir dan meronce sebagai solusinya untuk meningkatkan kemampuan motorik halus anak di TK tersebut agar anak dapat menggerakkan otot jari-jari tangannya dan tidak kesulitan dalam memegang pensil serta dapat menghasilkan tulisan yang rapi dan benar. Dengan demikian maka calon peneliti tertarik untuk melakukan penelitian dengan metode bermain *sand hand painting* dan meronce.

Sebagaimana dalam penelitian yang dilakukan oleh Yetti Dayanti dengan judul "*Pengaruh Media Pembelajaran Kinetic Sand Terhadap Keterampilan Motorik Halus Anak Usia 4-5 Tahun*". Penelitian ini bermula di Tk Islam Bina Balita Way Halim Bandar Lampung dimana salah satu penyebab rendahnya perkembangan motorik halus peserta didik dalam kegiatan belajar mengajar di TK Islam Bina Balita Way Halim Bandar

Lampung adalah kurangnya media yang menarik untuk minat belajar anak. Oleh karena itu untuk menyikapi permasalahan tersebut, Yetty Dayanti tertarik melakukan penelitian menggunakan media pembelajaran *kinetic sand* dalam mengembangkan keterampilan motorik halus.⁷ Hasil penelitiannya mengatakan bahwa dalam mengembangkan kemampuan motorik halus anak dapat dilakukan dengan pemanfaatan media pembelajaran *kinetic sand*.

Adapun penelitian yang dilakukan oleh Anisa Oktafiani dan Rakimahwati menghasilkan bahwa metode meronce sebagai kegiatan yang dapat dilakukan dengan menghasilkan produk yang beraneka ragam dan unik sehingga anak memiliki sebuah kenang-kenangan dari pembelajaran tersebut. Penerapan metode meronce ini telah diuji pada kelompok B2 di TK Al- Hamid Kecamatan Kawalu Kota Tasikmalaya dengan peningkatan yang signifikan. Oleh karena itu ditarik kesimpulan bahwa metode meronce untuk meningkatkan kemampuan motorik halus peserta didik dapat dilakukan dengan sangat baik sehingga peserta didik bisa menghadapi tahap perkembangan yang lebih lanjut dijenjang pendidikan selanjutnya.⁸

Peningkatan kemampuan motorik halus anak usia dini melalui penerapan metode bermain *sand hand painting* dan meronce dapat menjadi solusi untuk meningkatkan kemampuan motorik halus anak karena anak akan lebih aktif dalam menggerakkan otot jari-jari tangannya. Dengan demikian calon peneliti tertarik untuk melakukan penelitian dengan judul

⁷Yetty Dayanti, "Pengaruh Media Pembelajaran Kinetik Sand terhadap Keterampilan Motorik Halus Anak Usia 4-5 Tahun di Tk Islam Bina Balita Way Halim Bandar Lampung", *Skripsi* (Lampung: Fak. Tarbiyah dan Keguruan UIN Raden Intan Lampung, 2019), h.iii.

⁸Anisa Oktafiani dan Rakimahwati, "Penerapan Kegiatan Meronce dalam Mengembangkan Kemampuan Motorik Halus di Lembaga PAUD", (*Jurnal Obsesi: Jurnal Pendidikan Anak Usia Dini*, Vol 7. No 2, 2023), h. 2257-2262.

“Perbandingan Kemampuan Motorik Halus Melalui Penerapan Metode Bermain *Sand Hand Painting* dan Meronce Peserta Didik Kelompok B TK Kalegowa Kabupaten Gowa”

B. Rumusan Masalah

Berdasarkan latar belakang tersebut, rumusan masalah dalam penelitian ini adalah sebagai berikut:

1. Bagaimana kemampuan motorik halus dengan penerapan metode bermain *sand hand painting* pada peserta didik kelompok B2 TK Kalegowa Kabupaten Gowa?
2. Bagaimana kemampuan motorik halus dengan penerapan meronce pada peserta didik kelompok B1 TK Kalegowa Kabupaten Gowa?
3. Apakah terdapat perbandingan kemampuan motorik halus dengan penerapan metode bermain *sand hand painting* dan meronce pada peserta didik kelompok B TK Kalegowa Kabupaten Gowa?

C. Hipotesis

Adapun hipotesis dalam penelitian ini adalah terdapat perbandingan kemampuan motorik halus dengan penerapan metode bermain *sand hand painting* dan meronce pada peserta didik kelompok B TK Kalegowa.

D. Definisi Operasional

Untuk menghindari kesalahan penafsiran dalam penelitian ini, maka peneliti akan menafsirkan variabel yang terdapat pada penelitian ini. Agar lebih mudah dipahami peneliti akan menjelaskan pengertian judul skripsi ini. Metode bermain *sand hand painting* sebagai variabel X1 dan meronce sebagai variabel X2 (variabel bebas) dan kemampuan motorik halus sebagai variabel Y (variabel terikat). Adapun maksud dari penelitian ini, yaitu:

1. Metode Bermain *Sand Hand Painting*

Metode bermain *sand hand painting* merupakan kegiatan yang melibatkan penciptaan gambar atau desain di atas permukaan yang dilapisi dengan lapisan tipis pasir yang berbeda warna ataupun kegiatan yang menghasilkan berbagai bentuk dengan menggunakan cetakan. Media yang digunakan adalah media pasir dan cara memainkannya yaitu dengan menggunakan tangan atau cetakan misalnya anak dapat membuat berbagai bentuk seperti buah-buahan, hewan dan bentuk lainnya serta anak dapat menggerakkan atau menaburkan pasir di atas gambar yang berisi lem dengan jari-jari tangan sesuai pola. Setelah alat dan bahan diberikan, anak akan melakukan kegiatan bermain. Selanjutnya anak akan diberikan penjelasan tentang cara melakukan kegiatan bermain *sand hand painting* dengan menggunakan media pasir dengan benar.

2. Metode Meronce

Meronce merupakan suatu kegiatan untuk dapat merangkai manik-manik menjadi kesatuan berdasarkan kriteria tertentu, seperti berdasarkan warna, bentuk manik-manik, atau jumlahnya. Meronce juga dapat merangsang motorik halus, saat meronce aneka bentuk anak dapat melatih untuk berpikir, memahami dan melihat bagaimana sebuah manik-manik dapat masuk ke lubang yang kecil. Meronce yang dimaksud dalam penelitian ini adalah cara pembuatan benda hias atau benda pakai yang dilakukan dengan menyusun bagian-bagian yang dilubangi dengan benang atau tali. Media yang digunakan adalah manik-manik dan cara memainkannya yaitu dengan menggunakan tangan dengan membuat gelang. Setelah alat dan bahan diberikan, anak akan melakukan kegiatan meronce. Selanjutnya anak

akan diberikan penjelasan tentang cara melakukan kegiatan meronce dengan benar.

3. Kemampuan Motorik Halus

Kemampuan motorik halus adalah gerakan yang hanya melibatkan bagian-bagian tubuh tertentu saja dan dilakukan otot-otot kecil karena itu tidak terlalu membutuhkan tenaga, tetapi motorik halus memerlukan koordinasi tangan, jari serta mata dengan presisi. Oleh karena itu, dalam Standar Tingkat Pencapaian Perkembangan Anak (STTPA) mengemukakan tingkat pencapaian seorang anak dalam motorik halus bermain *sand hand painting* terdiri dari keseimbangan antara mata dan tangan seperti meniru bentuk, melakukan eksplorasi dengan berbagai media dan kegiatan, menempel gambar dengan tepat serta mengekspresikan diri melalui gerakan menggambar secara rinci.

E. Kajian Penelitian Yang Relevan

Beberapa penelitian yang relevan dengan judul penelitian yang telah dilakukan untuk mengetahui penerapan pembelajaran dengan menggunakan metode bermain *sand hand painting*, antara lain:

1. Penelitian yang dilakukan pada anak di TK Solera Desa Balane Kecamatan Kinovaro Kabupaten Sigi pada tahun 2020 yang dilakukan oleh Meidyta Nurul Atika dengan mengangkat judul “Penggunaan Permainan Pasir Kinetik dalam Meningkatkan Motorik Halus Anak di TK Solera Desa Balane Kecamatan Kinovaro Kabupaten Sigi”. Penelitian ini bertujuan untuk mengetahui penggunaan pasir kinetik dalam meningkatkan motorik halus anak di TK Solera Desa Balane Kecamatan Kinovaro Kabupaten Sigi dan kendala serta solusi dalam penggunaan permainan pasir kinetik pada anak di TK Solera Desa

Balane Kecamatan Kinovaro Kabupaten Sigi. Jenis penelitian yang digunakan adalah jenis penelitian pendekatan kualitatif deskriptif atau *naturalistic inquiry* adalah prosedur penelitian yang menghasilkan data deskriptif berupa kata-kata tertulis atau lisan dari orang-orang dan perilaku yang dapat diamati.⁹

Adapun perbedaan dalam penelitian ini adalah, 1) Jenis desain penelitian dalam penelitian ini adalah pendekatan kualitatif deskriptif sedangkan jenis penelitian yang akan dilakukan adalah pendekatan kuantitatif. Adapun persamaan dalam penelitian ini adalah, 1) Menggunakan pasir, 2) Sama-sama meneliti tentang motorik halus.

2. Penelitian yang dilakukan oleh Dinda Irani Julia Pratiwi pada anak kelompok A di RA Abu Bakar Ash Shiddiqi Gebang Kec. Patrang Kabupaten Jember Tahun 2020 dengan judul “Meningkatkan Kemampuan Motorik Halus Anak Melalui Bermain Kreatif dengan Pasir di Kelompok A RA Abu Bakar Ash Shiddiqi Gebang Kec. Patrang Kabupaten Jember”. Penelitian ini bertujuan untuk mendeskripsikan pelaksanaan bermain kreatif dengan pasir dapat meningkatkan motorik halus anak dan untuk mendeskripsikan peningkatan kemampuan motorik halus anak usia dini melalui indikator menjumpuk, membentuk dan mencetak. Metode penelitian dalam penelitian ini menggunakan pendekatan kualitatif dengan jenis penelitian deskriptif. Penentuan subyek menggunakan teknik purposive. Hasil penelitian menyimpulkan bahwa, (1). Pelaksanaan bermain kreatif dengan pasir dapat meningkatkan motorik halus anak

⁹Meidyta Nurul Atikah, “ Penggunaan Permainan Pasir Kinetik dalam Meningkatkan Motorik Halus Anak di TK Solera Desa Balane Kecamatan Kinovaro Kabupaten Sigi”, *Skripsi* (Palu: Fak. Tarbiyah dan Ilmu Keguruan IAIN Palu, 2020), h.xii.

pada kelompok A di Raudhatul Athfal Abu Bakar As-Shiddiqi Jember yang terlihat bagaimana pelaksanaan bermain kreatif dengan pasir dapat dilakukan siswa dengan senang dan antusias. Hasil yang diperoleh dari kegiatan menjumpuk, membentuk dan mencetak dapat terbentuk dengan bentuk-bentuk unik yang diperoleh dari jari-jari tangan siswa itu sendiri.⁽²⁾ Proses peningkatan kemampuan motorik halus anak usia dini melalui indikator menjumpuk, membentuk dan mencetak pada kelompok A di Raudhatul Athfal Abu Bakar As-Shiddiqi Jember yang dari proses kegiatan keterampilan anak dalam melatih pergerakan tangan dan otot-otot kecil pada anak agar terbiasa melakukan kegiatan-kegiatan kecil dapat dilakukan dengan mudah. Selain itu dari hasil perkembangan dapat terlihat dari hari 1 s.d 3 peningkatan perkembangan dengan indikator menjumpuk, membentuk dan mencetak meningkat setiap harinya. Dan di hari ketiga tidak anak yang masih belum berkembang.¹⁰

Adapun perbedaan dalam penelitian ini adalah 1) metode penelitian dalam penelitian ini menggunakan pendekatan kualitatif dengan jenis penelitian deskriptif sedangkan metode penelitian yang akan digunakan pendekatan kuantitatif dengan jenis penelitian *quasi experimental design*. Adapun persamaan dalam penelitian ini adalah, 1) Sama-sama meneliti tentang kemampuan motorik halus pada anak, 2) Menggunakan media pasir.

3. Penelitian yang dilakukan oleh Ruri Isra Kartika pada anak usia 5-6 tahun di TK Al-Huda Bulan Sarik Jambak Ulu Nagari Sungai Jambu

¹⁰Dinda Irani Julia Pratiwi, "Meningkatkan Kemampuan Motorik Halus Anak Melalui Bermain Kreatif dengan Pasir di Kelompok A RA Abu Bakar Ash Shiddiqi Gebang Kec. Patrang Kabupaten Jember", *Skripsi* (Jember: Fak. Tarbiyah dan Ilmu Keguruan IAIN Jember, 2020), h.viii.

Kecamatan Pariangan Kabupaten Tanah Datar tahun 2022 dengan judul “Pengaruh Bermain Pasir Kinetik Terhadap Kemampuan Motorik Halus Anak Usia 5-6 Tahun di TK Al-Huda Bulan Sarik Jambak Ulu Nagari Sungai Jambu Kecamatan Pariangan Kabupaten Tanah Datar”. Penelitian ini bertujuan untuk melihat pengaruh bermain pasir kinetik terhadap kemampuan motorik halus anak di TK AL-Huda Bulan Sarik Jambak Ulu Nagari Sungai Jambu Kecamatan Pariangan Kabupaten Tanah Datar. Jenis penelitian yang digunakan adalah pendekatan kuantitatif dengan metode eksperimen dengan desain penelitian desain pre eksperimen. Berdasarkan hasil penelitian tersebut menunjukkan bahwa permainan pasir kinetik berpengaruh dalam meningkatkan kemampuan motorik halus anak di TK Al Huda Bulan Sarik Jambak Ulu Nagari Sungai Jambu Kecamatan Pariangan Kabupaten Tanah Datar.¹¹

Adapun perbedaan dalam penelitian ini adalah jenis penelitian yang digunakan adalah pendekatan kuantitatif dengan metode eksperimen dengan desain penelitian desain pre eksperimen sedangkan jenis penelitian yang akan dilakukan adalah jenis penelitian pendekatan kuantitatif dengan metode *quasi experimental design*. Adapun persamaan dalam penelitian ini adalah, 1) Sama-sama meneliti tentang kemampuan motorik halus pada anak, 2) Jenis penelitian menggunakan pendekatan kuantitatif, 3) Menggunakan media pasir.

4. Penelitian yang dilakukan oleh Ropikoh pada anak usia 4-5 tahun dengan judul “Penggunaan Media Pasir Untuk Kemampuan Menulis

¹¹Ruri Isra Kartika, “Pengaruh Bermain Pasir Kinetik Terhadap Kemampuan Motorik Halus Anak Usia 5-6 Tahun di TK Al-Huda Bulan Sarik Jambak Ulu Nagari Sungai Jambu Kecamatan Pariangan Kabupaten Tanah Datar”, *Skripsi* (Batu Sangkar: Fak. Tarbiyah dan Ilmu Keguruan IAIN Batu Sangkar, 2022), h.vi.

Pada Anak Usia 4-5 Tahun”. Penelitian ini bertujuan untuk mengetahui apakah penggunaan media pasir dapat membantu anak dalam mengoptimalkan menulis di PAUD Arropi pangkalan. Metode penelitian ini menggunakan kualitatif dengan pendekatan deskriptif. Pengumpulan data diambil yaitu melalui metode pengamatan/observasi langsung dan wawancara. Analisis data dilakukan dengan triangulasi data. Hasil yang didapat ialah ketika anak sedang bermain dengan media pasir didalam maupun diluar kelas bersama guru khususnya di kelompok A PAUD Arropi dapat dikembangkan melalui media pasir. Karena media pasir merupakan salah satu permainan yang mengasah kemampuan kognitif, sosial emosional, bahasa, psikomotorik dan sensoris anak sehingga dengan bermain anak juga dapat belajar. Selain itu sangat efisien, ekonomis dan efektif bagi pengembangan kemampuan anak.¹²

Adapun perbedaan dalam penelitian ini adalah, 1) Metode penelitian ini menggunakan kualitatif dengan pendekatan deskriptif sedangkan jenis penelitian yang akan digunakan yaitu menggunakan kuantitatif, 2) Penelitian dilakukan di Kelompok A sedangkan penelitian yang akan dilakukan yaitu di Kelompok B. Adapun persamaan dalam penelitian ini adalah, 1) Sama-sama meneliti tentang motorik halus pada anak, 2) Menggunakan media pasir.

5. Penelitian yang dilakukan oleh Fauziah Harahap pada anak usia 5-6 tahun dengan judul “Bermain Pasir Kinetik untuk Meningkatkan Kreativitas Anak Usia Dini”. Penelitian ini bertujuan untuk menaikkan

¹²Ropikoh, “Penggunaan Media Pasir Untuk Meningkatkan Kemampuan Menulis Pada Anak Usia 4-5 Tahun”, *Early Childhood: Jurnal Pendidikan*, Vol 5, (Karawang, 2021), h.182.

kreativitas anak lewat permainan pasir kinetik. Jenis penelitian ini menggunakan penelitian tindakan kelas memakai model Kemmis dan Taggart. Teknik pengumpulan data diambil yaitu melalui metode pengamatan/observasi serta akuntansi. Hasil penelitian memperlihatkan kreativitas anak meningkat setelah bermain pasir kinetik, kreativitas anak di siklus sebelumnya sejumlah 16,75%, siklus satu sejumlah 52% dan siklus dua sejumlah 88,5%. Hasil itu menampilkan kreativitas anak bisa ditingkatkan dengan bermain pasir kinetik.¹³

Adapun perbedaan dalam penelitian ini adalah, 1) Metode penelitian ini menggunakan penelitian tindakan kelas memakai model Kemmis dan Taggart, sedangkan penelitian yang akan digunakan adalah menggunakan metode penelitian kuantitatif. Adapun persamaan dalam penelitian ini adalah, 1) Sama-sama meneliti tentang motorik halus pada anak, 2) Menggunakan media pasir.

6. Penelitian yang dilakukan oleh Dede Sunarsih dalam jurnal yang berjudul "Peningkatan Kemampuan Motorik Halus melalui Meronce dengan Buah-buahan Anak Kelompok B", penelitian ini bertujuan untuk mengetahui adanya peningkatan kemampuan motorik halus melalui meronce dengan buah buahan pada anak kelompok B TK Tri Bakti Desa Leuwiseeng Kecamatan Panyingkiran. Subyek penelitiannya adalah anak kelompok B TK Tri Bakti Desa Leuwiseeng Kecamatan Panyingkiran yang berjumlah 15 anak. Jenis penelitian yang digunakan adalah penelitian tindakan kelas (PTK) dengan teknik pengumpulan data menggunakan observasi dan dokumentasi. Hasil

¹³Fauziah Harahap "Bermain Pasir Kinetik untuk Meningkatkan Kreativitas Anak Usia Dini" *Jurnal Obsesi: Jurnal Pendidikan Anak Usia Dini*, Vol 7, (Tapanuli, 2022), h.5931.

penelitian ini menunjukkan adanya peningkatan kemampuan motorik halus melalui meronce dengan buah-buahan sebesar 93% sehingga dapat disimpulkan bahwa dapat meningkatkan kemampuan motorik halus melalui meronce dengan buah-buahan berdasarkan evaluasi pada siklus I dan II.¹⁴

Adapun perbedaan dalam penelitian ini adalah terletak pada media meronce yang digunakan dimana pada penelitian terdahulu meronce dengan buah-buahan sedangkan peneliti sekarang meronce menggunakan bahan dari manik-manik, Jenis penelitian yang digunakan adalah penelitian tindakan kelas (PTK) dengan teknik pengumpulan data menggunakan observasi dan dokumentasi sedangkan penelitian yang akan digunakan adalah *quasi experimental design*. Adapun persamaan dalam penelitian ini adalah terletak pada kemampuan yang ingin ditingkatkan yaitu motorik halus anak.

7. Penelitian yang dilakukan oleh Gusti Ayu Mulyawartini dalam jurnal yang berjudul “Melalui Kegiatan Meronce Bentuk Dan Warna Dapat Meningkatkan Kemampuan Motorik Halus Anak Pada Kelompok B TK Harapan Kelayu”, penelitian ini bertujuan untuk mengetahui peningkatan kemampuan motorik halus anak melalui kegiatan meronce bentuk dan warna pada kelompok B TK Harapan kelayu kecamatan Selong kabupaten Lombok Utara, Nusa Tenggara Barat. Jenis penelitian yang digunakan dalam penelitian ini adalah tindakan kelas (PTK), subjek penelitian ini adalah anak kelompok B TK Harapan kelayu kecamatan Selong dengan teknik pengumpulan data

¹⁴ Sunarsih, D . “Peningkatan Kemampuan Motorik Halus Melalui Meronce dengan Buah-Buahan Anak Kelompok B. Ri’Ayatulathfal”, (*Early Childhood Education Journal*, Vol 1 No1, 2022), h. 49–54.

menggunakan lembar observasi dan dokumentasi berupa foto maupun video. Hasil penelitian ini menunjukkan bahwa pembelajaran melalui kegiatan meronce bentuk dan warna dapat meningkatkan kemampuan motorik halus anak.¹⁵

Adapun persamaan dalam penelitian ini adalah terletak pada kemampuan yang ingin ditingkatkan yaitu kemampuan motorik halus. Adapun perbedaannya terletak pada media roncean yang digunakan dimana pada penelitian terdahulu meronce bentuk dan warna sedangkan peneliti sekarang meronce menggunakan manik-manik.

8. Penelitian oleh Bahrhan Taib, Umi kalsum Arfa, Hasni Hasbin dalam jurnal yang berjudul “Analisis Kegiatan Meronce Menggunakan Tutup Botol Bekas Terhadap Keterampilan Motorik Halus Anak Usia Dini 5-6 Tahun”. Penelitian ini bertujuan untuk menganalisis kegiatan meronce terhadap keterampilan motorik halus dan membantu guru dalam penggunaan media pembelajaran khususnya pada kegiatan meronce dalam kajian ini penulis menggunakan metode dengan pendekatan studi literatur yang merupakan penelitian dengan pengumpulan data pustaka, buku-buku, serta artikel atau jurnal yang sudah dipublikasikan terkait dengan judul kajian ini. Hasil yang diperoleh dalam penelitian ini adalah kegiatan meronce menggunakan tutup botol bekas terbukti memudahkan anak dalam mengoptimalkan koordinasi mata dan tangan, kecermatan serta kecepatan pada pengembangan keterampilan motorik halus anak usia 5-6 tahun.¹⁶

¹⁵ Mulyawartini, G. A. “Melalui Kegiatan Meronce Bentuk Dan Warna Dapat Meningkatkan Kemampuan Motorik Halus Anak Pada Kelompok B Tk Harapan Kelayu.” (*Edisi*, Vol 1. No 1, 2019), h. 118–133.

¹⁶ Taib, B., Arfa, U., & Hasbin, H.. “Analisis Kegiatan Meronce Menggunakan Tutup Botol Bekas Terhadap Keterampilan Motorik Halus Anak Usia Dini 5-6 Tahun.” (*Jurnal Ilmiah Cahaya PAUD*, Vol 3 No 1, 2021), h. 77–89.

Adapun perbedaan dalam penelitian ini adalah, 1) Metode penelitian ini menggunakan metode dengan pendekatan studi literatur yang merupakan penelitian dengan pengumpulan data pustaka, buku-buku, serta artikel atau jurnal, sedangkan penelitian yang akan digunakan adalah menggunakan metode penelitian kuantitatif, (2) Penelitian terdahulu kegiatan meronce yang dilakukan menggunakan tutup botol bekas sedangkan pada penelitian sekarang menggunakan bahan manik-manik. Adapun persamaan dalam penelitian ini adalah terletak pada kemampuan yang ingin ditingkatkan yaitu motorik halus dan subjek dalam penelitian tersebut yaitu anak usia 5-6 tahun.

F. Tujuan dan Kegunaan Penelitian

1. Tujuan Penelitian

Berdasarkan pada rumusan masalah yang akan dikaji, tujuan penelitian ini yaitu:

- a. Untuk mengetahui kemampuan motorik halus dengan penerapan metode bermain *sand hand painting* pada peserta didik kelompok B2 TK Kalgowa Kabupaten Gowa.
- b. Untuk mengetahui kemampuan motorik halus dengan penerapan meronce pada peserta didik kelompok B1 TK Kalgowa Kabupaten Gowa.
- c. Untuk mengetahui perbandingan kemampuan motorik halus dengan penerapan metode *bermain sand hand painting* dan meronce pada peserta didik kelompok B TK Kalgowa Kabupaten Gowa.

2. Kegunaan Penelitian

Kegunaan pada penelitian ini dibedakan menjadi dua yaitu kegunaan teoretis dan kegunaan praktis.

a. Kegunaan Teoretis

Penelitian ini diharapkan dapat memberikan manfaat untuk meningkatkan perkembangan motorik halus pada anak usia dini.

b. Kegunaan praktis

Kegunaan praktis pada penelitian ini terbagi dalam beberapa kategori sebagai berikut:

- 1) Bagi anak, penelitian ini diharapkan dapat memberikan manfaat dalam meningkatkan perkembangan motorik halus anak. Dengan bermain *sand hand painting* dan meronce, diharapkan anak dapat meningkatkan motorik halus dengan cara yang menyenangkan.
- 2) Bagi guru dan tenaga pendidik, penelitian ini diharapkan dapat memberikan wawasan dan pemahaman yang lebih mendalam pada kegiatan bermain sambil belajar dengan metode bermain *sand hand painting* dan meronce dalam meningkatkan motorik halus anak.
- 3) Bagi peneliti, penelitian ini dapat menjadi referensi dalam menerapkan media pembelajaran yang efektif dalam meningkatkan kemampuan motorik halus anak. Hasil penelitian ini dapat menambah wawasan mengenai pengembangan motorik halus anak serta memberikan inspirasi bagi lembaga pendidikan lain untuk mengimplementasikan media pembelajaran yang menarik guna meningkatkan kualitas pembelajaran di tingkat pendidikan anak usia dini.
- 4) Bagi peneliti di bidang pendidikan, penelitian ini dapat menjadi masukan dalam pengembangan teori dan praktik pembelajaran di sekolah. Temuan dan hasil penelitian dapat menjadi bahan referensi dan studi lanjutan untuk peneliti selanjutnya.

BAB II

TINJAUAN TEORETIS

A. Kemampuan Motorik Halus

1. Pengertian Kemampuan Motorik Halus

Motorik adalah terjemahan dari kata “motor” yang menurut Gallahue adalah suatu dasar biologi atau mekanika yang menyebabkan terjadinya suatu gerak. Dengan kata lain, gerak (*movement*) adalah kulminasi dari suatu tindakan yang didasari oleh proses motorik. Muhibbin juga menyebut motorik dengan istilah “motor”. Menurutnya motor diartikan sebagai istilah yang menunjukkan pada hal, keadaan dan kegiatan yang melibatkan otot-otot juga gerakannya. Secara singkat, motor dapat pula dipahami sebagai segala keadaan yang meningkatkan atau menghasilkan stimulasi/rangsangan terhadap kegiatan organ-organ fisik.¹

Kemampuan motorik halus merupakan bagian dari sensomotorik yaitu golongan dari rangsangan sensoris (indra) dengan reaksi yang berupa gerakan-gerakan otot (motorik) kemampuan sensomotorik terjadi adanya pengendalian kegiatan jasmani melalui pusat syaraf, urat syaraf dan otot-otot yang terkoordinasi, sedangkan motorik halus terfokus pada pengendalian gerakan halus jari-jari tangan dan pergelangan tangan. Oleh karena itu, rangsangan dengan berbagai kegiatan mempunyai pengaruh yang besar dalam perkembangan motorik halus anak.²

¹Ni Luh Ami Yestiari, Faktor-faktor yang Mempengaruhi Kemampuan Motorik Halus. (*EJournal Pg-Paud: Universitas Pendidikan Ganesha*. Volume 2 No. 1 tahun 2019), h. 2.

²Yossi Srianita, Meningkatkan Keterampilan Motorik Halus Anak Usia 4-5 Tahun Melalui Kegiatan Sentra Bahan Alam, (*Jurnal PGPAUD Pelita Bangsa: Universitas Pelita Bangsa*, Vol. 2 No. 2 Tahun 2022), h.49.

Kemampuan motorik halus merupakan salah satu aspek perkembangan anak yang perlu mendapat rangsangan melalui indra hingga menimbulkan gerakan otot-otot halus yang terkendali. Stimulasi motorik halus dilalui dengan beragam latihan secara teratur melalui dunia anak yaitu dunia bermain. Anak Bermain untuk memperoleh sesuatu dengan cara bereksplorasi dan bereksperimen tentang dunia di sekitarnya dalam rangka membangun pengetahuan diri sendiri (*Self Knowledge*).³

Kemampuan motorik halus adalah kemampuan individu yang berhubungan dengan keterampilan fisik dan melibatkan otot kecil yang memerlukan koordinasi mata dan tangan.⁴ Dari penjelasan tersebut dapat disimpulkan bahwa kemampuan motorik halus dapat ditingkatkan melalui Latihan rutin yang memberikan rangsangan berkelanjutan pada saraf motorik halus dengan memperkuat koordinasi tangan dan mata.

Kemampuan motorik halus adalah kemampuan yang berhubungan dengan fisik yang melibatkan otot kecil dan koordinasi antara mata dan tangan. Motorik halus dapat dilatih dan dikembangkan melalui aktivitas dan rangsangan yang dilakukan secara terus-menerus.⁵ Kemampuan motorik halus anak melibatkan gerakan tangan yang diatur dengan halus, dengan begitu anak tidak memerlukan banyak tenaga dalam melakukan kegiatan yang berhubungan dengan motorik halus.

Beberapa uraian di atas dapat disimpulkan bahwa kemampuan motorik halus anak adalah perkembangan yang berhubungan dengan anggota gerak dan intelektual anak yang berlangsung secara bertahap dan

³*Ibid.*

⁴Achmad Afandi, *Pendidikan dan Perkembangan Motorik*, (Ponorogo: Uwais Inspirasi Indonesia, 2019) h. 57.

⁵Asdiana Ulfa, *Perkembangan Motorik Halus Anak Usia Dini Melalui Berbagai Kegiatan* (Kajian Jurnal PIAUD), *Skripsi*: UIN Ar-Raniry Darussalam Banda Aceh, 2021), h. 14.

memiliki alur kecepatan yang berbeda dari setiap individu anak. kemampuan motorik halus bagi anak usia dini penting diperhatikan, ini dikarenakan perkembangan motorik dapat mempengaruhi perkembangan lainnya.

Perkembangan kemampuan motorik halus akan berpengaruh pada kesiapan anak untuk menulis, kegiatan melatih koordinasi antara mata dan tangan dengan yang dianjurkan dalam jumlah waktu yang cukup meskipun penggunaan tangan belum mungkin tercapai dengan sempurna.⁶Setiap anak mampu mencapai pada tingkat perkembangannya apabila mendapat stimulus atau rangsangan yang baik dan tepat, akan tetapi perkembangan setiap anak tidak dapat dipaksakan dan harus mengikuti tahap perkembangan anak usia dini. Tahapan perkembangan anak tidak sama dengan anak yang lain. Sehingga perkembangan motorik halus juga berbeda-beda, ada anak yang cepat dalam perkembangan motoriknya dan pula yang lambat.

2. Indikator Kemampuan Motorik Halus

Dalam melakukan gerakan halus anak juga perlu dukungan fisik lainnya serta kematangan mental. Misalnya keterampilan dalam membuat gambar. Kemampuan motorik halus anak biasanya mulai berkembang pada usia 3 tahun. Namun pada usia 4 tahun anak sudah dapat memegang pensil warna untuk menggambar. Perbedaan jenis kelamin berpengaruh pada perkembangan motorik halus anak. Biasanya anak perempuan lebih sering melatih keseimbangan tubuh seperti permainan lompat tali (skipping) atau melompat-lompat dengan bola besar (hopping). Sedangkan pada anak laki-

⁶Fitri Ayu Fatmawati, *Pengembangan Fisik Motorik Anak Usia Dini*, (Jawa Timur: Caremedia Comunication, 2020), h. 7.

laki senang melatih keterampilan melempar, menangkap, menendang atau kegiatan lainnya yang mementingkan kecepatan dan kekuatan.⁷

Berikut adalah perkembangan kemampuan motorik halus anak usia dini berdasarkan PERMENDIKBUD 137 yang menjadi standar tingkat pencapaian perkembangan motorik halus anak yaitu:

Standar tingkat pencapaian perkembangan anak usia 5-6 tahun

- a) Menggambar sesuai gagasannya
- b) Meniru bentuk
- c) Melakukan eksplorasi dengan berbagai media dan kegiatan
- d) Menggunakan alat tulis dan alat makan dengan benar
- e) Menggunting sesuai pola
- f) Menempel gambar dengan tepat
- g) Mengekspresikan diri melalui gerakan menggambar secara rinci

Bermain *sand hand painting* dapat merangsang kemampuan motorik halus anak karena membutuhkan koordinasi mata, tangan dan otak. Beberapa indikator motorik halus bermain *sand hand painting* dan meronce yang dapat dijadikan acuan adalah: a) anak dapat meniru bentuk, b) anak dapat melakukan eksplorasi dengan berbagai media dan kegiatan, c) anak dapat menempel gambar dengan tepat, d) anak dapat mengekspresikan diri melalui gerakan menggambar secara rinci.⁸

⁷Asdiana Ulfa, Perkembangan Motorik Halus Anak Usia Dini Melalui Berbagai Kegiatan (Kajian Jurnal PIAUD), *Skripsi*: UIN Ar-Raniry Darussalam Banda Aceh, 2021). h. 18.

⁸Peraturan Menteri Pendidikan dan Kebudayaan Republik Indonesia, *Undang-undang No. 137 Tahun 2014*, Tentang Standar Nasional Pendidikan Anak Usia Dini Pasal 1.

3. Faktor Yang Mempengaruhi Kemampuan Motorik Halus

Ada beberapa faktor yang dapat mempengaruhi kemampuan motorik halus pada anak usia dini, seperti yang dijelaskan Rumini dan Sundari (dalam Achmad Afandi) yaitu:⁹

- a) Faktor genetik, adalah faktor keturunan. Ada beberapa faktor yang dapat menunjang proses perkembangan motorik, misal otot kuat, syaraf baik, dan kecerdasan yang dapat menyebabkan perkembangan motorik halus menjadi lebih cepat.
- b) Faktor Kesehatan dan Periode Prenatal adalah keadaan dimana janin selama dalam kandungan dalam keadaan sehat, tidak keracunan, tidak kekurangan gizi dan vitamin dapat menyebabkan perkembangan motorik yang baik dan cepat.
- c) Faktor kesulitan dalam melahirkan misalnya pada saat melahirkan menggunakan alat bantu seperti vacuum, tang sehingga mengakibatkan bayi 20 mengalami kerusakan otak dan dapat memperlambat perkembangan motorik halus bayi.
- d) Faktor kesehatan dan gizi setelah kelahiran akan mempercepat perkembangan motorik.
- e) Adanya rangsangan dan bimbingan serta kesempatan anak untuk menggerakkan semua anggota tubuh akan mempercepat perkembangan motorik.
- f) Perlindungan yang berlebihan sehingga anak tidak boleh melakukan banyak kegiatan. Misalnya anak tidak boleh naik tangga akan menghambat perkembangan motorik halus.

⁹Achmad Afandi, *Pendidikan dan Perkembangan Motorik*, (Ponorogo: Uwais Inspirasi Indonesia, 2019) h. 63.

- g) Prematur adalah kelahiran bayi sebelum waktunya biasa juga akan mempengaruhi proses perkembangan motorik halus bayi.
- h) Individu yang memiliki kelainan baik kelainan fisik maupun psikis, sosial dan mental biasanya akan mengalami hambatan dalam perkembangannya.
- i) Kebudayaan dalam suatu daerah juga dapat mempengaruhi perkembangan motorik halus anak. misalnya disuatu daerah anak perempuan tidak dibenarkan naik sepeda maka anak perempuan tersebut tidak mendapat pelajaran mengenai naik sepeda.

4. Faktor Yang Menghambat Kemampuan Motorik Halus

Selain adanya faktor pendukung perkembangan motorik halus adapula faktor yang menghambat perkembangan motorik halus, yaitu sebagai berikut:¹⁰

- a) Anak yang lahir dalam keadaan tidak normal, seperti anak prematur yaitu anak yang belum sampai usia kandungannya.
- b) Malanutrisi pada bayi, yaitu anak yang kekurangan nutrisi dan gizi.

Menurut Achmad Afandi ada beberapa hal yang dapat menghambat kemampuan motorik pada anak, yaitu:¹¹

- a) Kerusakan otak pada saat dilahirkan
- b) Kondisi buruk prenatal (sebelum melahirkan) dan kondisi buruk postnatal (saat melahirkan)
- c) Kurang stimulasi untuk anak
- d) Tuntutan terlalu tinggi
- e) Kidal

¹⁰Nurkhadijah dan Nurul Amelia, *Perkembangan Fisik Motorik Anak Usia Dini*, (Jakarta: Kencana, 2020), h. 155.

¹¹Achmad Afandi, *Pendidikan dan Perkembangan Motorik*, (Ponorogo: Uwais Inspirasi Indonesia, 2019), h 70.

f) Motorik halus anak kaku.

Uraian tersebut dapat disimpulkan bahwa perkembangan kemampuan motorik perlu diperhatikan sejak masih dalam kandungan atau pada masa prenatal sampai masa postnatal, agar kemampuan motorik halus dapat berkembang dengan baik sesuai dengan standar tingkat pencapaian perkembangan anak.

5. Bentuk Stimulasi Kemampuan Motorik Halus

Stimulasi perkembangan Kemampuan motorik halus pada anak usia dini sangat penting untuk membantu mereka dalam mengembangkan koordinasi tangan, mata, dan keterampilan manipulative lainnya. Berikut beberapa bentuk stimulasi yang dapat dilakukan yaitu:

- a) Aktivitas menggambar dan mewarnai: aktivitas ini membantu anak memperkuat otot tangan dan jari-jari serta meningkatkan keterampilan koordinasi mata-tangan.
- b) Bermain dengan pasir atau *playdough*: menggulung, membentuk, atau menciptaka brntuk lain dengan pasir atau *playdough* memperkuat otot jari dan tangan.
- c) *Puzzle* dan permainan balok: mengatur dan menyusun *puzzle* atau balok memerlukan keterampilan koordinasi matan dan tangan yang baik.
- d) Memasukkan benda ke dalam lubang: mainan yang memerlukan anak untuk memasukkan benda ke dalam lubang (seperti mainan cetik) dapat membantu presisi gerakan tangan.
- e) Aktivitas memasak sederhana: mengaduk, menggulung adonan, atau menghias kue dapat menjadi cara menyenangkan untuk melatih motorik halus.

- f) Meronce dan menganyam: aktivitas ini memerlukan keterampilan koordinasi jari-jari dan tangan yang cermat.
- g) Menggunakan gunting: menggunting kertas dengan gunting khusus anak-anak membantu melatih keterampilan motorik halus.
- h) Permainan dengan benang dan manik-manik: menganyam benang atau memasukkan manik-manik ke dalam benang juga bisa menjadi Latihan yang baik.¹²

Selain aktivitas di atas, penting juga untuk memberikan kesempatan bagi anak untuk bermain di luar ruangan, bermain dengan alam, atau melakukan aktivitas fisik lainnya untuk mendukung perkembangan motoriknya secara keseluruhan.

B. Metode Bermain Sand Hand Painting

1. Pengertian Bermain Sand Hand Painting

Bermain adalah kegiatan yang dilakukan atas dasar suatu kesenangan dan tanpa mempertimbangkan hasil akhir kegiatan tersebut dilakukan secara suka rela, tanpa paksaan atau tekanan dari pihak luar, sebagian orang menyatakan bahwa bermain sama fungsinya dengan berkerja. Bermain dilakukan secara sukarela dan tidak ada paksaan atau tekanan dari luar atau kewajiban. bermain adalah setiap kegiatan yang dilakukan untuk kesenangan yang ditimbulkannya, tanpa mempertimbangkan hasil akhir.

Bermain merupakan kegiatan yang sangat mutlak dibutuhkan, sebab dunia anak adalah dunia bermain, bagaimana mereka memahami dunianya adalah melalui bermain. Melalui bermain anak memperoleh pembatasan dan

¹² Nurlaili, *Pengembangan Motorik Halus Anak Usia Dini* (Medan, 2019), h.31.

memahami kehidupan. Para ahli psikologi anak menekankan pentingnya bermain bagi anak.¹³

Berbagai pengertian tersebut dapat disimpulkan bahwa bermain merupakan suatu kegiatan yang dilakukan dan dapat menimbulkan kepuasan dan kesenangan, dapat mengembangkan aspek perkembangan anak baik fisik, intelektual, sosial, moral dan emosional dan tanpa harus memikirkan hasil akhirnya. Bermain sebagai bentuk kegiatan belajar di TK adalah bermain yang kreatif dan menyenangkan. Melalui bermain yang kreatif anak dapat mengembangkan semua kemampuannya dan mengeksplorasi pengalaman dan objek-objek yang ada di sekitarnya, pembelajaran di TK tidak hanya menekankan pada pembelajaran yang berorientasi pada bermain melainkan pada perkembangan anak itu sendiri.

Bermain *sand hand painting* adalah seni visual ataupun kegiatan bermain yang melibatkan penggunaan pasir sebagai medium untuk membuat karya seni. Biasanya menggunakan tangan untuk mengatur dan membentuk pasir di atas permukaan datar, menciptakan gambar atau desain yang sementara dan unik serta dapat membuat berbagai bentuk dengan menggunakan cetakan.¹⁴

Bermain *sand hand painting* adalah bermain konstruktif dimana anak mampu mewujudkan pikiran, ide, dan gagasannya menjadi sebuah karya nyata sebagai bahan multiguna yang dapat dimanfaatkan dalam berbagai kegiatan bermain pada anak usia dini, diantaranya bermain fungsi (mengisi

¹³Asma Kurniati dkk, "Kegiatan Bermain Pasir Di Pesisir Pantai Untuk Menstimulasi Berpikir Simbolik Anak Usia 5-6 Tahun Di TK Pertiwi Mambulu" *Jurnal Lentera Anak Pendidikan Anak Usia Dini*, Vol. 3 No. 1 (Universitas Muhammadiyah Buton, 2018), h. 37.

¹⁴Ruri Isra Kartika, "Pengaruh Bermain Pasir Kinetik Terhadap Kemampuan Motorik Halus Anak Usia 5-6 Tahun di TK Al-Huda Bulan Sarik Jambak Ulu Nagari Sungai Jambu Kecamatan Pariangan Kabupaten Tanah Datar", *Skripsi* (Batu Sangkar: Fak. Tarbiyah dan Ilmu Keguruan IAIN Batu Sangkar, 2022), h.8.

dan memindahkan pasir), mengkontruksi (misal membangun istana pasir), bermain drama (misal bermain pura-pura membuat kue) dan menaburkan pasir di atas gambar berisi lem sesuai pola.¹⁵

Dari uraian tersebut dapat disimpulkan bahwa bermain *sand hand painting* yaitu seni atau kegiatan yang melibatkan penggunaan pasir untuk menciptakan gambar ataupun bentuk. Kegiatan ini dilakukan dengan menaburkan pasir berwarna pada permukaan datar sesuai pola. Bermain *sand hand painting* merupakan aktivitas yang menyenangkan karena ketika anak berhasil menciptakan bentuk dari pasir anak pasti akan mengekspresikannya dengan bangga.

Pasir merupakan jenis bahan alamiah yang di sukai anak untuk bermain. Selain mudah didapatkan, pasir adalah sumber belajar sederhana yang bernilai tinggi dalam pendidikan. Pasir memiliki tekstur lembut yang enak dipegang dan digengam oleh anak. Selain itu, bahan ini bersifat multiguna karena mudah diubah bentuknya ke bentuk lain sehingga dapat menghasilkan sebuah karya seni sesuai daya imajinasi anak

2. Manfaat Bermain *Sand Hand Painting*

Adapun manfaat yang bisa didapat dalam bermain *sand hand painting* adalah sebagai berikut:

- a) Mengasah kreativitas dan kemampuan anak. Dengan bermain *sand hand painting*, ia mampu menggali, menimbun, dan membentuk benda sesuai imajinasinya.
- b) Mengenalkan konsep sebab akibat. Dengan bermain *sand hand painting*, anak bisa mengetahui sesuatu kejadian yang terdapat

¹⁵ Asma Kurniati dkk, "Kegiatan Bermain Pasir Di Pesisir Pantai Untuk Menstimulasi Bepikir Simbolik Anak Usia 5-6 Tahun Di TK Pertiwi Mambulu" *Jurnal Lentera Anak Pendidikan Anak Usia Dini*, Vol. 3 No. 1(Universitas Muhammadiyah Buton, 2018), h. 38-39.

disekelilingnya. Misalnya, ketika membuat sebuah tumpukan pasir yang terlalu tinggi, maka hal yang akan terjadi adalah tumpukan pasir tersebut hancur ataupun longsor, dan lain-lain.

- c) Melatih kemampuan motorik halus, saat bermain seorang bisa melakukan aktivitas mengambil dan mengumpulkan pasir yang menggunakan kedua tangan.
- d) Melatih konsentrasi. Hal ini terjadi saat seorang anak membuat sebuah bentuk ataupun objek. Dengan hati-hati, ia membuat sebuah benda agar benda tersebut sehinggalah tidak hancur.¹⁶

Dari uraian diatas dapat disimpulkan bahwa manfaat bermain *sand hand painting* dapat meningkatkan kemampuan anak seperti dapat melatih konsentrasi, mengasah kreativitas anak serta dapat meningkatkan kemampuan motorik anak dan dapat menjadi kegiatan yang menyenangkan dan unik untuk mengembangkan kreativitas.

3. Jenis-Jenis Bermain *Sand Hand Painting*

Bermain *sand hand painting* di bagi menjadi beberapa jenis berdasarkan Teknik dan pendekatannya yaitu sebagai berikut:

- a) Tradisional: menggunakan tangan untuk mengatur dan membentuk pasir langsung di atas permukaan datar.
- b) Teknik air: menggabungkan air dengan pasir untuk menciptakan tekstur yang lebih halus dan detail.
- c) *Layered*: menggunakan beberapa lapisan pasir berbeda warna untuk menciptakan efek kedalaman dan dimensi.
- d) Teknik campur: menggabungkan pasir dengan bahan lain, seperti cat atau *glitter* untuk efek visual yang lebih kaya.

¹⁶Ibid.

- e) Interaktif: menggabungkan teknologi seperti proyeksi atau pencahayaan untuk menciptakan efek yang bergerak atau berubah pada lukisan pasir.
- f) Lukisan pasir bergerak: menggunakan pasir di atas permukaan yang dapat digerakan atau miring untuk menciptakan efek visual yang berubah saat permukaan bergerak.

Dari beberapa uraian di atas dapat disimpulkan bahwa setiap jenis bermain *sand hand painting* memiliki keunikan dan tantangan sendiri dan dapat disesuaikan sesuai dengan preferensi dan gaya seniman karena dapat dimainkan dengan bebas sesuai teknik dan pendekatannya.

4. Langkah-Langkah Bermain *Sand Hand Painting*

Berikut adalah Langkah-langkah dasar dalam bermain *sand hand painting* yaitu:

- a) Persiapan bahan dan alat: siapkan pasir berwarna dan diinginkan, permukaan datar seperti kertas pasir atau kaca, dan alat seperti jari atau kuas dan cetakan untuk mengatur pasir.
- b) Desain awal: tentukan gambar atau desain yang diinginkan. Kita dapat membuat sketsa awal pada permukaan atau menggambar dengan jari di pasir untuk merencanakan komposisi.
- c) *Layering*: dimulai dengan lapisan dasar, menempatkan pasir dengan lembut menggunakan tangan atau alat lainnya untuk menciptakan bentuk dasar dari gambar yang diinginkan.
- d) *Detailing*: tambahkan detail lebih lanjut dengan menambahkan lapisan pasir tambahan atau dengan menggunakan jari untuk menyesuaikan dan membentuk dengan cetakan.

- e) Teknik campur: dapat mencampur pasir dengan bahan lain seperti glitter untuk menciptakan efek visual atau tekstur.
- f) Penyesuaian: teruskan menyesuaikan dan memperbaiki desain yang diinginkan sampai puas dengan hasilnya. Pasir memungkinkan untuk perubahan yang mudah dan fleksibel.
- g) Penyelesaian: setelah selesai, pastikan untuk menepuk-nepuk permukaan dengan lembut untuk menyelesaikan desain dan mengamankan pasir di tempatnya.

Dari beberapa uraian tersebut dapat disimpulkan bahwa Langkah-langkah bermain *sand hand painting* yaitu aktivitas yang dapat meningkatkan motorik halus anak dengan membuat berbagai bentuk dari pasir menggunakan tangan sebagai alat utama.

C. Metode Meronce

1. Pengertian Meronce

Meronce merupakan suatu kegiatan untuk dapat merangkai manik-manik menjadi kesatuan berdasarkan kriteria tertentu, seperti berdasarkan warna, bentuk manik-manik, atau jumlahnya. Meronce juga dapat merangsang motorik halus, saat meronce aneka bentuk anak dapat melatih untuk berpikir, memahami dan melihat bagaimana sebuah tali dapat masuk ke lubang yang kecil. Meronce adalah segala sesuatu yang dapat dipergunakan untuk menyalurkan pesan dan dapat merangsang pikiran yang mencerminkan wujud penghargaan terhadap keindahan benda-benda yang ada di alam. Media bahan alam yaitu bahan-bahan yang ada di lingkungan sekitar yang mudah dicari, ditemui dan paling dekat dengan lingkungan sekitar dalam kehidupan kita sehari-hari. Ciri media bahan alam yaitu mudah dibuat dan bahannya mudah didapat. Alat dan bahan yang digunakan dalam

meronce mempunyai peranan penting dalam pembuatan suatu karya, bahan-bahan yang dapat digunakan dalam meronce bisa dengan bahan-bahan dari alam ataupun dari bahan bekas.¹⁷

Menurut Sumantri sebagaimana yang dikutip oleh Sunarsih kegiatan meronce adalah salah satu contoh kegiatan pengembangan motorik halus di TK, kegiatan menguntai dengan membuat uraian dari bahan-bahan yang berlubang, disatukan dengan tali atau benang. Memakukan benang atau tali kedalam lubang-lubangnya dibantu dengan jarum atau tidak. Kegiatan meronce ditunjukkan untuk melatih koordinasi antara mata dan tangan anak.¹⁸

Purnawati mengungkapkan bahwa kegiatan meronce merupakan kegiatan menggabungkan sesuatu dengan tali. Kegiatan meronce dilakukan untuk membuat kalung atau benda lain yang sejenis. Meronce juga dapat memberikan stimulasi untuk mengasah kemampuan motorik halus anak. Inti dari kegiatan meronce ini anak bisa memasukan tali ke dalam manik-manik, anak mampu menyebutkan warna manik-manik, anak dapat menyusun manik-manik yang berwarna-warni, anak dapat belajar berhitung dan anak dapat menemukan nama benda hasil dari roncean. Meronce adalah teknik

¹⁷ Kuswanto, C. W., Marsya, D., Jatmiko, A., & Pratiwi, D. D. "Kegiatan Meronce untuk Perkembangan Motorik Halus Anak Usia 5-6 Tahun". (*Jurnal Ilmiah Visi*, Vol 16 No. 1, 2021), h. 57-68.

¹⁸ Sunarsih, D . "Peningkatan Kemampuan Motorik Halus Melalui Meronce dengan Buah-Buahan Anak Kelompok B. Ri'ayatulathfal", (*Early Childhood Education Journal*, Vol 1No1, 2022), h. 49-54.

membuat hiasan pada benda pakai dan benda hias dengan cara merangkai. Hasil kerajinan meronce memiliki nilai keindahan dan fungsinya tersendiri.¹⁹

Beberapa pendapat diatas dapat disimpulkan bahwa kegiatan meronce adalah salah satu kegiatan yang dapat meningkatkan kemampuan motorik halus anak dengan berbantuan benang atau tali dalam pengaplikasiannya.

2. Manfaat Meronce

Adapun manfaat dari meronce pada anak usia dini yaitu:

- a) Meningkatkan kemampuan motorik halus anak. Dalam hal ini kemampuan motorik halus anak dapat berkembang yang kaitannya dengan keterampilan gerak kedua tangan. Selain itu mampu menggerakkan anggota tubuh yang berhubungan dengan gerak jari-jemari. Hal lain yang kaitannya dengan kemampuan motorik halus yakni kemampuan anak dalam mengkoordinasi indra mata dan aktivitas tangan. Dalam kemampuan motorik halus khususnya kegiatan meronce anak dapat menunjukkan kemampuan menggerakkan anggota tubuhnya dan terutama terjadinya koordinasi mata dan tangan sebagai persiapan untuk pengenalan menulis.
- b) Permainan merangkai maupun meronce sebagai alat bermain anak, benda-benda yang akan dirangkai tidak ditujukan untuk kebutuhan tertentu melainkan untuk latihan memperoleh kepuasan rasa dan memahami keindahan. Hal ini sesuai dengan karakteristik seorang anak bahwa pada setiap saat benda itu digunakan sebagai alat bermain sehingga merangkai adalah salah satu jenis bermain.

¹⁹ Purnawati, "Aktivitas Meronce Dengan Media Tangkai Ubi Kayu Terhadap Kemampuan Berhitung Permulaan Anak". (*Jurnal Ilmiah Cahaya PAUD*, Vol 3 No 1,2021), h. 90-101.

- c) Kreasi dan komposisi kemungkinan benda atau komponen lain dapat diminta guru kepada anak untuk menyusun ala kadarnya. Benda-benda tersebut dikumpulkan dari lingkungan sekitar, seperti papan bekas, atau kotak sabun serta yang lain dibayangkan sebagai bangunan yang megah. Anak sengaja hanya bermain imajinasi saja, sehingga tujuan permainan ini untuk melatih imajinasi atau bayangan anak tentang intruksi suatu bangun.
- d) Perubahan atau inovasi merangkai dan meronce dapat ditujukan untuk melatih kreativitas, yaitu dengan cara mengubah fungsi lama menjadi fungsi baru. Kegiatan dapat dilakukan dengan merubah kegiatan anak misalnya anak sudah bisa meronce berdasarkan bentuk kemudian guru dapat meminta anak meronce ke tahapan yang lebih sulit yaitu meronce berdasarkan bentuk dan warna.²⁰

Adapun manfaat lain dari meronce yaitu dapat melatih konsentrasi anak, mengasah ketelitian dan ketekunan anak, dapat menstimulus perkembangan motorik halus anak, dapat menumbuhkan kreatifitas anak, meronce juga dapat menstimulus keterampilan membaca anak karena melalui meronce anak akan terampil dengan pola AB-AB, ABC-ABC sehingga memudahkan anak untuk belajar merangkai suku kata dengan mudah seperti ba, ca, da maupun suku kata kompleks seperti tra, tri, dwi.²¹

²⁰ Oktaria Nanda Oni Saputri, "Kegiatan Meronce Untuk Mengembangkan Aspek Fisik Motorik Halus Pada Siswa Kelompok B Tk Pertiwi Manjung 1 Ngawen Klaten", *Skripsi* (Surakarta: Fak. Ilmu Tarbiyah, 2021), h. 17-18.

²¹ Rolita Fitriyani, "Meningkatkan Kemampuan Motorik Halus Melalui Kegiatan Meronce Bahan Alam Di Paud Anggrek Ketapang Bandar Lampung", *Skripsi* (Lampung: Fak. Tarbiyah dan Keguruan, 2024), h. 31-32.

3. Jenis-jenis Meronce

Jenis-jenis meronce terbagi dua diantaranya:

a) Meronce dari bahan alam

Roncean dapat diperoleh dari lingkungan alam sekitar secara langsung seperti, jamur, bunga segar, buah-buahan, bunga kering, daun, kayu, ranting dan biji-bijian bahan alam membawa warna dan tekstur yang alami, bentuk yang bagus dan hamper seragam, mudah ditemui di sekitar lingkungan.

b) Meronce dari bahan buatan

Meronce dari bahan buatan yaitu bahan yang diolah dari bahan yang telah ada atau hasil produk buatan manusia baik berbentuk bahan jadi, setengah jadi atau bahan bekas seperti, monte, pita sintesis, kertas berwarna, sedotan minuman, dan plastik. Selain bahan dasar dibutuhkan pula bahan pelengkap atau bahan pembantu yang berguna untuk merangkai bahan dasar yang telah di pilih untuk menambah hasil keindahan rangkaian yang dibuat bahan tersebut seperti, lem, tali, benang.²²

Beberapa uraian diatas dapat disimpulkan bahwa setiap jenis meronce memiliki keunikan dan tantangan sendiri sesuai dengan metode yang digunakan.

4. Tahapan Meronce

Meronce merupakan tahapan yang dapat meningkatkan kinerja motorik halus pada anak, ketika anak sedang mengambil manik-manik

²² Oktaria Nanda Oni Saputri, "Kegiatan Meronce Untuk Mengembangkan Aspek Fisik Motorik Halus Pada Siswa Kelompok B Tk Pertiwi Manjung 1 Ngawen Klaten", *Skripsi* (Surakarta: Fak. Ilmu Tarbiyah, 2021), h. 20-21.

roncean yang berukuran kecil dan memasukkannya ke dalam benang, secara tidak langsung membantu anak melatih jari tangannya karena dengan meronce dapat melatih koordinasi mata dan tangan anak yang dapat membantu untuk belajar menulis maupun memegang alat tulis lainnya. Meronce merupakan kegiatan belajar yang menyenangkan, hal ini dikarenakan seni meronce bukan hanya sekedar memasukkan manik-manik ke dalam tali atau benang saja, namun seni meronce juga dapat membantu anak untuk meningkatkan kemampuannya dalam berhitung. Meronce mempunyai beberapa tahapan dalam aplikasinya yaitu:

a) Meronce berdasarkan warna

Tahap ini adalah tahapan yang paling rendah dalam kegiatan meronce. Anak memasukkan benang ke dalam lubang berdasarkan warna yang sama, misal warna biru saja.

b) Meronce berdasarkan bentuk

Tahap ini salah satu langkah maju yaitu anak dapat mengenal bentuk. Ada berbagai macam bentuk dalam meronce, misalnya bentuk bulat atau kubus.

c) Meronce berdasarkan warna dan bentuk

Tahap ini anak mulai bisa menggabungkan mana yang memiliki bentuk sama dan warna yang sama. Anak mengembangkan kreativitasnya dengan bentuk dan warna yang anak sukai.

d) Meronce berdasarkan warna, bentuk dan ukuran.

Tahap ini yang cukup sulit bagi anak karena mulai menggabungkan tiga komponen sekaligus.²³

Beberapa uraian diatas dapat disimpulkan tahapan meronce dapat dilakukan dengan berbagai tahapan dan dari beberapa tahapan tersebut

²³ Yuliana dkk. "Peningkatan Keterampilan Motorik Halus Anak melalui Kegiatan Meronce pada Kelompok B Taman Kanak-kanak Pkk To'lemo Kabupaten Luwu." *Jurnal Tematik*, Vol 6 No 1, 2020. h. 76-87.

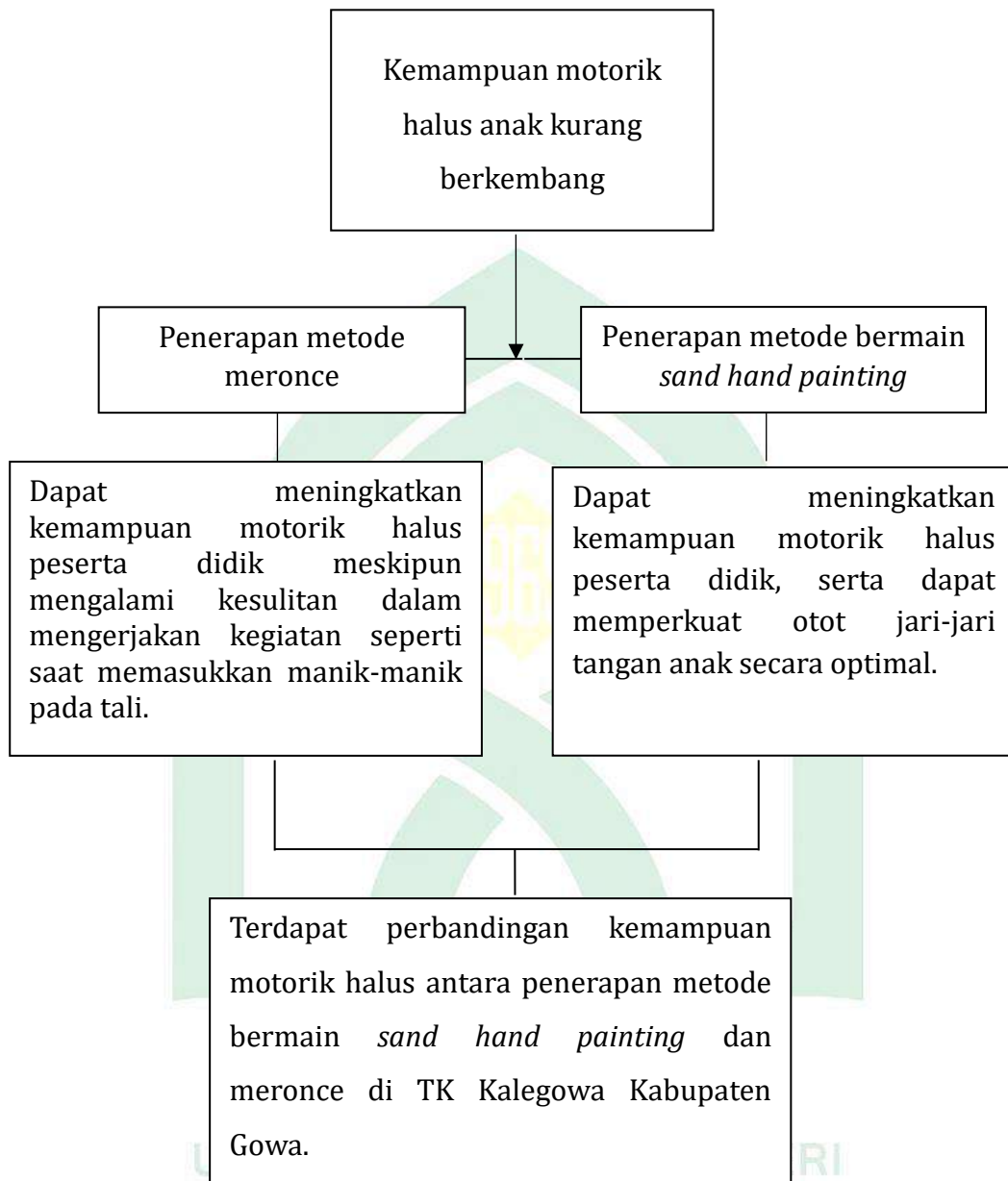
kemampuan anak dapat berkembang dengan baik karena anak dapat memilih tahapan yang diinginkan.

D. Kerangka Pikir

Berdasarkan latar belakang dan tinjauan Pustaka yang dijelaskan, dapat peneliti simpulkan bahwa kemampuan motorik halus merupakan kegiatan atau gerakan yang memerlukan otot-otot kecil dan koordinasi mata dan tangan seperti jari tangan dan pergelangan tangan. Oleh karena itu, Gerakan motorik halus tidak bersifat wajib, namun memerlukan koordinasi yang cermat dan menyeluruh.

Bermain *sand hand painting* merupakan kegiatan yang melibatkan penciptaan gambar atau desain di atas permukaan yang dilapisi dengan lapisan tipis pasir yang berbeda warna ataupun kegiatan yang menghasilkan berbagai bentuk dengan menggunakan cetakan. Meronce merupakan suatu kegiatan untuk dapat merangkai manik-manik menjadi kesatuan berdasarkan kriteria tertentu, seperti berdasarkan warna, bentuk manik-manik, atau jumlahnya.

Berdasarkan uraian tersebut maka peneliti memilih penerapan bermain *sand hand painting* dan meronce yang dapat digunakan untuk meningkatkan kemampuan motorik halus. Hal ini dilakukan untuk meningkatkan kemampuan motorik halus peserta didik secara optimal karena kegiatan ini memerlukan koordinasi mata dengan jari-jari tangan. Berikut gambaran kerangka pikir dalam penelitian ini:



Gambar: 2.1. Kerangka Pikir

BAB III

METODE PENELITIAN

A. Etika Penelitian

Pada dasarnya terdapat sejumlah versi dan variasi tentang unsur-unsur etika penulisan karya tulis ilmiah. Pemberlakuan unsur-unsur tersebut biasanya ditetapkan secara khusus untuk konteks lingkungan akademik tertentu. Walaupun begitu, secara umum, unsur-unsur di bawah ini dipandang berlaku umum dalam setiap penulisan karya tulis ilmiah.

1. Memelihara Kejujuran

Memelihara kejujuran dimaknai bahwa tulisan yang disajikan bukan milik orang lain. Penulis karya tulis ilmiah harus secara jujur membedakan antara pendapatnya dan pendapat orang lain yang dikutip. Pengutipan pernyataan dari orang lain harus diberi kredit, pengakuan atau penghargaan dengan cara menyebutkan sumbernya. Dengan begitu, setiap mahasiswa selalu memelihara integritas kejujuran akademiknya.

2. Menunjukkann Sikap Rendah Hati (Tawāḍu‘)

Karya tulis ilmiah tidak mesti mengobral kata-kata atau istilah-istilah asing dalam konteks yang tidak tepat dan perlu karena penulis bermaksud memamerkan kemampuannya dalam bahasa asing yang bersangkutan. Biasanya, penulisan kata-kata asing diperlukan jika padanannya dalam bahasa Indonesia belum ada atau dianggap belum tepat. Begitu juga pengutipan dan perujukan silang (*cross reference*), baik dalam catatan kaki maupun dalam daftar pustaka, sebaiknya tidak memuat literatur-literatur yang tidak relevan dengan topik karya tulis ilmiah, karena hal itu dianggap hanya memamerkan kekayaan literatur dan kemampuan bahasa (asing) penulisnya saja.

3. Bertanggung Jawab

Setiap peneliti harus memiliki sikap bertanggung jawab atas informasi dan analisis yang diungkapkan, serta tidak melemparkan kesalahan yang terdapat dalam karya tulis itu kepada orang lain, atau pihak lain.

4. Bersikap Terbuka

Bersikap terbuka di sini dapat diartikan memberikan kesempatan kepada pihak lain untuk memeriksa kembali kesahihan data dan fakta yang dikemukakan dalam karya tulis ilmiah itu.

5. Bersikap Cermat

Peneliti harus menjaga harga dirinya dengan selalu bersikap cermat dalam mengemukakan data, pernyataan, penulisan nama orang, nama tempat, ejaan, dan lain-lain. Kesembronongan dan kemalasan dalam melakukan pengecekan ulang terhadap data yang dikemukakan menunjukkan rendahnya etika dan tradisi ilmiah seseorang.

6. Bersikap Objektif dalam Menyajikan Uraian

Salah satu faktor yang menunjang sikap objektif dalam mengemukakan argumentasi dalam sebuah uraian adalah pemahaman yang memadai tentang aturan-aturan berpikir yang benar, yang dikenal dengan logika. Pemahaman terhadap bidang pengetahuan ini memungkinkan seseorang menghindari prosedur dan cara-cara berpikir yang salah (*logical fallacies*).

B. Jenis, Desain dan Lokasi Penelitian

1. Jenis Penelitian

Jenis penelitian yang digunakan adalah penelitian kuantitatif *Quasi Experimental Design*, dimana penelitian eksperimen merupakan satu-satunya metode penelitian yang benar-benar dapat menguji hipotesis mengenai hubungan sebab akibat. Menurut Sugiyono penelitian eksperimen dapat diartikan sebagai metode penelitian yang digunakan untuk mencari

pengaruh perlakuan tertentu terhadap yang lain dalam kondisi yang terkendalikan.¹

2. Desain Penelitian

Desain penelitian yang akan digunakan adalah *Nonequivalent Control Group Design* dengan menggunakan dua kelompok kelas, yaitu kelompok eksperimen 1 dan kelompok eksperimen 2. Pada kelompok eksperimen 1 akan diberi perlakuan dengan menggunakan metode bermain *sand hand painting* dan pada kelompok eksperimen 2 menggunakan metode meronce.

Perbedaan rata-rata nilai test akhir (*posttest*) pada kelompok eksperimen 1 dan pada kelompok eksperimen 2 dibandingkan untuk menentukan apakah terdapat perbandingan kemampuan motorik halus antara dua kelompok tersebut.

Tabel 3.1 Desain Penelitian *Nonequivalent Control Group Design*

Kelompok	<i>Pretest</i>	<i>Treatment</i>	<i>Posttest</i>
Eksperimen 1	O_1	X_1	O_2
Eksperimen 2	O_3	X_2	O_4

Keterangan:

O_1 = Nilai *pretest* kelompok eksperimen 1

O_2 = Nilai *posttest* kelompok eksperimen 1

O_3 = Nilai *pretest* kelompok eksperimen 2

O_4 = Nilai *posttest* kelompok eksperimen 2

X_1 = Perlakuan yang diberikan dengan menggunakan metode bermain *sand hand painting*

X_2 = Perlakuan yang diberikan dengan menggunakan metode meronce

¹Sugiyono, *Metode Penelitian Kuantitatif* (Bandung: Pusaka, 2020), h.23

3. Lokasi Penelitian

Lokasi penelitian merupakan tempat penelitian dimana penelitian akan dilaksanakan, dimana peneliti akan mengumpulkan data atau informasi yang diperlukan.² Lokasi penelitian ini ditentukan dengan tujuan untuk mempermudah atau memperjelas lokasi yang menjadi fokus dalam penelitian. Adapun alasan memilih lokasi penelitian di TK Kalegowa Kabupaten Gowa sebagai lokasi penelitian adalah untuk meningkatkan kemampuan motorik halus anak di TK tersebut agar anak dapat menggerakkan otot-otot tangannya dan tidak kesulitan dalam memegang pensil serta dapat menghasilkan tulisan yang rapi dan benar selain itu di TK tersebut juga belum pernah diadakan penelitian yang serupa, khususnya terkait penerapan metode bermain *sand hand painting* dan meronce untuk meningkatkan motorik halus peserta didik kelompok B di TK Kalegowa Kabupaten Gowa.

C. *Populasi dan Sampel*

1. *Populasi*

Dalam suatu penelitian dibutuhkan adanya suatu objek yang menjadi fokus penelitian yang sering disebut dengan objek penelitian. Oleh karena itu, sebelum melaksanakan penelitian maka peneliti perlu menentukan menetapkan terlebih dahulu objek penelitian yang dikenal dengan istilah populasi dan sampel.

Adapun yang menjadi populasi dalam penelitian ini yaitu mencakup seluruh peserta didik di TK Kalegowa Kecamatan Pallangga Kabupaten Gowa. Populasi terdiri dari 2 kelas yaitu kelas B1 dan B2 dengan jumlah

²Syarif Hidayatullah, dkk., *Model Pengembangan Sistem Informasi* (Ponorogo: Uwais Inspirasi Indonesia, 2022), h. 68.

peserta didik sebanyak 40 anak. Jumlah peserta didik dapat dilihat pada tabel dibawah ini:

Tabel 3.2 Populasi Penelitian

Kelas	Perempuan	Laki-laki	Jumlah
B1	9	11	20
B2	10	10	20
Jumlah			40

Sumber: (TK Kalegowa)

2. Sampel

Sampel adalah bagian dari jumlah dan karakteristik yang dimiliki oleh populasi tersebut. Sebagaimana yang dikemukakan oleh Sugiyono, bila populasi besar dan peneliti tidak mungkin mempelajari semua yang terdapat pada populasi, misalnya karena keterbatasan dana, tenaga dan waktu maka peneliti dapat menggunakan sampel yang diambil dari populasi itu (Sugiyono, 2015).

Adapun kelas yang peneliti ambil sebagai sampel dalam penelitian ini adalah peserta didik di kelas B1 dan B2 dengan pertimbangan bahwa kelas tersebut telah mencapai tingkat perkembangan dan kemampuan yang dapat diuji. Sebanyak 40 anak yang memiliki rentang usia antara 5 - 6 tahun dipilih sebagai sampel.

D. Metode Pengumpulan Data

Metode pengumpulan data merupakan bagian yang sangat penting untuk dilakukan ketika melakukan penelitian yang dapat memperoleh informasi data yang akurat dan signifikan. Dalam penelitian ini menggunakan metode pengumpulan data berupa:

1. Observasi

Observasi merupakan kegiatan mengamati secara langsung pada objek penelitian untuk melihat secara dekat kegiatan yang dilakukan. Observasi yang dilakukan oleh peneliti merupakan jenis observasi partisipasi. Observasi bermanfaat bagi peneliti untuk memahami konteks data dalam keseluruhan situasi sosial, untuk mendapatkan pengalaman langsung, melihat hal-hal yang kurang atau tidak diamati orang lain, menemukan serta memperoleh kesan pribadi, dan merasakan suasana situasi perkembangan kemampuan berhitung yang diteliti.³

Pengamatan dimulai dari awal masuk sampai anak selesai menggunakan metode bermain *sand hand painting* dan meronce di TK Kalegowa. Kemudian mengamati kemampuan motorik halus anak pada saat dilaksanakannya proses kegiatan pembelajaran pada metode bermain *sand hand painting* dan meronce, selama kegiatan berlangsung, hasil pengamatan terhadap partisipasi anak dalam pembelajaran menggunakan metode bermain *sand hand painting* dan meronce dicatat dengan rinci pada lembar observasi yang telah disiapkan.

2. Angket berupa lembar ceklis

Lembar ceklis merupakan pedoman di dalam observasi yang berisi aspek-aspek yang dapat diamati, observer atau pengamat memberi tanda centang atau cek untuk menentukan ada atau tidaknya sesuatu berdasarkan pengamatannya.

E. Instrumen Penelitian

Instrumen penelitian merupakan alat atau sarana yang digunakan untuk mengumpulkan data dalam suatu penelitian. Instrumen ini dirancang

³ Sulaiman Saat dan Sitti Mania, *Pengantar Metodologi Penelitian Panduan Bagi Peneliti Pemula* (Gowa: Pusaka Almada, 2019), h. 94 - 95.

dengan tujuan untuk memperoleh informasi yang dibutuhkan guna menjawab pertanyaan penelitian atau menguji hipotesis. Instrumen penelitian yang digunakan yaitu instrumen penelitian lembar pengamatan (pedoman observasi). Pedoman tersebut berisi daftar jenis kegiatan yang akan diamati dengan aspek perkembangan pada motorik halus anak yang disusun berdasarkan Peraturan Menteri Pendidikan dan Kebudayaan Republik Indonesia Tahun 2014 No. 137 tentang Standar Nasional Pendidikan Anak Usia Dini.

Pentingnya instrumen penelitian adalah untuk memastikan bahwa data yang diperoleh relevan, akurat, dan dapat diandalkan. Desain instrumen penelitian harus sesuai dengan tujuan penelitian dan mempertimbangkan karakteristik populasi atau subjek penelitian. Dalam penelitian ini, peneliti menggunakan instrumen penelitian lembar pengamatan (pedoman observasi).

Tabel 3.3 Pedoman Observasi Metode Bermain *Sand Hand Painting*

Kemampuan Motorik Halus	Capaian Yang Diukur	Kriteria	Penilaian			
			BB	MB	BSH	BSB
			1	2	3	4
	1. Meniru bentuk	1.1 Anak mampu meniru bentuk bintang menggunakan pasir dengan cetakan				

		1.2 Anak mampu membuat bentuk nanas menggunakan pasir dengan cetakan				
		1.3 Anak mampu meniru bentuk yang dicontohkan dengan menggunakan pasir secara sederhana				
	2. Melakukan eksplorasi dengan berbagai media dan kegiatan	2.1 Anak mampu menggenggam pasir dengan kuat menggunakan jari-jari tangan				
		2.2 Anak mampu meremas pasir dengan kuat menggunakan jari-jari tangan				
	3. Menempel gambar dengan tepat	3.1 Anak mampu menaburkan pasir di atas gambar berisi lem sesuai pola				
	4. Mengekspresikan diri melalui gerakan menggambar secara rinci	4.1 Anak mampu membuat berbagai bentuk				

		menggunakan pasir sesuai keinginannya				
--	--	---------------------------------------	--	--	--	--

Keterangan:

BB : Belum Berkembang (**Skor 1**)

MB : Mulai Berkembang (**Skor 2**)

BSH : Berkembang Sesuai Harapan (**Skor 3**)

BSB : Berkembang Sangat Baik (**Skor 4**)

Tabel 3.4 Pedoman Observasi Meronce

Kemampuan Motorik Halus	Capaian Yang Diukur	Kriteria	Penilaian			
			BB	MB	BSH	BSB
			1	2	3	4
	1. Meniru bentuk	1.1 Anak mampu meniru bentuk yang di contohkan				
		1.2 Anak mampu meniru bentuk lingkaran dengan meronce manik-manik				
	2. Melakukan eksplorasi dengan berbagai media dan kegiatan	2.1 Anak mampu mengambil manik-manik dengan jari-jari tangan				

		2.2 Anak mampu memindahkan manik-manik dari tangan yang satu ke tangan yang lain				
		2.3 Anak mampu memasukkan manik-manik dari tali				
		2.4 Anak mampu mengeluarkan manik-manik dari tali				
	3. Mengekspresikan diri melalui gerakan secara rinci	3.1 Anak mampu meronce dengan membuat gelang dari manik-manik				

Keterangan:

BB : Belum Berkembang (**Skor 1**)

MB : Mulai Berkembang (**Skor 2**)

BSH : Berkembang Sesuai Harapan (**Skor 3**)

BSB : Berkembang Sangat Baik (**Skor 4**)

F. Teknik Analisis Data

Teknik analisis data adalah suatu proses analisis data yang dilakukan secara sistematis dengan mencari dan mengorganisasikan data hasil observasi lapangan. Dengan melakukan perhitungan untuk menjawab rumusan masalah dan melakukan perhitungan untuk menguji hipotesis yang

telah diajukan. Dalam proses menganalisis data dalam penelitian ini data kuantitatif yang berasal dari lembar observasi.⁴ Untuk menganalisis data, peneliti menggunakan *independent sample t test* dimana sebuah metode statistik yang digunakan untuk membandingkan rata-rata dari dua kelompok yang berbeda secara independen. Teknik analisis data yang digunakan adalah teknik analisis data statistik deskriptif. Statistik deskriptif merupakan statistik yang menjelaskan tentang bagaimana cara mendeskripsikan, menggambarkan, menjabarkan dan menguraikan data sehingga mudah untuk dipahami. Dalam statistik deskriptif diberikan berupa sajian data seperti: pengumpulan, pengaturan data, dan perhitungan nilai-nilai statistiknya agar dengan mudah memperoleh gambaran data yang diteliti.

1. Statistik Deskriptif

Teknik analisis data menggunakan statistik deskriptif dalam penelitian ini menggambarkan karakteristik dari anak dan bertujuan untuk memberikan jawaban terhadap permasalahan terkait kemampuan motorik halus anak kelompok B dengan rentang usia 5-6 tahun di TK Kalegowa.

a. Membuat tabel distribusi frekuensi

Tabel distribusi frekuensi dibuat melalui beberapa langkah yaitu:

1) Menentukan rentan nilai

$$R = X_t - X_r$$

Keterangan : R = Rentan nilai

X_t = Data terbesar

X_r = Data terkecil

2) Menentukan banyak kelas interval

⁴ Sugiyono, *Metode Penelitian Pendidikan* (Bandung: Alfabeta, 2020), h. 169.

$$K = 1 + (3,33) \log n$$

Keterangan : K = Kelas interval

n = Jumlah anak

3) Menghitung panjang kelas interval

$$P = \frac{R}{K}$$

Keterangan : P = Panjang interval

R = Rentan nilai

K = Kelas interval

4) Menghitung rata-rata

$$x^- = \frac{\sum_{i=1}^k f_i X_i}{\sum_{i=1}^k f_i}$$

Keterangan : X^- = Rata-rata

f_i = Frekuensi

X_i = Titik Tengah

5) Standar deviasi

$$DS = \sqrt{\frac{\sum f_i X_i^2 - (\sum f_i X_i)^2}{n - s}}$$

Keterangan : DS = Standar deviasi

f = Frekuensi

X = Titik tengah

6) Presentase nilai rata-rata

$$P = \frac{f}{N} \times 100 \%$$

Keterangan : P = Angka presentasi

f = Frekuensi yang dicari presentasinya

N = Banyak sampel responden

7) Tabel kategori

Dalam penelitian ini peneliti menggunakan rentang skor 1-4 dengan kategori belum berkembang, mulai berkembang, berkembang sesuai

harapan, berkembang sangat baik. Jumlah item 7 sehingga interval kriteria tersebut dapat ditemukan dengan cara sebagai berikut:

1. Skor maksimum $4 \times 7 = 28$
Keterangan: skor tertinggi adalah 4, jadi 4 dikalikan dengan aspek yang dinilai keseluruhan berjumlah 7 dan hasilnya 28.
2. Skor minimum $1 \times 7 = 7$
Keterangan: skor terendah adalah 1, jadi 1 dikaitkan dengan aspek yang dinilai keseluruhan berjumlah 7 dan hasilnya 7.
3. Rentang nilai $28 - 7 = 21$
Keterangan: rentang nilai diperoleh dari jumlah skor maksimum dikurangi skor minimum.
4. Banyak kriteria adalah 4 tingkatan (berkembang sangat baik, berkembang sesuai harapan, mulai berkembang, belum berkembang).
5. Panjang kelas interval $21 : 4 = 5,25$
Keterangan: panjang kelas interval diperoleh dari hasil rentang dibagi dengan banyak kriteria.

Tabel 3.5

Kategori Kelas Interval Perkembangan Kemampuan Motorik Halus Anak Usia Dini Melalui Metode Bermain *Sand Hand Painting* dan Meronce

Kelas Interval	Kategori
25-28	Berkembang sangat baik
19-24	Berkembang sesuai harapan
13-18	Mulai berkembang
7- 12	Belum berkembang

2. Statistik Inferensial

Sebelum melakukan pengujian terhadap hipotesis, terlebih dahulu dilakukan beberapa uji prasyarat diantaranya:

- a. Uji normalitas

Tujuan dilakukannya uji normalitas agar variabel yang dianalisis berdistribusi normal. Penelitian yang dilakukan menguji normalitas menggunakan program *Software Statistical Product and Service Solution* (SPSS). Selanjutnya kriteria pengujian menggunakan SPSS apabila $sign > \alpha$, maka data berdistribusi normal dan apabila $sign < \alpha$, maka data tidak berdistribusi normal.

b. Uji homogenitas

Homogenitas dalam penelitian ini dimaksud untuk melakukan uji t. Pengujian homogenitas dilakukan dengan membandingkan *pretest* dan *posttest* menggunakan program *Software Statistical Product and Service Solution* (SPSS). Adapun kriteria homogenitas menggunakan SPSS apabila $sign > \alpha$, maka data homogen dan apabila $sign < \alpha$, maka data tidak homogen.

c. Uji hipotesis

Uji hipotesis dimaksud untuk mengetahui apakah hipotesis diterima atau ditolak, dengan ketentuan sampel berdistribusi normal. Berikut langkah-langkah dalam melakukan uji hipotesis:

1) Memformulasikan hipotesis

Uji hipotesis dalam penelitian menggunakan program *Software Statistical Product and Service Solution* (SPSS) yakni teknik *independent sample t-test* untuk menguji perbedaan rata-rata dari dua kelompok data atau sampel yang independen maupun tidak berhubungan. Adapun derajat kesalahan yang digunakan dalam penelitian ini sebesar 5 % atau $\alpha = 0,05$.

$$H_0 : \mu_1 = \mu_2$$

$$H_1 : \mu_1 \neq \mu_2$$

Keterangan:

H_0 : Tidak ada perbandingan kemampuan motorik halus dengan menerapkan metode bermain *sand hand painting* dan meronce terhadap anak kelompok B di TK Kalegowa Kabupaten Gowa.

H_1 : Terdapat perbandingan kemampuan motorik halus dengan penerapan metode bermain *sand hand painting* dan meronce terhadap anak kelompok B di TK Kalegowa Kabupaten Gowa.

μ_1 : Rata-rata kemampuan motorik halus dengan penerapan metode bermain *sand hand painting* terhadap anak kelompok B2 di TK Kalegowa Kabupaten Gowa.

μ_2 : Rata-rata kemampuan motorik halus dengan penerapan meronce pada anak kelompok B1 di TK Kalegowa Kabupaten Gowa.

2) Menentukan uji-t menggunakan rumus *t-independent sample t test*

Rumus yang digunakan dalam uji-t terhadap sampel dengan perlakuan *pretest posttest* digunakan rumus:

$$t = \frac{X_1 - X_2}{\sqrt{\frac{S_1^2}{n_1} + \frac{S_2^2}{n_2}}} \cdot 2r \left[\frac{S_1}{\sqrt{n_1}} \right] \left[\frac{S_2}{\sqrt{n_2}} \right]$$

Keterangan:

- Apabila $-t \text{ tabel} < t \text{ hitung} < t \text{ tabel}$, maka H_0 diterima
- Apabila $t \text{ hitung} \geq t \text{ tabel}$ atau $t \text{ hitung} \leq -t \text{ tabel}$, maka H_0 ditolak.

BAB IV

HASIL PENELITIAN DAN PEMBAHASAN

A. Hasil Penelitian

1. Gambaran Kemampuan Motorik Halus dengan Penerapan Metode Bermain *Sand Hand Painting* pada Peserta Didik Kelompok B2 Di TK Kalegowa Kabupaten Gowa

a. Hasil Data *Pretest* Kelompok B2

Data diperoleh dari kelompok B2 di TK Kalegowa dengan jumlah peserta didik 20 orang. Setelah diperoleh hasil *pretest* kemampuan motorik halus anak tersebut dilihat dalam tabel 4.1 sebagai berikut:

Tabel 4.1
Hasil Data *Pretest* Kelompok B2

No	Kode Anak	Butir Item							Skor Total	Kategori
		1	2	3	4	5	6	7		
1	MA	2	2	2	1	2	2	2	13	MB
2	NHM	2	3	2	2	2	3	2	16	MB
3	A	2	2	1	2	1	2	3	13	MB
4	MA	2	2	1	2	2	2	3	14	MB
5	DS	2	2	3	3	2	2	2	16	MB
6	ASR	2	3	3	2	2	3	2	17	MB
7	N	3	3	2	3	2	3	2	18	MB
8	KND	2	2	3	2	2	3	2	16	MB
9	NA	3	3	2	2	3	3	2	18	MB
10	MFA	1	2	2	2	1	2	3	13	MB
11	MAA	2	2	2	1	2	1	2	12	MB
12	FM	2	3	2	2	2	2	2	15	MB
13	IB	3	2	2	2	3	3	2	17	MB

14	UA	1	2	2	2	3	2	3	15	MB
15	RR	3	1	2	2	3	2	3	16	MB
16	AF	2	3	3	2	3	3	2	18	MB
17	AG	1	2	2	3	1	2	2	13	MB
18	NF	2	2	1	2	2	3	1	13	MB
19	A	1	1	2	2	2	1	2	11	BB
20	Z	3	3	2	3	3	2	3	19	BSh
Jumlah									303	
Rata-rata									15,15	

Dari tabel di atas diperoleh skor tertinggi adalah 19 dan skor terendah adalah 11. Berdasarkan hasil *pretest* tersebut tergambar bahwa diantara 20 anak tersebut 1 anak diantaranya sudah berkembang sesuai harapan, 18 anak sudah mulai berkembang, 1 anak belum berkembang dengan rata-rata 15,15. Dari data tersebut menunjukkan bahwa kemampuan motorik halus anak pada *pretest* berada pada kategori sedang artinya kemampuan motorik halus anak di kelompok B2 belum mencapai tingkat yang diharapkan.

Selanjutnya rangkuman distribusi frekuensi data *pretest* kemampuan motorik halus anak disusun dalam tabel 4.2 sebagai berikut:

Tabel 4.2

Distribusi Frekuensi Data *Pretest* Kemampuan Motorik Halus Kelompok B2

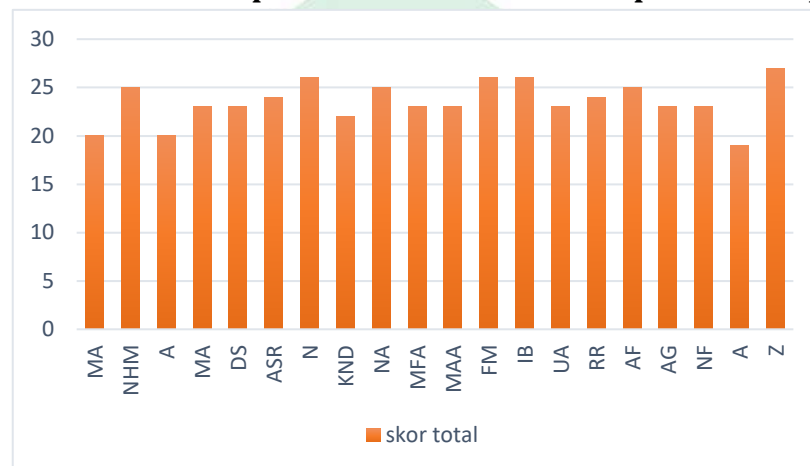
No	Kelas Interval	Frekuensi	Presentasi (%)	Kategori
1	25-28	-	-	BSB
2	19-24	1	5	BSh
3	13-18	18	90	MB
4	7-12	1	5	BB
Jumlah		20	100	-

Berdasarkan tabel di atas, dapat disimpulkan bahwa pada data *pretest* kelompok B2 belum ada anak yang sangat mampu menggerakkan motorik halusya. Namun dari 20 anak, 1 anak sudah berkembang sesuai harapan

dengan presentase 5% dan 18 anak sudah mulai berkembang dengan presentase 90% dan 1 anak belum berkembang dengan presentase 5%. Untuk lebih jelasnya dapat dilihat grafik 4.1 di bawah ini:

Grafik 4.1

Skor Data *Pretest* Kemampuan Motorik Halus Anak pada Kelompok B2



Gambar 4.1 Grafik Skor Data *Pretest* Kelompok B2

Sebelum peneliti melakukan *Posttest*, peneliti melakukan *treatment* sebanyak 3 kali dengan perlakuan metode *bermain sand hand painting*. Adapun hasil *treatment* yang diperoleh sebagai berikut:

Tabel 4.3

Hasil Treatment Metode Bermain *Sand Hand Painting* Kelompok B2

No	Nama Anak	<i>Treatment</i> 1	Kategori	<i>Treatment</i> 2	Kategori	<i>Treatment</i> 3	Kategori
1	MA	8	BB	13	MB	13	MB
2	NHM	12	BB	19	BSH	25	BSB
3	A	7	BB	8	BB	14	MB
4	MA	10	BB	13	BSH	19	BSH
5	DS	11	BB	19	BSH	25	BSH
6	ASR	8	BB	13	MB	20	BSH
7	N	14	MB	16	MB	18	MB
8	KND	14	MB	19	BSH	25	BSB
9	NA	8	BB	9	BB	19	BSH
10	MFA	7	BB	9	BB	14	MB
11	MAA	14	MB	20	BSH	27	BSB
12	FM	12	BB	14	MB	18	MB

13	IB	12	BB	13	MB	19	BSH
14	UA	13	MB	14	MB	19	BSH
15	RR	8	BB	10	BB	19	BSH
16	AF	11	BB	19	BSH	25	BSB
17	AG	12	BB	13	MB	16	MB
18	NF	12	BB	13	MB	19	BSH
19	A	11	BB	12	BB	15	MB
20	Z	13	MB	22	BSH	27	BSB
Jumlah		217	-	247	-	343	-
Rata-rata		10,85	-	12,35	-	17,15	-

Dari tabel *treatment* di atas, pada *treatment 1*, terlihat 15 peserta didik yang belum berkembang, 5 peserta didik yang mulai berkembang. Pada *treatment 2*, terlihat 5 peserta didik yang belum berkembang, 8 peserta didik yang mulai berkembang, dan 7 peserta didik yang berkembang sesuai harapan. Pada *treatment 3*, terlihat 7 peserta didik yang mulai berkembang, 8 peserta didik yang berkembang sesuai harapan, dan 5 peserta didik yang berkembang sangat baik.

Tabel 4.4
Distribusi Frekuensi Data *Treatment* Metode Bermain
***Sand Hand Painting* Kelompok B2**

1. *Treatment 1*

No	Kelas Interval	Frekuensi	Presentase (%)	Kategori
1	25-28	-	-	BSB
2	19-24	-	-	BSH
3	13-18	5	25	MB
4	7-12	15	75	BB
Jumlah		20	100	-

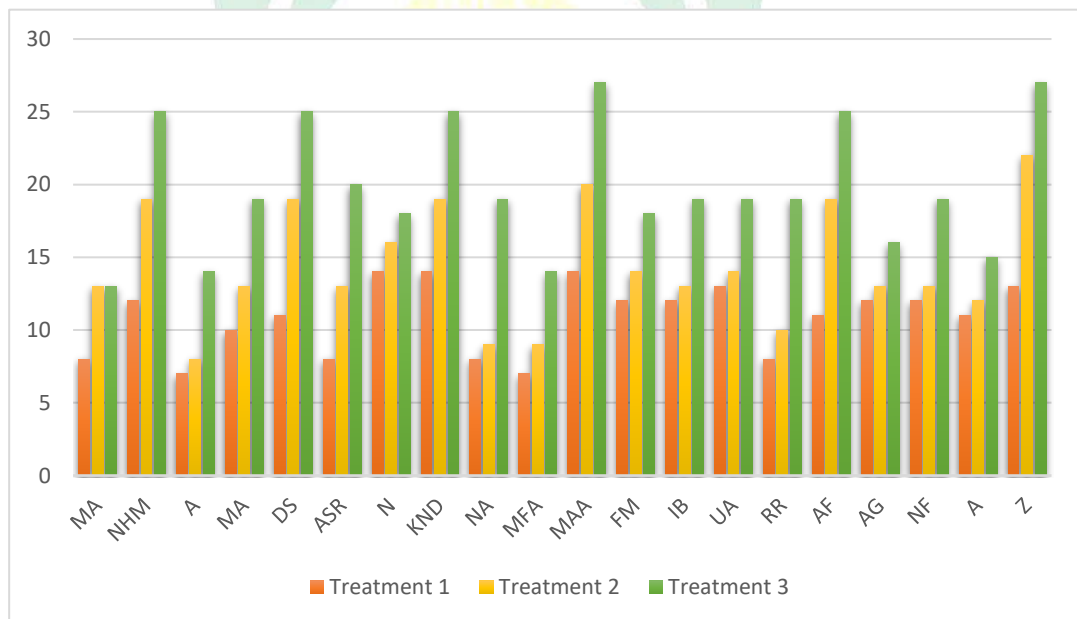
2. *Treatment 2*

No	Kelas Interval	Frekuensi	Presentase (%)	Kategori
1	25-28	-	-	BSB
2	19-24	7	35	BSH
3	13-18	8	40	MB
4	7-12	5	25	BB
Jumlah		20	100	-

3. Treatment 3

No	Kelas Interval	Frekuensi	Presentase (%)	Kategori
1	25-28	5	25	BSB
2	19-24	8	40	BSH
3	13-18	7	35	MB
4	7-12	-	-	BB
Jumlah		20		-

Grafik 4.2
Skor Data Treatment Metode Bermain Sand Hand Painting
pada Kelompok B2



Gambar 4.2 Grafik Skor Data Treatment Metode Bermain
Sand Hand Painting Kelompok B2

b. Hasil Data *Posttest* Kelompok B2

Data yang diperoleh dari kelompok B2 di TK Kalegowa dengan jumlah anak 20 orang. Perolehan hasil *posttest* kemampuan motorik halus anak dengan metode bermain *sand hand painting* tersebut dapat dilihat dalam tabel 4.5 sebagai berikut:

Tabel 4.5
Hasil Data *Posttest* Kelompok B2

No	Kode Anak	Butir Item							Skor Total	Kategori
		1	2	3	4	5	6	7		
1	MA	3	3	3	3	3	2	3	20	BSH
2	NHM	4	4	3	3	3	4	4	25	BSB
3	A	3	3	2	3	3	3	3	20	BSH
4	MA	3	3	3	3	4	3	4	23	BSH
5	DS	3	3	4	4	3	3	3	23	BSH
6	ASR	3	4	4	4	3	3	3	24	BSH
7	N	4	4	3	4	4	4	4	26	BSB
8	KND	3	3	4	3	3	3	3	22	BSH
9	NA	4	4	3	4	4	3	3	25	BSB
10	MFA	3	3	3	3	3	4	4	23	BSH
11	MAA	4	4	3	3	3	3	3	23	BSH
12	FM	4	4	3	4	4	3	4	26	BSB
13	IB	4	4	4	3	3	4	4	26	BSB
14	UA	3	3	3	3	4	3	4	23	BSH
15	RR	4	3	3	3	4	3	4	24	BSH
16	AF	4	4	3	3	4	3	4	25	BSB
17	AG	3	3	3	3	3	4	4	23	BSH

18	NF	3	3	3	3	4	3	4	23	BSH
19	A	2	2	3	3	3	3	3	19	BSH
20	Z	4	4	3	4	4	4	4	27	BSB
Jumlah									470	
Rata-rata									23,5	

Dari tabel di atas diperoleh skor tertinggi adalah 27 dan skor terendah adalah 19. Berdasarkan hasil *posttest* tersebut tergambar bahwa anak tersebut diantaranya 7 anak yang berkembang sangat baik dan 13 anak yang berkembang sesuai harapan dengan rata-rata 23,5. Dari data tersebut menunjukkan bahwa kemampuan motorik halus anak pada *posttest* berada pada kategori tinggi artinya kemampuan motorik halus anak sudah meningkat atau berkembang dengan baik.

Selanjutnya rangkuman distribusi frekuensi data *posttest* kemampuan motorik halus anak disusun dalam tabel 4.6 sebagai berikut:

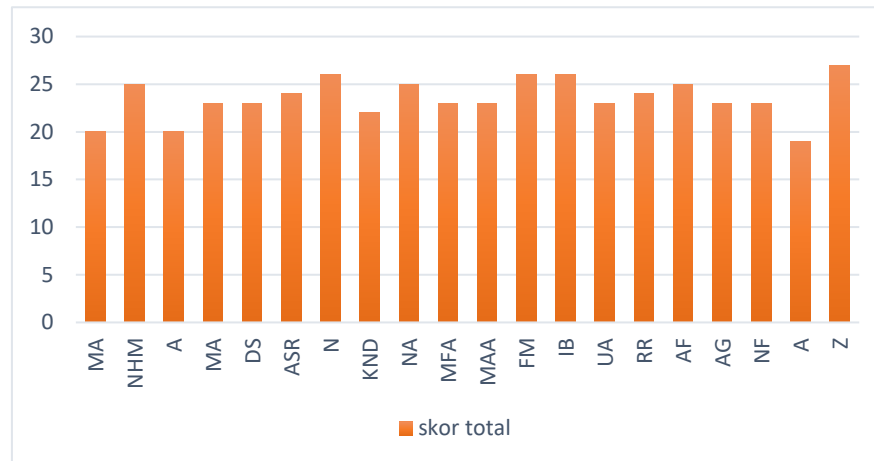
Tabel 4.6

Distribusi Frekuensi Data *Posttest* Kemampuan Motorik Halus Kelompok B2

No	Kelas Interval	Frekuensi	Presentasi (%)	Kategori
1	33 - 40	7	35	BSB
2	26 - 32	13	65	BSH
3	18 - 25	-	-	MB
4	10 - 17	-	-	BB
Jumlah		20	100	-

Berdasarkan tabel di atas dapat disimpulkan bahwa pada data *posttest* kelompok eksperimen, kemampuan motorik halus anak telah meningkat dengan baik, dimana 7 anak dengan persentase 35% dengan kategori berkembang sangat baik dan 13 anak dengan persentase 65% dengan kategori berkembang sesuai harapan. Untuk lebih jelasnya dapat dilihat berdasarkan grafik 4.3 di bawah ini:

Grafik 4.3

Skor Data *Posttest* Kemampuan Motorik Halus Anak pada Kelompok B2Gambar 4.3 Grafik Skor Data *Posttest* Kelompok B2

2. Gambaran Kemampuan Motorik Halus dengan Penerapan Meronce pada Peserta Didik Kelompok B1 di TK Kalegowa Kabupaten Gowa

a. Hasil Data *Pretest* Kelompok B1

Data yang diperoleh dari kelompok B1 di TK Kalegowa dengan jumlah peserta didik 20 orang. Setelah diperoleh hasil *pretest*, kemampuan motorik halus anak tersebut dapat dilihat dalam tabel 4.7 sebagai berikut:

Tabel 4.7

Hasil Data *Pretest* Kelompok B1

No	Kode Anak	Butir Item							Skor Total	Kategori
		1	2	3	4	5	6	7		
1	AH	2	2	2	3	2	3	2	16	MB
2	AS	2	2	2	3	3	2	3	17	MB
3	AN	2	2	2	2	3	3	2	16	MB
4	ATA	2	2	1	2	1	2	3	13	MB
5	AP	3	2	1	3	1	2	3	15	MB

6	DM	2	2	1	3	2	3	2	15	MB
7	DR	2	3	2	3	2	3	3	18	BSH
8	GAP	2	2	2	1	3	1	2	13	MB
9	MF	2	3	2	2	2	3	2	16	MB
10	MAD	2	1	3	2	2	1	2	13	MB
11	MS	2	2	2	1	2	1	2	12	BB
12	MDI	2	2	2	3	2	1	2	14	MB
13	MZ	2	2	3	2	2	1	3	15	MB
14	MA	3	2	2	2	3	2	3	17	MB
15	MAH	2	1	2	2	1	2	3	13	MB
16	NF	3	2	3	3	2	3	2	18	BSH
17	NA	3	2	1	2	1	1	2	12	BB
18	NPN	2	2	2	1	2	1	3	13	MB
19	SH	3	1	2	2	2	2	1	13	MB
20	ZAG	2	1	3	1	2	1	2	12	BB
Jumlah									291	
Rata-rata									14,55	

Dari tabel di atas diperoleh skor tertinggi adalah 18 dan skor terendah adalah 12. Berdasarkan hasil *pretest* tersebut tergambar bahwa diantara 20 anak tersebut 2 anak diantaranya sudah berkembang sesuai harapan dan 15 anak sudah mulai berkembang dan 3 anak yang belum berkembang dengan rata-rata 14,55%. Dari data tersebut menunjukkan bahwa kemampuan motorik halus anak pada *pretest* berada pada kategori sedang artinya kemampuan motorik halus anak di kelompok B1 belum mencapai tingkat yang diharapkan.

Selanjutnya rangkuman distribusi frekuensi data *pretest* kemampuan motorik halus anak disusun dalam tabel 4.8 sebagai berikut:

Tabel 4.8

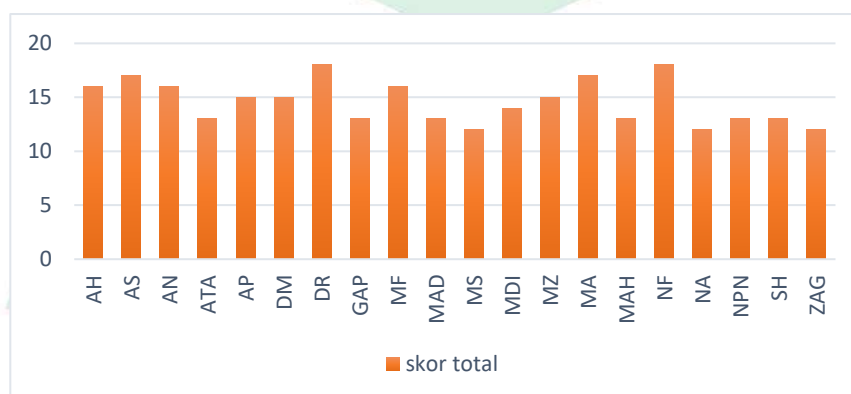
Distribusi Frekuensi Data *Pretest* Kemampuan Motorik Halus Kelompok B1

No	Kelas Interval	Frekuensi	Presentasi (%)	Kategori
1	33 – 40	-	-	BSB
2	26 – 32	2	10	BSH
3	18 – 25	15	75	MB
4	10 – 17	3	15	BB
Jumlah		20	100	-

Berdasarkan tabel di atas dapat disimpulkan bahwa pada data *pretest* kelompok B1 terdapat 2 anak yang sudah berkembang sesuai harapan dengan presentase 10% dan 15 anak sudah mulai berkembang dengan presentase 75% dan 3 anak yang belum berkembang kemampuan motorik halusnya dengan presentase 15%. Untuk lebih jelasnya dapat dilihat berdasarkan grafik 4.4 di bawah ini:

Grafik 4.4

Skor Data *Pretest* Kemampuan Motorik Halus Anak pada Kelompok B1



Gambar 4.4 Grafik Skor Data *Pretest* Kelompok B1

Sebelum peneliti melakukan *Posttest*, peneliti melakukan *treatment* sebanyak 2 kali dengan perlakuan metode meronce. Adapun hasil *treatment* yang diperoleh sebagai berikut:

Tabel 4.9

Hasil Data *Treatment* Merononce Peserta Didik Kelompok B1

No	Nama Anak	<i>Treatment</i> 1	Kategori	<i>Treatment</i> 2	Kategori
1	AH	7	BB	13	MB
2	AS	12	BB	18	MB
3	AN	7	BB	16	MB
4	ATA	11	BB	18	MB
5	AP	12	BB	16	MB
6	DM	7	BB	18	MB
7	DR	13	MB	16	MB
8	GAP	13	MB	19	BSH
9	MF	12	BB	19	BSH
10	MAD	7	BB	12	BB
11	MS	12	BB	18	MB
12	MDI	13	BB	19	BSH
13	MZ	13	BB	18	MB
14	MA	12	BB	16	MB
15	MAH	7	BB	12	BB
16	NF	13	MB	18	BSH
17	NA	13	MB	19	BSH
18	NPN	12	BB	15	MB
19	SH	11	BB	19	BSH
20	ZAG	12	MB	14	MB
Jumlah		216	-	331	-
Rata-rata		10,80	-	16,55	-

Dari tabel *treatment* di atas, pada *treatment* 1, terlihat 15 peserta didik yang belum berkembang, 5 peserta didik yang mulai berkembang. Pada *treatment* 2, terlihat 2 peserta didik yang belum berkembang, 12 peserta didik yang mulai berkembang, dan 6 peserta didik yang berkembang sesuai harapan.

Tabel 4.10
Distribusi Frekuensi Data *Treatment* Meronce
Peserta Didik Kelompok B1

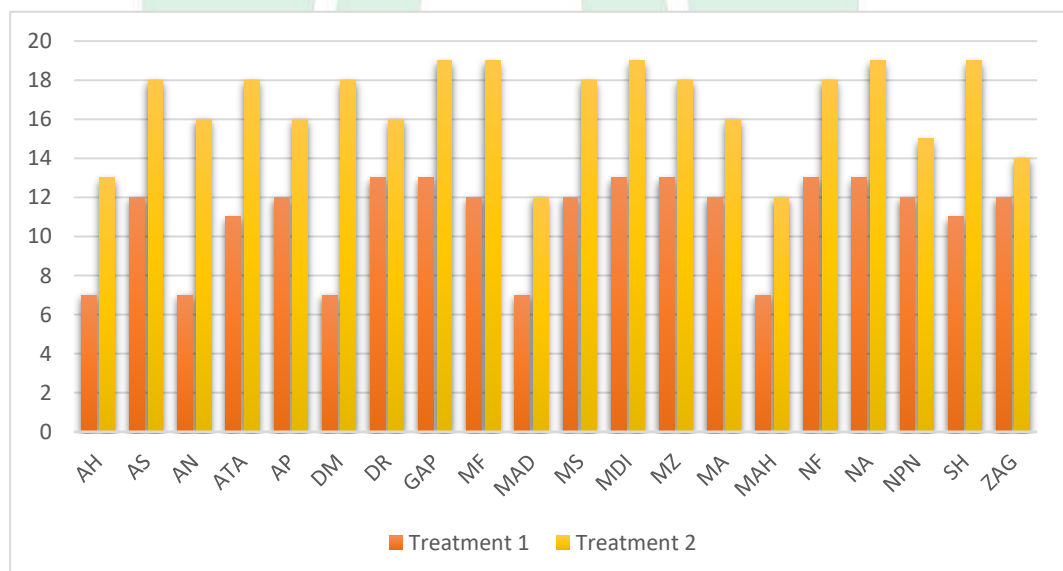
1. *Treatment 1*

No	Kelas Interval	Frekuensi	Presentase (%)	Kategori
1	25-28	-	-	BSB
2	19-24	-	-	BSH
3	13-18	5	25	MB
4	7-12	15	75	BB
Jumlah		20	100	-

2. *Treatment 2*

No	Kelas Interval	Frekuensi	Presentase (%)	Kategori
1	25-28	-	-	BSB
2	19-24	6	30	BSH
3	13-18	12	60	MB
4	7-12	2	10	BB
Jumlah		20	100	-

Grafik 4.5
Skor Data *Treatment* Meronce pada Kelompok B1



Gambar 4.5 Grafik Skor Data *Treatment* Meronce Kelompok B1

b. Hasil Data *Posttest* Kelompok B1

Data yang diperoleh dari kelompok B1 di TK Kalegowa Kecamatan Pallangga Kabupaten Gowa dengan jumlah anak 20 orang. Perolehan hasil *posttest* kemampuan motorik halus dengan kegiatan meronce tersebut dapat dilihat dalam tabel 4.11 sebagai berikut:

Tabel 4.11
Hasil Data *Posttest* Kelompok B1

No	Kode Anak	Butir Item							Skor Total	Kategori
		1	2	3	4	5	6	7		
1	AH	3	2	3	4	2	3	3	20	BSH
2	AS	3	3	3	2	4	3	4	22	BSH
3	AN	3	2	3	3	4	3	2	20	BSH
4	ATA	3	3	2	3	2	3	3	19	BSH
5	AP	4	3	2	3	2	3	3	20	BSH
6	DM	3	3	3	4	4	3	3	23	BSH
7	DR	3	4	3	4	4	3	4	25	BSB
8	GAP	3	3	3	2	3	2	3	19	BSH
9	MF	3	4	2	3	3	4	3	22	BSH
10	MAD	3	2	3	2	2	2	3	17	MB
11	MS	3	3	2	2	2	2	3	17	MB
12	MDI	3	3	2	4	3	2	2	19	BSH
13	MZ	3	3	4	3	3	4	3	23	BSH
14	MA	4	3	3	3	4	3	3	23	BSH
15	MAH	3	2	3	3	3	3	4	21	BSH
16	NF	4	3	3	3	3	3	2	21	BSH
17	NA	3	3	2	3	2	2	3	18	MB

18	NPN	3	3	2	3	2	2	3	20	BSH
19	SH	4	3	3	3	4	3	2	23	BSH
20	ZAG	3	2	3	2	2	2	3	17	MB
Jumlah									409	
Rata-rata									20,45	

Dari tabel di atas diperoleh skor tertinggi adalah 25 dan skor terendah adalah 17. Berdasarkan hasil *posttest* tersebut tergambar bahwa diantara 20 anak tersebut 1 anak sudah berkembang sangat baik, 15 anak berkembang sesuai harapan dan 4 anak mulai berkembang dengan rata-rata 20,45. Dari data tersebut menunjukkan bahwa kemampuan motorik halus anak pada *posttest* berada pada kategori tinggi artinya pada data *posttest* kelompok B1 kemampuan motorik halus anak juga mengalami sedikit peningkatan tetapi tidak sama dengan peningkatan yang terjadi pada kelompok B2 yang mendapatkan perlakuan berupa metode bermain *sand hand painting*.

Selanjutnya rangkuman distribusi frekuensi data *posttest* kemampuan motorik halus anak disusun dalam tabel 4.12 sebagai berikut:

Tabel 4.12

Distribusi Frekuensi Data *Posttest* Kemampuan Motorik Halus Kelompok B1

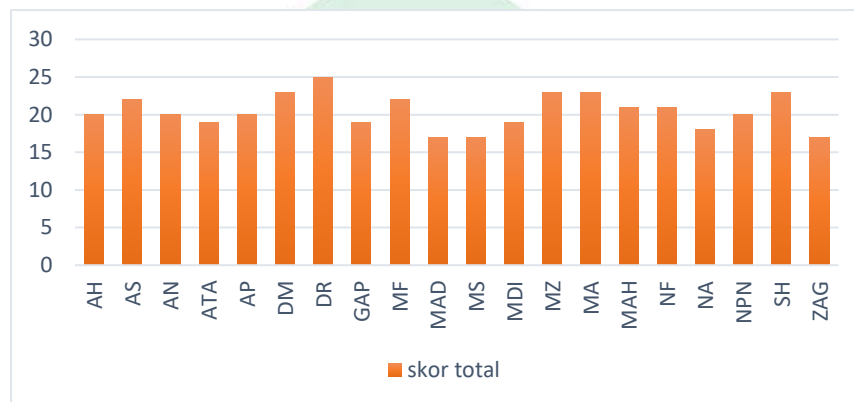
No	Kelas Interval	Frekuensi	Presentasi (%)	Kategori
1	33 - 40	1	5	BSB
2	26 - 32	15	75	BSH
3	18 - 25	4	20	MB
4	10 - 17	-	-	BB
Jumlah		15	100	-

Berdasarkan tabel di atas dapat disimpulkan bahwa pada data *posttest* kelompok B1 kemampuan motorik halus anak cukup baik. Dimana 1 anak dengan persentase 5% termasuk dalam kategori berkembang sangat baik, 15 anak dengan persentase 75% dengan kategori sudah berkembang sesuai

harapan dan 4 anak dengan persentase 20% dengan kategori sudah mulai berkembang. Untuk lebih jelasnya dapat dilihat berdasarkan grafik 4.6 di bawah ini:

Grafik 4.6

Skor Data *Posttest* Kemampuan Motorik Halus Peserta Didik pada Kelompok B1



Gambar 4.6 Grafik Skor Data *Posttest* Kelompok B1

3. Perbandingan Kemampuan Motorik Halus dengan Penerapan Metode Bermain *Sand Hand Painting* dan Meronce pada Peserta Didik Kelompok B di TK Kalegowa Kabupaten Gowa

Setelah diketahui hasil *pretest* dan *posttest* tersebut, maka selanjutnya dilakukan uji statistik (uji-t) untuk melihat bagaimana penggunaan metode bermain *sand hand painting* dan meronce terhadap kemampuan motorik halus anak di TK Kalegowa. Sebelum itu perlu diketahui dahulu perbandingan hasil *pretest* dan *posttest* dari kelompok B2 dan kelompok B1 tersebut. Untuk lebih jelas dapat dilihat pada tabel di bawah ini tentang perbandingan hasil *pretest* dan *posttest* secara keseluruhan di kelompok B2 dan kelompok B1, disajikan sebagai berikut:

Tabel 4.13

Perbandingan Skor Kemampuan Motorik Halus Peserta Didik antara

Pretest dan *Posttest* di Kelompok B2 dan Kelompok B1

No	Kelompok B2		Kelompok B1	
	<i>Pretest</i>	<i>Posttest</i>	<i>Pretest</i>	<i>Posttest</i>
1	13	20	16	20
2	16	25	17	22
3	13	20	16	20
4	14	23	13	19
5	16	23	15	20
6	17	24	15	23
7	18	26	18	25
8	16	22	13	19
9	18	25	16	22
10	13	23	13	17
11	12	23	12	17
12	15	26	14	19
13	17	26	15	23
14	15	23	17	23
15	16	24	13	21
16	18	25	18	21
17	13	23	12	18
18	13	23	13	20
19	11	19	13	23
20	19	27	12	17
Jumlah	303	470	291	409
Rata-rata	15,15	23,5	14,55	20,45

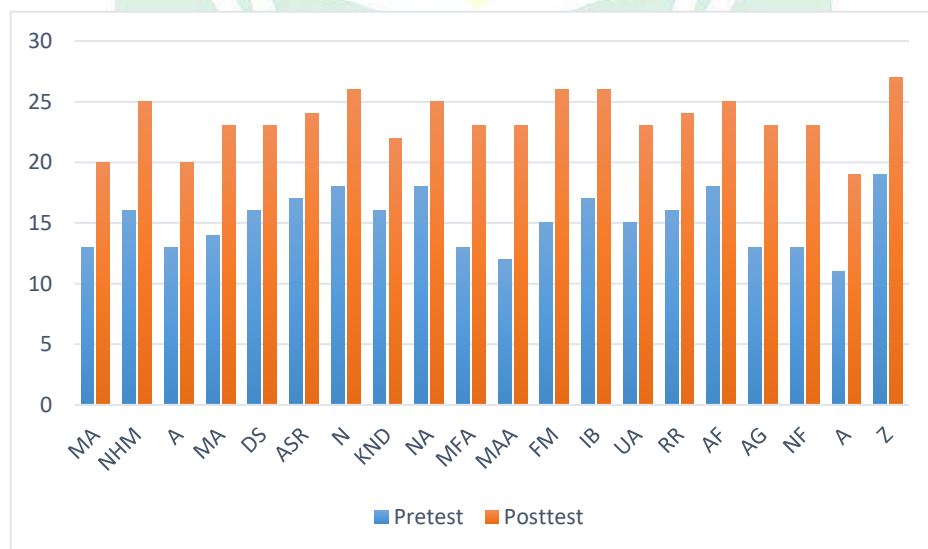
Kelompok B2 adalah yang menjadi fokus penelitian peneliti, yang mana dari nilai *posttest* yang diperoleh mengalami peningkatan yang signifikan dari hasil *pretest* yang dilakukan pada awal penelitian. Dengan demikian terdapat perbandingan penerapan metode bermain *sand hand painting* untuk

meningkatkan kemampuan motorik halus anak. Hasil *pretest* dan *posttest* dapat dilihat pada tabel di atas dimana pada tabel tersebut terdapat perubahan nilai dari tes pertama dan pada tes terakhir, namun peningkatan yang dialami oleh kelompok B1 tidak sama hasil peningkatannya dengan kelompok B2 yang mendapatkan perlakuan.

Selanjutnya perbandingan nilai *pretest* dan *posttest* kelompok B2 dan B1 agar lebih jelas mari kita lihat pada grafik 4.7 di bawah ini:

Grafik 4.7

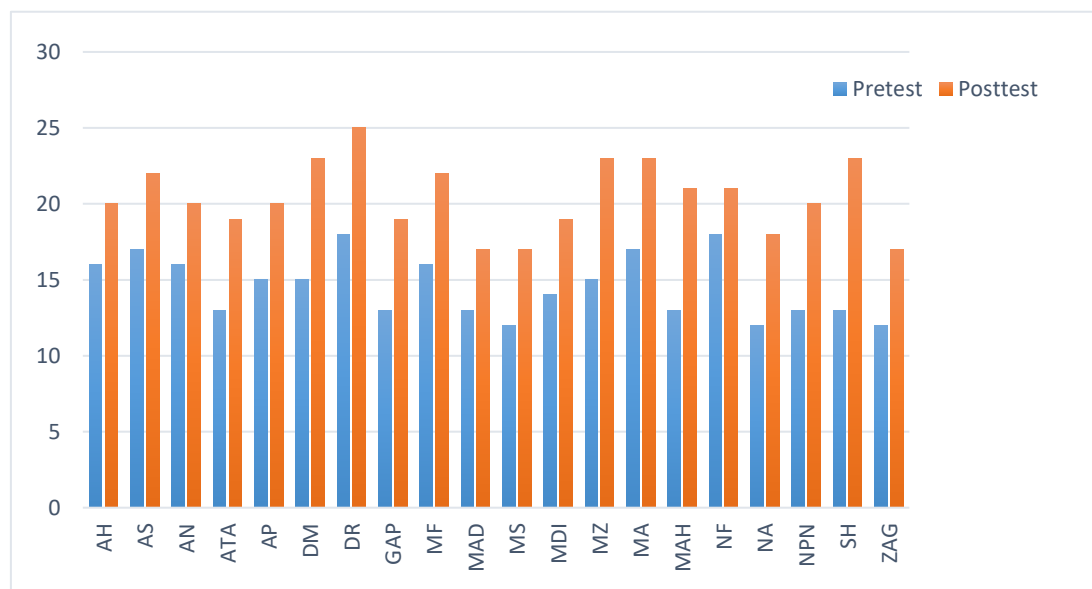
Perbandingan Skor Kemampuan Motorik Halus Anak antara *Pretest* dan *Posttest* pada Kelompok B2



Gambar 4.7 Grafik Perbandingan Skor *Pretest* dan *Posttest* Kelompok B2

Sedangkan perbandingan untuk kelompok B1 dapat dilihat pada grafik 4.8 berikut ini:

Grafik 4.8
Perbandingan Skor Kemampuan Motorik Halus Anak antara *Pretest*
dan *Posttest* Kelompok B1



Gambar 4.8 Grafik Perbandingan Skor *Pretest* dan *Posttest*
Kelompok B1

4. Pengujian Persyaratan Analisis

Analisis data hasil belajar anak bertujuan untuk menarik kesimpulan tentang data yang telah diperoleh dari tes hasil belajar. Untuk menarik kesimpulan tentang data yang diperoleh dari tes hasil belajar dilakukan analisis secara statistik. Sebelum melakukan uji hipotesis, terlebih dahulu dilakukan uji normalitas dan uji homogenitas dengan menggunakan aplikasi *IBM SPSS Statistics*.

a. Data Berdistribusi Normal

Peneliti dalam penelitian ini menggunakan data yang berdistribusi normal. Hal ini dapat dilihat pada tabel tentang uji normalitas di bawah ini:

Tabel 4.14
Uji Normalitas

	Kelas	Tests of Normality			Shapiro-Wilk		
		Statistic	Df	Sig.	Statistic	Df	Sig.
Hasil Kemampuan Motorik Halus	Kelompok B2	.208	20	.054	.932	20	.170
	Kelompok B1	.127	20	.200*	.949	20	.348

Hasil tes normalitas pada kelompok B2 di atas menjelaskan bahwa dengan Kolmogorov-Smirnov data yang diperoleh adalah $0,054 > 0,05$. Artinya $0,054$ lebih dari $0,05$ maka data tersebut berdistribusi normal. Pada Shapiro-Wilk data yang diperoleh adalah $0,170 > 0,05$. Artinya $0,170$ lebih dari $0,05$ maka data tersebut berdistribusi normal.

Hasil tes normalitas pada kelompok B1 di atas menjelaskan bahwa dengan Kolmogorov-Smirnov data yang diperoleh adalah $0,200 > 0,05$. Artinya $0,200$ lebih dari $0,05$ maka data tersebut berdistribusi normal. Pada Shapiro-Wilk data yang diperoleh adalah $0,348 \geq 0,05$. Artinya $0,348$ lebih besar dari atau sama dengan $0,05$ maka data tersebut normal.

b. Data Berdistribusi Homogenitas

Untuk mencari data yang berdistribusi homogen, peneliti menggunakan aplikasi *IBM SPSS Statistics*. Hal ini dapat dilihat pada tabel di bawah ini tentang uji homogenitas.

Tabel 4.15
Homogenitas

		Tests of Homogeneity of Variances			
		Levene Statistic	df1	df2	Sig.
Hasil kemampuan motorik halus	Based on Mean	.370	1	38	.547
	Based on Median	.307	1	38	.583
	Based on Median and with adjusted df	.307	1	37.886	.583
	Based on trimmed mean	.334	1	38	.567

Uji homogenitas bertujuan untuk melihat apakah populasi mempunyai variasi homogen atau tidak. Hasil uji homogenitas yang diperoleh adalah 0,547. Dengan demikian dapat disimpulkan data sampel memiliki data homogen.

5. Pengujian Hipotesis

Uji hipotesis dilakukan dengan cara menggunakan *independent sample t test*. Hal ini digunakan untuk melihat pengaruh yang dilakukan setelah *treatment* dilaksanakan, uji *independent sample t test* dilakukan untuk melihat perbandingan metode bermain *sand hand painting* dan meronce terhadap kemampuan motorik halus anak, dimana hal ini dilakukan setelah *treatment* dan *posttest* dilakukan kepada kedua kelompok untuk melihat hasil akhir dari tes yang dilakukan pada kelompok B2 dan kelompok B1.

Dalam rangka menjawab rumusan masalah maka uji hipotesis yang dilakukan menggunakan uji *independent sample t test*. Sebelum dilaksanakan uji *independent sample t test* maka terlebih dahulu dibuat tabel perhitungan untuk memperoleh nilai *independent sample t test* sebagai berikut:

Tabel 4.16

Perhitungan untuk Memperoleh “t” dalam Rangka Menguji

Kebenaran Hipotesis Alternatif (H_1) Kelompok B2

No	Kode Anak	Pretest	Posttest	D	D ²
1	2	3	4	5	6
1	MA	13	20	-7	49
2	NHM	16	25	-9	81
3	A	13	20	-7	49
4	MA	14	23	-9	81
5	DS	16	23	-7	49
6	ASR	17	24	-7	49
7	N	18	26	-8	64
8	KND	16	22	-6	36
9	NA	18	25	-7	49
10	MFA	13	23	-10	100

1	2	3	4	5	6
11	MAA	12	23	-11	121
12	FM	15	26	-11	121
13	IB	17	26	-9	81
14	UA	15	23	-8	64
15	RR	16	24	-8	64
16	AF	18	25	-7	49
17	AG	13	23	-10	100
18	NF	13	23	-10	100
19	A	11	19	-8	64
20	Z	19	27	-8	64
Jumlah		303	470	167	1.435
Rata-rata		15,15	23,5	8,35	0,072

Tabel 4.17

Perhitungan untuk Memperoleh "t" dalam Rangka Menguji

Kebenaran Hipotesis Alternatif (H_1) Kelompok B1

No	Kode Anak	Pretest	Posttest	D	D ²
1	AH	16	20	-4	16
2	AS	17	22	-5	25
3	AN	16	20	-4	16
4	ATA	13	19	-6	36
5	AP	15	20	-5	25
6	DM	15	23	-8	64
7	DR	18	25	-7	49
8	GAP	13	19	-6	36
9	MF	16	22	-6	36
10	MAD	13	17	-4	16
11	MS	12	17	-5	25
12	MDI	14	19	-5	25
13	MZ	15	23	-8	64
14	MA	17	23	-6	36
15	MAH	13	21	-8	64
16	NF	18	21	-3	9
17	NA	12	18	-6	36
18	NPN	13	20	-7	49
19	SH	13	23	-10	100
20	ZAG	12	17	-5	25
Jumlah		291	409	118	566
Rata-rata		14,55	20,45	5,9	28,3

Adapun langkah-langkah dalam menganalisis data dengan model sampel ini adalah:

Tabel 4.18
Mean, Standar Deviasi
Kelompok B2

Descriptives				
	Kelas		Statistic	Std. Error
Hasil	Pretest B2	Mean	15.15	.514
		Median	15.50	
		Variance	5.292	
		Std. Deviation	2.300	
		Minimum	11	
		Maximum	19	
		Range	8	
	Posttest B2	Mean	23.50	.478
		Median	23.00	
		Variance	4.579	
		Std. Deviation	2.140	
		Minimum	19	
		Maximum	27	
		Range	8	

Tabel 4.19
Mean, Standar Deviasi
Kelompok B1

Descriptives				
	Kelas		Statistic	Std. Error
Hasil	Pretest B1	Mean	14.55	.450
		Median	14.50	
		Variance	4.050	
		Std. Deviation	2.012	
		Minimum	12	
		Maximum	18	
		Range	6	
	Posttest B1	Mean	20.45	.515
		Median	20.00	
		Variance	5.313	
		Std. Deviation	2.305	
		Minimum	17	
		Maximum	25	
		Range	8	

Tabel 4.20

Uji T

Independent Samples Test							
		Levene's Test for Equality of Variances		t-test for Equality of Means			
		F	Sig.	T	Df	Significance	
						One-Sided p	Two-Sided p
Hasil	Equal variances assumed	.370	.547	4.337	38	<.001	<.001
	Equal variances not assumed			4.337	37.792	<.001	<.001

Berdasarkan hasil analisis data statistik di atas, dapat disimpulkan bahwa signifikansi (2-tailed) $< 0,05$ yaitu $0,001 < 0,05$ yang dapat dilihat pada *equal variances assumed* bahwa H_1 diterima, ini berarti bahwa terdapat perbandingan kemampuan motorik halus dengan menerapkan metode bermain *sand hand painting* dan meronce terhadap anak kelompok B di TK Kalegowa. Sehingga *treatment* yang diberikan kepada anak berupa metode bermain *sand hand painting* dan meronce terdapat peningkatan terkait kemampuan motorik halus.

Berdasarkan hasil pengolahan data di atas terlihat bahwa hasil kelompok B2 lebih baik dari pada kelompok B1. Pada kelompok B2 sebelum dilakukan *treatment* nilai rata-ratanya adalah 15,15 setelah diberikan 3 kali *treatment* metode bermain *sand hand painting* nilai rata-rata meningkat menjadi 23,5. Begitu juga dengan kelompok B1 nilai rata-rata 14,55 dan setelah diberikan 2 kali *treatment* metode meronce menjadi 20,45. Jadi dapat dipahami bahwa semua anak mengalami peningkatan pada kemampuan motorik halus, namun masih ada beberapa anak yang masih kurang dalam kemampuan motorik halus.

Perbandingan hasil *posttest* kelompok B2 dan kelompok B1, dengan nilai tertinggi pada kelompok B2 adalah 27 dan rata-rata 23,5 sedangkan nilai

tertinggi di kelompok B1 adalah 25 dengan rata-rata 20,45. Nilai tertinggi pada kelompok B2 dan kelompok B1 berbeda. Peran guru sebagai pelaksana disaat memulai dan mengakhiri pembelajaran telah terlaksana dengan baik. Pada kelompok B2, anak yang mendapatkan nilai 27 sebanyak 1 orang anak, sedangkan pada kelompok B1 anak hanya mampu mencapai nilai tertinggi yaitu 25.

Selanjutnya, pemerolehan nilai terendah pada kelompok B2 yaitu 19 dimana terdapat 1 orang anak yang mencapai nilai tersebut. Sedangkan pada kelompok B1, anak yang memperoleh nilai terendah yaitu 17 dimana terdapat 3 orang anak yang mencapai nilai tersebut. Nilai terendah pada kelompok B1 disebabkan karena kegiatan pembelajaran yang kurang menarik bagi anak dan membuat anak cepat bosan sehingga jelas perbedaan antara kelompok B2 yang menggunakan metode bermain *sand hand painting* jauh lebih menarik dibandingkan dengan meronce yang digunakan pada kelompok B1.

B. Pembahasan

1. Kemampuan Motorik Halus dengan Penerapan Metode Bermain *Sand Hand Painting* pada Peserta Didik Kelompok B2 di TK Kalegowa Kabupaten Gowa

Berdasarkan hasil penelitian yang telah dilakukan terhadap kemampuan motorik halus pada peserta didik kelompok B2 TK Kalegowa mengalami peningkatan setelah diberikan penerapan metode bermain *sand hand painting*. Hal ini dapat dilihat dari data posttest yang dihasilkan yaitu dengan skor terendah 19 dan skor tertinggi yaitu 27 dengan menghitung nilai range sebesar 8, mean sebesar 23,50, nilai standar deviasi sebesar 2,1, dan nilai varians sebesar 4,5.

Peserta didik di kelompok B2 TK Kalegowa pertama kali diperlihatkan media pasir untuk bermain *sand hand painting*, mereka tampak sangat

antusias dan sangat gembira. Sebelum diberikan perlakuan peneliti menjelaskan kepada peserta didik bagaimana cara bermain, setelah itu mencontohkan apa saja yang akan dibuat dan dibentuk sesuai dengan indikator perkembangan motorik halus sebagaimana instrumen yang sudah dibuat oleh peneliti.

Adapun keterampilan kemampuan motorik halus pada setiap peserta didik di TK Kalegowa yang dicapai dengan diterapkannya metode bermain *sand hand painting* pada masing-masing indikator terdapat peningkatan. Peserta didik sudah mampu menggerakkan otot jari-jari tangannya dan peserta didik sudah mampu menghasilkan tulisan dan cara mewarnainya sudah rapi dan bagus meskipun masih ada 2-3 peserta didik yang masih belum kuat dalam memegang pensil dan krayon.

Pemilihan kegiatan pembelajaran yang menarik dan efektif akan mudah diterima oleh anak dalam pembelajaran yang diberikan tentang kemampuan motorik halus, salah satunya yaitu melalui metode bermain *sand hand painting*. Sebagaimana manfaat metode bermain *sand hand painting* yaitu dapat mengasah kreativitas dan kemampuan anak, mengenalkan konsep sebab akibat, melatih kemampuan motorik halus, dan melatih konsentrasi.¹

Berdasarkan penjelasan diatas dapat disimpulkan bahwa kemampuan motorik halus pada peserta didik kelompok B2 TK Kalegowa dapat meningkat dengan adanya stimulus atau rangsangan berupa kegiatan yang menyenangkan dengan metode bermain *sand hand painting*. Metode bermain *sand hand painting* merupakan aktivitas yang menyenangkan karena ketika anak berhasil menciptakan bentuk dari pasir anak pasti akan mengekspresikannya dengan bangga.² Hal ini sejalan dengan penelitian yang

¹ Fitri Wulandari dkk, "Penerapan Bermain Konstruksi Magic Sand Untuk Mengembangkan Kemampuan Motorik Halus Anak Usia Dini" (Jurnal Ilmiah PTK PNF, Vol. 15, No. 1, 2020), h.63-70.

² Yetty Dayanti, "Pengaruh Media Pembelajaran Kinetic Sand terhadap Keterampilan Motorik Halus Anak Usia 4-5 Tahun di Tk Islam Bina Balita Way Halim Bandar Lampung", *Skripsi* (Lampung: Fak. Tarbiyah dan Keguruan UIN Raden Intan Lampung, 2019), h.iii.

dilakukan oleh Neene Rufaidah dan Muhammad Reza bahwa penerapan bermain pasir mampu meningkatkan kemampuan motorik halus anak. Bermain pasir merupakan permainan yang menyenangkan karena memberikan kemungkinan-kemungkinan pembelajaran yang kaya dan menyenangkan bagi anak-anak. Ketika anak-anak bermain pasir, terjadi kemungkinan untuk meningkatkan kemampuan motorik halus anak dengan memperkuat otot jari-jari tangan anak, pelajaran matematika (mengukur dan mengisi) perkembangan bahasa (berkomunikasi saat bermain) dan sains (kegiatan bereksperimen). Upaya meningkatkan kemampuan motorik halus pada anak kelompok A di TK Yuniior Surabaya dikatakan berhasil karena keberhasilan yang ditargetkan sebelumnya sudah melebihi dari target pada siklus II.³

Penelitian yang dilakukan oleh Nita Erliana Pratiwi dan Mas'udah menghasilkan bahwa bermain pasir sebagai kegiatan yang dapat dilakukan dengan menggambar matahari dengan jari tangan di atas pasir dan mencetak pasir bentuk bintang dengan menekan pada cetakan. Penerapan bermain pasir ini telah diuji di TK Yuniior Surabaya dengan hasil yang bagus. Oleh karena itu ditarik kesimpulan bahwa kegiatan bermain pasir untuk meningkatkan kemampuan motorik halus anak telah dapat dilakukan dengan sangat baik (berhasil).⁴

Sejalan dengan teori yang dikemukakan oleh Nurhidayah dalam Ratna Tri Utami dkk mengatakan bahwa pasir kinetik memiliki banyak manfaat diantaranya adalah menstimulus motorik halus dengan cara meraba, meremas, atau memindahkan pasir tersebut ke dalam satu wadah ke wadah yang lainnya dengan menggunakan kedua tangan. Melatih koordinasi mata

³ Nenee Rufaidah dan Muhammad Reza, "*Penerapan Bermain Pasir Untuk Meningkatkan Kemampuan Motorik Halus Pada Anak Kelompok A Tk Yuniior Surabaya*" (Fakultas Ilmu Pendidikan, Universitas Negeri Surabaya, 2020) h.1-10.

⁴ Nita Erliana Pratiwi dan Mas'udah, "*Meningkatkan Kemampuan Motorik Halus Melalui Kegiatan Bermain Pasir Pada Anak Usia 3-4 Tahun Di Ppt Melati Surabaya*" (Jurnal PAUD Teratai Vol. 6, No. 1, 2020), h. 1-7.

dan tangan, saat siswa menggenggam pasir yang akan dituangkan ke permukaan kertas. Anak akan berlatih mengkoordinasikan mata dan tangannya serta melatih konsentrasi anak saat pasir tersebut akan dituangkan agar tidak berhamburan.⁵

Sejalan dengan hasil penelitian yang dilakukan oleh Ajeng Tungga Dewi pengembangan kegiatan bermain pasir kinetik dapat mengembangkan kemampuan motorik halus anak usia 5-6 tahun, apabila dilakukan dengan langkah-langkah yang tepat seperti anak memasukan pasir kinetik kedalam cetakan, kemudian anak menjemput, meremas dan memijit pasir kinetik kedalam cetakan, anak meratakan pasir menggunakan tangan dan stik es krim, anak melepaskan pasir kinetik dari cetakan dengan membalikan cetakan dan diangkat perlahan, dan terakhir pada bagian-bagian pasir yang kurang sempurna setelah di cetak maka dapat di kembalikan menggunakan jari-jari tangan.⁶

Hal ini sesuai dengan yang dipaparkan oleh Dwi Aminatus Sa'adah, dkk media pasir kinetik berpengaruh terhadap kemampuan motorik halus anak. Hal ini dikarenakan media bermain pasir kinetik yang memiliki tekstur lembut dari pasir pantai dan tidak berantakan membuat media ini mudah dibentuk. Melalui kegiatan membuat macam-macam bentuk menggunakan media bermain pasir kinetik akan mampu menstimulasi motorik halus anak serta menarik minat anak.⁷

Penelitian ini juga sejalan dengan penelitian yang dilakukan oleh Fitri Wulandari dkk hasil penelitian menunjukkan adanya peningkatan kemampuan motorik halus melalui kegiatan bermain *konstruksi magic sand*.

⁵ Ratna Tri Utami dkk, "Efektivitas Bermain Pasir Kinetik Dalam Meningkatkan Motorik Halus Siswa Autis" (Jurnal Pendidikan Khusus. Vol. 3, No. 6, 2023), h.22-27.

⁶ Ajeng Tungga Dewi, "Pengembangan Kegiatan Bermain Pasir Kinetik untuk Meningkatkan Kemampuan Motorik Halus pada Anak Usia 5-6 Tahun di TK Aisyiyah Bustanul Athfal 6 Mataram" (Seminar Nasional Pendidikan Inklusif. p-ISSN 2723-3634, 2020), h.62-68.

⁷ Dwi Aminatus Sa'adah dkk, "Pengaruh Media Pasir Ajaib terhadap Kemampuan Motorik Halus Anak Usia 4-5 Tahun di TK Ihyaul Ulum Lamongan" (Jurnal Ilmiah Mahasiswa Vol. 2, No. 2, 2022), h.10- 18.

Terjadi peningkatan dari setiap siklus penelitian dengan hasil akhir kemampuan motorik halus anak berada pada kriteria Berkembang Sesuai Harapan (BSH), sedangkan hasil akhir dari kemampuan guru dalam merencanakan dan melaksanakan pembelajaran berada pada kriteria sangat baik. Oleh karena itu kegiatan bermain *konstruksi magic sand* berkontribusi dalam mengembangkan kemampuan motorik halus anak usia dini.⁸

Pendapat lain dari I Gde Suryawan dan Ni Wayan Kasriani Pasir kinetik merupakan permainan edukatif terbuat dari pasir dengan beragam warna yang mudah dibentuk oleh cetakan. Kegiatan bermain pasir kinetik dapat mengembangkan otot kecil karena dengan kegiatan meremas, mencetak dan membentuk pasir kinetik tersebut. Pada kegiatan ini anak sangat antusias dan berkontribusi terhadap kegiatan bermain pasir kinetik. Selain aktivitas yang menyenangkan juga dapat menstimulus perkembangan anak. Anak usia dini sering dikaitkan dengan permainan yang menyenangkan.⁹ Manfaat dari bermain pasir kinetik yaitu otot-otot tangan anak usia dini dapat terangsang oleh kegiatan yang menyenangkan tersebut karena pasir kinetik merupakan benda yang lentur dan mudah dibentuk. Oleh karena itu, metode bermain *sand hand painting* juga menjadi salah satu alat permainan edukatif yang bermanfaat bagi perkembangan anak usia dini karena dengan kegiatan meremas, membentuk pasir kinetik dapat mengembangkan otot-otot anak.

Penelitian ini didukung oleh penelitian yang dilakukan Sariruliana Mutmainnah Gazali dkk hasil penelitian keterampilan motorik halus anak menunjukkan bahwa kegiatan bermain *kinetic sand* sangatlah efektif dalam mengembangkan keterampilan motorik halus anak seperti pada saat memasukkan pasir kedalam pola atau cetakan. Dengan hal itulah

⁸ Fitri Wulandari dkk, "Penerapan Bermain Konstruksi Magic Sand Untuk Mengembangkan Kemampuan Motorik Halus Anak Usia Dini", (Jurnal Ilmiah PTK PNF Vol. 15, No. 1, 2020), h.63-70.

⁹ I Gde Suryawan dan Ni Wayan Kasriani, "Pengembangan Motorik Halus Anak Usia Dini Melalui Permainan Pasir Kinetik Di Kelompok B Pratama Widya Pasraman Gurukula", (Texture, Art & Culture Journal Vol. 6, No. 1, 2023), h.27-32.

membutuhkan koordinasi yang cermat dengan tepat dan perlu kesabaran dan konsentrasi dalam meningkatkan keterampilan motorik halus anak seperti kegiatan bermain *Kinetic Sand* yang dapat merangsang otak agar dapat mengkoordinasi mata, tangan dan jari-jemari anak dapat memiliki perkembangan yang baik.¹⁰ Jadi secara keseluruhan dapat disimpulkan bahwa penerapan metode bermain *sand hand painting* mengalami peningkatan dengan sebagian besar anak mencapai atau melebihi tingkat yang diharapkan, sebagaimana dari hasil penelitian yang memperlihatkan adanya peningkatan dari nilai *pretest* sebesar 15,15 dan nilai *posttest* sebesar 23,5 yang didapatkan.

2. Kemampuan Motorik Halus dengan Penerapan Meronce pada Peserta Didik Kelompok B1 di TK Kalegowa Kabupaten Gowa

Berdasarkan hasil penelitian yang telah dilakukan terhadap kemampuan motorik halus pada peserta didik kelompok B1 TK Kalegowa mengalami sedikit peningkatan setelah diberikan penerapan meronce meskipun tidak sama dengan peningkatan yang terjadi pada kelompok eksperimen. Hal ini dapat dilihat dari data *posttest* yang dihasilkan yaitu dengan skor terendah 17 dan skor tertinggi yaitu 25 dengan menghitung nilai range sebesar 8, mean sebesar 20,45, nilai standar deviasi sebesar 2,3, dan nilai varians sebesar 5,3.

Meronce dipilih dalam penelitian ini karena melalui metode tersebut dapat meningkatkan kemampuan motorik halus peserta didik dan menciptakan suasana belajar sambil bermain yang menyenangkan. Sebagaimana manfaat meronce yaitu dapat melenturkan otot jari tangan peserta didik saat memegang bahan roncean dan mengkoordinasikan mata

¹⁰ Sariruliana Mutmainnah Gazali dkk, "Pengaruh Kegiatan Bermain Pasir Ajaib Terhadap Keterampilan Motorik Halus Anak Yang Usianya Antara Empat Tahun Hingga Lima Tahun", (Jurnal Pendidikan Anak Vol. 1, No. 1, 2022), h.1-10.

dan tangan peserta didik saat memasukkan bahan roncean ke dalam jarum dan benang.¹¹

Berdasarkan penjelasan diatas dapat disimpulkan bahwa kemampuan motorik halus pada peserta didik kelompok B1 TK Kalegowa dapat meningkat dengan adanya stimulus berupa kegiatan yang menyenangkan dengan meronce. Meronce adalah salah satu contoh kegiatan pengembangan motorik halus di TK, kegiatan menguntai dengan membuat uraian dari bahan-bahan yang berlubang, disatukan dengan tali atau benang.¹² Hal ini sejalan dengan penelitian yang dilakukan Euis Susanti Agustin dan Ita Wulan Sari bahwa penerapan metode meronce mampu meningkatkan kemampuan motorik halus anak. Meronce merupakan permainan yang menyenangkan karena proses belajar anak menjadi merasa menyenangkan, aman dan bebas stres, aman, nyaman dan tidak merasa bosan dalam proses belajar mengajar sehingga anak dapat berkembang secara maksimal. Ketika peserta didik meronce, terjadi kemungkinan untuk meningkatkan kemampuan motorik halus anak dengan memperkuat otot jari-jari tangan anak, koordinasi mata dan tangan untuk menyelesaikan kegiatan meronce sangat berfungsi sekali, tetapi dalam kenyataannya anak masih ada yang belum sabar untuk menyelesaikan kegiatan tersebut. Upaya meningkatkan kemampuan motorik halus pada Kelompok B RA Al Amanah Kuningan dikatakan berhasil hal ini dapat dilihat dari meningkatnya ketuntasan dari siklus I dengan persentase 40 % dan siklus II dari 40 % menjadi 85 %.¹³

¹¹ Sry Anita Rachman dkk, "Penerapan Teknik Bermain Meronce Dalam Meningkatkan Kemampuan Motorik Halus Anak Di Taman Kanak-Kanak Pertiwi Desa Semaya", (Jurnal Asimilasi Pendidikan Vol. 1, No. 2, 2023), h. 56-61.

¹² Sunarsih, D. "Peningkatan Kemampuan Motorik Halus Melalui Meronce dengan Buah-Buahan Anak Kelompok B. Ri' Ayatulathfal", (Early Childhood Education Journal, Vol. 1 No. 1, 2022), h. 49-54.

¹³ Euis Susanti Agustin dan Ita Wulan Sari, "Upaya Meningkatkan Kemampuan Motorik Halus Melalui Kegiatan Meronce Pada Kelompok B RA Al Amanah Kuningan", (Jurnal Pengabdian Masyarakat, Vol 1, No 1, 2023), h.9-16.

Penelitian yang dilakukan oleh Anisa Oktafiani dan Rakimahwati menghasilkan bahwa metode meronce sebagai kegiatan yang dapat dilakukan dengan menghasilkan produk yang beraneka ragam dan unik sehingga anak memiliki sebuah kenang-kenangan dari pembelajaran tersebut. Penerapan metode meronce ini telah diuji pada kelompok B2 di TK Al- Hamid Kecamatan Kawalu Kota Tasikmalaya dengan peningkatan yang signifikan. Oleh karena itu ditarik kesimpulan bahwa metode meronce untuk meningkatkan kemampuan motorik halus peserta didik dapat dilakukan dengan sangat baik sehingga peserta didik bisa menghadapi tahap perkembangan yang lebih lanjut dijenjang pendidikan selanjutnya.¹⁴

Sejalan dengan teori yang dikemukakan oleh Kholivatus Zahro dan Ivonne Haidlatil Kiromi meronce adalah aktivitas merangkai bermacam benda kecil pada seutas tali atau benang, sebagai alat stimulus koordinasi motorik halus, juga latihan ketelitian, ketelatenan, dan kesabaran. Ada banyak jenis benda yang bisa dironce, dengan ragam bentuk, bahan, serta kegunaan.¹⁵ Meronce manik-manik adalah kemampuan menyusun manik-manik menjadi satu dengan menggunakan seutas tali atau benang.

Sejalan dengan hasil penelitian yang dilakukan oleh Lailatul Hidayah dkk menunjukkan bahwa penerapan metode meronce dengan media loose parts pada memberikan stimulasi motorik halus anak berdampak pada semua seluruh aspek perkembangan anak, sehingga dapat meningkatkan hasil belajar anak karena telah mencapai kompetensi dasar sesuai dengan perkembangan usianya. Implikasi metode meronce dengan media loose parts ini mengindikasikan bahwa pembelajaran pada kelompok B di Taman Kanak

¹⁴ Anisa Oktafiani dan Rakimahwati, "Penerapan Kegiatan Meronce dalam Mengembangkan Kemampuan Motorik Halus di Lembaga PAUD", (Jurnal Obsesi: Jurnal Pendidikan Anak Usia Dini, Vol. 7, No. 2, 2023), h. 2257-2262.

¹⁵ Kholivatus Zahro dan Ivonne Haidlatil Kiromi, "Meningkatkan Kemampuan Motorik Halus Melalui Teknik Meronce pada Anak Kelompok A TK PKK Tunas Bangsa Wonorejo", (Jurnal Zuriyah : Jurnal Pendidikan Anak Usia Dini, Vol. 1, No. 1, 2023), h. 17-20.

Kanak Keledang Kecamatan Loa Janan Ilir Samarinda, sangat bermanfaat yang diperoleh oleh anak didik, guru dan orang tua dari, sehingga dapat dijadikan sebagai metode bermain dan belajar yang sangat inovatif.¹⁶

Hal ini sesuai dengan yang dipaparkan oleh Tri Indarti dkk kegiatan meronce merupakan kegiatan merangkai benda dengan benang yang dapat melatih anak didik dalam meningkatkan kemampuan motorik halus dalam membuat benda hias atau benda pakai berbahan alam dengan bentuk sesuai tema dan sub tema yang semester berjalan dan akan dilakukan dengan menyusun bagian-bagian bahan yang berlubang atau yang sengaja dilubangi memakai bantuan benang.¹⁷ Peningkatan keterampilan meronce meliputi anak mampu meniru pola, anak mampu menggunakan alat dan bahan sebagai fungsinya, anak dapat memegang jarum, anak dapat memasukkan benang kedalam benda menggunakan jarum, anak dapat mengikat benang pada kegiatan meronce.

Penelitian ini juga sejalan dengan penelitian yang dilakukan oleh Nurhasanah dkk hasil penelitian dinyatakan mengalami peningkatan yang terlihat dari pengembangan I kemampuan motorik halus melalui kegiatan meronce mencapai nilai rata-rata 60,5% pengembangan tahap II meningkat mencapai nilai rata-rata 77% dan tahap pengembangan III terlaksana dengan sangat baik, dimana pada tahap pengembangan III ini mencapai nilai rata-rata 92% dengan kategori berkembang sangat baik (BSB).¹⁸ Dengan demikian dapat disimpulkan bahwa pengembangan kegiatan meronce dapat meningkatkan kemampuan motorik halus anak dan kegiatan meronce dapat

¹⁶ Lailatul Hidayah dkk. "Tingkatkan Kemampuan Motorik Halus Anak Usia Dini melalui Pendekatan Inovatif: Implementasi Kegiatan Meronce dengan Loose Parts dalam Konteks Pendidikan Anak Usia Dini", (Original Article, 2024), h.234-242.

¹⁷ Tri Indarti dkk, "Peningkatan Kemampuan Motorik Halus Melalui Meronce Dengan Media Bahan Alam Di Kelompok B TK Dharma Wanita Tanjungsari", (Jurnal Golden Age, Vol. 7, No. 1, 2023), h.42-54.

¹⁸ Nurhasanah dkk, "Pengembangan Kegiatan Meronce Untuk Meningkatkan Kemampuan Motorik Halus Anak Usia 4-5 Tahun di PAUD Mekar Sari Kota Mataram", (Jurnal Ilmiah Profesi Pendidikan, Vol. 7, No. 4, 2022), h.2630-2638.

digunakan sebagai alat stimulasi dalam mengembangkan kemampuan motorik halus anak.

Pendapat lain dari Gerli Yomima Ariska Tjaya dkk menunjukkan bahwa kegiatan meronce berperan dalam mengembangkan motorik halus. Selain mengembangkan motorik halus anak, kegiatan meronce juga yang dilakukan dapat mengurangi sampah dalam masyarakat, pemanfaatan sampah dapat mengurangi pencemaran lingkungan sekitar anak. Hasil roncean dapat berupa kalung, gelang maupun gantungan pada dinding rumah. Hal ini sangat berguna bagi anak selain menimbulkan rasa kegembiraan dalam melakukan hasil roncean, juga menjadi moment penting dalam rangka mempersiapkan tangan anak dalam menulis permulaan. Anak mampu mengkoordinasikan jemarinya dengan koordinasi mata yang baik anak dapat memasukan setiap benang pada lubang sedotan maupun tutup botol. Ketika kegiatan ini terjadi berulang maka otot tangan anak akan lentur.¹⁹

Penelitian ini didukung oleh penelitian yang dilakukan Maria Epresia Meo dkk bahwa perkembangan motorik halus anak sudah berkembang sangat baik melalui media meronce dengan menggunakan bahan alam. Hal ini dapat dibuktikan bahwa kegiatan meronce dapat mengembangkan keterampilan motorik halus, yang dapat dilihat dari hasil penelitian bahwa kegiatan meronce dapat membantu kemampuan motorik halus karena dapat melatih serta meningkatkan koordinasi indra mata dan aktivitas tangan, meningkatkan perhatian dan konsentrasi, meningkatkan kemampuan anak seperti ketepatan dan kecepatan. Sehingga, dapat disimpulkan bahwa terdapat pengaruh meronce dengan media tutup botol bekas terhadap keterampilan motorik halus anak usia dini.²⁰ Jadi secara keseluruhan dapat

¹⁹Gerli Yomima Ariska Tjaya dkk, "Peranan Kegiatan Meronce Dengan Bahan Bekas Dalam Meningkatkan Motorik Halus Anak Usia 5-6 Tahun", (Jurnal Pendidikan Guru Pendidikan Anak Usia Dini, Vol. 3, No.1, 2020), h.60-70.

²⁰Maria Epresia Meo dkk, "Upaya Meningkatkan Keterampilan Motorik Halus Melalui Kegiatan Meronce Anak Kelompok B Dengan Menggunakan Bahan Alam", (Jurnal Citra Pendidikan Anak, Vol. 2, No. 4, 2023), h.789-794.

disimpulkan bahwa penerapan metode meronce mengalami peningkatan sebagaimana hasil penelitian yang memperlihatkan adanya peningkatan dari nilai *pretest* sebesar 14,55 dan nilai *posttest* sebesar 20,45 walaupun tidak sebesar kelompok eksperimen yang mendapatkan perlakuan metode bermain *sand hand painting*.

3. Perbandingan Kemampuan Motorik Halus dengan Penerapan Metode Bermain *Sand Hand Painting* dan Meronce pada Peserta Didik Kelompok B di TK Kalegowa Kabupaten Gowa

Telah dikemukakan sebelumnya bahwa untuk pengujian hipotesis digunakan uji *independent sample t test* dengan taraf signifikansi $\alpha = 0,05$. Syarat yang harus dipenuhi untuk pengujian hipotesis adalah data yang diperoleh berdistribusi normal dan mempunyai variansi yang homogen. Oleh karena itu sebelum melakukan pengujian hipotesis terlebih dahulu dilakukan uji normalitas dan uji homogenitas. Uji normalitas bertujuan untuk melihat apakah data kemampuan motorik halus tidak menyimpang dari distribusi normal atau tidak sedangkan uji homogenitas bertujuan untuk melihat apakah kedua kelompok berasal dari populasi yang homogen atau tidak.

Metode bermain *sand hand painting* dapat meningkatkan kemampuan motorik halus peserta didik dalam menggerakkan otot jari-jari tangannya saat memegang, meremas dan membentuk. Hal tersebut sesuai dengan penelitian yang dilakukan oleh Fitri Wulandari dkk mengatakan bahwa adanya peningkatan kemampuan motorik halus melalui kegiatan bermain *konstruksi magic sand*. Terjadi peningkatan dari setiap siklus penelitian dengan hasil akhir kemampuan motorik halus anak berada pada kriteria Berkembang Sesuai Harapan (BSH), sedangkan hasil akhir dari kemampuan guru dalam merencanakan dan melaksanakan pembelajaran berada pada kriteria sangat baik. Kesimpulannya, kegiatan bermain *konstruksi magic sand*

berkontribusi dalam mengembangkan kemampuan motorik halus anak usia dini.²¹ Sedangkan meronce merupakan membuat hiasan atau kerajinan dengan cara menata atau menyusun bagian-bagian bahan yang berlubang atau sengaja dilubangi dan disusun menjadi satu memakai bantuan alat rangkai berupa seutas tali atau benang. Meronce sendiri memerlukan keterampilan koordinasi mata dengan tangan serta jari-jemari untuk memasukkan benang ke dalam lubang roncean yang membutuhkan kecermatan dan kecepatan. Hal tersebut sesuai dengan penelitian yang dilakukan oleh Siti Sulasiyah dkk mengatakan bahwa metode meronce bermanfaat untuk melatih motorik halus anak terutama keterampilan jari-jari tangannya. Semakin terampil anak menggunakan jemarinya maka manfaatnya akan semakin baik terutama saat ia masuk sekolah nantinya. Saat anak harus menulis serta melakukan kegiatan lainnya. Permainan ini juga berguna untuk melatih konsentrasi serta ketelatenan anak. memasukkan satu per satu ronce ke dalam seutas benang memang memerlukan konsentrasi dan ketelatenan.²²

Penelitian Erni Yuniati dimana terdapat perkembangan fisik motorik dalam kemampuan motorik halus pada anak usia prasekolah di Taman Kanak-Kanak at Taqwa Mekarsari, Cimahi Jawa Barat hal ini dibuktikan dari adanya peningkatan perkembangan motorik halus yang signifikan, hal ini terlihat dari peningkatan rata-rata kemampuan motorik halus anak, nilai rata-rata sebelum diberikan permainan edukatif jenis pasir (*sandplay*) menjadi

²¹ Fitri Wulandari dkk, "Penerapan Bermain Konstruksi Magic Sand Untuk Mengembangkan Kemampuan Motorik Halus Anak Usia Dini" (Jurnal Ilmiah PTK PNF, Vol. 15, No. 1, 2020), h.63-70.

²² Siti Sulasiyah dkk, "Meningkatkan Kemampuan Motorik Halus Anak Usia Dini Melalui Kegiatan Meronce Pada Siswa Kelompok B di TK Nurul Huda Macanputih", (Jurnal Bintang Pendidikan Indonesia, Vol. 2, No. 1, 2024), h.75-83.

meningkat setelah diberikan permainan edukatif jenis pasir (*sandplay*).²³ Metode bermain *sand hand painting* dapat meningkatkan kemampuan motorik halus peserta didik karena metode bermain *sand hand painting* dapat mengasah kreativitas dan kemampuan anak, mengenalkan konsep sebab akibat, melatih kemampuan motorik halus, dan melatih konsentrasi, anak dapat menggambar matahari dengan jari tangan di atas pasir dan mencetak pasir bentuk bintang dengan menekan pada cetakan.²⁴

Penelitian ini juga didukung oleh Nita Erliana Pratiwi bahwa penerapan kegiatan bermain pasir yang diimplementasikan melalui aktivitas menggambar matahari dengan jari tangan di atas pasir dan membentuk model benda-benda langit dengan cetakan di atas pasir (seperti: mencetak pasir bentuk bintang dengan menekan pada cetakan) dalam upaya optimalisasi kemampuan motorik halus pada anak usia 3-4 tahun di PPT "Melati" Surabaya, yang dilaksanakan selama 2 siklus dapat dikatakan berhasil (yaitu siklus II dengan nilai rata-rata 83,60% telah melampaui kriteria ketercapaian 80%).²⁵ Sehingga dapat disimpulkan bahwa hasil belajar dengan penerapan kegiatan bermain pasir dapat meningkatkan kemampuan motorik halus anak.

Penelitian ini juga sejalan dengan penelitian yang dilakukan oleh Ni Made Sulastri bahwa kegiatan bermain pasir dapat mengembangkan aspek motorik halus anak melalui langkah-langkah kegiatan menjemput pasir dengan menggunakan jari-jemari, mencetak atau menuangkan secara bebas

²³ Erni Yuniati, "Sandplay Mempengaruhi Perkembangan Motorik Halus Anak Usia Prasekolah" *Ndonesian Journal Of Nursing Practices*, Vol 2. No. 2 (Akademi Keperawatan Setih Setio, Muara Bungo, 2020), h.631-67.

²⁴ Nita Erliana Pratiwi dan Mas'udah, "Meningkatkan Kemampuan Motorik Halus Melalui Kegiatan Bermain Pasir Pada Anak Usia 3-4 Tahun Di Ppt Melati Surabaya" *Jurnal PAUD Teratai*. Vol. 6, No. 1, 2020), h. 1-7.

²⁵ Nita Erliana Pratiwi, "Meningkatkan Kemampuan Motorik Halus Melalui Kegiatan Bermain Pasir Pada Anak Usia 3-4 Tahun Di Ppt "Melati" Surabaya", (*Jurnal PAUD Teratai*. Vol. 6, No. 1 2020), h.1-7.

(dengan menggunakan alat atau cetakan), membuat gunung, jalan atau bangunan. Kegiatan bermain pasir yang dilakukan terus menerus dan berulang-ulang dengan pemberian kesempatan dan stimulasi, dapat meningkatkan aspek motorik halus anak yaitu menggenggam, meremas menggunakan jari-jemari tangannya, meniru bentuk, melakukan eksplorasi dengan media dan kegiatan, menempel, dan membedakan kasar dan halus.²⁶

Metode meronce merupakan kegiatan yang dilakukan dengan menyusun bagian-bagian bahan berlubang atau yang sengaja dilubangi memakai bantuan benang, tali dan sejenisnya. Meronce bermanfaat untuk melatih motorik halus anak terutama keterampilan jari-jari tangannya. Metode meronce juga berguna untuk melatih konsentrasi serta ketelatenan anak saat memasukkan satu per satu ronce ke dalam seutas benang memang memerlukan konsentrasi dan ketelatenan. Meronce pada anak usia dini merupakan pembelajaran yang sangat menyenangkan bagi anak, selain menyenangkan kegiatan meronce juga untuk melatih ketrampilan motorik halus anak, melatih konsentrasi anak, kecepatan serta melatih kecermatan menggunakan jari jemari dalam kehidupan sehari-hari anak.²⁷

Berdasarkan hasil penelitian yang dilakukan Sinar dkk persentase implementasi kegiatan meronce dengan loose parts dalam konteks pendidikan anak usia dini dapat meningkatkan kemampuan motorik halus anak dan kreatifitas anak, mendorong anak untuk aktif dalam pembelajarannya sehingga meningkatkan perkembangan fisik motorik kasarnya juga, meningkatkan kemandirian anak, dan melatih kemampuan

²⁶ Ni Made Sulastri, "Upaya Meningkatkan Kemampuan Motorik Halus Anak Usia Dini Melalui Kegiatan Bermain Pasir", (Jurnal Transformasi, Vol. 6, No. 1 2020), h.25-29.

²⁷ Wahyu Riyaningrum, "Efektivitas Kegiatan Meronce Dengan Media Manik-Manik Dan Media Origami Untuk Perkembangan Motorik Halus Pada Anak Usia Prasekolah Di Tk Pertiwi Sokaraja Kulon", (Jurnal Ilmiah Wahana Pendidikan Vol. 10, No. 1, 2024), h. 814-823.

anak untuk bekerja sama, serta membangun kepercayaan diri pada anak.²⁸ Hal ini sesuai dengan teori yang dikemukakan oleh Spencer bahwa loose parts dapat membantu anak-anak untuk membangun hubungan, mengembangkan keterampilan, kepemimpinan, mendapatkan kepercayaan diri, dan kemandirian.

Sejalan dengan penelitian yang dilakukan oleh Ni Md Ari Wulandari dan Kt Pudjawan data menggambarkan bahwa dengan menerapkan metode demonstrasi melalui kegiatan meronce untuk meningkatkan perkembangan motorik halus diperoleh rata-rata pada siklus I sebesar 59,58% dan rata-rata pada siklus II sebesar 82,01%. Hal tersebut menunjukkan adanya peningkatan persentase rata-rata anak dari siklus I ke siklus II sebesar 22,43%. Terjadinya peningkatan karena diterapkannya metode demonstrasi melalui kegiatan meronce, melalui kegiatan meronce, anak dapat melatih motorik halusya.²⁹ Sehingga dapat disimpulkan bahwa terjadi peningkatan secara efektif pada perkembangan motorik halus anak. Dengan adanya kegiatan meronce ini maka kemampuan motorik halus anak menjadi meningkat, dan anak mampu menghasilkan sebuah karya yang dapat menambah pengetahuan dan mengembangkan motorik halusya.

Sejalan dengan penelitian yang dilakukan oleh Nasaruddin, dalam kemampuan motorik halus dapat diketahui bahwa kegiatan meronce dapat meningkatkan kemampuan motorik halus. Pada pembelajaran meronce, anak diajak untuk menggunakan jari-jemari dalam mengambil benda. Bahan yang digunakan dalam adalah bahan buatan. Dalam kegiatan meronce juga akan

²⁸ Sinar dkk, "Implementasi Kegiatan Meronce dengan Loose Parts dalam Konteks Pendidikan Anak Usia Dini", (JIMPS, 2024), h.235-240.

²⁹ Ni Md Ari Wulandari dan Kt Pudjawan, "Penerapan Metode Demonstrasi Melalui Kegiatan Meronce Untuk Meningkatkan Perkembangan Motorik Halus", (Jurnal Ilmiah Pendidikan Profesi Guru, Vol. 2, No. 3, 2019), h.290-291.

melatih kesabaran dan konsentrasi anak dalam melaksanakan kegiatan.³⁰ Dengan demikian kegiatan meronce ini dapat digunakan sebagai salah satu cara untuk mengembangkan kemampuan motorik halus. Pada saat anak melakukan kegiatan meronce dengan mengkombinasikan bahan lain kemampuan motorik halus anak terus meningkat. Kegiatan meronce tersebut dapat dikatakan membantu anak dalam mengembangkan kemampuan motorik halus baik ketika anak mengambil benda, memindahkan benda dari tangan yang satu ke tangan yang lain maupun mengeluarkan atau memasukan benda.

Berdasarkan hasil penelitian yang dilakukan secara keseluruhan, terdapat perbandingan metode bermain *sand hand painting* dan meronce terhadap kemampuan motorik halus anak. Dibuktikan dengan hasil penelitian yang diperoleh dari rata-rata penelitian secara keseluruhan, dimana terdapat peningkatan kemampuan motorik halus peserta didik dengan diberikan penerapan metode bermain *sand hand painting* ditunjukkan dengan perolehan nilai rata-rata *pretest* sebesar 15,15 sedangkan nilai *posttest* 23,5. Berbeda dengan kelompok B1 dengan penerapan metode meronce ditunjukkan dengan perolehan nilai rata-rata *pretest* sebesar 14,55 sedangkan nilai *posttest* 20,45 hal ini menunjukkan bahwa terdapat peningkatan pada kelompok B1 walaupun tidak sebesar kelompok B2 dengan penerapan metode bermain *sand hand painting*. Pada kelompok B1 disebabkan karena kegiatan pembelajaran yang kurang menarik bagi anak dan membuat anak cepat bosan sehingga jelas perbedaan antara kelompok B2 yang menggunakan metode bermain *sand hand painting* jauh lebih menarik dibandingkan dengan meronce yang digunakan pada kelompok B1.

³⁰Nasaruddin, "Peningkatan Motorik Halus Melalui Kegiatan Meronce pada Pendidikan Anak Usia Dini", (DIDAKTIKA, Vol. 10, No. 2, 2021), h.53-70.

Dilihat dari penjelasan diatas dapat disimpulkan bahwa penerapan metode bermain *sand hand painting* dan meronce untuk meningkatkan kemampuan motorik halus peserta didik mempunyai banyak kelebihan. Berdasarkan data yang diperoleh peneliti di TK Kalgowa terdapat perbandingan kemampuan motorik halus dengan menerapkan metode bermain *sand hand painting* dan meronce terhadap anak kelompok B.

Dalam penelitian terdapat keterbatasan selama proses penelitian (a) Lokasi penelitian sangat sempit, kelasnya hanya dibatasi oleh papan tripleks sehingga proses penelitian sedikit terganggu dilihat dari kondisi tempat dimana sekolah tersebut juga tidak mempunyai lapangan bermain, (b) Waktu juga merupakan salah satu kendala yang dihadapi oleh peneliti karena sulit untuk menyesuaikan dengan peserta didik yang akan diteliti, (c) Peserta didik susah untuk diarahkan, terkadang pada saat melakukan kegiatan peserta didik juga sibuk berbicara dengan teman yang lainnya.

BAB V

PENUTUP

A. Kesimpulan


Berdasarkan pada hasil penelitian yang telah dilakukan dengan judul perbandingan kemampuan motorik halus melalui penerapan metode bermain *sand hand painting* dan meronce peserta didik kelompok B TK Kalegowa Kabupaten Gowa. Maka dapat disimpulkan sebagai berikut:

1. Kemampuan motorik halus peserta didik dengan penerapan metode bermain *sand hand painting* pada kelompok B2 di TK Kalegowa secara signifikan mengalami peningkatan dengan perolehan nilai rata-rata *pretest* sebesar 15,15 sedangkan nilai *posttest* sebesar 23,5.
2. Kemampuan motorik halus peserta didik dengan penerapan meronce pada kelompok B1 di TK Kalegowa mengalami peningkatan, meskipun tidak sebesar kelompok B2 yang mendapatkan perlakuan metode bermain *sand hand painting* dengan perolehan nilai rata-rata *pretest* sebesar 14,55 sedangkan nilai *posttest* sebesar 20,45.
3. Perbandingan metode bermain *sand hand painting* dan meronce secara signifikan meningkatkan kemampuan motorik halus peserta didik kelompok B2 yang diberi perlakuan metode bermain *sand hand painting* dibandingkan dengan kelompok B1 yang diberi perlakuan meronce di TK Kalegowa Kabupaten Gowa.

B. Implikasi Penelitian

Sesuai dengan hasil penelitian yang diperoleh peneliti, penerapan metode bermain *sand hand painting* dan meronce efektif dalam meningkatkan kemampuan motorik halus anak usia dini.

Penelitian ini berimplikasi pada perkembangan teori atau keilmuan pendidikan anak usia dini khususnya dalam aspek perkembangan anak terkait tentang kemampuan motorik halus anak.



DAFTAR PUSTAKA

- Afandi, Achmad. *Pendidikan dan Perkembangan Motorik*. Ponorogo: Uwais Inspirasi Indonesia. 2019.
- Agustin, Euis Susanti dan Ita Wulan Sari. "Upaya Meningkatkan Kemampuan Motorik Halus Melalui Kegiatan Meronce Pada Kelompok B RA Al Amanah Kuningan". *Jurnal Pengabdian Masyarakat* 1 (1) 2023. <https://journal.staimuafi.ac.id/index.php/JAMARAT> diakses 12 Juni 2024.
- Al-Qur'an, An-Nahl ayat 78, *Al-Qur'an dan Terjemah*, (Jakarta: Kementerian Agama RI, 2016), h. 275.
- Aryani, Titik. "Pentingnya Pendidikan Anak Usia Dini Bagi Tumbuh Kembang Anak". *Jurnal Dinamika Pendidikan* 8 (1). 2020. <https://jurnalnasional.ump.ac.id/index.php/Dinamika/article/view/943?cfchl tk=1tR7ATEwoyrOpWqSzm f9oWMvu-17211711583-0.0.1.1-4052> diakses 12 Juni 2024.
- Atikah, Meidyta Nurul. " Penggunaan Permainan Pasir Kinetik dalam Meningkatkan Motorik Halus Anak di TK Solera Desa Balane Kecamatan Kinovaro Kabupaten Sigi". *Skripsi*. Palu: Fak. Tarbiyah dan Ilmu Keguruan IAIN Palu. 2020. <http://repository.uindatokarama.ac.id/id/eprint/667/> diakses 26 Desember 2023.
- Dayanti, Yetty. "Pengaruh Media Pembelajaran Kinetik Sand Terhadap Keterampilan Motorik Halus Anak Usia 4-5 Tahun Di Tk Islam Bina Balita Way Halim Bandar Lampung". *Skripsi*. Lampung: Fak. Tarbiyah dan Keguruan UIN Raden Intan Lampung. 2019. <http://repository.radenintan.ac.id/8891/2/BAB%201%262.pdf> diakses 26 Desember 2023.
- Dewi, Ajeng Tungga. "Pengembangan Kegiatan Bermain Pasir Kinetik untuk Meningkatkan Kemampuan Motorik Halus pada Anak Usia 5-6 Tahun di TK Aisyiyah Bustanul Athfal 6 Mataram" *Seminar Nasional Pendidikan Inklusif*. p-ISSN 2723-3634. 2020. <https://prospek.unram.ac.id/index.php/inklusif/article/view/41> diakses 26 Juni 2024 .

- Direktorat Anak Usia Dini. "Panduan Penegerian Satuan Pendidikan Anak Usia Dini. Kementerian Pendidikan dan Kebudayaan Direktorat Jenderal Pendidikan Anak Usia Dini. Pendidikan Dasar dan Pendidikan Menengah". 2020.
- Djollong, Andi Fitriani, dkk. *Konsep Dasar Pendidikan Anak Usia Dini*. Kota Jambi: PT Sonpedia Publishing Indonesia. 2023.
- Fatmawati, Fitri Ayu. *Pengembangan Fisik Motorik Anak Usia Dini*. Jawa Timur: Caremedia Comunication. 2020.
- Fitriyani Rolita, "Meningkatkan Kemampuan Motorik Halus Melalui Kegiatan Meronce Bahan Alam Di Paud Anggrek Ketapang Bandar Lampung", Skripsi. Lampung: Fak. Tarbiyah dan Keguruan. 2024.
- Gazali, Sariruliana Mutmainnah dkk, "Pengaruh Kegiatan Bermain Pasir Ajaib Terhadap Keterampilan Motorik Halus Anak Yang Usianya Antara Empat Tahun Hingga Lima Tahun", (Jurnal Pendidikan Anak Vol. 1, No. 1, 2022), h.1-10. www.syekhnurjati.ac.id/jurnal/index.php/awlady diakses 15 Juni 2024.
- Harahap, Fauziah. "Bermain Pasir Kinetik Untuk Meningkatkan Kreativitas Anak Usia Dini". *Jurnal Obsesi: Jurnal Pendidikan Anak Usia Dini* 7. 2022. [https://obsesi.or.id/index.php/obsesi/search?authors=Fauzia h%20Harahap](https://obsesi.or.id/index.php/obsesi/search?authors=Fauzia%20Harahap), diakses 27 Desember 2023.
- Hidayah, Lailatul dkk. "Tingkatkan Kemampuan Motorik Halus Anak Usia Dini melalui Pendekatan Inovatif: Implementasi Kegiatan Meronce dengan Loose Parts dalam Konteks Pendidikan Anak Usia Dini". *Original Article* (2024). <http://doi.org/10.24815/jimps.v9i1.29549> diakses 13 Juni 2024.
- Hidayatullah, Syarif, dkk. *Model Pengembangan Sistem Informasi*. Ponorogo: Uwais Inspirasi Indonesia. 2022.
- Indarti, Tri dkk. "Peningkatan Kemampuan Motorik Halus Melalui Meronce Dengan Media Bahan Alam Di Kelompok B TK Dharma Wanita Tanjungsari". *Jurnal Golden Age* 7 (1) 2023. <https://doi.org/10.29408/goldenage.v7i01.12954> diakses 12 Juni 2024.
- Jamaris, Martin. *Perkembangan dan Pengembangan Anak Usia Taman Kanak-kanak*. Jakarta: Grasindo. 2014.

- Kartika, Ruri Isra. "Pengaruh Bermain Pasir Kinetik Terhadap Kemampuan Motorik Halus Anak Usia 5-6 Tahun di TK Al-Huda Bulan Sarik Jambak Ulu Nagari Sungai Jambu Kecamatan Pariangan Kabupaten Tanah Datar". *Skripsi*. Batu Sangkar: Fak. Tarbiyah dan Ilmu Keguruan IAIN Batu Sangkar. 2022. <https://repo.iainbatusangkar.ac.id/xmlui/handle/123456789/25332>, diakses 07 Januari 2024.
- Kurniati, Asma, dkk. "Kegiatan Bermain Pasir Di Pesisir Pantai Untuk Menstimulasi Berpikir Simbolik Anak Usia 5-6 Tahun Di TK Pertiwi Mambulu" *Jurnal Lentera Anak Pendidikan Anak Usia Dini* 3 (1). Universitas Muhammadiyah Buton. 2018. <https://www.jurnalumbuton.ac.id/index.php/JLA/article/view/3043>, diakses 27 Desember 2023.
- Kuswanto, dkk. "Kegiatan Meronce untuk Perkembangan Motorik Halus Anak Usia 5-6 Tahun". *Jurnal Ilmiah* 16 (1). 2021. <https://journal.unj.ac.id/unj/index.php/jiv/article/view/19094>, diakses 12 Juni 2024.
- Meo, Maria Epresia dkk. "Upaya Meningkatkan Keterampilan Motorik Halus Melalui Kegiatan Meronce Anak Kelompok B Dengan Menggunakan Bahan Alam". *Jurnal Citra Pendidikan Anak* 2 (4) 2023. <https://jurnalilmiahcitrabakti.ac.id/jil/index.php/jcpa>, diakses 12 Juni 2024.
- Mulyawartini, G. A. "Melalui Kegiatan Meronce Bentuk Dan Warna Dapat Meningkatkan Kemampuan Motorik Halus Anak Pada Kelompok B Tk Harapan Kelayu." Edisi, 1(1) 2019.
- Nasaruddin. "Peningkatan Motorik Halus Melalui Kegiatan Meronce pada Pendidikan Anak Usia Dini". *DIDAKTIKA* 10 (2) 2021 <https://jurnaldidaktika.org/contens/article/view/81>, diakses 12 Juni 2024.
- Nehru. "Mengembangkan Kecerdasan Sosial Anak Usia Dini Melalui Permainan Tradisional". *Jurnal Pendidikan Anak Usia Dini* 5. Jakarta. 2021 http://lib.unj.ac.id/jurnal/index.php?p=show_detail&id=33692&keywords=, diakses 11 Januari 2024.

- Nurhasanah dkk. "Pengembangan Kegiatan Meronce Untuk Meningkatkan Kemampuan Motorik Halus Anak Usia 4-5 Tahun di PAUD Mekar Sari Kota Mataram". *Jurnal Ilmiah Profesi Pendidikan* 7 (4) 2022 <https://doi.org/10.29303/jipp.v7i4b.1052>, diakses 12 Juni 2024.
- Nurkhadijah dan Nurul Amelia. *Perkembangan Fisik Motorik Anak Usia Dini*. Jakarta: Kencana. 2020.
- Nurlaili, *Pengembangan Motorik Halus Anak Usia Dini*. Medan. 2019.
- Oktafiani, Anisa dan Rakimahwati, "Penerapan Kegiatan Meronce dalam Mengembangkan Kemampuan Motorik Halus di Lembaga PAUD". *Jurnal Obsesi: Jurnal Pendidikan Anak Usia Dini* 7 (2) 2023. DOI: [10.31004/obsesi.v7i2.4198](https://doi.org/10.31004/obsesi.v7i2.4198) diakses 12 Juni 2024.
- Pratiwi, Nita Erliana dan Mas'udah, "Meningkatkan Kemampuan Motorik Halus Melalui Kegiatan Bermain Pasir Pada Anak Usia 3-4 Tahun Di Ppt "Melati" Surabaya" *Jurnal PAUD Teratai* 6 (1). Universitas Negeri Surabaya. 2020.
- Pratiwi, Nita Erliana. "Meningkatkan Kemampuan Motorik Halus Melalui Kegiatan Bermain Pasir Pada Anak Usia 3-4 Tahun Di Ppt "Melati" Surabaya". *Jurnal PAUD Teratai* 6 (1) 2020.
- Pratiwi, Wiwik. "Konsep Bermain Pada Anak Usia Dini". *Jurnal Manajemen Pendidikan Islam* 5 (2). IAIN Gororontalo. 2017 <https://www.journal.iaingorontalo.ac.id/index.php/tjmpi/article/view/395>, diakses 30 Januari 2024.
- Purnawati. "Aktivitas Meronce Dengan Media Tangkai Ubi Kayu Terhadap Kemampuan Berhitung Permulaan Anak". *Jurnal Ilmiah Cahaya PAUD* 3 (1). 2021.
- Rachman, Sry Anita dkk, "Penerapan Teknik Bermain Meronce Dalam Meningkatkan Kemampuan Motorik Halus Anak Di Taman Kanak-Kanak Pertiwi Desa Semaya", *Jurnal Asimilasi Pendidikan* 1 (2) Institut Pendidikan Nusantara Global, Indonesia. 2023. <http://asimilasi.jurnalilmiah.org>, diakses 12 Juni 2024.
- Ratna Tri Utami dkk. "Efektivitas Bermain Pasir Kinetik Dalam Meningkatkan Motorik Halus Siswa Autis" *Jurnal Pendidikan Khusus* 3 (6): Universitas Muhammadiyah Lampung. 2023.

- Riyaningrum, Wahyu. "Efektivitas Kegiatan Meronce Dengan Media Manik-Manik Dan Media Origami Untuk Perkembangan Motorik Halus Pada Anak Usia Prasekolah Di Tk Pertiwi Sokaraja Kulon". *Jurnal Ilmiah Wahana Pendidikan* 10 (1) 2024 <https://doi.org/10.5281/zenodo.10472254>, diakses 12 Juni 2024.
- Roflin, Eddy, dkk. *Populasi, Sampel, Variabel*. Pekalongan: PT. Nasya Expanding Management. 2021.
- Ropikoh. "Penggunaan Media Pasir Untuk Meningkatkan Kemampuan Menulis Pada Anak Usia 4-5 Tahun". *Early Childhood: Jurnal Pendidikan* 5. Karawang. 2021 <https://journal.umtas.ac.id/index.php/EARLYCHILDHOOD/article/view/1445>, diakses 3 Januari 2024.
- Rufaidah, Nenee dan Muhammad Reza, "Penerapan Bermain Pasir Untuk Meningkatkan Kemampuan Motorik Halus Pada Anak Kelompok A Tk Yuniur Surabaya" Fakultas Ilmu Pendidikan, Universitas Negeri Surabaya.2020 <https://jurnaldidaktika.org/contens/article/view/81> diakses 18 Juni 2024.
- Sa'adah, Dwi Aminatus dkk, "Pengaruh Media Pasir Ajaib terhadap Kemampuan Motorik Halus Anak Usia 4-5 Tahun di TK Ihyaul Ulum Lamongan". *Jurnal Ilmiah Mahasiswa* 2 (2) (2022), h.10– 18.
- Saat, Sulaiman dan Sitti Mania. *Pengantar Metodologi Penelitian Panduan Bagi Peneliti Pemula*. Gowa: Pusaka Almaida. 2019.
- Saputri, Oktaria Nanda Oni, "Kegiatan Meronce Untuk Mengembangkan Aspek Fisik Motorik Halus Pada Siswa Kelompok B Tk Pertiwi Manjung 1 Ngawen Klaten", Skripsi. Surakarta: Fak. Ilmu Tarbiyah. 2021.
- Sensualita, Itah, dkk. *Meningkatkan Kualitas Pembelajaran Guru TK dan SD Melalui Penelitian Tindakan Kelas*. Jawa Tengah: Pustaka Rumah Cinta. 2021.
- Shihab, M. Quraish. *Tafsir Al-Misbah: Pesan, Kesan dan Keserasian Al-Qur'an*. Jakarta: Lentera Hati. 2009.
- Sinar dkk. "Implementasi Kegiatan Meronce dengan Loose Parts dalam Konteks Pendidikan Anak Usia Dini". *JIMPS* 2024.

- Srianita, Yossi. "Meningkatkan Keterampilan Motorik Halus Anak Usia 4-5 Tahun Melalui Kegiatan Sentra Bahan Alam". *Jurnal PGPAUD* 2 (2). Pelita Bangsa: Universitas Pelita Bangsa. 2022 <https://www.jurnal.pelitabangsa.ac.id/index.php/JPAUD/article/download/1568/1111>, diakses 27 Januari 2024.
- Sugiyono, *Metode Penelitian Kuantitatif*. Bandung: Pusaka. 2020.
- Sulasiyah, Siti dkk. "Meningkatkan Kemampuan Motorik Halus Anak Usia Dini Melalui Kegiatan Meronce Pada Siswa Kelompok B di TK Nurul Huda Macanputih". *Jurnal Bintang Pendidikan Indonesia* 2 (1) 2024 <https://doi.org/10.55606/jubpi.v2i1.2397>, diakses 12 Juni 2024.
- Sulastrri, Ni Made. "Upaya Meningkatkan Kemampuan Motorik Halus Anak Usia Dini Melalui Kegiatan Bermain Pasir". *Jurnal Transformasi* 6 (1) 2020.
- Sunarsih, D. "Peningkatan Kemampuan Motorik Halus Melalui Meronce Dengan Buah-Buahan Anak Kelompok B RI' Ayatulathfal". *Early Childhood Education Journal* 1 (1). 2022.
- Suryawan, I Gde dan Ni Wayan Kasriani, "Pengembangan Motorik Halus Anak Usia Dini Melalui Permainan Pasir Kinetik Di Kelompok B Pratama Widya Pasraman Gurukula". (*Texture, Art & Culture Journal*, 6 (1) (2023).
- Susanto, Ahmad. *Bimbingan dan Konseling di Taman Kanak-kanak*. Jakarta: Kencana. 2015.
- Taib, B., Arfa, U., & Hasbin, H. "Analisis Kegiatan Meronce Menggunakan Tutup Botol Bekas Terhadap Keterampilan Motorik Halus Anak Usia Dini 5-6 Tahun". *Jurnal Ilmiah Cahaya PAUD*, 3(1) 2021 <https://ejournal.unkhair.ac.id/index.php/cahayapd/article/view/2168/2080>, diakses 12 Juni 2024.
- Tjaya, Gerli Yomima Ariska dkk, "Peranan Kegiatan Meronce Dengan Bahan Bekas Dalam Meningkatkan Motorik Halus Anak Usia 5-6 Tahun". *Jurnal Pendidikan Guru Pendidikan Anak Usia Dini* 3 (1) 2020.
- Ulfa, Asdiana. "Perkembangan Motorik Halus Anak Usia Dini Melalui Berbagai Kegiatan (Kajian Jurnal PIAUD)". *Skripsi*. UIN Ar-Raniry Darussalam Banda Aceh. 2021 <https://repository.ar->

raniry.ac.id/16412/1/Asdiana%20Ulfa%2C%20160210032%2C%20PIAUD%2C%20082277583075.pdf, diakses 15 Januari 2024.

Wulandari Fitri, dkk, “Penerapan Bermain Konstruksi Magic Sand Untuk Mengembangkan Kemampuan Motorik Halus Anak Usia Dini” *Jurnal Ilmiah PTK PNF*. Universitas Pendidikan Indonesia, 15 (1) 2020 <http://doi.org/10.21009/IIV.1501.7> diakses 12 Juni 2024.

Wulandari, Ni Md Ari dan Kt Pudjawan. “Penerapan Metode Demonstrasi Melalui Kegiatan Meronce Untuk Meningkatkan Perkembangan Motorik Halus”. *Jurnal Ilmiah Pendidikan Profesi Guru* 2 (3) 2019.

Yestiari, Ni Luh Ami. Faktor-faktor yang Mempengaruhi Kemampuan Motorik Halus. *EJournal Pg-Paud*. Universitas Pendidikan Ganesha 2 (1) 2019 <http://repository.radenintan.ac.id/16317/1/Skripsi%201-2.pdf>, diakses 4 Februari 2024.

Yuliana, dkk. “Peningkatan Keterampilan Motorik Halus Anak melalui Kegiatan Meronce pada Kelompok B Taman Kanak-kanak Pkk To’lemo Kabupaten Luwu.” *Jurnal Tematik*, 6 (1) 2020 <http://repository.umpalopo.ac.id/id/eprint/625>, diakses 21 Juni 2024

Yuniati,Erni. “Sandplay Mempengaruhi Perkembangan Motorik Halus Anak Usia Prasekolah”. *Indonesian Journal Of Nursing Practices*, 2 (2) (2020) <http://journal.umy.ac.id/index.php/ijnp>, diakses 12 Juni 2024.

Zahro, Kholivatus & Ivonne Haidlatil Kiromi. “Meningkatkan Kemampuan Motorik Halus Melalui Teknik Meronce pada Anak Kelompok A TK PKK Tunas Bangsa Wonorejo”. *Jurnal Zuriyah : Jurnal Pendidikan Anak Usia Dini* 1 (1) 2023 3.+Meningkatkan+Kemampuan+Motorik+Halus+Melalui+Teknik+Meronce+Pada+Anak+Kelompok+A+TK+PKK+Tunas+Bangsa+Wonorejo+17-20.pdf, diakses 12 Juni 2024.



LAMPIRAN

UNIVERSITAS ISLAM NEGERI
ALAUDDIN
M A K A S S A R

Lampiran 1 Surat Izin Penelitian



**KEMENTERIAN AGAMA REPUBLIK INDONESIA
UNIVERSITAS ISLAM NEGERI (UIN) ALAUDDIN MAKASSAR
FAKULTAS TARBIYAH DAN KEGURUAN**

Kampus II: Jl. H. M. Yasin Limpo No. 36, Gowa, Telp. (0411) 882862, Halo UIN Alauddin: 1500363, Fax. 0411-8221400, Email: ftk@uin-alauddin.ac.id, Website: ftk.uin-alauddin.ac.id

SURAT KETERANGAN

Nomor: B-1626/Un.06/FTK/PP.00.9/03/2024

Yang bertanda tangan di bawah ini:

Nama : Dr. H. Muh. Rapi S.Ag., M.Pd.
NIP : 197303022002121002
Pangkat/Gol/Ruang : Pembina (IV/b)
Jabatan : Wakil Dekan Bidang Akademik

Menerangkan dengan sesungguhnya bahwa:

Nama : Mu'tiah Halid
NIM : 20900120032
Jurusan/Prodi : Pendidikan Islam Anak Usia Dini
Alamat : Onrong Datu, Kel. Lamatti Rilau, Kec. Sinjai Utara

Benar sedang dalam proses melakukan penelitian untuk penyelesaian skripsi pada Program Studi Pendidikan Islam Anak Usia Dini (S1) sejak tanggal **18 Desember 2023** dengan judul Penelitian :

Penerapan Metode Bermain Sand Hand Painting untuk Meningkatkan Kemampuan Motorik Halus Peserta Didik Kelompok B TK Kalegowa Kecamatan Pallangga Kabupaten Gowa

Demikian, surat keterangan ini dibuat untuk dipergunakan sebagaimana mestinya.

Gowa, 20 Maret 2024

a.n. Dekan

Wakil Dekan Bidang Akademik,



Dr. H. Muh. Rapi S.Ag., M.Pd.

NIP. 197303022002121002



KEMENTERIAN AGAMA REPUBLIK INDONESIA
UNIVERSITAS ISLAM NEGERI ALAUDDIN MAKASSAR
LEMBAGA PENELITIAN DAN PENGABDIAN KEPADA MASYARAKAT

Jl. H.M. Yasin Limpo No. 36, Romang Polong-Gowa (0411) 841879
 email : lp2m@uin-alauddin.ac.id website lp2m.uin-alauddin.ac.id

Nomor : B- 6204/Un.06/LP2M/PP.00.9/03/2024
 Sifat : Biasa
 Lamp. : 1 (satu) Rangkap Proposal
 Hal : Rekomendasi Izin Penelitian

Kepada Yth.
Gubernur Provinsi Sulawesi Selatan
C.q. Kepala UPT P2T BKPM Provinsi Sulawesi Selatan

di
 Tempat

Assalamu Alaikum Wr. Wb.

Dengan hormat disampaikan bahwa mahasiswa(i) Universitas Islam Negeri Alauddin Makassar dengan identitas di bawah ini:

Nama : Mu'tiah Halid
 NIM : 20900120032
 Semester/T.A. : VIII (Delapan)/T.A. 2023-2024
 Fakultas : Fakultas Tarbiyah dan Keguruan
 Jurusan/Prodi : Pendidikan Islam Anak Usia Dini
 Alamat : Onrong Datu, Kel. Lamatti Rilau, Kec. Sinjai Utara
 No. HP. : 082153596309

bermaksud melakukan penelitian dalam rangka penyusunan skripsi sebagai salah satu syarat untuk memperoleh gelar Sarjana. Dengan judul skripsi: **Penerapan Metode Bermain Sand Hand Painting Untuk Meningkatkan Kemampuan Motorik Halus Peserta Didik Kelompok B TK Kalegowa Kecamatan Pallangga Kabupaten Gowa.**

Untuk maksud tersebut, kami mengharapkan kiranya kepada mahasiswa(i) tersebut dapat diberi izin untuk melakukan penelitian di **TK Kalegowa** dari tanggal **23 April-23 Mei**.

Demikian rekomendasi ini dibuat, atas perhatian dan kerjasamanya diucapkan terima kasih



arsip - mahasiswa yang bersangkutan
 - pertinggal

UIN ALAUDDIN MAKASSAR



**PEMERINTAH PROVINSI SULAWESI SELATAN
DINAS PENANAMAN MODAL DAN PELAYANAN TERPADU SATU PINTU**

Jl. Bougenville No.5 Telp. (0411) 441077 Fax. (0411) 448936
Website : <http://simap-new.sulselprov.go.id> Email : ptsp@sulselprov.go.id
Makassar 90231

Nomor : **9386/S.01/PTSP/2024** Kepada Yth.
Lampiran : - Bupati Gowa
Perihal : **Izin penelitian**

di-
Tempat

Berdasarkan surat Ketua LPPM UIN Alauddin Makassar Nomor : B-6203/Un.06/LP2M/PP.00.9/03/2024 tanggal - perihal tersebut diatas, mahasiswa/peneliti dibawah ini:

N a m a : **MU'TIAH HALID**
Nomor Pokok : 20900120032
Program Studi : Pendidikan Islam Anak Usia Dini
Pekerjaan/Lembaga : Mahasiswa (S1)
Alamat : Jl. H. M. Yasin Limpo No. 36 Gowa

PROVINSI SULAWESI SELATAN

Bermaksud untuk melakukan penelitian di daerah/kantor saudara dalam rangka menyusun SKRIPSI, dengan judul :

" Penerapan Bermain *Sand Hand Painting* untuk Meningkatkan Kemampuan Motorik Halus Peserta DidikKelompok B TK Kalegowa Kecamatan Pallangga Kabupaten Gowa . "

Yang akan dilaksanakan dari : Tgl. **23 April s/d 23 Mei 2024**

Sehubungan dengan hal tersebut diatas, pada prinsipnya kami **menyetujui** kegiatan dimaksud dengan ketentuan yang tertera di belakang surat izin penelitian.

Demikian Surat Keterangan ini diberikan agar dipergunakan sebagaimana mestinya.

Diterbitkan di Makassar
Pada Tanggal 23 April 2024

KEPALA DINAS PENANAMAN MODAL DAN PELAYANAN TERPADU
SATU PINTU PROVINSI SULAWESI SELATAN



ASRUL SANI, S.H., M.Si.
Pangkat : PEMBINA TINGKAT I
Nip : 19750321 200312 1 008

Tembusan Yth
1. Ketua LPPM UIN Alauddin Makassar di Makassar;
2. *Pertinggal.*

SURAT KETERANGAN**PERMOHONAN IZIN OBSERVASI DAN WAWANCARA**

Dengan hormat,

Dengan ini kami memberitahukan bahwa dalam rangka akhir masa studi di Fakultas Tarbiyah dan Keguruan Jurusan Pendidikan Islam Anak Usia Dini UIN Alauddin Makassar, setiap mahasiswa diwajibkan untuk membuat skripsi. Sehubungan dengan hal tersebut di atas, mahasiswi kami:

Nama : Mu'tiah Halid
 Nim : 20900120032
 Tempat Tgl/Lahir : Sinjai, 04 Januari 2002
 Program Studi : Pendidikan Islam Anak Usia Dini
 Alamat : Onrong Datu, Kel. Lamatti Rilau, Kec. Sinjai Utara, Kab. Sinjai
 No. Telpn : 082153596309

Bermaksud untuk mengambil data/keterangan data pada:

Melakukan observasi dan akan melakukan wawancara dengan guru yang mengajar serta kepala sekolah. Guna untuk menyusun skripsi berjudul: "Perbandingan Kemampuan Motorik Halus Melalui Penerapan Metode Bermain *Sand Hand Painting* dengan Metode *Meronce Peserta Didik Kelompok B TK Kalegowa Kabupaten Gowa*".

Hasil skripsi tersebut hanya bersifat dan bertujuan keilmuan yang tidak akan disajikan kepada pihak luar. Oleh karena itu, kami memohon kepada ibu agar dapat memberikan bantuan dalam mendapatkan data serta keterangan yang diperlukan mahasiswi tersebut untuk penulisan skripsi. Atas bantuannya kami ucapkan terima kasih.

Peneliti



Mu'tiah Halid



SURAT KETERANGAN TELAH MELAKUKAN PENELITIAN

Yang bertandatangan di bawah ini, kepala sekolah TK Kalegowa Kabupaten Gowa dengan ini menerangkan bahwa:

Nama : Mu'tiah Halid
Nim : 20900120032
Fakultas/Jurusan : Tarbiyah dan Keguruan
Alamat : Onrong Datu, Kel. Lamatti Rilau, Kec. Sinjai Utara, Kab. Sinjai
Judul Skripsi : Perbandingan Kemampuan Motorik Halus Melalui Penerapan Metode Bermain *Sand Hand Painting* dengan Metode Meronce Peserta Didik Kelompok B TK Kalegowa Kabupaten Gowa

Yang bersangkutan telah melakukan penelitian di sekolah TK Kalegowa Kabupaten Gowa pada tanggal 23 April-23 Mei 2024.

Gowa, 23 Mei 2024
Kepala Sekolah

Husniati, S. Pd



No	Aspek yang Diamati	Nilai Pengamatan				
		1	2	3	4	5
1	Petunjuk					
	1. Penggunaan media pasir kinetik dinyatakan dengan jelas 2. Penggunaan media pasir kinetik mudah dipahami				✓	
2	Kualitas dan Tampilan					✓
	1. Media pasir kinetik menarik perhatian peserta didik 2. Media pasir kinetik yang digunakan memenuhi prinsip pembuatan pasir					✓
3	Daya Tarik					✓
	1. Penggunaan media pasir kinetik digunakan secara maksimal 2. Penggunaan media pasir kinetik dapat meminimalisir salah persepsi yang terjadi pada peserta didik				✓	

Kesimpulan validator/penilai

Lingkari jawaban berikut sesuai dengan kesimpulan Anda

1. Dapat digunakan tanpa revisi
2. Dapat digunakan dengan sedikit revisi
3. Dapat digunakan dengan banyak revisi
4. Belum dapat digunakan

Saran


.....

.....

.....

Sarmita-Gowa,

Validator/Penilai I



Eka Damayanti, S.Psi., M.A.
198304092015032002

Validator : Dr. Nur Khalisah Latuconsina, S. Ag., M. Pd.

Nip : 197108311997032003

FORMAT VALIDITAS PEDOMAN OBSERVASI

Nama Validator : Dr. Nur Khalisah Latuconsina, S. Ag., M. Pd.
 NIP : 197108311997032003

A. PETUNJUK

Dalam rangka penyusunan alirasi dengan judul "Penerapan Metode Bermain Sandi Hand Painting Untuk Meningkatkan Kemampuan Motorik Halus Peserta Didik Kelompok B TK Kolegawa Kecamatan Pallangga Kabupaten Gowa", peneliti menggunakan instrumen penilaian berupa observasi untuk mengetahui bagaimana penggunaan Media Pasir Kinetik Terhadap Kemampuan Motorik Halus Pada Peserta Didik Kelompok B TK Kolegawa. Untuk itu peneliti mohon kesediaan Ibu untuk memberikan penilaian terhadap perangkat-perangkat pembelajaran yang dimaksud tersebut. Penilaian dilakukan dengan memberikan tanda centris (✓) pada kolom yang sesuai dengan matriks uraian aspek yang diukur. Penilaian menggunakan rentang nilai sebagai berikut:

4. Sangat Setuju (SS)
3. Setuju (S)
2. Tidak Setuju (TS)
1. Sangat Tidak Setuju (STS)

Selain itu memberikan penilaian, dimohon juga Ibu memberikan komentar langsung di dalam lembar penilaian.

Atas bantuan penilaian Bapak/Ibu saya ucapkan banyak terima kasih.

A. ASPEK YANG DIUKUR


Aspek yang diukur	Kriteria	Skala Penilaian			
		STS	TS	S	SS
		1	2	3	4
Pernyatan	Pernyataan dinyatakan dengan jelas				✓
	Pernyataan mudah dipahami				✓
Keutuhan	Petunjuk dalam observasi dinyatakan dengan jelas			✓	
	Pernyataan tidak menimbulkan penafsiran ganda			✓	
	Rumusan pernyataan soal menggunakan kalimat yang jelas			✓	
Bahasa	Menggunakan bahasa yang sesuai dengan kondisi bahasa Indonesia yang benar				✓
	Menggunakan bahasa yang sederhana dan mudah dimengerti				✓
	Menggunakan istilah (kamus) yang dikenal peserta didik				✓

B. PENILAIAN UMUM

1. Dapat digunakan tanpa revisi
2. Dapat digunakan dengan revisi kecil
3. Dapat digunakan dengan revisi besar
4. Belum dapat digunakan

C. CATATAN

Sartika-Citra,
 Validator II.


 Dr. Nur Khalisah Latuconsina, S. Ag., M. Pd.
 197108311997032003

VALIDITAS MEDIA PEMBELAJARAN

A. PETUNJUK

Dalam rangka penyusunan skripsi dengan judul "Penerapan Metode Bermain Sandi Hand Painting Untuk Meningkatkan Kemampuan Motorik Halus Peserta Didik Kelompok B TK Kolegawa Kecamatan Pallangga Kabupaten Gowa", peneliti menggunakan instrumen penilaian berupa observasi untuk mengetahui bagaimana penggunaan Media Pasir Kinetik Terhadap Kemampuan Motorik Halus Pada Peserta Didik Kelompok B TK Kolegawa. Untuk itu peneliti mohon kesediaan Ibu untuk memberikan penilaian terhadap perangkat-perangkat pembelajaran yang dimaksud tersebut.

Selain itu memberikan penilaian, dimohon juga Ibu memberikan komentar langsung di dalam lembar penilaian. Atas bantuan penilaian Bapak/Ibu saya ucapkan banyak terima kasih.

Berikut tanda centris (✓) pada kolom penilaian yang sesuai dengan penilaian Anda terhadap media pembelajaran dengan skala penilaian berikut.

5. Sangat Baik
4. Baik
3. Cukup Baik
2. Kurang Baik
1. Tidak Baik

No	Aspek yang Diamati	Nilai Pengamatan				
		1	2	3	4	5
	Petunjuk					
1	1. Penggunaan media pasir kinetik dinyatakan dengan jelas 2. Penggunaan media pasir kinetik mudah diisolasi				✓	
	Kualitas dan Tampilan					
2	1. Media pasir kinetik menarik perhatian peserta didik 2. Media pasir kinetik yang digunakan memenuhi prinsip pembuatan pasir kinetik		✓	✓		
	Daya Tarik					
3	1. Penggunaan media pasir kinetik digunakan secara maksimal 2. Penggunaan media pasir kinetik dapat meningkatkan salah persepsi yang terjadi pada peserta didik				✓	✓

Kesimpulan validator/penilai

lingkari jawaban berikut sesuai dengan kesimpulan Anda

1. Dapat digunakan tanpa revisi
2. Dapat digunakan dengan sedikit revisi
3. Dapat digunakan dengan banyak revisi
4. Belum dapat digunakan

Saran


.....

.....

.....

Semang-Gowa,

Validator/Penilai II,



Dr. Nur Khalsah Latussina, S.Ag., M.Pd
197108311997032003

Lampiran 3 Foto Pelaksanaan Penelitian

Tanggal : 24 April 2024
Tempat : Ruang Kelas B2



Observasi awal untuk melihat kemampuan motorik halus peserta didik Kelompok B2 sebelum *treatment*

Tanggal : 24 April 2024
Tempat : Halaman Sekolah



Senam sebelum masuk ke dalam kelas

Tanggal : 29 April 2024
Tempat : Ruang Kelas B1



Observasi awal untuk melihat kemampuan motorik halus peserta didik Kelompok B1 sebelum *treatment*

Tanggal : 24 April 2024
Tempat : Ruang Kelas B2



Observasi awal untuk melihat kemampuan motorik halus peserta didik Kelompok B2 sebelum *treatment*

Tanggal : 30 April 2024
Tempat : Ruang Kelas B2



Treatment 1 meniru bentuk bintang dan nanas menggunakan pasir dengan cetakan

Tanggal : 30 April 2024
Tempat : Ruang Kelas B2



Treatment 1 menggagam dan meremas pasir

Tanggal : 6 Mei 2024
Tempat : Ruang Kelas B2



Treatment 2 menaburkan pasir diatas gambar berisi lem sesuai pola

Tanggal : 6 Mei 2024
Tempat : Ruang Kelas B2



Treatment 2 menaburkan pasir diatas gambar berisi lem sesuai pola

Tanggal : 7 Mei 2024
Tempat : Ruang Kelas B2



Treatment 3 membuat bentuk sesuai keinginannya

Tanggal : 7 Mei 2024
Tempat : Ruang Kelas B2



Treatment 3 membuat bentuk sesuai keinginannya

Tanggal : 15 Mei 2024
Tempat : Ruang Kelas B1



Treatment 1 memasukkan dan mengeluarkan manik-manik dari tali

Tanggal : 15 Mei 2024
Tempat : Ruang Kelas B1



Treatment 2 meronce membuat gelang menggunakan manik-manik

Lampiran 4 Foto Media

Pasir kinetik



Menempel pasir sesuai pola



Cetakan pasir kinetik



Meronce dengan membuat gelang



DAFTAR RIWAYAT HIDUP



Pemilik skripsi ini dengan judul “Perbandingan Kemampuan Motorik Halus Melalui Penerapan Metode Bermain *Sand Hand Painting* dan Meronce Peserta Didik Kelompok B TK Kalgowa Kabupaten Gowa” memiliki nama lengkap Mu'tiah Halid, yang akrab disapa dengan sebutan Mutiah, lahir di Sinjai, 04 Januari 2002. Mutiah merupakan anak ke-5 dari 5 bersaudara dari pasangan bapak Sunardi dengan ibu Sitti Sulaeha. Mutiah pernah menempuh pendidikan di TK Darma Wanita pada tahun 2008, kemudian melanjutkan pendidikan di SD Negeri 113 Balle dan lulus pada tahun 2014, dan pada tahun yang sama penulis melanjutkan studi di MTS Negeri 1 Sinjai dan lulus pada tahun 2017. Pada tahun yang sama pula penulis melanjutkan pendidikan di MA Negeri 2 Sinjai dan lulus pada tahun 2020. Kemudian melanjutkan pendidikan di Universitas Islam Negeri Alauddin Makassar melalui jalur UM-PTKIN dan lulus di jurusan Pendidikan Islam Anak Usia Dini, Fakultas Tarbiyah dan Keguruan.

UNIVERSITAS ISLAM NEGERI
ALAUDDIN
MAKASSAR