

**PENGARUH PENGGUNAAN MEDIA TEBAK TEMPEL DAN MEDIA KARTU
HURUF TERHADAP KEMAMPUAN MEMBACA PERMULAAN
PESERTA DIDIK KELAS I SD NEGERI BIRINGKALORO
KABUPATEN GOWA**



Skripsi

Diajukan untuk Memenuhi Salah Satu Syarat Memperoleh Gelar Sarjana
Pendidikan Jurusan Prodi Pendidikan Guru Madrasah Ibtidaiyah
pada Fakultas Tarbiyah dan Keguruan
UIN Alauddin Makassar

Oleh:

MIFTA HULJANNAH
NIM 20800120075

**FAKULTAS TARBIYAH DAN KEGURUAN
UNIVERSITAS ISLAM NEGERI ALAUDDIN MAKASSAR
2024**

PERTANYAAN KEASLIAN SKRIPSI

Mahasiswa yang bertanda tangan di bawah ini :

Nama : Mifta Huljannah

Nim : 20800120075

Tempat/ Tgl. Lahir : Sungguminasa, 1 Februari 2002

Jurusan : Pendidikan Guru Madrasah Ibtidaiyah

Fakultas : Tarbiyah dan Keguruan

Alama : BTN. Restika Indah, Kec. Pallangga, Kab. Gowa

Judul : Pengaruh Penggunaan Media Tebak Tempel dan Media
Kartu Huruf Terhadap Kemampuan Membaca
Permulaan Peserta Didik Kelas I SD Negeri Biringkaloro
Kabupaten Gowa.

Menyatakan dengan sesungguhnya dan penuh kesadaran bahwa skripsi ini benar adalah hasil karya sendiri. Jika di kemudian hari terbukti bahwa skripsi ini merupakan duplikat, tiruan, plagiat atau dibuat oleh orang lain, sebagian atau seluruhnya, maka skripsi dan gelar yang diperoleh karenanya batal demi hukum.

Gowa, 9 Juli 2024

Penyusun

MIFTA HULJANNAH
NIM.20800120075

PENGESAHAN SKRIPSI

Skripsi yang berjudul "**Pengaruh Penggunaan Media Tebak Tempel dan Kartu Huruf Terhadap Kemampuan Membaca Permulaan Peserta Didik Kelas I SD Negeri Biringkaloro Kabupaten Gowa**" yang disusun oleh Mifta Huljannah, NIM 20800120075, Mahasiswi Program Studi PGMI UIN Alauddin Makassar, telah diuji dan dipertahankan dalam sidang Ujian Skripsi (Munaqasyah) yang diselenggarakan pada hari Selasa, 6 Agustus 2024, dinyatakan telah dapat diterima sebagai salah satu syarat memperoleh gelar Sarjana Pendidikan pada Jurusan Pendidikan Guru Madrasah Ibtidaiyah dengan beberapa perbaikan.

Gowa, 27 Agustus 2024

DEWAN PENGUJI:

Nomor SK 3256 Tahun 2024

Ketua Sidang : M. Mirza Fatahullah, S.Pd., M.Pd (.....)

Sekretaris Sidang : Dr. Fitriani Nur, S.Pd.I., M.Pd (.....)

DEWAN PENGUJI:

Penguji I : Dr. H. Munawir K, M.Ag (.....)

Penguji II : Dra. Hamsiah Djafar, M.Hum (.....)

Pembimbing I : Dr. H. Ilyas Ismail, M. Pd., M.Si (.....)

Pembimbing II : Dr. Hj. Andi Halimah, M.Pd (.....)

Diketahui Oleh:
Dekan FTK UIN Alauddin Makassar,

Dr. H. Andi Achruh, M.Pd
NIP: 196609081994031002

KATA PENGANTAR

بِسْمِ اللَّهِ الرَّحْمَنِ الرَّحِيمِ

Puji syukur atas kehadiran Allah *subhanahu wa ta'ala* yang telah memberikan limpahan dan rahmat-Nya kepada kita semua, dan khususnya pada penulis sehingga penulis dapat menyusun skripsi ini dengan judul **“Pengaruh Penggunaan Media Tebak Tempel dan Kartu Huruf terhadap Kemampuan Membaca Permulaan Peserta Didik Kelas I SD Negeri Biringkaloro Kabupaten Gowa”** Sebagai persyaratan untuk meraih gelar sarjana pendidikan dengan baik dan lancar.

Salawat serta salam tak lupa pula senantiasa terlimpahkan kepada Nabi Muhammad *Shallallahu 'alaihi wa sallam* yang senantiasa memberi petunjuk kepada hamba Allah serta menegakkan agama Allah di muka bumi ini.

Penulis amat menyadari bahwa dari awal penulisan hingga akhir penulisan skripsi ini telah banyak menerima bantuan dari berbagai pihak, baik berupa bimbingan, motivasi, pikiran, dan doa. Untuk itulah penulis dalam kesempatan ini mengucapkan terima kasih yang tak terhingga kepada orang paling berjasa dalam hidup saya Ayahanda **Agussalim** terimakasih untuk semua yang engkau berikan. Perhatian, kasih sayang, pengorbanan, motivasi, doa dan cinta yang paling besar untuk anak gadismu ini. Serta untuk wanita cantikku Ibunda **Darfiani**, wanita hebat yang sudah membesarkan dan mendidik anak-anaknya hingga mendapatkan gelar sarjana, yang tidak henti-hentinya memberikan kasih sayang dengan penuh cinta dan selalu memberikan motivasi. Terimakasih telah berjuang untuk kehidupan saya, terimakasih untuk semua doa dan dukungan mama hingga saya bisa berada dititik ini. Sehat selalu kalian dan hiduplah lebih lama lagi, kalian harus selalu

ada disetiap perjalanan dan pencapaian hidup saya. *I loveyou so much*. Dan juga kepada cinta kasih, ketiga saudara-saudari saya, **Muhammad Fahrullah Jaya Azhar** terimakasih atas segala doa, usaha, dukungan, motivasi dan cinta yang begitu besar yang telah diberikan kepada penulis, serta kepada kakak kedua saya (Alm) **Muhammad Fauzan Jaya Azhar** yang sangat berarti dalam hidupku, terimakasih telah menghantarkan saya berada di titik ini, meskipun pada akhirnya ditengah perjalanan ini saya berjuang tanpa kakak lagi semoga Allah *Subhanahu Wa Ta'ala* melampangkan kubur dan menempatkanmu di tempat yang paling mulia di sisi Allah *Subhanahu Wa Ta'ala aamiin* dan untuk adikku yang terkasih **Ummi Kaltsum** terimakasih telah menemani kakakmu ini berjuang dalam penyelesaiannya, terimakasih atas dukungan dan dorongannya hingga penulis tergerak untuk menyelesaikan skripsi ini, semoga kamu mendapatkan kebahagiaan, kelancaran dalam perkuliahan dan mendapatkan cinta yang besar dari orang-orang sekitarmu. Ucapan terima kasih dan penghargaan yang setinggi-tingginya juga penulis sampaikan kepada :

1. Prof. Drs. H. Hamdan Juhanis, M.A, Ph.D., Rektor UIN Alauddin Makassar beserta Wakil Rektor I Prof. Dr. H.Kamaluddin Abunawas, M.Ag., Wakil Rektor II Dr. H. Andi Aderus, Lc., M.A., Wakil Rektor III Prof. Dr. H. Muh. Halifah Mustamin, M.Pd., dan Wakil Rektor IV Prof Dr. H. Muhammad Amri, Lc.,M.Ag yang telah membina dan memimpin UIN Alauddin Makassar menjadi tempat bagi penulis untuk memperoleh ilmu, baik dari segi akademik maupun ektsrakurikuler.
2. Dr. Andi Achruh, M.Pd.I., Dekan Fakultas Tarbiyah dan Keguruan UIN Alauddin Makassar beserta Wakil Dekan I, Dr. Muh. Rapi, M. Pd, Wakil

Dekan II, Dr. Muh. Rusdi, M.Ag., Wakil Dekan III, Dr. Ridwan, S.Ag., atas segala fasilitas yang telah diberikan kepada penulis selama perkuliahan.

3. Dr. H. Munawir K., M.Pd.I. dan Muh Mirza Fatahullah, M.Pd., Ketua dan Sekretaris Jurusan Pendidikan Guru Madrasah Ibtidaiyah Fakultas Tarbiyah dan Keguruan UIN Alauddin Makassar yang senantiasa memberikan dorongan, bimbingan semangat, dan nasihat kepada penulis untuk penyusunan skripsi ini.
4. Dr. H. Ilyas, M.Pd., M.Si. sebagai Pembimbing I dan Dr. Hj. Andi Halimah, M.Pd. sebagai Pembimbing II yang telah bersedia dan bersabar meluangkan waktu, tenaga, dan pikiran dalam membimbing dan mengarahkan penulis mulai dari awal hingga selesainya skripsi ini.
5. Dr. H. Munawir K., M.Pd.I. dan Dra. Hamsiah Djafar., M.Hum. sebagai Penguji I dan II yang telah bersedia dan bersabar meluangkan waktunya dalam mengarahkan penulis hingga selesainya skripsi ini.
6. Dr. Hj. Dahliah Patiung, S.Ag., M.Pd. selaku penguji validator I dan Hj. Andi Hasrianti, S.S., M.Pd. selaku validator II yang telah memberikan arahan dan masukan dalam penyusunan instrumen dalam penelitian ini.
7. Para dosen, karyawan dan karyawan/i Fakultas Tarbiyah dan Keguruan UIN Alauddin Makassar yang secara konkret memberikan bantuannya baik langsung maupun tak langsung.
8. Kepala Sekolah SD Negeri Biringkaloro Wahyuni.M, S.Pd. serta Hildayanti, S.pd. dan Pausiah, S.Pd, selaku guru kelas I, terima kasih telah memberikan izin kepada penulis untuk melakukan penelitian, serta adik-adik peserta didik kelas I A dan I C atas kesediaan dan perhatiannya saat penelitian berlangsung.

9. Rekan-rekan mahasiswa Jurusan Pendidikan Guru Madrasah Ibtidaiyah angkatan 2020 atas dukungan, semangat, partisipasi dan kerjasamanya selama menempuh proses studi.
10. Terakhir, untuk Mifta Huljannah, *last but not least*. Ya! Diri saya sendiri. Apresiasi sebesar-besarnya karena telah bertanggung jawab untuk menyelesaikan apa yang telah dimulai. Terimakasih karena terus berusaha dan tidak menyerah serta senantiasa menikmati setiap proses yang bisa dibilang tidak mudah. Terimakasih sudah bertahan dan semoga saya tetap rendah hati, karena ini baru awal dari semuanya.

Penulis berharap skripsi ini dapat bermanfaat bagi banyak kalangan, terutama para pejuang akademis dan penulis sendiri. Semoga Allah *Subhanahu Wa Ta'ala*. senantiasa melindungi dan memberikan kesehatan bagi semua pihak yang sudah terlibat dalam penyelesaian skripsi ini. Aamiin.

Gowa, 9 Juli 2024

Penyusun

MIFTA HULJANNAH
NIM.20800120075

DAFTAR ISI

KATA PENGANTAR.....	iii
DAFTAR ISI	viii
DAFTAR TABEL	ix
DAFTAR GAMBAR.....	x
PEDOMAN TRANSLITERASI ARAB-LATIN DAN SINGKATAN.....	xi
ABSTRAK.....	xvi
BAB I PENDAHULUAN	1
A. Latar Belakang Masalah.....	1
B. Rumusan Masalah	6
C. Hipotesis.....	6
D. Definisi Operasional.....	7
E. Kajian Pustaka.....	8
F. Tujuan dan Kegunaan Penelitian.....	13
BAB II PEMBAHASAN.....	15
A. Media Pembelajaran.....	15
B. Media Tebak Tempel.....	17
C. Media Kartu Huruf.....	21
D. Kemampuan Membaca Permulaan	27
BAB III METODOLOGI PENELITIAN	33
A. Jenis, Desain, dan Lokasi Penelitian	33
B. Pendekatan Penelitian.....	34
C. Populasi dan Sampel	35
D. Prosedur Penelitian.....	36
E. Metode Pengumpulan Data.....	37
F. Instrumen Penelitian.....	38
G. Validasi Instrumen.....	39
H. Teknik Pengolahan dan Analisis Data	40
BAB IV HASIL PENELITIAN DAN PEMBAHASAN.....	45
A. Hasil Penelitian	45
B. Pembahasan Hasil Penelitian.....	64
BAB V PENUTUP.....	70
A. Kesimpulan	70
B. Implikasi Penelitian.....	71
DAFTAR PUSTAKA	72

DAFTAR TABEL

Tabel 3.1 Desain <i>Pretest-Posttest Nonequivalent Control Group Design</i>	34
Tabel 3.2 Populasi Penelitian.....	35
Tabel 3.3 Sampel Penelitian	36
Tabel 3.4 Kisi-Kisi Instrumen Kemampuan Membaca Permulaan.....	39
Tabel 3.5 Kriteria Indeks Validitas Formula V Aiken	40
Tabel 4.1 Hasil <i>Pretest-Posttest</i> Media Tebak Tempel	45
Tabel 4.2 Distribusi Frekuensi <i>Pretest</i> Eksperimen 1	47
Tabel 4.3 Distribusi Frekuensi <i>Posttest</i> Eksperimen 1	50
Tabel 4.4 Nilai Statistik Deskriptif Hasil <i>Pretest</i> dan <i>Posttest</i> Eksperimen1 ...	51
Tabel 4.5 Hasil <i>Pretest-Posttest</i> Media Kartu Huruf.....	53
Tabel 4.6 Distribusi Frekuensi <i>Pretest</i> Eksperimen 2	55
Tabel 4.7 Distribusi Frekuensi <i>Posttest</i> Eksperimen 2.....	58
Tabel 4.8 Nilai Statistik Deskriptif Hasil <i>Pretest</i> dan <i>Posttest</i> Eksperimen2 ...	59
Tabel 4.9 Uji Normalitas <i>Pretest</i> dan <i>Posttest</i> Kelas Eksperimen 1 dan 2	61
Tabel 4.10 Uji Homogenitas <i>Posttest</i> Kelas Eksperimen 1 dan 2.....	62
Tabel 4.11 <i>Independent Samples Test</i>	63

DAFTAR GAMBAR

Gambar 2.1 Media Tebak Tempel.....	21
Gambar 2.2 Media Kartu Huruf.....	27
Gambar 4.1 Histogram Frekuensi <i>Pretest</i> Media Tebak Tempel.....	48
Gambar 4.2 Histogram Frekuensi <i>Posttest</i> Media Tebak Tempel.....	51
Gambar 4.3 Histogram Frekuensi <i>Pretest</i> Media Kartu Huruf.....	56
Gambar 4.4 Histogram Frekuensi <i>Posttest</i> Media Kartu Huruf.....	59

PEDOMAN TRANSLITERASI ARAB-LATIN DAN SINGKATAN

A. *Transliterasi Arab-Latin*

Daftar huruf bahasa Arab dan transliterasinya ke dalam huruf latin dapat dilihat pada tabel berikut:

1. Konsonan

Huruf Arab	Nama	Huruf Latin	Nama
ا	Alif	Tidak dilambangkan	Tidak dilambangkan
ب	Ba	B	Be
ت	Ta	T	Te
ث	Sa	S	Es (dengan titik di atas)
ج	Jim	J	Je
ح	Ha	H	Ha (dengan titik di bawah)
خ	Kha	Kh	Ka dan Ha
د	Dal	D	De
ذ	Zal	Z	Zet (dengan titik di atas)
ز	Ra	R	Er
ش	Zai	Z	Zet
س	Sin	S	Es
س	Syin	Sy	Es dan Ye
ص	Sad	S	Es (dengan titik di bawah)
ض	Dad	Ḍ	De (dengan titik di bawah)
ط	Ṭa	Ṭ	Te (dengan titik di bawah)
ظ	Ẓa	Ẓ	Zet (dengan titik di bawah)
ع	„Ain	„	Apostrof terbalik

غ	Gain	G	Ge
ف	Fa	F	Ef
ق	Qaf	Q	Qi
ك	Kaf	K	Ka
ل	Lam	L	El
م	Mim	M	Em
ن	Nun	N	En
و	Wau	W	We
ه	Ha	H	Ha
ء	Hamzah	,	Apostrof
ي	Ya	Y	Ye

Hamzah (ء) yang terletak di awal kata mengikuti vokalnya tanpa diberi tanda apa pun. Jika terletak di tengah atau di akhir, maka ditulis dengan tanda (,).

2. Vokal

Vokal bahasa Arab seperti vokal bahasa Indonesia, terdiri atas vokal tunggal atau monoftong dan vokal rangkap atau diftong. Vokal tunggal bahasa Arab yang lambangnya berupa tanda atau harakat, transliterasinya sebagai berikut:

Tanda	Nama	Huruf Latin	Nama
اَ	<i>Fathah</i>	A	Z
اِ	<i>Kasrah</i>	I	I
اُ	<i>Dammah</i>	U	U

Vokal rangkap bahasa Arab yang lambangnya berupa gabungan antara harakat dan huruf, transliterasinya berupa gambar huruf, yaitu:

Tanda	Nama	Huruf Latin	Nama
يْ	<i>Fathah dan Ya</i>	Ai	a dan i
وْ	<i>Fathah dan Waw</i>	Au	a dan u

3. Maddah

Maddah atau vokal panjang yang lambangnya berupa harakat dan huruf, transliterasinya berupa huruf dan tanda, yaitu:

Harakat dan Huruf	Nama	Huruf dan Tanda	Nama
... يْ اْ ...	<i>Fathah dan alif atau ya</i>	A	a dan garis di atas
ي	<i>Kasrah dan ya</i>	I	i dan garis di atas
و	<i>Dammah dan wau</i>	U	u dan garis di atas

Contoh : مات = *mata* قيل = *qila* يموت = *yamutu*

4. Ta'marbutah

Transliterasi untuk ta/marbutah ada dua, yaitu: ta,marbutah yang hidup (berharakat fathah, kasrah atau dammah) dilambangkan dengan huruf "t" dan ta"marbutah yang mati (tidak berharakat) dilambangkan dengan "h".

Contoh :

رَوْضَةُ الْأَطْفَالِ	: <i>raudah al-atfal</i>
الْمَدِينَةُ الْفَاضِلَةُ	: <i>al-madinah al-fadilah</i>
الْحِكْمَةُ	: <i>al-hikmah</i>

5. Syaddah (Tasydid)

Syaddah atau tasydid, transliterasinya dilambangkan menjadi huruf ganda, yaitu huruf yang sama dengan huruf yang diberi tanda syaddah tersebut

Contoh: رَبَّنَا = *rabbana* نَجَّيْنَا = *najjainah*

6. Kata Sandang

Kata Sandang Kata sandang yang diikuti oleh huruf syamsiah ditransliterasikan sesuai dengan bunyi huruf yang ada setelah kata sandang

Contoh : الفَلْسَفَةُ = *al-falsafah* الْبِلَادَةُ = *al-biladu*

7. Hamzah

Hamzah Dinyatakan di depan pada Daftar Transliterasi Arab-Latin bahwa hamzah ditransliterasikan dengan apostrof apabila hamzah terletak di tengah dan akhir kata. Apabila hamzah terletak di awal kata, ia tidak dilambangkan karena dalam tulisan Arab ia berupa alif.

Contoh :

أَمْرٌ : *umirtu*

تَأْمُرُونَ : *ta'muruna*

سَيِّءٌ : *sya'iun*

8. Penulisan Kata Arab yang Lazim Digunakan dalam Bahasa Indonesia

Pada dasarnya setiap kata, baik fi'il, isim maupun huruf ditulis terpisah. Bagi kata-kata tertentu yang penulisannya dengan huruf Arab yang sudah lazim dirangkaikan dengan kata lain karena ada huruf atau harakat yang dihilangkan, maka dalam transliterasinya penulisan kata tersebut bisa dilakukan dengan dua cara, bisa terpisah per kata dan bisa pula dirangkaikan.

Contoh: *Fil Zilal al-Qur'an*

Al-Sunnah qabl al-tadwin

9. Lafz al-Jalalah (الله)

Kata “Allah” yang didahului partikel huruf jarr dan huruf lainnya atau berkedudukan sebagai mudaf ilahi (frasa nominal), ditransliterasi tanpa huruf hamzah.

Contoh دِينُ اللهُ = *Dinullah* بِالله = *billah*

Adapun ta“ marbutah di akhir kata yang disandarkan kepada *lafz al-jalalah*, ditransliterasi dengan huruf (t).

10. Huruf Kapital

Meskipun dalam sistem tulisan Arab huruf kapital tidak dikenal, dalam transliterasi ini huruf kapital dipakai. Apabila nama diri didahului oleh kata sandang, maka yang ditulis dengan huruf kapital tetap huruf awal dari nama diri tersebut, bukan huruf awal dari kata sandang. Contoh: Syahru ramadan al-lazi unzila fih al-Qur“an Wa ma Muhammadun illa rasul

B. Daftar Singkatan

Beberapa singkatan yang dibakukan adalah:

swt.	= <i>subhanahu wa ta'ala</i>
sw.	= <i>sallallahu 'alaihi raswa sallam</i>
a.s.	= <i>'alaihi al-salam</i>
H	= Hijrah
M	= Masehi
SM	= Sebelum Masehi
l.	= Lahir tahun (untuk orang yang masih hidup saja)
w.	= Wafat tahun
QS .../...: 4	= QS al-Baqarah/2: 4 atau QS Ali 'Imran/3: 4
HR	= Hadis Riwayat

ABSTRAK

Nama : Mifta Huljannah

Nim : 20800120075

**Judul : Pengaruh Penggunaan Media Tebak Tempel dan Kartu Huruf
terhadap Kemampuan Membaca Permulaan Peserta Didik Kelas
I SD Negeri Biringkaloro Kabupaten Gowa**

Skripsi ini membahas tentang 1) Bagaimana kemampuan membaca peserta didik kelas I SD Negeri Biringkaloro yang diajar menggunakan media tebak tempel, 2) Bagaimana kemampuan membaca peserta didik kelas I SD Negeri Biringkaloro yang diajar menggunakan media kartu huruf, 3) Apakah terdapat perbedaan kemampuan membaca permulaan yang diajar menggunakan media tebak tempel dan menggunakan media kartu huruf pada peserta didik di SD Negeri Biringkaloro.

Jenis penelitian *quasi eksperimental* menggunakan desain *pretest-posttest nonequivalent control group design*. Populasi dari penelitian ini adalah kelas I SD Negeri Biringkaloro Kabupaten Gowa yang terdiri atas 3 kelas sebanyak 69 peserta didik. Teknik pengambilan sampel yang digunakan ini adalah dengan cara teknik *multi stage random sampling* sehingga terpilih 2 kelas yang berjumlah 36 peserta didik. Instrumen yang digunakan pada penelitian ini adalah tes. Data dianalisis menggunakan analisis statistik deskriptif dan analisis statistik inferensial.

Hasil analisis deskriptif menunjukkan bahwa kelas IA nilai rata-rata sebelum diberikan perlakuan (*pretest*) adalah 50.5 dan nilai rata-rata setelah diberikan perlakuan (*posttest*) adalah 76.11 Sedangkan pada kelas IC, nilai rata-rata sebelum diberikan perlakuan (*pretest*) adalah 44.33 dan nilai rata-rata setelah diberikan perlakuan (*posttest*) adalah 64.11. Berdasarkan hasil analisis SPSS diperoleh nilai signifikan ($0,030 < 0,05$). Dengan demikian penulis menyimpulkan bahwa terdapat perbedaan nilai rata-rata kemampuan membaca permulaan peserta didik yang diajar menggunakan media tebak tempel dengan yang diajar menggunakan media kartu huruf pada peserta didik kelas I SD Negeri Biringkaloro Kecamatan Pallangga Kabupaten Gowa.

Implikasi dari penelitian ini yaitu menunjukkan bahwa media tebak tempel lebih tinggi dibanding dengan media kartu huruf terhadap kemampuan membaca permulaan peserta didik. Namun, kedua media ini sama-sama efektif dan mengalami peningkatan kemampuan membaca yang diperoleh peserta didik setelah digunakan kedua media tersebut dan dari penelitian ini dapat dijadikan pertimbangan bagi guru untuk dapat merancang media tebak tempel dan media kartu huruf agar dapat meningkatkan kemampuan membaca permulaan peserta didik.

BAB I

PENDAHULUAN

A. Latar Belakang Masalah

UNESCO berpendapat bahwasanya pendidikan disokong empat pilar yang disebut dengan pilar pendidikan yakni "*learning to know, learning to do, learning to be, dan learning to live together*".¹

Berdasarkan penjelasan di atas jelas bahwasanya pendidikan ini mengindikasikan bahwa aktivitas belajar dapat ditinjau dari berbagai aspek, tidak terfokus pada satu aspek saja, yang dimana *learning to know* adalah cara agar peserta didik dituntut untuk mengetahui dan memahami materi yang telah dipelajarinya, sedangkan pilar kedua adalah *learning to do* yaitu pengaplikasian dari *learning to know*, peserta didik dituntut agar mampu melakukan, mengembangkan dan mengamalkan ilmu yang telah dipelajarinya dalam praktik sehari-hari. Pilar ketiga yaitu *learning to be* yaitu bermakna "menjadi seseorang atau belajar untuk masa depan" peserta didik dituntut agar mempunyai semangat belajar yang tinggi untuk meraih cita cita di masa depan, dan pilar yang terakhir yakni *Learning to live together*, peserta didik dituntut untuk dapat berinteraksi dengan masyarakat dengan baik, menjadi manusia yang dapat bermanfaat bagi diri sendiri dan untuk orang lain.²

Oleh sebab itu, dengan pendidikan peserta didik mampu memposisikan sebagai makhluk yang berdaya. Sebab memang tujuan pendidikan yang sebenarnya adalah memberdayakan peserta didik sebagai manusia yang berdaya. Manusia yang berdaya adalah manusia yang tidak

¹E.Mulyasa. *Manajemen PAUD*, (Bandung: Remaja Rosdakarya, 2012) h. 35.

²Asmuki Hasanah, "Pusat Sumber Belajar PAI dalam Dunia Pendidikan; Sebuah Kajian Kritis dan Pengembangannya", *Jurnal Studi Pendidikan dan Pedagogi Islam*, Vol. 5, No.1, Juli 2020. h.81-83.

selalu tergantung pada orang lain namun bermanfaat kepada orang lain, serta manusia kreatif yang berpikir sehingga dapat menciptakan sebuah perubahan positif bagi dirinya dan masyarakat.³

Membaca adalah salah satu dari empat kemampuan bahasa pokok, dan merupakan bagian atau komponen dari komunikasi tulis, dalam komunikasi tulis, lambang-lambang bunyi bahasa diubah menjadi lambang-lambang tulis atau huruf-huruf. Dapat dipahami bahwa pada tingkatan membaca permulaan, proses perubahan inilah yang terutama dibina dan dikuasai, dan ini terutama dilakukan pada masa anak-anak, khususnya pada tahun permulaan di sekolah.⁴

Membaca permulaan lebih kepada kegiatan yang mencakup beberapa kegiatan seperti mengenal huruf dan kata-kata, menghubungkan dengan bunyi atau huruf, suku kata dan kalimat yang dibentuk dalam tulisan ke dalam bentuk lisan.⁵

Membaca juga sudah dijelaskan dalam Al-Quran, sesungguhnya tidak dapat dipisahkan dengan kemahakuasaan Allah atas ciptaan-Nya. Dalam firman Allah QS. al-'Alaq ayat 1-5, sebagai berikut:

أَقْرَأْ بِاسْمِ رَبِّكَ الَّذِي خَلَقَ ۝ ١ خَلَقَ الْإِنْسَانَ مِنْ عَلَقٍ ۝ ٢ اقْرَأْ وَرَبُّكَ الْأَكْرَمُ ۝ ٣ الَّذِي عَلَّمَ بِالْقَلَمِ ۝ ٤ عَلَّمَ الْإِنْسَانَ مَا لَمْ يَعْلَمْ ۝

Terjemahnya:

“(1) Bacalah dengan (menyebut) nama Tuhanmu yang menciptakan! (2) Dia menciptakan manusia dari segumpal darah. (3) Bacalah! Tuhanmu yang Maha Mulia, (4) yang mengajar (manusia) dengan pena. (5) Dia mengajarkan manusia apa yang tidak diketahuinya”.⁶

³H.A.R. Tilaar, *Paradigma Baru Pendidikan Nasional* (Jakarta: Rineka Cipta, 2000), h.21.

⁴Harianto dan Erwin, “Keterampilan Membaca dalam Pembelajaran Bahasa.” *Jurnal Didaktika*, 2020 h.1.

⁵Adharina Dian Pertiwi, “Study Deskriptif Proses Membaca Permulaan Anak Usia Dini”, *Jurnal Pendidikan Anak*, Vol. 05 Edisi 1, 2016, h. 760-761.

⁶<https://quran.kemenag.go.id>.

Berdasarkan penggalan ayat di atas, sudah jelas memberitahukan bahwa adanya perintah membaca yang diawali dengan lafal “*iqra*” serta menjadi keutamaan bagi seluruh manusia untuk membaca, dengan membaca seseorang mendapatkan banyak ilmu dan pengetahuan. Banyak membaca akan menghasilkan pengetahuan yang luar biasa. Membaca akan mencerdaskan dan mengembangkan potensi dalam diri, dengan semakin bertumbuh dan berkembang setiap individu bisa memiliki kreativitas, pengetahuan yang lebih luas, kepribadian yang baik dan menjadi pribadi yang bertanggung jawab, serta menjadikan kuatnya iman dan keyakinan tentang pencipta alam raya ini, yaitu Allah *subhanahu wa ta’ala*.⁷

Hal ini juga sudah ditegaskan dalam Hadis dari Abu Hurairah, Rasulullah *sallallahu ‘alaihi wa sallam* bersabda:

سنن الدارمي ٣٤٩ : أَخْبَرَنَا إِسْمَاعِيلُ بْنُ أَبَانَ عَنْ يَعْقُوبَ هُوَ الْقُمِّيُّ عَنْ هَارُونَ بْنِ عَنَتْرَةَ عَنْ أَبِيهِ عَنْ ابْنِ عَبَّاسٍ قَالَ مَا سَلَكَ رَجُلٌ طَرِيقًا يَبْتَغِي فِيهِ الْعِلْمَ إِلَّا سَهَّلَ اللَّهُ لَهُ بِهِ طَرِيقًا إِلَى الْجَنَّةِ وَمَنْ يُبْطِئْ بِهِ عَمَلُهُ لَمْ يُسْرِعْ بِهِ نَسَبُهُ

Terjemahnya:

Sunan Darimi 349: Telah mengabarkan kepada kami Ismail bin Iban dari Ya'kub Al Qummi, dari Harun bin 'Antarah dari ayahnya dari Ibnu Abbas *radiallahu 'anhu* ia berkata: "Tidaklah seseorang berjalan dengan tujuan untuk menuntut ilmu, kecuali Allah permudah baginya jalan menuju surga. Siapa yang tidak segera mengamalkan ilmunya, ia tak akan bisa memperoleh kemuliaannya."

Berdasarkan penggalan hadis di atas, menjelaskan bahwa Rasulullah *sallallahu ‘alaihi wa sallam* mendorong umatnya untuk terus meningkatkan pengetahuan mereka dan mengajarkannya, salah satu cara untuk mendapatkan pengetahuan dengan terus meningkatkan kemampuan

⁷Ahmad Thib Raya, “Tadabbur Atas Surat Al-‘Alaq Ayat 1-5: Wahyu Pertama Perintah Membaca” *Situs Resmi Tafsir Al-Qur’an*. <https://tafsiralquran.id/tadabbur-atas-surat-al-alaq-ayat-1-5-wahyu-pertama-perintah-membaca/> (5 Desember 2023).

membaca dengan tujuan memperbaiki diri dan memberikan manfaat, mengamalkan ilmu kepada masyarakat sebab membaca adalah ibadah pertama yang diperintahkan kepada Nabi Muhammad *Sallallahu alaihi wa sallam*. Hadis di atas menjadi dalil betapa pentingnya membaca, karena membaca adalah jantungnya ilmu dan ibadah.⁸

Ada empat keterampilan berbahasa yang harus dimiliki oleh peserta didik sebagai hasil belajar. Keempat jenis keterampilan tersebut adalah menyimak, berbicara, membaca dan menulis. Keempat aspek penggunaannya sebagai alat komunikasi ini tidak dapat dipisahkan satu sama lain, saling bergantung dan menentukan satu sama lain.⁹ Guru yang memiliki kompetensi sosial diharapkan mampu memotivasi peserta didik dengan memberikan pengajaran bahasa karena guru merupakan sorotan dan panutan peserta didik.¹⁰

Berdasarkan nilai KKM (Kriteria Ketuntasan Minimum) pada kelas I adalah 75, maka diduga bahwa guru yang bersangkutan tidak dapat membuat peserta didik mudah memahami apa yang disajikan, sehingga dapat mengakibatkan rendahnya nilai dan tidak memenuhi standar ketuntasan, dapat dilihat selama proses belajar mengajar berjalan, guru menyampaikan materinya dan peserta didik tidak tertarik dengan apa yang disampaikan guru.

Berdasarkan hasil wawancara dengan guru wali kelas I SD Negeri Biringkaloro Kabupaten Gowa atas nama Hildayanti J, S.Pd. dan Pausiah, S.Pd., bahwasanya terdapat 54 peserta didik dari 69 keseluruhan yang belum

⁸Al-Ula, Abu, Muhammad Abdurrahman bin Abdurrahim Al-Mubarakfuri. *Tuhfatul Ahwadzi Syarah Jami Al-Tirmidzi*. Terj. Abu Muqbil Ahmas Yuswaji (Jakarta: Pustaka Azam, 2009).

⁹Dalman, *Keterampilan Menulis* (Depok: Rajawali Pers, 2016), h.1-2.

¹⁰Haryati., Supardi,W., Syarifuddin O., & Munawir Kamaluddin, Rekonstruksi Peran Orang Tua dan Guru dalam Pendidikan Islam Pasca Pandemi. *Jurnal Ilmiah Wahana Pendidikan*, 2023, h.10.

mampu membaca, dari segi membaca lancar maupun mengenali huruf abjad. Di antara 23 peserta didik tiap kelasnya, masing-masing di setiap kelas hanya 5 peserta didik yang sudah pandai dalam membaca, dengan kata lain hanya 15 peserta didik yang sudah pandai membaca. Selain dari itu, peserta didik masih banyak yang belum pandai mengenal huruf, menghubungkan huruf menjadi kata, dan ada juga peserta didik yang sudah pandai mengenal huruf dan menghubungkan huruf menjadi kata. Akan tetapi, dengan bantuan guru dengan cara dituntun seperti dieja satu per satu. Akibatnya, peserta didik tersebut mengalami ketertinggalan dalam memahami materi pelajaran, dan pada saat diberikan tugas mereka belum mampu mengerjakannya dengan baik, sehingga akan berdampak pula bagi hasil belajarnya.

Guru merasa bahwa dengan masih banyaknya peserta didik kelas I yang masih belum bisa membaca merupakan permasalahan yang sulit mereka hadapi, hal ini disebabkan peserta didik malas jika diajar membaca, dan lebih banyak bermain, serta tidak memperhatikan penjelasan dari guru. Peserta didik yang terlalu aktif juga ini berdampak bagi guru sulit untuk mengkondisikan kelasnya.¹¹

Selain itu, permasalahan di atas yang dihadapi disebabkan oleh pembawaan guru terhadap proses belajar membaca, guru hanya menggunakan beberapa media saja bahkan sama sekali tidak mampu mengembangkannya, sehingga berakibat pada kejenuhan yang menjangkiti peserta didik di dalam kelas, metode yang dipakai guru hanya melibatkan metode ceramah, tanya jawab, dan penugasan sebagai bentuk evaluasi. Hal ini mengakibatkan peserta didik merasakan dampaknya seperti bosan, jenuh dan kurang memahami materi yang disajikan selama proses belajar mengajar.

¹¹Observasi dan Wawancara dengan ibu Hildayanti J, S.Pd. dan Pausiah, S.Pd. pada tanggal 17 Januari 2024.

Dilihat dari hasil dan halangan selama proses pembelajaran membaca pada peserta didik di kelas I, maka dapat digunakan media pembelajaran media tebak tempel dan kartu huruf sebagai alat keberhasilan dalam proses belajar mengajar membaca permulaan. Oleh sebab itu, penulis mengambil kesimpulan bahwa media pembelajaran tebak tempel dan media kartu huruf merupakan alat pendukung yang akan membantu guru meningkatkan kemampuan membaca permulaan peserta didik kelas I SD Negeri Biringkaloro Kabupaten Gowa.

Berdasarkan hasil wawancara, penulis tertarik untuk mengadakan penelitian yang berjudul **“Pengaruh Penggunaan Media Tebak Tempel dan Media Kartu Huruf Terhadap Kemampuan Membaca Permulaan Peserta Didik Kelas I SD Negeri Biringkaloro Kabupaten Gowa”**.

B. Rumusan Masalah

Berdasarkan latar belakang yang dipaparkan di atas, maka dapat dibangun rumusan masalah dari penelitian ini, sebagai berikut.

1. Bagaimana kemampuan membaca peserta didik yang diajar menggunakan media tebak tempel di kelas I SD Negeri Biringkaloro?
2. Bagaimana kemampuan membaca peserta didik yang diajar menggunakan media kartu huruf di kelas I SD Negeri Biringkaloro?
3. Apakah terdapat perbedaan kemampuan membaca antara kelas yang diajar menggunakan media tebak tempel dan kelas yang diajar menggunakan media kartu di kelas I SD Negeri Biringkaloro?

C. Hipotesis

Hipotesis adalah dugaan sementara dari rumusan masalah yang telah ditentukan, dikatakan sementara sebab belum diambil dari teori yang

dikumpulkan. Dikatakan sementara, karena jawaban yang diperoleh belum didapatkan dari fakta lapangan yang dikumpulkan dari pengumpulan data, hanya saja didasarkan oleh teori yang relevan. Oleh karena itu, hipotesis tersebut bisa dikatakan hasil teoretis untuk menciptakan suatu masalah penelitian, bukan jawaban yang jelas terhadap data.¹²

Hipotesis yang dirumuskan dalam penelitian ini adalah **“Terdapat perbedaan kemampuan membaca permulaan kelas I SD Negeri Biringkaloro yang diajar menggunakan media tebak tempel dan media kartu huruf.”**

D. Definisi Operasional

1. Definisi Operasional

Defenisi Operasional ditujukan agar dapat memberi penjelasan singkat dan jelas yang akan diteliti mengenai *variable independent* (variabel bebas) dan *variable dependent* (variabel terikat). Sehingga variabel dalam penelitian ini adalah:

a. Media Pembelajaran Tebak Tempel

Media tebak tempel adalah media yang digunakan untuk mengasah otak peserta didik, media pembelajaran tebak tempel ini akan menjadi media yang nantinya saat pembelajaran, peserta didik akan menebak sesuatu pada gambar apakah itu binatang, benda, kegiatan atau yang lainnya. Lalu, peserta didik diarahkan untuk menempelkan huruf- huruf alpabet menjadi kata atau kalimat dari gambar tersebut. Media ini bertujuan agar dapat membangkitkan semangat peserta didik.

¹²Sugiyono, *Metode Penelitian Manajemen* (Bandung: Alfabeta, 2018) h.134.

b. Media Pembelajaran Kartu Huruf

Kartu huruf adalah media kartu yang berbentuk potongan persegi yang di dalamnya terdapat huruf abjad mulai a-z yang didesain dengan full color dan gambar (masing-masing kartu terdapat satu huruf) berukuran 17cmx12cmx6cm. Media kartu huruf ini akan menjadi media yang nantinya saat pembelajaran, peserta didik akan mengambil kartu huruf satu persatu. Lalu, peserta didik diarahkan untuk menyusun kartu tersebut menjadi kata atau kalimat yang telah ditentukan penulis.

c. Kemampuan Membaca Permulaan

Kemampuan membaca permulaan merupakan hasil yang diperoleh melalui proses pembelajaran menggunakan media tebak tempel dan media kartu huruf. Untuk mengetahui kemampuan membaca permulaan dilakukan tes. Kemampuan membaca permulaan dapat dilihat dari nilai atau skor yang telah dicapai peserta didik setelah mengikuti tes. Kemampuan adalah kesanggupan atau kecakapan peserta didik untuk memahami, mengeja atau melafalkan huruf. Kemampuan membaca permulaan yang dimaksud berupa kecakapan peserta didik dalam mengenal lambang huruf, indikator kemampuan membaca yang diteliti yaitu kemampuan menyebutkan lambang bunyi huruf, suku kata, membaca kata, menyambung kata menjadi kalimat dan membaca dengan lancar.

E. *Kajian Pustaka*

Sebelum dilakukan penelitian ini, beberapa hasil penelitian terdahulu digunakan untuk mendapat gambaran terhadap fokus penelitian, serta menunjang tinjauan teoretis yang terkait dengan topik penelitian. Adapun penelitian-penelitian terdahulu yang relevan, sebagai berikut.

1. Devi Kiranawati “Pengaruh Metode Permainan Tebak Kata terhadap Kemampuan Membaca Permulaan Peserta Didik Kelas I SD Inpres Mangasa 1 Kecamatan Somba Opu Kabupaten Gowa” Hasil penelitian menunjukkan bahwa kemampuan membaca permulaan peserta didik dengan menggunakan metode permainan tebak kata menunjukkan hasil belajar yang lebih baik dari pada sebelum diterapkan metode permainan. Hasil analisis statistik inferensial menggunakan rumus uji t, diketahui bahwa nilai t-Hitung yang diperoleh adalah 11,36 dengan frekuensi db = 20-1 = 19, pada taraf signifikansi 50% diperoleh t-Tabel = 2,09. Jadi, t-Hitung > t-tabel atau hipotesis nol (H0) ditolak dan hipotesis alternative (H1) diterima. Hal ini membuktikan bahwa ada pengaruh dalam menerapkan metode permainan tebak kata terhadap hasil belajar membaca pada murid kelas II SD Inpres Kadundungang Kecamatan Bontonompo Selatan kabupaten Gowa.¹³
2. Sitti Aisyah “Pengaruh Model Tebak Kata pada Pembelajaran bahasa Indonesia terhadap Keterampilan Berbicara Peserta Didik di Kelas III SDN Centre Mawang Kabupaten Gowa”. Hasil penelitian menunjukkan bahwa hasil analisis data deskriptif diperoleh rata-rata nilai dari satu kelompok yakni kelompok eksperimen tes *pretest* sebesar 66 berada pada kategori Kurang Baik sebanyak 10 orang dengan rentan nilai 64-71 dengan presentase 40 %. Sedangkan tes *post-test* diperoleh nilai rata-rata sebesar 85 pada kategori Sangat Baik sebanyak 11 orang dengan rentan nilai 88-93 dengan presentase sebesar 44%. Kelompok kontrol yakni tes *pretest* sebesar 58 berada pada kategori Kurang Baik sebanyak 8 orang

¹³Devi Kiranawati, “Pengaruh Metode Permainan Tebak Kata terhadap Kemampuan Membaca Permulaan Siswa Kelas I SD Inpres Mangasa 1 Kecamatan Somba Opu Kabupaten Gowa”, 2019, h.56.

dengan rentan nilai 54-57 dengan presentase 32 %. Sedangkan tes *post-test* diperoleh nilai rata-rata sebesar 75 pada kategori Baik sebanyak 10 orang dengan rentan nilai 75-79 dengan presentase sebesar 40%. Sedangkan berdasarkan hasil analisis statistik inferensial diperoleh $t_{hitung} = 9,26$ dan harga t_{tabel} dengan $\alpha=0,05$ dan $dk = 23$ adalah 2,06. Karena $t_{hitung} > t_{tabel}$ ($9,26 > 2,06$) maka dapat disimpulkan bahwa H_0 di tolak dan H_a diterima, ini berarti bahwa model tebak kata berpengaruh terhadap kelancaran berbicara peserta didik di Kelas III SDN Centre Mawang Kabupaten Gowa.¹⁴

3. Nurmi "Pengaruh Media Papan Flanel terhadap Kemampuan Membaca Peserta Didik di Kelas I SDN Centre Mawang Kecamatan Bontomarannu Kabupaten Gowa". Hasil penelitian menunjukkan bahwa hasil analisis data diperoleh nilai rata-rata sebesar 49,75, nilai minimum 40, nilai maksimum 60 dan hasil tersebut berada pada kategori rendah, dan nilai rata-rata peserta didik setelah diterapkan media papan flanel sebesar 79,25, nilai minimum 68, nilai maksimum 95, dan hasil tersebut berada pada kategori tinggi. Hasil uji normalitas *One-Sample Kolmogorov-smirnov test* diketahui nilai signifikansi *pretest* adalah 0.200. Nilai signifikansi yang diperoleh lebih besar dari α ($0,200 > 0,05$). Hasil uji normalitas *one-sample kolmogrov-smirnov test* diketahui nilai signifikansi *posttest* adalah 0.200. Nilai signifikansi yang diperoleh lebih besar dari α ($0,200 > 0,05$). Maka dapat disimpulkan bahwa data yang diperoleh berdistribusi

¹⁴Sitti Aisyah, "Pengaruh Model Tebak Kata pada Pembelajaran Bahasa Indonesia terhadap Keterampilan Berbicara Peserta Didik di Kelas III", 2019, h.59.

normal karena nilai tersebut signifikansinya lebih besar dari 5% atau 0,05.¹⁵

4. Anindya Fiska Syarif “Efektivitas Penggunaan Media Kartu Huruf dan Kartu Bergambar Terhadap Kemampuan Membaca Permulaan pada Peserta Didik Kelas I SD Negeri 228 Lagaroang Kecamatan Malili Kabupaten Luwu Timur”. Hasil penelitian menunjukkan bahwa kelas IA, nilai rata-rata sebelum diberikan perlakuan *pretest* adalah 40,25 dan nilai rata-rata setelah diberikan perlakuan *posttest* adalah 81,25. Sedangkan pada kelas IB, nilai rata-rata sebelum diberikan perlakuan *pretest* adalah 40,5 dan nilai rata-rata setelah diberikan perlakuan *posttest* adalah 73,75. Berdasarkan hasil analisis SPSS diperoleh nilai signifikan ($0,028 < 0,05$). Dengan demikian peneliti menyimpulkan bahwa terdapat perbedaan nilai rata-rata kemampuan membaca permulaan peserta didik yang diajar menggunakan media kartu huruf dengan yang diajar menggunakan media kartu kata bergambar pada peserta didik kelas I SD Negeri 228 Lagaroang Kecamatan Malili Kabupaten Luwu Timur.¹⁶
5. Ainun Mutmainnah “Pengembangan Media Kartu Kata untuk Memfasilitasi Kemampuan Membaca Permulaan Peserta Didik Kelas I di SDN 138 Basokeng Kabupaten Bulukumba”. Berdasarkan hasil uji coba terbatas yang dilakukan, tingkat kevalidan media kartu kata diperoleh data hasil validasi ahli materi dengan rata-rata 3,83 berada pada kategori sangat valid, karena $3,5 \leq V \leq 4$ sehingga materi pada media tersebut

¹⁵Nurmi, “Pengaruh Media Papan Flanel pada terhadap Kemampuan Membaca Peserta Didik di Kelas I SDN Centre Mawang Kecamatan Bontomarannu Kabupaten Gowa”, 2021, h.53.

¹⁶Anindya Fiska Syarif. “Efektivitas penggunaan media kartu huruf dan kartu bergambar terhadap kemampuan membaca permulaan pada siswa kelas I SD Negeri 228 Lagaroang Kecamatan Malili Kabupaten Luwu Timur”, 2023, h.54.

dikatakan sangat valid, sedangkan hasil validasi ahli media dengan rata-rata 4,00 berada pada kategori sangat valid, karena $3,5 \leq V \leq 4$ sehingga media kartu kata dikatakan sangat valid. Tingkat kepraktisan media kartu kata, dikatakan praktis karena media pembelajaran dinilai oleh guru dengan menggunakan angket respon guru dengan rata-rata 3,53 diperoleh dari nilai angket respon guru. Tingkat keefektifan media kartu kata pada materi membaca permulaan dikategorikan efektif, karena 92% peserta didik mendapatkan nilai lebih besar atau sama dengan nilai KKM dengan nilai rata-rata 94,53.¹⁷

Adapun penelitian yang dilakukan oleh penulis adalah berjudul “Pengaruh Penggunaan Media Tebak Tempel dan Media Kartu Huruf terhadap Kemampuan Membaca Permulaan Peserta Didik Kelas I SD Negeri Biringkaloro”. Adapun perbedaan penelitian tersebut dengan penelitian yang akan dilakukan terletak pada variabel dan jenis penelitian, penulis sebelumnya menggunakan media dan metode yang berbeda untuk mengukur kemampuan membaca permulaan peserta didik. Sedangkan, persamaan penelitian tersebut dengan penelitian yang akan dilakukan adalah sama-sama mengukur kemampuan membaca permulaan dengan alat ukur yang berbeda.

Pada penelitian ini terdapat 2 variabel bebas yaitu media tebak tempel dan media kartu huruf, dan variabel terikat yaitu kemampuan membaca permulaan. Jenis penelitian yang akan digunakan adalah *Quasi Eksperiment* dan menggunakan desain *Pretest-Posttest Nonequivalent Control Group Design*. Tujuan dari penelitian ini adalah agar penulis dapat mengontrol semua variabel yang memengaruhi jalannya eksperimen.

¹⁷Ainun Mutmainnah, “Pengembangan Media Kartu Kata untuk Memfasilitasi Kemampuan Membaca Permulaan Peserta Didik Kelas I di SDN 138 Basokeng Kabupaten Bulukumba”, 2022, h.61.

F. Tujuan dan Kegunaan Penelitian

1. Tujuan Penelitian

Adapun tujuan penelitian ini, sebagai berikut.

- a. Mengetahui kemampuan membaca permulaan peserta didik yang diajar menggunakan media tebak tempel pada kelas I SD Negeri Biringkaloro Kabupaten Gowa.
- b. Mengetahui kemampuan membaca permulaan peserta didik yang diajar menggunakan media kartu huruf pada kelas I SD Negeri Biringkaloro Kabupaten Gowa.
- c. Mengetahui perbedaan kemampuan membaca permulaan peserta didik yang diajar menggunakan media tebak tempel dan yang diajar menggunakan media kartu huruf pada kelas I SD Negeri Biringkaloro Kabupaten Gowa.

2. Kegunaan Penelitian

Adapun kegunaan yang diharapkan pada penelitian ini, sebagai berikut.

- a. Kegunaan Teoretis
 - 1) Membantu memahami konsep atau teori dari media pembelajaran sebagaimana media yang dikhususkan pada penelitian ini adalah media pembelajaran tebak tempel dan media kartu.
 - 2) Dapat mengembangkan kemampuan guru dalam menghadapi dan mengatasi permasalahan pembelajaran secara kreatif dan inovatif terutama yang berkaitan dengan kesulitan membaca yang dialami oleh peserta didik.

b. Kegunaan Praktis

1) Bagi Peserta Didik

Dapat meningkatkan pengetahuan dan menambah variasi dalam pembelajaran terutama berfokus pada kegiatan membaca, sehingga peserta didik termotivasi untuk terus belajar membaca.

2) Bagi Pendidik

Bagi guru, media pembelajaran ini bisa dijadikan referensi juga pegangan terlebih pada mata pelajaran Bahasa Indonesia untuk kelas bawah di Madrasah Ibtidaiyah atau Sekolah Dasar.

3) Bagi Mahasiswa

Terhusus bagi mahasiswa di lingkup pendidikan, media ini dapat dijadikan patokan atau contoh agar dapat mengembangkan media lainnya dan pengembangannya lebih berkualitas.

BAB II PEMBAHASAN

A. *Media Pembelajaran*

1. **Pengertian Media Pembelajaran**

Media pembelajaran adalah alat yang dapat membantu proses pembelajaran sehingga makna pesan yang disampaikan menjadi lebih jelas dan tujuan pendidikan atau pembelajaran dapat tercapai dengan efektif dan efisien.¹

Kata media berasal dari bahasa Latin "*medius*" yang secara harfiah berarti "tengah", perantara atau pengantar. Selain itu, dalam bahasa Arab, media adalah perantara atau pengantar pesan dari pengirim kepada penerima pesan. Kata media berlaku untuk berbagai kegiatan atau usaha, seperti media dalam penyampaian pesan. Jadi, media adalah alat yang menyampaikan atau mengantarkan pesan-pesan pengajaran. Istilah media digunakan juga dalam bidang pengajaran atau pendidikan sehingga istilahnya menjadi media pendidikan atau media pembelajaran. Gerlach dan Ely yang dikutip oleh Azhar Arsyad mengatakan bahwa media jika diperhatikan secara luas adalah orang, materi, atau aktivitas yang menciptakan situasi bagi peserta didik untuk memperoleh keterampilan, sikap atau pengetahuan.²

Berdasarkan pengertian di atas, bahwa yang menjadi media tidak hanya bahan ajar akan tetapi, guru, buku, situasi di sekolah juga merupakan media. Secara khusus, konsep komunikasi dalam proses pembelajaran

¹Teni Nurrita, "Pengembangan Media Pembelajaran untuk Meningkatkan Hasil Belajar Siswa", *Jurnal Misykat*, Vol. 03, No.01, Juni 2018.

²Azhar Arsyad, *Media Pembelajaran* (Cet.23: Depok: Rajawali Pers,2023), h.3.

berusaha untuk mendefinisikan fotografi atau elektronik agar menangkap, mengatur dan memproses informasi visual dan verbal.³

Dapat disimpulkan bahwa media pembelajaran merupakan perantara guru dengan peserta didik untuk mentransfer pengetahuan kepada peserta didik, agar peserta didik dapat dengan cepat memahami materi dan memperoleh pengetahuan, keterampilan, dan sikap agar tujuan pendidikan tercapai.

2. Manfaat Media Pembelajaran

Media Pembelajaran memiliki beberapa fungsi, menurut Levie dan Lentz yang dikutip oleh Azhar Arsyad dalam bukunya yang berjudul “Media Pembelajaran” mengemukakan bahwa terdapat empat fungsi media pembelajaran khususnya media visual, yaitu:

- a. Fungsi atensi media visual merupakan inti, yaitu menarik dan mengarahkan perhatian peserta didik untuk berkonsentrasi kepada isi pelajaran yang berkaitan dengan makna visual yang ditampilkan atau menyertai teks materi pelajaran.
- b. Fungsi afektif media visual dapat terlihat dari tingkat kenikmatan peserta didik ketika belajar atau membaca teks yang bergambar.
- c. Fungsi kognitif media visual terlihat dari temuan-temuan penelitian yang mengungkapkan bahwa lambang visual atau gambar memperlancar pencapaian tujuan untuk memahami dan mengingat informasi atau pesan yang terkandung dalam gambar.
- d. Fungsi kompensatoris media pembelajaran terlihat dari hasil penelitian bahwa media visual memberikan konteks untuk memahami teks dan

³Azhar Arsyad, *Media Pembelajaran* (Cet.23: Depok: Rajawali Pers,2023), h.3.

membantu peserta didik yang lemah dalam membaca sehingga dapat mengorganisasikan informasi dalam teks dan mengingatnya kembali.⁴

B. Media Tebak Tempel

1. Pengertian Media Tebak Tempel

Media tebak tempel adalah jenis media yang mudah diakses, mudah digunakan, dan menyenangkan. Media tebak tempel yang dimaksud yaitu media yang berupa gambar yang ditempelkan dalam triplek yang sudah dihias, kemudian dalam aktivitas pembelajaran peserta didik dapat menempelkan kosa kata yang akan menjadi satu kesatuan kata.

Agar mendapatkan ide tebak tempel, penting untuk mengetahui arti tebak dan tempel sebelumnya. Dalam Kamus Besar Bahasa Indonesia, "tebak" berarti dugaan,⁵ dan "tempel" adalah sama dengan berlekat, atau berdampingan.⁶ Apabila kata dasar tempel diimbuhkan menjadi menempel akan berubah makna menjadi kata kerja.

Media tebak tempel merupakan bentuk media pembelajaran yang tergolong *games* (permainan). Games biasa berfungsi sebagai *warming up*, penghilang kejenuhan untuk materi yang melelahkan, maupun mendukung peserta didik lebih aktif dan memberi respons.⁷ Tebak tempel adalah media dengan cara bermain agar mengasah otak ringan, menguji imajinasi, logika dan nalar peserta didik. Tebak tempel adalah satu bentuk permainan dimana dari hasil permainan ini peserta didik dapat menikmati kegiatan yang

⁴Azhar Arsyad, *Media Pembelajaran* (Cet.23: Depok: Rajawali Pers,2023), h.20.

⁵Tebak. Dalam Kamus Besar Bahasa Indonesia (KBBI) Online. Diakses melalui <https://kbbi.web.id/tebak>, 2024.

⁶Tempel. Dalam Kamus Besar Bahasa Indonesia (KBBI) Online. Diakses melalui <https://kbbi.web.id/tempel>, 2024.

⁷Eko Susanto. *60 Games untuk Mengajar* (Yogyakarta: Lukita, 2012).h.13.

dilakukannya sehingga permainan dapat mengurangi kejenuhan dan dapat menilai kemampuan motorik kasar, motorik halus, bahasa, kognitif serta sosialisasi sesuai dengan tingkat usianya. Tebak tempel adalah suatu kegiatan dimana peserta didik diminta untuk menebak atau menyebutkan apa nama benda atau kegiatan yang telah diberikan oleh penulis.⁸

Berdasarkan pengertian di atas, dapat disimpulkan bahwa media tebak tempel adalah media yang digunakan untuk meningkatkan kemampuan membaca permulaan peserta didik dengan cara menebak kata, lalu menempel huruf alpabet menjadi kosa kata maupun kalimat ke tempat yang telah ditentukan. Oleh karena itu, yang dipakai dalam menyampaikan materi atau pembelajaran adalah media tebak tempel, dengan meningkatkan kemampuan membaca permulaan peserta didik diharap untuk mampu mengomunikasikan dua hal, yaitu pemahaman yang mereka ketahui sebelum membaca dan isi yang mereka tangkap dari kegiatan membaca.

Penggunaan media tebak tempel juga akan meningkatkan semangat peserta didik yang mengerjakan hingga selesai untuk mencapai hasil yang setinggi-tingginya, dengan menggunakan permainan bisa menyebabkan peserta didik tertarik untuk mengikuti proses belajar mengajar. Oleh sebab itu, diharapkan pembelajaran yang diperoleh bermanfaat bagi peserta didik. Dalam proses pembelajaran keberadaan media gambar sangat penting karena memotivasi peserta didik selalu belajar memahami materi yang awalnya sulit dipahami. Karena dipelajari dengan menyenangkan, menarik dan materi mudah dipahami.

⁸Supartini,D.K,“Terapi Tebak Gambar Terhadap Tingkat Demensia Lansia di Wilayah Grobogan” *Jurnal Pustaka Kesehatan*, h.2.2017.

2. Langkah-langkah Penggunaan Media Tebak Tempel

Langkah-langkah penggunaan media tebak tempel untuk peserta didik yaitu, sebagai berikut:

- a. Guru memberikan pemahaman dasar sebagai pandangan mengenai media tebak tempel.
- b. Guru memberikan materi pelajaran sesuai dengan kurikulum yang berlaku.
- c. Guru menyediakan beberapa huruf sesuai kata atau kalimat dari materi pelajaran.
- d. Peserta didik ditunjuk secara bergilir untuk meneja terlebih dahulu kata dari gambar yang ditentukan guru.
- e. Kemudian, menebak lalu mengambil huruf satu per-satu sehingga membentuk satu kesatuan kata dari gambar yang ditentukan guru.
- f. Jika peserta didik tersebut tidak berhasil menebak huruf dari gambar yang diberikan, guru berperan mengajar dan membantu peserta didik.
- g. Apabila jawabannya sudah tepat dan sesuai maka, peserta didik diberi apresiasi oleh guru dan dipersilahkan untuk duduk kembali.

3. Kelebihan dan Kekurangan Tebak Tempel

Adapun kelebihan media tebak tempel adalah:

- a. Sifatnya konkrit, media tebak tempel lebih realitas menunjukkan masalah dibandingkan dengan media verbal semata.
- b. Media tebak tempel dapat mengatasi ruang dan waktu, mengatasi keterbatasan pengamatan kita.
- c. Media tebak tempel dapat memperjelas suatu masalah.
- d. Peserta didik mudah memahaminya, melatih kemampuan dalam bertanya dan menjawab pertanyaan sederhana. Dari hasil kemampuan ini

menandakan bahwa anak sudah mengalami perkembangan didalam berbahasa dan bertambahnya kosakata pada anak.

- e. Bisa digunakan di manapun
- f. Membantu perkembangan bahasa anak agar perkembangan bahasa pada anak tidak mengalami keterlambatan.⁹

Sedangkan, kekurangan dari permainan tebak tempel adalah sebagai berikut:

- a. Hanya medium biasa.
- b. Hanya menekankan persepsi indra mata
- c. Ukurannya sangat terbatas untuk kelompok besar memerlukan kejelian guru untuk memanfaatkannya.¹⁰

Adapun kekurangan dari permainan tebak tempel yang saya simpulkan adalah sebagai berikut:

- a. Pelaksanaan media tebak tempel memerlukan waktu yang lama.
- b. Tidak mampu mencakup kelas skala besar.
- c. Memerlukan guru pendamping.

⁹Arief Sadiman, "*Media Pendidikan: Pengertian, Pengembangan dan Pemanfaatannya*". (Jakarta: PT.Raja Grafindo Persaja.2016). h.40.

¹⁰Arief Sadiman, "*Media Pendidikan: Pengertian, Pengembangan dan Pemanfaatannya*". h.41.



Gambar 2. 1 Media Tebak Tempel

C. Media Kartu Huruf

1. Pengertian Media Kartu Huruf

Media kartu huruf adalah media pembelajaran dengan menggunakan kertas yang berukuran tebal dan berbentuk persegi panjang yang ditulis atau ditandai dengan unsur abjad atau huruf tertentu berukuran 17cmx12cmx6cm. Kartu huruf merupakan salah satu media pembelajaran yang termasuk dalam kategori *Flash Card*. Media pembelajaran ini mengandalkan kartu huruf yang menjadi faktor utama dalam proses pembelajaran. Kartu huruf dapat membantu guru mencapai tujuan intruksional karena selain merupakan media yang murah dan mudah diperoleh, juga dapat meningkatkan keaktifan peserta

didik. Selain itu, pengetahuan dan pemahaman peserta didik menjadi lebih luas, jelas, dan tidak mudah dilupakan.¹¹

Untuk mendapatkan ide kartu huruf, penting untuk mengetahui kartu huruf sebelumnya. Dalam Kamus Besar Bahasa Indonesia, "kartu" adalah kertas tebal yang berbentuk persegi panjang¹², sedangkan "huruf" adalah tanda aksara dalam tata tulis yang merupakan anggota abjad yang melambangkan bunyi bahasa atau aksara.¹³ Kartu huruf adalah penggunaan sejumlah kartu sebagai alat bantu untuk belajar membaca dengan cara melihat dan mengingat bentuk huruf dan gambar yang disertai tulisan dari makna gambar pada kartu.¹⁴

Trisniwati mengatakan bahwa kartu huruf adalah kartu abjad yang berisi gambar, huruf, tanda simbol, yang meningkatkan atau menuntun anak yang berhubungan dengan simbol-simbol tersebut. Namun demikian, kata huruf yang dimaksud di sini adalah kartu huruf yang dibuat sendiri dengan bentuk awan terbuat dari kertas putih dan dilaminating. Penggunaan kartu huruf ini sangat menarik perhatian peserta didik dan sangat mudah dilakukan dalam pembelajaran menulis dan membaca permulaan. Selain itu, kartu huruf juga melatih kreatifitas peserta didik.¹⁵

Berbeda dengan penjelasan Suyanto yang dikutip oleh Astuti mengungkapkan bahwa, melalui media kartu huruf yang diimplementasikan

¹¹Jian Brian Salawati, & Like Suoth, "Pengaruh Media Kartu Huruf Terhadap Kemampuan Membaca Permulaan". (*International Journal of Elementary Education*, vol.4, no.1) 2020.h.1

¹²Kartu. Dalam Kamus Besar Bahasa Indonesia (KBBI) Online. Diakses melalui <https://kbbi.web.id/kartu>, 2024.

¹³Huruf. Dalam Kamus Besar Bahasa Indonesia (KBBI) Online. Diakses melalui <https://kbbi.web.id/huruf>, 2024.

¹⁴Maimunah Hasan. "*Pendidikan Anak Usia Dini*". (Yogyakarta: Diva Press.2009). h.65.

¹⁵Trisniwati. "Peningkatan Kemampuan Mengenal Huruf melalui Metode Permainan Kartu Huruf pada Kelompok Ratna Pangastuti dan Siti Farida Hanum 66". Al Hikmah: *Indonesian Journal Of Early Childhood Islamic Education*, Vol.1 (1), 2017.

melalui permainan, dapat merangsang untuk lebih cepat mengenal simbol-simbol huruf, membuat minat anak semakin kuat untuk bereksplorasi dalam menemukan kosakata baru, dengan cara merangkaikan simbol-simbol huruf tersebut.¹⁶

Berdasarkan penjelasan tersebut, dapat ditegaskan bahwa media kartu huruf adalah media berupa kartu yang terdapat simbol huruf dan gambar yang disertai tulisan dari makna gambarnya, dengan tujuan meningkatkan kemampuan mengetahui atau mengenal dan memahami huruf abjad.

2. Manfaat Media Kartu Huruf

Menurut Maimunah Hasan, manfaat dari media kartu huruf antara lain:

- a. Dapat membaca dengan mudah, media kartu huruf dapat membantu peserta didik untuk mengenal huruf dengan mudah, sehingga membantu peserta didik dalam kemampuan membacanya.
- b. Mengembangkan daya ingat otak kanan, media kartu huruf dapat mengembangkan kemampuan otak kanan karena dapat melatih kecerdasan emosi, kreatif, dan intuitif.
- c. Memperbanyak perbendaharaan kata. Media kartu huruf terdapat gambar dan tulisan dari makna gambar yang tertera pada kartu, sehingga dapat memperbanyak perbendaharaan kata yang dimiliki peserta didik.¹⁷

¹⁶Astuti, S. "Penggunaan Media Kartu Huruf Untuk Meningkatkan Kemampuan Menulis Permulaan Ditkintan Komara Kelompok B". *Cakrawala Dini: Jurnal Pendidikan Anak Usia Dini*, 2016.h.4.

¹⁷Maimunah Hasan. "Pendidikan Anak Usia Dini" (Yogyakarta: Diva Press.2009), h.65.

3. Fungsi Media Kartu Huruf

John D. Latuheru mengungkapkan fungsi permainan kartu huruf adalah sebagai berikut:

- a. Kondisi atau situasi saat permainan sangat penting bagi anak didik karena anak-anak bersikap lebih positif terhadap permainan kartu itu.
- b. Permainan dapat mengajarkan fakta dan konsep secara tepat guna.
- c. Dengan cara pembelajaran konvensional pada objek yang sama.
- d. Pada umumnya permainan kartu dapat meningkatkan motivasi belajar peserta didik, permainan dapat juga mendorong peserta didik untuk saling membantu satu sama lain.
- e. Bantuan yang paling baik dari media permainan adalah domain efektif (yang menyangkut perasaan atau budi pekerti) yaitu memberi bantuan motivasi untuk belajar serta bantuannya dalam masalah yang menyangkut perubahan sikap.
- f. Guru maupun peserta didik dapat menggunakan media kartu mana yang mengandung nilai yang paling tinggi dan bermakna untuk mencapai tujuan pembelajaran.¹⁸

Di samping itu, menurut Ismail, mengatakan bahwa fungsi kartu huruf di antaranya yakni untuk mengenalkan huruf pada anak usia 4-6 tahun dengan lebih cepat karena dengan bantuan alat peraga guru dapat menjelaskan lebih banyak hal dalam waktu yang singkat dan mencapai hasil lebih cepat dengan cara yang menyenangkan.¹⁹

¹⁸John D. Latuheru. *Pembelajaran Dalam Proses Belajar – Mengajar Masa Kini*. (Cet.I. Jakarta:Departemen Pendidikan Nasional, 2002).h.22.

¹⁹Ismail, Andang, *Education Games*. (Yogyakarta: Pilar Media,2006).h.181.

4. Langkah-langkah Penggunaan Media Kartu Huruf

Cara menggunakan kartu huruf dalam pembelajaran membaca menurut Hainstock bahwa kartu-kartu huruf yang telah dibuat dengan cara sebagai berikut:

Biarkan peserta didik mengenalkan dirinya sendiri dengan huruf-huruf dengan cara menemukan huruf-huruf sebagaimana yang diterima.

- a. Pilihlah kata yang terdiri dari tiga huruf, ucapkan kata-kata itu kepada peserta didik dan biarkan ia mencari huruf-huruf yang ia dengar.
- b. Teruskan membuat kata-kata dengan cara ini hingga peserta didik mampu bekerja sendiri, dengan kata-kata pilihannya sendiri.
- c. Kata-kata itu bisa dibaca dan ditulis setelah mereka susun.²⁰

Jadi, dalam penggunaan kartu huruf yang dilakukan pertama kali ialah peserta didik harus fokus terhadap perintah guru. Setelah itu, barulah peserta didik dapat mengurutkan potongan-potongan huruf sesuai dengan yang diucapkan oleh guru. Guru memberikan kesempatan kepada peserta didik untuk membacakan hasil susunan huruf yang telah berhasil diurutkan. Kemudian, peserta didik dipersilahkan untuk menulis kosakata yang telah dibaca tersebut. Untuk sesekali guru juga memberikan kesempatan kepada peserta didik untuk mengurutkan kartu huruf sesuai dengan kosa kata yang diinginkan. Dengan begitu berarti guru memberikan kesempatan kepada peserta didik untuk mengembangkan kreativitasnya.

5. Kelebihan dan Kekurangan Media Kartu Huruf

Kelebihan kartu huruf di antaranya fleksibel, hal ini sesuai dengan kelebihan kartu huruf sebagaimana yang diungkap Susilana dan Riyana yaitu :

²⁰Utomo Dananjaya, *Media Pembelajaran Aktif*, (Bandung: Nuansa Cendekia, 2017), h.65.

- a. Mudah dibawa-bawa, karena dengan ukuran yang tidak terlalu besar, dapat disimpan di tas dan saku, sehingga tidak membutuhkan ruang yang luas, dan dapat digunakan di mana saja.
- b. Praktis, karena guru tidak perlu memiliki keahlian khusus untuk menggunakan media ini.
- c. Murah, dan dapat diakses oleh semua kalangan.
- d. Gampang diingat, karena media ini menyajikan pesan-pesan pendek pada setiap kartu yang disajikan, seperti mengenal huruf, mengenal angka, mengenal nama binatang, dan lain-lain.
- e. Menyenangkan, media kartu huruf dalam penggunaannya bisa melalui permainan, dengan permainan dapat mengasah kemampuan kognitif dan melatih ketangkasan.²¹

Sedangkan untuk kelemahan dari media kartu huruf, yaitu:

- a. Jika dalam penyajian media kurang jelas (font, warna, gambar dan ilustrasi) akan tidak menarik dan cepat membosankan.
- b. Ukuran kartu sangat terbatas jika digunakan untuk kelompok besar
- c. Hanya menekankan persepsi indera mata, jika media diberikan ke peserta didik yang mengalami keterbatasan penglihatan akan kurang efektif.²²

²¹Utomo Dananjaya, *Media Pembelajaran Aktif*, (Bandung: Nuansa Cendekia, 2017), h.115.

²²Alvien Nafiul Andini, "Pengaruh Media Flashcard terhadap Kemampuan Mengenal Huruf Anak Usia 5-6 Tahun", *Jurnal Penelitian Anak Usia Dini*, vol. 1, No. 1, 2022.h.5.



Gambar 2. 2 Media Kartu Huruf

D. Kemampuan Membaca Permulaan

1. Kemampuan Membaca Permulaan

Membaca yaitu kegiatan memahami bacaan dan proses memahami isi tulisan dengan lantang atau dalam hati. Membaca yaitu mengekspresikan pikiran kepada pembaca umum yang mencintai dan dipahami oleh orang-orang.

Dalam keterampilan berbahasa ada 4 bagian yang perlu dipelajari, berupa: keterampilan menyimak (*compréhension orale*), keterampilan berbicara (*expression Orale*), keterampilan membaca (*compréhension écrite*), dan keterampilan menulis (*expression écrite*).²³

Menurut KBBI kemampuan adalah kesanggupan untuk mengerjakan sesuatu. Seseorang dikatakan memiliki kemampuan atau mampu jika ia dapat dan sanggup melakukan apa yang sebenarnya harus ia lakukan. Kemampuan adalah kompetensi seseorang untuk menyelesaikan suatu tugas atau

²³Guntur Henry Tarigan, *Berbicara Sebagai Suatu Keterampilan Berbahasa* (Bandung: Angkasa, 2015), h. 3.

mempelajari hal-hal baru yang ingin dilakukannya dalam bekerja dan hal tersebut dapat dilihat dari tindakan masing-masing individu.²⁴

Membaca permulaan pada intinya merupakan suatu upaya dari orang-orang dewasa untuk memberikan dan menerampilkkan peserta didik pada sejumlah pengetahuan dan keterampilan khusus dalam rangka mengantarkan peserta didik mencapai mampu mambaca. Pembelajaran membaca permulaan bertujuan untuk membangkitkan, membina, dan memupuk minat peserta didik untuk membaca. Menurut Weaver yang dikutip oleh Ariyati, kemampuan membaca permulaan adalah keterampilan yang berkembang secara alamiah, spontan, dengan kekuatan sendiri sesuai perkembangan anak usia dini dalam mengenal, memahami, menerima, menerapkan, mengevaluasi dan menciptakan kembali literasi yang didapat.²⁵

Menurut Dewi, mengatakan bahwa membaca permulaan juga dapat diartikan sebagai kegiatan mengenal huruf dan bunyi pelafalan huruf, kemudian mengartikan rangkaian huruf menjadi kata”.²⁶Rahmawati menambahkan, dengan mengatakan bahwa pembelajaran membaca permulaan di kelas 1, peserta didik lebih banyak dituntut untuk melafalkan lambang bunyi bahasa tulis daripada untuk memahami dan menafsirkan isi bacaan.²⁷ Sependapat dengan Halimah, kemampuan membaca permulaan lebih diorientasikan pada kemampuan membaca tingkat dasar, yakni

²⁴Mampu. Dalam Kamus Besar Bahasa Indonesia (KBBI) Online. Diakses melalui <https://kbbi.web.id/mampu>, 2024.

²⁵Tatik Ariyati, “Peningkatan Kemampuan Membaca Permulaan Melalui Penggunaan Media Gambar Berbasis Permainan”. *Dinamika Jurnal Ilmiah Pendidikan Dasar*, vol.7, 2015. h.8.

²⁶Dewi, R.P, “Peningkatan Kemampuan Membaca Permulaan Menggunakan Media Flashcard pada Siswa Tunagrahita Kategori Ringan Kelas 1 SD di SLB Wiyata Dharma 2 Sleman Yogyakarta”, *Jurnal Widia Ortodidaktika*, h.942.

²⁷Rahmawati, “Strategi Pembelajaran Membaca dan Menulis Permulaan Melalui Media Kata Bergambar”. *Jurnal SAP*. h.260.

kemampuan mengenal huruf. Maksudnya, peserta didik dapat mengubah dan melafalkan lambang-lambang tertulis menjadi bunyi-bunyi bermakna. Pada tahap ini, sangat dimungkinkan peserta didik dapat melafalkan lambang-lambang huruf yang dibacanya tanpa diikuti oleh pemahaman terhadap lambang bunyi-bunyi lambang tersebut.²⁸

Menurut Kusminah, mengatakan bahwa membaca permulaan merupakan aktivitas membaca yang dilakukan oleh peserta didik untuk melafalkan huruf, suku kata, kata, frase, klausa, kalimat, dan wacana sesuai dengan intonasi dalam bacaan.²⁹

Berdasarkan uraian pendapat di atas dapat ditarik kesimpulan bahwa membaca permulaan merupakan tahap awal dalam pembelajaran membaca, khususnya bagi peserta didik Sekolah Dasar. Pada tahap ini, peserta didik diajari untuk mengenal huruf dan bunyi setiap huruf, dengan mengenal huruf dan bunyi huruf, peserta didik dapat merangkai menjadi suku kata dan suku kata tersebut dapat dirangkai menjadi sebuah kata serta memahami makna kata tersebut. Selanjutnya, dengan mampu merangkai kata, peserta didik mampu menyusun kalimat hingga mampu memahami isi bacaan dengan baik.

2. Tahapan Membaca Permulaan

Kemampuan membaca pada peserta didik berkembang dalam beberapa tahap menurut Cochrane sebagaimana dikutip Ariyati, perkembangan dasar-dasar kemampuan membaca pada usia 4-6 tahun berlangsung dalam lima tahap, yaitu:

²⁸Andi Halimah, "Metode Pembelajaran Membaca dan Menulis Permulaan di SD/MI", *Jurnal Auladuna*, vol.1, no.2, 2014. h.2.

²⁹Kusminah, "Pengembangan Model Pembelajaran Induktif Kata Bergambar Bermuatan Nilai-nilai Pendidikan Karakter Aspek Membaca Permulaan Sekolah Dasar". *Journal of Educational Research and Evaluation*, 1(2).h.4.

- a. Tahapan Fantasi (*magical stage*), anak mulai belajar menggunakan buku, mulai berpikir bahwa buku ini sangat penting, melihat atau membolak-balikkan buku dan kadang-kadang peserta didik membawa buku kesenangannya.
- b. Pembentukan konsep diri (*selfconcept stage*), peserta didik memandang dirinya sebagai pembaca dan mulai melibatkan mnydiri dalam kegiatan membaca, pura-pura membaca buku, memberi makna pada gambar atau pengalaman sebelumnya dengan buku, menggunakan bahasa meskipun tidak cocok dengan tulisan.
- c. Membaca gambar (*bridging reading stage*), peserta didik menjadi sadar dengan cetakan yang sudah dikenal, dapat mengungkapkan katakata yang memiliki makna dengan dirinya, dapat mengulang kembali cerita yang tertulis, dapat mengenal cetakan kata dari puisi atau lagu yang dikenalnya serta sudah mengenal abjad.
- d. Pengenalan bacaan (*take-off reader stage*), peserta didik mulai menggunakan 3 sistem syarat yakni: grapi oponik, semantik, sintetik. Secara bersamaan tertarik pada bacaan, mulai mengingat kembali cetakan pada kontaknya, berusaha mengenal tandatanda pada lingkungan serta membaca berbagai tenda seperti kotak susu, pasta gigi atau papan iklan.
- e. Membaca lancar, peserta didik dapat membaca berbagai jenis buku yang berbeda secara bebas, menyusun pengertian dari tanda, pengalaman dan isyarat yang dikenalnya, dan dapat membuat perkiraan buku-buku bacaan.³⁰

³⁰Tatik Ariyati, "Peningkatan Kemampuan Membaca Permulaan Melalui Penggunaan Media Gambar Berbasis Permainan". *Dinamika Jurnal Ilmiah Pendidikan Dasar*, vol.7, 2015. h.9.

3. Tujuan Membaca Permulaan

Tujuan membaca permulaan adalah memberikan kecakapan kepada para peserta didik untuk mengubah rangkaian-rangkaian huruf menjadi rangkaian bunyi bermakna, dan melancarkan teknik membaca pada peserta didik. Di kelas rendah, tujuan membaca permulaan meliputi: (1) mengenali lambang-lambang (simbol-simbol huruf); (2) mengenali kata dan kalimat; (3) menemukan ide pokok dan kata-kata kunci; dan (4) menceritakan kembali isi bacaan pendek. Tujuan dari membaca permulaan yaitu supaya peserta didik lebih mengenal huruf-huruf abjad seperti huruf vokal dan huruf konsonan serta dapat membaca kata dan kalimat yang terdiri dari rangkaian huruf dengan lancar dan tepat.³¹

Dapat disimpulkan bahwa tujuan dari membaca permulaan adalah untuk mendapatkan dan menganalisis informasi serta bisa digunakan dalam berbagai macam tujuan. Tanpa membaca kita tidak akan paham dan mengerti apa maksud dan tujuan untuk mendapat informasi dan makna dari suatu bacaan.

4. Faktor-faktor yang Memengaruhi Membaca Permulaan

Ada empat faktor yang dapat memengaruhi kemampuan membaca permulaan, yaitu:

- a. Faktor Fisiologis, yaitu aspek yang meliputi fisik, jenis kelamin dan panca indera peserta didik. Jika peserta didik mengalami keterbatasan fisik maka keterampilan membacanya akan terhambat.
- b. Faktor Intelektual, secara umum intelegensi peserta didik tidak sepenuhnya memengaruhi berhasil atau tidaknya peserta didik dalam

³¹Ina. M, Emaliah S.U, Devi.F, Pujianti. "Evaluasi Pembelajaran Membaca Permulaan Siswa Kelas Rendah Di Sekolah Dasar", *Jurnal Pendidikan Dan Sosial Budaya*, Vol.3, No.4,2023. h.3.

membaca permulaan. Tetapi, faktor mengajar guru juga berperan penting dalam berhasil atau tidaknya peserta didik dalam membaca. Faktor metode, media, prosedur, dan kemampuan guru juga dapat memengaruhi kemampuan membaca permulaan pada peserta didik.

- c. Faktor Psikologis, Faktor psikologis ini mencakup motivasi, minat, kematangan sosial, emosi, dan percaya diri peserta didik.
- d. Faktor Lingkungan, Faktor lingkungan juga dapat memengaruhi kemampuan membaca peserta didik. Faktor lingkungan tersebut yaitu, latar belakang dan pengalaman peserta didik dirumah, dan faktor sosial ekonomi orang tua.³²

³²Farida Rahim, "*Pengajaran Membaca Di Sekolah Dasar*"(Cet.2: Jakarta:Bumi Aksara, 2018) h.16

BAB III

METODOLOGI PENELITIAN

A. *Jenis, Desain, dan Lokasi Penelitian*

1. Jenis Penelitian

Penulis menggunakan penelitian kuantitatif dengan metode *quasi experimental*. *Quasi experimental* yaitu penelitian yang bertujuan untuk memperoleh informasi yang merupakan perkiraan bagi informasi yang dapat diperoleh dengan eksperimen yang sebenarnya dalam keadaan yang tidak memungkinkan untuk mengontrol atau memanipulasikan semua variabel yang relevan.¹

2. Desain Penelitian

Adapun Desain penelitian yang akan digunakan pada penelitian ini adalah *pretest-posttest nonequivalent control group design*.² Desain ini terdapat dua kelompok eksperimen, kelompok eksperimen I adalah kelompok yang diajar menggunakan media tebak tempel dan kelompok eksperimen II adalah kelompok yang diajar menggunakan media kartu huruf. Kelompok eksperimen yang ada diberi *pretest*, kemudian diberikan perlakuan dan terakhir diberikan *posttest*. Demikian dapat digambarkan sebagai berikut.

¹Punaji Setyosari, *Metode Penelitian Pendidikan dan Pengembangan*. (Jakarta:Kencana Prenadamedia,2013). h.138.

²Irfan Abraham, Yetti Supriyati "Desain Kuasi Eksperimen Dalam Pendidikan: Literatur Review", *Jurnal Ilmiah Mandala Education (JIME)*, Vol. 8, No. 3, Agustus 2022.h.5.

Tabel 3. 1 Desain Pretest-Postest Nonequivalent Control Group Design

Kelompok	<i>Pre-test</i>	Perlakuan	<i>Post-test</i>
Eksperimen 1	O ₁	X ₁	O ₂
Eksperimen 2	O ₃	X ₂	O ₄

Keterangan:

O₁ = *pre-test* kelas sebelum diberi perlakuan media tebak tempel

O₂ = *post-test* kelas sesudah diberi perlakuan media kartu huruf

X₁ = penggunaan media tebak tempel

X₂ = penggunaan media kartu huruf

O₃ = *pre-test* kelas sebelum diberi perlakuan media kartu huruf

O₄ = *post-test* kelas setelah diberi perlakuan media kartu huruf.³

3. Lokasi Penelitian

Lokasi penelitian ini akan dilakukan di SD Negeri Biringkaloro, Jl Baso Dg Ngawing, Kelurahan Mangalili, Kecamatan Pallangga, Kabupaten Gowa.

B. Pendekatan Penelitian

Pendekatan penelitian ini merupakan pendekatan kuantitatif, karena data-data dan informasi yang dikumpulkan dalam penelitian ini berbentuk angka-angka yang memerlukan perhitungan dengan menggunakan analisis statistik. Pendekatan studi merupakan perspektif yang digunakan dalam membahas objek penelitian.⁴

Pendekatan ini juga diperuntukkan untuk mengembangkan potensi peserta didik untuk mencapai tujuan pembelajaran, salah satunya terhadap

³Irfan Abraham, Yetti Supriyati, "Desain Kuasi Eksperimen Dalam Pendidikan: Literatur Review", *Jurnal Ilmiah Mandala Education (JIME)*, Vol. 8, No. 3, Agustus 2022.h.3.

⁴Muhammad Ramdhan, *Metode penelitian*.(Surabaya: Cipta Media Nusantara,2021). h.6.

kemampuan membaca mereka melalui penggunaan media tebak tempel dan media kartu huruf.

C. *Populasi dan Sampel*

1. **Populasi**

Populasi dalam penelitian ini adalah seluruh peserta didik kelas I SD Negeri Biringkaloro yang memiliki 3 rombongan belajar dengan jumlah sebanyak 69 peserta didik.

Tabel 3. 2 Populasi Penelitian

Kelas	Jumlah Peserta Didik
Kelas I A	23
Kelas I B	23
Kelas I C	22
Jumlah	69

2. **Sampel**

Sampel merupakan sebagian atau wakil dari populasi yang akan diteliti dengan maksud dan tujuan untuk menggeneralisasikan hasil penelitian atau mengangkat kesimpulan penelitian sebagai suatu yang berlaku bagi populasi.⁵

Berdasarkan uraian di atas maka pengambilan sampel yang digunakan pada penelitian ini adalah teknik *multi stage random sampling*, ada beberapa cara menentukan siapa responden penelitian, penulis harus melewati berbagai langkah (*multi stage*) yaitu:

- a. Mengacak 2 dari 3 kelas eksperimen, di sekolah tersebut terdapat tiga kelas I yang terbagi antara kelas pagi dan kelas siang dan hasil dari acakan

⁵Suharsimi Arikunto, *Prosedur Penelitian Suatu Pendekatan Praktik*, (Jakarta: Rineka Cipta, 2010), h. 174.

tersebut kelas yang terpilih adalah kelas IA dan kelas IC di SD Negeri Biringkaloro.

- b. Mengacak eksperimen 1 dan eksperimen 2 dari kedua kelas yang telah terpilih dan hasil dari acakan tersebut kelas yang terpilih sebagai eksperimen 1 adalah kelas IA yang diajar menggunakan media tebak tempel dan eksperimen 2 kelas IC yang diajar menggunakan media kartu huruf.
- c. Mengacak jumlah responden dari setiap kelas. Jadi, sampel dalam penelitian ini adalah peserta didik kelas IA dengan jumlah peserta didik sebanyak 18 orang yang akan diajar menggunakan media tebak tempel dan kelas IC dengan jumlah peserta didik sebanyak 18 orang yang akan diajar menggunakan media kartu huruf.

Berikut adalah tabel sampel dalam penelitian ini, yaitu:

Tabel 3. 3 Sampel Penelitian

No.	Kelas	Jumlah peserta didik
1.	Kelas IA	18
2.	Kelas IC	18
Jumlah		36

D. *Prosedur Penelitian*

Penelitian ini terdiri dari tiga tahapan yang dilakukan adalah sebagai berikut:

1. Tahap Persiapan

Tahap persiapan yang merupakan kegiatan sebelum melakukan penelitian yaitu:

- a. Melengkapi surat-surat izin penelitian.

- b. Melakukan konsultasi dengan dosen pembimbing serta pihak sekolah mengenai rencana teknis penelitian.
- c. Membuat perangkat dan instrumen penelitian.
- d. Memvalidasi perangkat pembelajaran dan instrumen penelitian pada dua orang pakar.

2. Tahap Pelaksanaan

Tahap ini merupakan tahap pelaksanaan dalam melakukan suatu treatment atau pemberian perlakuan, pada tahap ini langkah-langkah yang dilakukan peneliti adalah sebagai berikut:

- a. Memberikan *pretest* pada peserta didik di kelas eksperimen 1 dan kelas eksperimen 2.
- b. Melaksanakan kegiatan pembelajaran sesuai dengan penerapan yaitu pada kelas eksperimen 1 menggunakan media tebak tempel dan kelas eksperimen 2 menggunakan media kartu huruf.
- c. Memberikan *posttest* kepada peserta didik setelah diberi perlakuan pada kelas eksperimen 1 dan kelas eksperimen 2.

3. Tahap Analisis Data

Kegiatan pada tahap ini adalah menganalisis data yang diperoleh dari tahap pelaksanaan sehingga data yang diperoleh akan menunjukkan media manakah yang lebih baik.

E. Metode Pengumpulan Data

Untuk memperoleh data yang tepat, saya sebagai peneliti akan melakukan beberapa tahap dalam mengumpulkan data seperti:

1. Pemberian Tes

Ada 3 tahap yang akan dilakukan yaitu *pretest*, *treatment* (pemberian perlakuan) dan *posttest* dalam penelitian ini. Hal ini dilakukan untuk

mengetahui nilai awal dan nilai akhir peserta didik di kelas I SD Negeri Biringkaloro Kabupaten Gowa dan dapat juga mengukur kemampuan membaca permulaan peserta didik yang dalam pembelajaran Bahasa Indonesia dengan menggunakan media tebak tempel dan media kartu huruf.

- a) Tes awal (*pretest*), tes awal dilakukan sebelum *treatment*. *Pretest* dilakukan untuk mengetahui kemampuan yang dimiliki oleh peserta didik menggunakan media pembelajaran tebak tempel dan media kartu huruf.
- b) Pemberian perlakuan (*treatment*), dalam hal ini penulis menerapkan media pembelajaran tebak tempel dan media kartu huruf terhadap kemampuan membaca permulaan pada pembelajaran bahasa Indonesia.
- c) Tes akhir (*posttest*) setelah *treatment*, tindakan selanjutnya adalah *posttest* untuk mengetahui kemampuan membaca pada mata pelajaran Bahasa Indonesia dengan menggunakan media pembelajaran tebak tempel dan media kartu huruf.

F. Instrumen Penelitian

Instrumen penelitian adalah alat yang digunakan dalam pengumpulan data atau informasi yang berhubungan dengan penelitian.⁶ Instrumen yang digunakan dalam penelitian ini adalah:

1. Tes

Tes adalah serentetan pertanyaan atau latihan serta latihan alat lain yang digunakan untuk mengukur keterampilan, pengetahuan intelegensi, kemampuan atau bakat yang dimiliki oleh individu atau kelompok.⁷

⁶Hartono, *Analisis Item Instrumen* (Cet. I; Pekanbaru Riau: Zanafa Publishing, 2015), h.74.

⁷Suharsimi Arikunto, *Prosedur Penelitian* (Cet. XIII; Jakarta: Rineka Cipta, 2006), h.150.

Tes kemampuan membaca ini terdiri dari *pretest* dan *posttest*. *Pretest* digunakan untuk mengukur kemampuan membaca sebelum penerapan media tebak tempel dan kartu huruf, sedangkan *posttest* digunakan untuk mengukur kemampuan membaca peserta didik setelah penerapan media tebak tempel dan kartu huruf. Tes yang akan digunakan untuk mengukur kemampuan membaca permulaan peserta didik yaitu, tes membaca yang dapat mengukur kemampuan membaca permulaan peserta didik. Adapun kisi-kisi instrumen pengumpulan data dalam bentuk tes membaca permulaan, sebagai berikut:

Tabel 3. 4 Kisi-Kisi Instrumen Kemampuan Membaca Permulaan

Variabel	Indikator
Kemampuan Membaca Permulaan	Mampu menyebutkan simbol-simbol huruf.
	Mampu menghubungkan huruf menjadi kata.
	Membaca kata.
	Membaca kalimat sederhana. ⁸

G. Validasi Instrumen

Pada penelitian ini, dilakukan validasi tes hasil belajar. Validasi nantinya akan dilakukan oleh 2 pakar ahli yaitu Dr. Hj. Dahliah Patiung, S.Ag.,M.Pd dan Hj. Andi Hasrianti,S.S., M.Pd. Hasil dari kegiatan validasi yang dilakukan oleh dua pakar tersebut kemudian datanya dianalisis dengan menggunakan formula *Aiken's V*.

Adapun rumus yang digunakan adalah sebagai berikut

⁸ Mawarni Auliah., Andi Halimah., Umar Sulaiman., & Mirza Fatahullah.M. "Pengaruh Penggunaan Media Kartu Kata Bergambar Terhadap Kemampuan Membaca Permulaan Peserta Didik Kelas II SDN Bontoramba Gowa". *Jurnal Ilmiah Pendidikan Madrasah Ibtidaiyah*, No.3 Vol.2 2021, h.149.

$$V = \frac{\sum s}{n(c-1)}$$

Keterangan :

V = Indeks kesepakatan ahli

S = Skor yang ditetapkan setiap rater dikurangi skor dalam kategori=
Banyaknya validator

c = Skala penilaian tertinggi

n = Banyaknya rater.⁹

Berdasarkan nilai Indeks Validitas dengan Formula *Aiken's V* dikategorikan sebagai berikut:

Tabel 3. 5 Kriteria Indeks Validitas Formula V Aiken¹⁰

Rentangan Indeks	Kategori
$V > 0,4$	Kurang Valid
$0,4 \leq V \leq 0,8$	Valid
$V > 0,8$	Sangat Valid

H. Teknik Pengolahan dan Analisis Data

Pengelolaan data hasil penelitian digunakan dua teknik, yaitu analisis deskriptif dan analisis inferensial.

1. Analisis Statistik Deskriptif

⁹Suhardi, Iwan, Perangkat Instrumen Pengembangan Paket Soal Jenis Pilihan Ganda Menggunakan Pengukuran Validitas Konten Formula Aiken's V, *Jurnal Pendidikan Tambusai* 6.1 (2022): h. 4158-4170.

¹⁰ Heri Retnawati, *Analisis Kuantitatif Instrumen Penelitian (Cet I; Yogyakarta: Paramu Publishing, 2016)*, h.18.

Analisis deskriptif digunakan untuk mendeskripsikan penggunaan media tebak tempel dan media kartu huruf terhadap kemampuan membaca permulaan peserta didik yang diperoleh peserta didik baik kelompok eksperimen I maupun kelompok eksperimen II. Analisis ini penulis gunakan untuk menjawab rumusan masalah pertama dan kedua yaitu pemanfaatan media tebak tempel dan media kartu huruf. Untuk memperoleh data deksriptif maka diperlukan statistik deksriptif berikut:

- a. Rata-rata (Mean)

$$\bar{x} = \frac{\sum xi}{n}$$

Keterangan:

\bar{x} = Rata-rata variabel

xi = Nilai statistika

n = Banyaknya kelompok

- b. Menghitung rentang kelas, yakni data terbesar dikurangi data terkecil

$$R = X_t - X_r$$

Keterangan:

X_t = Skor tertinggi

X_r = Skor terendah. ¹¹

- c. Menghitung jumlah kelas interval

$$K = 1 + (3,3) \log N$$

Keterangan:

K = Jumlah kelas

¹¹ Sugiyono, *Statistika Untuk Penelitian* (Cet. I; Bandung: Alfabeta, 2008), h. 55.

N= Banyaknya data atau jumlah sampel.

- d. Menghitung panjang kelas interval

$$P = \frac{R}{K}$$

Keterangan:

P = Panjang kelas interval

R= range (jangkauan)

K= banyaknya kelas.¹²

- e. Persentase (%) nilai rata-rata

$$p = \frac{f}{N} \times 100\%$$

Keterangan:

p = Angka persentase

f = Frekuensi yang dicari persentasenya

N= Banyaknya sampel responden.¹³

- f. Standar Deviasi

$$SD = \sqrt{\frac{\sum f_i (x_i - \bar{x})^2}{n - 1}}$$

Keterangan:

SD =Standar Deviasi

f =Frekuensi

\bar{x} =Rata-rata

x_i =Nilai statistik

n =Banyaknya data.¹⁴

¹²Syafaruddin Siregar, *Statistik Terapan untuk Penelitian*, h. 32.

¹³Nana Sudjana, *Dasar-Dasar Proses Belajar Mengajar* (Bandung: Sinar Baru Algesindo, 2010), h.130.

¹⁴Muhammad Arif Tiro, *Dasar-Dasar Statistka, Dasar-Dasar Statistka*, (Makassar: Andira Publisher,2008), h.179.

2. Analisis Statistik Inferensial

Statistik inferensial dilakukan beberapa pengujian untuk keperluan pengujian hipotesis, pertama dilakukan pengujian dasar yaitu uji normalitas setelah itu dilakukan uji t-test keperluan uji hipotesis. Statistik inferensial digunakan untuk melakukan pengujian hipotesis namun sebelumnya dilakukan uji prasyarat sebagai berikut:

a. Uji Normalitas Data

Pengujian normalitas bertujuan untuk menyatakan apakah data skor kemampuan membaca permulaan untuk masing-masing kelas eksperimen 1 dan kelas eksperimen 2 dari populasi berdistribusi normal. Uji Normalitas data yang digunakan penulis adalah uji *Shapiro Will* karena sampel pada penelitian ini <50 sampel. Penulis akan menggunakan bantuan aplikasi pengolah data berupa SPSS Versi 25. Pedoman pengambilan keputusannya adalah:

Jika nilai sig (signifikan) $\alpha > 0.05$, maka penelitian berdistribusi normal

Jika nilai sig (signifikan) $\alpha < 0.05$, maka penelitian tidak berdistribusi normal.

b. Uji Homogenitas

Uji homogenitas bertujuan untuk melihat apakah data pada kedua kelompok berasal dari populasi yang homogeny (sama) atau heterogen (tidak sama).

Kriteria pengujian adalah jika $F_{hitung} < F_{tabel}$ maka H_0 diterima yang berarti bahwa data kedua kelompok mempunyai varian yang sama atau homogen.

c. Pengujian Hipotesis

Pengujian hipotesis digunakan untuk mengetahui dugaan sementara yang dirumuskan dalam hipotesis statistik dengan menggunakan uji *independent sampel t-test*.

Hipotesis penelitian akan diuji dengan kriteria pengujian sebagai berikut:

1. Apabila taraf signifikan $< \alpha$ (nilai sign $> 0,05$) maka H_0 ditolak atau H_1 diterima, berarti terdapat perbedaan antara kemampuan membaca permulaan yang diajar menggunakan media tebak tempel dan yang diajar dengan menggunakan media kartu huruf pada peserta didik kelas I SD Negeri Biringkaloro.
2. Apabila taraf signifikan $> \alpha$ (nilai sign $> 0,05$) maka H_0 diterima atau H_1 ditolak, berarti tidak terdapat perbedaan antara kemampuan membaca permulaan yang diajar menggunakan media tebak tempel dan yang diajar dengan menggunakan media kartu huruf pada peserta didik kelas I SD Negeri Biringkaloro.

BAB IV

HASIL PENELITIAN DAN PEMBAHASAN

A. Hasil Penelitian

1. Deskriptif Kemampuan Membaca Permulaan yang Diajar Menggunakan Media Tebak Tempel pada Peserta Didik Kelas I C SD Negeri Biringkaloro Kecamatan Pallangga Gowa

Penggunaan media tebak tempel berdasarkan hasil penelitian terhadap kemampuan membaca permulaan pada peserta didik kelas I C, maka penulis mengumpulkan data dari instrumen tes dengan hasil sebagai berikut:

Tabel 4. 1 Hasil *Pretest-Posttest* Peserta Didik yang diajar dengan Media Tebak Tempel

No.	Nama Peserta Didik	Nilai	
		Pretest	Posttest
1.	ASR	43	68
2.	ANR	38	50
3.	BH	43	62
4.	M	56	75
5.	MF	62	94
6.	MR	50	81
7.	MRS	56	87
8.	MSB	50	75
9.	MRK	56	87
10.	MRR	43	62
11.	MS	62	87
12.	NMS	50	81
13.	NAM	62	94
14.	NA	56	87
15.	NA	50	81
16.	NP	38	56
17.	SMA	56	87
18.	TAP	38	56
Jumlah		909	1370

Berdasarkan data yang diperoleh penulis, dapat dilihat cukup jelas perbedaan nilai peserta didik setelah menggunakan media tebak tempel, sehingga dapat disimpulkan bahwa dengan menggunakan media tebak tempel ini, dapat meningkatkan kemampuan membaca permulaan peserta didik.

a. Pre-test Kelas Eksperimen 1 (Kelas C)

Hasil analisis statistik deskriptif pada kemampuan membaca permulaan peserta didik kelas eksperimen 1 (kelas I C) setelah dilakukan *pretest* sebagai berikut:

- 1) Rata-rata (Mean)

$$\bar{x} = \frac{\sum xi}{n}$$

$$\bar{x} = \frac{909}{18}$$

$$= 50,5$$

- 2) Menghitung Rentang

$$R = X_t - X_r$$

$$R = 62 - 38$$

$$R = 24$$

- 3) Menghitung Jumlah Kelas Interval

$$K = 1 + (3,3) \log N$$

$$K = 1 + (3,3) \log (18)$$

$$K = 1 + (3,3 \times 1,25)$$

$$K = 1 + 4,12$$

$$K = 5,125 \text{ (Pembulatan 5)}$$

- 4) Menghitung Panjang Kelas Interval

$$P = \frac{R}{K}$$

$$P = \frac{24}{5}$$

$$P = 4,8 \text{ (pembulatan 5)}$$

Berdasarkan hasil analisis statistik deskriptif pada kemampuan membaca permulaan peserta didik kelas eksperimen 1 (Kelas I C) setelah dilakukan *pretest* yang dapat dilihat pada tabel berikut:

Tabel 4. 2 Distribusi Frekuensi *Pretest* Eksperimen 1

Interval	fi	xi	xi - x	(xi - x) ²	fi(xi - x) ²	%
38-42	3	40	-10.5	110.25	330.75	16.67%
43-47	3	45	-5.5	30.25	90.75	16.67%
48-52	4	50	-0.5	0.25	1	22.22%
53-57	5	55	4.5	20.25	101.25	27.77%
58-62	3	60	9.5	90.25	270.75	16.67%
Jumlah	18	250	-2.5	251.25	794.5	100%

5) Menghitung Standar Deviasi (SD)

$$SD = \sqrt{\left(\frac{\sum fi(xi-x)^2}{n-1}\right)}$$

$$SD = \sqrt{\left(\frac{794.5}{17}\right)}$$

$$SD = \sqrt{46.73}$$

$$SD = 6.83$$

6) Menghitung besarnya Nilai Varians/Homogenitas Sampel

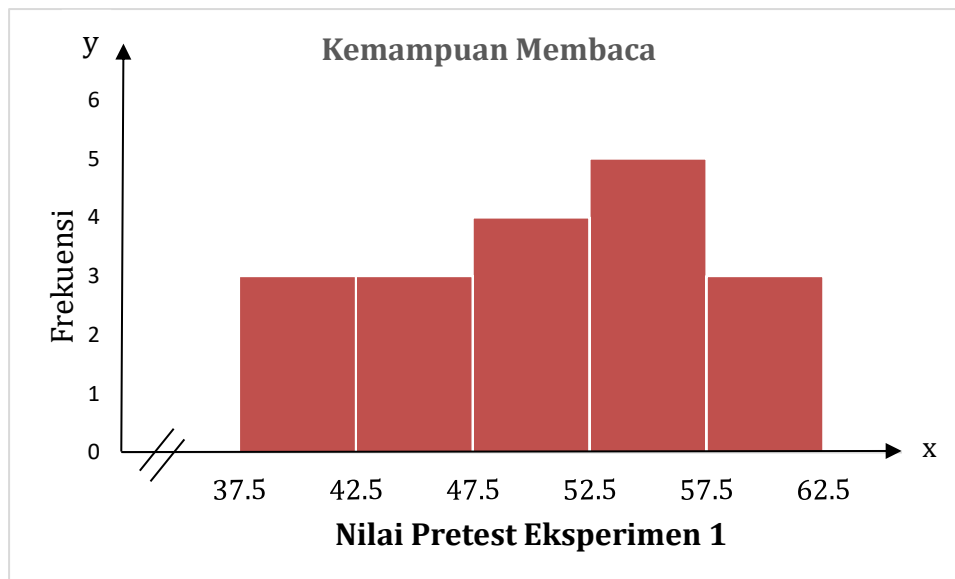
$$S^2 = \frac{\sum (xi-x)^2}{n-1}$$

$$S_1^2 = \frac{251.25}{17}$$

$$S_1^2 = 14.77$$

$$S_1 = \sqrt{14.77}$$

$$S_1 = 3,84$$



Gambar 4. 1 Histogram Frekuensi *Pretest* Kelas Eksperimen 1 Media Tebak Tempel

Histogram distribusi frekuensi dan persentase *pretest* eksperimen 1 media tebak tempel menunjukkan bahwa frekuensi 5 berada pada kategori tertinggi dengan persentase 27.77% berada pada interval 53-57, frekuensi 4 merupakan frekuensi sedang dengan persentase 22.22%, frekuensi 3 merupakan frekuensi terendah dengan masing-masing persentase 16.67% pada interval 38-42, interval 43-47 dan interval 58-62. Histogram ini menggambarkan sebelum dilakukannya perlakuan terhadap kelas eksperimen 1 yaitu kelas I C.

b. *Post-test* Kelas Eksperimen 1 (Kelas C)

Hasil analisis statistik deskriptif pada kemampuan membaca permulaan peserta didik kelas eksperimen 1 (kelas I C) setelah dilakukan *posttest* sebagai berikut:

- 1) Rata-rata (Mean)

$$\bar{x} = \frac{\sum xi}{n}$$

$$\bar{x} = \frac{1370}{18}$$

$$= 76.11$$

- 2) Menghitung Rentang

$$R = X_t - X_r$$

$$R = 94 - 50$$

$$R = 44$$

- 3) Menghitung Jumlah Kelas Interval

$$K = 1 + (3,3) \log N$$

$$K = 1 + (3,3) \log (16)$$

$$K = 1 + (3,3 \times 1,20)$$

$$K = 1 + 3,96$$

$$K = 4,99 \text{ (Pembulatan 5)}$$

- 4) Menghitung Panjang Kelas Interval

$$P = \frac{R}{K}$$

$$P = \frac{44}{5}$$

$$P = 8,8 \text{ (pembulatan 9)}$$

Berdasarkan hasil analisis statistik deskriptif pada kemampuan membaca permulaan peserta didik kelas eksperimen 1 (Kelas I C) setelah dilakukan *posttest* yang dapat dilihat pada tabel berikut:

Tabel 4. 3 Distribusi Frekuensi *Posttest* Eksperimen 1

Interval	fi	xi	xi - x	(xi - x) ²	fi(xi - x) ²	%
50-58	3	54	-22.11	488.85	1466.6	16.67%
59-67	2	63	-13.11	171.87	343.74	11.11%
68-76	3	72	-4.11	16.89	50.67	16.67%
77-85	3	81	4.89	23.91	71,73	16.67%
86-94	7	90	13.89	192.93	1350.5	38.88%
Jumlah	18	360	-20.55	894.45	3211.47	100%

5) Menghitung Standar Deviasi (SD)

$$SD = \sqrt{\left(\frac{\sum fi(xi-x)^2}{n-1}\right)}$$

$$SD = \sqrt{\left(\frac{3211.47}{17}\right)}$$

$$SD = \sqrt{188.91}$$

$$SD = 13.74$$

6) Menghitung besarnya Nilai Varians/Homogenitas Sampel

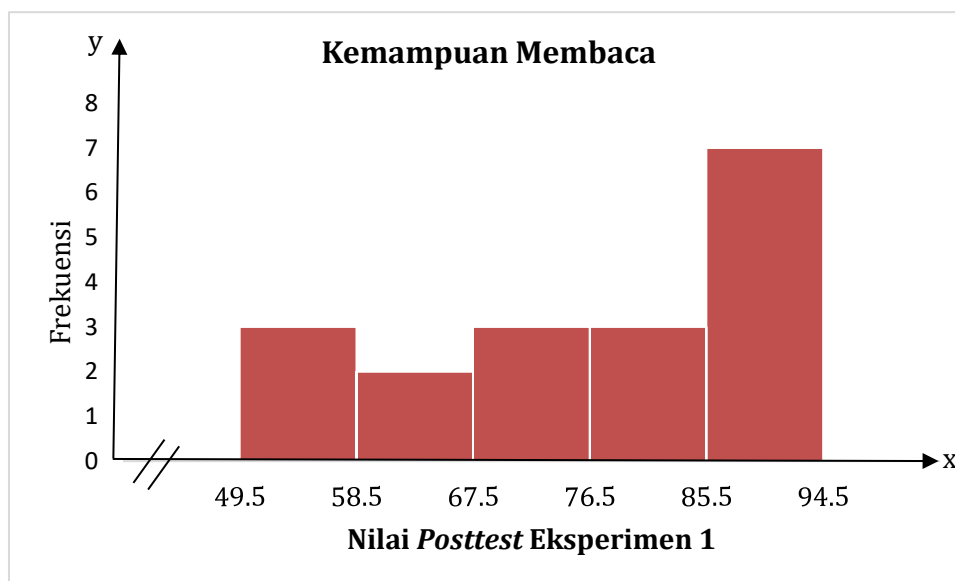
$$S^2 = \frac{\sum (xi-x)^2}{n-1}$$

$$S_1^2 = \frac{894.45}{17}$$

$$S_1^2 = 52.61$$

$$S_1 = \sqrt{52.61}$$

$$S_1 = 7.25$$



Gambar 4. 2 Histogram Frekuensi *Posttest* Kelas Eksperimen 1 Media Tebak Tempel

Histogram distribusi frekuensi dan persentase *posttest* eksperimen 1 media tebak tempel menunjukkan bahwa frekuensi 7 berada pada kategori tertinggi dengan persentase 38,88% berada pada interval 86-94, frekuensi 3 merupakan frekuensi sedang dengan masing-masing persentase 16,67% pada interval 50-58, interval 69-76 dan interval 77-85 frekuensi 2 merupakan frekuensi terendah dengan persentase 11,11% pada interval 59-67. Histogram ini menggambarkan setelah dilakukannya perlakuan terhadap kelas eksperimen 1 yaitu kelas I C.

Tabel 4. 4 Nilai Statistik Deskriptif Hasil *Pretest* dan *Posttest* Pada Kelas Eksperimen 1 Media Tebak Tempel

Statistik	Nilai Statistik	
	<i>Pre-test</i>	<i>Post-test</i>
Nilai terendah	38	50
Nilai tertinggi	62	94
Nilai rata-rata	50.5	76.11
Standar Deviasi	6.83	13.74

Berdasarkan tabel di atas, maka dapat diketahui bahwa:

a. *Pre-test* Kelas Eksperimen 1

Skor maksimum yang diperoleh sebelum dilakukan perlakuan pada kelas eksperimen 1 (Kelas I C) adalah 62, sedangkan skor terendah adalah 38 dan skor rata-rata yang diperoleh adalah 50.5 dengan standar deviasi 6.83.

b. *Post-test* Kelas Eksperimen 2

Skor maksimum yang diperoleh setelah dilakukan perlakuan pada kelas eksperimen 1 (Kelas I C) 94, sedangkan skor terendah adalah 50 setelah dilakukan perlakuan, yakni nilai rata-rata *posttest* adalah 76.11 dengan standar deviasi 13.74.

Berdasarkan hasil *pretest* dan *posttest* pada kelompok eksperimen 1 (Kelas I C) diperoleh rata-rata kemampuan membaca permulaan meningkat setelah dilakukan perlakuan, yakni nilai rata-rata *pretest* adalah 50.5 sedangkan nilai rata-rata *posttest* adalah 76.11 dengan selisih 25.61.

2. Deskriptif Kemampuan Membaca Permulaan yang Diajar Menggunakan Media Kartu Huruf pada Peserta Didik Kelas I A SD Negeri Biringkaloro Kecamatan Pallangga Gowa

Penggunaan media kartu huruf berdasarkan hasil penelitian terhadap kemampuan membaca permulaan pada siswa kelas I A, maka penulis mengumpulkan data dari instrumen tes dengan hasil sebagai berikut:

Tabel 4. 5 Hasil *Pretest-Posttest* Peserta didik yang diajar dengan Media Kartu Huruf

No.	Nama Peserta Didik	Nilai	
		<i>Pretest</i>	<i>Posttest</i>
1.	AAA	50	81
2.	AAI	56	87
3.	ABA	43	75
4.	ARA	32	38
5.	FNA	38	68
6.	FA	32	38
7.	MFQ	38	56
8.	MFA	43	50
9.	MH	56	81
10.	MKA	43	62
11.	MRA	56	75
12.	NAS	43	56
13.	NP	50	87
14.	NA	32	38
15.	RN	50	75
16.	SS	43	50
17.	SR	43	50
18.	ZFR	50	87
Jumlah		798	1154

Berdasarkan data yang diperoleh penulis, dapat dilihat cukup jelas perbedaan nilai peserta didik setelah menggunakan media kartu huruf, sehingga dapat disimpulkan bahwa dengan menggunakan media kartu huruf ini, dapat meningkatkan kemampuan membaca permulaan peserta didik.

a. Pre-test Kelas Eksperimen 2 (Kelas A)

Hasil analisis statistik deskriptif pada kemampuan membaca permulaan peserta didik kelas eksperimen 2 (kelas I A) setelah dilakukan *pretest* sebagai berikut:

- 1) Rata-rata (Mean)

$$\bar{x} = \frac{\sum xi}{n}$$

$$\bar{x} = \frac{798}{18}$$

$$= 44,33$$

- 2) Menghitung Rentang

$$R = X_t - X_r$$

$$R = 56 - 32$$

$$R = 24$$

- 3) Menghitung Jumlah Kelas Interval

$$K = 1 + (3,3) \log N$$

$$K = 1 + (3,3) \log (18)$$

$$K = 1 + (3,3 \times 1,25)$$

$$K = 1 + 4,12$$

$$K = 5,12 \text{ (Pembulatan 5)}$$

- 4) Menghitung Panjang Kelas Interval

$$P = \frac{R}{K}$$

$$P = \frac{24}{5}$$

$$P = 4,8 \text{ (pembulatan 5)}$$

Berdasarkan hasil analisis statistik deskriptif pada kemampuan membaca permulaan peserta didik kelas eksperimen 2 (Kelas I A) setelah dilakukan *pretest* yang dapat dilihat pada tabel berikut:

Tabel 4. 6 Distribusi Frekuensi *Pretest* Eksperimen 2

Interval	fi	xi	xi - x	(xi - x) ²	fi(xi - x) ²	%
32-36	3	34	-10.33	106.7	320.1	16.67%
37-41	2	39	-5.33	28.4	56.81	11.11%
42-46	6	44	-0.33	0.1	0.6	33.33%
47-51	4	49	4.67	21.8	87.2	22.22%
52-56	3	54	9.67	93.5	280.5	16.67%
Jumlah	18	440	-2.72	500.06	1629.57	100%

5) Menghitung Standar Deviasi (SD)

$$SD = \sqrt{\left(\frac{\sum fi(xi-x)^2}{n-1}\right)}$$

$$SD = \sqrt{\left(\frac{1629.57}{17}\right)}$$

$$SD = \sqrt{95.85}$$

$$SD = 9.79$$

6) Menghitung besarnya Nilai Varians/Homogenitas Sampel

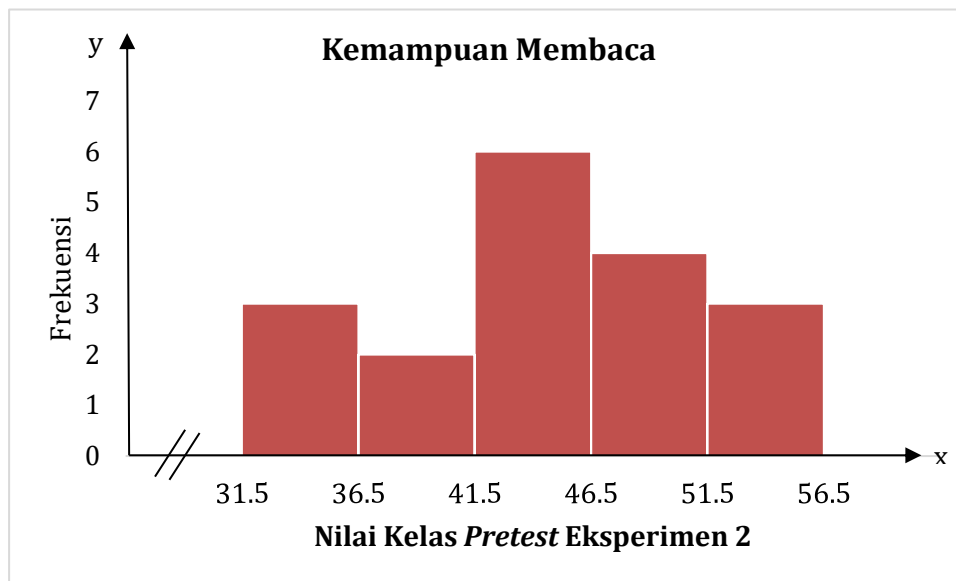
$$S^2 = \frac{\sum (xi-x)^2}{n-1}$$

$$S_1^2 = \frac{500.06}{17}$$

$$S_1^2 = 29.41$$

$$S_1 = \sqrt{29.41}$$

$$S_1 = 5.42$$



Gambar 4. 3 Histogram Frekuensi *Pretest* Kelas Eksperimen 2 Media Kartu Huruf

Histogram distribusi frekuensi dan persentase *pretest* eksperimen 2 media kartu huruf menunjukkan bahwa frekuensi 6 dan 4 berada pada kategori tertinggi dengan masing-masing persentase 33.33% dan 22.22% berada pada interval 42-46 dan interval 47-51 , frekuensi 3 merupakan frekuensi sedang dengan persentase 16.67% pada interval 32-36 dan interval 52-56, frekuensi 2 merupakan frekuensi terendah dengan persentase 11.11% pada interval 37-41. Histogram ini menggambarkan sebelum dilakukannya perlakuan terhadap kelas eksperimen 2 yaitu kelas I A.

b. *Post-test* Kelas Eksperimen 2 (Kelas A)

Hasil analisis statistik deskriptif pada kemampuan membaca permulaan peserta didik kelas eksperimen 1 (kelas I A) setelah dilakukan *posttest* sebagai berikut:

- 1) Rata-rata (Mean)

$$\bar{x} = \frac{\sum xi}{n}$$

$$\bar{x} = \frac{1145}{18}$$

$$= 64.11$$

- 2) Menghitung Rentang

$$R = X_t - X_r$$

$$R = 87 - 38$$

$$R = 49$$

- 3) Menghitung Jumlah Kelas Interval

$$K = 1 + (3,3) \log N$$

$$K = 1 + (3,3) \log (18)$$

$$K = 1 + (3,3 \times 1,25)$$

$$K = 1 + 4,12$$

$$K = 5,125 \text{ (Pembulatan 5)}$$

- 4) Menghitung Panjang Kelas Interval

$$P = \frac{R}{K}$$

$$P = \frac{49}{5}$$

$$P = 9,8 \text{ (pembulatan 10)}$$

Berdasarkan hasil analisis statistik deskriptif pada kemampuan membaca permulaan peserta didik kelas eksperimen 2 (Kelas I A) setelah dilakukan *posttest* yang dapat dilihat pada tabel berikut:

Tabel 4. 7 Distribusi Frekuensi *Posttest* Eksperimen 2

Interval	fi	xi	xi - x	(xi - x) ²	fi(xi - x) ²	%
38-47	3	42.5	-21.61	466.99	1410	16.67%
48-57	5	52.5	-11.61	134.79	673.95	27.78%
58-67	1	62.5	-1.61	2.59	2.59	5.55%
68-77	4	72.5	8.39	70.39	281.56	22.22%
78-87	5	82.5	18.39	338.19	1690.1	27.78%
Jumlah	18	312.5	-8.05	1013	4058.1	100%

5) Menghitung Standar Deviasi (SD)

$$SD = \sqrt{\left(\frac{\sum fi(xi-x)^2}{n-1}\right)}$$

$$SD = \sqrt{\left(\frac{4058.1}{17}\right)}$$

$$SD = \sqrt{238.71}$$

$$SD = 15.45$$

6) Menghitung besarnya Nilai Varians/Homogenitas Sampel

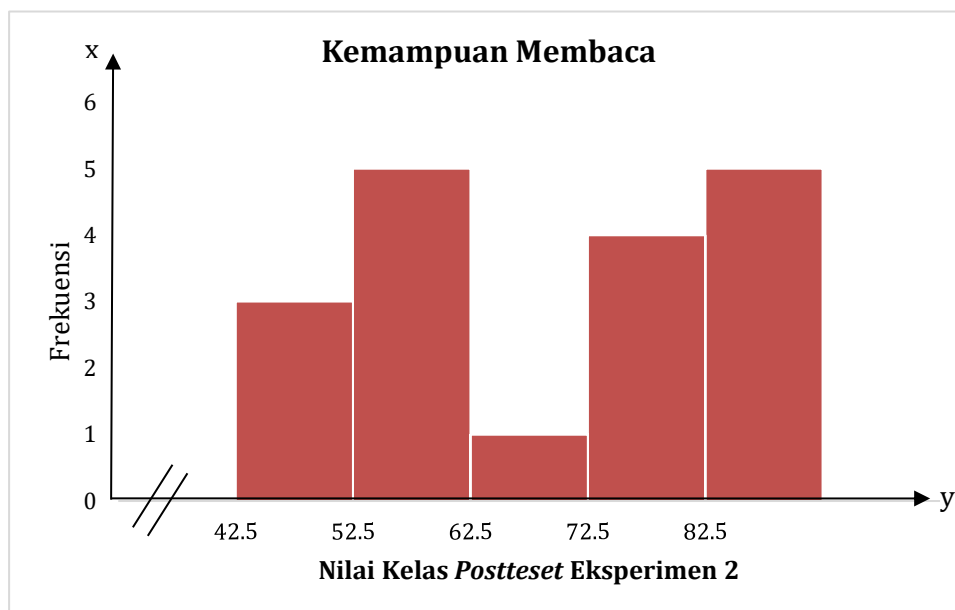
$$S^2 = \frac{\sum (xi-x)^2}{n-1}$$

$$S_1^2 = \frac{1013}{17}$$

$$S_1^2 = 59.58$$

$$S_1 = \sqrt{59.58}$$

$$S_1 = 7.71$$



Gambar 4. 4 Histogram Frekuensi *Posttest* Kelas Eksperimen 2 Media Kartu Huruf

Histogram distribusi frekuensi dan persentase *posttest* eksperimen 2 media kartu huruf menunjukkan bahwa frekuensi 5 berada pada kategori tertinggi dengan persentase 27.78% berada pada interval 48-57 dan interval 78-87, frekuensi 4 dan 3 merupakan frekuensi sedang dengan persentase 22.22% dan 16.67% pada interval 38-47 dan interval 68-77, frekuensi 1 merupakan frekuensi terendah dengan persentase 5.55% pada interval 58-67. Histogram ini menggambarkan setelah dilakukannya perlakuan terhadap kelas eksperimen 2 yaitu kelas I A.

Tabel 4. 8 Nilai Statistik Deskriptif Hasil *Pre-test* dan *Post-test* Pada Kelas Eksperimen 2 Media Kartu Huruf

Statistik	Nilai Statistik	
	<i>Pre-test</i>	<i>Post-test</i>
Nilai terendah	32	38
Nilai tertinggi	56	87
Nilai rata-rata	44.33	64.11
Standar Deviasi	9.79	15.45

Berdasarkan tabel di atas maka dapat diketahui bahwa:

b. *Pre-test* Kelas Eksperimen 2

Skor maksimum yang diperoleh sebelum dilakukan perlakuan pada kelas eksperimen 2 (Kelas I A) adalah 56, sedangkan skor terendah adalah 32 dan skor rata-rata yang diperoleh adalah 44.33 dengan standar deviasi 9.79.

b. *Post-test* Kelas Eksperimen 2

Skor maksimum yang diperoleh setelah dilakukan perlakuan pada kelas eksperimen 2 (Kelas I A) 87, sedangkan skor terendah adalah 38 setelah dilakukan perlakuan, yakni nilai rata-rata *posttest* adalah 64.11 dengan standar deviasi 15.45.

Berdasarkan hasil *pretest* dan *posttest* pada kelompok eksperimen 2 (Kelas I A) diperoleh rata-rata kemampuan membaca permulaan meningkat setelah dilakukan perlakuan, yakni nilai rata-rata *pretest* adalah 44.33 sedangkan nilai rata-rata *posttest* adalah 64.11 dengan selisih 19.78.

3. Perbedaan Kemampuan Membaca Permulaan Peserta Didik yang diajar dengan Menggunakan Media Kartu Huruf dengan Media Tebak Tempel

Untuk mengetahui perbedaan media kartu huruf dengan media kartu tebak tempel maka dilakukan analisis statistik inferensial untuk mengetahui apakah ada perbedaan yang signifikan atau tidak terhadap penggunaan media kartu huruf dengan media tebak tempel terhadap kemampuan membaca permulaan peserta didik kelas I SD Negeri Biringkaloro. Penulis melakukan analisis dengan melihat data *post-test* yang diperoleh kelas eksperimen 1 (kelas I C) dan kelas eksperimen 2 (Kelas I A).

a. Uji Normalitas

Uji normalis data menggunakan rumus pengujian normalitas *Shapiro-wilk*, karena sampel pada penelitian ini <50 . Pedoman pengambilan keputusan menggunakan taraf signifikansi $\alpha=0,05$. Jika angka signifikan (Sig.) $\alpha<0,05$ maka data tidak berdistribusi normal. Jika angka signifikan (Sig.) $\alpha>0,05$ maka data berdistribusi normal.

Berikut ini hasil uji Normalitas dengan menggunakan aplikasi SPSS versi 25 *for Windows*.

Tabel 4. 9 Uji Normalitas *Pretest* dan *Posttest* Kelas Eksperimen 1 dan Kelas Eksperimen 2

Shapiro-Wilk	Shapiro-Wilk		
	Statistic	df	Sig.
Tebak Tempel <i>Pretest</i>	.902	18	.062
Tebak Tempel <i>Posttest</i>	.907	18	.075
Kartu Huruf <i>Pretest</i>	.910	18	.088
Kartu Huruf <i>Posttest</i>	.905	18	.071

***. This is a lower bound of the true significance.**

a. Lilliefors Significance Correction

Berdasarkan tabel 4.9 dengan memperhatikan signifikan dari uji *Shapiro-Wilk* dapat dilihat nilai *pretest* dan *posttest* kelas eksperimen berdistribusi normal. Nilai *pretest* kelas eksperimen 1 memiliki nilai signifikan $0,062>0,05$ artinya nilai *pretest* kelas eksperimen 1 berdistribusi normal selain itu nilai *posttest* kelas eksperimen 1 memiliki nilai signifikan $0,075>0,05$ artinya nilai *posttest* kelas eksperimen 1 juga berdistribusi normal. Pada tabel 4.9 juga dapat dilihat nilai *pretest* kelas eksperimen 2 memiliki nilai signifikan sebesar $0,088>0,05$ artinya nilai *pretest* kelas eksperimen 2 berdistribusi normal begitu juga dengan nilai *posttest* kelas eksperimen 2 memiliki nilai

signifikan $0,71 > 0,05$ artinya nilai *posttest* kelas eksperimen 2 berdistribusi normal. Sehingga dapat disimpulkan bahwa kelas eksperimen 1 dan kelas eksperimen 2 masing-masing berdistribusi normal dengan nilai signifikan $\text{sig} > 0,05$.

b. Uji Homogenitas

Untuk mengetahui apakah data dari kedua kelompok homogen atau tidak, maka dilakukan tes uji homogenitas. Adapun kriteria pengambilan keputusannya adalah jika nilai signifikan $> \alpha = 0.05$ maka data homogen dan jika nilai $\text{sig} < \alpha = 0,05$, data tidak homogen atau jika $F_{hitung} > F_{tabel}$ berarti tidak homogen dan jika $F_{hitung} < F_{tabel}$ berarti homogen.

Hasil Uji Homogenitas

Tabel 4. 10 Uji Homogenitas *Posttest* Kelas Eksperimen 1 dan Kelas Eksperimen 2

Test of Homogeneity of Variance					
		Levene Statistic	df1	df2	Sig.
Kartu Huruf dan Tebak Tempel	Based on Mean	2.422	1	34	.129

Dari hasil analisis pada tabel *Test of Homogeneity of Variances*, diketahui nilai signifikansi (sig) *Based on Mean* adalah sebesar $df1=1$; $df2=34$; dan nilai signifikan = $0.129 > 0.05$, sehingga dapat disimpulkan bahwa varians data *posttest* kelas eksperimen 1 dan data *posttest* kelas eksperimen 2 adalah sama atau H_0 diterima. Dapat disimpulkan bahwa data tersebut homogen.

c. Uji Hipotesis

Pengujian hipotesis dilakukan untuk mengetahui apakah kemampuan membaca permulaan peserta didik pada kelas eksperimen 1 (kelas I C) yang diajar dengan menggunakan media tebak tempel berbeda secara signifikan dengan kemampuan membaca permulaan peserta didik pada kelas

eksperimen 2 yang diajar menggunakan media kartu huruf. Telah dijelaskan sebelumnya bahwa untuk pengujian hipotesis digunakan rumus *independent sampel t-test* dengan taraf signifikan $\alpha = 0,05$. Syarat yang harus dipenuhi untuk pengujian hipotesis adalah data yang diperoleh berdistribusi normal dan mempunyai variansi yang homogen.

Kriteria pengujian adalah jika $Sign_{hitung} < 0,05$ dan $t_{hitung} > t_{tabel}$ maka H_1 diterima dan H_0 ditolak, berarti ada perbedaan kemampuan membaca permulaan peserta didik antara kelas eksperimen 1 dengan kelas eksperimen 2.

Tabel 4. 11 Independent Samples Test

Independent Samples Test										
		Levene's Test for Equality of Variances		t-test for Equality of Means						
		F	Sig.	T	df	Sig. (2-tailed)	Mean Difference	Std. Error Difference	95% Confidence Interval of the Difference	
									Lower	Upper
Kemampuan Membaca Permulaan	Equal variances assumed	2.422	.129	2.270	34	.030	12.000	5.287	1.255	22.745
	Equal variances not assumed			2.270	32.187	.030	12.000	5.287	1.233	22.767

Berdasarkan hasil *output* SPSS diperoleh nilai signifikan (sig 2-tailed) sebesar 0,030 yang berarti lebih kecil dari $\alpha=0,05$ ($0,030 < 0,05$) dengan demikian H_0 ditolak dan H_1 diterima. Oleh karena itu, dapat disimpulkan bahwa terdapat perbedaan kemampuan membaca yang diajar dengan media tebak tempel dan yang diajar dengan menggunakan media kartu huruf

B. Pembahasan Hasil Penelitian

1. Kemampuan Membaca Permulaan yang Diajar Menggunakan Media Tebak Tempel pada Peserta Didik Kelas I C SD Negeri Biringkaloro Kecamatan Pallangga Gowa

Berdasarkan penelitian yang dilakukan pada kelas I C yang diajar menggunakan media tebak tempel selama 5 kali pertemuan. Setelah penulis mengolah data yang telah diperoleh dari hasil tes yang berupa tes kemampuan membaca permulaan untuk mengetahui kemampuan membaca maka penulis melakukan pengujian analisis statistik deskriptif sehingga diperoleh skor tertinggi yaitu 94, skor terendah 50 dan standar deviasi adalah 13.74. Dengan menggunakan media tebak tempel, kemampuan membaca peserta didik menjadi meningkat berada pada kategori tinggi terdapat 13 peserta didik yang sudah mampu mengenali huruf a-z, meneja suku kata menjadi kata dan sudah mampu membaca kalimat-kalimat sederhana dengan bantuan beberapa kata.

Berdasarkan data tersebut dapat disimpulkan bahwa, kemampuan membaca permulaan menggunakan media tebak tempel tergolong baik. Peningkatan yang terjadi pada kemampuan membaca permulaan peserta didik disebabkan karena media tebak tempel terdapat sebuah gambar dilengkapi huruf alpabet dengan jumlah yang banyak dan gambar sehingga peserta didik lebih tertarik dan lebih mudah memahami huruf, kata dan kalimat. Dengan

begitu, peserta didik dapat membuat suatu kata dengan mengeja huruf-huruf yang sudah ada di dalam gambar tersebut.

Hasil penelitian ini didukung dengan teori dari Ratumanan dan Imas Rosmiati, mengatakan bahwa dengan menggunakan tebak tempel dapat membuat pelajaran lebih menarik, memberikan pengalaman berinteraksi dengan visualisasi objek, menciptakan suasana pembelajaran yang lebih interaktif, mengembangkan kemampuan visualisasi peserta didik, memungkinkan pembelajaran dilakukan di dalam dan di luar kelas dan meningkatkan pemahaman dan daya referensi peserta didik.

2. Kemampuan Membaca Permulaan yang Diajar Menggunakan Media Kartu Huruf pada Peserta Didik Kelas I A SD Negeri Biringkaloro Kecamatan Pallangga Gowa

Berdasarkan penelitian yang dilakukan pada kelas I A yang diajar menggunakan media kartu huruf selama 5 kali pertemuan. Setelah penulis mengolah data yang telah diperoleh dari hasil tes yang berupa tes kemampuan membaca permulaan untuk mengetahui kemampuan membaca maka penulis melakukan pengujian analisis statistik deskriptif sehingga diperoleh skor tertinggi yaitu 87, skor terendah 38 dan standar deviasi adalah 15.45. Dengan menggunakan media kartu huruf, kemampuan membaca peserta didik menjadi meningkat berada pada kategori tinggi terdapat 9 peserta didik yang sudah mampu mengenali huruf a-z, mengeja suku kata menjadi kata dan sudah mampu membaca kalimat-kalimat sederhana dengan bantuan beberapa kata.

Berdasarkan data tersebut dapat disimpulkan bahwa kemampuan membaca permulaan peserta didik pada kelas I A yang menggunakan media kartu huruf tergolong baik. Peningkatan kemampuan membaca permulaan peserta didik dikarenakan media kartu huruf sendiri merupakan media

berbentuk abjad yang digunakan sebagai alat bantu belajar membaca dengan memperlihatkan dan mengingat bentuk huruf, sehingga peserta didik dapat menyusun huruf menjadi kata dan mengenal huruf tanpa adanya interaksi antar peserta didik lainnya dan lebih terfokuskan ke kemampuan masing-masing individu. Oleh karena itu, media kartu huruf sangat mendukung dalam meningkatkan kemampuan membaca permulaan peserta didik.

Hasil penelitian ini didukung dengan hasil penelitian yang dilakukan oleh Anindya Fiska Syarif yang berjudul “Efektivitas Penggunaan Media Kartu Huruf dan Kartu Kata Bergambar terhadap Kemampuan Membaca Permulaan Siswa Kelas I SD Negeri 228 Lagaroang Kecamatan Malili Kabupaten Luwu Timur” dimana menyatakan bahwa kegiatan membaca dengan menggunakan media kartu huruf peserta didik menjadi lebih cepat menghafalkan bentuk-bentuk huruf dan dengan bermain kartu peserta didik lebih aktif dan antusias dalam belajar membaca karena mereka dapat langsung menyusun huruf tersebut menjadi kata yang diinginkan.¹

Adapun teori penelitian yang mendukung dari hasil di atas, menurut Brian media kartu huruf sangat membantu peserta didik dalam proses pembelajaran, karena melalui media kartu huruf peserta didik lebih mudah memahami materi yang diberikan oleh guru, kartu huruf dapat membantu guru mencapai tujuan intruksional dan dapat meningkatkan keaktifan peserta didik. Selain itu, pengetahuan dan pemahaman peserta didik menjadi lebih luas, jelas, dan tidak mudah dilupakan.²

¹Anindya Fiska Syarif”. “Efektivitas penggunaan media kartu huruf dan kartu bergambar terhadap kemampuan membaca permulaan pada siswa kelas I SD Negeri 228 Lagaroang Kecamatan Malili Kabupaten Luwu Timur”, 2023, h.64.

² Jian Brian Salawati, & Like Suoth, “Pengaruh Media Kartu Huruf Terhadap Kemampuan Membaca Permulaan”. (*International Journal of Elementary Education*, vol.4, no.1) 2020.h.1

C. Perbedaan Kemampuan Membaca Permulaan Peserta Didik yang diajar Menggunakan Media Kartu Huruf dengan yang diajar Media Tebak Tempel

Telah dikemukakan sebelumnya bahwa untuk pengujian hipotesis digunakan rumus uji-t. Syarat yang harus dipenuhi untuk pengujian hipotesis adalah data yang diperoleh berdistribusi normal dan mempunyai variansi yang homogen. Oleh karena itu, sebelum melakukan pengujian hipotesis terlebih dahulu dilakukan uji normalitas dan uji homogenitas. Uji normalitas bertujuan untuk melihat apakah data tentang kemampuan membaca permulaan peserta didik tidak menyimpang dari distribusi normal atau tidak, sedangkan uji homogenitas bertujuan untuk melihat apakah kedua data kelompok berasal dari populasi yang homogen atau tidak.

Uji normalitas menggunakan uji *Shapiro-Wilk* untuk nilai *pretest* kelas eksperimen 1 memiliki nilai signifikan $0,062 > 0,05$ artinya nilai *pretest* kelas eksperimen 1 berdistribusi normal selain itu nilai *posttest* kelas eksperimen 1 memiliki nilai signifikan $0,075 > 0,05$ artinya nilai *posttest* kelas eksperimen 1 juga berdistribusi normal. Nilai *pretest* kelas eksperimen 2 memiliki nilai signifikan sebesar $0,088 > 0,05$ artinya nilai *pretest* kelas eksperimen 2 berdistribusi normal begitu juga dengan nilai *posttest* kelas eksperimen 2 memiliki nilai signifikan $0,071 > 0,05$ artinya nilai *posttest* kelas eksperimen 2 berdistribusi normal. Sehingga dapat disimpulkan bahwa kelas eksperimen 1 dan kelas eksperimen 2 masing-masing berdistribusi normal dengan nilai signifikan $\text{sig} > 0,05$.

Hasil dari uji homogenitas adalah untuk menguji kesamaan dua varians diperoleh dari hasil analisis pada tabel Test of Homogeneity of Variances, diperoleh $df_1=1$; $df_2=34$; nilai signifikan= $0.129 > 0.05$, sehingga

dapat disimpulkan bahwa varians data *posttest* kelas eksperimen 1 dan data *posttest* kelas eksperimen 2 adalah sama atau H_0 diterima. Dapat disimpulkan bahwa data tersebut homogen.

Selanjutnya adalah uji hipotesis, uji yang dihasilkan berdasarkan *output* SPSS diperoleh nilai signifikan (*sig 2-tailed*) sebesar 0,030 yang berarti lebih kecil dari $\alpha=0,05$ ($0,030 < 0,05$) dengan demikian H_0 ditolak. Sehingga kesimpulan penelitian atau hipotesis yang diterima H_1 yaitu terdapat perbedaan antara media tebak tempel dan media kartu huruf.

Jadi, dapat disimpulkan terdapat perbedaan yang signifikan antara rata-rata nilai kelas eksperimen 1 (kelas I C) yang diberi perlakuan menggunakan media tebak tempel dengan rata-rata nilai kelas eksperimen 2 (kelas I A) yang diberi perlakuan menggunakan media kartu huruf.

Peserta didik lebih dominan aktif dalam penggunaan media tebak tempel, karena media tebak tempel lebih kompleks dan lebih menarik perhatian peserta didik baik itu dari segi variasi, bentuk, warna dan gambar dibandingkan dengan kartu huruf yang lebih sederhana. Selain itu, dalam penggunaan media tebak tempel peserta didik saling berinteraksi dan memperoleh pengalaman yang lebih menyenangkan sehingga peserta didik bersemangat untuk terlibat aktif dalam melakukan aktivitas menempel huruf menjadi satu kesatuan kata. Akibatnya, proses pembelajaran tidak lagi terlalu condong kepada guru saja, tetapi melibatkan guru, media, dan peserta didik. Dengan demikian, peserta didik dapat membaca lebih cepat dibandingkan dengan media kartu huruf yang hanya memfokuskan kepada pengenalan huruf secara individu, tanpa interaksi dan respon timbal balik peserta didik. Penggunaan media kartu huruf juga efektif digunakan akan tetapi hanya

menggunakan huruf dan tidak memberikan pengalaman yang lebih luas untuk peserta didik.

Dalam hal ini, media tebak tempel dan media kartu huruf memiliki tujuan yang sama yaitu membantu peserta didik untuk lebih mengenal huruf, tetapi memiliki perbedaan dalam menghandirkan suasana dan interaksi. Media tebak tempel lebih fokus pada interaksi dan kreativitas serta pengalaman baru bagi peserta didik.

Dalam kesimpulan, dalam proses belajar mengajar guru harus memilih strategi yang efektif untuk meningkatkan kemampuan peserta didik dalam membaca. Strategi yang dapat digunakan adalah dengan menggunakan media tebak tempel dan media kartu huruf. Menggunakan media tebak tempel dapat meningkatkan kemampuan peserta didik dalam membaca permulaan, tetapi dengan strategi yang lebih kompleks dan memerlukan lebih banyak waktu. Begitupun dengan menggunakan media media kartu huruf dapat meningkatkan kemampuan peserta didik dalam membaca permulaan, terutama dalam identifikasi huruf, pengenalan kata dan membaca kalimat. Oleh karena itu, guru harus memilih strategi yang sesuai dengan kebutuhan peserta didik dan tujuan pembelajaran.

BAB V

PENUTUP

A. Kesimpulan

Berdasarkan hasil penelitian dan pembahasan pada penelitian ini, maka diperoleh beberapa kesimpulan sebagai berikut:

1. Kemampuan membaca permulaan peserta didik yang diajar menggunakan media tebak tempel pada peserta didik kelas I C SD Negeri Biringkaloro Gowa diperoleh rata-rata nilai *pretest* adalah 50.5 berada pada kategori rendah, sedangkan nilai rata-rata *posttest* adalah 76.11 berada pada kategori tinggi dengan selisih 25.61.
2. Kemampuan membaca permulaan peserta didik yang diajar menggunakan media kartu huruf pada peserta didik kelas I A SD Negeri Biringkaloro Gowa diperoleh rata-rata nilai *pretest* adalah 44.33 berada pada kategori rendah, sedangkan nilai rata-rata *posttest* adalah 64,11 berada pada kategori sedang dengan selisih 19.78.
3. Terdapat perbedaan yang signifikan terhadap kemampuan membaca permulaan peserta didik kelas I SD Negeri Biringkaloro antara yang diajar menggunakan media tebak tempel dan yang diajar dengan menggunakan media kartu huruf. Namun, kedua media ini sama-sama efektif dan mengalami peningkatan kemampuan membaca yang diperoleh peserta didik setelah digunakan kedua media tersebut.

B. Implikasi Penelitian

Hasil penelitian yang telah dilaksanakan, penulis mengajukan saran sebagai berikut:

1. Kepada guru kelas disarankan agar dapat merancang media kartu huruf dan media tebak tempel karena dapat meningkatkan kemampuan membaca permulaan peserta didik.
2. Kepada penentu kebijakan dalam bidang pendidikan agar hasil penelitian ini dapat dijadikan bahan pertimbangan dalam rangka meningkatkan mutu pendidikan di SD Negeri Biringkaloro Kecamatan Pallangga Kabupaten Gowa.
3. Kepada penulis untuk dapat melanjutkan dan mengembangkan penelitian yang sejenis dengan variabel yang lebih banyak dan populasi yang luas.

DAFTAR PUSTAKA

- Abraham. I., Supriyati, Y. 2022. *Desain Kuasi Eksperimen dalam Pendidikan: Literatur Review*. Jurnal Ilmiah Mandala Education.
- Aisyah. Sitti. 2019. *Pengaruh Model Tebak Kata pada Pembelajaran Bahasa Indonesia terhadap Keterampilan Berbicara Peserta Didik di Kelas III*". Skripsi. Fakultas Tarbiyah dan Keguruan Universitas Islam Negeri Makassar.
- Andini, A. N., & Mubin, A. N. 2022. *Pengaruh Media Flashcard terhadap Kemampuan Mengenal Huruf Anak Usia 5-6 Tahun*. Jurnal Penelitian Anak Usia Dini.
- Arif T.M. 2008 *Dasar-Dasar Statistika*, Makassar: Andira Publisher.
- Arikunto, Suharsimi. 2006. *Prosedur Penelitian*, Cet. XIII; Jakarta: Rineka Cipta
- Arsyad Azhar. 2023. *Media Pembelajaran*, Cet.XXIII: Depok: Rajawali Pers.
- Ariyati.T. 2015. *Peningkatan Kemampuan Membaca Permulaan melalui Penggunaan Media Gambar Berbasis Permainan*. Dinamika Jurnal Ilmiah Pendidikan Dasar.
- Asmuki, A., & Hasanah, H. 2020 *Pusat Sumber Belajar PAI dalam Dunia Pendidikan; Sebuah Kajian Kritis dan Pengembangannya*. Edupedia: Jurnal Studi Pendidikan dan Pedagogi Islam.
- Astuti, S. 2016. *Penggunaan Media Kartu Huruf untuk Meningkatkan Kemampuan Menulis Permulaan Ditkintan Komara Kelompok B*. Cakrawala Dini: Jurnal Pendidikan Anak Usia Dini.
- Aulia, M. 2019 *Penerapan Media Pembelajaran Tematik Bulletin Board Display untuk Meningkatkan Kemampuan Berbicara di SDN Sindang I*. Prosiding Seminar Nasional Pendidikan.
- Auliah, M., Halimah, A., Sulaiman, U., & Fatahullah, M. M. 2021 *Pengaruh Penggunaan Media Kartu Kata Bergambar terhadap Kemampuan Membaca Permulaan Peserta Didik Kelas II SDN Bontoramba Gowa*. Jurnal Ilmiah Pendidikan Madrasah Ibtidaiyah.
- Dalman. 2021. *Keterampilan Menulis*, Depok: Rajawali Pers.
- Dananjaya, Utomo. 2017. *Media Pembelajaran Aktif*, Bandung: Nuansa Cendekia.

- Dewi, R.P. 2016. *Peningkatan Kemampuan Membaca Permulaan Menggunakan Media Flashcard pada Siswa Tunagrahita Kategori Ringan Kelas 1 Sekolah Dasar di SLB Wiyata Dharma 2 Sleman Yogyakarta*. Jurnal Widia Ortodidaktika.
- Dewi, S.M., Sobari, T. 2018. *Pembelajaran Menulis Teks Cerpen dengan Menggunakan Metode Pembelajaran Berbasis Masalah pada Siswa Kelas XI SMK Citra Pembaharuan*. Parole Jurnal Pendidikan Bahasa dan Sastra Indonesia.
- Eka.K.L & Ridwan.M.Y. 2018. *Penelitian Pendidikan Matematika*, Bandung:Refika Aditama.
- Firdaus, P. H. 2019 *Peningkatan Kemampuan Mengenal Huruf Melalui Media Kartu Huruf*. JAPRA Jurnal Pendidikan Raudhatul Athfal.
- Fiska S.A. 2023. *Efektivitas Penggunaan Media Kartu Huruf dan Kartu Bergambar terhadap Kemampuan Membaca Permulaan pada Siswa Kelas I SD Negeri 228 Lagaroang Kecamatan Malili Kabupaten Luwu Timur*". Skripsi. Fakultas Tarbiyah Dan Keguruan Universitas Islam Negeri Makassar: Makassar.
- Halimah, Andi. 2014. *Metode Pembelajaran Membaca dan Menulis Permulaan di SD/MI*. Jurnal Auladuna.
- Harianto, Erwin,. 2020. *Keterampilan Membaca dalam Pembelajaran Bahasa*. Jurnal Didaktika.
- Haryati, H., Widodo, S., Ondeng, S., & Kamaluddin, M. 2023. *Rekonstruksi Peran Orang Tua dan Guru Dalam Pendidikan Islam Pasca Pandemi*. Jurnal Ilmiah Wahana Pendidikan.
- Hasan. Maimunah. 2009. *Pendidikan Anak Usia Dini*, Yogyakarta: Diva Press.
- Hujair AH Sanaky. 2013. *Media Pembelajaran Interaktif-inivatif*, Yogyakarta: Kaukaba Dipantara.
- Kiranawati, D. 2022. *Pengaruh Metode Permainan Tebak Kata terhadap Kemampuan Membaca Permulaan Siswa Kelas I SD Inpres Mangasa 1 Kecamatan Somba Opu Kabupaten Gowa*. Skripsi. Fakultas Keguruan dan Ilmu Pendidikan Universitas Muhammadiyah Makassar: Makassar.

- Kusminah. 2012. *Pengembangan Model Pembelajaran Induktif Kata Bergambar Bermuatan Nilai-nilai Pendidikan Karakter Aspek Membaca Permulaan Sekolah Dasar*. Journal Of Educational Research And Evaluation.
- Lestari, N. D.D., Ibrahim, M., Amin, S. M., & Kasiyun, S. 2021. *Analisis Faktor-Faktor yang Menghambat Belajar Membaca Permulaan pada Siswa Sekolah Dasar*. Jurnal Basicedu.
- Magdalena, I., Ulyah, E. S., Fitriya, D., & Pujianti, P. 2023. *Evaluasi Pembelajaran Membaca Permulaan Siswa Kelas Rendah di Sekolah Dasar*. YASIN : Jurnal Pendidikan dan Sosial Budaya.
- Mulyasa, E. 2012. *Manajemen PAUD*, Bandung: Remaja Rosdakarya.
- Munthe, A. P., & Sitinjak, J. V. 2018. *Manfaat serta Kendala Menerapkan Flashcard pada Pelajaran Membaca Permulaan*. Jurnal Dinamika Pendidikan.
- Mutmainnah, A. 2022. *Pengembangan Media Kartu Kata untuk Memfasilitasi Kemampuan Membaca Permulaan Peserta Didik Kelas I di SDN 138 Basokeng Kabupaten Bulukumba*. Skripsi. Fakultas Tarbiyah dan Keguruan, Universitas Islam Negeri Makassar: Makassar.
- Nurmi. 2019. *Pengaruh Media Papan Flanel pada terhadap Kemampuan Membaca Peserta Didik di Kelas I SDN Centre Mawang Kecamatan Bontomarannu Kabupaten Gowa*” Skripsi. Fakultas Tarbiyah dan Keguruan, Universitas Islam Negeri Makassar: Makassar.
- Nurrita, T. 2018. *Pengembangan Media Pembelajaran untuk Meningkatkan Hasil Belajar Siswa*. Jurnal Misykat.
- Octoria, D. 2015. *Peran Guru Akuntansi dalam Mewujudkan Empat Pilar Pembelajaran Melalui Accounting Simulation*. In Prosiding Seminar Nasional Pendidikan Akuntansi dan Keuangan.
- Pangastuti, R., & Hanum, S. F. 2017. *Pengenalan Abjad pada Anak Usia Dini melalui Media Kartu Huruf*. Al Hikmah: Indonesian Journal Of Early Childhood Islamic Education.
- Pertiwi, Adharina Dian. 2016. *Study Deskriptif Proses Membaca Permulaan Anak Usia*. Jurnal Pendidikan Anak.
- Rahmawati. 2017. *Strategi Pembelajaran Membaca dan Menulis Permulaan Melalui Media Kata Bergambar*. Jurnal SAP.

- Ramdhan, M.2021. *Metode penelitian*, Surabaya: Cipta Media Nusantara.
- Rangkuti, Freddy. 2015. *Analisis SWOT: Teknik Membedah Kasus Bisnis Cara Perhitungan Bobot, Rating, dan OCAI* , Jakarta: Gramedia Pustaka Utama.
- Ratumanan, T.G. dan Imas Rosmiati. 2019. *Perencanaan Pembelajaran*, Depok : PT. Raja Grafindo Persada.
- Ridha, N. 2017. *Proses Penelitian, Masalah, Variabel dan Paradigma Penelitian*”
Jurnal Hikmah.
- Sadiman, A.S. 2006. *Media Pendidikan, Pengertian, Pengembangan dan Pemanfaatannya*, Jakarta: PT.Raja Grafindo Persaja.
- Salawati, J. B., & Suoth, L. 2020. *Pengaruh Media Kartu Huruf terhadap Kemampuan Membaca Permulaan*. International Journal of Elementary Education.
- Setyosari, Punaji. 2013. *Metode an Pendidikan dan Pengembangan*, Jakarta: Kencana Prenadamedia.
- Sudjana, Nana. 2010. *Dasar-Dasar Proses Belajar Mengajar*, Bandung: Sinar Baru Algesindo.
- Sugiyono. 2018. *Metode Penelitian Manajemen*, Bandung: Alfabeta.
- Sugiyono. 2016. *Metode Penelitian Pendidikan: Pendekatan Kuantitatif, Kualitatif, dan R&D*, Cet. XXIV; Bandung: Alfabeta.
- Supartini, D.K. 2017. *Terapi Tebak Gambar terhadap Tingkat Demensia Lansia di Wilayah Grobogan*. Jurnal Pustaka Kesehatan.
- Susanto, Eko. 2012. *60 Games untuk Mengajar*. Yogyakarta: Lukita.
- Syafaruddin Siregar. 2005. *Statistik Terapan Untuk Penelitian*, Cet.I; Jakarta: Grasindo.
- Tarigan, H.G. 2015. *Berbicara; Sebagai Suatu Keterampilan Berbahasa*, Bandung: Angkasa.
- Tilaar, H.A.R. 2000. *Paradigma Baru Pendidikan Nasional*, Jakarta: Rineka Cipta.
- Trisniwati. 2017. *Peningkatan Kemampuan Mengenal Huruf melalui Metode Permainan Kartu Huruf pada Kelompok Ratna Pangastuti dan Siti Farida Hanum*. Al Hikmah: Indonesian Journal Of Early Childhood Islamic Education.

- Ula Al, Abu, Abdurrahman. M bin Abdurrahim Al-Mubarakfuri. 2009. *Tuhfatul Ahwadzi Syarah Jami Al-Tirmidzi. Terj. Abu Muqbil Ahmas Yuswaji*, Jakarta: Pustaka Azam.
- Veryawan, V. 2020. *Media Kartu Huruf dalam Upaya Meningkatkan Kemampuan Mengenal Huruf pada Anak Usia Dini*” Lentera: Indonesian Journal of Multidisciplinary Islamic Studies.
- Wayan. K. 2012. *Statistik Pendidikan Teknik Analisis Data Kuantitatif*, Singaraja: Universitas Pendidikan Ganesha.

L

A

M

P

I

R

A

N



Gambar 1. Memberikan *Pretest*





Gambar 2. Proses Pembelajaran menggunakan Media



Gambar 3. Memberikan *Posttest*

LEMBAR VALIDASI INSTRUMEN TES

A. Petunjuk

Dalam rangka penyusunan skripsi dengan judul "Pengaruh Penggunaan Media Tebak Tempel dan Media Kartu Huruf terhadap Kemampuan Membaca Permulaan Peserta Didik Kelas I SD Negeri Biringkaloro Kabupaten Gowa". Peneliti menggunakan instrumen berupa tes. Oleh karena itu peneliti meminta kesediaan Ibu untuk memberikan penilaian terhadap instrumen evaluasi tersebut. Penilaian dilakukan dengan memberi tanda *ceklist* (✓) pada kolom yang sesuai dalam matriks. Uraian aspek yang dinilai dengan kata penilaian berikut:

1. Tidak Sesuai
2. Kurang Sesuai
3. Sesuai
4. Sangat Sesuai

Selain Ibu memberikan penilaian, di mohon juga Ibu memberikan komentar langsung di dalam lembar penilaian ini. Atas bantuan penilaian dari Ibu saya ucapkan banyak terima kasih.

B. Tabel pertanyaan *Pretest* dan *Posttest*

No.	Aspek yang dinilai	Skala Penilaian			
		TS	KS	S	SS
		1	2	3	4
1.	Kejelasan petunjuk pengerjaan soal				✓
2.	Kejelasan maksud soal				✓
3.	Kesesuaian bahasa yang digunakan pada soal dengan kaidah bahasa Indonesia			✓	
4.	Rumusan kalimat soal menggunakan bahasa yang sederhana bagi peserta didik, mudah dipahami dan menggunakan bahasa yang dikenal peserta didik				✓
5.	Soal sesuai dengan KD dan Indikator				✓


C. Penilaian Umum

1. Dapat digunakan tanpa revisi
2. Dapat digunakan dengan revisi kecil
3. Dapat digunakan dengan revisi besar
4. Belum dapat digunakan

D. Kritik dan saran secara keseluruhan

Gowa, Rabu 20 Maret 2024

Validator I



Dr. Hi. Dahliah Patiung, S.Ag., M.Pd.

NIP.197404242014112002

**LEMBAR VALIDASI INSTRUMEN PENELITIAN MODUL AJAR KURIKULUM MERDEKA
MEDIA PEMBELAJARAN TEBAK TEMPEL**

Petunjuk Pengisian :

1. Lembar penilaian ini digunakan untuk mengetahui pendapat Ibu validator mengenai kualitas dari Modul Ajar. Penggunaan modul pembelajaran berbasis media pembelajaran tebak tempel.
2. Lembar penilaian ini terdiri dari format, kegiatan pembelajaran dan bahasa.
3. Ibu mohon untuk memberikan tanda "√" pada salah satu kolom 1,2,3, dan 4 sesuai dengan rubrik penilaian sebagai berikut:
 - 1: Tidak Relevan
 - 2: Kurang Relevan
 - 3: Cukup Relevan
 - 4: Relevan
4. Kolom keterangan digunakan untuk memberikan kritik/saran Ibu.
5. Mohon Ibu memberikan kesimpulan secara umum dari hasil penilaian modul ajar ini dengan memberikan tanda "√" pada salah satu kolom pernyataan.
6. Atas bantuan dan kesediaan Ibu, Saya ucapkan terimakasih.

No	Pernyataan	Skor Penilaian				Keterangan
		1	2	3	4	
Format						
1.	Komponen modul ajar minimal terdapat tujuan, langkah- langkah dan penilaian pembelajaran.				√	
2.	Modul ajar disusun secara runtut				√	

3.	Mencantumkan nama satuan pendidikan				✓	
4.	Mencantumkan Tema/ mata pelajaran				✓	
5.	Mencantumkan kelas/ semester				✓	

Kegiatan Pembelajaran

6.	Menyiapkan peserta didik secara fisik maupun mental sebelum memulai pembelajaran				✓	
7.	Memberikan apersepsi dan Motivasi				✓	
8.	Menyampaikan tujuan pembelajaran			✓		
9.	Menyampaikan materi menggunakan media tebak tempel				✓	
10.	Skenario pembelajaran tersusun secara runtut				✓	
11.	Kegiatan pembelajaran berpusat kepada peserta didik dan membuat peserta didik aktif dalam belajar				✓	

12.	Kegiatan belajar berorientasi pada kebutuhan belajar peserta didik.				✓	
13.	Ketetapan penarikan kesimpulan				✓	
14.	Terdapat kegiatan Pemberian umpan balik				✓	

Bahasa

15.	Menggunakan bahasa Indonesia yang baik dan benar				✓	
16.	Kalimat yang digunakan sederhana dan mudah dipahami				✓	

Kritik dan saran secara keseluruhan

Kesimpulan umum

1. Berdasarkan penilaian yang dilakukan, maka modul ajar penggunaan media tebak tempel dinyatakan :

	Layak untuk digunakan tanpa revisi
	Layak untuk digunakan dengan revisi sesuai masukan
	Belum layak digunakan dalam pembelajaran

Gowa, Rabu 20 Maret 2024

Validator I



Dr. Hj. Dahliah Patiung, S.Ag., M.Pd.
NIP.197404242014112002

LEMBAR VALIDASI INSTRUMEN TES

A. Petunjuk

Pada rangka penyusunan skripsi dengan judul "Pengaruh Penggunaan Media Tebak Tempel dan Media Kartu Huruf terhadap Kemampuan Membaca Permulaan Peserta Didik Kelas I SD Negeri Biringkaloro Kabupaten Gowa". Peneliti menggunakan instrumen berupa tes. Oleh karena itu, peneliti meminta kesediaan Ibu untuk memberikan penilaian terhadap instrumen evaluasi tersebut. Penilaian dilakukan dengan memberi tanda *ceklist* (✓) pada kolom yang sesuai dalam matriks. Uraian aspek yang dinilai dengan kata penilaian berikut:

1. Tidak Sesuai.
2. Kurang Sesuai.
3. Sesuai.
4. Sangat Sesuai.

Selain memberikan penilaian, saya mohon Ibu juga memberikan komentar langsung di dalam lembar penilaian ini. Atas bantuan penilaian dari Ibu, saya mengucapkan banyak terima kasih.

B. Tabel pertanyaan *Pretest* dan *Posttest*

No.	Aspek yang dinilai	Skala Penilaian			
		TS	KS	S	SS
1.	Kejelasan petunjuk pengerjaan soal.			✓	
2.	Kejelasan maksud soal.			✓	
3.	Kesesuaian bahasa yang digunakan pada soal dengan kaidah bahasa Indonesia.			✓	
4.	Rumusan kalimat soal menggunakan bahasa yang sederhana bagi peserta didik, mudah dipahami dan menggunakan bahasa yang dikenal peserta didik.				✓
5.	Soal sesuai dengan KD dan Indikator.			✓	

C. Penilaian Umum

1. Dapat digunakan tanpa revisi.
2. Dapat digunakan dengan revisi kecil.
3. Dapat digunakan dengan revisi besar.
4. Belum dapat digunakan.

D. Kritik dan Saran Secara Keseluruhan

Gowa, 2024

Validator II



Hj. Andi Hasrianti, S.S., M.Pd.
NIP. 198005242009122003

**LEMBAR VALIDASI INSTRUMEN PENELITIAN MODUL AJAR
KURIKULUM MERDEKA MEDIA PEMBELAJARAN TEBAK TEMPEL**

Petunjuk Pengisian :

1. Lembar penilaian ini digunakan untuk mengetahui pendapat Ibu validator mengenai kualitas modul ajar pembelajaran berbasis media pembelajaran tebak tempel.
2. Lembar penilaian ini terdiri dari format, kegiatan pembelajaran, dan bahasa.
3. Ibu dimohon untuk memberikan tanda "√" pada salah satu kolom 1, 2, 3, dan 4 sesuai dengan rubrik penilaian berikut:
 - 1: Tidak Relevan
 - 2: Kurang Relevan
 - 3: Cukup Relevan
 - 4: Relevan
4. Kolom keterangan digunakan untuk memberikan kritik atau saran dari Ibu.
5. Ibu dimohon untuk memberikan kesimpulan secara umum dari hasil penilaian modul ajar ini dengan memberikan tanda "√" pada salah satu kolom pernyataan.
6. Atas bantuan dan kesediaan Ibu, saya mengucapkan terimakasih.

No.	Pernyataan	Skor Penilaian				Keterangan
		1	2	3	4	
Format						
1.	Komponen modul ajar minimal terdapat tujuan, langkah- langkah, dan penilaian pembelajaran.				√	
2.	Modul ajar disusun secara runtut.				√	
3.	Mencantumkan nama satuan				√	

	pendidikan.					
4.	Mencantumkan tema/mata pelajaran.				✓	
5.	Mencantumkan kelas/semester				✓	
Kegiatan Pembelajaran						
1.	Menyiapkan peserta didik secara fisik maupun mental sebelum memulai pembelajaran.			✓		
2.	Memberikan apersepsi dan motivasi.				✓	
3.	Menyampaikan tujuan pembelajaran.				✓	
4.	Menyampaikan materi menggunakan media tebak tempel.				✓	
5.	Skenario pembelajaran tersusun secara runtut.				✓	
6.	Kegiatan pembelajaran berpusat kepada peserta didik dan membuat peserta didik aktif dalam belajar.				✓	
7.	Kegiatan belajar berorientasi pada kebutuhan belajar peserta didik..				✓	
8.	Ketetapan penarikan kesimpulan.				✓	

9.	Terdapat kegiatan pemberian umpan balik.					
Bahasa						
1.	Menggunakan bahasa Indonesia yang baik dan benar.					
2.	Kalimat yang digunakan sederhana dan mudah dipahami.					

Kritik dan Saran Secara Keseluruhan

--

Kesimpulan umum

Berdasarkan penilaian yang dilakukan, maka modul ajar penggunaan media
tebak tempel dinyatakan:

<input type="checkbox"/>	Layak untuk digunakan tanpa revisi
<input type="checkbox"/>	Layak untuk digunakan dengan revisi sesuai masukan
<input type="checkbox"/>	Belum layak digunakan dalam pembelajaran

Gowa, 2024

Validator II



Hj. Andi Hasrianti, S.S., M.Pd.
NIP. 198005242009122003

Analisis Validator Tes Kemampuan Membaca

Butir	Penilai		S ₁	S ₂	Σ	n(c-1)	V	Ket
	I	II						
Butir 1	4	3	3	2	5	6	0.833333	Sangat Valid
Butir 2	4	3	3	2	5	6	0.833333	Sangat Valid
Butir 3	3	3	2	1	3	6	0.5	Valid
Butir 4	4	4	3	2	5	6	0.833333	Sangat Valid
Butir 5	4	3	3	2	5	6	0.833333	Sangat Valid

Analisis Validator Modul Ajar

Butir	Penilai		S ₁	S ₂	Σ	n(c-1)	V	Ket
	I	II						
Butir 1	4	4	3	3	6	6	1	Sangat Valid
Butir 2	4	4	3	3	6	6	1	Sangat Valid
Butir 3	4	4	3	3	6	6	1	Sangat Valid
Butir 4	4	4	3	3	6	6	1	Sangat Valid
Butir 5	4	4	3	3	6	6	1	Sangat Valid
Butir 6	4	3	3	2	5	6	0.833333	Sangat Valid
Butir 7	4	4	3	3	6	6	1	Sangat Valid
Butir 8	3	4	2	3	5	6	0.833333	Sangat Valid
Butir 9	4	4	3	3	6	6	1	Sangat Valid
Butir 10	4	4	3	3	6	6	1	Sangat Valid
Butir 11	4	4	3	3	6	6	1	Sangat Valid
Butir 12	4	4	3	3	6	6	1	Sangat Valid
Butir 13	4	4	3	3	6	6	1	Sangat Valid
Butir 14	4	4	3	3	6	6	1	Sangat Valid
Butir 15	4	4	3	3	6	6	1	Sangat Valid
Butir 16	4	4	3	3	6	6	1	Sangat Valid

Tabel Hasil Uji Normalitas *Pretest* dan *Posttest* Kelas Eksperimen 1 dan 2

	Kolmogorov-Smirnov ^a			Shapiro-Wilk		
	Statisti		Sig.	Statistic	df	Sig.
	c	Df				
<i>Pretest 1</i>	.189	18	.088	.902	18	.062
<i>Posttest 1</i>	.193	18	.073	.907	18	.075
<i>Pretest 2</i>	.177	18	.139	.910	18	.088
<i>Posttest 2</i>	.176	18	.146	.905	18	.071

a. Lilliefors Significance Correction

**Tabel Hasil Uji Homogenitas
Test of Homogeneity of Variance**

		Levene			
		Statistic	df1	df2	Sig.
Kemampuan	Based on Mean	3.209	1	34	.129
	Based on Median	2.926	1	34	.137
Membaca	Based on Median and with adjusted df	2.926	1	32.649	.138
	Based on trimmed mean	2.452	1	34	.127

**Tabel Hasil Uji Hipotesis
Independent Samples Test**

		Levene's Test for Equality of Variances		t-test for Equality of Means						
		F	Sig.	t	df	Sig. (2- tailed)	Mean Difference	Std. Error Difference	95% Confidence Interval of the Difference	
									Lower	Upper
Kemampuan Membaca	Equal variances assumed	2.422	.129	2.270	34	.030	12.000	5.287	1.255	22.745
	Equal variances not assumed			2.270	32.187	.030	12.000	5.287	1.233	22.767

MODUL AJAR KURIKULUM MERDEKA

Bahasa Indonesia SD Kelas 1

INFORMASI UMUM	
A. IDENTITAS MODUL	
Penyusun	: Mifta Huljannah
Instansi	: SD Negeri Biringkaloro
Tahun Penyusunan	: Tahun 2024
Jenjang Sekolah	: SD
Mata Pelajaran	: Bahasa Indonesia
Fase/Kelas	: A / 1
Bab 7	: Aku Ingin
Tema	: Membedakan Keinginan dan Kebutuhan
Alokasi Waktu	: 2x45 menit
B. KOMPETENSI AWAL	
<ul style="list-style-type: none"> ▪ Peserta didik dapat merangkai bunyi huruf dengan bunyi huruf lain membentuk suku kata dan kata-kata yang dikenali. ▪ Peserta didik dapat menulis suku kata untuk melengkapi kata benda yang dikenali sehari-hari. ▪ Peserta didik dapat menulis atau menggambarkan benda yang dibutuhkan dan diinginkan. 	
C. PROFIL PELAJAR PANCASILA	
<ul style="list-style-type: none"> ▪ Mandiri; ▪ Bernalar kritis; ▪ Kreatif. 	
D. SARANA DAN PRASARANA	
<ul style="list-style-type: none"> ▪ Kementerian Pendidikan, Kebudayaan, Riset, dan Teknologi Republik Indonesia, 2021 Bahasa Indonesia, Aku Bisa! Buku Siswa SD Kelas I, Penulis: Soie Dewayani; ▪ Buku lain yang relevan; ▪ Media tebak tempel; ▪ Kartu bergambar benda-benda yang memiliki suku kata yang diawali dengan huruf 'g'; ▪ Alat tulis dan alat warna; ▪ Buku-buku bacaan fiksi dan nonfiksi tentang berhemat, menabung, berbagi, dan hidup sederhana yang sesuai untuk peserta didik kelas satu; ▪ Lembar kerja peserta didik, laptop, handphone, LCD proyektor. 	
E. TARGET PESERTA DIDIK	
<ul style="list-style-type: none"> ▪ Peserta didik reguler/tipikal: umum, tidak ada kesulitan dalam mencerna dan memahami materi ajar. 	

<ul style="list-style-type: none"> ▪ Peserta didik dengan pencapaian tinggi: mencerna dan memahami dengan cepat, mampu mencapai keterampilan berfikir aras tinggi (HOTS), dan memiliki keterampilan memimpin.
F. JUMLAH PESERTA DIDIK
23 Peserta Didik
G. MODEL PEMBELAJARAN
Model Pembelajaran Tatap Muka
KOMPONEN INTI
A. TUJUAN KEGIATAN PEMBELAJARAN
<p>Alur Tujuan Pembelajaran: Dengan menyimak dan menanggapi bacaan tentang hidup hemat, peserta didik dapat membaca dan menulis kata yang sering ditemui sehari-hari.</p> <p>Capaian Pembelajaran : Membaca: Mengenali dan mengeja kombinasi huruf pada suku kata dan kata yang sering ditemui. Menulis: Menuliskan suku kata sederhana pada kata-kata yang sering ditemui sehari-hari. Menulis : Menuliskan kata-kata yang sering ditemui sehari-hari.</p>
B. PEMAHAMAN BERMAKNA
<ul style="list-style-type: none"> ▪ Meningkatkan kemampuan peserta didik tentang merangkai bunyi huruf dengan bunyi huruf lain membentuk suku kata dan kata-kata yang dikenali. ▪ Meningkatkan kemampuan peserta didik tentang menulis suku kata untuk melengkapi kata bendayang dikenali sehari-hari. ▪ Meningkatkan kemampuan peserta didik tentang menulis atau menggambarkan benda yang dibutuhkan dan diinginkan.
C. PERTANYAAN PEMANTIK
<ul style="list-style-type: none"> ▪ Bagaimana sebaiknya mengontrol antara kebutuhan dan keinginan di dalam kehidupan sehari-hari? ▪ Perbedaan kebutuhan dan keinginan beserta contohnya?
D. PERSIAPAN BELAJAR



Guru membacakan judul “Bimo di Pasar” dan menunjukkan gambar sampul kepada peserta didik. Peserta didik membuat koneksi antara judul dengan gambar yang mereka lihat. Namun demikian, tidak semua peserta didik pernah ke pasar.

Guru menggunakan kegiatan diskusi tentang sampul cerita untuk meminta peserta didik berbagi pengetahuan dan pengalaman kepada teman-temannya.

Guru dapat mengajukan pertanyaan seperti ‘Apa yang biasanya kalian lakukan di pasar?’, ‘Naik apa kalian ke pasar?’, ‘Dengan siapa kalian pergi ke pasar?’. Pengalaman peserta didik yang pernah menyaksikan orang tuanya berdagang di pasar seperti Bimo menjadi hal menarik untuk dibagikan kepada peserta didik yang lainnya.

E. KEGIATAN PEMBELAJARAN

Kegiatan Pendahuluan (15 menit)

1. Guru membuka kegiatan dengan aktifitas rutin kelas, sesuai kesepakatan kelas (menyapa, berdoa, dan mengecek kehadiran).
2. Kelas dilanjutkan dengan do’a dipimpin oleh ketua kelas.
3. Guru menyapa peserta didik dan mengajak mereka berbincang tentang apa yang mereka lihat selama perjalanan ke sekolah hari ini.
4. Guru menjelaskan bahwa ia akan membacakan buku dan menunjukkan sampul cerita kepada peserta didik untuk diamati.
5. Guru mendiskusikan tata cara menyimak dan berdiskusi.
6. Guru mengajak peserta didik untuk mengamati gambar sampul dan mengajukan pertanyaan-pertanyaan.

Kegiatan Inti

Menyimak



Ayah sedang menabung
untuk membeli sepatu Bimo.

Satu koin setiap hari.



1. Guru memastikan bahwa semua peserta didik memiliki kesempatan untuk memberikan tanggapan terhadap pertanyaan guru
2. Memisahkan peserta didik yang aktif berbicara dengan peserta didik yang pendiam untuk memberi kesempatan kepada peserta didik yang pendiam untuk menyampaikan pendapatnya dengan lebih leluasa.
3. Mengulangi pertanyaan dengan bahasa yang lebih sederhana sehingga mudah dipahami oleh peserta didik
4. Setelah membacakan cerita "Bimo di Pasar", guru menanyakan kepada para peserta didik apakah mereka menyukai cerita tersebut, dan apakah mereka suka pergi ke pasar dan apa alasannya.

Membaca

	
susu	roti
	
tahu	balon
	
bayam	jeruk
	
pepaya	cabai

a. Membaca Nama Benda

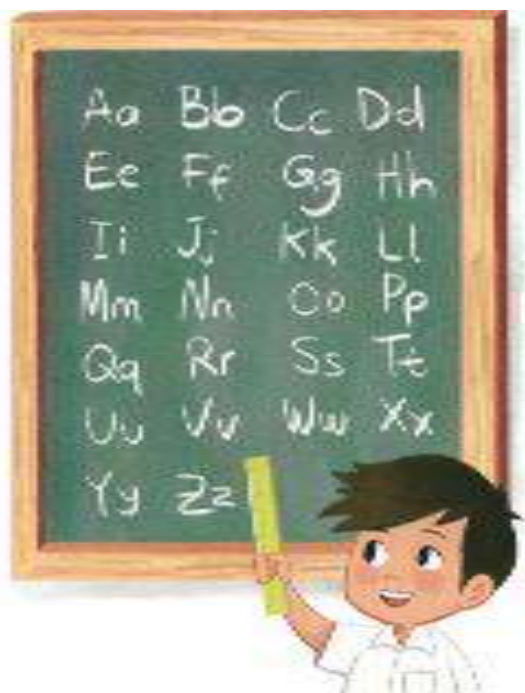
1. Nama benda-benda pada Buku Siswa ini ditempelkan dalam media tebak tempel.
2. Guru menggandakan gambar-gambar tersebut, menempelkannya pada sebidang papan karton, lalu memotong menjadi kartu-kartu.
3. Guru memperlihatkan beberapa huruf yang akan ditempelkan di papan karton kepada peserta didik .
4. Peserta didik diajak untuk memprediksi nama-nama benda tersebut terlebih dahulu
5. Guru memperbolehkan peserta didik menggunakan bahasa daerah saat menebak nama benda, kemudian mengenalkan nama bahasa Indonesia nya.
6. Peserta didik ditunjuk secara bergiliran untuk meneja kata dari gambar yang ditentukan oleh guru terlebih dahulu
7. Selanjutnya, peserta didik menebak dan mengambil huruf satu per satu untuk membentuk satu kata dari gambar yang

ditentukan oleh guru.

8. Jika peserta didik tersebut tidak berhasil menebak huruf dari gambar yang diberikan, guru akan membimbing dan membantu peserta didik.
9. Apabila jawabannya sudah tepat dan sesuai, peserta didik akan mendapatkan apresiasi dari guru dan dipersilakan untuk duduk kembali.
10. Kegiatan ini dilakukan secara klasikal, kemudian diikuti dengan pengulangan dalam kelompok atau secara individual, untuk memastikan bahwa semua peserta didik melakukannya.

b. Mengingat Kembali Bunyi Huruf 'a'--'z'

Guru melatih peserta didik melafalkan bunyi huruf sesering mungkin.



c. Membaca, Menuliskan Nama, dan Menggambar Benda

1. Guru membimbing peserta didik untuk menyebutkan nama benda dengan mengejanya.
2. Peserta didik menuliskan nama benda dengan mengacu pada tulisan nama benda.
3. Peserta didik menggambar benda tersebut di kotak yang tersedia.
4. Peserta didik dapat mewarnai gambar sesuai dengan interpretasinya tentang benda tersebut.

s-u-s-u



t-a-h-u



r-o-t-i



b-a-y-a-m



Membaca

Melengkapi Nama Benda

1. Peserta didik melengkapi suku kata yang hilang pada nama-nama benda.
2. Guru mendampingi peserta didik yang belum lancar dalam membaca dan menulis.



pe - ... - ya



... - ne - ka



sa - ...



... - ruk



... - bil



... - pi

Mengamati



1. Peserta didik mengamati gambar dengan saksama, kemudian menulis atau menggambar pendapatnya serta menceritakannya kepada teman.
2. Guru menunjukkan cara mengamati gambar, lalu mengutarakan apa yang dipikirkannya, seperti, "Wah, Bapak saya suka topi ini, sudah lama Bapak ingin punya satu seperti ini. Jika Bapak harus memilih salah satu, yang mana yang sebaiknya Bapak pilih? Hmm, bola ini juga bagus." Sambil terus berbicara, guru menunjuk setiap benda pada gambar. Dengan memodelkan proses berpikir, guru menunjukkan cara menyimak dengan saksama."

Kegiatan Penutup

1. Guru menunjukkan kartu-kartu bertuliskan kata-kata benda, lalu mengajak peserta didik untuk membacanya bersama-sama.
2. Guru menyatakan bahwa peserta didik harus mengeja dan membaca kata-kata benda yang sering ditemui sehari-hari.
3. Guru mengajak para peserta didik untuk mengingat kembali cerita "Bimo di Pasar" dan menanyakan apakah mereka menyukai cerita tersebut.
4. Guru mengajak peserta didik untuk menyanyikan lagu penutup.
5. Proses pembelajaran ditutup dengan doa bersama.

F. REFLEKSI GURU

Refleksi guru merupakan penilaian yang dilakukan oleh guru itu sendiri berdasarkan pembelajaran yang telah dilaksanakan mulai dari selama mempersiapkan, melaksanakan, hingga mengevaluasi kegiatan belajar yang dilakukan. Refleksi guru ini bertujuan untuk menilai kekurangan dan kelebihan dari kegiatan pembelajaran, agar proses belajar selanjutnya lebih baik lagi, mari lakukan refleksi diri dengan menjawab pertanyaan berikut.

1. Apakah pembelajaran sudah berjalan dengan baik di dalam kelas?

2. Apa yang saya sukai dari kegiatan pembelajaran ini? Apa yang tidak saya sukai?
3. Pelajaran apa yang saya dapatkan selama pembelajaran ini?
4. Apa yang ingin saya ubah untuk meningkatkan atau memperbaiki pelaksanaan atau hasil pembelajaran?
5. Dengan pengetahuan yang saya miliki sekarang, apa yang akan saya lakukan jika harus mengajar kegiatan yang sama di kemudian hari?
6. Kapan atau pada bagian mana saya merasa kreatif ketika mengajar? Mengapa?
7. Pada langkah ke berapa peserta didik belajar paling banyak?
8. Pada momen apa peserta didik menemui kesulitan saat mengerjakan tugas akhir mereka? Bagaimana mereka mengatasi masalah tersebut, dan apa peran saya pada saat itu?

G. ASESMEN/PENILAIAN

Asesmen Formatif

Penilaian Membaca Nama Benda

Nama Peserta Didik	Peserta didik dapat mengeja dan membaca 1-2 nama benda dengan bantuan guru Nilai = 1	Peserta didik dapat mengeja dan membaca 3-4 nama benda dengan bantuan guru Nilai = 2	Peserta didik dapat mengeja dan membaca semua nama benda dengan bantuan guru Nilai = 3	Peserta didik dapat membaca benda dengan lancar dan mandiri Nilai = 4
MJ				
NA				

1: Kurang 2: Cukup 3: Baik 4: Sangat Baik

Penilaian Menulis Suku Kata untuk Melengkapi Nama Benda

Nama Peserta Didik	Belum dapat mengeja suku kata dan menulis huruf dengan bantuan (misalnya dengan didiktekan guru) Nilai = 1	Dapat mengeja suku kata yang akan dituliskan dan dapat menulis dengan melihat pada contoh huruf atau contoh suku kata yang ditunjukkan. Nilai = 2	Dapat mengeja suku kata yang akan dituliskan atau menuliskannya dengan mandiri, tetapi terdapat kesalahan pada beberapa suku kata Nilai = 3	Dapat mengeja suku kata yang akan dituliskan dan menuliskannya secara mandiri dengan baik dan benar Nilai = 4
MJ				
NA				

1: Kurang 2: Cukup 3: Baik 4: Sangat Baik

Penilaian Menulis Kata Benda

Nama Peserta Didik	Menggambar dan menulis kata dengan bantuan guru secara penuh Nilai = 1	Menggambar benda dan menulis kata dengan bantuan guru secara parsial (misalnya guru mendiktekan huruf untuk ditulis). Nilai = 2	Menggambar benda dan menulis kata secara mandiri, tetapi tulisan memiliki beberapa kesalahan ejaan Nilai = 3	Menggambar benda dan menulis kata secara mandiri dan benar Nilai = 4
MJ				
NA				

1: Kurang 2: Cukup 3: Baik 4: Sangat Baik

H. KEGIATAN PENGAYAAN DAN REMEDIAL**Inspirasi Kegiatan Perancah**

- Peserta didik yang belum lancar merangkai bunyi huruf perlu diberi pembelajaran individual. Libatkan ia dalam kegiatan mengenali huruf dan bunyi huruf menggunakan kartu huruf.

Inspirasi Kegiatan Pengayaan:

- Para peserta didik yang telah dapat merangkai bunyi suku kata menjadi bunyi kata membutuhkan stimulasi lebih banyak dengan menggunakan media pembelajaran lain.
- Peserta didik yang telah dapat membaca suku kata dan kata secara mandiri perlu diperkenalkan dengan berbagai kombinasi suku kata. Berikan buku bergambar dan kartu kata kepadanya agar ia dapat mengenal beragam bentuk dan bunyi kata beserta maknanya dalam buku. Peserta didik seperti ini juga memerlukan pendampingan khusus agar kecakapannya dapat berkembang secara optimal.

LAMPIRAN**A. LEMBAR KERJA PESERTA DIDIK****LEMBAR KERJA PESERTA DIDIK (LKPD)**

Nama :

Kelas :

Petunjuk!

Bab 7 •**Melengkapi Kata**pe - - ya - ne - kasa -  - ruk - bil - pi

Nilai

Paraf

B. GLOSARIUM

GLOSARIUM

- Alur Konten Capaian Pembelajaran : elemen turunan dari capaian pembelajaran yang menggambarkan pencapaian kompetensi secara berjenjang
- Alat Peraga: alat bantu yang digunakan guru dalam pembelajaran agar materi yang diajarkan mudah dipahami oleh peserta didik.
- Asesmen: upaya untuk mendapatkan data dari proses dan hasil pembelajaran untuk mengetahui pencapaian peserta didik di kelas pada materi pembelajaran tertentu.
- Asesmen Formatif: pengambilan data kemajuan belajar yang dapat dilakukan oleh guru atau peserta didik dalam proses pembelajaran.
- Berpikir Lantang: mengungkapkan proses berpikir dengan lantang agar orang lain dapat belajar dan memperoleh informasi dari proses tersebut.
- Buku Pengayaan: buku yang digunakan sebagai penunjang atau pelengkap buku pelajaran utama
- Capaian Pembelajaran: kemampuan pada akhir masa pembelajaran yang diperoleh melalui serangkaian proses pembelajaran.
- Diorama: sajian pemandangan alam dalam bentuk tiga dimensi dengan menempatkan objek di depan sebuah latar sehingga menggambarkan keadaan alam yang sebenarnya.
- Fonem: satuan bunyi terkecil yang mampu menunjukkan kontras makna, misalnya /h/ adalah fonem karena membedakan makna kata 'harus' dan 'arus'.
- Fakta: hal (keadaan, peristiwa) yang merupakan kenyataan; sesuatu yang benar-benar ada atau terjadi.
- Fiksi: cerita rekaan (roman, novel, dan sebagainya).
- Intonasi: ketepatan pengucapan dan irama dalam kalimat agar pendengar memahami makna kalimat tersebut dengan benar.
- Kata Ajaib: sebutan untuk ungkapan santun yang wajib dikenal dan digunakan peserta didik dalam kesehariannya.
- Keterampilan Sosial: kemampuan seseorang untuk berkomunikasi dengan efektif serta berinteraksi dengan orang lain secara verbal dan nonverbal sesuai dengan norma sosial dan budaya.
- Kompetensi: kemampuan atau kecakapan seseorang untuk mengerjakan pekerjaan tertentu.
- Literasi Dasar: kecakapan membaca dan menulis permulaan yang harus dikuasai di jenjang awal pendidikan formal.
- Literasi Finansial: pengetahuan dan kecakapan untuk mengaplikasikan pemahaman tentang konsep dan risiko,

keterampilan agar dapat membuat keputusan finansial untuk meningkatkan kesejahteraan.

- Lembar Amatan: catatan yang berisi sikap dan/atau keterampilan peserta didik untuk diamati guru.
- Media Digital: format konten yang dapat diakses oleh perangkat-perangkat digital.
- Membaca Nyaring: membacakan buku atau kutipan dari buku kepada orang lain secara nyaring dengan tujuan untuk menarik minat membaca.
- Motorik Halus: kemampuan untuk menggerakkan anggota tubuh yang melibatkan saraf, tulang, dan otot untuk melakukan aktivitas tertentu.
- Nonfiksi: teks yang berdasarkan kenyataan atau fakta.
- Peragaan: proses menyajikan sebuah perilaku atau proses melakukan sesuatu agar orang lain dapat meniru atau mengadaptasi perilaku atau proses yang diperagakan tersebut.
- Perancah: teknik pemberian dukungan belajar secara terstruktur dan bertahap agar peserta didik dapat belajar secara mandiri.
- Pojok Baca Kelas: bagian dari kelas yang dilengkapi dengan rak buku berisikan buku-buku pengayaan sesuai jenjang untuk dibaca peserta didik selama berada di kelas.
- Proyek Kelas: tugas pembelajaran yang kompleks dan melibatkan beberapa kegiatan untuk dilakukan peserta didik secara kolaboratif dengan serangkaian proses mulai dari perencanaan, pelaksanaan, hingga evaluasi kegiatan.
- Prediksi: prakiraan tentang sesuatu.
- Tes Deskripsi: teks yang melukiskan sesuatu sesuai dengan keadaan sebenarnya sehingga pembaca dapat melihat, mendengar, mencium, dan merasakan apa yang dilukiskan itu sesuai dengan citra penulisnya.

DAFTAR PUSTAKA

- Culham, Ruth. 2005. *6 + 1 Traits of Writing: The Complete Guide for the Primary Grades*. Portland: Scholastic Teaching Resources.
- Dewayani, Sofie. 2017. *Menghidupkan Literasi di Ruang Kelas*. Yogyakarta: Penerbit PTKanisius.
- Fisher, Douglas dkk. 2019. *This is Balanced Literacy*. Thousand Oaks: Corwin.
- Fountas, Irene C. & Gay Su Pinnell. 2010. *The Continuum of Literacy Learning. Grades Pre K to 8*. Portsmouth: Heinemann.
- Hancock, Marjorie R. 2004. *A Celebration of Literature and Response: Children, Books and Teachers in K-8 Classrooms*. New York: Pearson.
- McGraw-Hill Reading Wonders. 2014. *Balanced Literacy Guide*. New York: McGraw Hill Education.

Oliverio, Donna C. 2007. *Painless Junior Writing*. New York: Barron's Educational Series.

Pusat Asesmen dan Pembelajaran. 2020. Modul Asesmen Diagnosis di Awal Pembelajaran. Jakarta: Pusmenjar Kemendikbud RI.

Rasinski, Timothy dkk (Eds.). 2012. *Fluency Instruction: Research-Based Best Practices*. New York: The Guilford Press.

KISI-KISI INSTRUMEN

Tes Kemampuan Membaca Permulaan

Satuan Pendidikan : SD Negeri Biringkaloro

Mata Pelajaran : Bahasa Indonesia

Kelas/Semester : I/2

Topik : Aku Ingin

Variabel	Indikator	Kegiatan	Sub Indikator	Bobot Nilai
Mengenali Bentuk Uang Melalui Bacaan Tentang Hidup Hemat.	Mampu menyebutkan simbol-simbol huruf.	1	Peserta didik mampu menyebutkan 18-26 huruf	4
		1	Peserta didik mampu menyebutkan 12-18 huruf	3
		1	Peserta didik mampu menyebutkan 6-12 huruf	2
		1	Peserta didik mampu menyebutkan 1-6 huruf	1
	Mampu menghubungkan huruf menjadi kata.	2	Peserta didik mampu menghubungkan huruf menjadi kata sebanyak 6-8	4
		2	Peserta didik mampu menghubungkan huruf menjadi kata sebanyak 4-6	3
		2	Peserta didik mampu menghubungkan huruf menjadi kata sebanyak 2-4	2
		2	Peserta didik mampu menghubungkan huruf menjadi kata sebanyak 1-2	1
	Membaca kata.	3	Peserta didik mampu membaca kata yang ada	4
		3	Peserta didik mampu membaca kata yang sederhana	3
		3	Peserta didik mampu membaca kata sederhana dengan bantuan beberapa huruf	2
		3	Peserta didik mampu membaca kata	1

			sederhana dengan bantuan penuh	
	Membaca kalimat sederhana.	4	Peserta didik mampu membaca kalimat yang ada	4
		4	Peserta didik mampu membaca kalimat yang sederhana	3
		4	Peserta didik mampu membaca kalimat sederhana dengan bantuan beberapa kata	2
		4	Peserta didik mampu membaca kalimat dengan bantuan penuh	1

LEMBAR TES KEMAMPUAN MEMBACA PERMULAAN PESERTA DIDIK KELAS I
SD NEGERI BIRINGKALORO

TES PRETEST

Nama Lengkap :

Kelas :

Petunjuk:

1. Bacalah do'a sebelum mengerjakan.
2. Tulis nama lengkap dan kelas.

Kegiatan 1: Bacalah huruf di bawah ini!

A a	B b	C c	D d	E e	F f
G g	H h	I i	J j	K k	L l
M m	N n	O o	P p	Q q	R r
S s	T t	U u	V v	W w	X x
Y y	Z z				

Kegiatan 2: Isilah titik-titik di bawah ini!



an...k



Men...b...ng



... .. n g



p...sa...



b...la...ja



me...ih...t



S..d...h



b...rp...kir

Kegiatan 3: Bacalah kata di bawah ini!



Belanja



Cabai



Mengamati



Tertawa

Kegiatan 4: Bacalah kalimat sederhana di bawah ini!



Bimo membeli
mainan baru



Bimo membantu
Ayah berjualan



Bimo melihat-
lihat sekitar
pasar

LEMBAR TES KEMAMPUAN MEMBACA PERMULAAN PESERTA DIDIK KELAS I
SD NEGERI BIRINGKALORO

TES POSTTEST

Nama Lengkap :

Kelas :

Petunjuk:

1. Bacalah do'a sebelum mengerjakan.
2. Tulis nama lengkap dan kelas.

Kegiatan 1: Bacalah huruf di bawah ini!

A a	B b	C c	D d	E e	F f
G g	H h	I i	J j	K k	L l
M m	N n	O o	P p	Q q	R r
S s	T t	U u	V v	W w	X x
Y y	Z z				

Kegiatan 2: Isilah titik-titik di bawah ini!




C...le...g...n



ba...on



T...h...



b... ..h



m...nu...juk



ay...h



B..ku



m...na... ..ng

Kegiatan 3: Bacalah kata di bawah ini!



Logam



Sepatu



Truk



Belanja

Kegiatan 4: Bacalah kalimat sederhana di bawah ini!



Bimo melihat ke arah sepatunya



Bimo merasa sedih



Bimo menabung uang di celengan

Kunci Jawaban

Jawaban Kegiatan 2 Pretest	Jawaban Kegiatan 2 Posttest
<ol style="list-style-type: none">1. Anak2. Menabung3. Uang4. Pasar5. Belanja6. Melihat7. Sedih8. Berpikir	<ol style="list-style-type: none">1. Celengan2. Balon3. Tahu4. Buah5. Menunjuk6. Ayah7. Buku8. Menabung

PENGESAHAN PROPOSAL SKRIPSI

Proposal Skripsi berjudul **Pengaruh Penggunaan Media Tebak Tempel dan Media Kartu Huruf terhadap Kemampuan Membaca Permulaan Peserta Didik Kelas I SD Negeri Biringkaloro Kabupaten Gowa** yang disusun oleh **Mifta Huljannah, NIM: 20800120075**, mahasiswa Jurusan/Prodi PGMI UIN Alauddin Makassar, telah diuji dan dipertahankan dalam sidang Ujian Kualifikasi Proposal Skripsi yang diselenggarakan pada hari Senin, 19 Februari 2023. Dinyatakan telah dapat diterima dan menempuh tahap penelitian selanjutnya.

Samata, Gowa 27 Februari 2024

DEWAN PENGUJI: Nomor SK 663 Tahun 2024

Ketua Sidang : Dr. H.Muh.Ilyas, M.Pd, M.Si.

Sekretaris Sidang : Dr. Andi Halimah, M.Pd.


Penguji I : Dr. H.Munawir K, M.Ag.


Penguji II : Dra. Hamsiah Djafar, M.Hum.

Disahkan Oleh:

A.n. Dekan FTK UIN Alauddin
Wakil Dekan Bidang Akademik,

Ketua Jurusan/Prodi PGMI,


Dr. H. Muh. Rapi, M.Pd.
NIP 197303022001121002


Dr. H. Munawir K., M.Ag.
NIP 197403102005011005



KEMENTERIAN AGAMA REPUBLIK INDONESIA
 UNIVERSITAS ISLAM NEGERI ALAUDDIN MAKASSAR
LEMBAGA PENELITIAN DAN PENGABDIAN KEPADA MASYARAKAT
 Jl. H.M. Yasin Limpo No. 36, Romang Polong-Gowa (0411) 841879
 email : lp2m@uin-alauddin.ac.id website lp2m.uin-alauddin.ac.id

Nomor : B- 03447/Un.06/LP2M/PP.00.9/05/2024
 Sifat : Biasa
 Lamp. : 1 (satu) Rangkap Proposal
 Hal : Rekomendasi Izin Penelitian

Kepada Yth.
Gubernur Provinsi Sulawesi Selatan
C.q. Kepala UPT P2T BKPM Provinsi Sulawesi Selatan

di
 Tempat

Assalamu Alaikum Wr. Wb.

Dengan hormat disampaikan bahwa mahasiswa(i) Universitas Islam Negeri Alauddin Makassar dengan identitas di bawah ini:

Nama : Mifta Huljannah
 NIM : 20800120075
 Semester/T.A. : VIII (Delapan)/T.A. 2023-2024
 Fakultas : Fakultas Tarbiyah dan Keguruan
 Jurusan/Prodi : Pendidikan Guru Madrasah Ibtidaiyah
 Alamat : Pallangga, Gowa
 No. HP. : 087856913665

bermaksud melakukan penelitian dalam rangka penyusunan Skripsi sebagai salah satu syarat untuk memperoleh gelar Sarjana (S1). Dengan judul Skripsi: **Pengaruh Penggunaan Media Tebak Tempel dan Media Kartu Huruf terhadap Kemampuan Membaca Permulaan Peserta Didik Kelas I SD Negeri Biringkaloro Kabupaten Gowa.**

Untuk maksud tersebut, kami mengharapkan kiranya kepada mahasiswa(i) tersebut dapat diberi izin untuk melakukan penelitian di **SD Negeri Biringkaloro** dari tanggal **6 Mei 2024-6 Juni 2024**.

Demikian rekomendasi ini dibuat, atas perhatian dan kerjasamanya diucapkan terima kasih

Palang, 02 Mei 2024
 Ketua

Dr. Rosnini, S. Ag., M. Th. I.
 NIP. 197212311999032004

arsip - mahasiswa yang bersangkutan
 - pertinggal



**PEMERINTAH KABUPATEN GOWA
DINAS PENDIDIKAN
UPT SEKOLAH DASAR NEGERI BIRINGKALORO
KECAMATAN PALLANGGA**

Alamat : Jl. Baso Dg. Ngawing Kel. Mangalli Kec. Pallangga Kab. Gowa Kode Pos 92161

SURAT KETERANGAN PENELITIAN

Nomor : 062/UPT DISDIK-PLG/SDN-04/VI/2024

Yang bertanda tangan di bawah ini :

Nama : WAHYUNI M, S.Pd
NIP : 19830805 200901 2 006
Jabatan : Plt. Kepala Sekolah
Unit Kerja : UPT SD Negeri Biringkaloro

Dengan ini menerangkan bahwa :

Nama : MIFTA HULJANNAH
NIM : 20800120075
Nama Kampus : UIN Alauddin Makassar
Jurusan : Pendidikan Guru Madrasah Ibtidaiyah
Fakultas : Tarbiyah dan Keguruan
Judul : Pengaruh Penggunaan Media Tebak Tempel dan Media kartu Huruf Terhadap Kemampuan Membaca Permulaan Peserta Didik Kelas I SD Negeri Biringkaloro Kabupaten Gowa

Benar nama tersebut telah melakukan penelitian pada tanggal 6 Mei s/d 18 Mei 2024 di UPT SD Negeri Biringkaloro Kel. Mangalli Kec. Pallangga Kab. Gowa, dengan judul : **Pengaruh Penggunaan Media Tebak Tempel dan Media kartu Huruf Terhadap Kemampuan Membaca Permulaan Peserta Didik Kelas I SD Negeri Biringkaloro Kabupaten Gowa**

Demikian Surat Keterangan ini dibuat, agar dapat digunakan sebagaimana mestinya.

Pallangpang, 05 Juni 2024

Plt. Kepala Sekolah

WAHYUNI M, S.Pd
NIP. 19830805 200901 2 006



RIWAYAT PENULIS



Mifta Huljannah, penulis skripsi dengan judul “Pengaruh Penggunaan Media Tebak Tempel dan Kartu Huruf Terhadap Kemampuan Membaca Peserta Didik Kelas I SDN Biringkaloro Kabupaten Gowa”. Lahir pada tanggal 01 Februari 2002. Penulis merupakan buah hati dari **Muh.Agussalim** dan **Darfiani**, anak ke 3 dari 4 bersaudara, memiliki 2 kakak laki-laki yang bernama **Muhammad Fahrullah Jaya Azhar** dan *alm.* **Muhammad Fauzan Jaya Azhar** serta memiliki 1 adik perempuan bernama **Ummi Kaltsum**. Adapun riwayat pendidikan yang pernah ditempuh penulis dimulai dari pendidikan taman kanak-kanak di TK Sahabat pada tahun 2007, pada tahun 2008 penulis melanjutkan pendidikan di jenjang sekolah dasar di SDN Biringkaloro dan lulus pada tahun 2013, ditahun yang sama penulis melanjutkan pendidikan di sekolah menengah pertama di SMP Negeri 1 Pallangga dan lulus pada tahun 2017, di tahun yang sama pula penulis melanjutkan pendidikan di SMA Negeri 9 Gowa dan lulus pada tahun 2020. Pada tahun 2020 penulis berhasil lulus mandiri di UIN Alauddin Makassar dengan mengambil Jurusan Pendidikan Guru Madrasah Ibtidaiyah pada Fakultas Tarbiyah dan Keguruan dengan program Strata Satu (S1).