

**PENGARUH PENERAPAN MODEL PEMBELAJARAN ILMIZI  
TERHADAP AKTIVITAS DAN HASIL BELAJAR PESERTA  
DIDIK MATERI PEMANASAN GLOBAL  
KELAS X MAN JENEPONTO**



**Skripsi**

Diajukan untuk Memenuhi Salah Satu Syarat Memperoleh  
Gelar Sarjana Pendidikan Prodi Pendidikan Biologi  
pada Fakultas Tarbiyah dan Keguruan  
UIN Alauddin Makassar

UNIVERSITAS ISLAM NEGERI  
**ALAUDDIN**  
M A K A S S A R

Oleh:

**SUL JALALI SUKURI**

NIM: 20500119085

**FAKULTAS TARBIYAH DAN KEGURUAN  
UNIVERSITAS ISLAM NEGERI (UIN) ALAUDDIN MAKASSAR**

**2024**

## PERNYATAAN KEASLIAN SKRIPSI

Mahasiswa yang bertanda tangan di bawah ini:

Nama : Sul Jalali Sukuri  
NIM : 20500119085  
Tempat/Tgl. Lahir : Makassar, 10 Januari 2002  
Program Studi : Pendidikan Biologi  
Fakultas : Tarbiyah dan Keguruan  
Alamat : Jl. H. M. Yasin Limpo No. 36 Samata-Gowa  
Judul : "Pengaruh Penerapan Model Pembelajaran *ILMIZI*  
Terhadap Aktivitas dan Hasil Belajar Peserta Didik  
Materi Pemanasan Global Kelas X di MAN Jeneponto"

Menyatakan dengan sesungguhnya dan penuh kesadaran bahwa skripsi ini benar adalah hasil karya sendiri. Jika di kemudian hari terbukti bahwa skripsi ini merupakan duplikat, tiruan, plagiat, atau dibuat oleh orang lain, sebagian atau seluruhnya, maka skripsi dan gelar yang diperoleh karenanya batal demi hukum.

Samata-Gowa, 14 Agustus 2024

Penyusun,



**Sul Jalali Sukuri**

NIM: 20500119085

## PENGESAHAN SKRIPSI

Skripsi berjudul "Pengaruh Penerapan Model Pembelajaran ILMIZI Terhadap Aktivitas dan Hasil Belajar Peserta Didik Materi Pemanasan Global Kelas X MAN Jeneponto" yang disusun oleh Saudara Sul Jalali Sukuri, NIM: 20500119085, mahasiswa Program Studi Pendidikan Biologi Fakultas Tarbiyah dan Keguruan UIN Alauddin Makassar, telah diuji dan dipertahankan dalam sidang Ujian Skripsi (Munaqasyah) yang diselenggarakan pada hari Rabu, tanggal 14 Agustus 2024 M. bertepatan dengan tanggal 8 Safar 1446 H, dinyatakan telah dapat diterima sebagai salah satu syarat untuk memperoleh gelar Sarjana Pendidikan pada Jurusan Pendidikan Biologi dengan beberapa perbaikan.

Gowa, 14 Agustus 2024

### DEWAN PENGUJI: Nomor SK 3552 Tahun 2024

Ketua Sidang : Ainul Uyuni Taufiq, S.P., S.Pd., M.Pd. (.....)  
Sekretaris Sidang : Dr. Andi Ika Prasasti Abrar, S.Si., M.Pd. (.....)

### DEWAN PENGUJI:

1. Andi Tenri Ola Rivali, S.Pd., M.Kes., M.Pd. (.....)  
2. Syahrani, S.Pd., M.Pd. (.....)  
3. Dr. H. Muh. Rapi, S.Ag., M.Pd. (.....)  
4. Ahmad Ali, S. Pd., M. Pd. (.....)

Disahkan Oleh:

..... FTK UIN Alauddin Makassar,



.....  
..... M.Pd.1  
.....96609081994031002

## KATA PENGANTAR



Al-hamdulillāhi rabbi al-‘ālamīn segala puji hanya milik Allah swt. yang maha pengasih lagi penyayang atas segala limpahan rahmat dan petunjuk-petunjuk-Nya sehingga penulis dapat menyelesaikan skripsi ini yang berjudul **“Pengaruh Penerapan Model Pembelajaran ILMIZI Terhadap Aktivitas dan Hasil Belajar Peserta Didik Materi Pemanasan Global Kelas X MAN Jeneponto”**.

Shalawat serta salam senantiasa tercurah kepada baginda Rasulullah Muhammad saw. yang telah menjadi panutan dan sumber inspirasi dalam berbagai aspek kehidupan setiap insan, dan kepada keluarga serta para sahabat-sahabat beliau yang senantiasa ikhlas berjuang di jalan-Nya.

Penulis menyadari bahwa dalam menyelesaikan skripsi ini, penulis mendapat banyak bantuan, bimbingan, dan dukungan dari berbagai pihak. Melalui tulisan ini, penulis menyampaikan ucapan terima kasih yang tulus dan istimewa untuk kedua orang tua tercinta, ibunda Hj. Sintang dan Alm ayahanda Drs. H. Sukuri yang telah mengasuh, mendidik, mendo'akan serta membiayai penulis selama menempuh pendidikan hingga proses penyelesaian skripsi ini, semoga segala jerih payah mereka mendapat pahala yang berlipat ganda dan senantiasa dalam lindungan Allah swt. selain itu, penulis patut menyampaikan ucapan terima kasih dan penghargaan yang sebesar-besarnya kepada:

1. Prof. H. Hamdan Juhannis, MA, Ph. D. selaku rektor UIN Alauddin Makassar, Prof. Dr. Kamaluddin Abu Nawas, M. Ag. Selaku wakil Rektor I Bidang Akademik, Dr. Andi Aderus Lc, M. Ag. Selaku Wakil Rektor II Bidang Adminitrasi Umum dan Perencanaan Keuangan, Prof.

Muhammad Khalifa Mustami, M.Pd. Selaku wakil Rektor III Bidang Kemahasiswaan, dan Prof. Muhammad Amri Lc, M.Ag. Selaku Wakil Rektor IV Bidang Kerja Sama dan Pengembangan Lembaga UIN Alauddin Makassar atas segala fasilitas yang diberikan selama menimba ilmu di kampus peradaban ini.

2. Dr. H. Andi Achruh AB, M.Pd.I. selaku Dekan Fakultas Tarbiyah dan Keguruan, Dr. H. Muh. Rapi, M.Pd. Selaku wakil Dekan I Fakultas Tarbiyah dan Keguruan Bidang Akademik, Dr. M. Rusdi, M. Ag. Selaku wakil dekan II Fakultas Tarbiyah dan Keguruan Bidang Adminitrasi Umum dan Dr. Ridwan Adris, S.Ag., M.Pd. Selaku wakil dekan III Fakultas Tarbiyah dan Keguruan Bidang Kemahasiswaan dan Kerja Sama serta seluruh civitas akademik Fakultas Tarbiyah dan Keguruan atas segala bantuan dalam bentuk pelayanan administrasi kepada penulis, sehingga dapat menyelesaikan skripsi ini.
3. Syahrani, S.Pd., M.Pd. dan Ainul Uyuni Taufiq, S.P., S.Pd., M.Pd. Selaku Ketua dan Sekertaris Prodi Pendidikan Biologi UIN Alauddin Makassar yang telah memberikan kemudahan dan dukungan kepada penulis dalam menyusun skripsi hingga tahap penyelesaian.
4. Dr. H. Muh. Rapi, M.Pd. dan Ahmad Ali, S.Pd., M.Pd. Selaku pemimbing I dan II yang telah meluangkan banyak waktu disela-sela kesibukan mereka untuk membimbing, mengarahkan dan memberi pengetahuan baru serta koreksi dalam penyelesaian skripsi.
5. Wiwin Pramita Arif, S.Pd., M.Pd, Andi Tenri Ola Rivai, S.Pd., M.Kes, M.Pd. dan Syahrani, S.Pd., M.Pd. Selaku penguji I dan II yang telah meluangkan waktu, memberi arahan dan koreksi yang membangun kepada penulis.

6. Hamansah, S.Pd., M.Pd. dan Syamsul, S.Pd., M.Pd. Selaku validator I dan II yang telah bersedia meluangkan waktu, mengoreksi, dan membimbing peneliti dalam menyusun instrumen penelitian sehingga layak digunakan untuk penelitian.
7. Semua pihak dosen dan staf jurusan Pendidikan Biologi Fakultas Tarbiyah dan Keguruan yang telah memberikan banyak ilmu yang bermanfaat dan membantu dalam segala urusan administrasi maupun saran-saran dalam menyelesaikan studi peneliti di Program Studi Pendidikan Biologi Fakultas Tarbiyah dan Keguruan UIN Alauddin Makassar.
8. Semua pihak dosen Fakultas Tarbiyah dan Keguruan yang telah memberikan banyak ilmu yang bermanfaat selama peneliti menuntut ilmu di Program Studi Pendidikan Biologi Fakultas Tarbiyah dan Keguruan UIN Alauddin Makassar.
9. Kepala perpustakaan dan seluruh stafnya atas berbagai fasilitas yang disediakan yang memudahkan penulis dalam penyusunan skripsi.
10. Pihak sekolah MAN Jeneponto terkhusus kepada Kepala Madrasah dan Ibu Herlina T, S.Si., S.Pd., M.Pd. karena telah mengizinkan penulis untuk melakukan penelitian serta membantu penulis selama melakukan penelitian dalam rangka penyelesaian skripsi.
11. Keluarga besar penulis, Saudara, Saudari dan sepupuh penulis yang tak henti-hentinya memberikan dukungan, do'a dan bantuan yang berharga bagi penulis.
12. Teman-teman jurusan pendidikan Biologi angkatan 19 (P19MEN) khususnya PEJANTAN P19MEN, dan yang telah banyak memberi dukungan, bantuan serta motivasi bagi penulis.

13. Tidak lupa juga untuk seseorang yang sering membuat saya pusing dengan segala tingkah dan sikapnya yang entah maunya apa, terima kasih telah memberikan banyak waktunya, memberikan warna dan lika-liku selama ini. Ya mohon lebih berasabar dalam menunggu momen yang sama-sama kita nantikan (021100 RS).
14. Teman seperjuangan yang selalu memberikan support, membantu, memberi saran dan berjuang bersama-sama dalam menyelesaikan tugas akhir.
15. Teman-teman alumni MAN Jeneponto yang telah bersedia menjadi observer selama penelitian berlangsung.
16. Semua pihak yang tidak dapat penulis sebutkan satu persatu yang telah banyak memberikan sumbangsih kepada penulis selama kuliah hingga penyelesaian skripsi.

Akhir kata, permohonan maaf yang sebesar-besarnya sekiranya selama proses penyusunan skripsi ini terdapat hal-hal yang tidak berkenan. Semua itu terjadi atas kekhilafan dan kesalahan pribadi penulis. Semoga semua bantuan yang telah diberikan kepada penulis mendapat pahala yang berlipat ganda dari Allah swt. dan semoga karya ini dapat bermanfaat kepada para pembaca, Aamiin Allahumma Aamiin.

Samata-Gowa, 14 Agustus 2024  
Penulis




**Sul Jalali Sukuri**  
NIM : 20500119085

## DAFTAR ISI

PERNYATAAN KEASLIAN SKRIPSI.....	i
PENGESAHAN SKRIPSI .....	ii
KATA PENGANTAR.....	iii
DAFTAR ISI .....	vii
DAFTAR TABEL .....	ix
DAFTAR GAMBAR .....	xi
DAFTAR LAMPIRAN .....	xii
ABSTRAK .....	xiii
BAB I PENDAHULUAN .....	1
A. Latar Belakang.....	1
B. Rumusan Masalah.....	10
C. Hipotesis.....	10
D. Definisi Operasional dan Ruang Lingkup Penelitian.....	11
E. Penelitian Terdahulu.....	12
F. Tujuan dan Kegunaan Penelitian.....	17
BAB II TINJAUAN TEORITIS .....	19
A. Model Pembelajaran.....	19
B. Model Pembelajaran ILMIZI .....	23
C. Aktivitas Belajar.....	27
D. Hasil Belajar .....	30
E. Pemanasan Global.....	37
F. Kerangka Pikir .....	42
BAB III METODOLOGI PENELITIAN.....	45
A. Jenis dan Lokasi Penelitian.....	45
B. Pendekatan Penelitian .....	45
C. Populasi dan Sampel Penelitian .....	46
D. Desain Penelitian.....	48
E. Teknik Pengumpulan Data .....	48
F. Instrumen Penelitian.....	49



G. Validitas dan Reliabilitas Instrumen .....	50
H. Teknik Pengolahan dan Analisis Data.....	53
BAB IV HASIL DAN PEMBAHASAN.....	58
A. Hasil Penelitian .....	58
B. Pembahasan.....	75
BAB V PENUTUP .....	92
A. Kesimpulan .....	92
B. Implikasi Penelitian .....	93
DAFTAR PUSTAKA .....	94
LAMPIRAN-LAMPIRAN.....	101
DAFTAR RIWAYAT HIDUP.....	200



## DAFTAR TABEL

Tabel 2. 1	Sintaks Model Pembelajaran ILMIZI Beserta Aktivitas Pendidik dan Peserta Didik.....	1
Tabel 3. 1	Populasi Penelitian Peserta Didik Kelas X MAN Jeneponto.	26
Tabel 3. 2	Sampel Penelitian Peserta Didik Kelas X MAN Jeneponto ..	47
Tabel 3. 3	Desain <i>pretest</i> dan <i>posttest</i> penelitian .....	48
Tabel 3. 4	Kategorisasi Tingkat Reliabilitas .....	48
Tabel 3. 5	Kriteria Penilaian Aktivitas Belajar Peserta Didik.....	54
Tabel 3. 6	Kriteria Tingkat Penguasaan Peserta Didik.....	55
Tabel 4. 1	Hasil Analisis Deskriptif Aktivitas Belajar Kelas Eksperimen	58
Tabel 4. 2	Distribusi Frekuensi Data Aktivitas Belajar Sebelum dan Sesudah Penerapan Model Pembelajaran pada Kelas Eksperimen.....	59
Tabel 4. 3	Perbedaan Aktivitas Belajar Peserta Didik Sebelum dan Sesudah Penerapan Model Pembelajaran ILMIZI Kelas Eksperimen.....	60
Tabel 4. 4	Hasil Analisis Deskriptif Aktivitas Belajar pada Kelas Kontrol .....	61
Tabel 4. 5	Distribusi Frekuensi Data Aktivitas Belajar Sebelum dan Sesudah Penerapan Model Pembelajaran pada Kelas Kontrol.....	62
Tabel 4. 6	Perbedaan Aktivitas Belajar Peserta Didik Sebelum dan Sesudah Penerapan Model Pembelajaran pada Kelas Kontrol.....	63
Tabel 4. 7	Hasil Analisis Deskriptif Data Hasil Belajar Kelas Eksperimen.....	64
Tabel 4. 8	Distribusi Frekuensi <i>Pretest</i> dan <i>Posttest</i> Hasil Belajar Kelas Eksperimen .....	65
Tabel 4. 9	Hasil Analisis <i>Pretest</i> dan <i>Posttest</i> Hasil Belajar Kelas Kontrol .....	67

Tabel 4. 10	Distribusi Frekuensi <i>Pretest</i> dan <i>Posttest</i> Hasil Belajar Kelas Kontrol.....	68
Tabel 4. 11	Uji Normalitas Aktivitas Belajar Kelas Eksperimen dan Kelas Kontrol.....	69
Tabel 4. 12	Uji Normalitas Aktivitas Belajar Kelas Kontrol Setelah Transformasi Data ke Lg10 .....	71
Tabel 4. 13	Uji Homogenitas Aktivitas Belajar pada Kelas Eksperimen dan Kelas Kontrol.....	71
Tabel 4. 14	Uji <i>Multivariate Test</i> .....	72
Tabel 4. 15	<i>Tests of Between-Subjects Effects</i> .....	72
Tabel 4. 16	Uji Normalitas Hasil Belajar pada Kelas Eksperimen dan Kelas Kontrol.....	72
Tabel 4. 17	Uji Normalitas <i>Pretest</i> Eksperimen dan <i>Pretest</i> Kontrol Setelah Transformasi Data ke Lg10 .....	73
Tabel 4. 18	Uji Homogenitas Hasil Belajar Peserta Didik pada Kelas Eksperimen dan Kelas Kontrol.....	74
Tabel 4. 19	Uji <i>Multivariate Test</i> .....	74
Tabel 4. 20	<i>Tests of Between-Subjects Effects</i> .....	75

## DAFTAR GAMBAR

Gambar 2. 1	Bagan Model Pembelajaran ILMIZI .....	26
Gambar 2. 2	Kerangka Pikir .....	43
Gambar 4. 1	Histogram Perbandingan Nilai Aktivitas Belajar Sebelum dan Sesudah Penerapan Model Pembelajaran Kelas Eksperimen .....	61
Gambar 4. 2	Histogram Perbandingan Nilai Aktivitas Belajar Sebelum dan Sesudah Penerapan Model Pembelajaran Kelas Kontrol .....	64
Gambar 4. 3	Histogram Perbandingan <i>Prestest</i> dan <i>Posttest</i> Hasil Belajar Kelas Eksperimen .....	67
Gambar 4. 4	Histogram Perbandingan <i>Prestest</i> dan <i>Posttest</i> Hasil Belajar pada Kelas Kontrol .....	69



## DAFTAR LAMPIRAN

<b>Lampiran A : Perangkat Ajar dan Instrumen Penelitian.....</b>	<b>102</b>
A.1 Modul Ajar.....	103
A.2 Lembar Observasi Aktivitas Belajar Peserta Didik.....	116
A.3 Tes Hasil Belajar.....	122
A.4 Lembar Observasi Keterlaksanaan Model Pembelajaran.....	131
<b>Lampiran B : Validitas dan Reliabilitas.....</b>	<b>133</b>
B.1 Validasi Isi (Konstruk).....	134
B.2 Hasil Validasi Isi.....	142
B.3 Validasi Empiris.....	145
B.4 Uji Reliabilitas.....	149
<b>Lampiran C : Data Hasil Penelitian dan Analisis Data.....</b>	<b>150</b>
C.1 Data Hasil Penelitian.....	151
C.2 Analisis Deskriptif.....	174
C.3 Analisis Inferensial.....	175
<b>Lampiran D : Hasil Observasi.....</b>	<b>178</b>
D.1 Observer 1.....	178
D.2 Observer 2.....	182
D.3 Observer 3.....	186
<b>Lampiran E : Persuratan dan Dokumentasi.....</b>	<b>190</b>
E.1 Persuratan.....	191
E.2 Dokumentasi.....	197

## ABSTRAK

**Nama : Sul Jalali Sukuri**  
**NIM : 20500119085**  
**Judul : Pengaruh Penerapan Model Pembelajaran ILMIZI Terhadap Aktivitas Dan Hasil Belajar Peserta Didik Materi Pemanasan Global Kelas X Man Jeneponto**

---

Penelitian ini mengkaji tentang bagaimana pengaruh penerapan model pembelajaran ILMIZI terhadap aktivitas dan hasil belajar peserta didik pada materi pemanasan global kelas X MAN Jeneponto. Berdasarkan hal tersebut maka penelitian ini bertujuan untuk: (1) Mengetahui aktivitas belajar peserta didik yang diajar dengan penerapan model pembelajaran ILMIZI pada materi pemanasan global kelas X MAN Jeneponto, (2) Mengetahui aktivitas belajar peserta didik yang diajar dengan penerapan model pembelajaran langsung pada materi pemanasan global kelas X MAN Jeneponto, (3) Mengetahui hasil belajar peserta didik yang diajar dengan penerapan model pembelajaran ILMIZI pada materi pemanasan global kelas X MAN Jeneponto, (4) Mengetahui hasil belajar peserta didik yang diajar dengan penerapan model pembelajaran langsung pada materi pemanasan global kelas X MAN Jeneponto, dan (5) Serta menguji pengaruh model pembelajaran ILMIZI terhadap aktivitas dan hasil belajar peserta didik pada materi pemanasan global kelas X MAN Jeneponto.

Penelitian ini termasuk jenis penelitian eksperimen semu dengan pendekatan *non equivalent control group design*. Populasi pada penelitian ini ialah seluruh peserta didik kelas X MAN Jeneponto terdiri dari 9 kelas dengan total 299 peserta didik. Pemilihan sampel dalam penelitian ini menggunakan teknik *purposive sampling* dengan sampel penelitian yaitu kelas 10.3 sebagai kelas eksperimen dengan 37 peserta didik dan kelas 10.5 sebagai kelas kontrol dengan 37 peserta didik. Instrumen penelitian yang digunakan berupa lembar observasi aktivitas belajar yang terdiri dari 16 pernyataan aktivitas belajar dan tes hasil belajar berupa tes pilihan ganda sebanyak 30 butir soal. Penelitian ini menggunakan teknik analisis deskriptif dan analisis inferensial dengan uji hipotesis *Multivariate Analysis of Variance*.

Hasil penelitian menunjukkan: (1) aktivitas belajar peserta didik kelas 10.3 sebagai kelas eksperimen tergolong dalam kategori aktif dengan nilai rata-rata 70,83; (2) aktivitas belajar peserta didik kelas 10.5 sebagai kelas kontrol tergolong dalam kategori cukup aktif dengan nilai rata-rata 55,28; (3) hasil belajar peserta didik kelas 10.3 tergolong dalam kategori tinggi dengan nilai rata-rata 81,86; (4) hasil belajar peserta didik kelas 10.5 tergolong dalam kategori tinggi dengan nilai rata-rata 75,65; (5) terdapat pengaruh penerapan model pembelajaran ILMIZI terhadap aktivitas dan hasil belajar peserta didik, hal tersebut dapat dilihat dari hasil uji hipotesis dengan menggunakan uji MANOVA yang diperoleh data nilai sig. kelas eksperimen dan kelas kontrol  $0.000 < 0.05$  atau  $H_1$  diterima dan  $H_0$  ditolak.

Impilikasi penelitian ini menunjukkan bahwa kegiatan pembelajaran dengan menggunakan model pembelajaran ILMIZI memiliki pengaruh positif terhadap aktivitas dan hasil belajar peserta didik, oleh karena itu model ini dapat dipertimbangkan untuk diterapkan dalam proses pembelajaran terutama yang berkaitan dengan aktivitas dan hasil belajar peserta didik.

Kata kunci: Aktivitas Belajar, Hasil Belajar, ILMIZI



# BAB I

## PENDAHULUAN

### ***A. Latar Belakang***

Kehidupan di era modern yang serba instan ini, tidak sedikit manusia yang menggunakan teknologi untuk mendapatkan informasi secara cepat. Sebab, ilmu pengetahuan dan teknologi saat ini berkembang dengan begitu pesat, baik dari segi ekonomi, politik, maupun kebudayaan. Tidak dapat dipungkiri bahwa perkembangan tersebut sangat berpengaruh terhadap dunia pendidikan serta berkaitan erat dengan kehidupan karena dapat memudahkan dan memotivasi diri seseorang agar lebih unggul dalam penyampaian pembelajaran dalam jangkauan yang luas.<sup>1</sup>

Pendidikan menjadi suatu hal yang begitu penting sebab pendidikan mampu memberikan pengetahuan baru tentang apa yang belum kita ketahui. Pengetahuan yang didapat tersebut dapat digunakan untuk mengarahkan seseorang menjadi lebih dewasa dalam menyikapi sesuatu dan agar kita mampu merencanakan masa depan, serta mengambil keputusan yang tepat dalam hidup.<sup>2</sup> Proses pendidikan dilakukan untuk mempersiapkan manusia agar dapat hidup layak di masa yang akan datang. Oleh sebab itu, adanya pendidikan menjadi tolak ukur untuk mengembangkan dan meningkatkan sumber daya manusia. Upaya dalam meningkatkan sumber daya manusia bertujuan agar terciptanya generasi yang unggul, berkarakter, dan agar dapat

---

<sup>1</sup>Yohannes Marryono Jamun, 'Dampak Teknologi Terhadap Pendidikan', *Jurnal Pendidikan Dan Kebudayaan Missio*, 10.1 (2018), 48-52.

<sup>2</sup>Junier Sakerebau, 'Memahami Peran Psikologi Pendidikan Bagi Pembelajaran', *BIA: Jurnal Teologi Dan Pendidikan Kristen Kontekstual*, 1.1 (2018), 96-111 .



menjamin keberhasilan dalam penguasaan ilmu pengetahuan di segala bidang.<sup>3</sup>

Pendidikan juga dapat berarti sebuah proses dalam kehidupan untuk mengembangkan diri selama kehidupan berlangsung. Pendidikan dapat mengantarkan seseorang menjadi manusia paripurna serta memiliki jiwa kemandirian serta bertanggung jawab terhadap diri sendiri maupun terhadap lingkungannya.<sup>4</sup> Adanya pendidikan maka akan membedakan antara seseorang dengan orang lain, baik dari segi pengetahuan, keterampilan dan juga perilaku orang tersebut. Sebagaimana firman Allah swt. yang tercantum dalam QS Az-Zumar/39: 9. yang berbunyi:

أَمْ مَنْ هُوَ قَنِيتُ ءَأَنَاءَ اللَّيْلِ سَاجِدًا وَقَائِمًا يَحْذَرُ آلَاءَ آخِرَةٍ وَيَرْجُوا رَحْمَةَ رَبِّهِ قُلْ  
يَسْتَوِي الَّذِينَ يَعْلَمُونَ وَالَّذِينَ لَا يَعْلَمُونَ ۗ إِنَّمَا يَتَذَكَّرُ أُولُو الْأَلْبَابِ هَلْ

Terjemahnya:

“(Apakah kamu orang musyrik yang lebih beruntung) ataukah orang yang beribadah pada waktu malam dengan sujud dan berdiri, sedang ia takut kepada (azab) akhirat dan mengharapkan rahmat Tuhannya? Katakanlah: "Apakah sama orang-orang yang mengetahui dengan orang-orang yang tidak mengetahui?" Sebenarnya hanya orang yang berakal sehat yang dapat menerima pelajaran”.<sup>5</sup>

Ayat diatas menyebutkan bahwa siapapun yang memiliki pengetahuan, apapun jenis pengetahuan itu, pasti tidak akan sama dengan yang tidak mengetahuinya. Namun, pengetahuan yang dimaksud adalah pengetahuan yang bermanfaat, serta mampu membentuk seseorang ketika mengetahui

---

<sup>3</sup>Etistika Yuni Wijaya, Dwi Agus Sudjimat, and Amat Nyoto, ‘Transformasi Pendidikan Abad 21 Sebagai Tuntutan’, *Prosiding Seminar Nasional Pendidikan Matematika*, 1 (2016), 263–78 .

<sup>4</sup>Rahmat Hidayat, *Ilmu Pendidikan Konsep, Teori Dan Aplikasinya* (Medan: Lembaga Peduli Pengembangan Pendidikan Indonesia, 2019).

<sup>5</sup>Departemen Agama RI, *Al-Qur’an dan Terjemahannya* (Semarang: PT. Karya Toha Putra, 2002).

hakikat suatu hal lalu mampu menyesuaikan diri dan mengamalkannya.<sup>6</sup> Selain itu, orang yang mampu mengetahui perbedaan antara orang yang satu dengan orang yang lain hanyalah ia yang memiliki akal sebagai inti pemikiran.<sup>7</sup> Oleh karena itu, ayat diatas juga menjelaskan bahwa antara seseorang yang memiliki ilmu pengetahuan dengan tidak memiliki pengetahuan sangat berbeda.

Pengetahuan tidak hanya didapatkan melalui proses formal saja tapi dapat pula didapatkan melalui proses informal artinya pendidikan bisa diperoleh dimana saja dan kapan saja. Ketika seseorang terlahir ke dunia maka ia akan mendapatkan pendidikan dan pengetahuan selagi ia mampu menampung pengetahuan tersebut dan akan berakhir jika orang tersebut meninggal.<sup>8</sup> Pendidikan pertama seseorang dimulai dari keluarga, misalnya anak yang belum dapat berbicara akan memperoleh informasi dari apa yang ia dengar dari orang tuanya.

Belajar merupakan proses dimana seseorang dari tidak tau menjadi tau tentang suatu hal. Selama proses belajar hal yang diharapkan adanya perubahan yang berbeda pada tingkah laku seseorang baik dari segi sikap, pengetahuan, serta keterampilan yang dimilikinya.<sup>9</sup> Belajar bukan hanya dapat menambah pengetahuan seseorang tapi juga mampu mengubah

---

<sup>6</sup>Quraish Shihab, *Tafsir Al-Mishbah: Pesan, Kesan Dan Keserasian AL-Qur'an* (Jakarta: Lentera Hati, 2002).

<sup>7</sup>Abdullah bin Muhammad bin Abdurrahman bin Ishaq, *Lababut Tafsir Min Ibni Katsir*, terj. Abdul Ghoffar dan Abu Ihsan al-Atsari, *Tafsir Ibnu Katsir 7th edn* (t.t: Pustaka Imam Asy-Syafi'i, 2004), h. 94.

<sup>8</sup>Sofan Amri dan Lif Khoiru Ahmadi, *Konstruksi Perkembangan Pembelajaran Meliputi Kurikulum* (Jakarta: Prestasi Pustaka, 2010), h.16.

<sup>9</sup>Kokom Komalasari, *Pembelajaran Kontesktual Konsep Dan Aplikasi* (Bandung: Refika Aditama, 2014), h. 2.

karakter yang ada pada diri seseorang, dengan belajar seseorang akan mampu mengambil keputusan dengan penuh pertimbangan.<sup>10</sup>

Pembelajaran tidak akan lepas dari kata belajar dan mengajar, dua hal ini tentu tidak dapat dipisahkan dalam proses pembelajaran, khususnya dalam kegiatan belajar di sekolah. Sebab hal itu berkaitan erat dengan interaksi dan aktivitas yang terjadi antara peserta didik dengan pendidik, sehingga tercipta suasana belajar yang aktif dan tidak membosankan. Nah, salah satu tugas pendidik tentunya membuat kegiatan pembelajaran peserta didik itu aktif, mampu memberikan gagasan, serta melakukan aktivitas yang mampu memberikan pengalaman secara langsung, sehingga pengetahuan itu diperoleh sendiri oleh peserta didik.<sup>11</sup> Pembelajaran tidak akan terjadi jika tidak ada aktivitas, sebab pada dasarnya belajar berarti berbuat sesuatu.<sup>12</sup>

Hakikatnya pembelajaran merupakan suatu usaha mengatur lingkungan belajar peserta didik sehingga mampu menumbuhkan rasa ingin tahu serta mendorong minat belajar peserta didik.<sup>13</sup> Salah satu tanda terlaksananya proses pembelajaran yaitu ketika peserta didik ikut terlibat aktif selama kegiatan pembelajaran serta meningkatnya rasa ingin tahu peserta didik mengenai materi yang disampaikan sehingga terjadi interaksi baik antara sesama peserta didik maupun kepada pendidik.

---

<sup>10</sup>Mardiah Astuti et al., 'Pentingnya Pendidikan Karakter Dalam Dunia Pendidikan', *Al-Ishlah: Jurnal Pendidikan*, 2.1 (2022), 5–24.

<sup>11</sup>Navisa And Pangoloan Solema Ritonga, 'Pengaruh Penerapan Model Pembelajaran Predict Observe Explain (POE) Terhadap Aktivitas Belajar Kimia Siswa MAN Kuok', *Konfigurasi*, 1.2 (2017), 179–86.

<sup>12</sup>Sardiman, *Interaksi Dan Motivasi Belajar Mengajar* (Jakarta: PT. Raja Grafindo Persada, 2004).

<sup>13</sup>Syamsul Bahri Djamarah, *Strategi Belajar Mengajar* (Jakarta: Rineka Cipta, 2006), h. 39.

Sebab, pembelajaran yang baik ialah pembelajaran yang di dalamnya terjadi interaksi yang aktif, salah satu indikator pembelajaran itu dikatakan aktif dapat dilihat dari aktivitas peserta didik dalam memperoleh informasi selama proses pembelajaran itu berlangsung. Ketika peserta didik melakukan berbagai aktivitas belajar, hal itu akan membuatnya mampu untuk memperoleh informasi dari banyak sumber. Misalnya, dengan membaca, bertanya, mengobservasi langsung fenomena dan menganalisis keterkaitan antara teori dan fenomena yang terjadi, dari aktivitas seperti itu peserta didik akan memperoleh pembelajaran yang lebih bermakna.<sup>14</sup>

Biologi sebagai mata pelajaran dalam bidang sains yang banyak membahas terkait makhluk hidup dan lingkungannya, sehingga penting untuk dipelajari dalam kehidupan sehari-hari. Mata pelajaran Biologi erat kaitannya dalam proses menganalisis fenomena alam secara sistematis, hingga mata pelajaran biologi tidak hanya difokuskan pada peningkatan pengetahuan yang didasarkan atas fakta, maupun prinsip semata, melainkan juga kegiatan dalam proses penemuan dan mampu menganalisis permasalahan serta menghasilkan solusi dari permasalahan tersebut.<sup>15</sup>

Kita telah memasuki abad ke-21 yang ditandai dengan revolusi industri ke-4 (4IR), yang juga dikenal dengan sebutan Industri 4.0. Era ini telah membawa perubahan yang mendasar, didorong oleh globalisasi dan perkembangan ilmu pengetahuan dan teknologi yang sangat pesat. Akibatnya, ada permintaan yang meningkat akan sumber daya manusia yang

---

<sup>14</sup>Rina Lisdawati, 'Pengaruh Model Pembelajaran Kooperatif Tipe Snowball Throwing Terhadap Aktivitas Belajar Ekonomi Siswa Di Sekolah Menengah Atas Negeri 6 Pekanbaru', *Skripsi* (Pekanbaru: Fakultas Tarbiyah dan Keguruan Universitas Negeri Sultan Syarif Kasim Riau, 2019), h. 1-2.

<sup>15</sup>Depdiknas. 2006. Peraturan Menteri Pendidikan Nasional No 22 Tahun 2006 tentang Standar Isi ( Jakarta: Departemen Pendidikan Nasional).

dilengkapi dengan keterampilan hidup dan kemampuan untuk beradaptasi dengan kemajuan ini. Berpikir kritis adalah salah satu keterampilan penting yang harus dimiliki individu untuk memecahkan masalah secara efektif. Kemampuan ini sangat penting untuk menavigasi dan mengatasi berbagai tantangan yang muncul dalam kehidupan.<sup>16</sup>

Berdasarkan “Peraturan Pemerintah Nomor 4 Tahun 2022 tentang perubahan atas peraturan pemerintah Nomor 57 Tahun 2021 tentang Standar Nasional Pendidikan disebutkan bahwa:

“Standar kompetensi lulusan pada satuan pendidikan jenjang pendidikan menengah umum difokuskan pada persiapan peserta didik menjadi anggota masyarakat yang beriman dan bertaqwa kepada Tuhan Yang Maha Esa serta berakhlak mulia, penanaman karakter yang sesuai dengan nilai-nilai Pancasila dan pengetahuan serta untuk meningkatkan kompetensi peserta didik agar dapat hidup mandiri dan mengikuti pendidikan lebih lanjut”.<sup>17</sup>

Tercapai tidaknya suatu tujuan pembelajaran tentunya juga dipengaruhi oleh beberapa hal, misalnya faktor sekolah seperti fasilitas yang tersedia, penerapan kurikulum, hubungan pendidik dengan peserta didik, interaksi antar sesama peserta didik, metode belajar, maupun model pembelajaran yang digunakan. Cara seorang pendidik dalam melangsungkan pembelajaran menjadi poin utama dalam tercapainya suatu tujuan pembelajaran.<sup>18</sup>

---

<sup>16</sup>Sukma Widya Nengsih, ‘Pengaruh Penerapan Model Pembelajaran Problem Based Learning Terhadap Keterampilan Berpikir Kritis Siswa Smp Pada Materi Pemanasan Global’, *Skripsi*, (Pekanbaru, Fakultas Tarbiyah dan Keguruan Universitas Islam Negeri Sultan Syarif Kasim Riau, 2022), h.1-2.

<sup>17</sup>PP. 2022. Peraturan Pemerintah Republik Indonesia No. 4 Tahun 2022 Tentang Perubahan Atas Peraturan Pemerintah Nomor 57 Tahun 2021 Tentang Standar Nasional Pendidikan, h. 4.

<sup>18</sup>Syazali Muhammad, ‘Pengaruh Model Pembelajaran Creative Problem Solving Berbantuan Media Maple II Terhadap Kemampuan Pemecahan Masalah Matematis’, *Al-Jabar: Jurnal Pendidikan Matematika*, 6.1 (2015), 91-98.

Proses pembelajaran yang diterapkan seorang pendidik akan sangat berdampak terhadap keterlibatan peserta didik sehingga juga mampu mempengaruhi hasil belajar peserta didik tersebut, pendidik yang menerapkan model pembelajaran yang monoton akan mempengaruhi cara belajar peserta didik, akibatnya seringkali ditemukan dalam proses mengajar timbulnya rasa jenuh peserta didik serta tidak bersemangat dalam mengikuti proses pembelajaran yang dilaksanakan. Ketika peserta didik tidak tertarik untuk mengikuti pembelajaran, maka hal tersebut akan mengakibatkan hasil belajar yang tidak memuaskan atau tidak memenuhi KKM (Kriteria Ketuntasan Minimum) yang telah ditentukan.

Seorang pendidik diharapkan mampu melaksanakan ide kreatif selama proses pembelajaran. Salah satunya dengan penerapan model pembelajaran yang bervariasi sehingga sedikit demi sedikit mampu melibatkan keaktifan peserta didik, meningkatkan berpikir serta memperbaiki hasil belajarnya, pendidik bisa menerapkan salah satu model pembelajaran berupa model pembelajaran ILMIZI. Dimana ILMIZI merupakan serangkaian aktivitas belajar yang diawali dengan langkah identifikasi masalah. Model ini tidak menekankan peserta didik untuk mencari masalah, tetapi masalah tersebut disiapkan oleh guru untuk dianalisis, dievaluasi dan membuat solusi sesuai kompetensi berbasis HOTS.<sup>19</sup>

Model ILMIZI memiliki karakteristik model berbasis HOTS, ILMIZI juga memiliki karakteristik yang cocok untuk pembelajaran IPA dan lingkungan di semua tingkatan. ILMIZI dapat digunakan dalam pembelajaran

---

<sup>19</sup>Ilmi Zajuli Ichsan, 'ILMIZI: Innovation Learning Model for Natural Science and Environmental Learning Based on HOTS', *International Journal for Educational and Vocational Studies* 1.6 (2019), 578-84.

biologi, fisika, kimia, dan lingkungan di berbagai tingkatan, baik tingkatan SD, SMP, SMA, bahkan perguruan tinggi sekalipun. ILMIZI mengutamakan proses diskusi antar peserta didik untuk melatih keterampilan komunikasi mereka. Keunggulan lain ILMIZI dalam pembelajaran IPA dan lingkungan adalah model ILMIZI memiliki sintaks (langkah-langkah) yang melatih kemampuan peserta didik dalam memecahkan masalah, sebagaimana kemampuan ini sangat dibutuhkan dalam kehidupan saat ini.<sup>20</sup>

Model pembelajaran ini memiliki sintaks yang cukup baik untuk melibatkan siswa secara aktif dalam proses pembelajaran, dimana model ini diawali dengan identifikasi masalah, kemudian dari masalah yang ada difokuskan untuk membatasi masalah yang akan dibahas, langkah selanjutnya peserta didik membuat peta pikiran, dari peta pikiran ini akan membuat peserta didik untuk kreatif dalam membuat hal baru dengan meringkas masalah, penyebab dan juga dapat menuliskan solusi. Langkah keempat menginterpretasikan masalah, lalu menganalisis, dan terakhir peserta didik melakukan interaksi dan evaluasi berupa presatasi didepan peserta didik lain.<sup>21</sup> Sebagaimana menurut penelitian Ni Wayan Lasmini bahwa penggunaan model pembelajaran dalam pelajaran IPA mampu meningkatkan hasil belajar peserta didik.<sup>22</sup>

Berdasarkan hasil observasi dan wawancara pada kelas X di MAN Jeneponto terkait bagaimana pembelajaran yang berlangsung. Peneliti mengamati bahwa pendidik lebih dominan menerapkan model pembelajaran

---

<sup>20</sup>Ichsan.

<sup>21</sup>Ilmi Zajuli Ichsan and others, 'Implementasi Model Pembelajaran ILMIZI Dan Peningkatan HOTS Siswa SD Berdasarkan Gender Pada Pembelajaran Lingkungan', *JIPVA (Jurnal Pendidikan IPA Veteran)* 4.1 (2020), 11-24.

<sup>22</sup>Ni Wayan Lasmini, 'Meningkatkan Hasil Belajar Siswa Melalui Model Pembelajaran Kooperatif Pada Mata Pelajaran IPA Di Kelas V SD Negeri 2 Tatura', *Jurnal Kreatif Tadulako Online* 4.4, (2016)329-342.

langsung yang aktivitas peserta didik didominasi dengan membaca buku, mencatat, dan bertanya ke guru jika ada yang dianggap belum dipahami, serta hanya sebagian peserta didik yang terlibat aktif ketika pembelajaran berlangsung. Kondisi ini menyebabkan peserta didik menjadi bosan dan mengantuk. Sedangkan hasil wawancara terhadap guru mata pelajaran Biologi kelas X MAN Jeneponto ustdzah Herlina T, bahwa model pembelajaran yang paling sering digunakan adalah model pembelajaran yang langsung diperagakan oleh pendidik. Kebanyakan pendidik menjelaskan, memberi tugas, dan tanya jawab, pendidik juga mengatakan bahwa peserta didik di sekolah ini belum terbiasa digunakan model-model pembelajaran interaktif seperti di kota-kota. Ketika peserta didik diberikan ujian, banyak dari peserta didik tersebut memperoleh nilai rendah.<sup>23</sup> Mengatasi permasalahan tersebut peneliti memberikan saran agar menggunakan model pembelajaran interaktif yang dapat meningkatkan daya berpikir peserta didik seperti model pembelajaran ILMIZI, dan model ini juga memiliki karakteristik yang sesuai dengan materi yang akan disampaikan yaitu terkait fenomena alam berupa pemanasan global.

Adanya model pembelajaran ILMIZI ini, sangat diharapkan mampu meningkatkan aktivitas sehingga juga dapat meningkatkan hasil belajar peserta didik. Oleh karena itu, model ILMIZI bisa dijadikan sebagai salah satu solusi dalam meningkatkan aktivitas belajar peserta didik dan tentunya juga meningkatkan hasil belajar peserta didik. Maka, hal inilah yang melatar belakangi peneliti untuk mengangkat penelitian dengan judul “Pengaruh Penerapan Model Pembelajaran ILMIZI Terhadap Aktivitas dan Hasil Belajar Peserta Didik Materi Pemanasan Global Kelas X MAN Jeneponto.

---

<sup>23</sup>Herlina T (36 Tahun), Pendidik mata pelajaran Biologi kelas X MAN Jeneponto.



## **B. Rumusan Masalah**

Berdasarkan latar belakang yang telah diuraikan diatas maka dirumuskanlah permasalahan sebagai berikut:

1. Bagaimana aktivitas belajar peserta didik kelas X MAN Jeneponto yang diajar dengan menerapkan model pembelajaran ILMIZI?
2. Bagaimana aktivitas belajar peserta didik kelas X MAN Jeneponto yang diajar dengan model pembelajaran langsung?
3. Bagaimana hasil belajar peserta didik kelas X MAN Jeneponto yang diajar dengan menerapkan model pembelajaran ILMIZI?
4. Bagaimana hasil belajar peserta didik kelas X MAN Jeneponto yang diajar dengan model pembelajaran langsung?
5. Apakah ada pengaruh signifikan penerapan model pembelajaran ILMIZI terhadap aktivitas belajar peserta didik kelas X MAN Jeneponto?
6. Apakah ada pengaruh signifikan penerapan model pembelajaran ILMIZI terhadap hasil belajar peserta didik kelas X MAN Jeneponto?

## **C. Hipotesis**

Hipotesis merupakan kesimpulan sementara yang memerlukan pembuktian secara ilmiah. Hipotesis juga dapat dilihat sebagai kesimpulan awal yang belum diuji kebenarannya, tetapi penting untuk dicatat bahwa hipotesis adalah dugaan sementara yang diyakini sebagai kemungkinan jawaban yang benar.<sup>24</sup> Hipotesis dalam penelitian ini bahwa model pembelajaran ILMIZI berpengaruh positif terhadap aktivitas dan hasil belajar peserta didik kelas X MAN Jeneponto.

---

<sup>24</sup>Muri Yusuf, *Metodologi Penelitian* (Jakarta: Kencana, 2017) , h. 130.

#### ***D. Definisi Operasional dan Ruang Lingkup Penelitian***

Definisi operasional berikut diusulkan oleh penulis penelitian ini untuk menghindari kebingungan mengenai makna judul:

##### **1. Model Pembelajaran ILMIZI**

Model pembelajaran ILMIZI adalah sebuah model pembelajaran yang berbasis HOTS sehingga berpotensi dalam melatih kemampuan menganalisis, mengevaluasi, serta menentukan sebuah solusi dari permasalahan yang terjadi. Model pembelajaran ini dimulai dari (1) *Identify problem*, yaitu pendidik memberikan kasus/berita yang berisi masalah yang harus dipecahkan oleh peserta didik berhubungan dengan pemanasan global, (2) *Limitation problem*, peserta didik diarahkan untuk fokus pada satu permasalahan yang ingin dibahas, (3) *Make mind map*, peserta didik membuat sebuah mind map, (4) *Interpret result*, peserta didik menuliskan hasil diskusi mereka kedalam buku catatan kelompok, (5) *Analyze Result*, setiap peserta didik agar menuliskan hasil analisis mereka di buku catatan sendiri, dan terakhir, (6) *Interaction and evaluate*, peserta didik dipersilahkan untuk mempresentasikan hasil diskusinya.

##### **2. Aktivitas Belajar**

Aktivitas belajar merupakan segala kegiatan atau perilaku yang terjadi dalam kegiatan belajar mengajar. Aktivitas belajar yang dimaksud dalam penelitian ini yaitu aktivitas yang menurut Paul. B. Diedrich meliputi aspek *Visual activities*, *Oral activities*, *Listening activities*, *Drawing activities*, *Writing activities*, *Mental activities* dan *Emosional activities* ketika menerapkan model pembelajaran pada materi Pemanasan Global di kelas X MAN Jeneponto.

### 3. Hasil belajar

Maksud hasil belajar pada penelitian ini yaitu skor atau nilai yang didapatkan peserta didik pada ranah kognitif setelah diberi evaluasi pada kelas yang menerapkan model pembelajaran ILMIZI dan pada kelas yang menerapkan model pembelajaran langsung. Nilai tersebut diukur menggunakan tes berupa soal pilihan ganda sebanyak 30 butir.

#### E. Penelitian Terdahulu

Adapun penelitian yang dilakukan oleh peneliti lain dan berkaitan dengan penelitian ini antara lain:

1. PEB-COVID-19: *Analysis of Students Behavior and ILMIZI Model in Environmental Learning*, yang dilakukan oleh Ilmi Zajuli Ichsan dkk.. Penelitian ini bertujuan untuk menganalisis secara deskriptif tentang PEB-COVID-19 dan juga menganalisis potensi ILMIZI untuk diterapkan dalam e-learning. Penelitian ini menggunakan penelitian deskriptif. Sebanyak 148 siswa SMP menjadi sampel yang berada di Kota Bekasi dan Kota Bandung. Hasil analisis menunjukkan bahwa model ILMIZI memungkinkan untuk digunakan dalam pembelajaran *e-learning*. Sehingga dapat disimpulkan bahwa nilai PEB-COVID-19 siswa masih dalam kategori sangat rendah dan penggunaan model ILMIZI merupakan salah satu bentuk inovasi pembelajaran.<sup>25</sup> Perbedaan dari penelitian ini dengan penelitian yang akan dilaksanakan oleh peneliti yaitu terkait variabel yang akan diukur, penelitian di atas mengukur bagaimana potensi model pembelajaran ILMIZI ini digunakan dalam pembelajaran online, sedangkan yang

---

<sup>25</sup>Ilmi Zajuli Ichsan, Henita Rahmayanti, and others, 'PEB-COVID-19: Analysis of Students Behavior and ILMIZI Model in Environmental Learning', *Jurnal Iqra'* 5.1 (2020), 1-11.

akan diteliti selanjutnya untuk mengukur aktivitas dan hasil belajar peserta didik dengan penerapan model pembelajaran ILMIZI.

2. Kemampuan Menganalisis Permasalahan Lingkungan Sungai Citarum: Literasi Ekologi dan Model Pembelajaran ILMIZI, yang dilakukan oleh Rita Istiana dkk.. Tujuan penelitian ini yaitu untuk mengetahui hubungan antara kemampuan siswa dalam menganalisis permasalahan lingkungan di Daerah Aliran Sungai (DAS) Citarum dengan literasi ekologi. Serta untuk menganalisis faktor lain yang mempengaruhi kemampuan siswa dalam menganalisis permasalahan menggunakan model pembelajaran ILMIZI. Penelitian ini termasuk penelitian kuantitatif dengan menggunakan analisis regresi dan korelasi. Populasi pada penelitian ini siswa kelas XI SMA Negeri 1 Ciranjang sebanyak 210 siswa, dengan jumlah sampel sebanyak 140 siswa. Berdasarkan hasil analisis menyimpulkan bahwa terdapat hubungan antara penggunaan model ILMIZI terhadap kemampuan siswa dalam menganalisis permasalahan lingkungan.<sup>26</sup> Perbedaannya penelitian ini terkait dengan variabel terikat yang akan diukur, variabel yang diteliti dalam jurnal tersebut terkait kemampuan menganalisis masalah lingkungan dengan dan hubungannya dengan literasi ekologi, sedangkan peneliti akan mengukur aktivitas dan hasil belajar peserta didik dengan penerapan model pembelajaran ILMIZI.
3. Pengaruh Model Pembelajaran *Learning Cycle* 5E Terhadap Aktivitas Belajar Pendidikan Agama Islam dan Budi Pekerti di SMA Negeri 4 Kota Bukittinggi, yang dilakukan oleh Andi Rizki Pratama dkk.

---

<sup>26</sup>Rita Istiana and others, 'Kemampuan Menganalisis Permasalahan Lingkungan Sungai Citarum: Literasi Ekologi Dan Model Pembelajaran ILMIZI', *Jurnal Biotek*, 8.2 (2020), 95-108.

Penelitian ini menggunakan instrumen berupa lembar observasi. Hasil menunjukkan bahwa penerapan model tersebut berpengaruh positif dalam meningkatkan aktivitas belajar peserta didik pada pembelajaran Pendidikan Agama Islam pada materi pokok Prinsip Praktik dan Ekonomi Islam. Hal tersebut dapat dibuktikan dengan hasil rata-rata nilai kelas eksperimen yaitu 81,14 lebih besar dari rata-rata nilai kelas kontrol 69,23, serta hasil analisis *independent sample t-test* didapatkan nilai sig. (2-tailed) 0,000 kurang dari 0,05.<sup>27</sup> Perbedaan penelitian pada jurnal ini dengan yang akan diteliti yaitu terkait dengan variabel bebas yang digunakan, variabel yang diteliti dalam jurnal tersebut terkait penggunaan model pembelajaran *Learning Cycle 5E* untuk mengetahui aktivitas belajar peserta didik, lokasi dan materi yang akan diajarkan. Sedangkan peneliti akan mengukur aktivitas dan hasil belajar peserta didik.

4. Pengaruh Model Pembelajaran Kooperatif Tipe *Team Games Tournament* Terhadap Aktivitas Belajar Siswa pada Mata Pelajaran PAI, yang dilakukan oleh Hartono dan Laila Badriyah. Penelitian ini menggunakan teknik korelasi jenis *product moment*. Sampel diambil dengan teknik *sampling total* disebabkan populasi yang kurang dari 100 orang. Teknik pengumpulan data yang digunakan berupa angket, observasi dan dokumentasi dengan teknik analisis data deskriptif dan hipotesis berupa *product moment*. Hasil penelitian menunjukkan aktivitas belajar peserta didik dengan menggunakan model pembelajaran kooperatif tipe *Team Games Tournament* terdorong

---

<sup>27</sup>Andy Riski Pratama and Andika Saputra, 'Pengaruh Model Pembelajaran Learning Cycle 5E Terhadap Aktivitas Belajar Pendidikan Agama Islam Dan Budi Pekerti Di SMA Negeri 4 Kota Bukittinggi', *CENDEKIA: Jurnal Ilmu Sosial, Bahasa Dan Pendidikan*, 3.1 (2023), 16-28.

kategori baik dengan tingkat persentase sebesar 61,33%, serta hasil analisis koefisien korelasi dengan nilai  $r_{xy} = 0,566$  dengan pengaruh sedang.<sup>28</sup> Perbedaan penelitian di atas dengan penelitian yang akan dilakukan selanjutnya yaitu terkait variabel bebas dan variabel terikat yang digunakan, serta jenis analisis data yang digunakan dalam menghasilkan data aktivitas dan hasil belajar peserta didik.

5. Pengaruh Model Pembelajaran *Improve* terhadap Hasil Belajar Peserta Didik Kelas XII IPS di MAN Sibolga Tahun Pembelajaran 2022/2023, yang dilakukan oleh Nurhafifah Rahmi dan Nurlizawati Nurlizawati. Penelitian ini bertujuan untuk mengetahui pengaruh model pembelajaran *improve* terhadap hasil belajar peserta didik. Penelitian ini menggunakan desain penelitian berupa *design ekperimental design one group pretest dan posttest*, dengan hanya menggunakan satu kelas sebanyak 22 peserta didik sebagai sampel tanpa kelas pembandingan. Hasil penelitian menunjukkan bahwa nilai *posttest* lebih besar dari nilai *pretest* yaitu  $84,09 > 63,86$ , sehingga ditarik kesimpulan bahwa  $H_0$  ditolak dan  $H_1$  diterima yang artinya terdapat pengaruh penerapan model pembelajaran *improve* terhadap peningkatan hasil belajar peserta didik materi sosiologi kelas XII IPS 2 MAN Sibolga.<sup>29</sup> Perbedaan penelitian diatas dengan yang akan diteliti yaitu dari segi jenis model pembelajaran, materi, serta desain penelitian yang digunakan.

---

<sup>28</sup>Hartono dan and Laila Badriyah, 'S l a m i k A', *Islamika*, 5.4 (2023), 1644–1657.

<sup>29</sup>Nurhafifah Rahmi and Nurlizawati Nurlizawati, 'Pengaruh Model Pembelajaran *Improve* Terhadap Hasil Belajar Peserta Didik Kelas XII IPS Di MAN Sibolga Tahun Pembelajaran 2022/2023', *Naradidik: Journal of Education and Pedagogy*, 2.2 (2023), 148–155 <<https://doi.org/10.24036/nara.v2i2.98>>.

6. Pengaruh Model Pembelajaran Langsung Terhadap Hasil Belajar Fisika Pada Siswa Kelas X SMA Handayani Sungguminasa Kabupaten Gowa, yang dilakukan oleh Multasyam, Ahmad Yani dan Ma'ruf. Penelitian ini menggunakan jenis penelitian Pra Eksperimen dengan desain penelitian berupa *The One Group pretest-posttest Design*. Hasil penelitian diperoleh nilai pretest peserta didik dengan rata-rata 7,92 dan nilai posttest diperoleh rata-rata sebesar 12,74, serta nilai uji gain sebesar 0,40. Sehingga disimpulkan bahwa hasil belajar peserta didik meningkat dalam ketegori sedang.<sup>30</sup> Perbedaan penelitian ini dengan yang akan dilakukan berupa model pembelajaran yang digunakan, materi, serta desain penelitian yang digunakan.
7. *ILMIZI model in environmental learning during COVID-19: Improving students' attitudes in University*, yang dilakukan oleh Ilmi Zajuli Ichsan dkk. Penelitian ini bertujuan untuk meningkatkan sikap siswa menggunakan model ILMIZI. Penelitian ini menggunakan metode eksperimen tanpa kelas kontrol. Sampel yang digunakan berjumlah 61 siswa dengan perlakuan pembelajaran lingkungan hidup. Hasil penelitian menunjukkan bahwa nilai  $t(231) > 1$ - statistik (1,67) menunjukkan bahwa model ILMIZI belum efektif dalam meningkatkan sikap siswa dalam menjaga lingkungan. Nilai *pretest* (83,80) dan nilai *posttest* (83,62) tidak berbeda nyata. Kesimpulan yang ditarik dari penelitian adalah model ILMIZI belum efektif dalam meningkatkan sikap siswa dalam menjaga lingkungan selama COVID-19.<sup>31</sup> Perbedaan

---

<sup>30</sup>Multasyam, Ahmad Yani, and Ma'ruf, 'Pengaruh Model Pembelajaran Langsung Terhadap Hasil Belajar Fisika Pada Siswa Kelas X SMA HAndayani Sungguminasa Kabupaten Gowa', *Jurnnal Pendidikan Fisika*, 4.3 (2016), 298–308.

<sup>31</sup>Ilmi Zajuli Ichsan, Agung Purwanto, and others, 'ILMIZI Model in Environmental Learning during COVID-19: Improving Students' Attitudes in University', *Edubiotik: Jurnal Pendidikan, Biologi Dan Terapan*, 6.1 (2021), 1–8.

penelitian diatas dengan yang akan diteliti selanjutnya terkait variabel terikat yang akan diukur, penelitian pada jurnal tersebut mengukur sikap peduli siswa terhadap lingkungan, sedangkan peneliti akan mengukur aktivitas dan hasil belajar peserta didik.

## ***F. Tujuan dan Kegunaan Penelitian***

### **1. Tujuan Penelitian**

Berdasarkan prinsipnya tujuan yang ingin dicapai peneliti yaitu untuk:

- a. Mengetahui bagaimana aktivitas belajar peserta didik kelas X MAN Jeneponto yang diajar dengan menerapkan model pembelajaran ILMIZI.
- b. Mengetahui bagaimana aktivitas belajar peserta didik kelas X MAN Jeneponto yang diajar dengan model pembelajaran langsung.
- c. Mengetahui bagaimana hasil belajar peserta didik kelas X MAN Jeneponto yang diajar dengan menerapkan model pembelajaran ILMIZI.
- d. Mengetahui bagaimana hasil belajar peserta didik kelas X MAN Jeneponto yang diajar dengan model pembelajaran langsung.
- e. Mengetahui apakah ada pengaruh penerapan model pembelajaran ILMIZI terhadap aktivitas belajar peserta didik kelas X MAN Jeneponto.
- f. Mengetahui apakah ada pengaruh penerapan model pembelajaran ILMIZI terhadap hasil belajar peserta didik kelas X MAN Jeneponto.

### **2. Kegunaan Penelitian**

Adapun manfaat yang diharapkan dari hasil penelitian ini antara lain:

- a. Bagi Guru

Diharapkan agar mampu memberikan informasi dan solusi mengenai model pembelajaran yang diberikan kepada peserta didik dan mampu meningkatkan aktivitas belajar dan hasil belajar peserta didik.



b. Bagi Peserta Didik

Memberikan keuntungan dengan adanya peningkatan motivasi, aktivitas belajar dan juga hasil belajar terhadap materi dengan mendalam dan berkesan.

c. Bagi Peneliti Selanjutnya

Diharapkan agar mampu memahami dan menerapkan model pembelajaran dengan baik agar bisa menjadi informasi untuk calon peneliti yang lain.



## BAB II

### TINJAUAN TEORITIS

#### ***A. Model Pembelajaran***

##### **1. Pengertian Model Pembelajaran**

Model pembelajaran merupakan suatu proses perencanaan yang digunakan sebagai pedoman dalam proses pembelajaran. Model pembelajaran juga menjadi salah satu bentuk pendekatan yang mampu membentuk perubahan perilaku peserta didik agar dapat meningkatkan motivasi dalam pembelajaran.<sup>1</sup> Model pembelajaran dapat pula diartikan sebagai bentuk pembelajaran yang dirancang secara khas dan menggambarkan kegiatan pembelajaran dari awal hingga akhir.<sup>2</sup>

Model pembelajaran sangat erat kaitannya dengan strategi pembelajaran, pendekatan pembelajaran, metode dan juga teknik mengajar. Penggunaan model, strategi dan metode merupakan salah satu upaya yang dapat digunakan oleh pendidik untuk meningkatkan kualitas pembelajaran menjadi lebih baik.<sup>3</sup> Seorang pendidik yang profesional tidak hanya memikirkan apa yang akan diajarkan atau bagaimana mengajarkannya, tetapi lebih dari itu juga harus memikirkan pelajaran apa yang diperoleh peserta didik dalam pembelajaran ini sehingga tujuan pembelajaran dapat tercapai.

Model pembelajaran ialah suatu desain konseptual dan operasional pembelajaran yang mempunyai nama, ciri, urutan logis, pengaturan dan fasilitas yang relevan dengan kebutuhan dalam pembelajaran. Hal ini lebih

---

<sup>1</sup>Ponidi dkk, *Model Pembelajaran Inovatif Dan Efektif* (Indramayu: Penerbit Adab, 2021), 10.

<sup>2</sup>Hermiati, *Model Pembelajaran* (Yogyakarta: Aswaja Pressindo, 2012), 19.Hermiati.

<sup>3</sup>Nurdyansyah and Eni Fariyatul Fahyuni, *Inovasi Model Pembelajaran Sesuai Kurikulum Merdeka*, (Sidoarjo: Nizmania Learning Center, 2016), 18-19.

luas lingkungnya dari pendekatan, prosedur, strategi, metode, dan teknik pembelajaran. Sehingga model pembelajaran dapat disebut sebagai kerangka atau pondasi dari pengaplikasian suatu pendekatan, prosedur, strategi, metode, dan teknik pembelajaran dari mulai perencanaan sampai pasca pembelajaran.<sup>4</sup>

Seorang pendidik dapat memilih model pembelajaran yang dianggap sesuai dan efektif untuk mencapai tujuan pembelajaran. Namun, sebelum menentukan model pembelajaran yang akan diterapkan, seorang pendidik harus mempertimbangkan beberapa faktor: (1) tujuan khusus yang ingin dicapai; (2) sifat materi pembelajaran, apakah terdiri dari fakta, konsep, atau teori tertentu; (3) sudut pandang siswa, memastikan kesesuaian dengan tingkat kematangan, minat, dan gaya belajar mereka; dan (4) faktor tambahan, seperti apakah tujuan dapat dicapai dengan satu model.<sup>5</sup>

Berikut ini beberapa ciri-ciri dari model pembelajaran secara umum:

- a. Merujuk pada pendapat para ahli terkait teori pendidikan maupun teori belajar.
- b. Sejalan dengan tujuan pendidikan tertentu. Misalnya, model berbasis problem di rancang untuk meningkatkan pemikiran pemecahan masalah.
- c. Menjadi pedoman dalam meningkatkan kegiatan pembelajaran.
- d. Memiliki langkah-langkah tertentu yang mengarahkan pembelajaran untuk mempermudah proses belajar.

---

<sup>4</sup>Hasnaeni, Muh. Rapi dan syahrani, 'Pengaruh Model Pembelajaran Interaktif Setting Kooperatif Terhadap Hasil Belajar Biologi Kelas X SMAN 2 Bone', *Al-Ahya: Jurnal Pendidikan Biologi*, 3.2 (2021), 48-58.

<sup>5</sup>Jamal Mirdad, 'Model-Model Pembelajaran ( Empat Rumpun Model Pembelajaran )', *Indonesia Jurnal Sakinah*, 2.1 (2020), 14-23.

- e. Mampu memberikan dampak tertentu yang disebabkan pembiasaan langkah pembelajaran baik berupa perubahan aktivitas belajar, maupun hasil belajar yang meningkat dalam jangka panjang.
- f. Memudahkan persiapan mengajar dengan berpedoman pada model yang dipilih.<sup>6</sup>

## 2. Macam-Macam Model Pembelajaran

Ada begitu banyak macam model pembelajaran yang bisa pilih dan digunakan oleh seorang pendidik dalam meningkatkan pembelajaran untuk mencapai tujuan pembelajaran peserta didik, beberapa diantaranya sebagai berikut:

### a. Model Pembelajaran Kooperatif (*Cooperative Learning*)

Pembelajaran kooperatif (*Cooperative Learning*) adalah bentuk pembelajaran dimana peserta didik akan belajar serta bekerja sama dalam sebuah kelompok kecil yang kemampuannya berbeda-beda. Sehingga dari perbedaan kemampuan inilah diharapkan mereka saling berkolaborasi atau bekerja sama dalam mencapai tujuan pembelajaran. Penerapan model ini bukan hanya untuk mencapai ranah kognitif saja, tetapi juga diharapkan siswa dapat bekerja sama dan saling menghargai pendapat orang lain.<sup>7</sup> Telah banyak metode pembelajaran kooperatif yang telah dikembangkan serta diterapkan dalam proses pembelajaran di kelas. Metode *Tim Achievement Division* (STAD), *Team-Games Turnaments* (TGT), *Jigsaw II*, *Tim Accelerated Instruction* (TAI) dan *Cooperative Integrated Reading and Composition* (CIRC) merupakan beberapa metode yang paling sering dan banyak digunakan

---

<sup>6</sup>Aminah Rehalat, 'Model Pembelajaran Pemrosesan Informasi', *Jurnal Pendidikan Ilmu Sosial*, 23.2 (2016), 1.

<sup>7</sup>Rusman, *Belajar Dan Pembelajaran Berorientasi Standar Proses Pendidikan* (Jakarta: Kencana, 2017), 293-298.

dalam pembelajaran, yang tentunya disesuaikan dengan karakteristiknya masing-masing.<sup>8</sup>

b. Model Pembelajaran Kontekstual (*Contextual Teaching and Learning*)

Pembelajaran kontekstual (*Contextual Teaching and Learning*) adalah model pembelajaran yang erat kaitannya dengan pembelajaran yang merujuk pada kejadian nyata di kehidupan sehari-hari. Sehingga prinsip pembelajaran ini lebih menekankan aktivitas peserta didik yang melakukan dan mengalami langsung, sehingga mereka tidak hanya menjadi penonton tetapi hal tersebut dikaitkan dengan kehidupannya dimasyarakat. Sehingga pembelajaran peserta didik akan terasa nyata, nyaman dan menyenangkan serta meningkatkan motivasi belajar mereka.<sup>9</sup>

c. Model Pembelajaran Berbasis Masalah (*Problem Based Learning*)

Model Pembelajaran Berbasis Masalah (*Problem Based Learning*) adalah model yang mempunyai ciri khas berupa penyajian suatu masalah nyata sehingga peserta didik akan melakukan suatu penyelidikan mendalam terkait masalah tersebut. Jadi peserta didik menggunakan kemampuan intelegensi dalam diri sendiri terhadap suatu kelompok ataupun lingkungan untuk memecahkan masalah yang bermakna, sesuai dan kontekstual. Sedangkan, pendidik berperan dalam mengajukan masalah, memfasilitasi penyelidikan dan interaksi peserta didik.<sup>10</sup>

---

<sup>8</sup>Mohammad Mulyadi Prasetyo and Muqtakdir Nurfalaq Syarif, 'Penerapan Model Pembelajaran Kooperatif Tipe Jigsaw II Terhadap Hasil Belajar Pada Mata Kuliah Fisiologi Hewan', *Al-Ahya: Jurnal Pendidikan ...*, 5.1 (2023), 1-11.

<sup>9</sup>Faturrohman, *Model-Model Pembelajaran Pelatihan Guru Post Traumatik* (Yogyakarta: Jurusan Prasekolah dan Sekolah Dasar Universitas Negeri Yogyakarta, 2006), 3.

<sup>10</sup>Sri Hayati, *Belajar Dan Pembelajaran Berbasis Cooperative Learning* (Magelang: Graha Cendekia, 2017), 12.

#### d. Model Pembelajaran Berbasis Proyek (*Project Based Learning*)

Model pembelajaran berbasis proyek (*Project Based Learning*) merupakan model yang menjadikan proyek atau kegiatan tertentu sebagai sarana dalam pembelajaran. Salah satu keunggulan dari model pembelajaran ini terletak pada kebebasan peserta didik dalam merancang aktivitas dan menjalankan proyek bersama teman kelompok, serta dapat mempresentasikannya dengan peserta didik lain. Sehingga peserta didik terlibat secara penuh dalam pembelajaran ini, dan pendidik hanya menjadi fasilitator yang memantau kegiatan peserta didik<sup>11</sup> Selain model pembelajaran diatas, masih bagiru banyak model pembelajaran yang telah dikembangkan dan dapat digunakan dalam pembelajaran, tetapi harus disesuaikan dengan tujuan pembelajaran itu sendiri.

### **B. Model Pembelajaran ILMIZI**

#### **1. Pengertian Model Pembelajaran ILMIZI**

Model pembelajaran ILMIZI merupakan salah satu model pembelajaran yang baru dikembangkan oleh Ilmi Zajuli Ichsan pada tahun 2019. Kata ILMIZI sendiri merupakan singkatan dari sintaks model pembelajaran ini yang terdiri dari 6 tahapan, yaitu (1) *identify problem*; (2) *limination problem*; (3) *make mind map*; (4) *interpret result*; (5) *analyze result*; dan (6) *interaction and evaluate*.<sup>12</sup> Model pembelajaran ini dikembangkan berdasarkan hasil penelitian yang memperoleh bahwa penerapan perangkat pembelajaran di seberapa sekolah yang menjadi

---

<sup>11</sup>Sri Lestari, Efrida Pima Sari Tambunan, and Irwan Syahputra, 'Efektivitas Model Pembelajaran PJB L Terhadap Hasil Belajar Peserta Didik Pada Materi Pencemaran Lingkungan Terintegrasi Keislaman', *Jurnal Biotek*, 10.2 (2022), 178-188.

<sup>12</sup>Ichsan.

sampel pada penelitian tersebut masih tergolong kurang, baik dari segi media, bahan ajar, LKS peserta didik dan evaluasi pembelajaran yang digunakan masih belum berbasis HOTS, sehingga mengurangi kemampuan berpikir kritis dan kreatif peserta didik. Oleh karena itu, hal inilah yang melatarbelakangi pengembangan model pembelajaran ILMIZI.<sup>13</sup>

Model pembelajaran ILMIZI adalah salah satu model pembelajaran berbasis HOTS yang dirancang untuk melatih kemampuan menganalisis, mengevaluasi serta menghasilkan sebuah solusi terkait permasalahan lingkungan. Model ini dikembangkan atas permasalahan yang dialami khususnya permasalahan lingkungan yang semakin lama semakin mengkhawatirkan, sehingga diharapkan dengan adanya model pembelajaran ini peserta didik dibekali untuk berpikir kritis dalam menghadapi situasi seperti saat ini.<sup>14</sup>

## 2. Sintaks Penerapan Model Pembelajaran ILMIZI

Terdapat enam tahapan dalam penerapan model pembelajaran ILMIZI yaitu *Identify problem*, *limination problem*, *make mind map*, *interpret result*, *analyze result* serta *interaction and evaluate*. Secara lebih detail, tahapan model pembelajaran ini dapat dilihat pada tabel 2.1 di bawah ini.<sup>15</sup>

---

<sup>13</sup>Ilmi Zajuli Ichsan, Diana Vivanti Sigit, and Mieke Miarsyah, 'Environmental Learning Based on Higher Order Thinking Skills: A Needs Assessment', *International Journal for Educational and Vocational Studies*, 1.1 (2019), 21 <<https://doi.org/10.29103/ijevs.v1i1.1389>>.

<sup>14</sup>Ichsan, Sigit, and others.

<sup>15</sup>Ichsan.

Tabel 2. 1 Sintaks Model ILMIZI Beserta Aktivitas Pendidik dan Peserta Didik

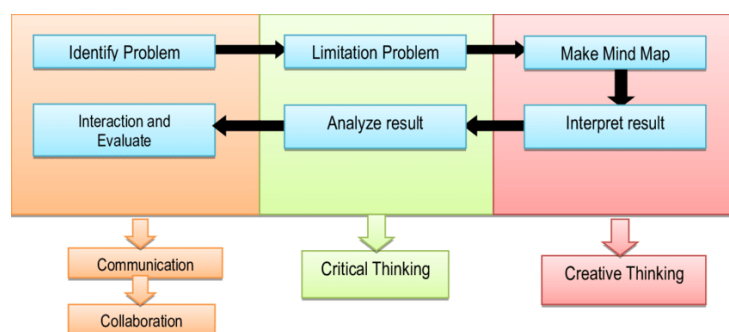
No	Sintaks/ Tahapan pembelajaran	Aktivitas Pendidik	Aktivitas Peserta didik
1	<i>Identify problem</i> (Mengidentifikasi Masalah)	Pendidik memberikan kasus/berita/cerpen yang berisi masalah yang harus dipecahkan oleh peserta didik yang berhubungan dengan alam.	Peserta didik mengidentifikasi masalah dari kasus/berita/cerpen yang diberikan oleh pendidik
2	<i>Limination problem</i> (Membatasi Masalah)	Memberikan panduan untuk peserta didik agar bisa memilih satu fokus permasalahan yang ingin dipecahkan	Melakukan pembatasan masalah dengan cara memilih satu masalah yang ingin dipecahkan.
3	<i>Make mind map</i> (Membuat Peta Pikiran)	Memfasilitasi peserta didik untuk membuat <i>mind map</i>	Peserta didik membuat <i>mind map</i> secara berkelompok
4	<i>Interpret result</i> (Menginterpretasikan hasil)	Memfasilitasi peserta didik untuk menuliskan hasil diskusi mereka pada buku catatan kelompok	Melakukan interpretasi hasil diskusi dan menuliskannya di kertas selembor
5	<i>Analyze Result</i> (Hasil Analisis)	Memberikan arahan kepada setiap peserta didik agar menuliskan hasil analisis mereka di buku catatan	Melakukan analisis dan menuliskannya secara individu pada buku catatan
6	<i>Interaction and evaluate</i> (Berinteraksi dan)	Memfasilitasi peserta didik untuk maju presentasi ke depan	Setiap kelompok presentasi di depan kelas, sedangkan kelompok lain



Lanjutan Tabel 2.1

	Mengevaluasi)	Kelas.	memberikan evaluasi dan komentar kepada kelompok penyaji.
--	---------------	--------	---

Agar mempermudah kita memahami langkah-langkah dari model pembelajaran ILMIZI maka dapat dilihat pada gambar bagan di bawah ini.<sup>16</sup>



Gambar 2. 1 Bagan Model Pembelajaran ILMIZI

### 3. Kelebihan dan Kekurangan Model ILMIZI

Berikut beberapa kelebihan dari model pembelajaran ILMIZI:

- Dapat melibatkan peserta didik secara aktif dalam menemukan solusi terkait permasalahan yang diberikan
- Membuat peserta didik kreatif dalam memecahkan masalah sehingga akan mudah dipahami
- Melatih peserta didik kerja sama dalam kelompok
- Melatih peserta didik dalam menyampaikan argumen.<sup>17</sup>

Walaupun model memiliki kelebihan, tentu juga memiliki kekurangan antara lain:

- Membutuhkan persiapan yang lebih

<sup>16</sup>Ilmi Zajuli Ichsan, Henita Rahmayanti, Agung Purwanto, Diana Vivanti Sigit, Mieke Miarsyah, and others, 'HOTS-AEP-COVID-19 and ILMIZI Learning Model: The 21st-Century Environmental Learning in Senior High School', *JPBI (Jurnal Pendidikan Biologi Indonesia)*, 6.2 (2020), 265-272.

<sup>17</sup>Ichsan, Sigit, and others.

- b. Membutuhkan beberapa kemampuan dalam mengelola kelas, apalagi masih termasuk model pembelajaran yang baru
- c. Tidak cocok untuk semua materi.<sup>18</sup>

### **C. Aktivitas Belajar**

#### **1. Pengertian Aktivitas Belajar**

Aktivitas belajar berasal dari istilah "aktif", yang menandakan tindakan dan usaha. Hal ini mengacu pada keterlibatan atau kesibukan dalam proses pembelajaran. Belajar itu sendiri merupakan proses individu untuk mencapai perubahan perilaku yang komprehensif melalui pengalaman pribadi dan interaksi dengan lingkungan. Dengan demikian, individu terlibat dengan lingkungannya dalam kadar yang dinamis untuk memfasilitasi pembelajaran.<sup>19</sup>

Aktivitas belajar mencakup berbagai tindakan dan perilaku yang ditunjukkan selama proses belajar mengajar. Aktivitas tersebut meliputi bertanya, mengemukakan pendapat, menyelesaikan tugas, dan menanggapi pertanyaan pendidik serta mempertanggungjawabkan tugas yang diberikan. Dalam kehidupan sehari-hari, aktivitas belajar hampir ada di mana saja, baik disadari maupun tidak. Sebagian besar dari apa yang kita lakukan setiap hari melibatkan beberapa bentuk pembelajaran.<sup>20</sup>

---

<sup>18</sup>Ilmi Zajuli Ichsan, Agung Purwanto, and Henita Rahmayanti, 'Hots And E-Learning Of Diploma And Undergraduate: Ilmizi Model For Environmental Disaster Mitigation Education During New Normal Covid-19', *Journal of Sustainability Science and Management*, 16.4 (2021), 1-11 <<https://doi.org/10.46754/JSSM.2021.06.001>>.

<sup>19</sup>Rina Lisdawati..

<sup>20</sup>Eva Yuliana, 'Penerapan Media Komik Pada Materi Pemanasan Global Untuk Meningkatkan Aktivitas Dan Hasil Belajar Siswa Kelas Vii Mtsn 4 Banda Aceh', *Skripsi (Aceh: Fakultas Tarbiyah dan Keguruan Universitas Islam Negeri Ar-Raniry Darussalam Banda Aceh 2018)*, 20.Yuliana.

Pembelajaran di kelas sangat erat kaitanya dengan aktivitas pendidik dan peserta didik. Di mana peserta didik memiliki potensi yang dinamis dan terus berkembang, masing-masing dengan keinginan yang melekat untuk terlibat dalam tugas dan bekerja secara mandiri. Pendidikan modern, lebih menekankan pada aktivitas peserta didik, di mana pembelajaran terjadi sejalan dengan apa yang dilakukan. Melalui partisipasi aktif, peserta didik akan memperoleh pengetahuan, pengalaman, keterampilan, serta merubah perilaku mereka.<sup>21</sup>

## 2. Jenis-Jenis Aktivitas Belajar

Berbagai jenis aktivitas pembelajaran yang dapat dilakukan peserta didik meliputi:

- a. *Visual activities*: kegiatan ini meliputi membaca, mengamati eksperimen, dan melihat orang lain melakukan tugas.
- b. *Oral activities*: seperti mengemukakan fakta atau prinsip, menceritakan sebuah kejadian, mengajukan pertanyaan, memberi kritikan maupun saran, berdiskusi, maupun interupsi.
- c. *Listening activities*: Contohnya adalah mendengarkan bacaan, program radio, dan konten sound serupa.
- d. *Writing activities*: Kegiatan ini mencakup menulis makalah, materi pembelajaran, membuat ringkasan, mengerjakan tes, dan mengisi kuesioner.
- e. *Drawing activities*: Contohnya termasuk membuat bagan organisasi, graph, peta, dan tugas terkait lainnya.

---

<sup>21</sup>Heri Dermawan, 'Peningkatan Aktivitas Belajar Siswa Pada Pembelajaran IPS Melalui Model Kooperatif STAD', (Jakarta: Program Pendidikan Guru Madrasah Ibtidaiyah Jurusan Kependidikan Islam Fakultas Tarbiyah dan Keguruan UIN Syarif Hidayatullah, 2013), h. 11-12.

- f. *Motor activities*: Kegiatan ini mencakup melakukan eksperimen, memilih alat, dan menyelenggarakan pameran.
- g. *Mental activities*: Kegiatan ini meliputi berpikir, mengingat, memecahkan masalah, dan membuat keputusan.
- h. *Emosional activities*: Kegiatan ini melibatkan perasaan seperti minat, membedakan, berani, tenang, dan respons emosional lainnya.<sup>22</sup>

Singkatnya, kegiatan belajar mencakup berbagai macam keterlibatan yang harus dilakukan dengan penuh semangat dan tekun. Kegiatan ini membutuhkan upaya fisik dan mental yang mencakup kegiatan visual, lisan, mendengarkan, menulis, menggambar, praktik, mental, dan emosional.

### 3. Faktor-Faktor yang Mempengaruhi Aktivitas Belajar

Aktivitas belajar dipengaruhi oleh dua faktor, yaitu:

- d. Faktor internal yang mempengaruhi kegiatan belajar peserta didik meliputi kesehatan fisik, kemampuan individu, minat, dan motivasi pribadi.
- e. Faktor eksternal berkaitan dengan sifat tujuan pembelajaran dan karakteristik materi pembelajaran. Unsur-unsur ini menjadi dasar pendekatan guru dalam menstimulasi belajar peserta didik.<sup>23</sup> Stimulus yang dimaksud berupa semua cara yang dilakukan oleh pendidik agar peserta didik mampu melaksanakan pembelajaran yang efektif. Baik dari cara pendidik menyampaikan materi, media pembelajaran serta model pembelajaran yang digunakan untuk mencapai tujuan pembelajaran.

---

<sup>22</sup>Sardiman, *Interaksi Dan Motivasi Belajar Mengajar* (Jakarta: PT. Raja Grafindo Persada, 2004), 101.

<sup>23</sup>Rusydi Ananda and Fitri Hayati, *Variabel Belajar: Kompilasi Konsep*, (Medan: CV. Pusdikra Mitra Jaya, 2020), 12.

Sebagaimana telah banyak penelitian yang memberikan hasil bahwa model pembelajaran juga memberikan andil terhadap aktivitas belajar peserta didik, seperti yang di kemukakan dalam sebuah jurnal yang menyimpulkan bahwa penerapan model pembelajaran *Problem Based Learning* memberikan pengaruh yang signifikan terhadap aktivitas belajar siswa kelas X Multimedia pada mata pelajaran Komputer dan Jaringan Dasar di SMK Nurul Ulum.<sup>24</sup> Sebagaimana juga dalam penelitian yang dilakukan oleh Samsul Bahri dan Amin Mustajab yang memperoleh hasil analisis nilai t-hitung 3,063 lebih besar dari nilai t-tabel 1,063. Sehingga disimpulkan bahwa terdapat pengaruh penerapan model *Kooperatif Tipe Jigsaw* terhadap aktivitas belajar siswa kelas IV SDN 12 Entikong.<sup>25</sup>

#### **D. Hasil Belajar**

##### **1. Pengertian Hasil Belajar**

Hasil belajar merupakan seluruh capaian dan kecakapan yang dicapai oleh peserta didik dalam proses belajar mengajar yang dapat dinyatakan dengan angka-angka melalui tahapan atau proses tes terlebih dahulu yang kemudian akan menjadi tolak ukur berhasilnya suatu proses pembelajaran.<sup>26</sup> Hasil belajar peserta didik ini dapat dinyatakan dalam bentuk angka melalui tes terlebih dahulu untuk dapat melihat bagaimana hasil belajar yang didapatkan oleh seorang peserta didik. Hasil belajar sangat berkaitan dengan

---

<sup>24</sup>Dyan Yuliana dan Zainul Munawwir Mega Syilvia Dewi, 'Pengaruh Model Pembelajaran Problem Based Learning Terhadap Aktivitas Belajar Siswa', *Jurnal Pendidikan Tambusai*, 5.3 (2021), 6513–6520 .

<sup>25</sup>Samsul Bahri and Amin Mustajab, 'The Effect of The Jigsaw Cooperative Learning Model on Student Learning Activities in Science Leassons', *JIEES : Journal of Islamic Education at Elementary School*, 1.2 (2020), 83–89.

<sup>26</sup>Ismiyah, 'Evaluasi Hasil Belajar Siswa Yang Diberi Umpan Balik Positif Dan Negatif Pada Pokok Bahasan Pecahan', *Jurnal Pendidikan Matematika STKIP PGRI Sidoarjo*, 2.1 (2014), 65–74.

pencapaian seseorang dalam memperoleh suatu kemampuan yang sesuai dengan apa yang sudah direncanakan sebelumnya. Hasil belajar juga dapat dikatakan sebagai suatu perubahan tingkah laku seseorang yang kemudian tingkah laku tersebut relatif akan menetap pada orang tersebut sebagai akibat dari interaksi yang telah dilakukan bersama seseorang dalam suatu lingkungan.<sup>27</sup> Hasil belajar tidak hanya berdampak pada pengetahuan umum peserta didik saja namun juga dapat mengakibatkan perubahan tingkah laku peserta didik. Hasil belajar dapat dijadikan tolak ukur berhasilnya suatu proses belajar mengajar sebab dari hasil belajarlah kita melihat sejauh mana seorang peserta didik mampu menyerap segala materi yang disampaikan pada saat pembelajaran.

Berdasarkan hal di atas dapat ditarik sebuah kesimpulan bahwa hasil belajar merupakan sesuatu yang telah peroleh seseorang dalam suatu proses pembelajaran yang meliputi beberapa aspek seperti aspek kognitif, afektif maupun psikomotorik yang dinyatakan dengan angka, simbol, huruf, maupun kalimat dengan membandingkan perubahan tingkah laku seseorang sebelum dan sesudah proses pembelajaran disitu dapat dilihat apakah terjadi perubahan sikap atau tidak dan akan menjadi tolak ukur berhasilnya suatu proses belajar mengajar atau pembelajaran.

## **2. Macam-Macam Hasil Belajar**

Secara umum hasil belajar terbagi menjadi tiga macam antara lain sebagai berikut:

- a. Pengetahuan dan pemahaman dapat dilihat sebagai proses penyerapan informasi baru ke dalam otak manusia, yang kemudian diproses dan dipahami untuk diaplikasikan dalam pembelajaran.

---

<sup>27</sup>Wina Sanjaya, *Perencanaan Dan Desain Sistem Pembelajaran* (Jakarta: Kencana, 2010), 13.

- b. Keterampilan dan kebiasaan mengacu pada metode yang digunakan untuk mengekspresikan, mempertahankan, dan memperoleh pengetahuan, serta pendekatan untuk memecahkan masalah. Hal ini sangat penting untuk mengembangkan keterampilan dan kebiasaan belajar, sehingga memungkinkan peserta didik untuk mengidentifikasi cara-cara yang paling efektif untuk terlibat dalam proses pembelajaran.
- c. Sikap dan cita-cita mewakili kecenderungan untuk bertindak atau merespons terhadap tujuan atau sasaran tertentu.

Pendapat tersebut menyoroti bahwa hasil dari proses pembelajaran menjadi bagian integral dari kehidupan seorang pelajar, karena secara konsisten diperkuat dan tertanam. Hasil pembelajaran ini dapat dianggap sebagai evaluasi akhir dari proses pembelajaran yang sedang berlangsung dan berulang-ulang, yang akan bertahan lama, bahkan mungkin tanpa batas waktu. Hal ini dikarenakan hasil belajar ini berkontribusi dalam membentuk kepribadian seseorang, menumbuhkan keinginan untuk terus berkembang dan secara positif mempengaruhi perilaku mereka.<sup>28</sup>

### 3. Penilaian Hasil Belajar

Menurut Gronlund, penilaian melibatkan pengumpulan, penafsiran, dan analisis informasi untuk menentukan seberapa baik peserta didik telah memenuhi tujuan pembelajaran selama proses pembelajaran.<sup>29</sup> Penilaian Menilai hasil belajar melibatkan evaluasi pencapaian siswa berdasarkan berbagai kriteria yang telah ditentukan.<sup>30</sup> Penilaian pendidik mencakup

---

<sup>28</sup>Sulastrri, Imran, and Arif Firmansyah, 'Meningkatkan Hasil Belajar Siswa Melalui Strategi Pembelajaran Berbasis Masalah Pada Mata Pelajaran IPS Di Kelas V SDN 2 Limbo Kecamatan Bumi Raya', *Jurnal Kreatif Tadulako Online*, 3.1 (2014), 90-103.

<sup>29</sup>Norman Gronlund, *Measurement and Evaluation in Teaching* (New York: Macmilland Publishing Company, 1985), 5.

<sup>30</sup>Nana Sudjana, *Penilaian Hasil Proses Belajar Mengajar* (Bandung: PT. Remaja Rosdakarya, 2009), 3.

semua hasil belajar, termasuk ranah kognitif (kemampuan berpikir), psikomotorik (keterampilan praktis), dan afektif (sikap). Setiap ranah membutuhkan metode penilaian yang berbeda yang disesuaikan dengan karakteristik spesifik materi. Penilaian kognitif dikategorikan lebih lanjut ke dalam penilaian formatif dan sumatif.<sup>31</sup>

Penilaian formatif adalah proses yang dilakukan selama proses pembelajaran untuk mengukur tingkat keberhasilan kegiatan pendidikan yang sedang berlangsung. Penilaian ini berfokus pada proses belajar mengajar, dengan tujuan untuk memberikan umpan balik yang memungkinkan guru untuk meningkatkan metode dan strategi pengajaran mereka. Di sisi lain, penilaian sumatif dilakukan pada akhir materi pelajaran, seperti akhir semester atau tahun akademik, dan mengukur pencapaian siswa dan sejauh mana tujuan pembelajaran telah tercapai. Jenis penilaian ini lebih menekankan pada hasil atau produk pembelajaran daripada prosesnya.<sup>32</sup> Penilaian formatif dan penilaian sumatif berbeda terutama dalam hal fokusnya: penilaian formatif berorientasi pada proses, sedangkan penilaian sumatif berorientasi pada produk.

Selain itu, ada dua jenis tes utama: tes deskriptif dan tes objektif. Tes deskriptif meliputi uraian bebas, uraian terstruktur, dan uraian terbatas, yang membutuhkan jawaban tertulis yang biasanya berupa esai atau kalimat panjang. Di sisi lain, tes objektif melibatkan format seperti pilihan ganda, menjodohkan, pertanyaan benar-salah, dan jawaban singkat, yang membutuhkan jawaban singkat.<sup>33</sup>

---

<sup>31</sup>Djemari Mardapi, *Pengukuran Penilaian Dan Evaluasi Pendidikan* (Yogyakarta: Nuhamedika, 2012), 12.

<sup>32</sup>Sudjana.

<sup>33</sup>Sudjana.



#### 4. Faktor-Faktor yang Mempengaruhi Hasil Belajar

Secara umum terdapat 2 faktor yang dapat mempengaruhi hasil belajar peserta didik, dua faktor tersebut sebagai berikut:

##### a. Faktor Internal

Faktor internal merupakan faktor yang berasal atau bersumber dari dalam diri suatu individu faktor ini digabungkan menjadi dua kelompok yaitu:

##### 1) Faktor fisiologi

Salah satu elemen yang mempengaruhi hasil belajar peserta didik adalah faktor fisiologis, yang secara signifikan berdampak pada kapasitas belajar seseorang. Ketika kondisi fisiologis seseorang terganggu, seperti saat mereka kelelahan, pengalaman belajar mereka akan berbeda dengan mereka yang berada dalam kondisi fisik yang sehat. Anak-anak yang kekurangan gizi menggambarkan bagaimana kondisi fisiologis dapat mempengaruhi hasil belajar. Di dalam kelas, anak-anak yang kekurangan gizi sering kali menjadi mudah lelah, mengantuk, dan secara umum sulit menyerap pelajaran.<sup>34</sup> Selain itu, kondisi panca indera, seperti penglihatan dan pendengaran, juga memainkan peran penting. Gangguan pada penglihatan atau pendengaran dapat mempengaruhi kemampuan peserta didik untuk belajar.<sup>35</sup>

##### 2) Faktor psikologis

Setiap peserta didik memiliki kondisi psikologis yang unik dan berdampak pada hasil belajar mereka.<sup>36</sup> Berbagai faktor psikologis mempengaruhi hasil ini, tetapi beberapa elemen kunci sangat penting:

---

<sup>34</sup>Abdul Hadis dan Nurhayati, *Fisiologi Dalam Pendidikan* (Bandung: Alfabeta, 2010), 63.

<sup>35</sup>Syaiful Bahri Djamarah, *Psikologi Belajar* (Jakarta: Rineka Cipta, 2002), 155.

<sup>36</sup>Sama' dkk, *Psikologi Pendidikan* (Aceh: Yayasan Penerbit Muhammad Zaini, 2021), 42.

- a) Kecerdasan, atau tingkat kognitif peserta didik, adalah aspek yang mendasar. Hal ini berkaitan dengan proses kognitif, yang sering kali melibatkan kemampuan bahasa dan matematika-logika, yang sangat penting untuk mengembangkan kemampuan seperti membaca, menulis, menghafal, dan memecahkan masalah. Mengevaluasi kecerdasan ini dapat dilakukan melalui tes yang mengukur akurasi memori, kemampuan penalaran, kemahiran analisis data, dan penguasaan kosakata.<sup>37</sup> Seseorang yang memiliki kecerdasan tinggi atau intelengensi yang tinggi memiliki kemampuan yang tinggi dalam menerima pembelajaran yang sedang dilakukan serta dapat mudah sedangkan untuk orang memiliki kecerdasan atau intelengensi yang rendah maka ia akan cenderung lambat dalam penerimaan materi pembelajaran yang berikan.<sup>38</sup>
- b) Bakat dan minat peserta didik memainkan peran penting dalam proses pembelajaran. Seorang peserta didik yang memiliki bakat dan minat pada suatu mata pelajaran akan lebih mudah untuk belajar, sedangkan kurangnya minat dan bakat dapat menyebabkan keputusasaan atau keengganan untuk terlibat. Oleh karena itu, para pendidik harus memperhatikan minat dan bakat peserta didik untuk menumbuhkan antusiasme dan keterlibatan yang lebih besar di dalam kelas.<sup>39</sup>
- c) Sikap peserta didik terhadap pembelajaran adalah kecenderungan perilaku yang muncul ketika mereka mendekati mata pelajaran yang berbeda. Sikap ini bisa positif atau negatif, yang mencerminkan perasaan

---

<sup>37</sup>Iskandar, *Psikologi Pendidikan: Sebuah Orientasi Baru* (Jakarta: Referensi, 2012), 33.

<sup>38</sup>Nini Subini dkk, *Psikologi Pembelajaran* (Yogyakarta: Mentari Pustaka, 2012), 33.

<sup>39</sup>Nini Subini dkk.

suka atau tidak suka, setuju atau tidak setuju, senang atau tidak senang dengan kegiatan pembelajaran. Sikap siswa secara signifikan berpengaruh terhadap proses belajar dan hasil belajar yang di capai oleh peserta didik tersebut. Sikap belajar ini ikut menentukan intensitas kegiatan belajar. Sikap belajar yang positif akan menghasilkan intensitas kegiatan belajar yang tinggi begitupun sebaliknya.<sup>40</sup>

- d) Motivasi belajar, merupakan suatu kondisi dimana mendorong peserta didik agar melakukan proses pembelajaran motivasi belajar merupakan dorongan yang berasal dari diri sendiri maupun orang lain yang mendorong seseorang untuk melakukan suatu proses belajar.<sup>41</sup>

#### **b. Fakfor Eksternal**

Faktor eksternal mengacu pada elemen yang berasal dari sumber di luar kendali atau pengaruh individu. Hal ini dapat dikategorikan ke dalam tiga hal utama yaitu: faktor keluarga, faktor sekolah, dan faktor masyarakat. Faktor keluarga yang memengan peranan penting adalah orang tua dan semua anggota keluarga atau dapat dikatakan seisi rumah. Faktor ini sangat berpengaruh dan sangat menentukan kesuksesan belajar seorang anak karena menjadi tempat belajar pertama bagi anak tersebut. Faktor lingkungan sekolah berbeda dengan faktor keluarga yang memengan peranan penting dalam faktor ini adalah kepala sekolah, guru, wali kelas, konseler, stap administrasi dan semua teman-teman yang ada disekolah yang berperan dan juga berpengaruh dalam membantu kesuksesan belajar seorang peserta didik. Faktor lingkungan masyarakat, di sini yang berperang adalah para tokoh masyarakat, masyarakat pemerintah, serta ketersediaan

---

<sup>40</sup>Djaali, *Psikologi Pendidikan* (Jakarta: Bumi Aksara, 2011), 115-116.

<sup>41</sup>Syaiful Bahri Djamarah, *Psikologi Belajar* (Jakarta: Rineka Cipta, 2015), 166-167.

sumber belajar yang ada di masyarakat yang dapat berpengaruh terhadap keberhasilan atau kesuksesan belajar peserta didik.<sup>42</sup>

Banyak faktor yang mempengaruhi hasil belajar peserta didik di kelas selain dari faktor-faktor yang telah disebutkan diatas. Faktor-faktor tersebut antara lain alokasi waktu pembelajaran, alat pendukung pembelajaran, kemandirian, jumlah peserta didik serta model maupun strategi pembelajaran yang digunakan.<sup>43</sup>

## ***E. Pemanasan Global***

### **1. Pengertian Pemanasan Global**

Pemanasan global adalah peristiwa meningkatnya rata-rata suhu dipermukaan bumi, baik di darat, laut, maupun udara.<sup>44</sup> Pemanasan global adalah kenyataan yang tidak dapat dipungkiri dan telah menjadi perhatian dunia. Semua negara memiliki kekhawatiran yang sama terhadap dampak pemanasan global. Dampaknya dirasakan baik secara langsung maupun tidak langsung, termasuk mencairnya es, naiknya permukaan air laut, dan cuaca ekstrem yang menyebabkan gagal panen.<sup>45</sup>

Pemanasan global saat ini bukan lagi sebuah teori namun sudah menjadi hal banyak dibahas saat ini, kita dapat merasakan peningkatan suhu bumi yang semakin panas. Pemanasan global sebenarnya bermanfaat dalam

---

<sup>42</sup>Abdul Hadis dan Nurhayati.

<sup>43</sup>Bayu Atriyanto and Edy Sulistiyo, 'Pengaruh Strategi Pembelajaran Ekspositori Terhadap Hasil Belajar Siswa Pada Mata Diklat Memperbaiki Compact Cassete Recorder Kelas XI TAV Di SMK Negeri 2 Surabaya', *Jurnal Pendidikan Teknik Elektro*, 3.2 (2014), 9-13.

<sup>44</sup>Tri Riswakyuningsih, *Suplemen Bahan Ajar Pemanasan Global Berwawasan Konservasi* (Batang: SMP Negeri 2 Subah, 2020), 3.

<sup>45</sup>Ramlawati dkk, *Pencemaran Lingkungan Dan Pemanasan Global* (Sumber Belajar Penunjang PLPG, 2017), 24.

menjaga suhu bumi agar tetap stabil, akan tetapi suhu yang melebihi batas normal akan berdampak buruk bagi kehidupan di bumi.

## 2. Penyebab Pemanasan Global

Kebanyakan penyebab pemanasan global diakibatkan oleh berbagai aktivitas manusia seperti penggunaan bahan bakar fosil dan penggundulan lahan hutan. Jumlah karbon dioksida di atmosfer telah meningkat setiap tahunnya. Sejak revolusi industri pada abad ke-18, penggunaan bahan bakar fosil seperti batu bara dan minyak bumi semakin meningkat. Pembakaran bahan bakar ini melepaskan CO<sub>2</sub>, yang menyebabkan konsentrasi karbon di atmosfer menjadi lebih tinggi. Konsentrasi yang berlebihan ini menyebabkan suhu permukaan bumi meningkat, karena panas dari radiasi matahari terperangkap oleh lapisan ozon bumi.<sup>46</sup>

Bukti ilmiah bahwa pemanasan global sebagian besar disebabkan oleh peningkatan kadar CO<sub>2</sub> di atmosfer sangat luar biasa dan, lebih jauh lagi, peningkatan konsentrasi CO<sub>2</sub> disebabkan oleh aktivitas manusia. Setiap masyarakat ilmiah dan setiap organisasi penelitian yang bekerja di bidang perubahan iklim menerima pandangan ini. Konsentrasi CO<sub>2</sub> atmosfer telah meningkat dari 280 ppm (280 ppm atau 280 molekul per juta molekul), sebelum revolusi industri, menjadi 413 ppm (diamati di Observatorium Mauna Loa pada 26 April 2017) dan inilah peningkatan hampir 50% yang telah memicu peningkatan suhu global saat ini.<sup>47</sup>

Ozon merupakan lapisan pelindung (mantel) bumi yang melindungi seluruh makhluk hidup didalamnya dari paparan sinar ultraviolet yang

---

<sup>46</sup>Nabhila Rahmadania, 'Pemanasan Global Penyebab Efek Rumah Kaca Dan Penanggulangannya', *Ilmuteknik*, 2.3 (2020), 1-12.

<sup>47</sup>Trevor M Letcher, *Why Do We Have Global Warming? Managing Global Warming* (Africa: Academic Press, 2019), 4.

membahayakan kehidupan di bumi. Namun seiring dengan banyaknya gas-gas perusak udara hasil aktivitas manusia akan berdampak pada menipisnya ozon di atmosfer. Zat perusak lapisan ozon terutama berupa CFC (Chlorofluorocarbon) yang terbentuk dari proses industri, Holon, dan Dinitrogen oksida (N<sub>2</sub>O).<sup>48</sup>

Karbon dioksida yang dihasilkan oleh aktivitas manusia berasal dari pembakaran bahan bakar fosil (minyak, gas alam, dan batu bara), pengelolaan limbah padat, penebangan hutan, produksi kayu, dan berbagai reaksi kimia. Meskipun siklus karbon biologis memungkinkan tanaman untuk menyerap karbon dioksida, penebangan liar yang meluas dan kebakaran hutan yang signifikan dalam beberapa tahun terakhir telah menghambat proses ini. Alih-alih menyerap karbon, pohon-pohon ini justru melepaskan karbon dalam jumlah besar ke atmosfer.<sup>49</sup>

### 3. Efek Rumah Kaca

Faktor yang paling penting dalam pengaturan iklim adalah suhu atmosfer, karena berfungsi sebagai sumber energi yang menggerakkan faktor iklim. Suhu ini dipengaruhi oleh konsentrasi gas di udara. Atmosfer terdiri dari lebih dari 30 jenis gas, dengan yang paling signifikan adalah 20% oksigen, 0,03% karbon dioksida, 79% nitrogen, dan berbagai jumlah uap air, metana, dan gas mulia. Gas-gas ini secara kolektif dikenal sebagai gas rumah kaca.<sup>50</sup>

---

<sup>48</sup>Lazuardi, 'Penipisan Lapisan Ozon Dan Penanggulangannya', *Jurnal Pendidikan Science*, 27.3 (2003), 103.

<sup>49</sup>F Prasetio, A., Pangestu, A., Defrindo, Y., & Lestari, 'Rencana Pembangunan Sanitasi Berbasis Lingkungan Di Desa Dadisari Kabupaten Tanggamus', *Jurnal Teknik Sipil*, 1.1 (2020), 26-32.

<sup>50</sup>Mukhlis Akhadi, *Ekologi Energi Mengenai Dampak Lingkungan Dalam Pemanfaatan Sumber-Sumber Energi*. (Yogyakarta: Graha Ilmu, 2013), 72.

Meskipun transparan terhadap sinar matahari, karbon dioksida dan gas rumah kaca lainnya, seperti yang terlibat dalam siklus air, dapat memerangkap dan menyerap sejumlah besar radiasi matahari yang mencapai bumi. Meskipun sebagian dari radiasi yang diserap ini dipantulkan kembali ke angkasa oleh bumi, keseimbangan antara panas yang diserap dan yang dipantulkan pada umumnya tetap stabil. Namun, meningkatnya tingkat polusi udara mengubah efek rumah kaca ini.<sup>51</sup>

#### 4. Dampak Pemanasan Global

Pemanasan global merupakan masalah bersama di dunia, maka hal ini akan menimbulkan berbagai macam dampak akibat meningkatnya suhu bumi ini. Salah satu efek signifikan dari pemanasan global adalah mencairnya gletser dan lapisan es di kutub. Fenomena ini dapat menyebabkan naiknya permukaan air laut, sehingga menyebabkan beberapa daerah terendam. Dampak negatif lain dari pemanasan global termasuk peningkatan curah hujan, kegagalan panen, hilangnya terumbu karang, kepunahan spesies, dan penipisan lapisan ozon di atmosfer bumi.<sup>52</sup>

Salah satu ancaman yang paling mengkhawatirkan adalah naiknya permukaan air laut akibat meluasnya air laut dan mencairnya gletser dan es di kutub. Es yang mencair menambahkan lebih banyak air ke lautan, meningkatkan volumenya dan berkontribusi pada kenaikan permukaan laut. Kenaikan air laut akan meningkatkan terjadinya abrasi pantai, merusak pemukiman warga, pertanian, dan juga infrastruktur yang ada disekitarnya, bahkan dapat menyebabkan tenggelamnya pulau-pulau kecil.<sup>53</sup>

---

<sup>51</sup>Yuliana.

<sup>52</sup>Agnes Sri Mulyani, 'Pemanasan Global, Penyebab, Dampak Dan Antisipasinya', *Artikel Pengabdian Masyarakat*, 2021, 1-27.

<sup>53</sup>Mukhlis Akhadi.

Selain dampak dari segi lingkungan tentunya juga akan berdampak pada kesehatan penduduk bumi, dimana pemanasan global memicu penyebaran penyakit-penyakit yang di bawah oleh serangga yaitu nyamuk dan lalat, seperti penyakit malaria dan demam berdarah dengue. Sebab dengan meningkatnya suhu bumi di berbagai belahan bumi, tentunya akan meningkatkan perkembangbiakan dari nyamuk ini meningkat. Selain itu juga pemanasan global dapat menciptakan hujan yang disebut hujan asam. Dimana hal ini berdampak pada kemampuan air untuk melarutkan lebih banyak logam-logam yang dapat membahayakan tubuh makhluk hidup, baik tumbuhan, hewan dan juga manusia.<sup>54</sup>

Selain itu karena sistem bumi global sangat rumit, hingga hubungan antara intensitas badai aktual dan perubahan iklim tropis ditunjukkan dengan jelas dan diterima oleh masyarakat luas, terlalu dini untuk menyimpulkan dengan pasti bahwa hubungan semacam itu ada atau signifikan (dari sudut pandang risiko peristiwa atau hasil) dalam konteks variabilitas. Selain itu, setiap hubungan antara tren suhu permukaan laut dan berbagai ukuran intensitas siklon tropis tidak berarti bahwa badai tahun 2004 atau 2005 atau kerusakan terkaitnya dapat dikaitkan secara langsung atau tidak langsung dengan peningkatan emisi gas rumah kaca.<sup>55</sup>

## **5. Upaya Mengatasi Dampak Pemanasan Global**

Tugas untuk mengatasi semakin parahnya pemanasan global bukan hanya tugas dari beberapa pihak, namun ini merupakan tugas dan tanggungjawab semua individu manusia yang ada. Oleh karena itu ada

---

<sup>54</sup>Mukhlis Akhadi.

<sup>55</sup>Pielkejr., C . Landsea, M. Mayfield, J. Layer, And R. Pasch, 'Hurricanes and Global Warming', *American Meteorological Society*, 86.11 (2005), 1571-1575.



beberapa cara yang dapat kita lakukan dalam mengantisipasi dampak pemanasan global ini yaitu beriku:

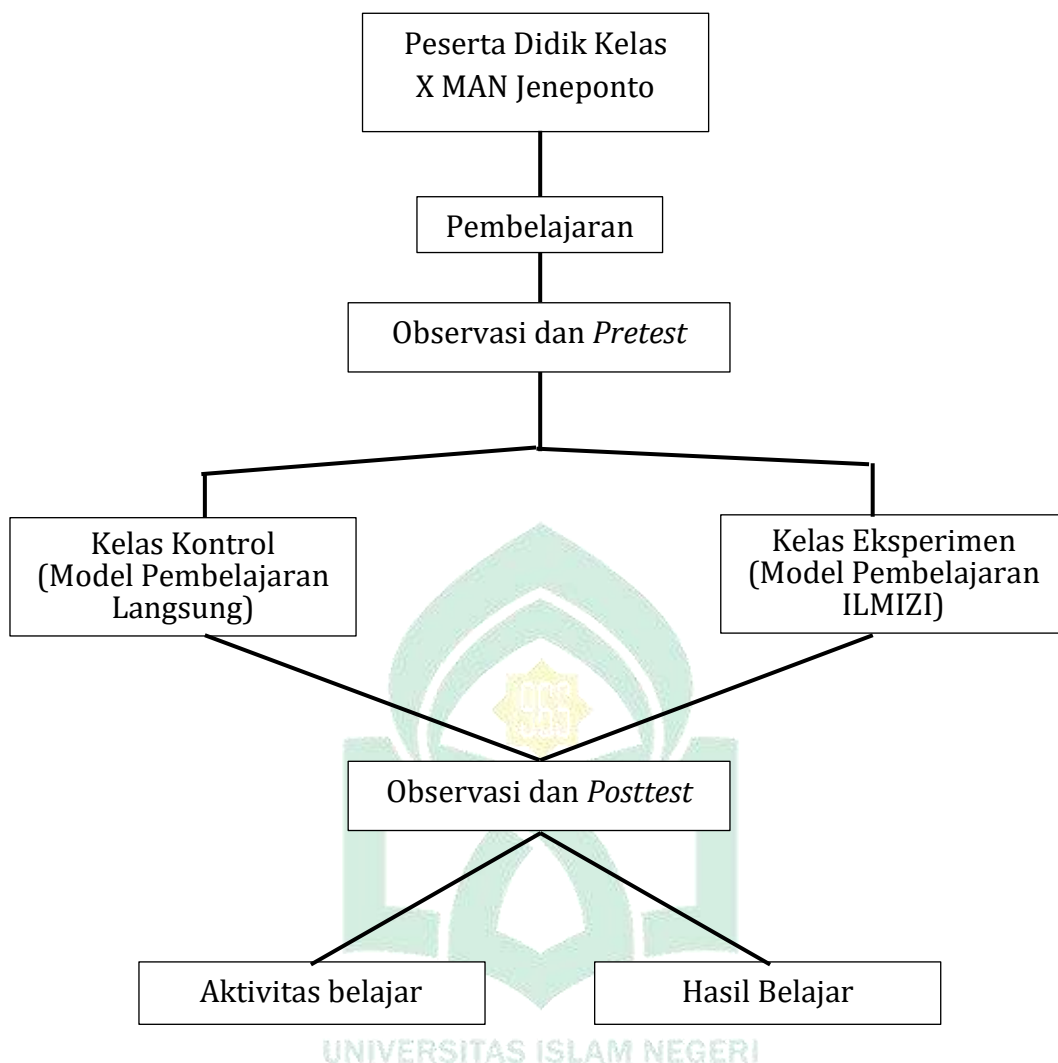
- a. Mengurangi polusi udara karena bahan bakar
- b. Meniadakan atau mengurangi penggunaan CFC
- c. Tidak melakukan penggundulan hutan
- d. Mengurangi penggunaan plastic
- e. Menggunakan energi alternatif seperti PLTS, PLTB, PLTA dan lain-lain.<sup>56</sup>

#### ***F. Kerangka Pikir***

Kerangka pikir merupakan suatu bagian yang memberikan gambaran terkait alur penelitian yang menghubungkan antara berbagai faktor terkait masalah yang telah diidentifikasi. Sebagaimana yang telah di ungkapkan dalam rumusan masalah bahwa proses pembelajaran belum begitu maksimal yang disebabkan peserta didik kurang berkontribusi atau kurang aktif melakukan kegiatan pembelajaran di dalam kelas tersebut sehingga menimbulkan rasa kebosanan dan mempengaruhi hasil yang dicapai. Aktivitas yang kebanyak dilakukan masih terbatas pada membaca, mencatat dan bertanya, Hal ini disebabkan kurangnya penggunaan model pembelajaran yang mampu memberikan berbagai aktivitas belajar untuk peserta didik. Pada penelitian ini terdiri dari satu variabel X (model pembelajaran ILMIZI) dan dua variabel Y (aktivitas belajar dan hasil belajar).

---

<sup>56</sup>Mulyani.



Gambar 2. 2 Kerangka pikir

Penelitian ini akan mencari bagaimana pengaruh penerapan model pembelajaran ILMIZI terhadap aktivitas belajar dan hasil belajar peserta didik di kelas X MAN Jeneponto pada materi pemanasan global. Dimana model pembelajaran ILMIZI akan membuat peserta didik melakukan beberapa aktivitas belajar yang mampu meningkatkan pemikiran kritis, kreativitas, dan juga komunikasi peserta didik dalam menghadapi suatu masalah, sehingga akan menghasilkan suasana belajar yang baik dan mampu meningkatkan hasil belajar peserta didik.

Penelitian ini menggunakan dua kelas sebagai perbandingan dalam proses pembelajaran. Dimana pada tahap awal peneliti akan mengamati aktivitas belajar peserta didik sebelum diberi perlakuan untuk mengetahui kondisi aktivitas awal peserta didik, serta memberikan tes berupa soal pilihan ganda untuk memperoleh data yang menggambarkan pengetahuan peserta didik terkait materi yang akan diajarkan nantinya. Setelah itu dilakukan pembelajaran yang berbeda pada kedua kelas tersebut, dimana kelas eksperimen diberi perlakuan dengan penerapan model pembelajaran ILMIZI dan kelas kontrol diberi model pembelajaran langsung. Selama proses pembelajaran dengan penerapan model tersebut tetap dilakukan observasi untuk mengetahui perkembangan aktivitas belajar peserta didik. Sedangkan untuk hasil belajar sendiri akan diberi tes kembali untuk mengetahui sejauh mana peserta didik menguasai materi dengan penerapan model pembelajaran yang telah diterapkan. Dari hasil observasi dan tes tersebutlah, selanjutnya peneliti akan mengetahui apakah ada pengaruh penerapan model pembelajaran ILMIZI terhadap aktivitas dan hasil belajar peserta didik kelas X MAN Jeneponto pada materi pemanasan global.

## BAB III METODOLOGI PENELITIAN

### ***A. Jenis dan Lokasi Penelitian***

#### **1. Jenis Penelitian**

Penelitian ini tergolong dalam penelitian *quasi-eksperimen*. Dimana jenis penelitian ini bertujuan untuk mengidentifikasi hubungan sebab akibat dengan membandingkan kelompok eksperimen dan kelompok kontrol. Kelompok eksperimen menerima perlakuan (*treatment*), dan metode penelitian ini digunakan untuk menilai dampak dari perilaku tertentu terhadap variabel dalam lingkungan yang tidak sepenuhnya terkendali.<sup>1</sup>

#### **2. Waktu dan Tempat Penelitian**

Penelitian ini dilaksanakan di MAN Jeneponto. Waktu pelaksanaan penelitian ini pada semester ganjil Tahun Ajaran 2023/2024 pada mata pembelajaran Biologi materi Pemanasan Global.

### ***B. Pendekatan Penelitian***

Pendekatan kuantitatif digunakan dalam penelitian ini, dimana pendekatan ini melibatkan pengumpulan data yang dapat diukur dan dianalisis menggunakan metode statistik.<sup>2</sup> Metode ini menganggap perilaku manusia dapat diprediksi dan realitas sosial sebagai sesuatu yang objektif dan dapat diukur.<sup>3</sup> Penelitian kuantitatif dicirikan oleh prosesnya yang

---

<sup>1</sup>Sugiyono, *Metode Penelitian Pendidikan: Pendekatan Kuantitatif, Kualitatif Dan R&D* (Bandung: Alfabeta, 2016), 116.

<sup>2</sup>Muhammad Khalifah Mustami, *Metodologi Penelitian Pendidikan* (Yogyakarta: Aynat Publishin, 2015), 13.

<sup>3</sup>Muri Yusuf.

terstruktur, menguraikan masalah menjadi komponen-komponen terukur yang dapat diekspresikan secara numerik.<sup>4</sup>

### C. Populasi dan Sampel Penelitian

#### 1. Populasi

Populasi mengacu pada kelompok umum yang mencakup objek dan subjek dengan kualitas dan karakteristik tertentu yang ditetapkan oleh peneliti untuk tujuan studi dan penarikan kesimpulan. Selain itu, populasi dapat mencakup seluruh elemen dari karakteristik, fenomena, atau konsep yang diteliti.<sup>5</sup> Dalam penelitian ini, populasinya adalah seluruh peserta didik kelas X di MAN Jeneponto pada Tahun Ajaran 2023/2024 yang terbagi dalam 9 kelas.

**Tabel 3. 1 Populasi Penelitian Peserta Didik Kelas X MAN Jeneponto**

No	Kelas	Jumlah Peserta Didik
1	10.1	35
2	10.2	38
3	10.3	37
4	10.4	37
5	10.5	38
6	10.6	38
7	10.7	38
8	10.8	21
9	10.9	17
<b>Jumlah</b>		<b>299</b>

<sup>4</sup>Surya Darma, *Pendekatan Jenis Dan Metode Penelitian Pendidikan* (Departemen Nasional, 2008).

<sup>5</sup>Muhammad Arif Tiro, *Dasar-Dasar Statistika* (Makassar: Adhira Publisher, 2014), 3.

## 2. Sampel

Sampel mewakili sebagian dari populasi, mencakup jumlah dan karakteristiknya. Ukuran sampel menunjukkan jumlah individu yang termasuk dalam sampel. Sampel ini dimaksudkan untuk mencerminkan karakteristik populasi yang terdiri dari satu kelas.<sup>6</sup> Khalifah Mustami dalam bukunya “Metodologi Penelitian Pendidikan” menyatakan sampel adalah bagian dari populasi atau sekelompok individu dalam populasi yang berfungsi untuk mewakilinya.<sup>7</sup>

Teknik pengambilan sampel yang digunakan adalah *purposive sampling*, dimana peneliti memilih sampel berdasarkan kriteria-kriteria tertentu. Kelas yang dipilih sebagai sampel dalam penelitian ini adalah kelas 10.3 sebagai kelompok eksperimen dan kelas 10.5 sebagai kelompok kontrol. Sampel ini dipilih karena memiliki persamaan yang besar, baik dari segi persamaan rata-rata pengetahuan mereka yang dilihat dari nilai ulangan. Dengan demikian kelas 10.3 diberi perlakuan dengan diajar dengan menggunakan model pembelajaran ILMIZI dan kelas 10.5 diberi perlakuan menggunakan model pembelajaran langsung. Lebih jelasnya di terangkan dalam tabel dibawah ini:

Tabel 3. 2 Sampel Penelitian Peserta Didik Kelas X MAN Jeneponto

No	Kelas	Jumlah Peserta Didik
1	Eksperimen	37
2	Kontrol	37
<b>Jumlah</b>		74

---

<sup>6</sup>Sugiyono.

<sup>7</sup>Mustami.

#### D. Desain Penelitian

Penelitian ini menggunakan desain (*non-equivalent control-group design*). Desain ini bertujuan untuk mengetahui hubungan sebab akibat dengan mengikutsertakan kelompok eksperimen dan kelompok kontrol.<sup>8</sup> Variabel bebas dalam penelitian ini adalah model pembelajaran ILMIZI, sedangkan variabel terikatnya adalah aktivitas dan hasil belajar siswa. Desain ini melibatkan pemberian *pretest* sebelum menerapkan perlakuan model pembelajaran dan melakukan *posttest* sesudahnya pada masing-masing kelompok eksperimen dan kelompok kontrol.

Tabel 3. 3 Desain *pretest* dan *posttest* penelitian

Subjek	<i>Pretest</i>	Perlakuan	<i>Posttest</i>
Kelas eksperimen	O <sub>1</sub>	X	O <sub>2</sub>
Kelas Kontrol	O <sub>3</sub>	-	O <sub>4</sub>

Keterangan:

O<sub>1</sub> = Pemberian *pretest* kelompok kelas eksperimen

O<sub>2</sub> = Pemberian *posttest* kelompok kelas eksperimen

X = Kelompok eksperimen model pembelajaran ILMIZI

- = Kelompok kontrol

O<sub>3</sub> = Pemberian *pretest* kelas kontrol

O<sub>4</sub> = Pemberian *posttest* kelas kontrol

#### E. Teknik Pengumpulan Data

##### 1. Tes

Tes terdiri dari serangkaian pertanyaan yang harus dijawab atau tugas yang harus diselesaikan oleh peserta tes. Tes digunakan untuk menilai seberapa baik seorang pelajar memahami materi, terutama dalam hal

---

<sup>8</sup>Mustami.

pengetahuan. Dalam penelitian ini, tes terdiri dari 30 pertanyaan pilihan ganda.

## **2. Non Tes**

Penilaian non-tes adalah metode yang digunakan untuk mendapatkan gambaran tentang kualitas, minat, karakteristik, dan karakter. Teknik pengumpulan data non-tes biasanya dilakukan dengan pertemuan, pengamatan, penyebaran angket, dan lain-lain. Pada penelitian ini, penilaian non-tes yang digunakan adalah dengan mengisi lembar observasi aktivitas belajar peserta didik untuk memperoleh data kegiatan yang dilakukan peserta didik dan proses pembelajaran.

### ***F. Instrumen Penelitian***

#### **1. Lembar Observasi**

Observasi diartikan sebagai pengamatan terhadap gejala yang tampak pada objek yang diteliti dalam penelitian ini. Dengan metode ini diharapkan peneliti dapat menemukan data-data tentang kegiatan aktivitas belajar peserta didik selama pembelajaran berlangsung. Aktivitas belajar peserta didik yang dimaksud pada pengambilan data di sini yakni beberapa jenis aktivitas belajar menurut Sudarman yang terdiri dari *Visual activities*, *Oral activities*, *Writing activities*, *Listening activities*, *Drawing activities*, *Mental activities* dan *Emosional Activities* dan terdiri dari 16 item pernyataan. Peneliti menggunakan lembar observasi yang dinilai menggunakan skala 1-3 serta di pantau oleh 3 orang teman peneliti.

#### **2. Tes Hasil Belajar**

Tes hasil belajar terdiri dari 30 pertanyaan pilihan ganda, masing-masing dengan lima pilihan: A, B, C, D, dan E. Hanya ada satu pilihan jawaban



yang benar untuk setiap pertanyaan. Jawaban yang benar memberi peserta didik skor 1, sementara jawaban yang salah mendapat skor 0. Tes ini diberikan kepada kelompok eksperimen dan kelompok kontrol, dengan penilaian yang dilakukan sebelum (*pretest*) dan setelah (*posttest*) pemberian perlakuan.

### 3. Dokumentasi

Analisis dokumen atau pengarsipan data mencakup berbagai elemen seperti nilai tes prestasi, catatan kehadiran, dan banyak lagi. Dalam kasus ini, dokumentasi termasuk nilai peserta didik dan foto-foto sekolah.

## G. Validitas dan Reliabilitas Instrumen

### 1. Validitas Instrumen

Validitas berasal dari proses validasi, yang melibatkan pengembang atau pengguna instrumen untuk mengumpulkan data empiris untuk mendukung kesimpulan yang diambil dari skor instrumen. Validitas mengacu pada kemampuan instrumen untuk mengukur target yang dituju secara akurat.<sup>9</sup>

Validitas sebuah tes mengacu pada seberapa akurat tes tersebut mengukur apa yang ingin diukur. Penelitian ini menggunakan validitas isi dan empiris. Validitas isi menilai sejauh mana pertanyaan, tugas, atau butir soal pada tes secara memadai mewakili seluruh perilaku atau konsep yang ingin diukur.<sup>10</sup> Validitas isi biasanya dievaluasi oleh para ahli di bidangnya. Validitas empiris, di sisi lain, bergantung pada data pengukuran yang

---

<sup>9</sup>Budi Darma, *Statistika Penelitian Menggunakan SPSS* (Jakarta: Guapedia, 2021), 7-8.

<sup>10</sup>Robert J Gregory, *Psychological Testing: History, Principles, and Applications* (United States: Pearson Education, 2014), 120.

diperoleh dari hasil tes atau dari tes atau pengukuran langsung untuk menentukan keefektifan instrumen.<sup>11</sup> Hasil validitas tes hasil belajar diperoleh menggunakan bantuan fitur aplikasi IBM SPSS *Statistics Version* 27. Untuk menguji validitas, nilai r-hitung dibandingkan dengan nilai r-tabel. Nilai r-hitung ini menjadi standar untuk menentukan apakah item pertanyaan yang digunakan dalam penelitian valid.<sup>12</sup>

Kriteria pengujian uji validitas sebagai berikut:

- Jika  $r\text{-hitung} > r\text{-tabel}$ , maka instrumen penelitian valid
- Jika  $r\text{-hitung} < r\text{-tabel}$ , maka instrumen penelitian invalid

Hasil validitas isi dilakukan oleh dua orang ahli, untuk modul ajar diperoleh rata-rata 3,44 dengan kategori valid. Hasil validitas lembar observasi aktivitas belajar diperoleh rata-rata 3,73 dengan kategori sangat valid. Hasil validitas isi butir soal diperoleh rata-rata 3,50 dengan kategori valid. Hasil validitas observasi keterlaksanaan model pembelajaran diperoleh rata-rata 3,56 dengan kategori sangat valid (**lampiran B, hal. 143**).

Adapun validitas empiris dilakukan dengan cara uji coba kepada peserta didik diluar dari sampel penelitian. Hasil uji coba dapat diketahui dengan menggunakan bantuan fitur aplikasi IBM SPSS *Statistics Version* 27. Hasil validitas empiris menunjukkan dari 35 butir soal terdapat 4 soal/pertanyaan yang tidak valid yaitu nomor 26, 29, 33 dan 34 sehingga butir soal yang dinyatakan valid adalah 31 butir. Soal yang tidak valid tidak akan digunakan dalam penelitian dan terdapat 1 soal valid yang akan dibuang sebab melebihi kebutuhan penelitian, sehingga tes hasil belajar yang digunakan dalam penelitian ini sebanyak 30 butir (**lampiran B, hal. 146**).

---

<sup>11</sup>Imam Santoso, *Metode Penelitian Kuantitatif* (Tangerang: Indigo Media, 2021), 129.

<sup>12</sup>Budi Darma.

## 2. Reliabilitas Instrumen

Konsep reliabilitas berkaitan dengan konsistensi dan ketergantungan hasil pengukuran, memastikan hasil tersebut bebas dari kesalahan. Sementara itu, pengujian reliabilitas sebuah instrumen bertujuan untuk memastikan apakah data yang dihasilkannya konsisten dan dapat diandalkan. Pengujian ini dilakukan dengan membandingkan nilai reliabilitas menggunakan rumus *Cronbach's Alpha*, dengan ambang batas atau tingkat signifikansi yang telah ditentukan. Jika nilai *Cronbach's Alpha* melebihi 0,6, maka dianggap reliabel.<sup>13</sup> Reliabilitas tes hasil belajar diperoleh dengan menggunakan fitur aplikasi IBM SPSS *Statistics Version 27*. Berikut tabel kategorisasi tingkat reliabilitas instrumen penelitian:<sup>14</sup>

Tabel 3. 4 Kategorisasi Tingkat Reliabilitas

Kategori	Keterangan
$0,90 < r_{11} \leq 1,00$	Sangat Tinggi
$0,70 < r_{11} \leq 0,90$	Tinggi
$0,40 < r_{11} \leq 0,70$	Sedang
$0,20 < r_{11} \leq 0,40$	Rendah
$r_{11} \leq 0,20$	Sangat Rendah

Instrumen butri soal dikatakan reliabel jika nilai koefisien *Crombach Alpha* lebih dari 0,60 ( $r_{11} > 0.60$ ). Hasil reliabilitas butir soal diperoleh sebesar 0,819, artinya nilai koefisien *Crombach Alpha* hitung lebih besar dari 0,6 sehingga dapat disimpulkan bahwa soal bersifat reliabel dengan interpretasi tinggi (**lampiran B, hal. 150**).

<sup>13</sup>Budi Darma.

<sup>14</sup>Suharsimi Arikunto, *Metodologi Penelitian* (Jakarta: PT. Rineka Cipta, 2002), 245.

## **H. Teknik Pengolahan dan Analisis Data**

Analisis data yang digunakan pada penelitian ini adalah analisis deskriptif dan analisis statistik inferensial. Hal tersebut bertujuan dalam menguji kebenaran dari hipotesis atau dugaan sementara peneliti yang berpendapat bahwa adanya pengaruh yang signifikan serta diperoleh secara random. Agar lebih jelas terkait analisis deskriptif dan analisis inferensial dijelaskan sebagai berikut:

### **1. Statistik Deskriptif**

Analisis statistik deskriptif digunakan untuk menggambarkan gambaran keseluruhan data yang dikumpulkan. Jenis statistik ini melibatkan peringkasan dan penyajian data dalam bentuknya yang sekarang, tanpa bermaksud membuat generalisasi atau kesimpulan yang lebih luas.<sup>15</sup> Sebelum menerapkan rumus statistik, data yang terkumpul terlebih dahulu diubah menjadi nilai persentase, yang kemudian diselaraskan dengan nilai kategorisasi yang telah ditentukan. Pada penelitian ini peneliti dibantu dengan menggunakan fitur IBM SPSS *Statistics Version 27*.

#### **a. Aktivitas Belajar Peserta Didik**

Adapun tahapan-tahapan yang dilakukan untuk mengetahui aktivitas-aktivitas peserta didik dengan menggunakan teknik observasi ini yaitu sebagai berikut:

- 1) Membuat tabel distribusi penilaian observasi aktivitas
- 2) Menentukan kategori skor dengan berpatokan pada skor yang telah ditentukan

---

<sup>15</sup>Sugiyono.

- 3) Menjumlahkan skor yang telah diperoleh, baik skor untuk masing-masing peserta didik maupun skor untuk tiap aspek aktivitas yang diamati
- 4) Menghitung nilai persentase masing-masing peserta didik dan tiap-tiap aspek aktivitas dengan rumus persentase:

$$P = \frac{f}{N} \times 100\%$$

Keterangan:

$P$  = Angka persentase

$f$  = Jumlah skor yang dicapai peserta didik/tiap aspek

$N$  = Skor maksimum<sup>16</sup>

- 5) Setelah nilai persentase tiap peserta didik dan persentase untuk tiap aspek aktivitas diperoleh, selanjutnya disesuaikan dengan nilai kategori pada tabel 3.5 berikut:<sup>17</sup>

Tabel 3. 5 Kategori Penilaian Aktivitas Belajar Peserta Didik

Tingkat Penilaian	Kategori
81% - 100%	Sangat aktif
61% - 80%	Aktif
41% - 60%	Cukup aktif
21% - 40%	Kurang aktif
0% - 20%	Tidak aktif

<sup>16</sup>Syofian Siregar, *Statistik Parametrik Untuk Penelitian Kuantitatif* (Jakarta: PT. Bumi Aksara, 2013), h. 133.

<sup>17</sup>Suharsimi Arikunto dan Cepi Safruddin Abdul Jabar, *Evaluasi Program Pendidikan: Pedoman Teoritis Praktis Bagi Mahasiswa Dan Praktisi Pendidikan* (Jakarta: Bumi Aksara, 2004), 35.

## b. Hasil Belajar Peserta Didik

Berikut kategorisasi tingkat penilaian kecakapan atau penguasaan akademik peserta didik:<sup>18</sup>

Tabel 3. 6 Kategori Tingkat Penguasaan Peserta Didik

<b>Tingkat Penguasaan</b>	<b>Kategori</b>
$0 \leq \text{TPP} < 40$	Sangat rendah
$40 \leq \text{TPP} < 60$	Rendah
$60 \leq \text{TPP} < 75$	Sedang
$75 \leq \text{TPP} < 90$	Tinggi
$90 \leq \text{TPP} \leq 100$	Sangat tinggi

Keterangan: TPP adalah tingkat penguasaan peserta didik

## 2. Statistik Inferensial

Disisi lain, statistik inferensial mencakup seperangkat aturan dan metode yang digunakan untuk menarik kesimpulan dari data yang telah dikumpulkan dan diproses. Jenis analisis ini sangat penting untuk menguji hipotesis penelitian. Tidak seperti statistik deskriptif, statistik inferensial lebih dari sekadar mendeskripsikan suatu populasi. Statistik ini digunakan untuk menganalisis karakteristik statistik dari suatu populasi atau sampel acak, sehingga membantu dalam pengujian hipotesis. Sebagai contoh, statistik inferensial digunakan dalam penelitian untuk menentukan apakah model pembelajaran ILMIZI berdampak pada aktivitas dan hasil belajar peserta didik kelas X di MAN Jeneponto.

---

<sup>18</sup>Hobri, "Metodologi Penelitian Pengembangan" (Aplikasi pada Penelitian Pendidikan Matematika", Edisi 2021 (Jember: Pena Salsabila, 2010), h. 78.

Adapun langkah-langkah yang dapat dilakukan untuk analisis dari data ini sebagai berikut:

a. Uji Normalitas

Uji normalitas dilakukan untuk memastikan bahwa data yang dianalisis mengikuti distribusi normal. Rumus *Kolmogorov-Smirnov* digunakan untuk uji normalitas ini. Namun, pada uji normalitas peneliti dibantu dengan menggunakan fitur IBM SPSS (*Statistical Product and Service Solution*) *Statistics Version 27*. Data dikatakan normal apabila nilai signifikan lebih besar 0,05 pada ( $P > 0,05$ ), sebaliknya, apabila nilai signifikan lebih kecil dari 0,05 pada ( $P < 0,05$ ), maka data dikatakan tidak normal. Namun, apabila hasil analisis tidak tergolong normal, maka peneliti dapat melakukan beberapa cara agar data terdistribusi normal yaitu dengan melakukan transformasi data menjadi bentuk Log atau Ln maupun bentuk lainnya, kemudian dilakukan pengujian ulang.<sup>19</sup>

b. Uji Homogenitas

Uji homogenitas dilakukan untuk menilai apakah sampel berasal dari populasi yang homogen atau heterogen. Dalam pengujian ini, peneliti memanfaatkan aplikasi IBM SPSS (*Statistical Product and Service Solution*) *Statistics Version 27*. Data dianggap homogen jika nilai signifikansi melebihi 0,05 yang menunjukkan bahwa kelompok-kelompok tersebut memiliki varians yang sama. Sebaliknya, jika nilai signifikansi di bawah 0,05, maka varians data tidak homogen.<sup>20</sup>

---

<sup>19</sup>Priyono, *Analisis Regresi dan Korelasi untuk Penelitian Survei (Panduan Praktis Olah Data dan Interpretasi: Dilengkapi Cara Perhitungan Secara Manual)* (Bogor: Guepedia, 2021), h. 86.

<sup>20</sup>Ermaniatu Nyihana, *Metode PjBL (Project Based Learning) Berbasis Scientific Approach dalam Berpikir Kritis dan Komunikasi Bagi Siswa* (Indramayu: Penerbit Adab, 2021), h. 114.

### c. Uji Hipotesis

Penelitian ini menggunakan pengujian hipotesis dengan menggunakan teknik multivariat, khususnya *Multivariate Analysis of Variance* (MANOVA). Pendekatan ini digunakan karena penelitian ini melibatkan beberapa variabel dependen, yaitu aktivitas dan hasil belajar siswa. MANOVA adalah metode statistik yang digunakan untuk menguji signifikansi perbedaan rata-rata antar kelompok secara simultan untuk dua atau lebih variabel dependen, dengan tingkat signifikansi 5% atau  $\alpha = 0,05$ .<sup>21</sup> Pengujian MANOVA menggunakan bantuan program aplikasi IBM SPSS (*Statistical Product and Service Solution*) *Statistics Version 27*.

Adapun hipotesis yang diujikan dalam penelitian ini adalah:

1) Perlakuan (X) dan aktivitas belajar peserta didik (Y<sub>1</sub>)

H<sub>0</sub>:  $\mu_1 = \mu_2 =$  Tidak ada pengaruh signifikan penerapan model pembelajaran ILMIZI terhadap aktivitas belajar peserta didik.

H<sub>1</sub>:  $\mu_1 \neq \mu_2 =$  Terdapat pengaruh signifikan penerapan model pembelajaran ILMIZI terhadap aktivitas belajar peserta didik.

2) Perlakuan (X) dan hasil belajar peserta didik (Y<sub>2</sub>)

H<sub>0</sub>:  $\mu_1 = \mu_2 =$  Tidak ada pengaruh signifikan penerapan model pembelajaran ILMIZI terhadap hasil belajar peserta didik.

H<sub>1</sub>:  $\mu_1 \neq \mu_2 =$  Terdapat pengaruh signifikan penerapan model pembelajaran ILMIZI terhadap hasil belajar peserta didik.

---

<sup>21</sup>Sutrisno dan Dewi Wulansari, "*Multivariate Analysis of Variance* (MANOVA) untuk Memperkaya Hasil Penelitian Pendidikan", *Aksioma* 9, no.1 (2018): h.39.



## BAB IV

### HASIL DAN PEMBAHASAN

#### A. Hasil Penelitian

Tujuan dari hasil penelitian ini adalah untuk memberikan jawaban atas rumusan masalah yang telah diajukan sebelumnya. Terdapat enam rumusan masalah yang akan dijawab dalam penelitian ini. Statistik deskriptif akan digunakan untuk menjawab rumusan masalah 1 sampai 4, sedangkan statistik inferensial akan digunakan untuk menjawab rumusan masalah 5 dan 6. Peneliti memanfaatkan fitur aplikasi IBM SPSS (*Statistical Product and Service Solution*) *Statistics Version 27* untuk mempermudah analisis data.

#### 1. Hasil Observasi Aktivitas Belajar Peserta didik yang diajar dengan Penerapan Model Pembelajaran ILMIZI pada Materi Pemanasan Global Kelas X MAN Jeneponto

Data hasil aktivitas belajar yang diajar dengan menggunakan model pembelajaran ILMIZI diperoleh berdasarkan penelitian yang dilakukan di MAN Jeneponto pada kelas 10.3. Berikut ini data yang diperoleh berdasarkan hasil analisis menggunakan statistik deskriptif:

Tabel 4. 1 Hasil Analisis Deskriptif Aktivitas Belajar Kelas Eksperimen

Statistik Deskriptif	Kelas Eksperimen	
	Sebelum	Sesudah
Skor maksimum	67	91
Skor minimum	35	55
Rata-rata	45,02	70,83
Standar deviasi	8.1870	8.5465
Varians	67.027	73.043

Berdasarkan tabel 4.1 dapat dilihat bahwa rata-rata nilai sebelum penerapan model pembelajaran ILMIZI yang diperoleh sebesar 45.027 dengan nilai terendah (minimum) 35 dan nilai tertinggi (maksimum) 67. Nilai standar deviasi 8.1870 dengan varian 67.027. Sedangkan rata-rata nilai sesudah penerapan model pembelajaran ILMIZI 70.83 dengan nilai minimum 55 dan nilai maksimum 91. Nilai standar deviasinya 8.5464 dengan varian 73.04 (**lampiran C, hal 174**).

Apabila dilakukan kategorisasi terhadap nilai sebelum dan sesudah penerapan model pembelajaran ILMIZI dengan tingkat kategorisasi sangat aktif, aktif, cukup aktif, kurang aktif, dan tidak aktif. Adapun kategorisasi nilai aktivitas belajar peserta didik sebagai berikut:

Tabel 4. 2 Distribusi Frekuensi Data Aktivitas Belajar Sebelum dan Sesudah Penerapan Model Pembelajaran pada Kelas Eksperimen

Tingkat Penilaian	Sebelum Perlakuan		Sesudah Perlakuan		Kategori
	Frekuensi	%	Frekuensi	%	
81% - 100%	0	0%	4	10,81%	Sangat aktif
61% - 80%	3	8,1%	28	75,67%	Aktif
41% - 60%	19	51,35%	5	13,51%	Cukup aktif
21% - 40%	15	40,54%	0	0%	Kurang aktif
0% - 20%	0	0%	0	0%	Tidak aktif
<b>Jumlah</b>	37	100%	37	100%	

Berdasarkan tabel 4.2 pada kolom sebelum perlakuan tidak terdapat peserta didik yang berada pada kategori sangat aktif. Kategori aktif terdapat 3 orang dengan persentase 8,1%. Kategori cukup baik terdapat 19 orang peserta didik dengan persentase 51,35%. Kategori kurang aktif terdapat 15

peserta didik dengan persentase 40,54%, dan kategori tidak aktif tidak terdapat peserta didik dengan persentase 0%. Sedangkan pada kolom sesudah penerapan, terdapat 4 orang peserta didik yang berada dalam kategori sangat aktif dengan tingkat 10,81%. Ada 28 orang yang masuk dalam kategori aktif, atau 75,67%, dengan persentase 13,51%, 5 orang peserta didik berada pada kategori cukup aktif. Peserta didik yang berada pada kategori kurang aktif tidak ada, dan peserta didik yang berada pada kategori tidak aktif tidak ada, dengan persentas 0%. Apabila dihubungkan dengan nilai rata-rata sebelum dan sesudah penerapan model pembelajaran ILMIZI yaitu 45,027 dan 70,838, maka nilai ini berada pada kategori cukup aktif dan aktif.

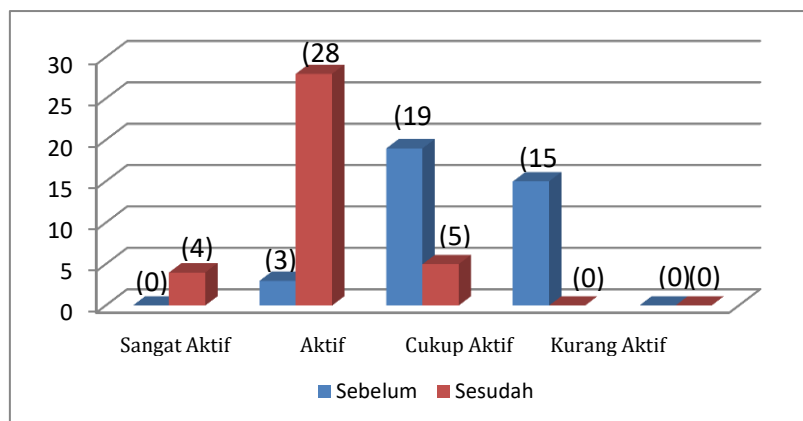
Tabel 4. 3 Perbedaan Aktivitas Belajar Peserta Didik Sebelum dan Sesudah Penerapan Model Pembelajaran ILMIZI Kelas Eksperimen

No	Indikator	Sebelum		Sesudah	
		%	Kategori	%	Kategori
1	<i>Visual activities</i>	49	CA	74	A
2	<i>Oral activities</i>	40	KA	65	A
3	<i>Listening activities</i>	61	A	76	A
4	<i>Drawing activities</i>	33	KA	76	A
5	<i>Writing activities</i>	51	CA	80	A
6	<i>Emotional activities</i>	39	KA	64	A
7	<i>Mental activities</i>	36	KA	64	A

Hasil pengamatan terhadap aktivitas belajar peserta didik pada kelas eksperimen mengalami peningkatan. Aspek *visual activities* meningkat dari kategori cukup aktif menjadi aktif (74%). *Oral activities* meningkat dari kategori kurang aktif menjadi aktif (65%). *Listening activities* dan *drawing activities* meningkat dari kategori aktif dan kurang aktif menjadi aktif (76%). *Writing activities* meningkat dari kategori cukup aktif menjadi aktif (80%).

Serta *emotional activities* dan *mental activities* meningkat dari kategori kurang aktif menjadi aktif (64%).

Data distribusi frekuensi kategori penilaian aktivitas belajar kelas eksperimen dapat digambarkan dalam gambar 4.1 berikut:



Gambar 4. 1 Histogram Perbandingan Nilai Aktivitas Belajar Sebelum dan Sesudah Penerapan Model Pembelajaran Kelas Eksperimen

## 2. Hasil Observasi Aktivitas Belajar Peserta didik yang diajar dengan Penerapan Model Pembelajaran Langsung pada Materi Pemanasan Global Kelas X MAN Jeneponto

Berdasarkan penelitian yang dilakukan di MAN Jeneponto pada kelas 10.5, diperoleh data hasil observasi aktivitas belajar peserta didik yang diajar dengan menggunakan penerapan model pembelajaran langsung. Berikut hasil analisis data dengan statistik deskriptif:

Tabel 4. 4 Hasil Analisis Deskriptif Aktivitas Belajar pada Kelas Kontrol

Statistik Deskriptif	Kelas Kontrol	
	Sebelum	Sesudah
Skor maksimum	63	69
Skor minimum	33	41
Rata-rata	44.48	55.28

Lanjutan Tabel 4.4

Standar deviasi	7.5152	6.7747
Varians	56.479	45.896

Berdasarkan hasil analisis deskriptif pada tabel 4.4 dapat dilihat bahwa rata-rata nilai peserta didik sebelum penerapan model pembelajaran langsung pada kelas kontrol sebesar 44.48 dengan nilai terendah 33 dan nilai tertinggi sebesar 63. Nilai standar deviasi sebesar 7.5152 dengan varian 56.479. Sedangkan rata-rata nilai sebelum penerapan model pembelajaran langsung pada kelas kontrol sebesar 55.28 dengan nilai minimum sebesar 41 dan nilai maksimum sebesar 69. Nilai standar deviasinya sebesar 6.7747 dengan varian 45.896. **(lampiran C, hal 174).**

Apabila dilakukan kategorisasi terhadap nilai sebelum dan sesudah penerapan model pembelajaran langsung dengan tingkat kategorisasi sangat aktif, aktif, cukup aktif, kurang aktif, dan tidak aktif. Adapun kategorisasi nilai aktivitas belajar peserta didik sebagai berikut:

Tabel 4. 5 Distribusi Frekuensi Data Aktivitas Belajar Sebelum dan Sesudah Penerapan Model Pembelajaran pada Kelas Kontrol

Tingkat Penilaian	Sebelum Perlakuan		Sesudah Perlakuan		Kategori
	Frekuensi	%	Frekuensi	%	
81% - 100%	0	0%	0	0%	Sangat aktif
61% - 80%	3	8,1%	10	27%	Aktif
41% - 60%	19	51,35%	27	72,97%	Cukup aktif
21% - 40%	15	40,54%	0	0%	Kurang aktif
0% - 20%	0	0%	0	0%	Tidak aktif
<b>Jumlah</b>	37	100%	37	100%	

Berdasarkan tabel 4.5 pada kolom sebelum penerapan tidak terdapat peserta didik atau 0% hasil observasi aktivitas belajar peserta didik berada pada kategori sangat aktif. 3 orang berada pada kategori aktif dengan persentase 8,1%. 19 orang peserta didik berada pada kategori cukup aktif dengan persentase 51,35%. 15 orang peserta didik berada pada kurang aktif dengan persentase 40,54%, dan 0 orang peserta didik pada kategori tidak aktif dengan persentase 0%. Sedangkan pada kolom sesudah penerapan tidak terdapat peserta didik pada kategori sangat aktif. Pada persentase 27%, 10 peserta didik masuk dalam kategori aktif; dengan persentase 72,97%, 27 peserta didik masuk dalam kategori cukup aktif; dan dengan persentase 0%, tidak ada peserta didik yang masuk dalam kategori tidak aktif sama sekali. Apabila dihubungkan nilai rata-rata yaitu 44,28 dan 55.284 maka nilai tersebut berada pada kategori cukup aktif.

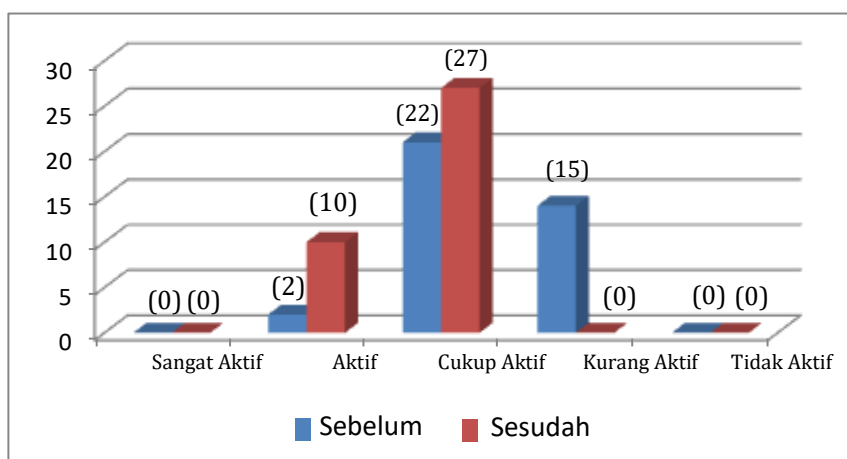
Tabel 4. 6 Perbedaan Aktivitas Belajar Peserta Didik Sebelum dan Sesudah Penerepan Model Pembelajaran pada Kelas Kontrol

No	Indikator	Sebelum		Sesudah	
		%	Kategori	%	Kategori
1	<i>Visual activities</i>	51	CA	62	A
2	<i>Oral activities</i>	38	KA	44	CA
3	<i>Listening activities</i>	57	CA	84	SA
4	<i>Drawing activities</i>	33	KA	33	KA
5	<i>Writing activities</i>	53	CA	63	A
6	<i>Emotional activities</i>	38	KA	45	CA
7	<i>Mental activities</i>	34	KA	46	CA

Hasil pengamatan terhadap aktivitas belajar peserta didik pada kelas kontrol juga mengalami peningkatan walaupun beberapa yang masih rendah dari aspek *visual activities* meningkat dari kategori cukup aktif menjadi aktif (62%). *Oral activities* meningkat dari kategori kurang aktif menjadi cukup aktif (44%). *Listening activities* meningkat dari cukup aktif menjadi sangat

aktif (84%). *Drawing activities* tidak mengalami peningkatan dan berada pada kategori kurang aktif (33%). *Writing activities* meningkat dari kategori cukup aktif menjadi aktif (63%). *Emotional activities* meningkat dari kategori kurang aktif menjadi cukup aktif (45%), dan *mental activities* meningkat dari kategori kurang aktif menjadi cukup aktif (46%).

Data distribusi frekuensi kriteria penilaian aktivitas belajar kelas kontrol dapat digambarkan dalam gambar 4.2 berikut:



Gambar 4. 2 Histogram Perbandingan Nilai Aktivitas Belajar Sebelum dan Sesudah Penerapan Model Pembelajaran Kelas Kontrol

### 3. Hasil Belajar Peserta didik yang diajar dengan Penerapan Model Pembelajaran ILMIZI pada Materi Pemanasan Global Kelas X MAN Jeneponto

Berdasarkan penelitian yang dilakukan di MAN Jeneponto pada kelas 10.3, diperoleh data hasil belajar peserta yang dianalisis menggunakan statistik deskriptif sebagai berikut:

Tabel 4. 7 Hasil Analisis Deskriptif Data Hasil Belajar Kelas Eksperimen

Statistik Deskriptif	Kelas Eksperimen	
	<i>Pretest</i>	<i>Posttest</i>
Skor maksimum	63	93

Lanjutan Tabel 4.7

Skor minimum	13	73
Rata-rata	32,41	81,86
Standar deviasi	12,116	4,962
Varians	146,803	24,620

Berdasarkan hasil analisis deskriptif pada tabel 4.7 dapat dilihat bahwa rata-rata nilai *pretest* yang diperoleh peserta didik pada kelas eksperimen sebesar 32,41 dengan nilai terendah (minimum) 13 dan nilai tertinggi (maksimum) sebesar 63. Nilai standar deviasi sebesar 12,116 dengan varian 146,803. Sedangkan rata-rata nilai *posttest* peserta didik sebesar 81,86 dengan nilai minimum sebesar 73 dan nilai maksimum sebesar 93. Nilai standar deviasinya sebesar 4,962 dengan varian 24,620 (**lampiran C, hal 174**).

Nilai *pretest* dan *posttest* peserta didik kelas 10.3 dikategorikan dalam tingkat kategorisasi sangat rendah, rendah, sedang, tinggi, atau sangat tinggi. Berikut ini adalah klasifikasi nilai pra- dan pasca-tes:

Tabel 4. 8 Distribusi Frekuensi *Pretest* dan *Posttest* Hasil Belajar Kelas Eksperimen

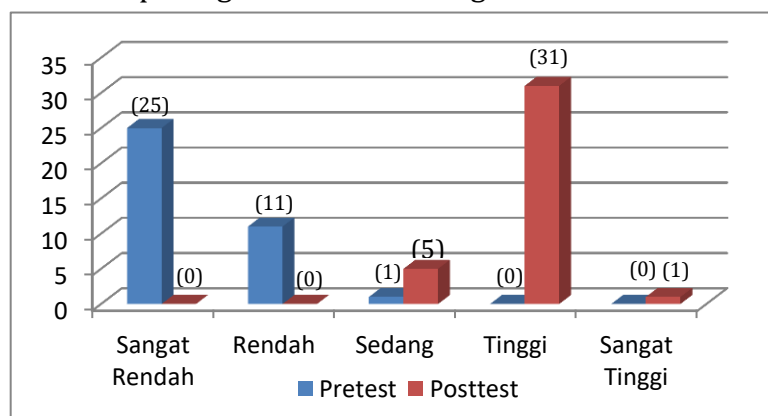
Tingkat Penilaian	<i>Pretest</i>		<i>Posttest</i>		Kategori
	Frekuensi	%	Frekuensi	%	
$0 \leq \text{TPP} < 40$	25	67,6%	0	0%	Sangat Rendah
$40 \leq \text{TPP} < 60$	11	29,7%	0	0%	Rendah
$60 \leq \text{TPP} < 75$	1	2,7%	5	13,5%	Sedang
$75 \leq \text{TPP} < 90$	0	0%	31	83,7%	Tinggi
$90 \leq \text{TPP} \leq 100$	0	0%	1	2,7%	Sangat Tinggi
<b>Jumlah</b>	37	100%	37	100%	



Berdasarkan tabel 4.8, pada kolom *pretest*, 25 peserta didik atau 67,6%, termasuk dalam kategori sangat rendah. Terdapat 11 peserta didik atau 29,7%, yang termasuk dalam kategori rendah. Hanya 1 peserta didik atau 2,7%, yang berada dalam kategori sedang. Tidak ada peserta didik yang berada di kategori tinggi atau sangat tinggi, yang keduanya memiliki persentase 0%. Jika dibandingkan dengan nilai rata-rata *pretest* sebesar 32,41, terlihat bahwa nilai *pretest* di kelas eksperimen tergolong sangat rendah.

Sedangkan pada kolom *posttest*, tidak terdapat peserta didik yang berada pada kategori sangat rendah atau rendah, keduanya memiliki persentase 0%. Terdapat 5 peserta didik yang berada pada kategori sedang, yang merupakan 13,5% dari seluruh peserta didik. Mayoritas dari 31 peserta didik termasuk dalam kategori tinggi, yang mewakili 83,7%, dan 1 peserta didik berada dalam kategori sangat tinggi, yang mewakili 2,7%. Nilai rata-rata *posttest* adalah 81,86, yang menunjukkan bahwa secara keseluruhan hasil *posttest* setelah menerapkan model pembelajaran ILMIZI di kelas eksperimen termasuk dalam kategori tinggi.

Data distribusi frekuensi kategori penilaian kecakapan akademik kelas eksperimen dapat digambarkan dalam gambar 4.3 berikut:



Gambar 4. 3 Histogram Perbandingan *Pretest* dan *Posttest* Hasil Belajar Kelas Eksperimen

#### 4. Hasil Belajar Peserta didik yang di Ajar dengan Penerapan Model Pembelajaran Langsung pada Materi Pemanasan Global Kelas X MAN Jeneponto

Berdasarkan penelitian yang dilakukan di MAN Jeneponto di kelas 10.5, diperoleh hasil analisis dengan menggunakan statistik deskriptif sebagai berikut:

Tabel 4. 9 Hasil Analisis *Pretest* dan *Posttest* Hasil Belajar Kelas Kontrol

Statistik Deskriptif	Kelas Kontrol	
	<i>Pretest</i>	<i>Posttest</i>
Skor maksimum	17	60
Skor minimum	63	90
Rata-rata	32,73	75,65
Standar deviasi	11,147	4,962
Varians	124,258	43,734

Berdasarkan hasil analisis deskriptif pada tabel 4.9, dapat dilihat bahwa rata-rata nilai *pretest* yang diperoleh peserta didik pada kelas kontrol 32,73 dengan nilai terendah (minimum) 17 dan nilai tertinggi (maksimum) 63. Nilai standar deviasi 11,147 dengan varian 124,258. Sedangkan rata-rata nilai *posttest* peserta didik pada kelas kontrol 75, 65 dengan nilai minimum 60 dan nilai maksimum 90. Nilai standar deviasinya sebesar 4,962 dengan varian 43,734 (**lampiran C, hal 174**).

Nilai *pretest* dan *posttest* peserta didik kelas 10.3 dikategorikan dalam tingkat kategorisasi sangat rendah, rendah, sedang, tinggi, atau sangat tinggi. Berikut ini adalah kategorisasi nilai *pretest* dan *posttest*:

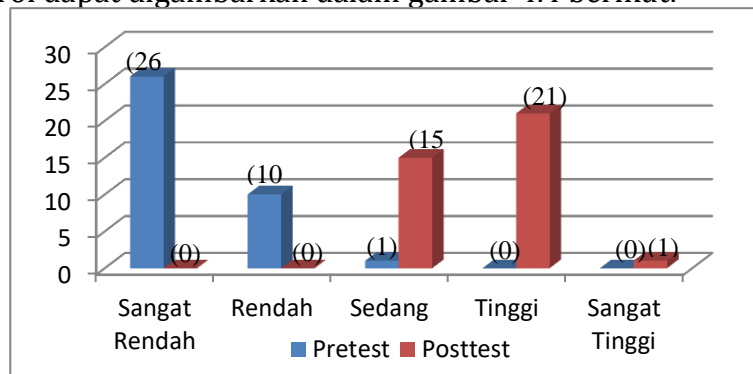
Tabel 4. 10 Distribusi Frekuensi *Pretest* dan *Posttest* Hasil Belajar Kelas Kontrol

Tingkat Penilaian	<i>Pretest</i>		<i>Posttest</i>		Kategori
	Frekuensi	%	Frekuensi	%	
$0 \leq \text{TPP} < 40$	26	70,2%	0	0%	Sangat Rendah
$40 \leq \text{TPP} < 60$	10	27%	0	0%	Rendah
$60 \leq \text{TPP} < 75$	1	2,7%	15	40,5%	Sedang
$75 \leq \text{TPP} < 90$	0	0%	21	56,7%	Tinggi
$90 \leq \text{TPP} \leq 100$	0	0%	1	2,7%	Sangat Tinggi
<b>Jumlah</b>	<b>37</b>	<b>100%</b>	<b>37</b>	<b>100%</b>	

Berdasarkan tabel 4.10, pada kolom *pretest*, 26 peserta didik atau 70,2% memiliki hasil belajar dalam kategori sangat rendah. Sebanyak 10 peserta didik lainnya atau 27% termasuk dalam kategori rendah. Hanya 1 peserta didik atau 2,7% yang berada dalam kategori sedang. Tidak ada siswa yang berada di kategori tinggi atau sangat tinggi, keduanya berada di angka 0%. Hasil ini menunjukkan bahwa nilai rata-rata *pretest* sebesar 32,73, yang diambil sebelum penerapan model pembelajaran langsung di kelas kontrol, termasuk dalam kategori sangat rendah.

Sedangkan pada kolom *posttest* tidak ada peserta didik yang berada pada kategori sangat rendah maupun rendah, yang keduanya memiliki persentase 0%. Pada kategori sedang, terdapat 15 peserta didik dengan persentase sebesar 40,5%. Kategori tinggi mencakup 21 peserta didik dengan persentase 56,7%, dan 1 peserta didik masuk dalam kategori sangat tinggi, dengan persentase 2,7%. Nilai rata-rata *posttest*, yaitu 75,65 menunjukkan bahwa nilai tersebut, setelah penerapan model pembelajaran langsung, termasuk dalam kategori tinggi.

Data distribusi frekuensi kategori penilaian kecakapan akademik kelas kontrol dapat digambarkan dalam gambar 4.4 berikut:



Gambar 4. 4 Histogram Perbandingan *Pretest* dan *Posttest* Hasil Belajar pada Kelas Kontrol

## 5. Pengaruh Penerapan Model Pembelajaran ILMIZI Terhadap Aktivitas Belajar Peserta Didik pada Materi Pemanasan Global Kelas X MAN Jeneponto

### a. Uji Normalitas Aktivitas Belajar

Berikut ini hasil uji normalitas data aktivitas belajar peserta didik dengan menggunakan rumus *Kolmogorov-Smirnov*:

Tabel 4. 11 Uji Normalitas Aktivitas Belajar Kelas Eksperimen dan Kelas Kontrol

Kelas	<i>Kolmogorov-smirnov</i>			Keterangan
	Statistik	Df	Sig.	
Sebelum (eksperimen)	0,136	37	0,082	Terdistribusi normal
Sesudah (eksperimen)	0,102	37	0,200*	
Sebelum (Kontrol)	0,150	37	0,035	Tidak terdistribusi normal
Sesudah (Kontrol)	0,146	37	0,046	

Berdasarkan tabel 4.11 data hasil pengujian normalitas untuk hasil belajar peserta didik dengan rumus *Kolmogorov-Smirnov* pada kelas eksperimen dapat dikatakan terdistribusi secara normal karena nilai signifikansi lebih besar dari 0,05 ( $\text{sig} > 0,05$ ). Hal ini dibuktikan dengan nilai

signifikansi sebelum (eksperimen) sebesar 0,082 dan sesudah (eksperimen) sebesar 0,200. Namun, terdapat data yang tidak terdistribusi normal, yaitu data sebelum dan sesudah penerapan model pembelajaran pada kelas kontrol dengan nilai signifikansi 0,035 dan 0,046 yang lebih kecil dari 0,05 (**lampiran C, hal. 175**).

Agar data dapat terdistribusi secara normal, maka dapat dilakukan transformasi data menjadi logaritma 10 (Lg10) atau bentuk lainnya. Sebab salah satu cara yang dapat dilakukan jika sebaran data tidak normal, maka perlakuan yang memungkinkan agar data menjadi normal yaitu mengubah data ke logaritma atau ke bentuk natural (Ln) maupun bentuk lainnya.<sup>1</sup> Berikut ini hasil normalitas data setelah dilakukan transformasi data ke Lg10 pada kelas kontrol:

Tabel 4. 12 Uji Normalitas Aktivitas Belajar Kelas Kontrol Setelah Transformasi Data ke Lg10

Kelas	<i>Kolmogorov-smirnov</i>			Keterangan
	Statistic	Df	Sig.	
Log <i>sebelum</i> (Kontrol)	0,123	37	0,175	Terdistribusi normal
Log <i>sesudah</i> (Kontrol)	0,129	37	0,127	

Berdasarkan tabel 4.12, data hasil uji normalitas data kelas kontrol setelah uji kembali menggunakan data yang telah diubah dalam bentuk logaritma (Lg10) dengan *Kolmogorov\_Smirnov* dapat dikatakan terdistribusi normal karena nilai signifikansi lebih besar dari 0,05 (sig. > 0,05). Hal ini dapat dibuktikan dengan nilai signifikansi data pada kelas kontrol sebesar 0,175 dan 0,127 (**lampiran C, hal. 175**).

---

<sup>1</sup>Heri Agung Yuniarto, dkk., *Panduan Praktikum Alat Bantu dan Statistika (ABS)* (Yogyakarta: Gadjah Mada University Press, 2023), h. 13.

### b. Uji Homogenitas

Berikut hasil uji homogenitas varians aktivitas belajar peserta didik pada penelitian ini:

Tabel 4.13 Uji Homogenitas Aktivitas Belajar pada Kelas Eksperimen dan Kelas Kontrol

Levene Statistic	df1	df2	Sig.	Keterangan
0,217	1	72	0,643	Homogen

Berdasarkan tabel 4.13, hasil homogenitas yang telah didapatkan diketahui nilai signifikansi aktivitas belajar peserta didik untuk kelas eksperimen dan kelas kontrol sebesar 0,643, dimana nilai signifikansi tersebut lebih besar dari 0,05. Artinya, data tersebut dinyatakan memiliki varian yang sama. **(lampiran C, hal. 176).**

### c. Uji Hipotesis

Setelah data penelitian dinyatakan terdistribusi normal serta uji homogenitas dinyatakan berasal dari varian yang sama atau homogen, maka selanjutnya dapat dilakukan uji hipotesis. Adapun uji hipotesis yang digunakan pada penelitian ini yakni *Multivariate Analysis of Varaince* (MANOVA). Berikut ini uji hipotesis yang menggunakan bantuan fitur aplikasi IBM SPSS (*Statistical Product and Service Solution*) *Statistics Version 27*:

#### 1) Uji *Multivarian Test*

Tabel 4. 14 Uji *Multivariate Test*

Effect	Sig.
Model Pillai's Trace	.000
Wilks Lambda	.000
Hotelling's Trace	.000
Roy's Largent Root	.000

Berdasarkan tabel 4.14 menjelaskan bahwa uji perbandingan diambil dari rata-rata komponen aktivitas belajar dan hasil belajar dengan perlakuan

(eksperimen dan kontrol) terdapat uji statistik yaitu *Pillai's Trace*, *Wilks Lambda*, *Hotelling's Trace* dan *Rou's Laegent Root*.

Hasil dari perlakuan yang signifikan yang menunjukkan 0.000 dimana nilai sig. lebih kecil dari nilai  $\alpha$  (0,05) ( $0,000 < 0,05$ ). Artinya hipotesis  $H_0$  ditolak dan  $H_1$  diterima, sehingga disimpulkan bahwa terdapat pengaruh yang signifikan penerapan model ILMIZI terhadap aktivitas belajar peserta didik (**lampiran C, hal. 176**).“

## 2) Uji *Tests of Between-Subjects Effects*

Tabel 4. 15 *Tests of Between-Subjects Effects*

Source	Dependent Variable	F	Sig.
Model	Aktivitas Belajar	75.260	.000

Berdasarkan tabel 4.15 bahwa signifikan aktivitas belajar menunjukkan nilai  $0.000 < 0.05$  dapat disimpulkan terdapat pengaruh signifikan terhadap aktivitas belajar peserta didik (**lampiran C, hal. 177**).

## 6. Pengaruh Penerapan Model Pembelajaran ILMIZI Terhadap Hasil Belajar Peserta Didik pada Materi Pemanasan Global Kelas X MAN Jeneponto

### a. Uji Normalitas Hasil Belajar

Berikut ini hasil uji normalitas hasil belajar peserta didik dengan menggunakan rumus *Kolmogorov-Smirnov*:

Tabel 4. 16 Uji Normalitas Hasil Belajar pada Kelas Eksperimen dan Kelas Kontrol

Kelas	<i>Kolmogorov-smirnov</i>			Keterangan
	Statistic	Df	Sig.	
<i>Pretest</i> eksperimen	0,146	37	0,044	Tidak terdistribusi normal
<i>Posttest</i> eksperimen	0,138	37	0,073	Terdistribusi normal

Lanjutan Tabel 4. 16

<i>Pretest</i> kontrol	0,154	37	0,027	Tidak terdistribusi normal
<i>Posttest</i> kontrol	0,127	37	0,135	Terdistribusi normal

Berdasarkan tabel 4.16 data hasil pengujian normalitas untuk hasil belajar peserta didik dengan rumus *Kolmogorov-Smirnov* untuk *posttest* eksperimen dan *posttest* kontrol dapat dikatakan terdistribusi secara normal karena nilai signifikansi lebih besar dari 0,05 ( $\text{sig} > 0,05$ ). Hal ini dibuktikan dengan nilai signifikansi *posttest* eksperimen sebesar 0,073 dan *posttest* kontrol sebesar 0,135. Namun, terdapat data yang tidak terdistribusi normal, yaitu data *pretest* eksperimen dan data *pretest* kontrol, sebab nilai signifikansi *pretest* kelas eksperimen sebesar 0,044 dan *pretest* kelas kontrol sebesar 0,027 yang lebih kecil dari 0,05 (**lampiran C, hal. 175**).

Agar data terdistribusi normal maka dilakukan transformasi terhadap data. Berikut ini hasil normalitas data setelah dilakukan transformasi data ke  $\text{Lg}_{10}$  pada data *pretest* eksperimen dan *pretest* kontrol:

Tabel 4. 17 Uji Normalitas *Pretest* Eksperimen dan *Pretest* Kontrol Setelah Transformasi Data ke  $\text{Lg}_{10}$ 

Kelas	<i>Kolmogorov-smirnov</i>			Keterangan
	Statistic	Df	Sig.	
Log <i>Pretest</i> eksperimen	0,131	37	0,107	Terdistribusi normal
Log <i>Pretest</i> kontrol	0,116	37	0,200*	

Berdasarkan tabel 4.17, data hasil uji normalitas *pretest* kelas eksperimen dan kelas kontrol setelah uji logaritma ( $\text{Lg}_{10}$ ) dengan *Kolmogorov-Smirnov* dapat dikatakan terdistribusi normal karena nilai signifikansi lebih besar dari 0,05 ( $\text{sig.} > 0,05$ ). Hal ini dapat dibuktikan



dengan nilai signifikansi *pretest* kelas eksperimen sebesar 0,107 dan nilai signifikansi *pretest* kelas kontrol sebesar 0,200 (**lampiran C, hal. 175**).

b. Uji Homogenitas

Berikut hasil uji homogenitas varian hasil belajar peserta didik pada penelitian ini:

Tabel 4. 3 Uji Homogenitas Hasil Belajar Peserta Didik pada Kelas Eksperimen dan Kelas Kontrol

Levene Statistic	df1	df2	Sig.	Keterangan
3,683	1	72	0,059	Homogen

Berdasarkan tabel 4.18, diketahui nilai signifikansi hasil belajar peserta didik untuk kelas eksperimen dan kelas kontrol sebesar 0,059, dimana nilai signifikansi tersebut lebih besar dari 0,05. Artinya, data tersebut dinyatakan memiliki varian yang sama atau homogen (**lampiran C, hal. 176**).

c. Uji Hipotesis

Setelah data penelitian dinyatakan terdistribusi normal serta uji homogenitas dinyatakan berasal dari varian yang sama, maka dilanjutkan ke uji hipotesis. Uji hipotesis pada penelitian ini yakni *Multivariate Analysis of Varaince* (MANOVA). Berikut ini uji hipotesis yang menggunakan bantuan fitur aplikasi IBM SPSS (*Statistical Product and Service Solution*) *Statistics Version 27*:

1) Uji *Multivarian Test*

Tabel 4. 4 Uji *Multivariate Test*

Effect	Sig.
Model Pillai's Trace	.000
Wilks Lambda	.000
Hotelling's Trace	.000
Roy's Largent Root	.000

Berdasarkan tabel 4.19 menjelaskan bahwa uji perbandingan diambil dari rata-rata komponen aktivitas belajar dan hasil belajar dengan perlakuan (eksperimen dan kontrol) terdapat uji statistik yaitu *Pillai's Trace*, *Wilks Lambda*, *Hotelling's Trace* dan *Rou's Laegent Root*.

Hasil dari perlakuan yang signifikan yang menunjukkan 0.000 dimana nilai sig. lebih kecil dari nilai  $\alpha$  (0,05) ( $0,000 < 0,05$ ). Artinya hipotesis  $H_0$  ditolak dan  $H_1$  diterima, sehingga disimpulkan bahwa terdapat pengaruh yang signifikan penerapan model ILMIZI terhadap hasil belajar peserta didik **(lampiran C, hal. 176)**.

## 2) Uji *Tests of Between-Subjects Effects*

Tabel 4. 20 *Tests of Between-Subjects Effects*

Saurce	Dependent Variable	F	Sig.
Model	Hasil Belajar	15.803	.000

Berdasarkan tabel 4.20 bahwa signifikan hasil belajar menunjukkan nilai sig.  $0.000 < 0.05$  yang berarti juga terdapat pengaruh signifikan terhadap hasil belajar **(lampiran C, hal. 177)**.

## **B. Pembahasan**

Baik di kelas eksperimen maupun kelas kontrol, peneliti bertujuan mengukur aktivitas belajar dan hasil belajar peserta didik. Model pembelajaran ILMIZI digunakan di kelas eksperimen yaitu kelas 10.3. Sedangkan model pembelajaran langsung digunakan untuk mengajar kelas kontrol yaitu kelas 10.5. Sebelum memulai perlakuan, peserta didik diberikan *pretest* untuk mengetahui gambaran data awal. Perlakuan dilanjutkan dengan pemberian *posttest* untuk mengetahui data setelah penggunaan model

pembelajaran ILMIZI (pada kelas eksperimen) dan model pembelajaran langsung (pada kelas kontrol).

### **1. Aktivitas Belajar Peserta Didik yang Diajar dengan Penerapan Model Pembelajaran ILMIZI pada Materi Pemanasan Global Kelas X MAN Jeneponto**

Berdasarkan hasil analisis data deskriptif pada tabel 4.1, menunjukkan perolehan persentase rata-rata aktivitas belajar peserta didik sebelum penerapan model pembelajaran ILMIZI berada pada kategori cukup aktif, dan persentase rata-rata aktivitas belajar sesudah penerapan model pembelajaran ILMIZI meningkat menjadi aktif. Hal ini menunjukkan bahwa dengan penerapan model pembelajaran ILMIZI mampu meningkatkan aktivitas belajar peserta didik.

Sebagaimana dalam tabel 4.3 menunjukkan bahwa aspek *visual activities* berupa aktivitas mengamati video/gambar, membaca buku, dan mencari informasi tambahan meningkat dari 49% dengan kategori cukup aktif menjadi 74% dengan kategori aktif. Begitu juga halnya dengan aspek *oral activities* berupa aktivitas mengutarakan pendapat, bertanya, berdiskusi dan mempresentasikan meningkat dari 40% dengan kategori kurang aktif menjadi 65% dengan kategori aktif. Aspek *listening activities* berupa aktivitas mendengarkan instruksi dan penjelasan pendidik serta mendengarkan teman yang presentasi meningkat dari 61% dengan kategori aktif menjadi 76% dengan kategori aktif. Aspek *drawing activities* berupa aktivitas menggambar peta pikiran serta hal-hal yang berkaitan dengan materi meningkat dari 33% dengan kategori kurang aktif menjadi 76% dengan kategori aktif. Aspek *writing activities* berupa aktivitas menulis hasil diskusi dan hal-hal penting lainnya meningkat dari 51% dengan kategori cukup aktif

menjadi 80% dengan kategori aktif. Aspek *emotional activities* berupa aktivitas tenang saat menonton dan berani dalam mengemukakan pendapat meningkat dari 39% dengan kategori kurang aktif menjadi 64% dengan kategori aktif. Aspek *mental activities* berupa aktivitas menganalisis dan menjawab serta menanggapi meningkat dari 36% dengan kategori kurang aktif menjadi 64% dengan kategori aktif.

Peningkatan aktivitas belajar itu sendiri tentunya tidak lepas dari peran sintaks atau langkah-langkah model pembelajaran itu sendiri. Dimana model pembelajaran ILMIZI memiliki 6 sintaks yang masing-masing memberikan aktivitas yang berbeda. Misalnya pada tahap identifikasi dan pembatasan masalah, peserta didik akan mencari ataupun diberi sebuah masalah yang terjadi terkait pemanasan global. Pemberian masalah bertujuan untuk melatih kemampuan peserta didik dalam memecahkan sebuah masalah dengan berpikir kritis sehingga menghasilkan pengetahuan baru.<sup>2</sup> Kemudian mereka akan di arahkan untuk menuliskan hasil identifikasinya dalam bentuk *mind mapping*, dimana *mind mapping* ini merupakan kegiatan mengorganisasikan ide-ide yang ada dalam pikiran sehingga mudah untuk dipahami.<sup>3</sup> Hasil penelitian menunjukkan bahwa dengan penerapan teknik mencatat *mind mapping* meningkatkan aktivitas belajar siswa pada pelajaran IPA sebesar 50% dalam dua kali pertemuan.<sup>4</sup> Selanjutnya peserta didik akan menginterpretasikan serta menganalisis lebih

---

<sup>2</sup>Ike Kurniawati, Tri Joko Raharjo, and Khumaedi, 'Peningkatan Kemampuan Pemecahan Masalah Untuk Mempersiapkan Generasi Unggul Menghadapi Tantangan Abad 21', *Seminar Nasional Pascasarjana*, 21.2 (2019), 702.

<sup>3</sup>Sitti Suhada, Karim Bahu, and Lanto Ningrayati Amali, 'Pengaruh Metode Pembelajaran Mind Map Terhadap Hasil Belajar Siswa', *Jambura Journal of Informatics*, 2.2 (2019), 86-94.

<sup>4</sup>Wildan Amirudin, 'Meningkatkan Aktivitas Belajar Siswa Menggunakan Teknik Mind Mapping pada Mata Pelajaran IPA Kelas V', *Jurnal Pendidikan Guru Sekolah Dasar Edisi 26 Tahun Ke-5*, 2016, 2.550-2.551.

dalam sehingga mampu memberikan solusi dari permasalahan tersebut. Selain itu, kegiatan mempresentasikan hasil akan menumbuhkan rasa percaya diri, sehingga mampu menyampaikan apa yang telah ketahui dan saling bertukar pendapat.<sup>5</sup> Sehingga semakin banyak aktivitas yang mereka lakukan akan membuat peserta didik tersebut terlibat aktif selama proses pembelajaran.

Oleh karena itu, pemilihan model pembelajaran sangat penting dalam meningkatkan aktivitas belajar peserta didik. Misalnya dalam penelitian yang menunjukkan bahwa penerapan model pembelajaran *Discovery Learning* mampu meningkatkan aktivitas belajar peserta didik.<sup>6</sup> Begitu juga dalam penelitian lain mengatakan dengan penerapan model pembelajaran *Problem Based Learning* mampu meningkatkan aktivitas belajar peserta didik secara konsisten dalam beberapa siklus pembelajaran.<sup>7</sup> Walaupun model pembelajaran tidak selamanya menjadi penentu aktivitas belajar peserta didik, namun pemilihan model pembelajaran sangat penting dalam menciptakan suasana belajar yang baik dan menyenangkan bagi peserta didik.

---

<sup>5</sup>Dortiana Marpaung, 'Penerapan Metode Diskusi Dan Presentasi Untuk Meningkatkan Minat Dan Hasil Belajar Siswa Di Kelas Xi IPS-1 SMA Negeri 1 Bagan Sinembah', *School Education Journal Pgsd Fip Unimed*, 8.4 (2018), 360–368.

<sup>6</sup>Rahmi, Agustina Elita, and Wati Oviana, 'Peningkatan Aktivitas Belajar Siswa Dengan Model Discovery Learning Dan Media Visual Pada Materi Kingdom Animalia', in *Prosiding Seminar Nasional Biotik*, 2018, pp. 723–727.

<sup>7</sup>Suwarno, 'Peningkatan Aktivitas Belajar Siswa Peserta Didik Dengan Penerapan Model Pembelajaran Problem Based Learning (PBL) Materi Perkembangbiakan Tumbuhan', *Jurnal IPA Terpadu*, 6.1 (2022), 93–101.

## **2. Aktivitas Belajar Peserta Didik yang Diajar dengan Penerapan Model Pembelajaran Langsung pada Materi Pemanasan Global Kelas X MAN Jeneponto**

Berdasarkan hasil penelitian membuktikan bahwa dengan penerapan model pembelajaran langsung, aktivitas belajar peserta didik tergolong cukup baik, namun hasilnya lebih rendah dibandingkan aktivitas belajar peserta didik yang diajar dengan model pembelajaran ILMIZI yang berada pada kategori baik.

Berdasarkan hasil analisis deskriptif pada tabel 4.5 diperoleh persentase rata-rata aktivitas belajar sebelum penerapan model pembelajaran langsung pada kelas kontrol (10.5) tergolong kategori cukup baik. Sedangkan persentase rata-rata aktivitas belajar peserta didik setelah penerapan model pembelajaran berada pada kategori cukup baik. Walaupun terjadi peningkatan angka rata-rata aktivitas belajar tetapi hal ini tidak begitu signifikan. Sebagaimana dalam tabel 4.6 menunjukkan bahwa aspek *visual activities* berupa aktivitas mengamati video/gambar, membaca buku, dan mencari informasi tambahan meningkat dari 51% dengan kategori cukup aktif menjadi 62% dengan kategori aktif. Begitu juga dari aspek *oral activities* berupa aktivitas mengutarakan pendapat, bertanya, berdiskusi dan mempresentasikan meningkat dari 38% dengan kategori kurang aktif menjadi 44% dengan kategori cukup aktif. Aspek *listening activities* berupa aktivitas mendengarkan instruksi dan penjelasan pendidik serta mendengarkan teman yang presentasi meningkat dari 57% dengan kategori cukup aktif menjadi 84% dengan kategori sangat aktif. Aspek *drawing activities* berupa aktivitas menggambar peta pikiran serta hal-hal yang berkaitan dengan materi tidak mengalami peningkatan dan tetap berada pada angka 33%

dengan kategori kurang aktif. Aspek *writing activities* berupa aktivitas menulis hasil diskusi dan hal-hal penting lainnya meningkat dari 53% dengan kategori kurang aktif menjadi 63% dengan kategori aktif. Aspek *emotional activities* berupa aktivitas tenang saat menonton dan berani dalam mengemukakan pendapat meningkat dari 38% dengan kategori kurang aktif menjadi 45% dengan kategori cukup aktif. Aspek *mental activities* berupa aktivitas menganalisis dan menjawab serta menanggapi meningkat dari 34% dengan kategori kurang aktif menjadi 46% dengan kategori cukup aktif.

Melalui data tersebut dapat dikatakan bahwa aktivitas belajar peserta didik cenderung tergolong cukup aktif, tetapi pembelajaran yang berlangsung di kelas masih lebih berfokus pada pendidik. Kurangnya antusias peserta didik untuk mengeksplorasi materi secara mandiri, mengakibatkan mereka hanya memperoleh informasi yang sedikit. Padahal peserta didik seharusnya memiliki sikap kemandirian sebab, sikap ini merupakan aktivitas yang muncul ketika rasa ingin tahu seseorang tinggi.<sup>8</sup> Hal inilah yang menyebabkan peserta didik banyak yang hanya diam dan mengakibatkan proses pembelajaran tidak begitu kondusif di dalam kelas. Padahal aktivitas peserta didik dalam proses pembelajaran dapat merangsang dan mengembangkan bakat yang dimilikinya, selain itu peserta didik juga dapat berlatih untuk berpikir kritis, dan memecahkan permasalahan dalam proses pembelajaran serta berbagai bakat lainnya.<sup>9</sup> Tentu kurangnya atau belum maksimalnya aktivitas peserta didik juga dipengaruhi oleh banyak faktor. Hasil Penelitian ini didukung oleh pernyataan Andhyta Desi Wulansari bahwa model pembelajaran langsung,

---

<sup>8</sup>Khabib Bastari, 'Belajar Mandiri Dan Merdeka Belajar Bagi Peserta Didik, Antara Tuntutan Dan Tantangan', *ACADEMIA: Jurnal Inovasi Riset Akademik*, 1.1 (2021), 68-77.

<sup>9</sup>Opan Arifudin, 'Peran Guru Dalam Upaya Pengembangan Bakat Dan Minat Peserta Didik', *Jurnal Al-Amar (JAA)*, 3.1 (2022), 9-16.

yang dicirikan oleh instruksi yang berpusat pada pendidik, sering kali menghasilkan partisipasi peserta didik yang pasif dan ekspresi pendapat yang terbatas, karena peserta didik cenderung menerima informasi secara pasif dari pendidik tanpa secara aktif terlibat dalam proses pembelajaran.<sup>10</sup>

Kegiatan aktivitas peserta didik harus dapat dilakukan dan di tingkatkan oleh peserta didik itu sendiri. Sebab, jika peserta didik kurang melakukan berbagai aktivitas belajar maka pembelajaran akan pasif dan tidak terbangun suasana pembelajaran yang baik.<sup>11</sup> Kurangnya aktivitas yang di rencanakan oleh pendidik juga sangat berpengaruh terhadap peserta didik, hal itulah yang menyebabkan peserta didik banyak yang berbicara dengan teman-temannya tetapi membahas hal lain diluar materi yang diajarkan. Oleh karena itu, dalam meningkatkan aktivitas belajar peserta didik sangat dibutuhkan peranan pendidik dengan merekayasa sistem pembelajaran secara sistematis di dalam kelas, sehingga merangsang keaktifan peserta didik selama proses pembelajaran.<sup>12</sup> Disamping pendidik dapat mengambil tindakan yang sesuai sehingga pembelajaran dapat berlangsung dengan efektif dan efisien.<sup>13</sup>

---

<sup>10</sup>Andhita Dessy Wulansari, 'Efektivitas Penerapan Metode Pembelajaran Student Teams Achievement Divisions Dan Team Assisted Individualization Pada Materi Regresi Linier', *Cendekia: Jurnal Kependidikan Dan Kemasyarakatan*, 12.1 (2016), 155.

<sup>11</sup>Elisa Hermina Napitupulu and Asih Enggar Susanti, 'Mengupayakan Keaktifan Belajar Siswa Dengan Penerapan Metode Tanya Jawab', *KAIROS: Jurnal Ilmiah*, 3.02 (2023), 32-46.

<sup>12</sup>Nugroho Wibowo, 'Upaya Peningkatan Keaktifan Siswa Melalui Pembelajaran Berdasarkan Gaya Belajar Di SMK Negeri 1 Saptosari', *Elinvo (Electronics, Informatics, and Vocational Education)*, 1.2 (2016), 128-39.

<sup>13</sup>Mohamad Samsudin, 'Faktor-Faktor Yang Memengaruhi Belajar', *Eduprof: Islamic Education Journal*, 2.2 (2020), 162-186.



### 3. Hasil Belajar Peserta Didik yang Diajar dengan Penerapan Model Pembelajaran ILMIZI pada Materi Pemanasan Global Kelas X MAN Jeneponto

Hasil penelitian menunjukkan bahwa model pembelajaran ILMIZI secara signifikan meningkatkan hasil belajar peserta didik dibandingkan dengan model pembelajaran langsung. Hal ini mengindikasikan bahwa model pembelajaran ILMIZI secara efektif dapat meningkatkan keterlibatan siswa dan prestasi akademik. Analisis data deskriptif pada kelas eksperimen yang menggunakan model pembelajaran ILMIZI menunjukkan nilai rata-rata *pretest* sebesar 32,41 dan nilai rata-rata *posttest* sebesar 81,86, sehingga terjadi peningkatan rata-rata sebesar 49,45 poin.

Peningkatan hasil belajar peserta didik didasarkan pada sintaks model pembelajaran ILMIZI yang cukup baik dalam mengarahkan peserta didik secara sistematis dalam proses pembelajaran. Seperti pada tahap *identify problem* dan *limitation problem*, dimana mengidentifikasi masalah dan menjadikannya sebagai kesempatan untuk melakukan sesuatu yang kreatif. Identifikasi masalah yang kemudian membatasi jenis masalah yang akan dibahas menjadi penting karena hal itu mampu memberikan kesempatan untuk memikirkan langkah lanjut mengubah pola kehidupan menjadi lebih baik.<sup>14</sup>

Tahap *Mike mind map* (membuat peta pikiran), bertujuan agar bagaimana masalah yang telah diidentifikasi tersebut dipetakan menjadi poin-poin penting baik berupa macam-macam bencana beserta penyebab atau bahkan memberikan solusi dari masalah tersebut. Tujuan utama dari

---

<sup>14</sup>Eni Susiana, "IDEAL Problem Solving dalam Pembelajaran Matematika", *Kreano: Jurnal Matematika Kreatif-Inovatif* 1, no. 2 (2010): h. 75.

*make mind map* di sini agar memudahkan peserta didik dalam memahami konsep dari materi yang dipelajari, memberikan penataan materi dengan ringkas. Pada tahap ini peserta didik diharapkan mampu meningkatkan kreativitas dalam memetakan materi.<sup>15</sup> Tahap *interpret result* atau tahap menafsirkan hasil peta pikiran dengan berbagai sumber literasi yang mendukung apa yang ingin diselesaikan dari masalah tersebut sehingga memudahkan mengamati alur dan solusi pemecahan masalah.<sup>16</sup>

Tahap *analyze result*, atau tahap menganalisis lebih mendalam dari apa yang telah diinterpretasikan sehingga mampu memberikan solusi dari masalah yang terjadi. Tahap analisis ini melatih kemampuan berpikir kritis peserta didik, sebab peserta didik ditekankan menganalisis berbagai data dan peristiwa yang terjadi di sekitar lingkungannya.<sup>17</sup> Tahap *interaction and evaluate*, merupakan tahap peserta didik melakukan presentasi di depan kelompok lain. Tahap ini juga pendidik memfasilitasi kelompok lain untuk memberikan pertanyaan atau tanggapan kepada kelompok yang tampil.<sup>18</sup> Setelah menjelaskan, peserta didik diberi kesempatan untuk mengajukan pertanyaan kepada kelompok penyaji. Proses bertanya juga penting sebab

---

<sup>15</sup>Ilmi Zajuli Ichsan, Agung Purwanto dan Henita Rahmayanti, *Environmental Supplement Book of Flood Disaster Based on ILMIZI* (Malang: Media Nusa Kreatif, 2021), h. 14.

<sup>16</sup>Ilmi Zajuli Ichsan, Agung Purwanto, and Henita Rahmayanti, 'Hots And E-Learning Of Diploma And Undergraduate: Ilmizi Model For Environmental Disaster Mitigation Education During New Normal Covid-19', *Journal of Sustainability Science and Management*, 16.4 (2021), 1-11.

<sup>17</sup>Ichsan, Rahmayanti, Purwanto, Sigit, Miarsyah, and others.

<sup>18</sup>Taufiq Ziaul Haq, 'Metode Diskusi Pada Pembelajaran Pendidikan Agama Islam', *TA'DIBUNA: Jurnal Pendidikan Agama Islam*, 2.2 (2019), 15.

dianggap mampu mencapai tingkat pemahaman konseptual yang lebih tinggi dibandingkan dengan mereka yang hanya ingin menyelesaikan tugas saja.<sup>19</sup>

Berdasarkan hal di atas, faktor yang menyebabkan peningkatan hasil belajar peserta didik pada kelas eksperimen karena mereka menerapkan model pembelajaran yang memiliki sintaks yang melakukan beberapa jenis aktivitas pembelajaran. Kegiatan pembelajaran mencakup semua tindakan yang terjadi selama proses pembelajaran. Aktivitas ini mencakup komponen fisik dan psikologis.<sup>20</sup> Keberadaan aktivitas tersebut sangat penting untuk menentukan apakah pengalaman belajar itu menarik dan dinamis. Sehingga aktivitas belajar juga dapat mempengaruhi hasil belajar sebagaimana dalam sebuah penelitian menyatakan bahwa hasil perhitungan koefisien determinasi, aktivitas belajar mempunyai kontribusi atau pengaruh sebesar 35% dalam mempengaruhi hasil belajar, kemudian 65% lagi dipengaruhi oleh faktor lain seperti faktor dari dalam diri maupun dari luar yang meliputi lingkungan keluarga, sekolah dan masyarakat.<sup>21</sup>

Model pembelajaran ILMIZI juga berperan dalam meningkatkan kemampuan berpikir, dan keterampilan komunikasi yang sangat diperlukan pada pembelajaran abad 21. Sebab kemampuan ini dapat dilatih dengan proses diskusi dan pertukaran pendapat antar anggota kelompok serta seluruh peserta didik. Kemampuan ini difasilitasi pada sintaks terakhir

---

<sup>19</sup>Teo Timothy and others, 'The Self-Directed Learning with Technology Scale (SDLTS) for Young Students: An Initial Development and Validation', *Computers and Education*, 55.4 (2010), 1764–1771.

<sup>20</sup>Margiati dan Siti Halidja Rosiana, 'Peningkatan Aktivitas Belajar Siswa Menggunakan Metode Inkuiri Pada Pembelajaran Ilmu Pengetahuan Alam', *Jurnal Pendidikan Dan Pembelajaran*, 1.1 (2012), 1–10.

<sup>21</sup>Ardi Kismawan, 'Pengaruh Aktivitas Belajar Terhadap Hasil Belajar Pada Mata Pelajaran Pendidikan Agama Islam Dan Budi Pekerti Siswa SMP N 4 Metro', *Skripsi* (Institut Agama Islam Negeri Metro, 2019).

model ILMIZI yaitu interaksi.<sup>22</sup> Inilah sebabnya mengapa model pembelajaran ILMIZI efektif untuk kegiatan pendidikan. Model pembelajaran ini tidak hanya meningkatkan keterlibatan dan hasil belajar peserta didik, tetapi juga meningkatkan kreativitas siswa dalam mengorganisasikan materi dengan cara yang ringkas dan mudah dimengerti untuk pembelajaran yang lebih mendalam.

#### **4. Hasil Belajar Peserta Didik yang Diajar dengan Penerapan Model Pembelajaran Langsung pada Materi Pemanasan Global Kelas X MAN Jeneponto**

Hasil penelitian menunjukkan bahwa penggunaan model pembelajaran langsung di kelas 10.5 menyebabkan peningkatan hasil belajar peserta didik. Namun, peningkatan ini ternyata lebih rendah dibandingkan dengan hasil belajar peserta didik yang diajar dengan menggunakan model pembelajaran ILMIZI. Pengujian analisis deskriptif yang dilakukan oleh para peneliti mengungkapkan bahwa hasil belajar peserta didik menunjukkan skor rata-rata *pretest* 32,73, meningkat menjadi 75,65 pada *posttest*, yang memberikan selisih perbedaan rata-rata sebesar 42,92.

Hasil yang diperoleh pada kelas kontrol menunjukkan bahwa proses pembelajaran sudah baik tetapi belum maksimal, hal ini dikarenakan peserta didik kurang konsentrasi, kurang semangat sehingga mengurangi keaktifan selama proses pembelajaran. Selain itu, pemilihan model pembelajaran yang tidak tepat akan menyebabkan peserta didik kurang memberikan kontribusi maksimal dalam memperoleh berbagai pengetahuan dari banyak sumber, karena mereka hanya melakukan beberapa aktivitas belajar berupa

---

<sup>22</sup>Ilmi Zajuli Ichsan et.al, 'HOTS-AEP-COVID-19 and ILMIZI Model on Primary Education Teacher Candidate: Knowledge of Environment and Coronavirus in Jakarta', *European Journal of Health and Biology Education*, 9.1 (2020), 1-8.

membaca buku, dan mendengarkan penjelasan pendidik tanpa mereka berusaha mencari sendiri materi yang akan dipelajari. Dimana penerapan model pembelajaran langsung lebih berorientasi kepada peran seorang pendidik secara aktif, baik ia sebagai mediator, motivator ataupun sebagai fasilitator.<sup>23</sup>

Hal ini juga didukung oleh Made Putra Yasa, Syahrudin dan Gede Margunayasa, yang menyatakan bahwa model pembelajaran langsung lebih menempatkan peserta didik sebagai objek dalam poses pembelajaran yang hanya mengambil peran sebagai penerima informasi pasif. Hal ini menyebabkan kurangnya kesempatan peserta didik untuk mengembangkan kemampuannya.<sup>24</sup> Oleh karena itu, pemilihan model pembelajaran yang tepat merupakan perwujudan kreatifitas pendidik untuk menciptakan suasana pembelajaran yang tidak membosankan.<sup>25</sup>

##### **5. Pengaruh Penerapan Model Pembelajaran ILMIZI terhadap Aktivitas Belajar Peserta Didik pada Materi Pemanasan Global Kelas X MAN Jeneponto**

Upaya yang dilakukan untuk melihat adanya pengaruh penerapan model pembelajaran ILMIZI terhadap aktivitas belajar peserta didik tentunya berkaitan erat dengan partisipasi peserta didik selama proses pembelajaran berlangsung. Hal ini mengacu pada tujuan pendidikan di Indonesia yakni mewujudkan suasana belajar dan proses pembelajaran agar

---

<sup>23</sup> Hunaepi dkk, *Model Pembelajaran Langsung Model Pembelajaran Langsung*, ed. by Muhali, Dan Herdiyana Fitriani, and Saiful Prayogi, *Edudeena* (Mataram: Duta Pustaka Ilmu, 2014).

<sup>24</sup>I Made Putrayasa, Syahrudin, and I Gede Margunayasa, 'Pengaruh Model Pembelajaran Discovery Learning Dan Minat Belajar Terhadap Hasil Belajar IPA Siswa', *Jurnal Mimbar PGSD Universitas Pendidikan Ganesha*, 2.1 (2014), 1-11.

<sup>25</sup>Ewo Rahmat, 'Penerapan Model Pembelajaran *Problem Based Learning* ( PBL ) Untuk Meningkatkan Prestasi Belajar Siswa', *Jurnal Penelitian Pendidikan*, (2018), 146.

peserta didik secara aktif mengembangkan potensi dirinya untuk memiliki kekuatan spiritual keagamaan, pengendalian diri, kepribadian, kecerdasan, akhlak mulia, serta keterampilan yang diperlukan dirinya, masyarakat, bangsa dan negara.<sup>26</sup> Sehingga pembelajaran yang terjadi tadinya didominasi oleh pendidik beralih pada kegiatan yang dilakukan peserta didik secara aktif dan difasilitasi oleh pendidik.

Selama proses pembelajaran, keterlibatan peserta didik berfungsi sebagai landasan untuk mencapai hasil pembelajaran yang komprehensif. Dengan mengamati keterlibatan aktif peserta didik, kita dapat mengukur respon positif mereka, yang sangat penting dalam menilai pencapaian pembelajaran. Partisipasi aktif bukan hanya upaya mental; partisipasi aktif juga mencakup kegiatan fisik seperti menulis, membaca, menghafal, berpikir kritis, berdiskusi, dan latihan praktis. Menerapkan kegiatan-kegiatan ini secara efektif di sekolah dapat membuat lingkungan belajar menjadi lebih dinamis, menarik, dan menjadi pusat dari pengalaman pendidikan peserta didik. Oleh karena itu, pemilihan model pembelajaran yang tepat menjadi sangat penting dalam mendukung kegiatan pembelajaran yang diinginkan.

Berdasarkan hasil penelitian menunjukkan bahwa terdapat pengaruh positif model pembelajaran ILMIZI terhadap aktivitas belajar peserta didik pada materi pemanasan global kelas X di MAN Jeneponto. Hal ini dapat dilihat dari hasil analisis dengan menggunakan uji hipotesis MANOVA (*Multivariate Analysis of Variance*). Hasil uji tersebut menunjukkan nilai sig. aktivitas belajar sebesar 0.000 yang lebih rendah dari nilai  $\alpha$  (0.05) atau ( $0.000 < 0.05$ ) sehingga disimpulkan bahwa terdapat pengaruh yang

---

<sup>26</sup>PP. 2003. Peraturan Pemerintah Republik Indonesia No. 20 Tahun 2003 Tentang Sistem Pendidikan Nasional.

signifikan penerapan model pembelajaran ILMIZI terhadap aktivitas belajar peserta didik.

Berdasarkan hal di atas, maka dari itu untuk meningkatkan aktivitas belajar peserta didik sangat dibutuhkan suatu model pembelajaran. Hal ini sejalan dengan pendapat yang menyatakan bahwa model pembelajaran sangat perlu diterapkan karena dapat melibatkan peserta didik secara aktif dalam proses pembelajaran, sehingga mampu meningkatkan aktivitas belajar yang nantinya juga mampu meningkatkan hasil belajar peserta didik.<sup>27</sup> Pembelajaran aktif akan memberikan peluang seluas-luasnya untuk mengembangkan interaksi antara pendidik dengan peserta didik, antara sesama peserta didik, maupun antara peserta didik dengan bahan bacaannya, sehingga memungkinkan tingginya partisipasi peserta didik dalam proses pembelajaran.<sup>28</sup>

Sebagaimana telah banyak penelitian yang membuktikan bahwa dengan penerapan model pembelajaran mampu meningkatkan aktivitas dan keikutsertaan peserta didik secara aktif dalam pembelajaran. Seperti penelitian yang dilakukan oleh Abdurahman yang mengatakan bahwa penerapan model pembelajaran *Discovery* mampu meningkatkan keaktifan serta prestasi peserta didik pada materi metabolisme.<sup>29</sup> Begitu juga dengan hasil penelitian Karlinda dkk, mengatakan bahwa aktivitas dan hasil belajar

---

<sup>27</sup>M Amin and others, 'The Influence of Jigsaw-Type Cooperative Learning Model on Students' Mathematics Learning Outcomes and Motivation', *Desimal: Jurnal Matematika*, 3.3 (2020), 235-246.

<sup>28</sup>Zulfahmi, 'Indikator Pembelajaran Aktif Dalam Konteks Pengimplementasian Pendekatan Pembelajaran Aktif, Kreatif, Efektif, Dan Menyenangkan (PAKEM)', *Al-Ta'lim Journal*, 20.1 (2013), 278-284.

<sup>29</sup>Abdurahman Abdurahman, 'Upaya Peningkatan Keaktifan Dan Prestasi Belajar Siswa Dengan Menerapkan Model Pembelajaran Discovery Pada Mata Pelajaran Biologi Materi Metabolisme Sel Di SMAN 1 Palibelo Semester 1 Tahun Pelajaran 2020/2021', *Jurnal Pendidikan Dan Pembelajaran Indonesia (JPPI)*, 1.2 (2021), 286-304

peserta didik dapat ditingkatkan dengan menggunakan model pembelajaran, misalnya dengan model pembelajaran *Problem Based Learning*.<sup>30</sup>

## **6. Pengaruh Penerapan Model Pembelajaran ILMIZI terhadap Hasil Belajar Peserta Didik pada Materi Pemanasan Global Kelas X MAN Jeneponto**

Hasil penelitian menunjukkan bahwa terdapat pengaruh model pembelajaran ILMIZI terhadap hasil belajar pada materi pemanasan global kelas X di MAN Jeneponto. Hal ini dapat dilihat dari hasil analisis dengan menggunakan uji hipotesis MANOVA (*Multivariate Analysis of Variance*). Hasil uji tersebut menunjukkan nilai sig. hasil belajar sebesar 0.000 yang lebih rendah dari nilai  $\alpha$  (0.05) sehingga disimpulkan bahwa terdapat pengaruh yang signifikan penerapan model pembelajaran ILMIZI terhadap hasil belajar peserta didik. Namun, sebelum dilakukan uji hipotesis dengan *multivariate test* terlebih dahulu dilakukan uji pra syarat yaitu uji normalitas dan uji homogenitas. Uji normalitas dilakukan dengan menggunakan uji *Kolmogorov-Smirnov*, diperoleh hasil data yang normal dan juga homogen.

Setelah diberi tes awal (*pretest*) dan tes akhir (*posttest*) untuk kedua kelas, hasil belajar peserta didik yang diajar dengan penerapan model pembelajaran ILMIZI lebih besar dibandingkan dengan model pembelajaran langsung. Perbedaan yang signifikan antara nilai hasil belajar kelas eksperimen dan kelas kontrol dikarenakan penggunaan model pembelajaran yang berbeda, dimana kelas eksperimen menggunakan model pembelajaran ILMIZI yang mendorong peserta didik untuk terlibat lebih aktif selama proses

---

<sup>30</sup>Karlinda Cahyaningtyas, Roni Sulistiyono, and Nur Sri Widyastuti, 'Upaya Meningkatkan Aktivitas Dan Hasil Belajar Pada Pembelajaran Tematik Dengan Penerapan Model Problem Based Learning Siswa Kelas 5 Sd Negeri Kertirejo', *Prosiding Pendidikan Profesi Guru Fakultas Keguruan Dan Ilmu Pendidikan Universitas Ahmad Dahlan*, 2, 2020, 1188-1196.



pembelajaran. Berbeda dengan kelas kontrol yang menggunakan model pembelajaran langsung, dimana proses pembelajarannya didominasi oleh pendidik. Peserta didik terkesan pasif, dan kebanyakan hanya diam, melihat dan mendengarkan penjelasan pendidik, walaupun juga terdapat beberapa orang yang sering bertanya namun hal ini tidak begitu kondusif, karena interaksi antar peserta didik dengan pendidik atau antara peserta didik dengan peserta didik yang lain kurang maksimal. Hal ini sejalan dengan pendapat Rahmadani yang mengatakan bahwa seorang pendidik yang menguasai konsep materi, menggunakan media dan model yang sesuai akan memberikan pengaruh positif terhadap hasil belajar peserta didik.<sup>31</sup> Selain itu, dengan penerapan model pembelajaran akan memberikan kesempatan kepada peserta didik untuk terlibat secara langsung dalam menghadapi suatu tantangan. Sebab peserta didik membutuhkan tantangan, dukungan maupun umpan balik agar menjadi lebih mandiri.<sup>32</sup>

Penyebab rendahnya hasil belajar peserta didik kelas kontrol dibandingkan kelas eksperimen, disebabkan banyak faktor yang tidak peneliti ukur secara keseluruhan, namun salah satunya berupa penerapan model pembelajaran yang lebih berpusat pada pendidik, tidak melibatkan peserta didik secara aktif dan mandiri. Karena dengan kemandirian, peserta didik akan bersaha mencari ilmu dan informasi-informasi tambahan yang dibutuhkan.<sup>33</sup> Oleh karena itu, sebagai seorang pendidik, harus mampu berkembang dan memiliki kreativitas dalam menentukan model

---

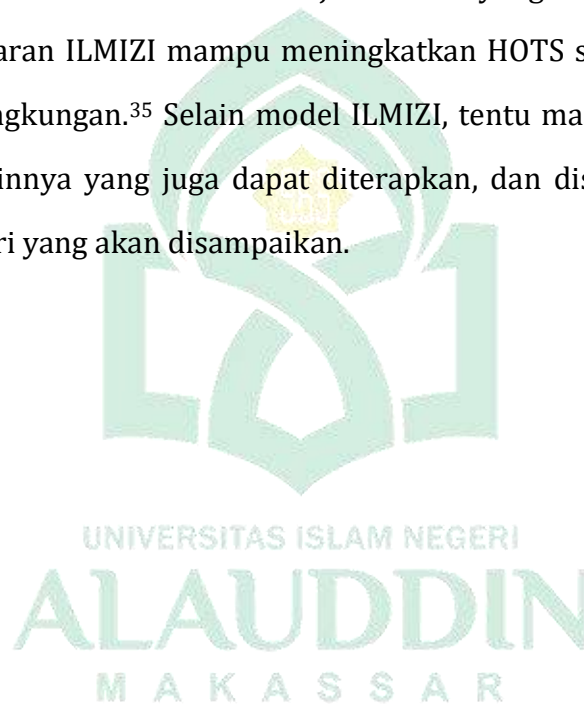
<sup>31</sup>Edi Pranoto, *Model Discovery Learning Dan Problematika Hasil Belajar* (Lombok Tengah: Pusat Pengembangan Pendidikan dan Penelitian Indonesia, 2023), h. 4.

<sup>32</sup>Charlotte Silen and Lars Uhlin, 'Self-Directed Learning - A Learning Issue for Students and Faculty', *Teaching in Higher Education*, 13.4 (2008), 461-475.

<sup>33</sup>Saovapa Wichadee, 'Developing the Self Directed Learning Instructional Model to Enhance English Reading Ability and Self Directed Learning of Undergraduate Students (2011)', *Journal of College Teaching and Learning*, 8.12 (2011), 43-52.

pembelajaran yang akan digunakan. Sebab pendidik yang memiliki kompetensi dalam mengajar sangat dibutuhkan terutama dalam menghadapi perkembangan era digital saat ini.<sup>34</sup>

Salah satu model pembelajaran yang dapat diterapkan yaitu model ILMIZI. Model pembelajaran mampu meningkatkan keikutsertaan peserta didik, kemampuan berpikir kritis sehingga sejalan dengan kemampuan yang dibutuhkan dalam perkembangan zaman saat ini. Hal ini sejalan dengan penelitian yang dilakukan oleh Ilmi Zajuli Ichsan yang menyatakan bahwa model pembelajaran ILMIZI mampu meningkatkan HOTS siswa pada materi pembelajaran lingkungan.<sup>35</sup> Selain model ILMIZI, tentu masih banyak model pembelajaran lainnya yang juga dapat diterapkan, dan disesuaikan dengan tujuan dan materi yang akan disampaikan.



---

<sup>34</sup>Rosni Rosni, 'Kompetensi Guru Dalam Meningkatkan Mutu Pembelajaran Di Sekolah Dasar', *Jurnal EDUCATIO: Jurnal Pendidikan Indonesia*, 7.2 (2021), 113.

<sup>35</sup>Ichsan, Sigit, and others..

## BAB V

### PENUTUP

#### **A. Kesimpulan**

Berdasarkan data yang telah diperoleh pada penelitian ini maka dapat disimpulkan sebagai berikut:

1. Aktivitas belajar peserta didik pada kelas eksperimen memperoleh skor rata-rata yang meningkat dari 45,02 kategori cukup aktif menjadi 70,83 kategori aktif.
2. Aktivitas belajar peserta didik pada kelas kontrol memperoleh skor rata-rata yang meningkat dari 44,48 kategori cukup aktif menjadi 55,28 kategori cukup aktif.
3. Hasil belajar peserta didik pada kelas eksperimen diperoleh nilai rata-rata *pretest* hasil belajar sebesar 32.41 berada pada kategori sangat rendah sedangkan rata-rata *posttest* sebesar 81.86 berada pada kategori tinggi.
4. Hasil belajar peserta didik pada kelas kontrol diperoleh nilai rata-rata *pretest* hasil belajar sebesar 32.73 berada pada kategori sangat rendah sedangkan rata-rata *posttest* sebesar 75.65 berada pada kategori tinggi.
5. Hasil uji hipotesis MANOVA menunjukkan bahwa nilai sig. lebih kecil dari 0.05 yaitu  $0.000 < 0.05$ , sehingga  $H_0$  ditolak dan  $H_1$  diterima. Artinya terdapat pengaruh signifikan positif penerapan model pembelajaran ILMIZI terhadap aktivitas belajar peserta didik kelas X MAN Jeneponto.
6. Hasil uji hipotesis MANOVA menunjukkan bahwa nilai sig. lebih kecil dari 0.05 yaitu  $0.000 < 0.05$ , sehingga  $H_0$  ditolak dan  $H_1$  diterima.

Artinya terdapat pengaruh signifikan positif penerapan model pembelajaran ILMIZI terhadap hasil belajar peserta didik kelas X MAN Jeneponto.

### ***B. Implikasi Penelitian***

Implikasi yang didapatkan dari penelitian ini sebagai berikut:

1. Hasil penelitian menunjukkan bahwa model pembelajaran ILMIZI berdampak positif pada keterlibatan peserta didik dan kinerja akademik. Oleh karena itu, model ini dapat digunakan secara efektif dalam lingkungan pendidikan untuk meningkatkan aktivitas peserta didik dan selanjutnya hasil belajar mereka.
2. Para pembuat kebijakan pendidikan dapat menggunakan hasil penelitian ini sebagai referensi untuk membantu meningkatkan kualitas pendidikan.
3. Peneliti selanjutnya didorong untuk mengeksplorasi bidang studi yang berbeda dan memeriksa variabel tambahan, seperti sikap peserta didik, dan mempertimbangkan untuk menerapkan model ini diberbagai sekolah.

## DAFTAR PUSTAKA

- Abdul Hadis dan Nurhayati, *Fisiologi Dalam Pendidikan* (Bandung: Alfabeta, 2010).
- Abdullah bin Muhammad bin Abdurrahman bin Ishaq, terj. Abdul Ghoffar dan Abu Ihsan al-Atsari, *Lababut Tafsir Min Ibni Katsiir, Tafsir Ibnu Katsir Jilid 7*, 7th edn (t.t: Pustaka Imam Asy-Syafi'i, 2004).
- Abdurahman, Abdurahman, 'Upaya Peningkatan Keaktifan Dan Prestasi Belajar Siswa Dengan Menerapkan Model Pembelajaran Discovery Pada Mata Pelajaran Biologi Materi Metabolisme Sel Di SMAN 1 Palibelo Semester 1 Tahun Pelajaran 2020/2021', *Jurnal Pendidikan Dan Pembelajaran Indonesia (JPPI)*, 1.2 (2021), 286–304.
- Ahmadi, Sofan Amri dan Lif Khoiru, *Konstruksi Perkembangan Pembelajaran Melalui Kurikulum* (Jakarta: Prestasi Pustaka, 2010).
- Akhadi, Mukhlis, *Ekologi Energi Mengenai Dampak Lingkungan dalam Pemanfaatan Sumber-Sumber Energi*. (Yogyakarta: Graha Ilmu. 2013), h. 72.
- Amin, M, Fitriani Nur, Mardhiah Diah, Eka Damayanti, and Suharti Harti, 'The Influence of Jigsaw-Type Cooperative Learning Model on Students' Mathematics Learning Outcomes and Motivation', *Desimal: Jurnal Matematika*, 3.3 (2020), 235–246.
- Amiruddin, Wildan, 'MENINGKATKAN AKTIVITAS BELAJAR SISWA MENGGUNAKAN TEKNIK MIND MAPPING PADA MATA PELAJARAN IPA KELAS V', *Jurnal Pendidikan Guru Sekolah Dasar Edisi 26 Tahun Ke-5*, 2016, 2.550-2.551.
- Amri, Sofan, Iif Khoiru Ahmadi, *Konstruksi Perkembangan Pembelajaran Melalui Kurikulum* (Jakarta: Prestasi Pustaka, 2010).
- Ananda, Rusydi, and Fitri Hayati, *Variabel Belajar: Kompilasi Konsep, CV. Pusdikra MJ*, 2020.
- Arifudin, Opan, 'Peran Guru Dalam Upaya Pengembangan Bakat Dan Minat Peserta Didik', *Jurnal Al-Amar (JAA)*, 3.1 (2022), 9–16.
- Atriyanto, Bayu, and Edy Sulistiyo, 'Pengaruh Strategi Pembelajaran Ekspositori Terhadap Hasil Belajar Siswa Pada Mata Diklat Memperbaiki Compact Cassete Recorder Kelas XI TAV Di SMK Negeri 2 Surabaya', *Jurnal Pendidikan Teknik Elektro*, 3.2 (2014), 9–13.
- Bahri, Samsul dan Amin Mustajab, 'Pengaruh Model Pembelajaran Kooperatif Tipe Jigsaw terhadap Aktivitas Belajar Siswa pada Pelajaran IPA', *Jurnal Sokola: Jurnal Kajian Pendidikan dan Pembelajaran* 2. 2 (2020), 83-89.
- Bastari, Khabib, 'Belajar Mandiri Dan Merdeka Belajar Bagi Peserta Didik, Antara Tuntutan Dan Tantangan', *ACADEMIA: Jurnal Inovasi Riset Akademik*, 1.1 (2021), 68–77.
- Budi Darma, *Statistika Penelitian Menggunakan SPSS* (Jakarta: Guapedia, 2021).
- Cahyaningtyas, Karlinda, Roni Sulistiyono, and Nur Sri Widyastuti, 'Upaya

- Meningkatkan Aktivitas Dan Hasil Belajar Pada Pembelajaran Tematik Dengan Penerapan Model Problem Based Learning Siswa Kelas 5 Sd Negeri Kertirejo', *Prosiding Pendidikan Profesi Guru Fakultas Keguruan Dan Ilmu Pendidikan Universitas Ahmad Dahlan*, 2, 2020, 1188–1196.
- Dermawan, Heri, 'Peningkatan Aktivitas Belajar Siswa Pada Pembelajaran IPS Melalui Model Kooperatif STAD', *FITK, UIN Syarif Hidayatullah Jakarta*, 2013, 1–162.
- Djaali, *Psikologi Pendidikan* (Jakarta: Bumi Aksara, 2011).
- Djamarah, Syaiful Bahri, *Psikologi Belajar* (Jakarta: Rineka Cipta, 2002).
- Djemari Mardapi, *Pengukuran Penilaian Dan Evaluasi Pendidikan* (Yogyakarta: Nuhamedika, 2012).
- Ramlawati dkk., *Pencemaran Lingkungan Dan Pemanasan Global* (Sumber Belajar Penunjang PLPG, 2017).
- Edi Pranoto, *Model Discovery Learning Dan Problematika Hasil Belajar* (Lombok Tengah: Pusat Pengembangan Pendidikan dan Penelitian Indonesia, 2023).
- Fahmi, Zul, 'Indikator Pembelajaran Aktif Dalam Konteks Pengimplementasian Pendekatan Pembelajaran Aktif, Kreatif, Efektif, Dan Menyenangkan (PAKEM)', *Al-Ta'lim Journal*, 20.1 (2013), 278–284.
- Faturrohman, *Model-Model Pembelajaran Pelatihan Guru Post Traumatik* (Yogyakarta: Jurusan Prasekolah dan Sekolah Dasar Universitas Negeri Yogyakarta, 2006).
- Gregory, Robert J, *Psychological Testing: History, Principles, and Applications* (United States: Pearson Education, 2014).
- Gronlund, Norman, *Measurement and Evaluation in Teaching* (New York: Macmilland Publishing Company, 1985).
- Haq, Taufiq Ziaul, 'Metode Diskusi Pada Pembelajaran Pendidikan Agama Islam', *TA'DIBUNA: Jurnal Pendidikan Agama Islam*, 2.2 (2019), 15.
- Hartono, Hartono, and Laila Badriyah, 'Pengaruh Model Pembelajaran Kooperatif Tipe Team Games Tournament Terhadap Aktivitas Belajar Siswa Pada Mata Pelajaran PAI', *ISLAMIKA*, 5.4 (2023), 1644–1657.
- Hasnaeni, Muh. Rapi dan syahrani, 'Pengaruh Model Pembelajaran Interaktif Setting Kooperatif Terhadap Hasil Belajar Biologi Kelas X SMAN 2 Bone', *Al-Ahya: Jurnal Pendidikan Biologi*, 3.2 (2021), 48–58.
- Hermiati, *Model Pembelajaran* (Yogyakarta: Aswaja Pressindo, 2012).
- Hidayat, Rahmat, *Ilmu Pendidikan Konsep, Teori Dan Aplikasinya* (Medan: Lembaga Peduli Pengembangan Pendidikan Indonesia, 2019).
- Hunaepi, dkk, *Model Pembelajaran Langsung Model Pembelajaran Langsung*, ed. by Muhali, Dan Herdiyana Fitriani, and Saiful Prayogi, *Edudeena* (Mataram: Duta Pustaka Ilmu, 2014).
- Ichsan, Ilmi Zajuli, 'ILMIZI: Innovation Learning Model for Natural Science and Environmental Learning Based on HOTS', 1.6 (2019), 578–584.
- Ichsan, Ilmi Zajuli, Agung Purwanto, and Henita Rahmayanti, 'Hots And E-

- Learning Of Diploma And Undergraduate: Ilmizi Model For Environmental Disaster Mitigation Education During New Normal Covid-19', *Journal of Sustainability Science and Management*, 16.4 (2021), 1-11.
- Ichsan, Ilmi Zajuli, Agung Purwanto, Henita Rahmayanti, Isil Koc, Merve Turan, Paulo Weslem Gomes, and others, 'ILMIZI Model in Environmental Learning during COVID-19: Improving Students' Attitudes in University', *Edubiotik: Jurnal Pendidikan, Biologi Dan Terapan*, 6.1 (2021), 1-8.
- Ichsan, Ilmi Zajuli, Henita Rahmayanti, Agung Purwanto, and Diana Vivanti Sigit, 'HOTS-AEP-COVID-19 and ILMIZI Model on Primary Education Teacher Candidate: Knowledge of Environment and Coronavirus in Jakarta', *European Journal of Health and Biology Education*, 9.1 (2020), 1-8.
- Ichsan, Ilmi Zajuli, Henita Rahmayanti, Agung Purwanto, Diana Vivanti Sigit, and Universitas Negeri Jakarta, 'PEB-COVID-19: Analysis of Students Behavior and ILMIZI Model in Environmental Learning', 5.1 (2020), 1-11.
- Ichsan, Ilmi Zajuli, Henita Rahmayanti, Agung Purwanto, Diana Vivanti Sigit, Mieke Miarsyah, and Paulo Weslem Portal Gomes, 'HOTS-AEP-COVID-19 and ILMIZI Learning Model: The 21st-Century Environmental Learning in Senior High School', *JPBI (Jurnal Pendidikan Biologi Indonesia)*, 6.2 (2020), 265-272.
- Ichsan, Ilmi Zajuli, Diana Vivanti Sigit, and Mieke Miarsyah, 'Environmental Learning Based on Higher Order Thinking Skills: A Needs Assessment', *International Journal for Educational and Vocational Studies*, 1.1 (2019), 21.
- Ichsan, Ilmi Zajuli, Diana Vivanti Sigit, Henita Rahmayanti, Agung Purwanto, Ainur Rosyid, Tri Suwandi, and others, 'Implementasi Model Pembelajaran ILMIZI Dan Peningkatan HOTS Siswa SD Berdasarkan Gender Pada Pembelajaran Lingkungan', *JURNAL PENDIDIKAN IPA VETERAN*, 4.1 (2020), 2020.
- Imam Santoso, *Metode Penelitian Kuantitatif*, 1st edn (Tangerang: Indigo Media, 2021).
- Iskandar, *Psikologi Pendidikan: Sebuah Orientasi Baru* (Jakarta: Referensi, 2012).
- Ismiyyah, 'Evaluasi Hasil Belajar Siswa Yang Diberi Umpan Balik Positif Dan Negatif Pada Pokok Bahasan Pecahan', *Jurnal Pendidikan Matematika STKIP PGRI Sidoarjo*, 2.1 (2014), 65-74.
- Istiana, Rita, Rita Retnowati, Suci Putri Lestari, Ilmi Zajuli Ichsan, Yohamintin Yohamintin, Yeni Widiyawati, and others, 'Kemampuan Menganalisis Permasalahan Lingkungan Sungai Citarum: Literasi Ekologi Dan Model Pembelajaran ILMIZI', *Jurnal Biotek*, 8.2 (2020), 95-108.
- Jamun, Yohannes Marryono, 'Dampak Teknologi Terhadap Pendidikan', *Jurnal Pendidikan Dan Kebudayaan Missio*, 10.1 (2018), 48-52.
- KISMAWAN, ARDI, 'Pengaruh Aktivitas Belajar Terhadap Hasil Belajar Pada Mata Pelajaran Pendidikan Agama Islam Dan Budi Pekerti Siswa Smp

- N 4 Metro', *Ayan* (Institut Agama Islam Negeri Metro, 2019).
- Kokom Komalasari, *Pembelajaran Kontesktual Konsep Dan Aplikasi* (Bandung: Refika Aditama, 2014).
- Kurniawati, Ike, Tri Joko Raharjo, and Khumaedi, 'Peningkatan Kemampuan Pemecahan Masalah Untuk Mempersiapkan Generasi Unggul Menghadapi Tantangan Abad 21', *Seminar Nasional Pascasarjana*, 21.2 (2019), 702.
- Lasmini, Ni Wayan, 'Meningkatkan Hasil Belajar Siswa Melalui Model Pembelajaran Kooperatif Pada Mata Pelajaran IPA Di Kelas V SD Negeri 2 Tatura', 4.4, 329–342.
- Lazuardi, 'Penipisan Lapisan Ozon Dan Penanggulangannya', *Jurnal Pendidikan Science*, 27.3 (2003), 103.
- Letcher, Trevor M, *Why Do We Have Global Warming? Managing Global Warming* (Africa: Academic Press, 2019).
- Mardiah Astuti et al., 'Pentingnya Pendidikan Karakter Dalam Dunia Pendidikan', *Al-Ishlah: Jurnal Pendidikan*, 2.1 (2022), 5–24.
- Marpaung, Dortiana, 'Penerapan Metode Diskusi Dan Presentasi Untuk Meningkatkan Minat Dan Hasil Belajar Siswa Di Kelas Xi IPS-1 SMA Negeri 1 Bagan Sinembah', *School Education Journal PGSD Fip Unimed*, 8.4 (2018), 360–368.
- Mearns, Linda, 'Hurricanes and Global Warming', *American Meteorological Society*, 86.11 (2005), 1571–1575.
- Mega Syilvia Dewi, Dyan Yuliana dan Zainul Munawwir, 'Pengaruh Model Pembelajaran Problem Based Learning Terhadap Aktivitas Belajar Siswa', *Jurnal Pendidikan Tambusai*, 5.3 (2021), 6513–6520 .
- Mirdad, Jamal, and M I Pd, 'Model-Model Pembelajaran ( Empat Rumpun Model Pembelajaran)', *Indonesia Jurnal Sakinah*, 2.1 (2020), 14–23.
- Muhammad Arif Tiro, *Dasar-Dasar Statistika* (Makassar: Adhira Publisher, 2014).
- Muhammad, Syazali, 'Pengaruh Model Pembelajaran Creative Problem Solving Berbantuan Media Maple II Terhadap Kemampuan Pemecahan Masalah Matematis', *Al-Jabar: Jurnal Pendidikan Matematika*, 6.1 (2015), 91–98.
- Mukhlis Akhadi, *Ekologi Energi Mengenai Dampak Lingkungan Dalam Pemanfaatan Sumber-Sumber Energi*. (Yogyakarta: Graha Ilmu, 2013).
- Multasyam, Ahmad Yani, and Ma'ruf, 'Pengaruh Model Pembelajaran Langsung Terhadap Hasil Belajar Fisika Pada Siswa Kelas X SMA HAndayani Sungguminasa Kabupaten Gowa', *Jurnal Pendidikan Fisika*, 4.3 (2016), 298–308.
- Mulyani, Agnes Sri, 'Pemanasan Global, Penyebab, Dampak Dan Antisipasinya', *Artikel Pengabdian Masyarakat*, 2021, 1–27.
- Muri Yusuf, *Metodologi Penelitian* (Jakarta: Kencana, 2017).
- Mustami, Muhammad Khalifah, *Metodologi Penelitian Pendidikan* (Yogyakarta: Aynat Publishin, 2015).



- Napitupulu, Elisa Hermina, and Asih Enggar Susanti, 'Mengupayakan Keaktifan Belajar Siswa Dengan Penerapan Metode Tanya Jawab', *KAIROS: Jurnal Ilmiah*, 3.02 (2023), 32–46.
- Navisa, Navisa, and Pangaloan Soleman ritonga, 'Pengaruh Penerapan Model Pembelajaran Predict Observe Explain (Poe) Terhadap Aktivitas Belajar Kimia Siswa Man Kuok', *Konfigurasi : Jurnal Pendidikan Kimia Dan Terapan*, 1.2 (2018), 179.
- Nini Subini dkk, *Psikologi Pembelajaran* (Yogyakarta: Mentari Pustaka, 2012).
- Nurdyansyah, and Eni Fariyatul Fahyuni, *Inovasi Model Pembelajaran Sesuai Kurikulum Merdeka*, Nizmania Learning Center, 2016.
- Ponidi dkk, *Model Pembelajaran Inovatif Dan Efektif* (Indramayu: Penerbit Adab, 2021).
- Prasetio, A., Pangestu, A., Defrindo, Y., & Lestari, F, 'Rencana Pembangunan Sanitasi Berbasis Lingkungan Di Desa Dadisari Kabupaten Tanggamus', *Jurnal Teknik Sipil*, 1.1 (2020), 26–32.
- Prasetyo, Mohammad Mulyadi, and Muqtakdir Nurfalaq Syarif, 'Penerapan Model Pembelajaran Kooperatif Tipe Jigsaw II Terhadap Hasil Belajar Pada Mata Kuliah Fisiologi Hewan', *Al-Ahya: Jurnal Pendidikan ...*, 5.1 (2023), 1–11.
- Pratama, Andy Riski, and Andika Saputra, 'Pengaruh Model Pembelajaran Learning Cycle 5E Terhadap Aktivitas Belajar Pendidikan Agama Islam Dan Budi Pekerti Di SMA Negeri 4 Kota Bukittinggi', *CENDEKIA: Jurnal Ilmu Sosial, Bahasa Dan Pendidikan*, 3.1 (2023), 16–28.
- Putrayasa, I Made, Syahrudin, and I Gede Margunayasa, 'PENGARUH MODEL PEMBELAJARAN DISCOVERY LEARNING DAN MINAT BELAJAR TERHADAP HASIL BELAJAR IPA SISWA', *Jurnal Mimbar PGSD Universitas Pendidikan Ganesha*, 2.1 (2014), 1–11.
- Rahmadania, Nabhila, 'Pemanasan Global Penyebab Efek Rumah Kaca Dan Penanggulangannya', *Ilmuteknik*, 2.3 (2020), 1–12.
- Rahmat, Ewo, 'Penerapan Model Pembelajaran Problem Based Learning (PBL) Untuk Meningkatkan Prestasi Belajar Siswa', *Jurnal Penelitian Pendidikan*, 2018, 146.
- Rahmi, Agustina Elita, and Wati Oviana, 'Peningkatan Aktivitas Belajar Siswa Dengan Model Discovery Learning Dan Media Visual Pada Materi Kingdom Animalia', in *Prosiding Seminar Nasional Biotik*, 2018, pp. 723–27.
- Rahmi, Nurhafifah, and Nurlizawati Nurlizawati, 'Pengaruh Model Pembelajaran Improve Terhadap Hasil Belajar Peserta Didik Kelas XII IPS Di MAN Sibolga Tahun Pembelajaran 2022/2023', *Naradidik: Journal of Education and Pedagogy*, 2.2 (2023), 148–155.
- Rehalat, Aminah, 'Model Pembelajaran Pemrosesan Informasi', *Jurnal Pendidikan Ilmu Sosial*, 23.2 (2016), 1.
- Rina Lisdawati, 'Pengaruh Model Pembelajaran Kooperatif Tipe Snowball Throwing Terhadap Aktivitas Belajar Ekonomi Siswa Di Sekolah Menengah Atas Negeri 6 Pekanbaru', *Skripsi*, 2019, 1–2.
- Rosiana, Margiati dan Siti Halidja, 'Peningkatan Aktivitas Belajar Siswa

- Menggunakan Metode Inkuiri Pada Pembelajaran Ilmu Pengetahuan Alam', *Jurnal Pendidikan Dan Pembelajaran*, 1.1 (2012), 1–10 .
- Rosni, Rosni, 'Kompetensi Guru Dalam Meningkatkan Mutu Pembelajaran Di Sekolah Dasar', *Jurnal EDUCATIO: Jurnal Pendidikan Indonesia*, 7.2 (2021), 113.
- Rusman, *Belajar Dan Pembelajaran Berorientasi Standar Proses Pendidikan* (Jakarta: Kencana, 2017).
- Sakerebau, Junier, 'Memahami Peran Psikologi Pendidikan Bagi Pembelajaran', *BIA': Jurnal Teologi Dan Pendidikan Kristen Kontekstual*, 1.1 (2018), 96–111.
- Sama' dkk, *Psikologi Pendidikan* (Aceh: Yayasan Penerbit Muhammad Zaini, 2021).
- Samsudin, Mohamad, 'Faktor-Faktor Yang Memengaruhi Belajar', *Eduprof: Islamic Education Journal*, 2.2 (2020), 162–186.
- Samsul Bahri, and Amin Mustajab, 'The Effect of The Jigsaw Cooperative Learning Model on Student Learning Activities in Science Leassons', *JIEES: Journal of Islamic Education at Elementary School*, 1.2 (2020), 83–89.
- Sardiman, *Interaksi Dan Motivasi Belajar Mengajar* (Jakarta: PT. Raja Grafindo Persada, 2004).
- Shihab, Quraish, *Tafsir Al-Mishbah: Pesan, Kesan Dan Keserasian AL-Qur'an* (Jakarta: Lentera Hati, 2002).
- Silen, Charlotte, and Lars Uhlin, 'Self-Directed Learning - A Learning Issue for Students and Faculty', *Teaching in Higher Education*, 13.4 (2008), 461–475.
- Sri Hayati, *Belajar Dan Pembelajaran Berbasis Cooperative Learning* (Magelang: Graha Cendekia, 2017).
- Sri Lestari, Efrida Pima Sari Tambunan, and Irwan Syahputra, 'Efektivitas Model Pembelajaran Pjbl Terhadap Hasil Belajar Peserta Didik Pada Materi Pencemaran Lingkungan Terintegrasi Keislaman', *Jurnal Biotek*, 10.2 (2022), 178–188.
- Sudjana, Nana, *Penilaian Hasil Proses Belajar Mengajar* (Bandung: PT. Remaja Rosdakarya, 2009).
- Sugiyono, *Metode Penelitian Pendidikan: Pendekatan Kuantitatif, Kualitatif Dan R&D* (Bandung: Alfabeta, 2016).
- Suhada, Sitti, Karim Bahu, and Lanto Ningrayati Amali, 'Pengaruh Metode Pembelajaran Mind Map Terhadap Hasil Belajar Siswa', *Jambura Journal of Informatics*, 2.2 (2020), 86–94.
- Suharsimi Arikunto, *Metodologi Penelitian* (Jakarta: PT. Rineka Cipta, 2002).
- Suharsimi Arikunto dan Cepi Safruddin Abdul Jabar, *Evaluasi Program Pendidikan: Pedoman Teoritis Praktis Bagi Mahasiswa Dan Praktisi Pendidikan* (Jakarta: Bumi Aksara, 2004).
- Sukma Widya Nengsih, 'Pengaruh Penerapan Model Pembelajaran Problem Based Learning Terhadap Keterampilan Berpikir Kritis Siswa Smp Pada Materi Pemanasan Global', *Skripsi*, 2022, 1–2.

- Sulastrri, Imran, and Arif Firmansyah, 'Meningkatkan Hasil Belajar Siswa Melalui Strategi Pembelajaran Berbasis Masalah Pada Mata Pelajaran IPS Di Kelas V SDN 2 Limbo Kecamatan Bumi Raya', *Jurnal Kreatif Tadulako Online*, 3.1 (2014), 90–103.
- Surya Darma, *Pendekatan Jenis Dan Metode Penelitian Pendidikan* (Departemen Nasional, 2008).
- Suwarno, 'Peningkatan Aktivitas Belajar Siswa Peserta Didik Dengan Penerapan Model Pembelajaran Problem Based Learning (PBL) Materi Perkembangbiakan Tumbuhan', *Jurnal IPA Terpadu*, 6.1 (2022), 93–101.
- Syaiful Bahri Djamarah, *Psikologi Belajar* (Jakarta: Rineka Cipta, 2015).
- Syamsul Bahri Djamarah, *Strategi Belajar Mengajar* (Jakarta: Rineka Cipta, 2006).
- Syofian Siregar, *Statistik Parametrik Untuk Penelitian Kuantitatif* (Jakarta: PT. Bumi Aksara, 2013).
- Timothy, Teo, Tan Seng Chee, Lee Chwee Beng, Chai Ching Sing, Koh Joyce Hwee Ling, Chen Wen Li, and others, 'The Self-Directed Learning with Technology Scale (SDLTS) for Young Students: An Initial Development and Validation', *Computers and Education*, 55.4 (2010), 1764–1771 .
- Tri Riswakyuningsih, *Suplemen Bahan Ajar Pemanasan Global Berwawasan Konservasi* (Batang: SMP Negeri 2 Subah, 2020).
- Wibowo, Nugroho, 'Upaya Peningkatan Keaktifan Siswa Melalui Pembelajaran Berdasarkan Gaya Belajar Di Smk Negeri 1 Saptosari', *Elinvo (Electronics, Informatics, and Vocational Education)*, 1.2 (2016), 128–139.
- Wichadee, Saovapa, 'Developing the Self Directed Learning Instructional Model to Enhance English Reading Ability and Self Directed Learning of Undergraduate Students (2011)', *Journal of College Teaching and Learning*, 8.12 (2011), 43–52.
- Wijaya, Etistika Yuni, Dwi Agus Sudjimat, and Amat Nyoto, 'Transformasi Pendidikan Abad 21 Sebagai Tuntutan', *Prosiding Seminar Nasional Pendidikan Matematika*, 1 (2016), 263–278.
- Wina Sanjaya, *Perencanaan Dan Desain Sistem Pembelajaran* (Jakarta: Kencana, 2010).
- Wulansari, Andhita Dessy, 'Efektivitas Penerapan Metode Pembelajaran Student Teams Achievement Divisions Dan Team Assisted Individualization Pada Materi Regresi Linier', *Cendekia: Jurnal Kependidikan Dan Kemasyarakatan*, 12.1 (2016), 155.
- Yuliana, Eva, 'Penerapan Media Komik Pada Materi Pemanasan Global Untuk Meningkatkan Aktivitas Dan Hasil Belajar Siswa Kelas Vii Mtsn 4 Banda Aceh', *Skripsi*, 2018, 20.

**PENGARUH PENERAPAN MODEL PEMBELAJARAN ILMIZI  
TERHADAP AKTIVITAS DAN HASIL BELAJAR PESERTA  
DIDIK MATERI PEMANASAN GLOBAL  
KELAS X MAN JENEPONTO**

# LAMPIRAN

Oleh :

**Sul Jalali Sukuri**

NIM: 20500119085

UNIVERSITAS ISLAM NEGERI  
**ALAUDDIN**  
MAKASSAR

**FAKULTAS TARBIYAH DAN KEGURUAN  
UNIVERSITAS ISLAM NEGERI (UIN) ALAUDDIN MAKASSAR**

**2024**

# LAMPIRAN A

## (INSTRUMEN PENELITIAN)

---

A.1: MODUL AJAR

A.2: LEMBAR OBSERVASI AKTIVITAS BELAJAR

A.3: TES HASIL BELAJAR

A.4: LEMBAR OBSERVASI KETERLAKSANAAN MODEL  
PEMBELAJARAN



## A.1 MODUL AJAR

### MODUL AJAR: PEMANASAN GLOBAL (KELAS ESKPERIMEN)

#### Informasi Umum

<b>Nama Penyusun</b>	: Sul Jalali Sukuri
<b>Asal Instansi</b>	: MAN Jeneponto
<b>Tahun Penyusunan</b>	: 2023
<b>Jenjang Sekolah</b>	: SMA
<b>Kelas</b>	: X (Sepuluh)
<b>Alokasi Waktu</b>	: 2 x 2 JP

#### Kompetensi Awal

- Peserta didik telah mempelajari metode ilmiah, melakukan penyelidikan, mengumpulkan data, mengevaluasi, dan membuat laporan ilmiah.
- Peserta didik telah mempelajari keanekaragaman makhluk hidup, interaksi dan peranannya di alam.

#### Profil Pelajar Pancasila

- Beriman, bertakwa kepada Tuhan Yang Maha Esa dan berakhlak mulia,
- Bernalar kritis,
- Kreatif, dan
- Gotong-royong.

#### Sarana prasarana

- Laptop
- Handphone
- Buku paket

#### Target Peserta Didik

Peserta didik reguler/tipikal: umum, tidak ada kesulitan dalam memahami materi ajar.

#### Model Pembelajaran

- Tatap Muka
- ILMIZI (*Identify Problem, Limination Problem, Make Mind Map, Interpret Result, Analyzy Result, dan Interaction and Evaluate*).

#### Komponen Inti

#### Tujuan Pembelajaran

- Mengidentifikasi fakta-fakta perubahan lingkungan sebagai dampak pemanasan global,
- Menganalisis perubahan lingkungan sebagai dampak pemanasan global,

- Mengidentifikasi aktivitas manusia yang menyebabkan perubahan lingkungan sebagai dampak pemanasan global, dan
- Menciptakan solusi untuk mengatasi perubahan lingkungan sebagai dampak pemanasan global.

### Pemahaman Bermakna

Satu-satunya planet yang dapat dihuni manusia di galaksi Bima Sakti ini adalah planet Bumi. Salah satu hal yang membuat planet ini nyaman untuk ditempati ialah sistem atmosfer yang sedemikian rupa sehingga terdapat ketersediaan O<sub>2</sub> dan memiliki suhu permukaan yang ramah terhadap makhluk hidup; tidak terlalu panas atau terlalu dingin bagi makhluk hidup, dan perbedaan suhu antara malam dan siang hari yang tidak ekstrem. Namun, jika jumlah gas rumah kaca pada atmosfer berlebihan akan menimbulkan dampak buruk, seperti yang terjadi pada akhir dekade ini. Fenomena tersebut dikenal sebagai peristiwa pemanasan global. Fenomena pemanasan global ini menimbulkan dampak pada masalah lingkungan lainnya, hingga berdampak pada banyak aspek kehidupan di Bumi.

### Pertanyaan Pemantik

Apakah Kalian menyadari bahwa lingkungan sekitar Kalian telah banyak berubah? Suhu udara yang tak lagi sejuk, musim kemarau dan musim hujan yang lamanya tidak selalu sama dari tahun ke tahun, daerah yang tidak biasanya terkena banjir, kini terdampak banjir, dan banyak perubahan lainnya. Perubahan lingkungan yang Kalian rasakan saat ini adalah gejala yang menunjukkan bahwa Bumi ini tidak sedang baik-baik saja. Apa yang menyebabkannya? Bagaimana proses perubahannya hingga Kalian dapat merasakan dampaknya saat ini? Sebagai pelajar, apa yang bisa Kalian lakukan untuk berpartisipasi secara aktif dalam menanggulangi dampak kerusakan Bumi?

### Alur Kegiatan Pembelajaran

#### Pertemuan 1 (2 JP)

Kegiatan Awal (15 menit)	
Aktivitas Pendidik	Aktivitas Peserta Didik
a. Pendidik memberikan salam dilanjutkan dengan meminta salah seorang peserta didik untuk memandu doa.	a. Peserta didik menjawab salam dari Pendidik kemudian berdoa bersama (kepribadian yang beriman, bertakwa kepada Tuhan YME, dan berakhlak mulia).
b. Pendidik menanyakan kabar serta mengecek kehadiran peserta didik.	b. Peserta didik mengkondisikan diri untuk siap menerima pembelajaran.
c. Pendidik mempersiapkan kelas agar	

<p>lebih kondusif sebelum memulai proses pembelajaran (kerapian dan menyediakan perlengkapan belajar peserta didik).</p> <p>d. Pendidik menyampaikan tujuan pembelajaran yang ingin dicapai peserta didik. Serta menyampaikan mekanisme pelaksanaan pembelajaran.</p> <p>e. Pendidik membagi kelompok yang terdiri dari 5-6 orang/kelompok</p>	<p>c. Peserta didik membentuk kelompok sesuai arahan pendidik.</p>
--	--

Kegiatan Inti (60 menit)		
Sintaks Model Pembelajaran	Aktivitas Pendidik	Aktivitas Peserta Didik
<p><i>Identify Problem</i> (Identifikasi masalah)</p>	<p>a. Pendidik menyampaikan argumen awal, dan pertanyaan pemantik kepada peserta didik.</p> <p>b. Pendidik menayangkan video terkait fakta-fakta perubahan lingkungan akibat pemanasan global, dan memberikan pertanyaan pemantik terkait pemanasan global.</p>	<p>a. Peserta didik memperhatikan penyampaian pendidik.</p> <p>b. Peserta didik mengamati dan memberikan tanggapan terkait video yang ditampilkan pendidik untuk mengidentifikasi masalah.</p>
<p><i>Limination Problem</i> (Pembatasan masalah)</p>	<p>c. Pendidik mengarahkan setiap anggota kelompok untuk membatasi satu masalah fakta perubahan lingkungan yang akan mereka pilih, kemudian setiap kelompok berdiskusi terkait masalah tersebut.</p>	<p>c. Masing-masing peserta didik memilih satu fakta perubahan lingkungan yang kemudian di diskusikan bersama teman kelompok masing-masing.</p>



<i>Make Mind Map</i> (Membuat peta pikiran)	d. Pendidik memfasilitasi peserta didik untuk membuat peta pikiran ( <i>Mind Map</i> ) terkait fakta-fakta perubahan lingkungan akibat pemanasan global.	d. Peserta didik membuat <i>mind map</i> terkait materi fakta-fakta perubahan lingkungan akibat pemanasan global.
<i>Interpret Result</i> (menjelaskan dengan kalimat sendiri peta pikiran yang telah di buat)	e. Pendidik memfasilitasi peserta didik untuk menginterpretasikan hasil peta pikiran agar menjadi lebih jelas.	e. Peserta didik menjelaskan secara rinci terkait bagian <i>mind map</i> dengan kalimat sendiri.
<i>Analizy Result</i> (Menganalisis peta pikiran)	f. Pendidik memberikan arahan kepada peserta didik menuliskan hasil analisis mereka terkait fakta-fakta perubahan lingkungan akibat pemanasan global.	f. Peserta didik menuliskan hasil analisis mereka terkait fakta-fakta perubahan lingkungan akibat pemanasan global.
<i>Interaction and Evaluate</i> (Presentasi dan tanya jawab)	g. Pendidik memfasilitasi tiap kelompok untuk mempresentasikan hasil diskusi kelompok mereka di depan kelompok lain. Sedangkan kelompok lainnya memberikan komentar.	g. Peserta didik mempresentasikan hasil diskusi mereka.

#### Kegiatan Penutup (15 menit)

Aktivitas Pendidik	Aktivitas Peserta Didik
a. Pendidik memberikan apresiasi kepada peserta didik atas kerjanya selama proses pembelajaran	a. Peserta didik menyimpulkan materi yang telah dipelajari pada pertemuan ini.
b. Pendidik melakukan refleksi mengenai pembelajaran yang telah dilakukan, yaitu fakta-fakta perubahan lingkungan akibat pemanasan global.	b. Peserta didik menjawab kuis yang diberikan pendidik.
c. Pendidik mempersilahkan peserta didik untuk menyimpulkan materi yang telah dipelajari pada pertemuan ini.	c. Peserta didik menyampaikan ucapan terima kasih kepada Pendidik atas bimbingannya pada pembelajaran hari ini.
	d. Peserta didik menjawab salam dari

<p>d. Pendidik menyampaikan materi yang akan di jelaskan pada pertemuan selanjutnya.</p> <p>e. Pendidik menutup pembelajaran dengan mengucapkan doa khafaratul majelis dan mengucapkan salam.</p>	<p>Pendidik.</p>
---	------------------

**Pertemuan 2 (2 JP)**

<b>Kegiatan Awal (15 menit)</b>	
<b>Aktivitas Pendidik</b>	<b>Aktivitas Peserta Didik</b>
<p>a. Pendidik memberikan salam dilanjutkan dengan meminta salah seorang peserta didik untuk memandu doa.</p> <p>b. Pendidik menanyakan kabar serta mengecek kehadiran peserta didik.</p> <p>c. Pendidik mempersiapkan kelas agar lebih kondusif sebelum memulai proses pembelajaran (kerapian dan menyediakan perlengkapan belajar peserta didik).</p> <p>d. Pendidik menyampaikan tujuan pembelajaran yang ingin dicapai peserta didik. Serta menyampaikan mekanisme pelaksanaan pembelajaran.</p> <p>e. Pendidik membagi kelompok yang terdiri dari 5-6 orang/kelompok</p>	<p>a. Peserta didik menjawab salam dari Pendidik kemudian berdoa bersama (kepribadian yang beriman, bertakwa kepada Tuhan YME, dan berakhlak mulia).</p> <p>b. Peserta didik mengkondisikan diri untuk siap menerima pembelajaran.</p> <p>c. Peserta didik membentuk kelompok sesuai arahan pendidik.</p>

<b>Kegiatan Inti (60 menit)</b>		
<b>Sintaks Model Pembelajaran</b>	<b>Aktivitas Pendidik</b>	<b>Aktivitas Peserta Didik</b>
<p><i>Identify Problem</i> (Identifikasi masalah)</p>	<p>a. Pendidik memperlihatkan gambar dan memberikan pertanyaan terkait beberapa aktivitas manusia penyebab yang menyebabkan pemanasan global.</p>	<p>a. Peserta didik mengamati dan berkomentar terkait gambar yang ditampilkan pendidik untuk mengidentifikasi</p>

		masalah.
<i>Limination Problem</i> (Pembatasan masalah)	b. Pendidik mengarahkan setiap anggota kelompok untuk membatasi satu masalah terkait aktivitas manusia yang menyebabkan pemanasan global, kemudian setiap kelompok berdiskusi terkait masalah tersebut sampai menentukan solusi yang tepat.	b. Peserta didik memilih satu aktivitas manusia yang menyebabkan pemanasan global, kemudian berdiskusi bersama teman kelompok masing-masing dan menentukan solusi.
<i>Make Mind Map</i> (Membuat peta pikiran)	c. Pendidik memfasilitasi peserta didik untuk membuat peta pikiran ( <i>Mind Map</i> ) terkait aktivitas manusia yang menyebabkan pemanasan global dan menghasilkan solusi atas permasalahan yang ada.	c. Peserta didik membuat <i>mind map</i> terkait materi aktivitas manusia yang menyebabkan pemanasan global dan solusinya.
<i>Interpret Result</i> (menjelaskan dengan kalimat sendiri peta pikiran yang telah di buat)	d. Pendidik memfasilitasi peserta didik untuk menginterpretasikan hasil peta pikiran agar menjadi lebih jelas.	d. Peserta didik menjelaskan secara rinci terkait bagian <i>mind map</i> dengan kalimat sendiri.
<i>Analyze Result</i> (Menganalisis peta pikiran)	e. Pendidik memberikan arahan kepada peserta didik menuliskan hasil analisis mereka terkait aktivitas manusia yang menyebabkan pemanasan global dan mencari solusi untuk mengatasinya.	e. Peserta didik menuliskan hasil analisis mereka terkait aktivitas manusia yang menyebabkan pemanasan global dan mencari solusi mengatasinya.

<i>Interaction and Evaluate</i> (Presentasi dan tanya jawab)	f. Pendidik memfasilitasi tiap kelompok untuk mempresentasikan hasil diskusi kelompok mereka di depan kelompok lain. Sedangkan kelompok lainnya memberikan komentar.	f. Peserta didik mempresentasikan hasil diskusi mereka.
<b>Kegiatan Penutup (15 menit)</b>		
<b>Aktivitas Pendidik</b>		<b>Aktivitas Peserta Didik</b>
<p>a. Pendidik memberikan apresiasi kepada peserta didik atas kerjanya selama proses pembelajaran</p> <p>b. Pendidik melakukan refleksi mengenai pembelajaran yang telah dilakukan, yaitu aktivitas manusia penyebab yang menyebabkan pemanasan global.</p> <p>c. Pendidik mempersilahkan peserta didik untuk menyimpulkan materi yang telah dipelajari pada pertemuan ini.</p> <p>d. Pendidik menyampaikan materi yang akan di jelaskan pada pertemuan selanjutnya.</p> <p>e. Pendidik menutup pembelajaran dengan mengucapkan doa khafaratul majelis dan mengucapkan salam</p>	<p>a. Peserta didik menyimpulkan materi yang telah dipelajari pada pertemuan ini.</p> <p>b. Peserta didik menjawab kuis yang diberikan pendidik.</p> <p>c. Peserta didik menyampaikan ucapan terima kasih kepada Pendidik atas bimbingannya pada pembelajaran hari ini.</p> <p>d. Peserta didik menjawab salam dari Pendidik.</p>	

**Asesmen:**

- Asesmen formatif
- Asesmen sumatif

**Rafleksi Pendidik dan Peserta Didik:****1. Refleksi Pendidik**

Setiap akhir pembelajaran, Pendidik perlu melakukan refleksi terhadap proses pembelajaran yang telah dilakukan. Pendidik dapat mengidentifikasi miskonsepsi pada peserta didik ataupun kendala-kendala yang dihadapi selama proses pembelajaran untuk diperbaiki pada pembelajaran selanjutnya.

## 2. Reefleksi Peserta Didik

Sebagai masyarakat global kita perlu memiliki sikap kebhinnekaan global. Bumi tempat kita tinggal bersama-sama ini harus dijaga dan dilestarikan. Ini adalah tanggung jawab bersama. Coba Kalian renungkan kalimat yang ditulis oleh Sekretaris Jenderal PBB Antonio Gutteres.

Tuliskanlah refleksi berikut ini pada buku latihan Kalian:

- Apakah yang sudah Kalian lakukan selama ini sehingga bumi berada dalam kondisi darurat iklim dan terjadi perubahan lingkungan?
- Apakah Kalian mau mengubah sikap dengan cara turut menjaga kelestarian lingkungan?
- Kontribusi apa yang sudah dan akan Kalian lakukan untuk melestarikan alam?

Jeneponto, 2023

Mengetahui,  
Pendidik Mata Pelajaran

Peneliti

Herlina T S.Si., S.Pd., M.Pd.

Sul Jalali Sukuri

NIM: 20500119085



## MODUL AJAR: PEMANASAN GLOBAL (KELAS KONTROL)

### Informasi Umum

<b>Nama Penyusun</b>	: Sul Jalali Sukuri
<b>Asal Instansi</b>	: MAN Jenepono
<b>Tahun Penyusunan</b>	: 2023
<b>Jenjang Sekolah</b>	: SMA
<b>Kelas</b>	: X (Sepuluh)
<b>Alokasi Waktu</b>	: 2 x 2 JP

### Kompetensi Awal

- Peserta didik telah mempelajari metode ilmiah, melakukan penyelidikan, mengumpulkan data, mengevaluasi, dan membuat laporan ilmiah.
- Peserta didik telah mempelajari keanekaragaman makhluk hidup, interaksi dan peranannya di alam.

### Profil Pelajar Pancasila:

- Beriman, bertakwa kepada Tuhan Yang Maha Esa dan berakhlak mulia,
- Bernalar kritis,
- Kreatif

### Sarana prasarana:

- Spidol
- Papan tulis
- Buku paket

### Model Pembelajaran:

- Pembelajaran langsung (dengan metode ceramah dan tanya jawab)

### Komponen Inti

#### Tujuan Pembelajaran

- Mengidentifikasi fakta-fakta perubahan lingkungan sebagai dampak pemanasan global,
- Menganalisis perubahan lingkungan sebagai dampak pemanasan global,
- Mengidentifikasi aktivitas manusia yang menyebabkan perubahan lingkungan sebagai dampak pemanasan global, dan
- Menciptakan solusi untuk mengatasi perubahan lingkungan sebagai dampak pemanasan global.

#### Pemahaman Bermakna

Satu-satunya planet yang dapat dihuni manusia di galaksi Bima Sakti ini adalah planet Bumi. Salah satu hal yang membuat planet ini nyaman untuk ditempati ialah

sistem atmosfer yang sedemikian rupa sehingga terdapat ketersediaan O<sub>2</sub> dan memiliki suhu permukaan yang ramah terhadap makhluk hidup; tidak terlalu panas atau terlalu dingin bagi makhluk hidup, dan perbedaan suhu antara malam dan siang hari yang tidak ekstrem. Namun, jika jumlah gas rumah kaca pada atmosfer berlebihan akan menimbulkan dampak buruk, seperti yang terjadi pada akhir dekade ini. Fenomena tersebut dikenal sebagai peristiwa pemanasan global. Fenomena pemanasan global ini menimbulkan dampak pada masalah lingkungan lainnya, hingga berdampak pada banyak aspek kehidupan di Bumi.

### Pertanyaan Pemantik

Apakah Kalian menyadari bahwa lingkungan sekitar Kalian telah banyak berubah? Suhu udara yang tak lagi sejuk, musim kemarau dan musim hujan yang lamanya tidak selalu sama dari tahun ke tahun, daerah yang tidak biasanya terkena banjir, kini terdampak banjir, dan banyak perubahan lainnya. Perubahan lingkungan yang Kalian rasakan saat ini adalah gejala yang menunjukkan bahwa Bumi ini tidak sedang baik-baik saja. Apa yang menyebabkannya? Bagaimana proses perubahannya hingga Kalian dapat merasakan dampaknya saat ini? Sebagai pelajar, apa yang bisa Kalian lakukan untuk berpartisipasi secara aktif dalam menanggulangi dampak kerusakan Bumi?

### Alur Kegiatan Pembelajaran

#### Pertemuan 1 (2 JP)

Aktivitas Pendidik	Aktivitas Peserta Didik
<b>Pendahuluan (15 menit)</b>	
a. Pendidik memberikan salam dilanjutkan dengan meminta salah seorang peserta didik untuk memandu doa. b. Pendidik menanyakan kabar serta mengecek kehadiran peserta didik. c. Pendidik mempersiapkan kelas agar lebih kondusif sebelum memulai proses pembelajaran (kerapian dan menyediakan perlengkapan belajar peserta didik). d. Pendidik menyampaikan tujuan pembelajaran yang ingin dicapai peserta didik. Serta menyampaikan mekanisme pelaksanaan pembelajaran.	a. Peserta didik menjawab salam dari Pendidik kemudian berdoa bersama (kepribadian yang beriman, bertakwa kepada Tuhan YME, dan berakhlak mulia). b. Peserta didik mengkondisikan diri untuk siap menerima pembelajaran.
<b>Kegiatan Inti (60 menit)</b>	
a. Pendidik memberikan file bacaan	a. Peserta didik terlebih dahulu membaca

Aktivitas Pendidik	Aktivitas Peserta Didik
<p>untuk dibaca oleh peserta didik.</p> <p>b. Pendidik memberikan kesempatan kepada peserta didik untuk menanyakan hal-hal yang belum dipahami.</p> <p>c. Pendidik mempersilahkan kepada peserta didik lain untuk saling menanggapi pertanyaan yang ada.</p> <p>d. Pendidik memberikan tanggapan dan penguatan tentang materi yang belum dipahami oleh peserta didik.</p>	<p>materi yang diberikan oleh pendidik.</p> <p>b. Peserta didik menanyakan hal-hal yang belum dipahami dari materi yang disampaikan pendidik.</p> <p>c. Peserta didik menanggapi pertanyaan peserta didik lain.</p>
<b>Kegiatan Penutup (15 menit)</b>	
<p>a. Pendidik memberikan apresiasi kepada peserta didik atas kerjanya selama proses pembelajaran</p> <p>b. Pendidik mempersilahkan peserta didik untuk menyimpulkan materi yang telah dipelajari pada pertemuan ini.</p> <p>c. Pendidik menyampaikan materi yang akan di jelaskan pada pertemuan selanjutnya.</p> <p>d. Pendidik menutup pembelajaran dengan mengucapkan doa khafaratul majelis dan mengucapkan salam</p>	<p>a. Peserta didik menyimpulkan materi yang telah dipelajari pada pertemuan ini.</p> <p>b. Peserta didik menyampaikan ucapan terima kasih kepada Pendidik atas bimbingannya pada pembelajaran hari ini</p> <p>c. Peserta didik menjawab salam dari Pendidik.</p>

**Pertemuan 2 (2 JP)**

Aktivitas Pendidik	Aktivitas Peserta Didik
<b>Pendahuluan (15 menit)</b>	
<p>a. Pendidik memberikan salam dilanjutkan dengan meminta salah seorang peserta didik untuk memandu doa.</p> <p>b. Pendidik menanyakan kabar serta mengecek kehadiran peserta didik.</p> <p>c. Pendidik mempersiapkan kelas agar lebih kondusif sebelum memulai proses pembelajaran (kerapian dan menyediakan perlengkapan belajar</p>	<p>a. Peserta didik menjawab salam dari Pendidik kemudian berdoa bersama (kepribadian yang beriman, bertakwa kepada Tuhan YME, dan berakhlak mulia).</p> <p>b. Peserta didik mengkondisikan diri untuk siap menerima pembelajaran.</p>



Aktivitas Pendidik	Aktivitas Peserta Didik
<p>peserta didik).</p> <p>d. Pendidik menyampaikan tujuan pembelajaran yang ingin dicapai peserta didik. Serta menyampaikan mekanisme pelaksanaan pembelajaran.</p>	
<b>Kegiatan Inti (60 menit)</b>	
<p>a. Pendidik memberikan file yang berisi materi untuk dibaca oleh peserta didik</p> <p>b. Pendidik memberikan kesempatan kepada peserta didik untuk menanyakan hal-hal yang belum dipahami.</p> <p>c. Pendidik mempersilahkan kepada peserta didik lain untuk saling menanggapi pertanyaan yang ada.</p> <p>d. Pendidik memberikan tanggapan dan penguatan tentang materi yang belum dipahami oleh peserta didik</p>	<p>a. Peserta didik membaca materi yang dibagikan oleh peserta didik.</p> <p>b. Peserta didik menanyakan hal-hal yang belum dipahami dari materi yang disampaikan pendidik.</p> <p>c. Peserta didik menanggapi pertanyaan peserta didik lain.</p>
<b>Kegiatan Penutup</b>	
<p>a. Pendidik memberikan apresiasi kepada peserta didik atas kerjanya selama proses pembelajaran.</p> <p>b. Pendidik mempersilahkan peserta didik untuk menyimpulkan materi yang telah dipelajari.</p> <p>c. Pendidik menyampaikan materi yang akan di jelaskan pada pertemuan selanjutnya.</p> <p>d. Pendidik menutup pembelajaran dengan mengucapkan doa khafaratul majelis dan mengucapkan salam</p>	<p>a. Peserta didik menyimpulkan materi yang telah dipelajari pada pertemuan ini.</p> <p>b. Peserta didik menyampaikan ucapan terimakasih kepada Pendidik atas bimbingannya pada pembelajaran hari ini</p> <p>c. Peserta didik menjawab salam dari Pendidik.</p>

**Asesmen**

- Asesmen formatif
- Asesmen sumatif

## Rafleksi Pendidik dan Peserta Didik:

### 1. Refleksi Pendidik

Setiap akhir pembelajaran, Pendidik perlu melakukan refleksi terhadap proses pembelajaran yang telah dilakukan. Pendidik dapat mengidentifikasi miskonsepsi pada peserta didik ataupun kendala-kendala yang dihadapi selama proses pembelajaran untuk diperbaiki pada pembelajaran selanjutnya.

### 2. Reefleksi Peserta Didik

Sebagai masyarakat global kita perlu memiliki sikap kebhinnekaan global. Bumi tempat kita tinggal bersama-sama ini harus dijaga dan dilestarikan. Ini adalah tanggung jawab bersama. Coba Kalian renungkan kalimat yang ditulis oleh Sekretaris Jenderal PBB Antonio Gutteres.

Tuliskanlah refleksi berikut ini pada buku latihan Kalian:

- Apakah yang sudah Kalian lakukan selama ini sehingga bumi berada dalam kondisi darurat iklim dan terjadi perubahan lingkungan?
- Apakah Kalian mau mengubah sikap dengan cara turut menjaga kelestarian lingkungan?
- Kontribusi apa yang sudah dan akan Kalian lakukan untuk melestarikan alam?

Mengetahui,  
Pendidik Mata Pelajaran

Jeneponto, 2023

Peneliti

Herlina T S.Si., S.Pd., M.Pd.

Sul Jalali Sukuri

NIM: 20500119085





Jenepono,  
Observer,

2023

(.....)

NB:  
Dalam menilai lihat kriteria penilaian yang telah disediakan.



### Indikator Penilaian Aktivitas Belajar Peserta Didik Dalam Kegiatan Pembelajaran

No	Aspek yang Diamati	Indikator Penilaian	
		Skala	Deskripsi
1	Peserta didik menonton dan mengamati video/gambar yang ditampilkan oleh pendidik ( <i>Visual activities</i> )	1	Tidak mengamati video yang ditampilkan pendidik.
		2	Mengamati tetapi masih melakukan aktivitas lain.
		3	Mengamati video dengan serius.
2	Peserta didik mengutarakan pendapat selama proses pembelajaran ( <i>Oral activities</i> )	1	Tidak mengutarakan pendapat selama proses pembelajaran.
		2	Mengutarakan pendapat tetapi masih tidak sesuai materi pembelajaran.
		3	Memberikan pendapat dengan serius dan sesuai materi.
3	Peserta didik membaca buku yang berkaitan dengan materi pembelajaran ( <i>Visual activities</i> )	1	Tidak membaca materi yang diperintahkan
		2	Membaca materi tetapi masih melakukan aktivitas lain.
		3	Membaca materi dengan serius.
4	Peserta didik tenang saat menonton video/gambar yang ditampilkan oleh pendidik ( <i>Emotional activities</i> )	1	Tidak tenang saat menonton video/gambar yang ditampilkan pendidik.
		2	Tenang tetapi masih melakukan aktivitas lain.
		3	Tenang saat menonton video dengan memperhatikan sampai selesai.
5	Peserta didik berdiskusi dengan teman kelompok ( <i>Oral activities</i> )	1	Tidak melakukan diskusi dengan teman kelompok.
		2	Melakukan diskusi tetapi masih melakukan aktivitas lain.
		3	Melakukan diskusi dengan serius.
6	Peserta didik menggambar peta pikiran ( <i>Mind Map</i> ) ( <i>Drawing activities</i> )	1	Peserta didik tidak menggambar peta pikiran.
		2	Menggambar peta pikiran tetapi masih melakukan aktivitas lain.
		3	Menggambar dengan baik dengan serius.
7	Peserta didik menganalisis isi <i>Mind Map</i> yang telah dibuat ( <i>Mental activities</i> )	1	Tidak melakukan analisis lebih mendalam isi peta pikiran.
		2	Melakukan analisis masih melakukan kegiatan lain.
		3	Melakukan analisis dengan baik dan serius.
8	Peserta didik berani mengemukakan pendapat saat diskusi ( <i>Emosional</i> )	1	Tidak mengemukakan pendapat
		2	Mengemukakan pendapat tetapi masih gugup.

No	Aspek yang Diamati	Indikator Penilaian	
		Skala	Deskripsi
	<i>activities</i> )	3	Mengemukakan pendapat dengan berani dan lancar.
9	Peserta didik menulis hasil diskusi kelompok ( <i>Writing activities</i> )	1	Tidak menuliskan hasil diskusi kelompok.
		2	Menuliskan hasil diskusi tetapi lengkap.
		3	Menuliskan hasil diskusi dengan lengkap.
10	Peserta didik mempresentasikan hasil diskusi kelompok ( <i>Oral activities</i> )	1	Tidak mempresentasikan hasil diskusi kelompok.
		2	Melakukan presentasi tetapi masih melakukan aktivitas lain.
		3	Mempresentasikan hasil diskusi dengan serius.
11	Peserta didik mendengarkan teman kelompok lain selama presentasi ( <i>Listening activities</i> )	1	Mendengarkan presentasi tetapi terlihat cuek.
		2	Mendengarkan tetapi masih melakukan aktivitas lain.
		3	Mendengarkan presentasi dengan seksama.
12	Peserta didik mengajukan pertanyaan selama proses pembelajaran ( <i>Oral activities</i> )	1	Tidak bertanya saat di persilahkan.
		2	Bertanya tetapi tidak sesuai dengan materi.
		3	Bertanya dan sesuai materi.
13	Peserta didik menjawab dan menanggapi jawaban selama proses pembelajaran ( <i>Mental activities</i> )	1	Tidak berani menjawab atau menanggapi jawaban.
		2	Menjawab atau menanggapi tetapi tidak sesuai pertanyaan.
		3	Menjawab atau menanggapi dengan baik dan sesuai antara pertanyaan.
14	Peserta didik mendengarkan instruksi dan penjelasan pendidik ( <i>Listening activities</i> )	1	Tidak mendengarkan instruksi dan penjelasan pendidik
		2	Mendengarkan tetapi masih berbicara dengan teman yang lain
		3	Mendengarkan pendidik dengan serius
15	Peserta didik mencari informasi atau bahan bacaan dari berbagai sumber ( <i>visual activities</i> )	1	Tidak mencari sumber bacaan lain
		2	Mencari bahan bacaan lain tetapi tidak sesuai materi yang diajarkan
		3	Mencari sumber bacaan sesuai materi yang diajarkan
16	Peserta didik mencatat hal-hal penting selama proses pembelajaran ( <i>Writing activities</i> )	1	Tidak mencatat hal-hal penting selama proses pembelajaran
		2	Mencatat tetapi tidak sesuai dengan materi
		3	Mencatat dan sesuai materi

### Kisi-Kisi Aspek Aktivitas Belajar Peserta Didik

No	Indikator	Aspek yang Diamati
1	<i>Visual activities</i>	<ol style="list-style-type: none"> <li>1. Peserta didik menonton dan mengamati video/gambar yang ditampilkan oleh pendidik</li> <li>2. Peserta didik membaca buku yang berkaitan dengan materi pelajaran</li> <li>3. Peserta didik mencari informasi atau bahan bacaan dari berbagai sumber</li> </ol>
2	<i>Oral activities</i>	<ol style="list-style-type: none"> <li>1. Peserta didik mengutarakan pendapat selama proses pembelajaran</li> <li>2. Peserta didik berdiskusi dengan teman kelompok</li> <li>3. Peserta didik mempresentasikan hasil diskusi kelompok</li> <li>4. Peserta didik mengajukan pertanyaan selama proses pembelajaran</li> </ol>
3	<i>Listening activities</i>	<ol style="list-style-type: none"> <li>1. Peserta didik mendengarkan teman kelompok lain selama presentasi</li> <li>2. Peserta didik mendengarkan instruksi dan penjelasan pendidik</li> </ol>
4	<i>Drawing activities</i>	<ol style="list-style-type: none"> <li>1. Peserta didik menggambar peta pikiran (<i>Mind map</i>)</li> </ol>
5	<i>Writing activities</i>	<ol style="list-style-type: none"> <li>1. Peserta didik menulis hasil diskusi kelompok</li> <li>2. Peserta didik mencatat hal-hal penting selama proses pembelajaran</li> </ol>
6	<i>Emotional activities</i>	<ol style="list-style-type: none"> <li>1. Peserta didik tenang saat menonton video/gambar yang ditampilkan oleh pendidik</li> <li>2. Peserta didik berani mengemukakan pendapat selama pembelajaran</li> </ol>
7	<i>Mental activities</i>	<ol style="list-style-type: none"> <li>1. Peserta didik menganalisis isi <i>mind map</i> yang telah dibuat</li> <li>2. Peserta didik menjawab dan menanggapi jawaban selama proses pembelajaran</li> </ol>



### A.3 TES HASIL BELAJAR (THB)

#### SOAL PILIHAN GANDA

Satuan Pendidikan	: MAN Jenepono
Mata Pelajaran	: Biologi
Pokok Bahasan	: Pemanasan Global
Kelas	: X
Waktu	: 60 menit
Jumlah Soal	: 30 butir

#### Petunjuk Soal

1. Berdoalah terlebih dahulu sebelum mengerjakan soal!
2. Tuliskan nama anda dan kelas pada lembar jawaban yang telah disediakan!
3. Periksa dan bacalah soal-soal secara detail sebelum anda menjawabnya!
4. Kerjakan soal dengan pena/ballpoint dengan cara memberi tanda silang (X) pada huruf A, B, C, D atau E sebagai jawaban yang dianggap !
5. Apabila ada jawaban yang dianggap salah dan anda ingin memperbaikinya coretlah dengan dua garis lurus mendatar (=) pada lembar jawaban anda yang salah, kemudian beri tanda silang (X) pada huruf yang anda anggap benar!
6. Setelah semua soal selesai dikerjakan, kumpul lembar jawaban anda!

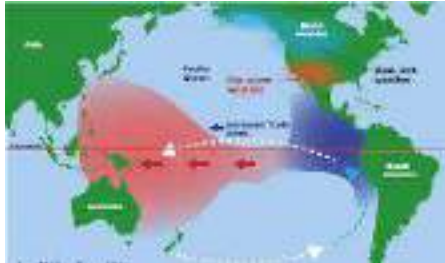
#### Pilihlah salah satu jawaban yang anda anggap benar pada lembar jawaban yang telah disediakan!

1. Perhatikan pernyataan di bawah ini!
  - 1) Iklim tidak stabil
  - 2) Menurunnya permukaan air laut
  - 3) Suhu global meningkat
  - 4) Gangguan ekologis
  - 5) Meledaknya angka penduduk
 Pernyataan di atas yang merupakan dampak dari pemanasan global adalah ....
  - A. (1), (2) dan (3)
  - B. (1), (2) dan (4)
  - C. (1), (3) dan (4)
  - D. (1), (3) dan (5)
  - E. (1), (4) dan (5)
2. Pemanasan global adalah peningkatan suhu rata-rata permukaan bumi. Perubahan suhu udara akibat pemanasan global yang berdampak langsung terhadap atmosfer secara garis besar adalah, *kecuali* ....
  - A. siklon tropis dan bencana angin ribut
  - B. kekeringan dan bencana kelaparan
  - C. adanya pergeseran musim
  - D. rusaknya terumbu karang
  - E. banjir dan tanah longsor

3. Es di kutub saat ini telah banyak yang mencair. Luas es di kutub utara menyusut sebesar 12-13 % per decade akibat pemanasan global. Hal ini mengakibatkan naiknya permukaan air laut di berbagai wilayah. Dampak dari pencairan es di kutub bagi negara Indonesia seperti di bawah ini, *kecuali* ....
  - A. rusaknya beberapa ekosistem laut
  - B. banjir rob di daerah pesisir pantai Indonesia
  - C. banyaknya daratan di Indonesia yang hilang
  - D. banyaknya bencana alam yang terjadi berupa tanah longsor
  - E. gletser seluas kurang lebih 300 km di pegunungan Himalaya akan mencair sehingga berpotensi mengubah keadaan bumi
4. Banjir rob adalah salah satu dampak dari pemanasan global yang disebabkan oleh ....
  - A. naiknya permukaan air laut
  - B. naiknya permukaan air danau
  - C. naiknya permukaan air payau
  - D. naiknya permukaan air sungai
  - E. bergabungnya air sungai dan danau
5. Pemanasan global juga berdampak serius terhadap kerusakan ekologi, salah satu dampak pemanasan global di bidang ekologi adalah, *kecuali* ....
  - A. perubahan habitat beruang kutub
  - B. banyaknya pohon yang tertebang
  - C. banjir di berbagai wilayah
  - D. mencairnya es dan gletser
  - E. kerusakan ekosistem laut
6. Pemanasan global juga berdampak pada perubahan iklim global berupa fenomena *El Nino* dan *La Nina*. Perubahan iklim global berupa fenomena *La Nina* berpengaruh bagi Indonesia antara lain ....
  - A. terjadi kemarau yang panjang dari biasanya
  - B. meningkatnya resiko kekeringan dan kelaparan
  - C. terjadi bencana banjir, erosi, dan tanah longsor
  - D. suhu air laut di samudra Hindia lebih rendah dari pada samudra pasifik
  - E. stabilnya suhu permukaan air laut pasifik di atas rata-rata suhu normal
7. Cuaca ekstrem akibat perubahan iklim global yang disebabkan oleh naiknya suhu permukaan air laut di Samudra Pasifik. Hal itu menyebabkan wilayah Indonesia mengalami ....
  - A. naiknya permukaan air laut
  - B. angin yang sangat kencang

- C. musim kemarau yang basah
- D. musim kemarau berkepanjangan
- E. bencana banjir yang berkepanjangan

8. Perhatikan gambar berikut!

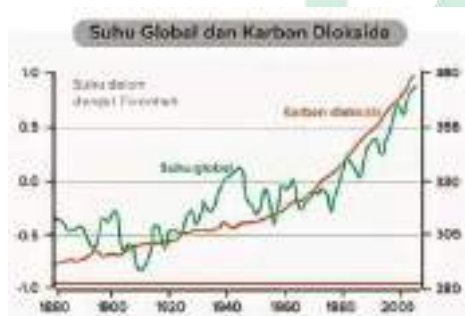


Bagian berwarna merah menunjukkan bagian wilayah panas, sedangkan bagian berwarna biru tua menunjukkan wilayah dengan curah hujan tinggi. Adanya perpindahan suhu dingin ke wilayah bersuhu panas dapat menyebabkan fenomena alam berupa bencana ....

- A. banjir
  - B. tsunami
  - C. gempa bumi
  - D. angin tornado
  - E. kebakaran hutan dan lahan pertanian
9. Dari pernyataan di bawah ini manakah yang merupakan mekanisme terjadinya pemanasan global ....
- A. terperangkapnya gas rumah kaca pada atmosfer bumi sehingga memantulkan sinar matahari
  - B. terperangkapnya gelombang panas cahaya matahari akibat peningkatan jumlah gas rumah kaca sehingga terjadi efek rumah kaca
  - C. pemantulan cahaya matahari yang datang ke bumi akibat efek rumah kaca
  - D. pemantulan gelombang panas bumi akibat meningkatnya gas rumah kaca pada atmosfer bumi
  - E. penyerapan panas matahari yang mudah menguap ke atmosfer
10. Mekanisme efek rumah kaca yang normal sebenarnya sangat diperlukan bagi kehidupan di bumi, hal ini karena efek rumah kaca ....
- A. menghangatkan suhu bumi sehingga nyaman untuk ditinggali
  - B. menyerap gas rumah kaca sehingga tidak terjadi pemanasan global
  - C. menghambat radiasi masuk ke bumi
  - D. menurunkan suhu permukaan bumi
  - E. mencegah terjadinya lubang ozon

11. Perhatikan pernyataan di bawah ini!
- 1) Peternakan
  - 2) Pembakaran hutan
  - 3) Penanaman pohon
  - 4) Aktivitas industri
- Pernyataan di atas yang merupakan penyebab pemanasan global adalah ....
- A. (1), (2) dan (3)
  - B. (1), (2) dan (4)
  - C. (1) dan (4)
  - D. (2) dan (4)
  - E. (4) saja
12. Efek rumah kaca dapat mempercepat pemanasan global, karena ....
- A. dapat menciptakan sinar inframerah, sehingga karbon dioksida tidak mampu dihasilkan lagi
  - B. jumlah gas rumah kaca yang berlebih akan menahan radiasi panas yang dipantulkan oleh bumi, sehingga panas tersebut terperangkap di bumi
  - C. banyaknya pembangunan yang mengandalkan kaca sebagai bahan utama sehingga panas dipantulkan kembali ke matahari
  - D. karbon dioksida yang semakin berkurang mengakibatkan sinar dari matahari langsung menuju ke bumi tanpa adanya pembiasan terlebih dahulu
  - E. membuat bumi semakin beku karena tidak adanya penghangatan kepada bumi jika beracuan pada titik beku bumi
13. Sebagian panas matahari tetap terperangkap di atmosfer bumi akibat menumpuknya jumlah gas rumah kaca yang antara lain sebagai berikut, *kecuali* ....
- A. uap air
  - B. CO<sub>2</sub>
  - C. NO<sub>2</sub>
  - D. CFC
  - E. CH<sub>4</sub>
14. Saat ini suhu bumi semakin panas dirasakan oleh manusia, sehingga banyak yang menggunakan AC untuk mendinginkan suhu ruangan. Namun, tanpa mereka sadari bahwa AC mengandung senyawa CFC (*Chloro Fluoro Carbon*) yang justru memberikan andil besar dalam memperparah suhu bumi. Berikut ini dampak penggunaan senyawa CFC terhadap peningkatan suhu bumi yaitu ....
- A. timbulnya penyakit kulit
  - B. menyebabkan gagal panen

- C. berkurangnya oksigen di udara  
 D. menyebabkan gangguan pernapasan  
 E. menipisnya lapisan ozon yang menjaga bumi dari sinar matahari berlebih
15. Pada lapisan troposfer, ozon bersifat meracuni tetapi pada lapisan stratosfer bermanfaat bagi kehidupan di bumi karena ....
- A. dapat menahan radiasi ultra violet dari sinar matahari  
 B. dapat mencegah terjadinya efek rumah kaca  
 C. dapat mengikat gas-gas rumah kaca  
 D. berfungsi sebagai gas rumah kaca  
 E. menurunkan suhu global bumi
16. Salah satu masalah yang timbul akibat polusi *Chloro Fluoro Carbon* (CFC) terhadap manusia adalah ....
- A. eutrofikasi  
 B. merusak sel-sel darah merah  
 C. racun yang menumpuk di rumah  
 D. meningkatkan kanker kulit pada manusia  
 E. pergerakan racun menuju perairan yang dapat mencemari lingkungan
17. Perhatikan grafik di bawah ini



Dari grafik tersebut, menunjukkan bahwa suhu rata-rata atmosfer bumi berbanding lurus dengan meningkatnya jumlah emisi karbon dioksida, hal ini terjadi karena ....

- A. karbon dioksida merupakan gas rumah kaca yang dapat memantulkan panas matahari di atmosfer kembali ke bumi, sehingga menyebabkan suhu bumi naik  
 B. karbon dioksida termasuk gas yang dapat merusak ozon  
 C. suhu rata-rata bumi akan selalu naik jika karbon dioksida juga naik  
 D. karbon dioksida menyebabkan perubahan iklim  
 E. suhu rata-rata bumi tidak selalu naik karena bertambahnya karbon dioksida
18. Gas rumah kaca yang dihasilkan dari proses pembusukan sampah adalah ....
- A.  $O_2$   
 B.  $CO_2$

- C.  $N_2O$   
D.  $CH_4$   
E. CFC
19. Perhatikan pernyataan di bawah ini!
- 1) Peternakan
  - 2) Reboisasi
  - 3) Meningkatnya volume sampah
  - 4) Meningkatnya volume industri dan kendaraan bermotor di jalan raya
- Aktivitas manusia yang menyebabkan peningkatan gas rumah kaca dalam atmosfer sehingga memicu terjadinya pemanasan global adalah ....
- A. (1), (2), (3) dan (4)
  - B. (1), (2), dan (3)
  - C. (1), (3) dan (4)
  - D. (2) dan (3)
  - E. (4) saja
20. Pada dasarnya, selain perbuatan manusia, peristiwa-peristiwa alam juga turut menyumbangkan gas karbon dioksida dalam jumlah yang besar. Di bawah ini adalah peristiwa alam yang bisa menyumbang gas karbon dioksida ke atmosfer, yaitu ....
- A. tsunami
  - B. angin topan
  - C. gempa bumi
  - D. banjir bandang
  - E. gunung meletus
21. Meningkatnya angka kelahiran tentu memiliki resiko-resiko lain yang pada akhirnya berujung pada pemanasan global. Misalnya saja, penambahan angka kelahiran yang pesat menunjukkan angka kendaraan bermotor dan bermobil yang turut bertambah secara pesat. Masalahnya adalah bahwa gas buangan dari kendaraan tersebut merupakan gas yang dapat menyebabkan percepatan pemanasan global sehingga es di kutub semakin cepat untuk mencair pula. Namun, hal tersebut tidak bisa dihindari sehingga solusi yang dapat dilakukan dan paling tepat adalah ....
- A. membuat aturan terkait pelarangan berkendara dengan mobil dan motor, cukup dengan sepeda saja
  - B. mengganti mobil dan motor yang bersifat sebagai kendaraan pribadi dengan kendaraan umum sehingga penggunaan motor dan mobil berkurang
  - C. menetapkan kebijakan keluar rumah wajib dengan berjalan kaki saja
  - D. memperluas jalanan agar dapat di lalui oleh banyak kendaraan dan pejalan kaki

- E. melakukan penyuluhan terkait kesehatan lingkungan
22. Komponen pada penggunaan alat transportasi yang mengakibatkan suhu udara mengalami peningkatan adalah ....
- A. kecepatan kendaraan
  - B. banyaknya penggunaan transportasi
  - C. emisi CO<sub>2</sub> dari bahan bakar transportasi
  - D. energi yang dihasilkan dari proses pemanasan
  - E. pembakaran yang terjadi di dalam mesin tidak sempurna
23. Sumber emisi global yang menghasilkan gas karbon dioksida terbesar adalah ....
- A. pembakaran batu bara
  - B. penggunaan gas alam
  - C. kendaraan bermotor
  - D. pembakaran hutan
  - E. kilang minyak
24. Penggunaan listrik saat ini bukanlah hal yang tidak lazim lagi, hampir 98,93% aktivitas manusia menggunakan listrik dalam kehidupan sehari-hari. Namun, kebanyakan listrik diperoleh dari PLTU (Pembangkit Listrik Tenaga Uap) yang menggunakan bahan bakar berupa batu bara. Dari kegiatan tersebut menghasilkan limbah asap yang menyumbang peningkatan suhu permukaan bumi. Berikut ini alternatif penghasil listrik yang lebih ramah lingkungan, *kecuali* ....
- A. mengganti batubara dengan bahan bakar dari sampah
  - B. memanfaatkan gelombang laut untuk menghasilkan listrik
  - C. memperbanyak pembangkit listrik bertenaga matahari
  - D. memperbanyak pembangkit listrik bertenaga angin
  - E. memperbanyak pembangkit listrik bertenaga air
25. Manakah kegiatan di bawah ini yang dapat menyebabkan terjadinya pemanasan global ....
- A. polusi karbon dioksida dari pembangkit listrik bahan bakar fosil, pembakaran bensin untuk transportasi, dan aktivitas penanaman pohon
  - B. gas metana dari peternakan dan pertanian, aktivitas penebangan pohon, dan penggunaan kendaraan bermotor bertenaga surya
  - C. polusi karbon dioksida dari pembangkit listrik bahan bakar fosil, pembakaran bensin untuk transportasi, dan pelestarian hutan
  - D. polusi karbon dioksida dari pembangkit listrik bahan bakar fosil, pembakaran bensin untuk transportasi, dan gas metana dari peternakan dan pertanian

- E. gas metana dari peternakan, kendaraan bermotor dan polusi gas oksigen dari tumbuhan
26. Korelasi antara peralihan hutan menjadi lahan pertanian dengan pemanasan global adalah ....
- A. peralihan tersebut menyebabkan potensi bertambahnya penduduk sehingga terjadi ledakan penduduk
  - B. peralihan tersebut menyebabkan stok hasil hutan menurun sehingga jumlah makanan berkurang dan kebutuhan akan makanan tersebut meningkat
  - C. peralihan tersebut menyebabkan pohon sebagai paru-paru bumi semakin berkurang sehingga semakin lama karbon dioksida semakin menumpuk
  - D. peralihan tersebut menyebabkan punahnya beberapa spesies hewan yang pada dasarnya bisa bermanfaat dalam mengurangi pemanasan global
  - E. peralihan tersebut menyebabkan stok karbon dioksida semakin berkurang karena kurangnya pohon hasil dari penebangan tersebut
27. Untuk mengurangi dampak pemanasan global bisa dengan memanfaatkan energi terbarukan. Berikut yang bukan energi terbarukan adalah ....
- A. angin
  - B. biogas
  - C. matahari
  - D. batubara
  - E. gelombang laut
28. Tindakan teknis yang dapat dilakukan untuk mengurangi gas-gas rumah kaca naik ke atmosfer yaitu, *kecuali* ....
- A. pemanfaatan limbah menjadi pupuk organik
  - B. penekanan gas rumah kaca  $\text{CH}_4$
  - C. penghijauan lahan gundul
  - D. penggantian bahan bakar
  - E. menanam terumbu karang
29. Peranan tumbuhan dalam mengatasi dampak pemanasan global adalah ....
- A. mendinginkan jalan sehingga panas berkurang
  - B. menyerap energi cahaya matahari dalam proses fotosintesis sehingga mengurangi panas
  - C. menggunakan karbondioksida untuk fotosintesis sehingga mengurangi gas rumah kaca
  - D. menyerap energi cahaya matahari dalam proses fotosintesis sehingga mengurangi panas



E. menghasilkan oksigen yang mampu menyejukkan suasana

30. Perhatikan pernyataan di bawah ini!

- 1) Menanam pohon dirumah dan disekolah
- 2) Hemat dalam memakai kertas
- 3) Memakai motor ke sekolah
- 4) Memakai sepeda ke sekolah
- 5) Menghemat penggunaan listrik

Pernyataan yang menunjukkan upaya yang dapat dilakukan siswa untuk mengurangi pemanasan global yaitu nomor ....

- A. 1, 2 dan 3
- B. 1, 3 dan 4
- C. 1, 2, 3 dan 5
- D. 1, 2, 4 dan 5
- E. 1, 3, 4 dan 5



#### A.4 LEMBAR OBSERVASI KETERLAKSANAAN MODEL PEMBELAJARAN

##### LEMBAR OBSERVASI

##### KETERLAKSANAAN MODEL PEMBELAJARAN ILMIZI

Nama Sekolah :  
 Materi Pokok :  
 Hari/Tanggal :  
 Kelas/Pertemuan :

Berilah tanda ceklis (✓) pada setiap pernyataan yang terdapat pada kolom di bawah ini, sesuai dengan hasil pengamatan anda.

##### Keterangan :

**Ya** : Jika aspek yang dinilai muncul

**Tidak** : Jika aspek yang dinilai tidak muncul

No	Aspek yang dinilai	Penilaian	
		Ya	Tidak
<b>Pendahuluan</b>			
1	Pendidik menyampaikan salam dan berdoa sebelum memulai pembelajaran		
2	Pendidik menanyakan kabar dan mengecek kehadiran peserta didik		
3	Pendidik mengkonduksifkan kelas sebelum memulai pembelajaran		
4	Pendidik menyampaikan tujuan pembelajaran		
5	Pendidik menjelaskan kegiatan yang akan dilakukan selama proses pembelajaran		
6	Pendidik membagi peserta didik menjadi beberapa kelompok secara acak		
<b>Kegiatan Inti</b>			
7	Pendidik menayangkan video terkait materi yang akan dipelajari		
8	Pendidik memberikan kesempatan kepada peserta didik untuk memberikan pendapatnya terkait video tersebut		
9	Pendidik mengarahkan setiap kelompok untuk berdiskusi terkait materi yang akan dipelajari		
10	Pendidik memfasilitasi peserta didik untuk membuat peta pikiran ( <i>Mind Map</i> ) terkait materi yang akan dipelajari		
11	Pendidik mengarahkan peserta didik untuk		

	menginterpretasikan isi <i>Mind Map</i> yang telah dibuat		
12	Peserta didik mengarahkan peserta didik untuk menganalisis lebih dalam <i>Mind Map</i> yang telah dibuat		
13	Pendidik mempersilahkan tiap kelompok untuk mempresentasikan hasil diskusi kelompok mereka		
14	Pendidik mempersilahkan peserta didik lain untuk memberikan pertanyaan dan saling menjawab		
<b>Penutup</b>			
14	Pendidik memberikan apresiasi terhadap kinerja peserta didik selama proses pembelajaran		
15	Pendidik melakukan refleksi terkait materi yang telah dipelajari		
16	Pendidik mempersilahkan peserta didik untuk menyimpulkan materi yang telah dipelajari		
17	Pendidik menyampaikan materi yang akan dipelajari pada pertemuan selanjutnya		
18	Pendidik menutup pembelajaran dengan mengucapkan salam		

Jeneponto,  
Observer,

2023

(.....)

UNIVERSITAS ISLAM NEGERI  
**ALAUDDIN**  
M A K A S S A R

# LAMPIRAN B

## (VALIDITAS DAN RELIABILITAS)

---

B.1: VALIDITAS ISI (KONSTRUK)

B.2: HASIL VALIDITAS ISI (KONSTRUK)

B.3: VALIDITAS EMPIRIS

B.4: UJI RELIABILITAS



## B.1 VALIDITAS KONSTRUK

### B.1.1 Validitas Modul Ajar

#### INSTRUMEN VALIDITAS MODUL AJAR

1. Bapak/Ibu validator diminta untuk memberi penilaian terhadap setiap butir pernyataan tentang relevansi butir dengan indikator atau dimensi dan ketepatan Bahasa/kalimat serta desain instrumennya.

2. Penilaian dilakukan dengan memberi tanda centang untuk setiap butir YES berdasarkan penilaian Bapak/Ibu sebagai berikut: (1) tidak relevan; (2) kurang relevan; (3) relevan; (4) sangat relevan

INDIKATOR	BUTIR	PENILAIAN VALIDATOR				KETERANGAN
		1	2	3	4	
Materi (Isi) yang Disajikan	1. Kesesuaian konsep dengan CP dan indikator				✓	
	2. Kesesuaian materi dengan tingkat perkembangan intelektual peserta didik				✓	
Sama						
Bahasa	1. Penggunaan bahasa ditinjau dari kaidah bahasa Indonesia yang baku				✓	
	2. Sifat komunikatif bahasa yang digunakan				✓	
Sama						
Waktu	1. Kejelasan alokasi waktu setiap kegiatan/fase pembelajaran				✓	
	2. Rasionalitas alokasi waktu untuk setiap kegiatan/fase pembelajaran				✓	
Sama						
Metode Sajian	1. Dukungan strategi pembelajaran dalam pencapaian indikator				✓	
	2. Dukungan metode dan kegiatan pembelajaran terhadap pencapaian indikator				✓	
Sama						
	3. Dukungan metode dan kegiatan pembelajaran terhadap proses penanaman konsep				✓	
Sama						
Sarana dan Alat Bantu Pembelajaran	Kesesuaian alat bantu dengan materi pembelajaran			✓		
Sama						

Catatan:

Sorata, 9 - 10 - 2023  
Validator,



Harunah, S.Pd., M.Pd.  
NIDN. 2008108710

### INSTRUMEN VALIDITAS MODUL AJAR

1. Bapak/Ibu validator diminta untuk memberi penilaian terhadap setiap butir pernyataan tentang relevansi butir dengan indikator atau dimensi dan ketepatan Bahasa/kalimat serta disain instrumennya.
2. Penilaian dilakukan dengan memberi tanda centang untuk setiap butir TES berdasarkan penilaian Bapak/Ibu sebagai berikut: (1) tidak relevan; (2) kurang relevan; (3) relevan; (4) sangat relevan.

INDIKATOR	BUTIR	PENILAIAN VALIDATOR				KETERANGAN
		1	2	3	4	
<b>Materi (Isi) yang Disajikan</b>	1. Kesesuaian konsep dengan CP dan indikator				✓	
	2. Kesesuaian materi dengan tingkat perkembangan intelektual peserta didik			✓		
Saran						
<b>Bahasa</b>	1. Penggunaan bahasa ditinjau dari kaidah bahasa Indonesia yang baku			✓		
	2. Sifat komunikatif bahasa yang digunakan			✓		
Saran						
<b>Waktu</b>	1. Kejelasan alokasi waktu setiap kegiatan/fase pembelajaran			✓		
	2. Rasionalitas alokasi waktu untuk setiap kegiatan/fase pembelajaran			✓		
Saran						
<b>Metode Sajian</b>	1. Dukungan strategi pembelajaran dalam pencapaian indikator			✓		

	2. Dukungan metode dan kegiatan pembelajaran terhadap pencapaian indikator			✓		
	3. Dukungan metode dan kegiatan pembelajaran terhadap proses penanaman konsep			✓		
Saran						
<b>Sarana dan Alat Bantu Pembelajaran</b>	Kesesuaian alat bantu dengan materi pembelajaran			✓		
Saran						

Catatan:

*Ada foto modul*

Saman, 22 maret 2023  
Validator,

Syamsul, S.Pd., M.Pd.  
NIP. 199210142019031010

## B.1.2 Validitas Lembar Observasi Aktivitas Belajar

### INSTRUMEN VALIDITAS LEMBAR OBSERVASI AKTIVITAS BELAJAR

#### Petunjuk:

5. Lembar validasi ini bertujuan mengetahui kevalidan lembar observasi aktivitas belajar.
6. Bapak/Ibu diminta memberikan penilaian dengan cara memberikan tanda (✓) pada kolom penilaian yang disediakan.
7. Jika ada yang perlu dikomentari, dapat dituliskan pada lembar catatan/ langsung di lembar validasi ini.
8. Angka-angka yang terdapat pada kolom yang dimaksud berarti:
  - 1 = Tidak relevan
  - 2 = Kurang relevan
  - 3 = Relevan
  - 4 = Sangat relevan

#### Aspek Penilaian:

INDIKATOR	BUTIR	PENILAIAN VALIDATOR				KETERANGAN
		1	2	3	4	
Format Lembar Observasi Aktivitas Belajar	1. Petunjuk dinyatakan dengan jelas				✓	
	2. Kejelasan system penomoran				✓	
Saran						
Format Isi	1. Pernyataan dirumuskan dengan singkat dan jelas				✓	
	2. Indikator yang diamati sudah mencakup semua aspek yang mendukung keterlaksanaan pembelajaran				✓	
Saran						
Bahasa dan Tulisan	1. Kesesuaian bahasa dengan kaidah bahasa Indonesia yang baku				✓	
	2. Bahasa yang digunakan komunikatif				✓	

#### Catatan:

.....  
 .....  
 .....

Samata, 9 - 10 - 2023

Validator



Hamamah S.Pd., M.Pd.  
NIDN. 2008108710

**INSTRUMEN VALIDITAS**  
**LEMBAR OBSERVASI AKTIVITAS BELAJAR**

**Petunjuk:**

1. Lembar validasi ini bertujuan mengetahui kevalidan lembar observasi aktivitas belajar.
2. Bapak/Ibu diminta memberikan penilaian dengan cara memberikan tanda (✓) pada kolom penilaian yang disediakan.
3. Jika ada yang perlu dikomentari, dapat dituliskan pada lembar catatan/ langsung dilembar validasi ini.
4. Angka-angka yang terdapat pada kolom yang dimaksud berarti:
  - 1 = Tidak relevan
  - 2 = Kurang relevan
  - 3 = Relevan
  - 4 = Sangat relevan

**Aspek Penilaian:**

INDIKATOR	BUTIR	PENILAIAN VALIDATOR				KETERANGAN
		1	2	3	4	
Format Lembar Observasi Aktivitas Belajar	1. Petunjuk dinyatakan dengan jelas			✓		
	2. Kejelasan system penomoran				✓	
Saran						
Format Isi	1. Pernyataan dirumuskan dengan singkat dan jelas				✓	
	2. Indikator yang dimati salah mencakup semua aspek yang mendukung keterlaksanaan pembelajaran				✓	
Saran						
Bahasa dan Tulisan	1. Kesesuaian bahasa dengan kaidah bahasa Indonesia yang baku			✓		
	2. Bahasa yang digunakan komunikatif			✓		

Catatan:

*Aspek format*

Sarana, di November 2023

Validator

Syamsul, S.Pd., M.Pd.  
NIP. 199210142019031010



### B.1.3 Validitas Isi Butir Soal

#### INSTRUMEN VALIDITAS ISI BUTIR SOAL

**Petunjuk:**

- Dapak/ibu validator diminta untuk memberi penilaian terhadap setiap butir pernyataan tentang relevansi butir dengan indikator atau dimensi dan ketepatan Bahasa/Kalimat serta desain instrumennya.
- Penilaian dilakukan dengan memberi tanda centang untuk setiap butir TES berdasarkan penilaian Bapak/Ibu sebagai berikut: (1) tidak relevan; (2) kurang relevan; (3) relevan; (4) sangat relevan

INDIKATOR	BUTIR	PENILAIAN VALIDATOR				KETERANGAN
		1	2	3	4	
Materi	1. Soal sesuai dengan indikator				✓	
	2. Pertanyaan/soal memiliki batas jawaban yang dibatasi				✓	
	3. Materi pertanyaan/soal sesuai dengan jenjang jenis sekolah atau tingkat kelas				✓	
Saran						
Konstruksi	1. Menggunakan kata tanya/perintah yang menuntut jawaban yang terinci				✓	
	2. Tabel, gambar, grafik, peta atau yang sejenisnya disajikan dengan jelas, terbaca dan berfungsional				✓	
Saran						
Bahasa	1. Rumusan kalimat soal komunikatif				✓	
	2. Menggunakan bahasa Indonesia yang baik dan benar (sesuai PUEBI)			✓		
	3. Tidak menimbulkan penafsiran ganda				✓	

**Catatan:**

.....

.....

.....

Semana, 9/10- 2023  
 Validator,



Haransah, S.Pd., M.Pd.  
 NIDN. 2008108710

M A K A S S A R

### INSTRUMEN VALIDITAS ISI BUTIR SOAL

**Penunjuk:**

1. Bapak/Ibu validator diminta untuk memberi penilaian terhadap setiap butir pernyataan tentang relevansi butir dengan indikator atau dimensi dan ketepatan bahasa/kalimat serta format instrumennya.
1. Penilaian dilakukan dengan memberi tanda centang untuk setiap butir TES berdasarkan penilaian Bapak/Ibu sebagai berikut: (1) tidak relevan; (2) kurang relevan; (3) relevan; (4) sangat relevan

INDIKATOR	BUTIR	PENILAIAN VALIDATOR				KETERANGAN
		1	2	3	4	
Materi	1. Soal sesuai dengan indikator			✓		
	2. Pertanyaan soal memiliki bentuk jawaban yang ditetapkan				✓	
	3. Materi pertanyaan/soal sesuai dengan jenjang, jenis sekolah atau tingkat kelas.			✓		
Saran						
Konstruksi	1. Menggunakan kata tanya/perintah yang mengarah jawaban yang benar			✓		
	2. Tabel, gambar, grafik, peta atau yang sejenisnya disajikan dengan jelas, terbaca dan berfungi			✓		
Saran						
Bahasa	1. Rumusan kalimat soal komunikatif			✓		
	2. Menggunakan bahasa Indonesia yang baik dan benar (sesuai PUEBI)			✓		
	3. Tidak menimbulkan penafsiran ganda.			✓		

Cristian:

*for your mark*

Semasa, 01 Agustus 2023  
Validator,

Syarif, S.Pd., M.Pd.  
NIP. 199210142019031010

**ALAUDDIN**  
MAKASSAR

### B.1.4 Validitas Lembar Observasi Keterlaksanaan Model Pembelajaran

**INSTRUMEN VALIDITAS  
LEMBAR OBSERVASI KETERLAKSANAAN MODEL  
PEMBELAJARAN ELMI**

**E. Petunjuk**

4. Peneliti mohon, kiranya Bapak/Ibu memberikan penilaian ditinjau dari beberapa aspek, penilaian umum dan saran-saran untuk memperbaiki lembar observasi keterlaksanaan pembelajaran peneliti mohon.
5. Untuk penilaian ditinjau dari beberapa aspek, dimohon Bapak/Ibu memberikan tanda ceklis (✓) pada kolom nilai yang sesuai dengan penilaian Bapak/Ibu.
6. Untuk revisi-revisi, Bapak/Ibu dapat langsung menuliskannya pada ruang yang perlu direvisi, atau menuliskannya pada kolom saran yang peneliti sediakan.

**F. Skala Penilaian**

- 1 = Tidak valid
- 2 = Kurang valid
- 3 = Valid
- 4 = Sangat valid

**G. Penilaian Ditinjau dari Beberapa Aspek**

No	Uraian	Validasi			
		1	2	3	4
1	<b>Format</b>				
	Format jelas sehingga memudahkan dalam penilaian				✓
2	<b>Isi</b>				
	a. Kesesuaian dengan aktivitas peserta didik dalam modul ajar				✓
	b. Dirumuskan secara jelas, spesifik, dan operasional sehingga mudah diukur				✓
	c. Setiap aktivitas peserta didik dapat				✓
3	<b>Bahasa dan Tujuan</b>				
	d. Tujuan mengikuti aturan EYD			✓	
	e. Bahasa yang digunakan bernilai komunikatif			✓	
	f. Bahasa mudah dipahami				✓

**H. Penilaian Umum Terhadap Instrumen**

5. Belum dapat digunakan
6. Dapat digunakan dengan revisi besar
7. Dapat digunakan dengan revisi kecil
8. Dapat digunakan tanpa revisi

**Catatan:**

.....

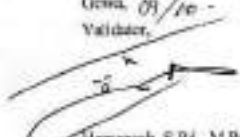
.....

.....

.....

Gema, 09/10 - 2023

Validator,

  
Harnansah, S.Pd., M.Pd.

NIDN. 2008108710

**INSTRUMEN VALIDITAS  
LEMBAR OBSERVASI KETERLAKSANAAN MODEL  
PEMBELAJARAN ILMEZI**

**A. Petunjuk**

1. Peneliti mohon, kiranya Bapak/Ibu memberikan penilaian ditinjau dari beberapa aspek, penilaian umum dan satu-satu untuk merevisi lembar observasi keterlaksanaan pembelajaran peneliti asan.
2. Untuk penilaian ditinjau dari beberapa aspek, dimohon Bapak/Ibu memberikan tanda ceklis (✓) pada kolom nilai yang sesuai dengan penilaian Bapak/Ibu.
3. Untuk revisi-revisi, Bapak/Ibu dapat langsung menuliskannya pada kotak yang perlu direvisi, atau menuliskannya pada kolom saran yang peneliti sediakan.

**B. Skala Penilaian**

- 1 = Tidak valid  
2 = Kurang valid  
3 = Valid  
4 = Sangat valid

**C. Penilaian Ditinjau dari Beberapa Aspek**

No	Uraian	Validasi			
		1	2	3	4
1	<b>Format</b>				
	Format jelas sehingga memudahkan dalam penilaian				✓
2	<b>Isi</b>				
	a. Kesesuaian dengan aktivitas peserta didik dalam modul ajar				✓
	b. Ditunjukkan secara jelas, spesifik, dan operasional sehingga mudah diukur			✓	
	c. Setiap aktivitas peserta didik dapat teramati			✓	
	d. Setiap aktivitas peserta didik sesuai dengan tujuan pembelajaran			✓	
3	<b>Bahasa dan Tulisan</b>				
	a. Tulisan mengikuti aturan EYD				✓
	b. Bahasa yang digunakan bersifat komunikatif				✓
	c. Bahasa mudah dipahami				✓

**D. Penilaian Umum Terhadap Instrumen**

1. Belum dapat digunakan
2. Dapat digunakan dengan revisi besar
3. Dapat digunakan dengan revisi kecil
4. Dapat digunakan tanpa revisi

Catatan:

*Isi file modul*

---



---



---

Gowa, 0 Desember 2023  
Validasi,

Syarifah, S.Pd., M.Pd.  
NIP. 199210142019031010

## B.2 HASIL VALIDITAS ISI (KONSTRUK)

### B.2.1 Hasil Validitas Modul Ajar

Indikator	Butir	Penilaian Validator		Rata-Rata
		V1	V2	
<b>Materi (Isi) yang Disajikan</b>	1. Kesesuaian konsep dengan CP dan indikator	4	4	3,7
	2. Kesesuaian materi dengan tingkat perkembangan intelektual peserta didik	4	3	
Saran				
<b>Bahasa</b>	1. Penggunaan bahasa ditinjau dari kaidah bahasa Indonesia yang baku	4	3	3,5
	2. Sifat komunikatif bahasa yang digunakan	4	3	
Saran				
<b>Waktu</b>	1. Kejelasan alokasi waktu setiap kegiatan/fase pembelajaran	4	3	3,5
	2. Rasionalitas alokasi waktu untuk setiap kegiatan/fase pembelajaran	4	3	
Saran				
<b>Metode Sajian</b>	1. Dukungan strategi pembelajaran dalam pencapaian indikator	4	3	3,5
	2. Dukungan strategi pembelajaran dalam pencapaian indikator	4	3	
	3. Dukungan metode dan kegiatan pembelajaran terhadap proses penamaan konsep	4	3	
Saran				
<b>Sarana dan Alat Bantu Sajian</b>	1. Kesesuaian alat bantu dengan materi pembelajaran	3	3	3
Saran				
Rata-rata skor		3,9	3,1	3,4

### B.2.2 Hasil Validitas Lembar Observasi Aktivitas Belajar

Indikator	Butir	Penilaian Validator		Rata-Rata
		V1	V2	
Format Lembar Observasi	1. Petunjuk dinyatakan dengan jelas	4	3	3,7
	2. Kejelasan sistem penomoran	4	4	
Saran				
Format Isi	1. Pernyataan dirumuskan dengan singkat dan jelas	4	4	4
	2. Indikator yang diamati sudah mencakup semua aspek yang mendukung keterlaksanaan pembelajaran	4	4	
Saran				
Bahasan dan Tulisan	1. Kesesuaian bahasa dengan kaidah bahasa Indonesia yang baku	4	3	3,5
	2. Bahasa yang digunakan komunikatif	4	3	
Saran				
Rata-rata skor		4	3,5	3,7

### B.2.3 Hasil Validitas Isi Butir Soal

Indikator	Butir	Penilaian Validator		Rata-Rata
		V1	V2	
Materi	1. Soal sesuai dengan CP dan indicator	4	3	3,7
	2. Pertanyaan/soal memiliki batas jawaban yang diharapkan	4	4	
	3. Materi Pertanyaan/soal sesuai dengan jenjang jenis sekolah atau tingkat kelas	4	3	
Saran				
Kontruksi	1. Menggunakan kata tanya/perintah yang menuntur jawaban yang terurai	4	3	3,5
	2. Tabel, gambar, grafik, peta atau sejenisnya disajikan dengan jelas, terbaca dan berfungsi	4	3	

Saran				
<b>Bahasa</b>	1. Rumusan kalimat soal komunikatif	4	3	3,3
	2. Menggunakan bahasa Indonesia yang baik dan benar (sesuai EYD)	3	3	
	3. Tidak menimbulkan penafsiran ganda	4	3	
Saran				
Rata-rata skor		3,8	3,1	3,5

#### B.2.4 Hasil Validitas Lembar Keterlaksanaan Model Pembelajaran

Indikator	Butir	Penilaian Validator		Rata-Rata
		V1	V2	
<b>Format</b>	1. Format jelas sehingga memudahkan dalam penilaian	4	4	4
Saran				
<b>Isi</b>	1. Kesesuaian dengan aktivitas peserta didik dalam modul ajar	4	4	3,5
	2. Dirumuskan secara jelas, spesifik dan operasional sehingga mudah diukur	4	3	
	3. Setiap aktivitas peserta didik dapat teramati	4	3	
	4. Setiap aktivitas peserta didik sesuai dengan tujuan pembelajaran	3	3	
Saran				
<b>Bahasa dan Tulisan</b>	1. Tulisan mengikuti aturan EYD	3	3	3,2
	2. Bahasa yang digunakan bersifat komunikatif	3	3	
	3. Bahasa mudah dipahami	4	3	
Saran				
Rata-rata skor		3,6	3,2	3,5

### B.3 VALIDITAS EMPIRIS

#### Correlations

S1	Pearson Correlation	.174	.226	.144	.078	.062	.477**
	Sig. (2-tailed)	.296	.172	.387	.642	.712	.002
	N	38	38	38	38	38	38
S2	Pearson Correlation	.058	.340*	.144	-.389*	-.062	.432**
	Sig. (2-tailed)	.729	.037	.387	.016	.712	.007
	N	38	38	38	38	38	38
S3	Pearson Correlation	-.006	.068	.268	-.136	.088	.399*
	Sig. (2-tailed)	.970	.685	.104	.416	.600	.013
	N	38	38	38	38	38	38
S4	Pearson Correlation	-.024	.149	-.122	-.057	-.033	.467**
	Sig. (2-tailed)	.884	.371	.467	.732	.846	.003
	N	38	38	38	38	38	38
S5	Pearson Correlation	.043	.338*	.069	-.017	.152	.339*
	Sig. (2-tailed)	.796	.038	.680	.921	.363	.037
	N	38	38	38	38	38	38
S6	Pearson Correlation	.009	.186	.191	-.194	.121	.348*
	Sig. (2-tailed)	.956	.264	.251	.244	.468	.032
	N	38	38	38	38	38	38
S7	Pearson Correlation	-.041	.146	.241	-.155	.183	.545**
	Sig. (2-tailed)	.809	.381	.145	.353	.271	.000
	N	38	38	38	38	38	38



S8	Pearson Correlation	.278	.085	-.093	-.004	.197	.376*
	Sig. (2-tailed)	.091	.610	.578	.980	.237	.020
	N	38	38	38	38	38	38
S9	Pearson Correlation	-.041	.146	-.054	-.314	.310	.470**
	Sig. (2-tailed)	.809	.381	.746	.055	.058	.003
	N	38	38	38	38	38	38
S10	Pearson Correlation	.316	.030	-.054	-.155	.310	.368*
	Sig. (2-tailed)	.054	.856	.746	.353	.058	.023
	N	38	38	38	38	38	38
S11	Pearson Correlation	-.024	.191	.042	-.248	.190	.337*
	Sig. (2-tailed)	.888	.252	.803	.133	.252	.039
	N	38	38	38	38	38	38
S12	Pearson Correlation	-.127	-.049	-.031	-.297	.344*	.503**
	Sig. (2-tailed)	.449	.768	.851	.070	.034	.001
	N	38	38	38	38	38	38
S13	Pearson Correlation	.078	-.085	-.054	-.314	.310	.312
	Sig. (2-tailed)	.641	.610	.746	.055	.058	.056
	N	38	38	38	38	38	38
S14	Pearson Correlation	.151	.345*	.144	-.117	-.010	.394*
	Sig. (2-tailed)	.365	.034	.388	.486	.951	.014
	N	38	38	38	38	38	38
S15	Pearson Correlation	-.159	.146	-.054	-.314	-.197	.359*
	Sig. (2-tailed)	.339	.381	.746	.055	.237	.027

	N	38	38	38	38	38	38
S16	Pearson Correlation	.197	-.085	.241	-.314	.310	.442**
	Sig. (2-tailed)	.236	.610	.145	.055	.058	.005
	N	38	38	38	38	38	38
S17	Pearson Correlation	.029	.226	-.160	.048	.251	.413**
	Sig. (2-tailed)	.863	.172	.337	.777	.129	.010
	N	38	38	38	38	38	38
S18	Pearson Correlation	-.093	.107	-.160	-.117	.120	.413**
	Sig. (2-tailed)	.577	.523	.337	.486	.472	.010
	N	38	38	38	38	38	38
S19	Pearson Correlation	-.107	.072	-.099	-.037	-.128	.348*
	Sig. (2-tailed)	.521	.668	.553	.825	.445	.032
	N	38	38	38	38	38	38
S20	Pearson Correlation	.382*	.344*	-.047	-.010	.016	.400*
	Sig. (2-tailed)	.018	.035	.781	.952	.924	.013
	N	38	38	38	38	38	38
S21	Pearson Correlation	.278	-.121	.069	-.017	-.224	.330*
	Sig. (2-tailed)	.091	.470	.680	.921	.176	.043
	N	38	38	38	38	38	38
S22	Pearson Correlation	.360*	.191	-.117	-.248	.054	.497**
	Sig. (2-tailed)	.026	.252	.483	.133	.748	.001
	N	38	38	38	38	38	38
S23	Pearson Correlation	.190	.154	.098	-.217	-.019	.333*

	Sig. (2-tailed)	.252	.355	.557	.191	.909	.041
	N	38	38	38	38	38	38
S24	Pearson Correlation	-.045	-.073	.130	-.010	.471**	.356*
	Sig. (2-tailed)	.789	.663	.435	.952	.003	.028
	N	38	38	38	38	38	38
S25	Pearson Correlation	.146	.115	-.020	-.185	.055	.324*
	Sig. (2-tailed)	.383	.491	.907	.266	.745	.047
	N	38	38	38	38	38	38
S26	Pearson Correlation	.445**	-.031	-.020	-.185	.214	.207
	Sig. (2-tailed)	.005	.855	.907	.266	.196	.212
	N	38	38	38	38	38	38
S27	Pearson Correlation	-.006	-.049	-.181	-.297	.088	.371*
	Sig. (2-tailed)	.970	.768	.277	.070	.600	.022
	N	38	38	38	38	38	38
S28	Pearson Correlation	-.083	.154	-.071	-.217	.126	.344*
	Sig. (2-tailed)	.622	.355	.670	.191	.449	.035
	N	38	38	38	38	38	38
S29	Pearson Correlation	.382*	.066	-.047	-.010	.168	.255
	Sig. (2-tailed)	.018	.695	.781	.952	.314	.122
	N	38	38	38	38	38	38
S30	Pearson Correlation	.014	-.020	-.095	.121	.229	.345*
	Sig. (2-tailed)	.934	.904	.571	.469	.166	.034
	N	38	38	38	38	38	38

S31	Pearson Correlation	1	.191	.042	-.077	.327*	.327*
	Sig. (2-tailed)		.252	.803	.647	.045	.045
	N	38	38	38	38	38	38
S32	Pearson Correlation	.191	1	.016	-.264	.021	.351*
	Sig. (2-tailed)	.252		.922	.109	.900	.031
	N	38	38	38	38	38	38
S33	Pearson Correlation	.042	.016	1	.045	-.071	.093
	Sig. (2-tailed)	.803	.922		.789	.670	.581
	N	38	38	38	38	38	38
S34	Pearson Correlation	-.077	-.264	.045	1	-.217	-.334*
	Sig. (2-tailed)	.647	.109	.789		.191	.041
	N	38	38	38	38	38	38
S35	Pearson Correlation	.327*	.021	-.071	-.217	1	.376*
	Sig. (2-tailed)	.045	.900	.670	.191		.020
	N	38	38	38	38	38	38
Total	Pearson Correlation	.327*	.351*	.093	-.334*	.376*	1
	Sig. (2-tailed)	.045	.031	.581	.041	.020	
	N	38	38	38	38	38	38

#### B.4 UJI RELIABILITAS

##### Reliability Statistics

Cronbach's Alpha	N of Items
.819	31

# LAMPIRAN C

(DATA HASIL PENELITIAN DAN ANALISIS DATA)

---

C.1: DATA HASIL PENELITIAN

C.2: ANALISIS DESKRIPTIF

C.3: ANALISIS INFERENSIAL



## C.1 DATA HASIL PENELITIAN

### C.1.1 Hasil Aktivitas Belajar

#### EKPERIMEN

No	Nama	Sebelum Penerapan Model	Setelah Penerapan Model		
			Pertama	Kedua	Rata-rata
1	Siswa 1	54	81	85	83
2	Siswa 2	52	67	71	69
3	Siswa 3	50	79	77	78
4	Siswa 4	44	77	63	70
5	Siswa 5	48	90	92	91
6	Siswa 6	40	67	65	66
7	Siswa 7	38	60	58	59
8	Siswa 8	67	77	73	75
9	Siswa 9	44	69	67	68
10	Siswa 10	35	85	81	83
11	Siswa 11	46	75	67	71
12	Siswa 12	40	81	77	79
13	Siswa 13	65	79	73	76
14	Siswa 14	40	71	71	71
15	Siswa 15	42	73	69	71
16	Siswa 16	48	60	54	57
17	Siswa 17	50	79	79	79
18	Siswa 18	48	52	58	55
19	Siswa 19	35	75	71	73
20	Siswa 20	40	67	77	72
21	Siswa 21	50	69	75	72
22	Siswa 22	38	77	79	78
23	Siswa 23	42	65	77	71
24	Siswa 24	40	50	67	58.5
25	Siswa 25	40	42	73	57.5
26	Siswa 26	65	63	65	64
27	Siswa 27	44	54	67	60.5
28	Siswa 28	48	67	75	71
29	Siswa 29	48	73	79	76
30	Siswa 30	46	69	77	73
31	Siswa 31	35	88	85	86.5
32	Siswa 32	35	50	71	60.5

33	Siswa 33	40	63	65	64
34	Siswa 34	42	65	67	66
35	Siswa 35	35	71	75	73
36	Siswa 36	52	56	75	65.5
37	Siswa 37	40	79	77	78

## KONTROL

No	Nama	Sebelum Penerapan Model	Setelah Penerapan Model		
			Pertama	Kedua	Rata-rata
1	Siswa 1	63	71	67	69
2	Siswa 2	46	60	65	62.5
3	Siswa 3	46	50	52	51
4	Siswa 4	38	44	52	48
5	Siswa 5	40	65	65	65
6	Siswa 6	50	60	63	61.5
7	Siswa 7	38	50	50	50
8	Siswa 8	42	60	60	60
9	Siswa 9	44	48	52	50
10	Siswa 10	35	46	58	52
11	Siswa 11	42	50	58	54
12	Siswa 12	44	50	50	50
13	Siswa 13	58	65	65	65
14	Siswa 14	40	44	46	45
15	Siswa 15	46	52	58	55
16	Siswa 16	48	67	63	65
17	Siswa 17	63	67	46	56.5
18	Siswa 18	40	52	63	57.5
19	Siswa 19	35	46	58	52
20	Siswa 20	46	52	52	52
21	Siswa 21	50	63	67	65
22	Siswa 22	38	48	50	49
23	Siswa 23	42	52	52	52
24	Siswa 24	40	44	56	50
25	Siswa 25	42	48	48	48
26	Siswa 26	50	63	63	63
27	Siswa 27	40	56	54	55
28	Siswa 28	50	58	58	58

29	Siswa 29	33	50	54	52
30	Siswa 30	60	65	63	64
31	Siswa 31	35	40	50	45
32	Siswa 32	38	54	54	54
33	Siswa 33	46	54	50	52
34	Siswa 34	44	50	65	57.5
35	Siswa 35	40	40	42	41
36	Siswa 36	52	54	58	56
37	Siswa 37	42	63	63	63





C.1.2 Rekapitulasi Hasil Observasi Aktivitas Belajar

REKAPITULASI DATA HASIL OBSERVASI AKTIVITAS BELAJAR PESERTA DIDIK KELAS EKSPERIMEN

Nama Sekolah : MAN Jeneponto  
 Tahun Ajaran : 2023/2024  
 Kelas/Semester : 10.3/Ganjil  
 Pokok Bahasan : Pemanasan Global  
 Pertemuan/Uji Coba : Pretest

Berikan skor pada kolom di bawah ini.

No	Nama Peserta Didik	Aktivitas yang di Amati																Σ	%	Ket
		1	2	3	4	5	6	7	8	9	10	11	12	13	14	15	16			
1	Siswa 1	1	1	2	1	1	1	1	1	1	1	3	3	1	3	2	3	26	54%	CB
2	Siswa 2	1	3	3	1	1	1	1	2	1	1	2	1	2	2	1	2	25	52%	CB
3	Siswa 3	1	1	2	1	1	1	1	1	1	1	2	2	1	3	2	3	24	50%	CB
4	Siswa 4	1	1	1	1	1	1	1	2	1	1	2	3	1	2	1	1	21	44%	CB
5	Siswa 5	1	2	2	1	1	1	1	3	1	1	2	1	1	2	1	2	23	48%	CB
6	Siswa 6	1	1	2	1	1	1	1	1	1	1	1	1	1	2	1	2	19	40%	KB
7	Siswa 7	1	1	2	1	1	1	1	1	1	1	1	1	1	2	1	1	18	38%	KB
8	Siswa 8	1	3	3	1	1	1	1	3	1	1	1	3	3	3	3	3	32	67%	CB
9	Siswa 9	1	1	2	1	1	1	1	1	1	1	2	1	1	3	1	2	21	44%	CB
10	Siswa 10	1	1	1	1	1	1	1	1	1	1	1	1	1	2	1	1	17	35%	KB
11	Siswa 11	1	1	3	1	1	1	1	1	1	1	1	1	1	2	2	3	22	46%	CB
12	Siswa 12	1	1	2	1	1	1	1	1	1	1	1	1	1	2	1	2	19	40%	KB
13	Siswa 13	1	3	3	1	1	1	1	3	1	1	2	3	1	3	3	3	31	65%	B

14	Siswa 14	1	1	2	1	1	1	1	1	1	1	1	1	1	2	1	2	19	40%	KB
15	Siswa 15	1	1	2	1	1	1	1	1	1	1	1	2	1	2	1	2	20	42%	CB
16	Siswa 16	1	2	3	1	1	1	1	2	1	1	1	1	2	2	1	2	23	48%	CB
17	Siswa 17	1	1	3	1	1	1	1	1	1	1	1	2	2	3	1	3	24	50%	CB
18	Siswa 18	1	1	2	1	1	1	1	1	1	1	2	2	1	3	2	2	23	48%	CB
19	Siswa 19	1	1	2	1	1	1	1	1	1	1	1	1	1	1	1	1	17	35%	KB
20	Siswa 20	1	1	2	1	1	1	1	1	1	1	1	1	1	2	1	2	19	40%	KB
21	Siswa 21	1	3	2	1	1	1	1	2	1	1	2	1	1	3	1	2	24	50%	CB
22	Siswa 22	1	1	2	1	1	1	1	1	1	1	1	1	1	2	1	1	18	38%	KB
23	Siswa 23	1	1	2	1	1	1	1	1	1	1	1	1	1	2	1	3	20	42%	CB
24	Siswa 24	1	1	2	1	1	1	1	1	1	1	1	1	1	2	1	2	19	40%	KB
25	Siswa 25	1	1	2	1	1	1	1	1	1	1	1	1	1	2	1	2	19	40%	CB
26	Siswa 26	1	3	3	1	1	1	1	1	1	1	3	3	2	3	3	3	31	65%	B
27	Siswa 27	1	1	2	1	1	1	1	1	1	1	1	1	1	2	2	3	21	44%	CB
28	Siswa 28	1	2	2	1	1	1	1	3	1	1	2	1	1	2	1	2	23	48%	CB
29	Siswa 29	1	1	3	1	1	1	1	1	1	1	3	1	1	3	1	2	23	48%	CB
30	Siswa 30	1	1	1	1	1	1	1	2	1	1	2	1	2	2	1	3	22	46%	CB
31	Siswa 31	1	1	2	1	1	1	1	1	1	1	1	1	1	1	1	1	17	35%	KB
32	Siswa 32	1	1	1	1	1	1	1	1	1	1	1	1	1	2	1	1	17	35%	KB
33	Siswa 33	1	1	2	1	1	1	1	1	1	1	1	1	1	1	1	3	19	40%	KB
34	Siswa 34	1	1	2	1	1	1	1	1	1	1	1	1	1	3	1	2	20	42%	CB
35	Siswa 35	1	1	1	1	1	1	1	1	1	1	1	1	1	2	1	1	17	35%	KB
36	Siswa 36	1	2	3	1	1	1	1	1	1	1	1	2	1	3	2	3	25	52%	CB
37	Siswa 37	1	1	2	1	1	1	1	1	1	1	1	1	1	2	1	2	19	40%	KB

<b>Jumlah</b>	37	51	78	37	37	37	37	50	37	37	53	52	44	83	49	78			
<b>Persentase</b>	33	46	70	33	33	33	33	45	33	33	48	47	40	75	44	70		45%	CB
<b>Keterangan</b>	KB	CB	B	KB	KB	KB	KB	CB	KB	KB	CB	CB	KB	B	CB	B			



## REKAPITULASI DATA HASIL OBSERVASI AKTIVITAS BELAJAR PESERTA DIDIK KELAS EKSPERIMEN

Nama Sekolah : MAN Jeneponto  
 Tahun Ajaran : 2023/2024  
 Kelas/Semester : 10.3/Ganjil  
 Pokok Bahasan : Pemanasan Global  
 Pertemuan/Uji Coba :  
 Pertama

Berikan skor pada kolom di bawah ini.

No	Nama Peserta Didik	Aktivitas yang di Amati																Σ	%	Ket
		1	2	3	4	5	6	7	8	9	10	11	12	13	14	15	16			
1	Siswa 1	2	3	3	1	3	3	2	3	3	3	2	1	1	3	3	3	39	81%	SB
2	Siswa 2	3	1	3	2	2	3	1	1	3	2	2	1	1	2	2	3	32	67%	B
3	Siswa 3	2	1	3	2	3	2	2	1	2	3	2	3	3	3	3	3	38	79%	B
4	Siswa 4	2	1	3	2	2	3	2	1	2	2	2	3	3	3	3	3	37	77%	B
5	Siswa 5	3	3	3	2	2	3	2	3	3	3	2	3	3	3	2	3	43	90%	SB
6	Siswa 6	2	1	3	2	2	2	2	1	2	3	2	1	1	3	2	3	32	67%	B
7	Siswa 7	2	1	2	2	2	2	2	1	1	2	1	2	2	3	1	3	29	60%	CB
8	Siswa 8	3	1	3	2	3	2	2	1	2	3	2	3	2	3	2	3	37	77%	B
9	Siswa 9	2	1	2	3	3	2	1	1	3	3	2	1	1	3	2	3	33	69%	B
10	Siswa 10	2	3	3	2	2	3	2	3	2	3	2	3	2	3	3	3	41	85%	SB
11	Siswa 11	3	1	3	3	2	2	2	3	2	2	1	3	1	3	2	3	36	75%	B
12	Siswa 12	3	1	2	3	3	3	2	1	3	3	3	1	3	3	2	3	39	81%	SB
13	Siswa 13	3	1	3	2	3	3	3	1	2	3	2	1	3	3	2	3	38	79%	B

14	Siswa 14	3	3	3	3	2	2	2	3	1	2	2	1	2	2	1	2	34	<b>71%</b>	<b>B</b>
15	Siswa 15	2	1	3	2	3	3	2	1	3	2	2	3	2	2	1	3	35	<b>73%</b>	<b>B</b>
16	Siswa 16	2	1	3	2	2	2	1	1	2	2	2	1	1	2	2	3	29	<b>60%</b>	<b>CB</b>
17	Siswa 17	2	2	2	2	3	2	2	2	3	3	3	1	3	3	2	3	38	<b>79%</b>	<b>B</b>
18	Siswa 18	1	1	2	1	2	2	1	1	2	2	2	1	1	2	2	2	25	<b>52%</b>	<b>CB</b>
19	Siswa 19	2	3	3	2	2	2	2	3	2	3	2	1	1	3	2	3	36	<b>75%</b>	<b>B</b>
20	Siswa 20	2	2	2	2	2	2	2	2	3	2	2	1	1	3	1	3	32	<b>67%</b>	<b>B</b>
21	Siswa 21	2	1	3	3	3	2	2	1	2	2	2	3	2	2	1	2	33	<b>69%</b>	<b>B</b>
22	Siswa 22	3	3	3	2	3	3	2	3	2	2	2	1	1	2	2	3	37	<b>77%</b>	<b>B</b>
23	Siswa 23	3	1	3	3	2	3	2	1	2	2	2	1	1	2	1	2	31	<b>65%</b>	<b>B</b>
24	Siswa 24	1	2	1	2	1	2	2	2	1	1	1	2	2	1	1	2	24	<b>50%</b>	<b>CB</b>
25	Siswa 25	1	1	2	1	1	1	1	1	1	2	1	1	1	2	1	2	20	<b>42%</b>	<b>CB</b>
26	Siswa 26	2	1	3	2	2	2	1	1	2	2	2	1	1	3	2	3	30	<b>63%</b>	<b>B</b>
27	Siswa 27	1	1	3	2	2	1	2	1	2	2	1	2	1	2	2	1	26	<b>54%</b>	<b>CB</b>
28	Siswa 28	3	1	3	3	2	2	2	1	2	2	1	1	1	3	2	3	32	<b>67%</b>	<b>B</b>
29	Siswa 29	2	1	3	2	3	3	3	1	2	3	2	1	1	3	2	3	35	<b>73%</b>	<b>B</b>
30	Siswa 30	2	1	3	3	3	2	2	1	2	2	2	3	2	2	1	2	33	<b>69%</b>	<b>B</b>
31	Siswa 31	3	2	3	2	2	3	3	2	3	3	2	3	3	3	2	3	42	<b>88%</b>	<b>SB</b>
32	Siswa 32	2	1	1	2	2	1	1	2	2	1	1	2	2	1	1	2	24	<b>50%</b>	<b>CB</b>
33	Siswa 33	2	1	3	2	2	2	1	1	2	2	2	1	1	3	2	3	30	<b>63%</b>	<b>B</b>
34	Siswa 34	3	1	3	3	2	3	2	1	2	2	2	1	1	2	1	2	31	<b>65%</b>	<b>B</b>
35	Siswa 35	2	3	2	2	2	2	2	3	2	3	1	1	1	3	2	3	34	<b>71%</b>	<b>B</b>
36	Siswa 36	1	3	2	2	1	1	2	1	2	2	2	1	2	2	1	2	27	<b>56%</b>	<b>CB</b>
37	Siswa 37	2	2	2	2	3	2	2	2	3	3	3	1	3	3	2	3	38	<b>79%</b>	<b>B</b>

<b>Jumlah</b>	81	58	97	80	84	83	69	59	80	87	69	61	63	94	66	99			
<b>Persentase</b>	73	52	87	72	76	75	62	53	72	78	62	55	57	85	59	89		69%	
<b>Keterangan</b>	B	CB	B	B	B	B	B	CB	B	B	B	CB	CB	SB	CB	SB			



REKAPITULASI DATA HASIL OBSERVASI AKTIVITAS BELAJAR PESERTA DIDIK KELAS EKSPERIMEN

Nama Sekolah : MAN Jeneponto  
 Tahun Ajaran : 2023/2024  
 Kelas/Semester : 10.3/Ganjil  
 Pokok Bahasan : Pemanasan Global  
 Pertemuan/Uji Coba : Kedua

Berikan skor pada kolom di bawah ini.

No	Nama Peserta Didik	Aktivitas yang di Amati																Σ	%	Ket
		1	2	3	4	5	6	7	8	9	10	11	12	13	14	15	16			
1	Siswa 1	2	3	3	1	2	3	2	3	3	3	3	1	3	3	3	3	41	85%	SB
2	Siswa 2	3	1	3	2	3	3	2	1	3	2	2	1	1	2	2	3	34	71%	B
3	Siswa 3	2	1	3	2	3	2	2	1	2	3	2	3	3	2	3	3	37	77%	B
4	Siswa 4	2	1	2	2	2	2	2	1	2	3	2	1	1	3	1	3	30	63%	B
5	Siswa 5	3	3	3	2	3	3	3	3	3	2	2	3	3	3	2	3	44	92%	SB
6	Siswa 6	2	1	2	2	2	2	2	1	2	3	2	3	1	2	2	2	31	65%	B
7	Siswa 7	1	2	1	2	2	2	2	2	1	2	1	2	2	3	1	2	28	58%	CB
8	Siswa 8	3	1	3	2	3	2	1	1	2	3	2	3	2	2	2	3	35	73%	B
9	Siswa 9	2	1	2	3	3	2	1	1	3	3	2	1	1	2	2	3	32	67%	B
10	Siswa 10	2	3	3	2	2	3	2	3	2	3	2	1	2	3	3	3	39	81%	SB
11	Siswa 11	3	1	3	3	2	2	2	1	2	2	1	1	1	3	2	3	32	67%	B
12	Siswa 12	3	1	3	3	3	3	2	1	2	3	3	1	1	3	2	3	37	77%	B

13	Siswa 13	2	1	3	2	3	3	3	1	2	3	2	1	1	3	2	3	35	73%	B
14	Siswa 14	3	3	3	3	2	2	2	3	1	2	2	1	2	2	1	2	34	71%	B
15	Siswa 15	2	1	2	2	3	3	2	1	3	2	2	3	2	2	1	2	33	69%	B
16	Siswa 16	2	1	2	2	2	2	1	1	2	2	2	1	1	2	1	2	26	54%	CB
17	Siswa 17	2	2	2	2	3	2	2	2	3	3	3	1	3	3	2	3	38	79%	B
18	Siswa 18	1	1	2	2	2	2	1	2	2	2	2	1	2	2	2	2	28	58%	CB
19	Siswa 19	2	3	2	2	2	2	2	3	2	3	1	1	1	3	2	3	34	71%	B
20	Siswa 20	2	2	3	2	2	2	2	2	3	2	2	1	3	3	3	3	37	77%	B
21	Siswa 21	2	1	3	2	3	2	2	2	2	2	2	3	3	3	1	3	36	75%	B
22	Siswa 22	3	3	3	2	3	3	2	3	2	2	2	1	1	3	2	3	38	79%	B
23	Siswa 23	3	1	3	3	2	3	2	2	2	2	2	1	3	2	3	3	37	77%	B
24	Siswa 24	2	2	3	2	1	2	2	2	1	1	3	2	2	3	2	2	32	67%	B
25	Siswa 25	2	1	3	2	2	2	2	2	2	2	2	1	3	3	3	3	35	73%	B
26	Siswa 26	2	1	3	2	2	2	2	1	2	2	2	1	1	3	2	3	31	65%	B
27	Siswa 27	2	1	3	2	2	2	2	1	2	2	2	2	1	3	2	3	32	67%	B
28	Siswa 28	3	1	3	3	2	2	2	1	2	2	2	3	2	3	2	3	36	75%	B
29	Siswa 29	2	1	3	2	3	3	3	2	2	3	2	1	3	3	2	3	38	79%	B
30	Siswa 30	2	1	3	3	3	2	2	2	2	2	2	3	2	3	2	3	37	77%	B
31	Siswa 31	3	2	3	2	2	3	3	2	3	3	3	3	2	3	2	2	41	85%	SB
32	Siswa 32	2	1	2	2	2	2	2	2	2	2	3	3	2	3	2	2	34	71%	B
33	Siswa 33	2	1	3	2	2	2	2	1	2	2	2	1	1	3	2	3	31	65%	B
34	Siswa 34	3	1	3	3	2	3	2	1	2	2	2	1	1	3	1	2	32	67%	B
35	Siswa 35	2	3	2	2	2	2	2	3	2	3	2	1	2	3	2	3	36	75%	B
36	Siswa 36	2	3	2	2	3	3	2	2	2	2	2	1	2	3	2	3	36	75%	CB



37	Siswa 37	2	2	2	2	3	2	2	2	3	3	2	1	3	3	2	3	37	77%	B
<b>Jumlah</b>		83	59	97	81	88	87	74	65	80	88	77	60	70	101	73	101			
<b>Persentase</b>		75	53	87	73	79	78	67	59	72	79	69	54	63	91	66	91		72%	B
<b>Keterangan</b>		B	CB	SB	B	B	B	B	CB	B	B	B	CB	B	SB	B	SB			



## REKAPITULASI DATA HASIL OBSERVASI AKTIVITAS BELAJAR PESERTA DIDIK KELAS KONTROL

Nama Sekolah : MAN Jeneponto  
 Tahun Ajaran : 2023/2024  
 Kelas/Semester : 10.5/Ganjil  
 Pokok Bahasan : Pemanasan Global  
 Pertemuan/Uji Coba : Pretest

Berikan skor pada kolom di bawah ini.

No	Nama Peserta Didik	Aktivitas yang di Amati																Σ	%	Ket
		1	2	3	4	5	6	7	8	9	10	11	12	13	14	15	16			
1	Siswa 1	1	3	3	1	1	1	1	3	1	1	1	3	3	3	1	3	30	63%	B
2	Siswa 2	1	1	3	1	1	1	1	1	1	1	1	1	1	3	1	3	22	46%	CB
3	Siswa 3	1	1	2	1	1	1	1	1	1	1	1	1	1	3	3	2	22	46%	CB
4	Siswa 4	1	1	2	1	1	1	1	1	1	1	1	1	1	2	1	1	18	38%	KB
5	Siswa 5	1	1	2	1	1	1	1	1	1	1	1	1	1	2	1	2	19	40%	KB
6	Siswa 6	1	3	2	1	1	1	1	2	1	1	2	1	1	3	1	2	24	50%	CB
7	Siswa 7	1	1	2	1	1	1	1	1	1	1	1	1	1	2	1	1	18	38%	KB
8	Siswa 8	1	2	1	1	1	1	1	1	1	1	1	1	1	2	1	3	20	42%	CB
9	Siswa 9	1	1	2	1	1	1	1	1	1	1	2	1	1	3	1	2	21	44%	CB
10	Siswa 10	1	1	1	1	1	1	1	1	1	1	1	1	1	2	1	1	17	35%	KB
11	Siswa 11	1	1	3	1	1	1	1	1	1	1	1	1	1	2	1	2	20	42%	CB
12	Siswa 12	1	1	3	1	1	1	1	1	1	1	1	1	1	2	1	3	21	44%	CB
13	Siswa 13	1	3	3	1	1	1	1	3	1	1	1	1	1	3	3	3	28	58%	CB

14	Siswa 14	1	1	2	1	1	1	1	1	1	1	1	1	1	2	1	2	19	40%	KB
15	Siswa 15	1	1	3	1	1	1	1	1	1	1	1	1	1	3	1	3	22	46%	CB
16	Siswa 16	1	1	3	1	1	1	1	1	1	1	1	1	1	3	2	3	23	48%	CB
17	Siswa 17	1	3	3	1	1	1	1	3	1	1	1	3	1	3	3	3	30	63%	B
18	Siswa 18	1	1	3	1	1	1	1	1	1	1	1	1	1	1	1	2	19	40%	KB
19	Siswa 19	1	1	1	1	1	1	1	1	1	1	1	1	1	2	1	1	17	35%	KB
20	Siswa 20	1	1	3	1	1	1	1	1	1	1	1	1	1	3	1	3	22	46%	CB
21	Siswa 21	1	3	2	1	1	1	1	3	1	1	2	1	1	2	1	2	24	50%	CB
22	Siswa 22	1	1	2	1	1	1	1	1	1	1	1	1	1	2	1	1	18	38%	KB
23	Siswa 23	1	1	2	1	1	1	1	1	1	1	1	1	1	2	1	3	20	42%	CB
24	Siswa 24	1	1	2	1	1	1	1	1	1	1	1	1	1	2	1	2	19	40%	KB
25	Siswa 25	1	1	3	1	1	1	1	1	1	1	1	1	1	2	1	2	20	42%	CB
26	Siswa 26	1	1	3	1	1	1	1	1	1	1	1	1	1	3	3	3	24	50%	CB
27	Siswa 27	1	1	2	1	1	1	1	1	1	1	1	1	1	2	1	2	19	40%	KB
28	Siswa 28	1	2	3	1	1	1	1	2	1	1	1	1	1	3	1	3	24	50%	CB
29	Siswa 29	1	1	1	1	1	1	1	1	1	1	1	1	1	1	1	1	16	33%	KB
30	Siswa 30	1	3	3	1	1	1	1	3	1	1	2	3	1	3	1	3	29	60%	CB
31	Siswa 31	1	1	2	1	1	1	1	1	1	1	1	1	1	1	1	1	17	35%	KB
32	Siswa 32	1	1	2	1	1	1	1	1	1	1	1	1	1	2	1	1	18	38%	KB
33	Siswa 33	1	1	3	1	1	1	1	1	1	1	1	1	1	3	1	3	22	46%	CB
34	Siswa 34	1	1	3	1	1	1	1	1	1	1	1	1	1	3	1	2	21	44%	CB
35	Siswa 35	1	1	2	1	1	1	1	1	1	1	1	1	1	2	1	2	19	40%	KB
36	Siswa 36	1	2	3	1	1	1	1	1	1	1	1	2	1	3	2	3	25	52%	CB
37	Siswa 37	1	1	3	1	1	1	1	1	1	1	1	1	1	2	1	2	20	42%	CB

<b>Jumlah</b>	37	52	88	37	37	37	37	49	37	37	41	44	39	87	47	81			
<b>Persentase</b>	33	47	79	33	33	33	33	44	33	33	33	33	33	78	42	73		44%	CB
<b>Keterangan</b>	KB	CB	B	KB	KB	KB	KB	CB	KB	KB	KB	KB	KB	B	CB	B			



## REKAPITULASI DATA HASIL OBSERVASI AKTIVITAS BELAJAR PESERTA DIDIK KELAS KONTROL

Nama Sekolah : MAN Jeneponto  
 Tahun Ajaran : 2023/2024  
 Kelas/Semester : 10.5/Ganjil  
 Pokok Bahasan : Pemanasan Global  
 Pertemuan/Uji Coba : Pertama

Berikan skor pada kolom di bawah ini.

No	Nama Peserta Didik	Aktivitas yang di Amati																Σ	%	Ket
		1	2	3	4	5	6	7	8	9	10	11	12	13	14	15	16			
1	Siswa 1	1	3	3	1	1	1	1	3	1	1	3	3	3	3	3	3	34	71%	B
2	Siswa 2	1	2	3	1	1	1	1	1	1	1	2	3	3	3	2	3	29	60%	CB
3	Siswa 3	1	3	2	1	1	1	1	1	1	1	1	1	1	3	3	2	24	50%	CB
4	Siswa 4	1	1	2	1	1	1	1	1	1	1	1	1	1	3	1	3	21	44%	CB
5	Siswa 5	1	3	3	1	1	1	1	3	1	1	3	1	3	2	3	3	31	65%	B
6	Siswa 6	1	2	2	1	1	1	1	2	1	1	2	3	3	3	2	3	29	60%	CB
7	Siswa 7	1	1	3	1	1	1	1	1	1	1	3	1	1	3	1	3	24	50%	CB
8	Siswa 8	1	3	3	1	1	1	1	3	1	1	3	1	1	2	3	3	29	60%	CB
9	Siswa 9	1	1	2	1	1	1	1	1	1	1	2	1	2	3	2	2	23	48%	CB
10	Siswa 10	1	1	2	1	1	1	1	1	1	1	3	2	1	2	1	2	22	46%	CB
11	Siswa 11	1	2	2	1	1	1	1	3	1	1	2	1	1	3	1	2	24	50%	CB
12	Siswa 12	1	1	3	1	1	1	1	1	1	1	3	1	1	3	1	3	24	50%	CB
13	Siswa 13	1	3	3	1	1	1	1	3	1	1	2	1	3	3	3	3	31	65%	B

14	Siswa 14	1	1	3	1	1	1	1	1	1	1	1	2	1	1	2	1	2	21	44%	CB
15	Siswa 15	1	2	3	1	1	1	1	1	1	1	3	1	1	3	1	3	25	52%	CB	
16	Siswa 16	1	2	3	1	1	1	1	3	1	1	3	3	3	3	2	3	32	67%	B	
17	Siswa 17	1	3	3	1	1	1	1	3	1	1	1	3	3	3	3	3	32	67%	B	
18	Siswa 18	1	1	3	1	1	1	1	1	1	1	3	1	2	3	1	3	25	52%	CB	
19	Siswa 19	1	3	2	1	1	1	1	1	1	1	1	1	1	2	1	3	22	46%	CB	
20	Siswa 20	1	1	3	1	1	1	1	1	1	1	3	1	1	3	2	3	25	52%	CB	
21	Siswa 21	1	3	3	1	1	1	1	3	1	1	3	1	1	3	3	3	30	63%	B	
22	Siswa 22	1	1	3	1	1	1	1	1	1	1	3	1	1	2	1	3	23	48%	CB	
23	Siswa 23	1	1	3	1	1	1	1	1	1	1	1	1	3	3	2	3	25	52%	CB	
24	Siswa 24	1	1	2	1	1	1	1	1	1	1	1	2	2	2	1	2	21	44%	CB	
25	Siswa 25	1	1	3	1	1	1	1	1	1	1	2	1	1	3	1	3	23	48%	CB	
26	Siswa 26	1	3	3	1	1	1	1	3	1	1	3	1	1	3	3	3	30	63%	B	
27	Siswa 27	1	1	2	1	1	1	1	1	1	1	3	2	3	3	2	3	27	56%	CB	
28	Siswa 28	1	2	3	1	1	1	1	2	1	1	2	3	2	3	1	3	28	58%	CB	
29	Siswa 29	1	1	3	1	1	1	1	1	1	1	3	1	1	3	1	3	24	50%	CB	
30	Siswa 30	1	3	3	1	1	1	1	3	1	1	2	3	1	3	3	3	31	65%	B	
31	Siswa 31	1	1	2	1	1	1	1	1	1	1	1	1	1	2	1	2	19	40%	KB	
32	Siswa 32	1	1	2	1	1	1	1	1	1	1	3	1	3	2	3	3	26	54%	CB	
33	Siswa 33	1	3	3	1	1	1	1	1	1	1	3	1	1	3	1	3	26	54%	CB	
34	Siswa 34	1	2	3	1	1	1	1	1	1	1	3	1	1	3	1	2	24	50%	CB	
35	Siswa 35	1	1	2	1	1	1	1	1	1	1	1	1	1	2	1	2	19	40%	KB	
36	Siswa 36	1	2	3	1	1	1	1	2	1	1	1	1	2	3	2	3	26	54%	CB	
37	Siswa 37	1	3	3	1	1	1	1	1	1	1	3	1	3	3	3	3	30	63%	B	

<b>Jumlah</b>	37	69	99	37	37	37	37	60	37	37	84	54	64	101	67	102			
<b>Persentase</b>	33	62	89	33	33	33	33	54	33	33	76	49	58	91	60	92		54%	CB
<b>Keterangan</b>	KB	B	SB	KB	KB	KB	KB	CB	KB	KB	B	B	CB	SB	CB	SB			



## REKAPITULASI DATA HASIL OBSERVASI AKTIVITAS BELAJAR PESERTA DIDIK KELAS KONTROL

Nama Sekolah : MAN Jenepono  
 Tahun Ajaran : 2023/2024  
 Kelas/Semester : 10.5/Ganjil  
 Pokok Bahasan : Pemanasan Global  
 Pertemuan/Uji Coba : Kedua

Berikan skor pada kolom di bawah ini.

No	Nama Peserta Didik	Aktivitas yang di Amati																Σ	%	Ket
		1	2	3	4	5	6	7	8	9	10	11	12	13	14	15	16			
1	Siswa 1	1	3	3	1	1	1	1	3	1	1	3	1	3	3	3	3	32	67%	B
2	Siswa 2	1	2	3	1	1	1	1	3	1	1	2	3	3	3	2	3	31	65%	B
3	Siswa 3	1	3	3	1	1	1	1	1	1	1	1	1	1	3	2	3	25	52%	CB
4	Siswa 4	1	1	3	1	1	1	1	1	1	1	3	1	1	3	2	3	25	52%	CB
5	Siswa 5	1	3	3	1	1	1	1	3	1	1	3	1	3	2	3	3	31	65%	B
6	Siswa 6	1	2	3	1	1	1	1	2	1	1	2	3	3	3	2	3	30	63%	B
7	Siswa 7	1	1	3	1	1	1	1	1	1	1	3	1	1	3	1	3	24	50%	CB
8	Siswa 8	1	3	3	1	1	1	1	3	1	1	3	1	1	2	3	3	29	60%	CB
9	Siswa 9	1	1	2	1	1	1	1	1	1	1	3	1	2	3	2	3	25	52%	CB
10	Siswa 10	1	1	3	1	1	1	1	1	1	1	3	3	3	3	1	3	28	58%	CB
11	Siswa 11	1	3	2	1	1	1	1	3	1	1	2	1	1	3	3	3	28	58%	CB
12	Siswa 12	1	1	3	1	1	1	1	1	1	1	3	1	1	3	1	3	24	50%	CB



13	Siswa 13	1	3	3	1	1	1	1	3	1	1	2	1	3	3	3	3	31	65%	B
14	Siswa 14	1	1	3	1	1	1	1	1	1	1	2	1	1	2	1	3	22	46%	CB
15	Siswa 15	1	3	3	1	1	1	1	3	1	1	3	1	1	3	1	3	28	58%	CB
16	Siswa 16	1	3	3	1	1	1	1	3	1	1	3	1	3	3	2	2	30	63%	B
17	Siswa 17	1	1	3	1	1	1	1	1	1	1	1	1	1	3	1	3	22	46%	CB
18	Siswa 18	1	3	3	1	1	1	1	3	1	1	2	1	3	3	2	3	30	63%	B
19	Siswa 19	1	3	2	1	1	1	1	3	1	1	3	1	1	2	3	3	28	58%	CB
20	Siswa 20	1	1	3	1	1	1	1	1	1	1	3	1	1	3	2	3	25	52%	CB
21	Siswa 21	1	3	3	1	1	1	1	3	1	1	2	3	2	3	3	3	32	67%	B
22	Siswa 22	1	1	3	1	1	1	1	1	1	1	3	1	1	3	1	3	24	50%	CB
23	Siswa 23	1	1	3	1	1	1	1	1	1	1	1	1	3	3	2	3	25	52%	CB
24	Siswa 24	1	1	3	1	1	1	1	1	1	1	1	2	3	3	3	3	27	56%	CB
25	Siswa 25	1	1	3	1	1	1	1	1	1	1	2	1	1	3	1	3	23	48%	CB
26	Siswa 26	1	3	3	1	1	1	1	3	1	1	3	1	1	3	3	3	30	63%	B
27	Siswa 27	1	1	3	1	1	1	1	1	1	1	3	1	3	3	1	3	26	54%	CB
28	Siswa 28	1	2	3	1	1	1	1	2	1	1	2	3	2	3	1	3	28	58%	CB
29	Siswa 29	1	1	3	1	1	1	1	1	1	1	3	1	1	3	3	3	26	54%	CB
30	Siswa 30	1	3	3	1	1	1	1	3	1	1	2	3	1	3	2	3	30	63%	B
31	Siswa 31	1	1	3	1	1	1	1	1	1	1	3	1	1	3	2	2	24	50%	CB
32	Siswa 32	1	1	3	1	1	1	1	1	1	1	2	1	3	2	3	3	26	54%	CB
33	Siswa 33	1	3	3	1	1	1	1	1	1	1	1	1	1	3	1	3	24	50%	CB
34	Siswa 34	1	2	3	1	1	1	1	3	1	1	3	3	2	3	3	2	31	65%	B
35	Siswa 35	1	1	2	1	1	1	1	1	1	1	3	1	1	2	1	1	20	42%	CB
36	Siswa 36	1	2	3	1	1	1	1	3	1	1	1	1	2	3	2	3	27	56%	CB

37	Siswa 37	1	3	3	1	1	1	1	3	1	1	3	1	3	2	3	2	30	63%	B
<b>Jumlah</b>		37	72	107	37	37	37	37	71	37	37	88	52	68	104	75	105			
<b>Persentase</b>		33	65	96	33	33	33	33	64	33	33	79	47	61	94	68	95		56%	CB
<b>Keterangan</b>		KB	B	SB	KB	KB	KB	KB	B	KB	KB	B	CB	B	SB	B	SB			



## C.1.3 Hasil Belajar

## KELAS EKSPERIMEN

NO	NAMA PESERTA DIDIK	NILAI	
		PRETEST	POSTEST
1	Siti Asyifah Imran	40	86
2	Reski Hidayat B	63	93
3	Suci Ramadhani	43	80
4	Nur Sakinah	36	76
5	Nur Anjelita	26	80
6	Thita Dwi Pertiwi Musthova	46	73
7	Nur Azyfa	13	70
8	Zahra Anugrah	46	86
9	Ifra Shobia	40	90
10	Nafizah Nurfadiyah B	50	86
11	Shakila Deswita Aini	53	93
12	Anggi Putri	33	80
13	Ikbal Pratama P	20	76
14	Nur Fadilah	36	86
15	Nurfadhilah	43	90
16	Dwi Nur Afni	20	80
17	Nur Zhaikra Aprilia	26	76
18	Ade Sri Wahyuni	46	86
19	Anggi Pratiwi	36	90
20	Muh. Irsandi Jabbar	40	90
21	Muh. Fatir	23	76
22	Muh. Reski Pratama T	20	80
23	Abdul Hafizh	26	83
24	Rahmat	16	83
25	Kholid Sutrisman	23	86
26	Zulkifli	16	73
27	Muh. Al Junaidi Theapon	16	86
28	Muh. Radit	13	76
29	Riski Satria H	33	83
30	Hois Baktiar M	13	70
31	Naila Anggaraeni	26	80
32	Annisa Fitri Nengsi	26	83
33	Andini	23	76
34	Muh. Saldi Putra	36	76
35	Muh. Alif Hidayatullah	16	83

36	Nur Atania Jazirah	46	86
37	Nuralim Hs.	30	73

## KELAS KONTROL

NO	NAMA PESERTA DIDIK	NILAI	
		PRETEST	POSTEST
1	Mirna	40	83
2	Muh. Fahri	30	70
3	Khadijah Ririn Amelia	36	70
4	Moza Nurannita	43	83
5	Muh. Aqil Fiqri	40	80
6	Najla Muthiah Asdi	40	76
7	Juwita	23	70
8	Wulan	20	73
9	Moh. Azikin Sakti	23	70
10	Ilham Alhidayat Irwan	30	76
11	Ilham Taufiqurrahman Syam	16	60
12	Ariansyah Ramadhan	33	70
13	Andi Parhatul Fitra Asman	23	73
14	Mutiara Melinda	26	76
15	Keyza Nur Asyifah Rama	56	86
16	Mutiara Melinda	30	80
17	Imam Hasadi Jaya	30	76
18	Nur Afifah Rahma	23	63
19	Nindy Rahmawati	33	80
20	Aspar Hidayat	36	80
21	Sartika Dewi	30	73
22	Firsyam Dian Sumiar	23	70
23	Rara Hajar Aswad	26	76
24	Azzahrah Fidelya Ramadhan	26	80
25	Mawar Afrilyani	43	86
26	Widya Ayu Angraeni	63	90
27	Sutri Sudirman	20	73
28	Jusnaeni	23	73
29	Natasyah Rahmawati Rais	50	83
30	Eka Aprilia	40	76
31	Arief Budi Sampurno	26	63
32	Iksan Wahidin	23	70
33	Mirnawati	40	80
34	Kisna	26	76
35	Moh. Agung Zurrahmat	40	83

36	Anugra Landeng	33	76
37	Muh. Fauzan Rizqullah. Y	30	76

## C.2 ANALISIS DESKRIPTIF

### C.2.1 Analisis Deskriptif Aktivitas Belajar

	N	Range	Minimum	Maximum	Mean	Std. Deviation	Variance
Pretest Eksperimen	37	32.0	35.0	67.0	45.027	8.1870	67.027
Postest Eksperimen	37	36.0	55.0	91.0	70.838	8.5465	73.042
Pretest Kontrol	37	30.0	33.0	63.0	44.486	7.5152	56.479
Postest Kontrol	37	28.0	41.0	69.0	55.284	6.7747	45.896
Valid N (listwise)	37						

### C.2.2 Analisis Deskriptif Hasil Belajar

	N	Range	Minimum	Maximum	Mean	Std. Deviation	Variance
Pretest Eksperimen	37	50	13	63	32.41	12.116	146.803
Postes Eksperimen	37	20	73	93	81.86	4.962	24.620
Pretest Kontrol	37	46	17	63	32.73	11.147	124.258
Postes Kontrol	37	30	60	90	75.65	6.613	43.734
Valid N (listwise)	37						

M A K A S S A R

### C.3 ANALISIS INFERENSIAL

#### C.3.1 Uji Normalitas

##### Aktivitas Belajar

##### Tests of Normality

Kolmogorov-Smirnov<sup>a</sup>

	Statistic	df	Sig.
Pretest Eksperimen	.136	37	.082
Posttest Eksperimen	.102	37	.200*
Pretest Kontrol	.150	37	.035
Posttest Kontrol	.146	37	.046

##### Hasil Lg10 Uji Normalitas Aktivitas Belajar

##### Tests of Normality

Kolmogorov-Smirnov<sup>a</sup>

	Statistic	df	Sig.
LgPrekon	.123	37	.175
LgPostkon	.129	37	.127

##### Tes Hasil Belajar

##### Tests of Normality

Kolmogorov-Smirnov<sup>a</sup>

	Statistic	df	Sig.
Pretest Eksperimen	.146	37	.044
Posttest Eksperimen	.138	37	.073
Pretest Kontrol	.154	37	.027
Posttest Kontrol	.127	37	.135

##### Hasil Lg10 Uji Normalitas Hasil Belajar

##### Tests of Normality

Kolmogorov-Smirnov<sup>a</sup>

	Statistic	Df	Sig.
Log Pretest Eksperimen	.131	37	.107
Log Pretest Kontrol	.116	37	.200*

### C.3.2 Uji Homogenitas

#### Aktivitas Belajar Test of Homogeneity of Variance

		Levene Statistic	df1	df2	Sig.
Aktivitas belajar	Based on Mean	.217	1	72	.643
	Based on Median	.182	1	72	.671
	Based on Median and with adjusted df	.182	1	71.967	.671
	Based on trimmed mean	.206	1	72	.651

#### Tes Hasil Belajar Test of Homogeneity of Variance

		Levene Statistic	df1	df2	Sig.
Hasil Belajar	Based on Mean	3.683	1	72	.059
	Based on Median	3.816	1	72	.055
	Based on Median and with adjusted df	3.816	1	71.848	.055
	Based on trimmed mean	3.781	1	72	.056

### C.3.3 Uji *Multivariate Analysis of Variance*

UNIVERSITAS ISLAM NEGERI

#### Multivariate Tests<sup>a</sup>

Effect		Value	F	Hypothesis df	Error df	Sig.
Intercept	Pillai's Trace	.995	7641.557 <sup>b</sup>	2.000	71.000	.000
	Wilks' Lambda	.005	7641.557 <sup>b</sup>	2.000	71.000	.000
	Hotelling's Trace	215.255	7641.557 <sup>b</sup>	2.000	71.000	.000
	Roy's Largest Root	215.255	7641.557 <sup>b</sup>	2.000	71.000	.000
Model	Pillai's Trace	.553	43.969 <sup>b</sup>	2.000	71.000	.000
	Wilks' Lambda	.447	43.969 <sup>b</sup>	2.000	71.000	.000
	Hotelling's Trace	1.239	43.969 <sup>b</sup>	2.000	71.000	.000
	Roy's Largest Root	1.239	43.969 <sup>b</sup>	2.000	71.000	.000

a. Design: Intercept + Model

b. Exact statistic

### Tests of Between-Subjects Effects

Source	Dependent Variable	Type III Sum of Squares	df	Mean Square	F	Sig.
Corrected Model	Aktivitas Belajar	4475.679 <sup>a</sup>	1	4475.679	75.260	.000
	Hasil Belajar	660.014 <sup>b</sup>	1	660.014	15.803	.000
Intercept	Aktivitas Belajar	294273.274	1	294273.274	4948.314	.000
	Hasil Belajar	457577.851	1	457577.851	10955.811	.000
Model	Aktivitas Belajar	4475.679	1	4475.679	75.260	.000
	Hasil Belajar	660.014	1	660.014	15.803	.000
Error	Aktivitas Belajar	4281.797	72	59.469		
	Hasil Belajar	3007.135	72	41.766		
Total	Aktivitas Belajar	303030.750	74			
	Hasil Belajar	461245.000	74			
Corrected Total	Aktivitas Belajar	8757.476	73			
	Hasil Belajar	3667.149	73			

a. R Squared = .511 (Adjusted R Squared = .504)

b. R Squared = .180 (Adjusted R Squared = .169)





# LAMPIRAN D

## (LEMBAR OBSERVASI)

Observer 1 (Nur Ismi Hamsah, S.Pd.)

### LEMBAR OBSERVASI KETERLAKSANAAN MODEL PEMBELAJARAN ILMIZI

Nama Sekolah : MAN Jempito  
Materi Pokok : Pemanasan Global  
Hari/Tanggal : 14 November 2013  
Kelas/Pertemuan : 10.3 / Pertama

Berilah tanda ceklis (✓) pada setiap pernyataan yang terdapat pada kolom di bawah ini, sesuai dengan hasil pengamatan anda.

**Keterangan :**

**Ya** : Jika aspek yang dinilai muncul

**Tidak** : Jika aspek yang dinilai tidak muncul

No	Aspek yang dinilai	Penilaian	
		Ya	Tidak
<b>Pendahuluan</b>			
1	Pendidik menyampaikan salam dan berdoa sebelum memulai pembelajaran	✓	
2	Pendidik menanyakan kabar dan mengecek kehadiran peserta didik	✓	
3	Pendidik mengkondusifkan kelas sebelum memulai pembelajaran	✓	
4	Pendidik menyampaikan tujuan pembelajaran	✓	
5	Pendidik menjelaskan kegiatan yang akan dilakukan selama proses pembelajaran	✓	
6	Pendidik membagi peserta didik menjadi beberapa kelompok secara acak		
<b>Kegiatan Inti</b>			
7	Pendidik menayangkan video terkait materi yang akan dipelajari	✓	
8	Pendidik memberikan kesempatan kepada peserta didik untuk memberikan pendapatnya terkait video tersebut	✓	
9	Pendidik mengarahkan setiap kelompok untuk berdiskusi terkait materi yang akan dipelajari	✓	
10	Pendidik memfasilitasi peserta didik untuk membuat peta pikiran ( <i>Mind Map</i> ) terkait materi yang akan dipelajari	✓	
11	Pendidik mengarahkan peserta didik untuk menginterpretasikan isi <i>Mind Map</i> yang telah dibuat	✓	

12	Peserta didik mengarahkan peserta didik untuk menganalisis lebih dalam <i>Mind Map</i> yang telah dibuat	✓	
13	Pendidik mempersilahkan tiap kelompok untuk mempresentasikan hasil diskusi kelompok mereka	✓	
14	Pendidik mempersilahkan peserta didik lain untuk memberikan pertanyaan dan saling menjawab	✓	
<b>Penutup</b>			
14	Pendidik memberikan apresiasi terhadap kinerja peserta didik selama proses pembelajaran	✓	
15	Pendidik melakukan refleksi terkait materi yang telah dipelajari	✓	
16	Pendidik mempersilahkan peserta didik untuk menyimpulkan materi yang telah dipelajari	✓	
17	Pendidik menyampaikan materi yang akan dipelajari pada pertemuan selanjutnya	✓	
18	Pendidik menutup pembelajaran dengan mengucapkan salam	✓	

Jenepono, 14 November 2023

Observer 1

  
(Alar Isma' Hamzah)

**LEMBAR OBSERVASI  
KETERLAKSANAAN MODEL PEMBELAJARAN ILMIZI**

Nama Sekolah : MAJ Jamporeh  
Materi Pokok : Penanaman Global  
Hari/Tanggal : Sabtu, 18 November  
Kelas/Pertemuan : 10.3 / Kedua

Berilah tanda ceklis (✓) pada setiap pernyataan yang terdapat pada kolom di bawah ini, sesuai dengan hasil pengamatan anda.

**Keterangan :**

**Ya** : Jika aspek yang dinilai muncul

**Tidak** : Jika aspek yang dinilai tidak muncul

No	Aspek yang dinilai	Penilaian	
		Ya	Tidak
<b>Pendahuluan</b>			
1	Pendidik menyampaikan salam dan berdoa sebelum memulai pembelajaran	✓	
2	Pendidik menanyakan kabar dan mengecek kehadiran peserta didik	✓	
3	Pendidik mengkonduksikan kelas sebelum memulai pembelajaran	✓	
4	Pendidik menyampaikan tujuan pembelajaran	✓	
5	Pendidik menjelaskan kegiatan yang akan dilakukan selama proses pembelajaran	✓	
6	Pendidik membagi peserta didik menjadi beberapa kelompok secara acak	✓	
<b>Kegiatan Inti</b>			
7	Pendidik menayangkan video terkait materi yang akan dipelajari	✓	
8	Pendidik memberikan kesempatan kepada peserta didik untuk memberikan pendapatnya terkait video tersebut	✓	
9	Pendidik mengarahkan setiap kelompok untuk berdiskusi terkait materi yang akan dipelajari	✓	
10	Pendidik memfasilitasi peserta didik untuk membuat peta pikiran ( <i>Mind Map</i> ) terkait materi yang akan dipelajari	✓	
11	Pendidik mengarahkan peserta didik untuk menginterpretasikan isi <i>Mind Map</i> yang telah dibuat	✓	

12	Peserta didik mengarahkan peserta didik untuk menganalisis lebih dalam <i>Mind Map</i> yang telah dibuat	✓	
13	Pendidik mempersilahkan tiap kelompok untuk mempresentasikan hasil diskusi kelompok mereka	✓	
14	Pendidik mempersilahkan peserta didik lain untuk memberikan pertanyaan dan saling menjawab	✓	
<b>Penutup</b>			
14	Pendidik memberikan apresiasi terhadap kinerja peserta didik selama proses pembelajaran	✓	
15	Pendidik melakukan refleksi terkait materi yang telah dipelajari	✓	
16	Pendidik mempersilahkan peserta didik untuk menyimpulkan materi yang telah dipelajari	✓	
17	Pendidik menyampaikan materi yang akan dipelajari pada pertemuan selanjutnya	✓	
18	Pendidik menutup pembelajaran dengan mengucapkan salam	✓	

Jeneponto, 17 November 2023

Observer 1

  
(Nur Ismi Hamzah)

Observer 2 (Musdalifah Safitri, S.Pd.)

**LEMBAR OBSERVASI**  
**KETERLAKSANAAN MODEL PEMBELAJARAN ILMIZI**

Nama Sekolah : *Man Jempang*  
Materi Pokok : *Pemanasan Global*  
Hari/Tanggal : *Selasa 10 Januari*  
Kelas/Pertemuan : *Pertama*

Berilah tanda ceklis (✓) pada setiap pernyataan yang terdapat pada kolom di bawah ini, sesuai dengan hasil pengamatan anda.

**Keterangan :**

**Ya** : Jika aspek yang dinilai muncul

**Tidak** : Jika aspek yang dinilai tidak muncul

No	Aspek yang dinilai	Penilaian	
		Ya	Tidak
<b>Pendahuluan</b>			
1	Pendidik menyampaikan salam dan berdoa sebelum memulai pembelajaran	✓	
2	Pendidik menanyakan kabar dan mengecek kehadiran peserta didik	✓	
3	Pendidik mengkonduksifkan kelas sebelum memulai pembelajaran	✓	
4	Pendidik menyampaikan tujuan pembelajaran	✓	
5	Pendidik menjelaskan kegiatan yang akan dilakukan selama proses pembelajaran	✓	
6	Pendidik membagi peserta didik menjadi beberapa kelompok secara acak	✓	
<b>Kegiatan Inti</b>			
7	Pendidik menayangkan video terkait materi yang akan dipelajari	✓	
8	Pendidik memberikan kesempatan kepada peserta didik untuk memberikan pendapatnya terkait video tersebut	✓	
9	Pendidik mengarahkan setiap kelompok untuk berdiskusi terkait materi yang akan dipelajari	✓	
10	Pendidik memfasilitasi peserta didik untuk membuat peta pikiran ( <i>Mind Map</i> ) terkait materi yang akan dipelajari	✓	
11	Pendidik mengarahkan peserta didik untuk menginterpretasikan isi <i>Mind Map</i> yang telah dibuat	✓	

12	Peserta didik mengarahkan peserta didik untuk menganalisis lebih dalam <i>Mind Map</i> yang telah dibuat	✓	
13	Pendidik mempersilahkan tiap kelompok untuk mempresentasikan hasil diskusi kelompok mereka	✓	
14	Pendidik mempersilahkan peserta didik lain untuk memberikan pertanyaan dan saling menjawab	✓	
<b>Penutup</b>			
14	Pendidik memberikan apresiasi terhadap kinerja peserta didik selama proses pembelajaran	✓	
15	Pendidik melakukan refleksi terkait materi yang telah dipelajari	✓	
16	Pendidik mempersilahkan peserta didik untuk menyimpulkan materi yang telah dipelajari	✓	
17	Pendidik menyampaikan materi yang akan dipelajari pada pertemuan selanjutnya	✓	
18	Pendidik menutup pembelajaran dengan mengucapkan salam	✓	

Jeneponto, 14 November 2023

Observer 1

(Musdalifa Sapriah, S.Pd.)

**LEMBAR OBSERVASI  
KETERLAKSANAAN MODEL PEMBELAJARAN ILMIZI**

Nama Sekolah : MAN Jempang  
Materi Pokok : *Pemanfaatan Google*  
Hari/Tanggal : Sabtu, 18 November 2023  
Kelas/Pertemuan : *Kedua*

Berilah tanda ceklis (✓) pada setiap pernyataan yang terdapat pada kolom di bawah ini, sesuai dengan hasil pengamatan anda.

**Keterangan :**

**Ya** : Jika aspek yang dinilai muncul

**Tidak** : Jika aspek yang dinilai tidak muncul

No	Aspek yang dinilai	Penilaian	
		Ya	Tidak
<b>Pendahuluan</b>			
1	Pendidik menyampaikan salam dan berdoa sebelum memulai pembelajaran	✓	
2	Pendidik menanyakan kabar dan mengecek kehadiran peserta didik	✓	
3	Pendidik mengkondusifkan kelas sebelum memulai pembelajaran	✓	
4	Pendidik menyampaikan tujuan pembelajaran	✓	
5	Pendidik menjelaskan kegiatan yang akan dilakukan selama proses pembelajaran	✓	
6	Pendidik membagi peserta didik menjadi beberapa kelompok secara acak	✓	
<b>Kegiatan Inti</b>			
7	Pendidik menayangkan video terkait materi yang akan dipelajari	✓	
8	Pendidik memberikan kesempatan kepada peserta didik untuk memberikan pendapatnya terkait video tersebut	✓	
9	Pendidik mengarahkan setiap kelompok untuk berdiskusi terkait materi yang akan dipelajari	✓	
10	Pendidik memfasilitasi peserta didik untuk membuat peta pikiran ( <i>Mind Map</i> ) terkait materi yang akan dipelajari	✓	
11	Pendidik mengarahkan peserta didik untuk menginterpretasikan isi <i>Mind Map</i> yang telah dibuat	✓	

12	Peserta didik mengarahkan peserta didik untuk menganalisis lebih dalam <i>Mind Map</i> yang telah dibuat	✓	
13	Pendidik mempersilahkan tiap kelompok untuk mempresentasikan hasil diskusi kelompok mereka	✓	
14	Pendidik mempersilahkan peserta didik lain untuk memberikan pertanyaan dan saling menjawab	✓	
<b>Penutup</b>			
14	Pendidik memberikan apresiasi terhadap kinerja peserta didik selama proses pembelajaran	✓	
15	Pendidik melakukan refleksi terkait materi yang telah dipelajari	✓	
16	Pendidik mempersilahkan peserta didik untuk menyimpulkan materi yang telah dipelajari	✓	
17	Pendidik menyampaikan materi yang akan dipelajari pada pertemuan selanjutnya	✓	
18	Pendidik menutup pembelajaran dengan mengucapkan salam	✓	

Jenepono, 10 November 2023

Observer 1

  
(MUSDALIFA SAPITI, S.Pd.)



Observer 3 (Nila Alvionita, S.P)

**LEMBAR OBSERVASI**  
**KETERLAKSANAAN MODEL PEMBELAJARAN ILMIZI**

Nama Sekolah : MAN JENEPONTO  
Materi Pokok : PEMANASAN GLOBAL  
Hari/Tanggal : Selasa, 14 November 2023  
Kelas/Pertemuan : 10.3 / pertama

Berilah tanda ceklis (✓) pada setiap pernyataan yang terdapat pada kolom di bawah ini, sesuai dengan hasil pengamatan anda.

**Keterangan :**

**Ya** : Jika aspek yang dinilai muncul

**Tidak** : Jika aspek yang dinilai tidak muncul

No	Aspek yang dinilai	Penilaian	
		Ya	Tidak
<b>Pendahuluan</b>			
1	Pendidik menyampaikan salam dan berdoa sebelum memulai pembelajaran	✓	
2	Pendidik menanyakan kabar dan mengecek kehadiran peserta didik	✓	
3	Pendidik mengkondusifkan kelas sebelum memulai pembelajaran	✓	
4	Pendidik menyampaikan tujuan pembelajaran	✓	
5	Pendidik menjelaskan kegiatan yang akan dilakukan selama proses pembelajaran	✓	
6	Pendidik membagi peserta didik menjadi beberapa kelompok secara acak	✓	
<b>Kegiatan Inti</b>			
7	Pendidik menayangkan video terkait materi yang akan dipelajari	✓	
8	Pendidik memberikan kesempatan kepada peserta didik untuk memberikan pendapatnya terkait video tersebut	✓	
9	Pendidik mengarahkan setiap kelompok untuk berdiskusi terkait materi yang akan dipelajari	✓	
10	Pendidik memfasilitasi peserta didik untuk membuat peta pikiran ( <i>Mind Map</i> ) terkait materi yang akan dipelajari	✓	
11	Pendidik mengarahkan peserta didik untuk menginterpretasikan isi <i>Mind Map</i> yang telah dibuat	✓	

12	Peserta didik mengarahkan peserta didik untuk menganalisis lebih dalam <i>Mind Map</i> yang telah dibuat	✓	
13	Pendidik mempersilahkan tiap kelompok untuk mempresentasikan hasil diskusi kelompok mereka	✓	
14	Pendidik mempersilahkan peserta didik lain untuk memberikan pertanyaan dan saling menjawab	✓	
<b>Penutup</b>			
14	Pendidik memberikan apresiasi terhadap kinerja peserta didik selama proses pembelajaran	✓	
15	Pendidik melakukan refleksi terkait materi yang telah dipelajari	✓	
16	Pendidik mempersilahkan peserta didik untuk menyimpulkan materi yang telah dipelajari	✓	
17	Pendidik menyampaikan materi yang akan dipelajari pada pertemuan selanjutnya	✓	
18	Pendidik menutup pembelajaran dengan mengucapkan salam	✓	

Jeneponto, 14 November 2023

Observer 1

  
(.....NILA ALVIONITA M.....)

**LEMBAR OBSERVASI  
KETERLAKSANAAN MODEL PEMBELAJARAN ILMIZI**

Nama Sekolah : MAN JENEPOHITO  
Materi Pokok : Perencanaan Global  
Hari/Tanggal : Sabtu, 18 November 2023  
Kelas/Pertemuan : 10-3 / Kedua

Berilah tanda ceklis (✓) pada setiap pernyataan yang terdapat pada kolom di bawah ini, sesuai dengan hasil pengamatan anda.

**Keterangan :**

**Ya** : Jika aspek yang dinilai muncul

**Tidak** : Jika aspek yang dinilai tidak muncul

No	Aspek yang dinilai	Penilaian	
		Ya	Tidak
<b>Pendahuluan</b>			
1	Pendidik menyampaikan salam dan berdoa sebelum memulai pembelajaran	✓	
2	Pendidik menanyakan kabar dan mengecek kehadiran peserta didik	✓	
3	Pendidik mengkondusifkan kelas sebelum memulai pembelajaran	✓	
4	Pendidik menyampaikan tujuan pembelajaran	✓	
5	Pendidik menjelaskan kegiatan yang akan dilakukan selama proses pembelajaran	✓	
6	Pendidik membagi peserta didik menjadi beberapa kelompok secara acak	✓	
<b>Kegiatan Inti</b>			
7	Pendidik menayangkan video terkait materi yang akan dipelajari	✓	
8	Pendidik memberikan kesempatan kepada peserta didik untuk memberikan pendapatnya terkait video tersebut	✓	
9	Pendidik mengarahkan setiap kelompok untuk berdiskusi terkait materi yang akan dipelajari	✓	
10	Pendidik memfasilitasi peserta didik untuk membuat peta pikiran ( <i>Mind Map</i> ) terkait materi yang akan dipelajari	✓	
11	Pendidik mengarahkan peserta didik untuk menginterpretasikan isi <i>Mind Map</i> yang telah dibuat	✓	

12	Peserta didik mengarahkan peserta didik untuk menganalisis lebih dalam <i>Mind Map</i> yang telah dibuat	✓	
13	Pendidik mempersilahkan tiap kelompok untuk mempresentasikan hasil diskusi kelompok mereka	✓	
14	Pendidik mempersilahkan peserta didik lain untuk memberikan pertanyaan dan saling menjawab	✓	
<b>Penutup</b>			
14	Pendidik memberikan apresiasi terhadap kinerja peserta didik selama proses pembelajaran	✓	
15	Pendidik melakukan refleksi terkait materi yang telah dipelajari	✓	
16	Pendidik mempersilahkan peserta didik untuk menyimpulkan materi yang telah dipelajari	✓	
17	Pendidik menyampaikan materi yang akan dipelajari pada pertemuan selanjutnya	✓	
18	Pendidik menutup pembelajaran dengan mengucapkan salam	✓	

Jeneponto, 18 November 2023

Observer 1

  
(.....NILA ALVYONITA M.....)

# LAMPIRAN E

## (PERSURATAN DAN DOKUMENTASI)

---

E.1: PERSURATAN

E.2: DOKUMENTASI



## E.1 PERSURATAN

### SK Pembimbing



**KEPUTUSAN DEKAN FAKULTAS TARBIYAH DAN KEGURUAN  
UNIVERSITAS ISLAM NEGERI ALAUDDIN MAKASSAR  
NOMOR: 1031 TAHUN 2022  
TENTANG  
PEMBIMBING PENELITIAN DAN PENYUSUNAN SKRIPSI MAHASISWA**

---

**DEKAN FAKULTAS TARBIYAH DAN KEGURUAN UIN ALAUDDIN MAKASSAR SETELAH:**

**Membaca** : Surat Ketua Jurusan/Prodi Pendidikan Biologi Fakultas Tarbiyah dan Keguruan UIN Alauddin Makassar, Tanggal 30 September 2022 tentang Permohonan Penetapan Pembimbing Skripsi mahasiswa an. Saif Jalali Sukari, NIN 20500119005, dengan judul "PENGARUH MODEL PEMBELAJARAN ILMEZI TERHADAP MOTIVASI, AKTIVITAS, DAN HASIL BELAJAR PESERTA DIDIK MATERI LINGKUNGAN KELAS X DI MAN JENEPONTO"

**Menimbang** : 1. Bahwa untuk membantu penelitian dan penyusunan skripsi mahasiswa tersebut, dipandang perlu untuk menetapkan Pembimbing Penelitian dan Penyusunan Skripsi Mahasiswa tersebut di atas.  
2. Bahwa mereka yang ditetapkan dalam keputusan ini dipandang cukup dan memenuhi syarat untuk melaksanakan tugas sebagai Pembimbing Penelitian dan Penyusunan Skripsi Mahasiswa tersebut.

**Mengingat** : 1. Undang-Undang RI Nomor 20 Tahun 2003 tentang Sistem Pendidikan Nasional;  
2. Peraturan Pemerintah RI Nomor 4 Tahun 2014 tentang Penyelenggaraan Pendidikan Tinggi dan Pengelolaan Perguruan Tinggi;  
3. Keputusan Presiden RI Nomor 57 Tahun 2015 tentang Perubahan IAIN Alauddin Makassar menjadi Universitas Islam Negeri (UIN) Alauddin Makassar;  
4. Peraturan Menteri Agama RI Nomor 3 Tahun 2018 tentang Perubahan Kedua atas Peraturan Menteri Agama RI Nomor 25 Tahun 2013 tentang Organisasi dan Tata Kerja UIN Alauddin Makassar;  
5. Peraturan Menteri Agama Nomor 28 Tahun 2014 (s. Peraturan Menteri Agama Nomor 9 Tahun 2016 tentang Statuta UIN Alauddin Makassar);  
6. Keputusan Menteri Pendidikan dan Kebudayaan RI Nomor: 072/01/1996 tentang Kriteria Akreditasi Program Studi pada Perguruan Tinggi untuk Program Sarjana;  
7. Keputusan Rektor UIN Alauddin Makassar Nomor 226/D Tahun 2013 tentang Declamasi Etikasi UIN Alauddin Makassar;  
8. Keputusan Rektor UIN Alauddin Makassar Nomor 489 Tahun 2022 tentang Kalender Akademik UIN Alauddin Makassar Tahun Akademik 2022/2023;  
9. Daftar Isian Pengisian Anggaran (DIPA) BLU Fakultas Tarbiyah dan Keguruan UIN Alauddin Makassar Tahun Anggaran 2022.

**MEMUTUSKAN**

**Pertama** : Mengangkat/menunjuk saudara:  
1. **Dr. H. Muhi Kapi, M. Pd.** (sebagai pembimbing pertama)  
2. **Ahmad Ali, S. PS, M. Pd.** (sebagai pembimbing kedua)

**Kedua** : Tugas pembimbing adalah (1) memeriksa proposal dan naskah skripsi; (2) memberi petunjuk-petunjuk perbaikan mengenai materi, metode, bahasa, dan kemampuan menguasai masalah; (3) memberikan catatan dan petunjuk terhadap skripsi yang dituliskan dalam buku konsultasi karya ilmiah; dan (4) menghadirkan ujian kualifikasi proposal, ujian kualifikasi hasil, dan sidang monografi;

**Ketiga** : Segala biaya yang berkaitan dengan penarikan keputusan ini dibebankan kepada anggaran DIPA BLU UIN Alauddin Makassar Tahun Anggaran 2022;

**Keempat** : Keputusan ini berlaku sejak tanggal ditetapkannya dan apabila terdapat kekeliruan di dalam penetapkannya akan diadakan perubahan/perbaikan sebagaimana mestinya.

Keputusan ini disampaikan kepada tiap-tiap yang bersangkutan untuk diketahui dan dilaksanakan dengan penuh tanggung jawab.



Ditetapkan di : Gowa  
Tanggal : 2 Desember 2022

**Dr. H. Marjani, S.Ag., M.Pd.I.**  
NIP. 197810112005011086

Dredikawan  
1. Ketua UIN Alauddin Makassar;  
2. Dekan Fakultas, Koordinator, dan Asisten Pembina Tarbiyah dan Keguruan

## SK Penguji



**KEPUTUSAN DEKAN FAKULTAS TARRBIYAH DAN KEGURUBAN  
UIN ALAUDDIN MAKASSAR  
NOMOR: 1983 TAHUN 2023**

**TENTANG**

**PANITIA/DEWAN PENGUJI KUALIFIKASI PROPOSAL SKRIPSI**

**DEKAN FAKULTAS TARRBIYAH DAN KEGURUBAN UIN ALAUDDIN MAKASSAR SETELAH:**

- Membaca** : Surat Ketua Jurusan/Prodi Pendidikan Biologi Fakultas Tarbiyah dan Keguruan UIN Alauddin Makassar, Tanggal 3 Mei 2023 tentang Permohonan Ujian Kualifikasi Proposal Skripsi mahasiswa a.n. Sol Jalali Sukari, NIM 20500119085 dengan judul: 'Pengaruh Penerapan Model Pembelajaran HLMZI terhadap Aktivitas dan Hasil Belajar Peserta Didik Materi Pemertanian Global Kelas X MAN Joropantar'
- Menimbang** : 1. Bahwa untuk melaksanakan Ujian Kualifikasi Proposal Skripsi mahasiswa tersebut di atas, dipandang perlu menetapkan Panitia/Dewan Penguji.  
2. Bahwa mereka yang tersebut namanya dalam Keputusan ini dipandang cukup untuk melaksanakan tugas Ujian Kualifikasi Proposal Skripsi tersebut.
- Mengingat** : 1. Undang-Undang RI Nomor 24 Tahun 2003 tentang Sistem Pendidikan Nasional;  
2. Peraturan Pemerintah RI Nomor 4 Tahun 2014 tentang Penyelenggaraan Pendidikan Tinggi dan Pengelolaan Perguruan Tinggi;  
3. Peraturan Presiden RI Nomor 57 Tahun 2005 tentang Perubahan Status UIN Alauddin Makassar menjadi UIN Alauddin Makassar;  
4. Peraturan Menteri Agama RI Nomor 3 Tahun 2010 tentang Perubahan Kedua atas Peraturan Menteri Agama RI Nomor 25 Tahun 2013 tentang Organisasi dan Tata Kerja UIN Alauddin Makassar;  
5. Peraturan Menteri Agama RI Nomor 20 Tahun 2014 tentang Status UIN Alauddin Makassar;  
6. Keputusan Rektor UIN Alauddin Makassar Nomor 224/D Tahun 2019 tentang Pedoman Edukasi UIN Alauddin;  
7. Keputusan Rektor UIN Alauddin Makassar Nomor 409 Tahun 2022 tentang Kalender Akademik UIN Alauddin Makassar Tahun Akademik 2022/2023;  
8. Daftar Isian Pengisian Anggaran (DIPA) BLU Fakultas Tarbiyah dan Keguruan UIN Alauddin Makassar Tahun Anggaran 2022.

**MEMUTUSKAN**

- Menetapkan**  
**Pertama** : Membentuk Panitia/Dewan Penguji Kualifikasi Proposal Skripsi mahasiswa: Sol Jalali Sukari, NIM: 20500119085  
**Pemangku jawab** : Dr. H. A. Marjani, M.Pd.I.  
**Ketua Sidang** : Dr. H. Muhib Rapi, M.Pd.  
**Sekretaris Sidang** : Ahmad Ali, S.Pd, M.Pd.  
**Penguji I** : Wiwita Pranita Arif, S.Pd, M.Pd.  
**Penguji II** : Syahrani, S.Pd, M.Pd.  
**Pelaksana** : Setyan, S.Pd, M.Pd.
- Kedua** : Panitia/Dewan Penguji Kualifikasi Proposal Skripsi bertugas untuk mempersiapkan dan melaksanakan ujian terhadap mahasiswa tersebut;
- Ketiga** : Segala biaya yang timbul akibat diteruskannya Keputusan ini dibebankan kepada Anggaran DIPA BLU UIN Alauddin Makassar Tahun Anggaran 2022 sesuai dengan ketentuan dan peraturan yang berlaku;
- Keempat** : Keputusan ini mulai berlaku sejak tanggal ditetapkan dan apabila di kemudian hari terdapat kekhilafan/kesalahan di dalamnya akan diperbaiki sebagaimana mestinya.
- Keputusan ini disampaikan kepada tiap-tiap yang bersangkutan untuk dilaksanakan dengan perintah tanggung jawab.

Ditetapkan di : Sarung-Growi  
 Tanggal : 4 Mei, 2023  
  
 Dr. H. Marjani, S.Ag, M.Pd.I.  
 NIP. 197810112005011006

**Terselenggara:**

1. Sektor UIN Alauddin Makassar;
2. Subbag Akademik, Kemahasiswaan, dan Alumni Fakultas Tarbiyah dan Keguruan;

## Surat Izin Penelitian LP2M



**KEMENTERIAN AGAMA REPUBLIK INDONESIA**  
**UNIVERSITAS ISLAM NEGERI ALAUDDIN MAKASSAR**  
**LEMBAGA PENELITIAN DAN PENGABDIAN KEPADA MASYARAKAT**  
 Jl. H.M. Yasin Limpo No. 36, Romang Polong-Gowa (0411) 841879  
 email: lp2m@uian-alauddin.ac.id website: lp2m.uian-alauddin.ac.id

Nomor : B-01839/Uh.06/LP2MPP.00.89/2023  
 Sifat : Biasa  
 Lamp : 1 (satu) Rangkap Proposal  
 Hal : Rekomendasi Izin Penelitian

Kepada Yth.  
 Gubernur Provinsi Sulawesi Selatan  
 C.q. Kepala UPT P2T BKPMD Provinsi Sulawesi Selatan

di  
 Tempat

Assalamu Alaikum Vth. Wb.

Dengan hormat disampaikan bahwa mahasiswa(i) Universitas Islam Negeri Alauddin Makassar dengan identitas di bawah ini:

Nama : Siti Jalali Sukuti  
 NIM : 20500119035  
 Semester/T.A. : IX (Sembilan)/T.A. 2023-2024  
 Fakultas : Fakultas Tarbiyah dan Keguruan  
 Jurusan/Prodi : Pendidikan Biologi  
 Alamat : J. A. P. Pattaranri VII No. 4 Makassar  
 No. HP : 082158904795

bermaksud melakukan penelitian dalam rangka penyusunan Skripsi sebagai salah satu syarat untuk memperoleh gelar Sarjana (S1). Dengan judul Skripsi: **Pengaruh Model Pembelajaran ILMSI Terhadap Aktivitas dan Hasil Belajar Peserta Didik Materi Pemanasan Global Kelas X MAN Jeneponto**.

Untuk maksud tersebut, kami mengharapkan kiranya kepada mahasiswa(i) tersebut dapat diberi izin untuk melakukan penelitian di **MAN Jeneponto** dari tanggal **30/10/2023** sampai **2 Desember 2023**.

Demikian rekomendasi ini dibuat, atas perhatian dan kerjasamanya diucapkan terima kasih.



misr - mahasiswa yang bersangkutan  
 - peminat



## Surat Izin Penelitian dari Dinas Penanaman Modal dan Pelayanan Satu Pintu



**PEMERINTAH PROVINSI SULAWESI SELATAN**  
**DINAS PENANAMAN MODAL DAN PELAYANAN TERPADU SATU PINTU**  
 Jl. Brigjenwiryo No.5 Telp. (0411) 441077 Fax. (0411) 448836  
 Website : <http://smap.new.sulselprov.go.id> Email : [ptsp@sulselprov.go.id](mailto:ptsp@sulselprov.go.id)  
 Makassar 90231

---

Nomor	: 27861/S.01/PTSP/2023	Kepada Yth.
Lampiran	: -	Kepala Kantor Kementerian Agama
Perihal	: <u>Izin penelitian</u>	Kab. Jeneponto

di-  
Tempat

Berdasarkan surat Ketua LPPM UIN Alauddin Makassar Nomor : B-01839/Un.06/LP2M/PP.00.9/9/2023 tanggal 17 Oktober 2023 perihal tersebut diatas, mahasiswa/peneliti dibawah ini:

N a m a	: <b>SUL JALALI SUKURI</b>
Nomor Pokok	: 20500119085
Program Studi	: Pendidikan Biologi
Pekerjaan/Lembaga	: Mahasiswa (S1)
Alamat	: J. H. M. Yasin Limpo No. 36 Romang Polong-Gowa PROVINSI SULAWESI SELATAN

Bermaksud untuk melakukan penelitian di daerah/kantor saudara dalam rangka menyusun SKRIPSI, dengan judul :

**\* Pengaruh Model Pembelajaran ILMIZI Terhadap Aktivitas dan Hasil Belajar Peserta Didik Materi Pemanasan Global Kelas X MAN Jeneponto \***

Yang akan dilaksanakan dari : Tgl. **30 Oktober s/d 02 Desember 2023**

Sehubungan dengan hal tersebut diatas, pada prinsipnya kami *menyetujui* kegiatan dimaksud dengan ketentuan yang tertera di belakang surat izin penelitian.

Demikian Surat Keterangan ini diberikan agar dipergunakan sebagaimana mestinya.

Diterbitkan di Makassar  
Pada Tanggal 18 Oktober 2023

**KEPALA DINAS PENANAMAN MODAL DAN PELAYANAN TERPADU  
SATU PINTU PROVINSI SULAWESI SELATAN**



**ASRUL SANI, S.H., M.Si.**  
 Pangkat : PEMBINA TINGKAT I  
 Nip : 19750321 200312 1 008

Tembusan Yth:

1. Ketua LPPM UIN Alauddin Makassar di Makassar,
2. Pihak terkait.

## Surat Izin Penelitian ke Sekolah



**KEMENTERIAN AGAMA REPUBLIK INDONESIA**  
**UNIVERSITAS ISLAM NEGERI ALAUDDIN MAKASSAR**  
**LEMBAGA PENELITIAN DAN PENGABDIAN KEPADA MASYARAKAT**  
 Jl. H.M. Yasin Limpo No. 30, Rongrang Pong-Gowa (0411) 841079  
 email : [info@uianalauddin.ac.id](mailto:info@uianalauddin.ac.id) website : [uianalauddin.ac.id](http://uianalauddin.ac.id)

Nomor : B. 6083/Un-56/LP/P2/MPP/00/B/10/2023  
 Sifat : Biasa  
 Lamp. : 1 (satu) Rangkap Proposal  
 Hal : Rekomendasi Izin Penelitian

Kepada Yth.  
**MAN Jeneponto**

di  
 Tempat

Assalamu Alaikum Wa' Wb.

Dengan hormat disampaikan bahwa mahasiswa(i) Universitas Islam Negeri Alauddin Makassar dengan identitas di bawah ini:

Nama : Sul Jatali Sukuti  
 NIM : 20500119035  
 Semester/T.A. : IX (Sembilan)/T.A. 2023-2024  
 Fakultas : Fakultas Tarbiyah dan Keguruan  
 Jurusan/Prodi : Pendidikan Biologi  
 Alamat : J. A. P. Pettarani VI No. 4 Makassar  
 No. HP : 082158904795

bermaksud melakukan penelitian dalam rangka penyusunan skripsi sebagai salah satu syarat untuk memperoleh gelar Sarjana Dengan judul skripsi: **Pengaruh Model Pembelajaran ILMI Terhadap Aktivitas dan Hasil Belajar Peserta Didik Materi Pemanasan Global Kelas X MAN Jeneponto.**

Untuk maksud tersebut, kami mengharapkan kiranya kepada mahasiswa(i) tersebut dapat diberi izin untuk melakukan penelitian di **MAN Jeneponto** dari tanggal **30 Oktober 2023 - 2 Desember 2023.**

Demikian rekomendasi ini dibuat, atas perhatian dan kerjasamanya diucapkan terima kasih



tersebut - mahasiswa yang bersangkutan  
 - peminat

## Surat Keterangan Telah Meneliti



**KEMENTERIAN AGAMA REPUBLIK INDONESIA  
KANTOR KEMENTERIAN AGAMA KABUPATEN JENEPONTO  
MADRASAH ALIYAH NEGERI JENEPONTO**

Alamat : Jl. Larto Dg. Pasirwang No. 351 Kab. Jeneponto Kode Pos 92316  
Email : man\_binamajeneponto@yahoo.co.id

**SURAT KETERANGAN TELAH MELAKSANAKAN PENELITIAN**  
Nomor : B-137/Man.21.07.01/PP.09.6/11/2023

Yang bertanda tangan di bawah ini,

Nama : H. Munandar, S.Ag.,M.M  
NIP : 197503032007101001  
Pangkat/Gol. Ruang : Pembina / IV/a  
Jabatan : PA. Kepala Madrasah  
Sekolah : Madrasah Aliyah Negeri (MAN) Jeneponto

dengan ini menerangkan bahwa :

Nama Mahasiswa : Sul Jalali Sukuri  
NIM : 20500119085  
Jurusan : Pendidikan Biologi (S-1)  
Fakultas : Fakultas Tarbiyah dan Keguruan UIN Alauddin Makassar  
Judul : "Pengaruh Penerapan Model Pembelajaran ILMIZI Terhadap Aktivitas dan Hasil Belajar Peserta Didik Materi Pemanasan Global Kelas X MAN Jeneponto"

Benar yang bersangkutan telah melakukan penelitian untuk keperluan Penyusunan Skripsi yang berjudul "Pengaruh Penerapan Model Pembelajaran ILMIZI Terhadap Aktivitas dan Hasil Belajar Peserta Didik Materi Pemanasan Global Kelas X MAN Jeneponto" yang dilaksanakan pada tanggal 13 November 2023 s/d 18 November 2023.

Demikian surat keterangan ini dibuat dengan sebenarnya, untuk digunakan sebagaimana mestinya.

Jeneponto, 26 November 2023

Kepala Madrasah Aliyah Negeri Jeneponto,

H. Munandar, S.Ag.,M.M  
NIP. 197503032007101001

## E.2 DOKUMENTASI

### KELAS EKPERIMEN



Mengerjakan soal *pretest*



Mengerjakan soal Pretest



Menonton video



Diskusi dan pembuatan Mind Map



Presentasi



Pemberian Pertanyaan



Pengauatan Materi



Foto Bersama

**KELAS KONTROL**



Pemberian soal *pretest*



Kegiatan membaca



Tanya jawab



Penguatan Materi



Foto Bersama



**DAFTAR RIWAYAT HIDUP**

Sul Jalali Sukuri lahir di Makassar pada tanggal 10 Januari 2002 dari pasangan Ayahanda Drs. H. Sukuri dengan Ibunda Hj. Saintang, dan merupakan anak terakhir dari empat bersaudara. Memulai pendidikan pada sekolah SDN No. 84 Ganrang-Ganrang pada tahun 2007 yang kemudian tamat pada tahun 2013. Pada tahun 2013 masuk di MTsN 1 Jeneponto hingga tahun 2016. Kemudian pada tahun

2016 lanjut ke MAN Jeneponto sampai lulus pada tahun 2019. Pada tahun 2019 diterima sebagai mahasiswa di Universitas Islam Negeri Alauddin Makassar di Fakultas Tarbiyah dan Keguruan Program Studi Pendidikan Biologi.