

PENGARUH PENERAPAN MODEL PEMBELAJARAN *GIVING QUESTION AND GETTING ANSWER* BERBANTUAN KOMIK PADA PEMBELAJARAN IPS TERHADAP KEMAMPUAN DAYA INGAT PESERTA DIDIK KELAS III SDN 19 TURATEA KAB. JENEPONTO



Skripsi

Diajukan untuk Memenuhi Salah Satu Syarat Memperoleh Gelar Sarjana
Pendidikan Jurusan Pendidikan Guru Madrasah Ibtidaiyah
pada Fakultas Tarbiyah dan Keguruan
UIN Alauddin Makassar

Oleh :

NUR ADILA SUDIHIN

NIM. 20800120008

**FAKULTAS TARBIYAH DAN KEGURUAN
UIN ALAUDDIN MAKASSAR
2024**

PERNYATAAN KEASLIAN SKRIPSI

Mahasiswa yang bertanda tangan di bawah ini:

Nama : Nur Adila Sudihin
NIM : 20800120008
Tempat/Tgl. Lahir : Pinrang, 27 Januari 2002
Jurusan : Pendidikan Guru Madrasah Ibtidaiyah
Fakultas : Tarbiyah dan Keguruan
Alamat : Benteng 1 Kecamatan Patampanua Kabupaten Pinrang
Judul : Pengaruh Penerapan Model Pembelajaran *Giving Question and Getting Answer* Berbantuan Komik Pada Pembelajaran IPS Terhadap Kemampuan Daya Ingat Peserta Didik Kelas III SDN 19 Turatea Kab. Jeneponto

Menyatakan dengan sesungguhnya dan penuh kesadaran bahwa skripsi ini benar adalah hasil karya sendiri. Jika di kemudian hari terbukti bahwa ia merupakan duplikat, tiruan, plagiat, atau dibuat oleh orang lain, sebagian atau seluruhnya, maka skripsi dan gelar yang diperoleh karenanya batal demi hukum.

Samata, 01 Agustus 2024

Penulis



Nur Adila Sudihin
NIM 20800120008

PENGESAHAN

PENGESAHAN SKRIPSI


Sebelum yang berjudul "Pengaruh Penerapan Model Pembelajaran *Givey Question and Giving Answer* Terhadap Hasil Pada Pembelajaran IPS Terhadap Kemampuan Daya Ingat Peserta Didik Kelas XI IPS 19 Taruna Halu Bontomatene" yang disusun oleh Nur Adila Saifudin NIM 20400120008 Mahasiswa Program Studi PGMI UIN Alauddin Makassar, telah direvisi dan diperbaharui dalam selang 1 (satu) bulan (Masaoprek) yang ditandatangani pada hari Selasa, 29 Juli 2024, dikarenakan telah dapat diterima sebagai salah satu syarat memperoleh gelar Sarjana Pendidikan pada Jurusan Pendidikan Guru-Mahasiswa Pendidikan dengan selang waktu perbaikan.

Jawa, 29 Juli 2024

DEWAN PENGUJI:
Nomor SK 290 Tahun 2024

Ketua Sidang	Dr. H. Muhammad K. M. Ag.	
Sekretaris Sidang	M. Minto Firdausyah, S.Pd., M.Pd.	
DEWAN PENGUJI:		
Pengaji I	Dr. Muzroq S. Ag., M. Ag.	
Pengaji II	Charoti Saleh, S. Ag., M. Ed., Ph.D.	
Bendaharing I	Prof. H. Hamdan, M.A., Ph.D.	
Bendaharing II	Wahsanudin Nur Anwar Rizki, S. Pd., M. Pd.	

Direktus Orbis
Dekan FTK, UIN Alauddin Makassar,


Dr. H. Andi Achmad, M. Pd.
NIP. 196606081994011002

KATA PENGANTAR

بِسْمِ اللَّهِ الرَّحْمَنِ الرَّحِيمِ

Alhamdulillah merupakan kalimat yang pantas penulis haturkan untuk menggambarkan rasa syukur kehadiran Allah swt. Atas rahmat kesehatan dan kesempatan yang diberikan kepada penulis sehingga dapat menyelesaikan skripsi ini. Sholawat dan salam semoga selalu tercurah kepada junjungan kita *Nabiyullah* Muhammad saw sebagai uswatun hasanah bagi umat muslim rahmatan lil alamin.

Penulis menyadari bahwa dalam penyusunan karya tulis ilmiah ini tak luput dari kekurangan karena kelemahan dan keterbatasan penulis maupun hambatan dan kendala yang mengiringi proses penyusunan. Namun, hal tersebut dapat teratasi berkat bantuan dan motivasi dari semua pihak yang dengan senang hati membantu dalam penyusunan ini. Oleh karena itu penulis ingin menyampaikan ucapan terima kasih kepada semua pihak yang telah berkontribusi baik dalam bentuk materi, tenaga dan doa dalam penyelesaian karya tulis ilmiah ini. Rasa terima kasih yang sebesar-besarnya penulis sampaikan kepada kedua orang tua penulis, ayahanda Sudihin, S.Pd dan ibunda Salma, S.Pd tercinta yang telah membesarkan dan mendidik dengan penuh kasih serta senantiasa membiayai proses perkuliahan hingga selesai tak lupa pula memanjatkan doa-doa terbaiknya untuk penulis. Ucapan terima kasih juga penulis sampaikan kepada saudara-saudara penulis kedua adik laki-laki Muhammad Al-Farizi Sudihin dan Fayyad Khalfani, serta keluarga-keluarga penulis yang senantiasa memberi semangat dalam penyelesaian. Tak lupa pula penulis sampaikan ucapan terima kasih kepada:

1. Prof. H. Hamdan Juhannis, M.A., Ph.D. Rektor UIN Alauddin Makassar, beserta Wakil Rektor I Prof. Dr. H. Kamaluddin Abunawas, M. Ag. Wakil Rektor II Dr. H. Andi Aderus, Lc., M. Ag. Wakil Rektor III Prof. Dr. H. Muhammad Khalifah Mustami, M. Pd. dan Wakil Rektor IV Prof. Muhammad Amri, Lc., M. Ag. yang telah membina dan memimpin UIN Alauddin Makassar menjadi tempat bagi peneliti untuk memperoleh ilmu baik dari segi akademik maupun ekstrakurikuler.
2. Dr. H. Andi Achruh, M. Pd. I Dekan Fakultas Tarbiyah dan Keguruan UIN Alauddin Makassar beserta Wakil Dekan I Dr. H. Muh. Rapi, M. Pd. Wakil Dekan II Dr. M. Rusdi, M. Ag. dan Wakil Dekan III Dr. Ridwan Idris, S. Sg., M. Pd. atas segala fasilitas yang diberikan dan senantiasa memberikan dorongan dan bimbingan kepada penulis.
3. Dr. H. Munawir K, M. Pd. I. dan M. Mirza Fatahullah, M. Pd. Ketua Jurusan dan Sekretaris Jurusan Pendidikan Guru Madrasah Ibtidaiyah Fakultas Tarbiyah dan Keguruan UIN Alauddin Makassar yang senantiasa memberikan dorongan, bimbingan dan semangat.
4. Prof. H. Hamdan Juhannis, M.A., Ph.D. Pembimbing I, dan Immawati Nur Aisyah Rivai, S. Pd., M. Pd. Pembimbing II, yang dengan tulus ikhlas meluangkan waktunya memberikan petunjuk, bimbingan, arahan dan motivasi.
5. Dr. Munirah, S. Ag., M. Ag. Penguji I, dan Chairati Saleh, S. Ag., M.Ed., Ph. D. Penguji II, yang telah meluangkan waktunya untuk menguji dan mengarahkan kepada penulis dalam perbaikan skripsi ini.
6. Para Dosen Jurusan Pendidikan Guru Madrasah Ibtidaiyah Fakultas Tarbiyah dan Keguruan Universitas Islam Negeri (UIN) Alauddin Makassar yang tidak dapat penulis sebutkan satu persatu.

7. Teman-teman mahasiswa Program Studi Pendidikan Guru Madrasah Ibtidaiyah Angkatan 2020 terkhusus Bucinerss dan Thecomkoh yang selalu membersamai, memberi semangat, masukan, dan solusi selama menyusun skripsi ini.
8. Dan teruntuk diri sendiri terima kasih sudah bertahan sampai dititik penyelesaian skripsi ini.

Penulis berharap skripsi ini dapat bermanfaat bagi banyak kalangan, terutama para pejuang akademis, dan penulis sendiri. Semoga Allah swt. Senantiasa melindungi dan memberikan kesehatan bagi semua pihak yang sudah terlibat dalam penyelesaian skripsi ini.

Samata, 01 Agustus 2024
Penyusun



Nur Adila Sudihin
NIM 20800120008

DAFTAR ISI

SAMPUL	i
JUDUL	i
PERNYATAAN KEASLIAN SKRIPSI	ii
PENGESAHAN	iii
KATA PENGANTAR	iv
DAFTAR ISI	vii
DAFTAR TABEL	ix
PEDOMAN TRANSLITERASI ARAB-LATIN DAN SINGKATAN	xi
ABSTRAK	xviii
BAB I PENDAHULUAN	1
A. Latar Belakang Masalah.....	1
B. Rumusan Masalah	6
C. Hipotesis	7
D. Definisi Operasional dan Ruang Lingkup Penelitian	8
E. Kajian Pustaka.....	9
F. Tujuan dan Kegunaan Penelitian	14
BAB II TINJAUAN TEORETIS	17
A. Model Pembelajaran <i>Giving Question and Getting Answer</i>	17
B. Komik	21
C. Pembelajaran Ilmu Pengetahuan Sosial (IPS)	30
D. Kemampuan Daya Ingat	32
E. Kerangka Pikir.....	37
BAB III METODOLOGI PENELITIAN	40
A. Etika Penelitian.....	40
B. Jenis dan Lokasi Penelitian	42

C. Desain Penelitian	43
D. Populasi dan Sampel	43
E. Metode Pengumpulan Data.....	45
F. Instrumen Penelitian	45
G. Validasi dan Reliabilitas Instrumen.....	48
H. Teknik Pengolahan dan Analisis Data	51
BAB IV HASIL PENELITIAN DAN PEMBAHASAN	57
A. Hasil Penelitian	57
B. Pembahasan Hasil Penelitian.....	66
BAB V PENUTUP	72
A. Kesimpulan	72
B. Implikasi Penelitian.....	73
DAFTAR PUSTAKA.....	74
LAMPIRAN-LAMPIRAN	77
DAFTAR RIWAYAT HIDUP.....	92

DAFTAR TABEL

Tabel 3.1 Desain <i>One Group Pretest Posttest</i>	43
Tabel 3.2 Kisi-kisi Soal <i>Pretest</i> dan <i>Posttest</i>	47
Tabel 3.3 Kategori Rumus <i>Aiken V</i>	49
Tabel 3.4 Hasil Validasi Instrumen Tes Kemampuan Daya Ingat Peserta Didik.....	49
Tabel 3.5 Interpretasi Reliabilitas Instrumen.....	51
Tabel 3.6 Hasil Uji Reliabilitas Instrumen.....	51
Tabel 3.7 Pengkategorian Penguasaan Materi.....	55
Tabel 4.1 Nilai Daya Ingat IPS Peserta Didik Sebelum Penerapan Model Pembelajaran <i>Giving Question and Getting Answer</i> Berbantuan Komik.....	57
Tabel 4.2 Distribusi Frekuensi Nilai <i>Pretest</i>	58
Tabel 4.3 Statistik Deskriptif Kemampuan Daya Ingat IPS Peserta Didik Sebelum Penerapan Model Pembelajaran <i>Giving Question and Getting Answer</i> Berbantuan Komik.....	59
Tabel 4.4 Kategori Kemampuan Daya Ingat IPS Peserta didik Kelas III SD Negeri 19 Turatea Kab. Jeneponto Sebelum Penerapan Model Pembelajaran <i>Giving Question and Getting Answer</i> Berbantuan Komik	60
Tabel 4.5 Nilai Hasil Tes Daya Ingat IPS Peserta Didik Setelah Penerapan Model Pembelajaran <i>Giving Question and Getting Answer</i> Berbantuan Komik	61
Tabel 4.6 Distribusi Frekuensi Nilai <i>Posttest</i>	62

Tabel 4.7 Statistik Deskriptif Hasil Kemampuan Daya Ingat IPS Peserta Didik Setelah Penerapan Model Pembelajaran <i>Giving Question and Getting Answer</i> Berbantuan Komik.....	62
Tabel 4.8 Kategori Kemampuan Daya Ingat Peserta Didik di Kelas III SD Negeri 19 Turatea Kab. Jeneponto	63
Tabel 4.9 Uji Normalitas <i>Pretest</i> dan <i>Posttest</i> Kemampuan Daya Ingat Peserta Didik di Kelas III SD Negeri 19 Turatea Kab. Jeneponto	64
Tabel 4.10 Uji Hipotesis <i>Paired Sampel Statistik</i>	65

PEDOMAN TRANSLITERASI ARAB-LATIN DAN SINGKATAN

A. Transliterasi Arab-Latin

1. Konsonan

Daftar huruf bahasa Arab dan transliterasinya kedalam huruf Latin dapat dilihat pada table berikut:

Huruf Arab	Nama	Huruf Latin	Nama
ا	alif	tidak dilambangkan	tidak dilambangkan
ب	ba	B	Be
ت	ta	T	Te
ث	sa	S	es (dengan titik di atas)
ج	jim	J	Je
ح	ha	ḥ	ha (dengan titik di bawah)
خ	kha	Kh	ka dan ha
د	dal	D	De
ذ	zal	Z	zet (dengan titik di atas)
ر	ra	R	Er
ز	zai	Z	Zet
س	sin	S	Es
ش	syin	Sy	es dan ye
ص	ṣad	ṣ	es (dengan titik di bawah)
ض	ḍa	ḍ	de (dengan titik di bawah)
ط	ṭa	ṭ	te (dengan titik di bawah)
ظ	ẓa	ẓ	zet (dengan titik di bawah)
ع	'ain	'	apostrof terbalik
غ	gain	G	Ge
ف	fa	F	Ef
ق	qaf	Q	Qi
ك	kaf	K	Ka
ل	lam	L	El
م	mim	M	Em
ن	nun	N	En
و	wau	W	We
هـ	ha	H	Ha
ء	hamzah	'	Apostrof
ي	ya	Y	Ye

Hamzah (ء) yang terletak diawal kata mengikuti vokalnya tanpa diberi tanda apapun. Jika ia terletak ditengah atau diakhir, maka ditulis dengan tanda(').

2. Vokal

Vokal Bahasa Arab, seperti vocal Bahasa Indonesia, terdiri atas vocal tunggal atau monoftong dan vokal rangkap atau diftong.

Vokal tunggal Bahasa Arab yang lambangnya berupa tanda atau harakat, transliterasinya sebagai berikut:

Tanda	Nama	Huruf Latin	Nama
ا	<i>fathah</i>	A	A
إ	<i>Kasrah</i>	I	I
أ	<i>dammah</i>	U	U

Vokal rangkap Bahasa Arab yang lambangnya berupa gabungan antara harakat dan huruf, transliterasinya berupa gabungan huruf, yaitu:

Tanda	Nama	Huruf Latin	Nama
ئى	<i>fathah danya</i>	Ai	a dan i
ئو	<i>fathah danwau</i>	Au	a dan u

Contoh:

كَيْفَ : *kaifa*

هَوَّلَ : *hauila*

3. Maddah

Maddah atau vokal panjang yang lambangnya berupa harakat dan huruf, transliterasinya berupa huruf dan tanda,yaitu:

Harakat dan Huruf	Nama	Huruf dan Tanda	Nama
ا... ا... ا...	<i>fathah danalif atauya</i>	Ā	a dan garis di atas
إ...	<i>Kasrah danya</i>	Ī	i dan garis di atas
أ...	<i>dammah danwau</i>	Ū	u dan garis di atas

Contoh:

مَاتَ : *māta*

رَمَى : *ramā*

قِيلَ : *qīla*

يَمُوتُ : *yamūt*

4. *Ta marbūṭah*

Transliterasi untuk *ta marbūṭah* ada dua, yaitu *ta marbūṭah* yang hidup atau mendapat harakat fathah, kasrah, dan dammah, transliterasinya adalah [t]. Sedangkan *ta marbūṭah* yang mati atau mendapat harakat sukun, transliterasinya adalah [h].

Kalau pada kata yang berakhir dengan *ta marbūṭah* diikuti oleh kata yang menggunakan kata sandang *al-*serta bacaan kedua kata itu terpisah, maka *ta marbūṭah* itu ditransliterasikan dengan *ha[h]*.

Contoh:

رَوْضَةُ الْأَطْفَالِ : *rauḍahal-atfāl*

الْمَدِينَةُ الْفَاضِلَةُ : *al-madīnahal-fāḍilah*

الْحِكْمَةُ : *al-ḥikmah*

5. *Syaddah (Tasydīd)*

Syaddah atau *tasydīd* yang dalam sistem tulisan Arab dilambangkan dengan sebuah tanda *tasydīd* (ّ), dalam transliterasi ini dilambangkan dengan perulangan huruf (konsonan ganda) yang diberi tanda *syaddah*.

Contoh:

رَبَّنَا : *rabbana>*

نَجَّيْنَا : *najjaina>*

الْحَقُّ : *al-haqq*

نُعَمَّ : *nu“ima*

عَدُوُّ : *‘aduwwun*

Jika huruf *ع* ber-*tasydid* di akhir sebuah kata dan didahului oleh huruf *kasrah* (*عِي*) maka ia ditransliterasi seperti huruf *maddah* menjadi (*ī*).

Contoh:

عَلِيٌّ : 'Alī (bukan 'Aliyyatau 'Aly)

عَرَبِيٌّ : 'Arabī (bukan 'Arabiyy atau 'Araby)

6. Kata Sandang

Kata sandang dalam sistem tulisan Arab dilambangkan dengan huruf *ال* (*alif lam ma'arifah*). Dalam pedoman transliterasi ini, kata sandang ditransliterasi seperti biasa, *al-*, baik ketika ia diikuti oleh huruf *syamsiyyah* maupun huruf *qamariyyah*. Kata sandang tidak mengikuti bunyi huruf langsung yang mengikutinya. Kata sandang ditulis terpisah dari kata yang mengikutinya dan dihubungkan dengan garis mendatar (-).

Contoh:

الشَّمْسُ : *al-syamsu* (bukan *asy-syamsu*)

الزَّلْزَلَةُ : *al-zalزالah* (bukan *az-zalزالah*)

الفَلْسَفَةُ : *al-falsafah*

الْبِلَادُ : *al-bilādu*

7. Hamzah

Aturan transliterasi huruf hamzah menjadi apostrof (') hanya berlaku bagi hamzah yang terletak di tengah dan akhir kata. Namun, bila hamzah terletak di awal kata, ia tidak dilambangkan, karena dalam tulisan Arab ia berupa alif.

Contoh:

مُرُونٌ : *ta'murūna*

النَّوْعُ : *al-nau'*

شَيْءٌ : *syai'un*

8. Penulisan Kata Arab yang Lazim Digunakan dalam Bahasa Indonesia

Kata, istilah atau kalimat Arab yang ditransliterasi adalah kata, istilah atau kalimat yang belum dibakukan dalam bahasa Indonesia. Kata, istilah atau kalimat yang sudah lazim dan menjadi bagian dari perbendaharaan bahasa Indonesia, atau sering ditulis dalam tulisan bahasa Indonesia, atau lazim digunakan dalam dunia akademik tertentu, tidak lagi ditulis menurut cara transliterasi di atas. Misalnya, kata al-Qur'an (dari *al-Qur'a>n*), alhamdulillah, dan munaqasyah. Namun, bila kata-kata tersebut menjadi bagian dari satu rangkaian teks Arab, maka harus ditrans-literasi secara utuh.

Contoh:

FīZilālal-Qur'ān

Al-Sunnah qablal-tadwīn

Al-'Ibārāt bi'umūm al-lafz lā bi khuṣūṣal-sabab

9. Lafzal-Jalāla (الله)

Kata "Allah" yang didahului partikel seperti huruf *jarr* dan huruf lainnya atau berkedudukan sebagai *muḍāf ilaih* (frasa nominal), ditransliterasi tanpa huruf hamzah.

Contoh:

dīnullāh billāh بِالله

Adapun *ta marbūṭadi* akhir kata yang disandarkan kepada *lafz al-jalālah*, ditransliterasi dengan huruf [t].

Contoh:

hum fī raḥmatilh هُمْ فِي رَحْمَةِ اللهِ

10. Huruf Kapital

Walau sistem tulisan Arab tidak mengenal huruf kapital (*All Caps*), dalam transliterasinya huruf-huruf tersebut dikenai ketentuan tentang penggunaan huruf kapital berdasarkan pedoman ejaan Bahasa Indonesia yang berlaku (EYD). Huruf kapital, misalnya, digunakan untuk menuliskan huruf awal nama diri (orang, tempat, bulan) dan huruf pertama pada permulaan kalimat. Bila nama diri didahului oleh kata sandang (al-), maka yang ditulis dengan huruf kapital tetap huruf awal nama diri tersebut, bukan huruf awal kata sandangnya. Jika terletak pada awal kalimat, maka huruf A dari kata sandang tersebut menggunakan huruf kapital (Al-). Ketentuan yang sama juga berlaku untuk huruf awal dari judul referensi yang didahului oleh kata sandang al-, baik ketika ia ditulis dalam teks maupun dalam catatan rujukan (CK, DP, CDK, dan DR). Contoh:

Wamā Muḥammadun illā rasūl

Inna awwala baitin wuḍi‘alinnās ilallaḏī biBakkatam ubārankan

Syahrū Ramaḏān al-laḏīunz ila fihal-Qur‘ān

Naṣīral-Dīnal-Ṭūsī

Abū Naṣr al-Farābī

Al-Gazālī

Al-Munqizmin al-ḌalāAl-Munqiz

Jika nama resmi seseorang menggunakan kata Ibn (anak dari) dan *Abū* (bapak dari) sebagai nama kedua terakhirnya, maka kedua nama terakhir itu harus disebutkan sebagai nama akhir dalam daftar pustaka atau daftar referensi.

Contoh:

Abū al-Walīd Muḥammad ibnu Rusyd, ditulis menjadi: Ibnu Rusyd, Abū al-Walīd Muḥammad (bukan: Rusyd, Abū al-Walīd Muḥammad Ibnu)
Naṣr Ḥāmid Abū Zaid, ditulis menjadi: Abū Zaid, Naṣr Ḥāmid (bukan: Zaid, Naṣr Ḥāmid Abū)

B. Daftar Singkatan

Beberapa singkatan yang dibakukan adalah:

swt	= <i>subhanahu wa ta'ala</i>
saw	= <i>sallallahu 'alaihi wa sallam</i>
a.s.	= <i>'alaihi al-salam</i>
H	= Hijrah
M	= Masehi
SM	= Sebelum Masehi
l.	= Lahir tahun (untuk orang yang masih hidup saja)
w.	= Wafat tahun
QS .../...: 4	= QS al-Baqarah/2: 4 atau QS Al 'Imran/3: 4
HR	= Hadis Riwayat

Untuk karya ilmiah berbahasa Arab, terdapat beberapa singkatan berikut:

ص	= صفحة
دم	= بدون مكان
صلعم	= صلى الله عليه وسلم
ط	= طبعة
دن	= بدون ناشر
الخ	= الى اخره\الى اخرها

ABSTRAK

Nama : Nur Adila Sudihin
Nim : 20800120008
Judul : Pengaruh Penerapan Model Pembelajaran *Giving Question and Getting Answer* Berbantuan Komik Pada Pembelajaran IPS Terhadap Kemampuan Daya Ingat Peserta Didik Kelas III SDN 19 Turatea Kab. Jeneponto

Penelitian ini bertujuan untuk: 1) mendeskripsikan kemampuan daya ingat peserta didik sebelum penerapan model pembelajaran *giving question and getting answer* berbantuan komik pada pembelajaran IPS di kelas III SDN 19 Turatea Kab. Jeneponto, 2) mendeskripsikan kemampuan daya ingat peserta didik setelah penerapan model pembelajaran *giving question and getting answer* berbantuan komik pada pembelajaran IPS di kelas III SDN 19 Turatea Kab. Jeneponto, 3) menganalisis pengaruh kemampuan daya ingat peserta didik pada pembelajaran IPS kelas III SDN 19 Turatea Kab. Jeneponto sebelum dan setelah penerapan model pembelajaran *giving question and getting answer* berbantuan komik.

Penelitian ini adalah penelitian yang menggunakan metode *pre-experimental* dengan desain *one group pretest-posttest*. Populasi dalam penelitian ini seluruh peserta didik SDN 19 Turatea dan teknik pengambilan sampel adalah *non-probability* meliputi sampel jenuh karena kurang dari 30 orang. Sampelnya adalah peserta didik kelas III dengan jumlah 16 orang. Instrumen yang digunakan berupa tes kemampuan daya ingat yang berupa soal *pretest* dan *posttest* dengan bentuk soal pilihan ganda. Teknik analisis data yang digunakan penelitian ini adalah analisis statistik deskriptif dan analisis inferensial.

Berdasarkan hasil analisis statistik deskriptif, diperoleh rata-rata hasil *pretest* adalah 38,75 dikategorikan rendah dengan persentase 43,8%. Dan rata-rata hasil *posttest* adalah 80 dikategorikan tinggi dengan persentase 62,6%. Adapun hasil analisis statistik inferensial menunjukkan penerapan model pembelajaran *giving question and getting answer* berbantuan komik berpengaruh secara signifikan terhadap kemampuan daya ingat peserta didik pada pembelajaran IPS kelas III SDN 19 Turatea Kab. Jeneponto dengan taraf signifikansi $0,000 > 0,05$. Dengan demikian berdasarkan hipotesis yang telah dirumuskan maka H_0 ditolak dan H_a diterima, yang berarti adanya pengaruh yang signifikan.

Implikasi dalam penelitian ini adalah dikarenakan hasil yang ditemukan dalam penelitian ini menunjukkan adanya pengaruh sehingga untuk meningkatkan kemampuan daya ingat peserta didik pihak sekolah bisa mengambil tindakan untuk menerapkan model pembelajaran yang dibantu dengan bahan ajar atau media pembelajaran yang menarik, sama halnya dalam penelitian ini menggunakan model pembelajaran *giving question and getting answer* berbantuan komik.

BAB I

PENDAHULUAN

A. Latar Belakang Masalah

Pada dasarnya pendidikan merupakan usaha moralitas dari manusia, untuk manusia dan untuk masyarakat manusia. Pendidikan dapat mengembangkan bakat seseorang sampai pada tingkat optimal dalam batas hakikat individu, dengan tujuan supaya tiap manusia bisa secara terhormat ikut serta dalam pengembangan manusia dan masyarakat terus menerus mencapai martabat kehidupan yang lebih tinggi.¹ Dalam artian yang sederhana sering diartikan sebagai usaha manusia untuk membina kepribadiannya sesuai dengan nilai-nilai dalam masyarakat dan kebudayaan.

Dalam Undang-undang Sisdiknas dikemukakan bahwa pendidikan adalah usaha sadar dan terencana untuk mewujudkan suasana belajar dan proses pembelajaran agar peserta didik secara aktif mengembangkan potensi dirinya untuk memiliki kekuatan spritual keagamaan, pengendalian diri, kepribadian, kecerdasan, akhlak mulia, serta keterampilan yang dibutuhkan dirinya, masyarakat, bangsa, dan negara.²

Oleh karenanya pembelajaran di abad ke-21 membutuhkan keterampilan berpikir tingkat lanjut yang bertujuan untuk mempersiapkan peserta didik berpartisipasi dalam masyarakat pasca industri yang mampu memecahkan masalah, mengubah gaya hidup, ekonomi global, dan mengubah nilai dan norma. Bloom mendefinisikan ke dalam keterampilan berpikir tingkat tinggi diklarifikasikan berupa keterampilan menganalisis (*analysing*),

¹ Slamet Imam Santoso, *Pendidikan Di Indonesia Dari Masa Ke Masa* (Jakarta: CV. Haji Masagung, 1987), h. 98.

² Undang-Undang Sistem Pendidikan Nasional Tahun 2003, (*UU RI Nomor 20 Tahun 2002*) (Jakarta: Sinar Grafik, 2003), h. 2.

mengevaluasi (*evaluating*), dan mencipta (*creating*).³ Dalam hal ini kemampuan dalam segi ingatan pada rana kognitif peserta didik menjadi salah satu acuan yang penting untuk mencapai kemampuan berpikir tingkat lanjut dengan tingkatan jenjang yang tertinggi segala aktivitas pembelajaran.

Berdasarkan hasil observasi dan wawancara yang dilakukan oleh peneliti di SDN 19 Turatea Kab. Jenepono, dapat disimpulkan bahwa kemampuan daya ingat peserta didik terhadap materi IPS yang telah diajarkan masih terbilang rendah, hal ini disimpulkan dan dapat dibuktikan dari pernyataan wali kelas dan juga melihat data hasil penilaian guru. Keterangan diperoleh peneliti yang menyebabkan rendahnya kemampuan daya ingat peserta didik yakni guru masih kurang menerapkan model-model pembelajaran yang dapat membangkitkan semangat peserta didik agar tidak merasa bosan dan jenuh pada saat proses pembelajaran dan juga kurangnya memanfaatkan bahan ajar atau media kreatif yang dapat menarik minat peserta didik. Akibatnya peserta didik kurang semangat dalam proses pembelajaran hingga kurang fokus terhadap penjelasan guru, hal ini memicu rendahnya kemampuan peserta didik untuk menyimpan materi-materi pelajaran.⁴ Hal tersebut menarik perhatian peneliti untuk mencari solusi terhadap permasalahan, sehingga kemampuan daya ingat peserta didik dapat meningkat serta bertahan.

Sebagaimana bahwa ingatan tidak berdasarkan daftar isi atau indek buku yang disusun sebagai petunjuk yang memudahkan dalam mencari masalah tertentu, akan tetapi sesungguhnya inti dari ingatan itu adalah alat

³ Yoki Ariana dkk, *Buku Pegangan Pembelajaran Berorientasi Pada Keterampilan Berpikir Tingkat Tinggi* (2018), h. 5.

⁴ Ayyub, Guru Kelas III SDN 19 Turatea Kab. Jenepono, Wawancara pada tanggal 28 Juni 2023.

yang beroperasi secara aktif dalam menerima, menjaga, menyimpan, menyusun dan menganalisa fakta secara aktif yang beroperasi dengan cara otomatis karena diatur dan diprogram oleh Maha Pencipta kreatif yang menciptakan segala sesuatu. Sebagaimana digambarkan juga dalam QS al-Baqarah/2: 269.

يُؤْتِي الْحِكْمَةَ مَنْ يَشَاءُ ۚ وَمَنْ يُؤْتَ الْحِكْمَةَ فَقَدْ أُوتِيَ خَيْرًا كَثِيرًا ۗ وَمَا يَذَّكَّرُ إِلَّا أُولُو الْأَلْبَابِ

Terjemahannya :

Dia (Allah) menganugerahkan hikmah kepada siapa yang Dia kehendaki. Siapa yang dianugerahi hikmah, sungguh dia telah dianugerahi kebaikan yang banyak. Tidak ada yang dapat mengambil pelajaran (darinya), kecuali orang-orang yang memiliki akal sehat.⁵

Sungguh berbahagia lagi bijaksana orang-orang yang mengetahui dan menerapkan yang baik dan benar, akal sehat menetapkan bahwa jalan yang baik dan benar adalah jalan Allah swt karena yang menelusurinya mendapat ketentraman serta meraih peningkatan. Hanya orang yang dianugerahi hikmah yang dapat memahami dan mengambil pilihan yang tepat untuk mencapai hal tersebut diperlukan pengetahuan dan kemampuan menerapkannya.⁶

Dari ayat tersebut memiliki hubungan yang kuat dengan ingatan dan kesempurnaan akal yaitu bahwasanya tidak ada yang mengambil manfaat peringatan dan nasihat kecuali orang-orang yang berakal dan faham.

Maka untuk mengambil manfaat dan menerima nasihat adalah dengan cara menghubungkan pengaruh pengalaman masa lalu dengan situasi

⁵ Al-Qur'an Kemenag, *Tafsir Lengkap Kemenag* (Jakarta, 2019).

⁶ M. Quraish Shihab, *Tafsir al-Mishbah: Pesan, Kesan, dan Keserasian al-Qur'an*, (Cet, I Ciputat: Lentera Hati, 2000), h. 542-543.

sekarang yang menyebabkan kejelasan fakta-fakta dan mengambil pelajaran dari makna yang telah diketahui. Sehingga orang yang berakal cerdas akan mudah mengingat dan mudah menerima nasihat. Bagi orang yang berakal cerdas akan dengan mudah menerima dan memahami pembicaraan orang lain dan sanggup menyimpan dalam ingatannya, dan jika pada suatu saat diperlukan akan dengan mudah digunakan untuk mengatasi permasalahan yang dihadapi.

Oleh karenanya itu guru memegang peranan yang sangat penting dalam menentukan kuantitas dan kualitas pekerjaannya. Untuk mencapai hal tersebut, guru harus membimbing proses pendidikan, yang akan menimbulkan keinginan peserta didik untuk belajar, karena peserta didik merupakan subjek utama dari proses pendidikan. Dalam sistem pendidikan modern, proses penanaman suatu pemahaman tentu tidak lepas dari peran guru, sebagai pembawa pesan pendidikan harus didukung oleh lingkungan belajar agar proses belajar mengajar benar-benar dapat berlangsung.⁷

Di samping itu, perlu bagi guru untuk menggunakan media pembelajaran secara efisien dan efektif dalam pendidikan. Penggunaan lingkungan belajar yang dipersiapkan dengan baik berarti guru dapat membantu peserta didiknya untuk mengaktifkan peserta didik seperti pengamatan, ingatan, perhatian, pemikiran, imajinasi, emosi dan pengembangan kepribadian.

Pemanfaatan media pembelajaran tidak hanya sebagai upaya untuk mendukung guru dalam mengajar, tetapi lebih untuk memfasilitasi pembelajaran bagi peserta didik, media pembelajaran yang cocok bagi guru, bukan hanya alat untuk mengajar, tetapi diharapkan adanya kesadaran baru

⁷ Hamdan Juhannis, 'The Study of Instilling Plurality Values to The Students of Islamic Schools in Makassar', *Journal of Indonesian Islam*, Vol. 6. No. 1 (2012), h. 148.

bahwa media pembelajaran sudah menjadi bagian integral dari sistem pendidikan, sehingga dapat dimanfaatkan semaksimal mungkin, berkontribusi pada kemajuan tugas yang diberikan dan meningkatkan kualitas pendidikan. Di mana peserta didik sebagai subjek pembelajaran memiliki kekuatan psikofisik yang bila diberikan gaya yang tepat akan mendorong peserta didik untuk mengembangkan kemampuan yang mengagumkan. Itulah mengapa, guru harus mengembangkan keterampilannya agar dapat mengubah gaya mengajar tradisional menjadi gaya mengajar modern sehingga guru dapat mengajar dengan luwes dan menyenangkan.

Banyak cara yang dapat dilakukan oleh guru untuk mengintegrasikan proses pembelajaran dengan bahan ajar atau media pembelajaran, sehingga guru dapat mengajarkan materi pembelajaran secara efektif dalam proses pembelajaran. Di samping guru dibantu dengan bahan ajar atau media pembelajaran, model pembelajaran juga sangat membantu guru dalam proses pembelajaran untuk mencapai kualitas pembelajaran, maka keterampilan guru dalam proses pembelajaran sangatlah penting dan harus ditingkatkan agar dapat mencapai kualitas pembelajaran.⁸ Karena keterampilan guru dalam proses pembelajaran sangatlah penting dan harus ditingkatkan maka guru harus merancang dan melaksanakan kegiatan pendidikan yang mengutamakan keaktifan peserta didik membangun pengetahuan mereka sendiri sehingga menjadikan pembelajaran lebih bermakna. Jika peserta didik terlibat dalam pembelajaran dan mendapatkan sesuatu yang bermakna, wajar jika peserta didik memiliki minat yang besar

⁸ Resniati dkk, 'Pemanfaatan Bahan Ajar Ips Berbasis Penerapan Strategi Information Search Terhadap Hasil Belajar Peserta Didik Kelas V Sdn 1 Bahari Kabupaten Buton Selatan', *Jurnal Ilmiah Pendidikan Madrasah Ibtidaiyah*, Vol 6. No. 1 (2024), h. 81.

untuk belajar. Maka dari itu salah satu model pembelajaran inovatif yang telah diterapkan dalam pembelajaran adalah model *giving question and getting answer*.

Dimana model pembelajaran *giving question and getting answer* adalah model pembelajaran yang memungkinkan bagi peserta didik untuk lebih memahami pelajaran yang diterima. Penerapan model pembelajaran *giving question and getting answer* dapat membantu peserta didik untuk berpartisipasi lebih aktif baik dalam hal bertanya maupun menjawab pertanyaan.⁹ *Giving Question and Getting Answer* juga merupakan strategi yang lemah lembut menantang peserta didik untuk mengingat kembali apa yang dipelajari dalam setiap topik atau unit pelajaran dengan tujuan membantu peserta didik mengunjungi kembali isi materi pembelajaran yang mereka telah dapatkan.¹⁰

Sehubungan dengan latar belakang masalah di atas maka penulis tertarik untuk melakukan penelitian dengan judul “Pengaruh Penerapan Model Pembelajaran *Giving Question and Getting Answer* Berbantuan Komik pada Pembelajaran IPS terhadap Kemampuan Daya Ingat Peserta Didik Kelas III SDN 19 Turatea Kab. Jenepono”.

B. Rumusan Masalah

Suatu penelitian tentunya mempunyai permasalahan yang perlu diteliti, dianalisis dan dicari solusinya. Berdasarkan kajian pada latar belakang

⁹ Ni Putu Meina Ayuningsih dan Ketut Gus Oka Ciptahadi, 'Pengaruh Model Pembelajaran Giving Question and Getting Answer Terhadap Kecerdasan Logis Matematis', *Jurnal Pendidikan Matematika*, Vol. 11.No. 1 (2020), h. 136.

¹⁰ Mel Silberman, *Active Learning* (Yogyakarta: Pustaka Insan Madani, 2009).

dan judul di atas, maka permasalahan yang akan dikaji pada penelitian ini sebagai berikut :

1. Bagaimana kemampuan daya ingat peserta didik sebelum penerapan model pembelajaran *giving question and getting answer* berbantuan komik pada pembelajaran IPS peserta didik kelas III SDN 19 Turatea Kab. Jeneponto?
2. Bagaimana kemampuan daya ingat peserta didik setelah penerapan model pembelajaran *giving question and getting answer* berbantuan komik pada pembelajaran IPS peserta didik kelas III SDN 19 Turatea Kab. Jeneponto?
3. Bagaimana pengaruh penerapan model pembelajaran *giving question and getting answer* berbantuan komik pada pembelajaran IPS peserta didik kelas III SDN 19 Turatea Kab. Jeneponto?

C. Hipotesis

Hipotesis merupakan jawaban sementara terhadap rumusan masalah yang hendak diuji kebenarannya melalui penelitian.¹¹ Hipotesis penelitian juga dikenal dengan istilah hipotesis penelitian alternatif (H_a) yang merupakan pernyataan spekulatif tentang hubungan dua variabel atau lebih yang digunakan dalam studi penelitian kuantitatif.¹² Hipotesis menggambarkan dugaan secara singkat dan jelas tentang hubungan atau pengaruh antara variabel bebas terhadap variabel terikat dalam penelitian, sehingga dengan demikian bisa mengarahkan langkah-langkah penelitian

¹¹ Sugiyono, *Metode Penelitian Pendidikan (Pendekatan Kuantitatif, Kualitatif, Dan R&D)*, Cet. 22, 2015, h. 96.

¹² Jim Hoy Yam dan Ruhayat Taufik, 'Hipotesis Penelitian Kuantitatif', *Jurnal Ilmu Administrasi*, Vol. 3.No. 2 (2021), h. 97-98.

dan media uji statistik yang akan dipakai, dikarenakan sifat hipotesis adalah dugaan atau spekulatif maka kebenarannya perlu diuji.

H_a = Terdapat pengaruh kemampuan daya ingat peserta didik setelah penggunaan model pembelajaran *giving question and getting answer* berbantuan komik pada pembelajaran IPS kelas III SDN 19 Turatea Kab. Jeneponto.

D. Definisi Operasional dan Ruang Lingkup

1. Definisi Operasional

a. Model Pembelajaran *Giving Question and Getting Answer*

Model pembelajaran *giving question and getting answer* merupakan proses tanya jawab dimana guru memberikan pertanyaan kepada peserta didik dan peserta didik menjawab pertanyaan yang diberikan, ataupun peserta didik saling memberi dan menjawab pertanyaan kepada peserta didik lainnya.

b. Komik

Komik adalah sebuah buku bergambar dengan rangkaian gambar tanpa teks atau bisa juga rangkaian gambar yang disertai dengan teks yang membentuk sebuah cerita atau peristiwa.

c. Kemampuan Mengingat

Kemampuan mengingat adalah kemampuan orang menyimpan, mengulang dan memunculkan kembali sesuatu yang telah diketahui dan dipelajari dalam taksonomi Bloom berada pada kategori kognitif tingkatan C1.

2. Ruang Lingkup Penelitian

Ruang lingkup penelitian mencakup variabel-variabel yang diteliti, populasi atau subjek penelitian, serta lokasi penelitian. Penjabaran variabel

melibatkan sub-variabel beserta indikator-indikator yang merinci aspek yang akan diukur atau diamati dalam penelitian tersebut.¹³ Ruang lingkup memiliki banyak keuntungan diantaranya membantu menganalisis dan mengidentifikasi masalah yang perlu diselidiki. Selain itu, dapat membantu penulis untuk lebih fokus dan membuat hasil penelitian menjadi lebih efisien dan efektif.

Adapun ruang lingkup dalam penelitian ini terbatas hanya pada model yang digunakan yaitu model pembelajaran *giving question and getting answer* dengan berbantuan komik, hanya pada peserta didik kelas III yang berjumlah 16 orang dan dibatasi pada kemampuan daya ingat peserta didik.

E. Kajian Pustaka/ Penelitian Terdahulu

Penelitian ini memiliki relevansi dengan hasil studi atau penelitian sebelumnya. Beberapa diantaranya, dikemukakan sebagai berikut:

1. Fauzi Azhari, Hodidjah, Elan dalam jurnal ilmiah pendidikan guru sekolah dasar dengan judul penelitian “Pengaruh Media Gambar Seri terhadap Kemampuan Daya Ingat Siswa dalam Materi Teks Fiksi”. Hasil penelitiannya rata-rata nilai *pretest* siswa kelas IV-C sebagai kelas kontrol yaitu 67.3 dan rata-rata nilai *posttest* yaitu 71.75. dengan peningkatan rata-rata dari nilai *posttest* ke *pretest* yaitu 4.45. Peningkatan Daya Ingat Siswa dalam Materi Teks Fiksi pemahaman siswa kelas kotrol juga dapat dilihat dari rata-rata *n-gain* yaitu 0.089. rata-rata nilai *pretest* siswa kelas IV-B sebagai kelas eksperimen yaitu 58 dan rata-rata nilai *posttest* yaitu 80.3 dengan peningkatan rata-rata dari nilai *pretest* ke *posttest* yaitu

¹³ Abdul Mukhid, *Metodologi Penelitian Pendekatan Kuantitatif*, (Cet. I; Surabaya, 2015), h. 60.

22.3. Peningkatan pemahaman siswa kelas eksperimen juga dapat dilihat dari rata-rata *n-gain* yaitu 0,52. *Mean n-gain* kelas IV-C sebagai kelas kontrol yaitu 0,089 dan *mean n-gain* kelas IV-B sebagai kelas eksperimen yaitu 0,52.

Hal ini menunjukkan bahwa peningkatan kemampuan pemahaman siswa pada kelas eksperimen lebih tinggi dari kelas kontrol. Hasil pemahaman awal siswa pada data *pretest* kelas kontrol dan eksperimen menunjukkan nilai sig. $0,046 < 0,05$. dan hasil kemampuan daya ingat siswa pada data *posttest* kelas kontrol dan eksperimen menunjukkan nilai sig. $0,038 < 0,05$. Hal ini menunjukkan bahwa terdapat pengaruh signifikan daya ingat siswa dalam mata pelajaran Bahasa Indonesia pada materi teks fiksi sebelum dan sesudah menggunakan media gambar seri. Selain itu, pada data hasil observasi yang menunjukkan pengaruh media gambar seri terhadap kemampuan daya ingat siswa dalam materi teks fiksi pada kelas eksperimen lebih baik dibandingkan dengan kemampuan daya ingat siswa dalam materi teks fiksi tanpa *treatment* pada kelas kontrol. Hal tersebut dibuktikan dengan hasil observasi kelas eksperimen yang berada pada kategori "Cukup" dengan persentase 55% sedangkan hasil observasi pada kelas kontrol berada pada kategori "kurang" dengan persentase 40%. Berdasarkan hasil pengujian statistic dan hasil observasi itu menunjukkan adanya pengaruh kemampuan daya ingat siswa

terhadap kelas yang diberi perlakuan atau *treatment* dengan kelas yang tidak diberi perlakuan atau *treatment*.¹⁴

Adapun perbedaannya yaitu terletak pada media yang digunakan Fauzi Azhari, Hodidjah, Elan yang menggunakan media Gambar Seri Terhadap Kemampuan Daya Ingat Siswa dalam Materi Teks Fiksi siswa kelas IV SD Negeri Gunung pereng 1 Kecamatan Cihideung Kota Tasikmalaya. Sedangkan penelitian ini yaitu menggunakan model pembelajaran berbantuan komik pada pembelajaran IPS terhadap kemampuan daya ingat peserta didik kelas III SDN 19 Turatea Kab. Jeneponto.

2. Neneg Afrida, dengan judul penelitian “Pengaruh Penerapan Strategi Pembelajaran PQ4R Dengan Media Komik Terhadap Aktivitas dan Hasil Belajar Siswa Pada Materi Kingdom Animalia di SMA Negeri 1 Lhoknga Aceh Besar”. Kendala dalam proses pembelajaran di SMA Negeri 1 Lhoknga disebabkan oleh beberapa faktor, seperti kurangnya kemauan membaca serta penggunaan media yang belum sesuai dengan materi. Salah satu upaya untuk mengatasi permasalahan tersebut adalah dengan menerapkan strategi pembelajaran PQ4R (*Preview, Question, Read, Reflect, Recite dan Review*) yang dikombinasikan dengan media komik. Penelitian ini bertujuan untuk mengetahui aktivitas dan hasil belajar siswa dengan penerapan strategi pembelajaran PQ4R dengan media komik pada materi kingdom animalia di SMA Negeri 1 Lhoknga Aceh Besar. Rancangan penelitian yang digunakan dalam penelitian

¹⁴ Azhari Fauzi dkk, ‘Pengaruh Media Gambar Seri Terhadap Kemampuan Daya Ingat Siswa Dalam Materi Teks Fiksi’, *Jurnal Ilmiah Pendidikan Guru Sekolah Dasar*, Vol. 5.No. 3 (2018), h. 138-139.

ini adalah penelitian *quasi experiment*. Desain penelitian ini adalah *pre-test post-test non equivalent group*. Pengambilan sampel dilakukan dengan cara *purposive sampling* sehingga didapatkan dua kelas yaitu, kelas eksperimen dan kontrol. Teknik pengumpulan data penelitian ini dengan observasi dan tes. Teknik analisis data aktivitas siswa dengan menggunakan rumus persentase, sedangkan analisis data hasil belajar siswa dilakukan dengan pengujian hipotesis menggunakan rumus uji-t. Hasil penelitian aktivitas belajar siswa pada kelas eksperimen yang dibelajarkan strategi belajar PQ4R dan media komik tergolong kategori baik (65,90%). Sedangkan hasil belajar siswa dengan strategi pembelajaran PQ4R yang dikombinasikan media komik lebih baik dari pada hasil belajar siswa yang menggunakan pembelajaran secara konvensional, dimana $T_{hitung} > T_{tabel}$ $3,029 > 1,701$. Berdasarkan hasil penelitian dapat disimpulkan bahwa penerapan strategi pembelajaran PQ4R dengan media komik berpengaruh pada aktivitas dan hasil belajar siswa pada materi Filum Platyhelminthes di SMA Negeri 1 Lhoknga Aceh Besar.¹⁵

Adapun perbedaan penelitian Neneng Afrida terletak pada variabel terikatnya yang berfokus pada aktivitas dan hasil belajar siswa pada materi kingdom animalia di SMA Negeri 1 Lhoknga Aceh Besar sedangkan pada penelitian ini berfokus pada kemampuan daya ingat peserta didik kelas III SDN 19 Turatea kab. Jeneponto.

¹⁵ Neneng Afrida, 'Pengaruh Penerapan Strategi Pembelajaran PQ4R Dengan Media Komik Terhadap Aktivitas Dan Hasil Belajar Siswa Pada Materi Kingdom Animalia Di SMA Negeri 1 Lhoknga Aceh Besar' *Skripsi* (Universitas Islam Negeri Ar-Raniry Darussalam-Banda Aceh, 2017).

3. Muhammad Aziz Azly, dalam judul penelitian “Pengaruh Metode Pembelajaran *Giving Question and Getting Answer* Terhadap Kemampuan Pemahaman Konsep Matematis Peserta Didik Kelas VIII SMP Negeri 6 Bandar Lampung”. Berdasarkan hasil pra-survey yang dilakukan di SMP 6 Bandar Lampung ditemukan bahwa permasalahan penelitian ini adalah rendahnya pemahaman konsep matematis peserta didik hal tersebut dipengaruhi oleh penggunaan metode yang kurang tepat. Melihat permasalahan tersebut, penulis memberikan solusi melalui penerapan metode pembelajaran *giving question and getting answer* dalam materi bangun ruang sisi datar. Tujuan dalam penelitian ini adalah untuk mengetahui apakah terdapat pengaruh metode pembelajaran *giving question and getting answer* terhadap pemahaman konsep matematis pada peserta didik.

Penelitian ini merupakan penelitian kuis eksperimen dengan rancangan penelitian satu kali satu faktorial. Populasi dalam penelitian ini adalah kelas VIII SMP Negeri 6 Bandar Lampung. Teknik pengambilan sampel dalam penelitian ini menggunakan acak kelas. Sampel dalam penelitian ini adalah kelas VII A sebagai kelas eksperimen metode *giving question and getting answer* dan kelas VIII B sebagai kelas kontrol. Teknik pengumpulan data yang digunakan adalah tes pemahaman konsep matematis. Teknik analisis data yang digunakan dalam penelitian ini adalah uji-t.

Berdasarkan uji normalitas dan homogenitas diperoleh data bahwa hasil tes pemahaman konsep matematis dari kedua kelompok tersebut normal dan homogen. Hasil perhitungan yang diperoleh

dalam pembahasan melalui uji-t diperoleh bahwa $T_{hitung} = 3,58$ dan $T_{tabel} = 2,003$. Hasil perhitungan telah menunjukkan bahwa $T_{hitung} > T_{tabel}$. Hal ini berarti bahwa keputusan ujian H_0 ditolak dan H_1 diterima. Sehingga dapat disimpulkan bahwa terdapat pengaruh metode pembelajaran *giving question and getting answer* terhadap kemampuan pemahaman konsep matematis peserta didik kelas VIII SMP Negeri 6 Bandar Lampung.¹⁶

Adapun perbedaan penelitian Muhammad Aziz Azly terletak pada variabel terikatnya yang berfokus pada kemampuan pemahaman konsep matematis peserta didik kelas VIII SMP Negeri 6 Bandar Lampung. Sedangkan pada penelitian ini berfokus pada kemampuan daya ingat peserta didik kelas III SDN 19 Turatea Kab. Jeneponto.

F. Tujuan dan Kegunaan Penelitian

1. Tujuan Penelitian

Berdasarkan rumusan masalah di atas maka tujuan penelitian ini yaitu:

- a. Untuk mengetahui kemampuan daya ingat peserta didik kelas III SDN 19 Turatea Kab. Jeneponto sebelum penerapan model pembelajaran *giving question and getting answer* berbantuan komik pada pembelajaran IPS.
- b. Untuk mengetahui kemampuan daya ingat peserta didik kelas III SDN 19 Turatea Kab. Jeneponto setelah penerapan model pembelajaran *giving question and getting answer* berbantuan komik pada pembelajaran IPS.

¹⁶ Muhammad Aziz Azly, 'Pengaruh Metode Pembelajaran Giving Question and Getting Answer Terhadap Kemampuan Pemahaman Konsep Matematis Peserta Didik Kelas VIII SMP Negeri 6 Bandar Lampung', *Skripsi* (Universitas Islam Negeri Raden Intan Lampung, 2017).

- c. Untuk mengetahui pengaruh penerapan model pembelajaran *giving question and getting answer* berbantuan komik pada pembelajaran IPS terhadap kemampuan daya ingat peserta didik kelas III SDN 19 Turatea Kab. Jeneponto.

2. Kegunaan Penelitian

Adapun kegunaan dari penelitian ini yaitu sebagai berikut:

- a. Secara teoritis

Penelitian ini diharapkan dapat berguna untuk menambah pengetahuan dan wawasan pendidik atau calon pendidik dalam meningkatkan kemampuan daya ingat peserta didik dalam pembelajaran dan sekaligus menjadi sumber bacaan yang dapat memperkaya ilmu pengetahuan di dunia pendidikan.

- b. Secara praktis

1. Bagi Peserta Didik

Manfaat penelitian ini bagi peserta didik adalah dapat meningkatkan kemampuan daya ingat, karena pembelajaran disajikan secara kreatif dengan menggunakan komik. Dengan menggunakan bahan ajar ini maka diharapkan peserta didik dapat sepenuhnya mengingat pelajaran yang telah diajarkan.

2. Bagi Pendidik

Manfaat penelitian ini bagi pendidik adalah dapat digunakan sebagai bahan pertimbangan untuk meningkatkan kemampuan daya ingat peserta didik khususnya pada kelas rendah.

3. Bagi Sekolah

Manfaat penelitian ini bagi sekolah adalah sebagai masukan untuk melakukan perbaikan dalam proses pembelajaran sehingga pembelajaran dapat tercapai sesuai dengan target kurikulum.

4. Bagi Peneliti

Manfaat penelitian ini bagi peneliti adalah dapat memberikan pengalaman serta wawasan pribadi sehingga dapat dijadikan inspirasi dalam melakukan penelitian pada permasalahan yang terkait.

BAB II

TINJAUAN TEORETIS

A. Model Pembelajaran Giving Question and Getting Answer

1. Pengertian Model Pembelajaran *Giving Question and Getting Answer*

Model pembelajaran *giving question and getting answer* ini adalah sebuah model pembelajaran yang memberikan kesempatan kepada peserta didik untuk lebih membuka wawasan mereka. Karena pada model pembelajaran ini peserta didik bebas untuk mengemukakan pendapatnya, baik tentang hal-hal yang belum mereka mengerti sampai pada hal-hal yang telah mereka mengerti, yang akan menjadikan peserta didik lebih kreatif dalam pelaksanaan kegiatan pembelajaran.¹

Model pembelajaran *giving question and getting answer* merupakan implementasi dari strategi pembelajaran konstruktivistik yang menempatkan peserta didik sebagai subjek dalam pembelajaran. Artinya, peserta didik mampu merekonstruksi pengetahuannya sendiri sedangkan guru hanya bertindak sebagai fasilitator saja. Seperti yang dikemukakan oleh Piaget. Belajar yang berbasis konstruktivisme. Pembelajar mengkonstruksi sendiri realitasnya atau paling tidak menerjemahkannya berlandaskan persepsi tentang pengalamannya, sehingga pengetahuan individu adalah sebuah fungsi dari pengalaman sebelumnya.

Model *giving question and getting answer* ditemukan oleh Spencer Kagan, orang berkebangsaan Swiss pada tahun 1963. Model ini dikembangkan untuk melatih peserta didik memiliki kemampuan dan

¹ Ni Putu Meina Ayuningsih dan Ketut Gus Oka Ciptahadi, 'Pengaruh Model Pembelajaran Giving Question and Getting Answer Terhadap Kecerdasan Logis Matematis', *Jurnal Pendidikan Matematika*, Vol. 11.No. 1 (2020), h. 136.

keterampilan bertanya dan menjawab pertanyaan, karena pada dasarnya model tersebut merupakan modifikasi dari metode tanya jawab dan metode ceramah yang merupakan kolaborasi dengan menggunakan potongan-potongan kertas sebagai medianya.² Terdapat beberapa indikator yang harus ada dalam menerapkan model ini yaitu :

1. Menyampaikan tujuan dan memotivasi peserta didik
2. Menyajikan informasi
3. Mengorganisasikan peserta didik dalam kelompok-kelompok belajar
4. Membimbing kelompok bekerja dan belajar
5. Evaluasi
6. Memberikan penghargaan

2. Langkah-langkah Model Pembelajaran *Giving Question and Getting Answer*

Langkah-langkah model pembelajaran *giving question and getting answer* adalah:

- a. Buat potongan-potongan kertas sebanyak dua kali jumlah peserta didik yang ada dalam kelas.
- b. Minta setiap peserta didik untuk melengkapi pertanyaan berikut ini:
 - Kertas 1: saya masih belum paham tentang.....
 - Kertas 2: saya dapat menjelaskan tentang.....

² Kasypul Anwar dan Gusri Irhamni, 'Penerapan Model Pembelajaran Kooperatif Giving Question and Getting Answer Untuk Meningkatkan Hasil Belajar Ilmu Pengetahuan Sosial Pada Siswa Sekolah Menengah Pertama Negeri 6 Banjarmasin', *Jurnal Ganec Swara*, 2020, h. 248.

- c. Bagi peserta didik ke dalam kelompok kecil, 4 atau 5 orang.
- d. Masing-masing kelompok memilih pertanyaan-pertanyaan yang ada (kartu 1), dan juga topik-topik yang dapat mereka jelaskan (kartu 2).
- e. Minta setiap kelompok untuk membacakan pertanyaan-pertanyaan yang telah mereka seleksi. Jika ada diantara peserta didik yang bisa menjawab, maka diberi kesempatan untuk menjawab, tetapi jika tidak ada maka guru yang harus menjawab.
- f. Minta setiap kelompok untuk menyampaikan apa yang dapat mereka jelaskan dari kertas 2. Selanjutnya minta mereka untuk menyampaikannya ke peserta didik lainnya.
- g. Lanjutkan proses ini sesuai dengan waktu dan kondisi yang ada.
- h. Akhiri pembelajaran dengan menyampaikan rangkuman dan klarifikasi dari jawaban-jawaban dan penjelasan dari peserta didik.³

3. Kelebihan dan Kekurangan Model Pembelajaran *Giving Question and Getting Answer*

a. Kelebihan

Kelebihan penerapan metode *active learning* model *giving questions and getting answers* adalah suasana lebih menjadi aktif, anak mendapat kesempatan baik secara individu maupun kelompok untuk menanyakan hal-hal yang belum dimengerti, guru dapat mengetahui penguasaan anak

³ Yeni Dwi Kirono, 'Model Giving Question and Getting Answer Untuk Meningkatkan Hasil Belajar Siswa Sekolah Dasar', *Jurnal Didactical Mathematic*, Vol. 1.No. 1 (2018), h. 36-37.

terhadap materi yang disampaikan, mendorong anak untuk berani mengajukan pendapatnya.⁴

Sementara itu ada beberapa kelebihan model *giving question and getting answer* yaitu:

- 1) Suasana pembelajaran menjadi aktif, karena dengan menerapkan model *giving question and getting answer* dalam pembelajaran, peserta didik akan menjadi aktif, artinya mereka akan banyak terlibat selama proses pembelajaran berlangsung;
- 2) Peserta didik mendapat kesempatan baik secara individu maupun kelompok untuk menanyakan hal-hal yang belum dimengerti menyangkut materi yang telah disampaikan;
- 3) Guru dapat mengetahui penguasaan peserta didik terhadap materi yang telah disampaikan. Hal tersebut dapat diketahui dari kemampuan peserta didik dalam menjawab pertanyaan yang disampaikan oleh temanya ataupun guru, dan kemampuan peserta didik dalam mengungkapkan gagasan-gagasan yang ia sampaikan ketika proses pembelajaran berlangsung;
- 4) Mendorong peserta didik untuk berani mengajukan pendapatnya, karena untuk menumbuhkan keberanian bertanya bagi peserta didik itu tidak mudah, kebanyakan peserta didik itu malu untuk bertanya. Tetapi dengan menerapkan model ini, peserta didik dapat terdorong hatinya untuk mengajukan pertanyaan.

⁴ Ida Ayu Ketut Resi Asmini, 'Penggunaan Model Pembelajaran Giving Questions and Getting Answer (GQGA) Sebagai Upaya Meningkatkan Prestasi Belajar IPS', *Journal of Education Action Research*, Vol. 4.No. 2 (2020), h. 222.

b. Kekurangan

Ada beberapa kekurangan model *giving question and getting answer* yaitu:

- 1) Pertanyaan yang disampaikan oleh peserta didik itu hanya hafalan saja, artinya pertanyaan yang telah disampaikan bisa saja terlupakan atau mungkin sengaja untuk dilupakan;
- 2) Proses tanya jawab yang berlangsung secara terus menerus akan menyimpang dari pokok bahasan yang sedang dipelajari. Pertanyaan yang disampaikan oleh peserta didik itu dan bahkan jawaban yang diberikan itu bisa saja keluar dari materi yang diajarkan jika pertanyaan terlalu banyak;
- 3) Guru tidak mengetahui secara pasti apakah peserta didik yang tidak mengajukan pertanyaan ataupun menjawab telah memahami dan menguasai materi yang telah diberikan atau tidak.⁵

B. Komik

1. Pengertian Komik

Komik adalah suatu bentuk sajian cerita dengan seri gambar yang lucu. Buku komik menyediakan cerita-ceritanya yang sederhana, mudah ditangkap dan dipahami isinya sehingga sangat digemari baik oleh anak-anak maupun orang dewasa. Menurut fungsinya komik dibedakan atas komik komersial dan komik pendidikan. Komik komersial jauh lebih diperlukan dipasaran, karena bersifat personal, menyediakan humor yang kasar, dikemas dengan bahasa percakapan dan bahasa pasaran, memiliki

⁵ Hesti Yulianti dkk, 'Penerapan Metode Giving Question and Getting Answer Untuk Meningkatkan Hasil Belajar Peserta Didik Pada Mata Pelajaran Pendidikan Agama Islam', *Jurnal Penelitian Pendidikan Islam*, Vol. 6.No. 1 (2018), h. 212-213.

kesederhanaan jiwa dan moral dan adanya kecenderungan manusiawi universal terhadap pemujaan pahlawan. Sedangkan komik pendidikan cenderung menyediakan isi yang bersifat *informative*.⁶

Peserta didik lebih suka belajar dengan menggunakan bahan ajar yang menunjukkan visual, bahasa non-standar, dan penjelasan materi yang sederhana. Para peserta didik lebih tertarik membaca buku gambar dari pada buku teks, karena buku bergambar memiliki alur cerita yang saling berhubungan dan juga mudah diingat. Maka dari itu, proses belajar mengajar harus menggunakan media pembelajaran yang menarik, contohnya media pembelajaran komik. Di dalam kamus besar bahasa Indonesia mendefinisikan bahwa komik merupakan cerita bergambar yang umumnya mudah dicerna dan lucu.⁷ Komik terbentuk melalui satuan rangkaian gambar-gambar yang tersusun dalam bingkai-bingkai sehingga membentuk suatu jalinan cerita dalam urutan erat.

Komik dalam pandangan Nana Sudjana dan Ahmad Rivai adalah suatu bentuk kartun yang mengungkapkan karakter dan memerankan suatu cerita dalam urutan yang erat dihubungkan dengan gambar untuk memberikan hiburan kepada para pembacanya, semenjak awal kemunculannya pada tahun 1980-an, predikat menghibur dan menyenangkan telah melekat erat pada komik.⁸

Sebagai media pembelajaran, komik dapat menarik perhatian siswa karena gambar kartun yang digunakan dalam komik dan halamannya kaya

⁶ Resti Wahyu Danaswari dkk, 'Pengembangan Bahan Ajar Dalam Bentuk Media Komik Untuk Meningkatkan Hasil Belajar Siswa Kelas X SMAN 9 Cirebon Pada Pokok Bahasan Ekosistem', *Jurnal Scientiae Educatia*, Vol. 2 (2013), edisi 2.

⁷ Emilia Setyoningtyas, *Kamus Trendy Bahasa Indonesia*, h. 280.

⁸ Fitriani Rosadi dan Naura Akhlakul Nurul Karimah, 'Meningkatkan Motivasi Belajar Siswa Melalui Media Pembelajaran Komik', *Seminar Nasional Pendidikan Dasar Dan Menengah*, Vol. 1 (2021), h. 92.

akan warna. Hasil penelitian serupa menunjukkan bahwa komik digambarkan sebagai hal yang menyenangkan. Penggunaan gambar kartun dalam komik dapat berdampak positif terhadap respon peserta didik. Dari beberapa definisi di atas dapat disimpulkan bahwa komik merupakan suatu kumpulan gambar-gambar yang tersusun dalam urutan tertentu, yang sudah terangkai dalam bingkai-bingkai yang dapat mengungkapkan suatu karakter dalam suatu cerita yang dapat memberi hiburan kepada pembacanya.⁹ Oleh karena itu ada beberapa indikator dalam bahan ajar komik yaitu :

1. Penyajian materi yang sederhana.
2. Bahasa yang digunakan baik dan mudah dipahami.
3. Alur cerita yang disajikan menarik.
4. Komik menggunakan tampilan yang menarik.
5. Teks mudah dibaca.

Dasar penggunaan media atau bahan ajar pada proses belajar mengajar dapat juga ditemukan dalam alquran. Firman Allah Subhana Wa Ta'ala QS al-Nahl/16: 44.

بِالْبَيِّنَاتِ وَالزُّبُرِ وَأَنْزَلْنَا إِلَيْكَ الذِّكْرَ لِتُبَيِّنَ لِلنَّاسِ مَا نُزِّلَ إِلَيْهِمْ وَلَعَلَّهُمْ يَتَفَكَّرُونَ

Terjemahnya :

(Kami mengutus mereka) dengan (membawa) bukti-bukti yang jelas (mukjizat) dan kitab-kitab. Kami turunkan az-Zikr (Al-Qur'an) kepadamu agar engkau menerangkan kepada manusia apa yang telah diturunkan kepada mereka dan agar mereka memikirkan.¹⁰

Salah satu nama al-Qur'an adalah adz-Dzikr yang dari segi Bahasa artinya mengingatkan, dinamai demikian karena ayat-ayatnya berfungsi

⁹ Fitriani Rosadi dan Naura Akhlakul Nurul Karimah, h. 92-93.

¹⁰ Al-Qur'an Kemenag, Tafsir Lengkap Kemenag (Jakarta,2019).

mengingatkan manusia apa yang berpotensi dia lupakan dari kewajiban, tuntunan, dan peringatan yang seharusnya selalu diingat, laksanakan, dan indahkan. Ayat ini juga menegaskan bahwa tujuan turunya al- Qur'an adalah untuk semua manusia terkait dua hal; *Pertama*, untuk menjelaskan apa yang diturunkan secara bertahap kepada manusia, karena *ma'rifah ilahiah* tidak dapat diperoleh manusia tanpa melalui perantara, karena itu diutus seorang dari mereka untuk menjelaskan dan mengajar. *Kedua* adalah harapan kiranya mereka berpikir menyangkut dirimu wahai Nabi agung agar mereka mengetahui apa yang engkau sampaikan adalah kebenaran yang bersumber dari Allah swt.¹¹

Jika dihubungkan dalam proses pendidikan haruslah ada seorang yang ahli yaitu guru untuk menyampaikan pengetahuan kepada peserta didik, guru harus memperhatikan perkembangan jiwa dan permasalahan yang dihadapi peserta didik karena faktor inilah yang justru menjadi sasaran dalam aspek perkembangannya. Maka guru semestinya merancang media-media yang dapat membantu dalam menyampaikan materi-materi pelajaran sehingga peserta didik dapat menerima materi dengan muda dan tujuan pembelajaran dapat tercapai melalui bantuan media pembelajaran.

2. Langkah-langkah Pembuatan Komik

Komik merupakan seni yang memadukan antara gambar dan teks yang tidak bergerak yang disusun sehingga menjadi sebuah cerita bergambar. Cerita ini pada umumnya tersedia pada setiap perpustakaan dan taman baca yang banyak menyediakan komik dengan berbagai judul dan *gendre* yang berbeda. Komik banyak diminati oleh remaja, orang dewasa dan

¹¹ Quraish Shihab, *Tafsir al-Mishbah*, Vol. 6, h. 589.

termasuk anak-anak dikarenakan komik itu sendiri terdiri dari gambar yang menarik dan langsung menjelaskan tujuan dari cerita tersebut dengan kata-kata yang mudah dimengerti

a. Alat dan bahan

Alat dan bahan yang digunakan untuk pembuatan komik ini yaitu laptop dan *handphone* serta aplikasi *Pixellab* dan semacamnya yang diinstallkan pada *handphone*. Selain itu ada beberapa alat pendukung lain yang dibutuhkan dalam hasil akhir pembuatan komik yaitu kertas HVS dan printer. Berikut alat dan bahan yang digunakan penulis dalam pembuatan komik yaitu.

a) Laptop dan *Handphone*

Handphone digunakan untuk pembuatan komik yang dilengkapi dengan aplikasi *pixellab* untuk memudahkan penulis dalam menggambarkan dan pengeditan pada komik. Sedangkan laptop digunakan sebagai media untuk menyimpan gambar komik yang sudah dibuat di *handphone* untuk memudahkan dalam kegiatan pencetakan.

b) Aplikasi *Pixellab*

Aplikasi *Pixellab* merupakan sebuah aplikasi yang berfokus pada pengeditan foto dan teks, atau foto saja, foto dihiasi teks atau teks saja. Aplikasi ini mudah digunakan bahkan oleh pemula sekalipun, karena aplikasi ini dapat digunakan untuk membuat komik dengan karakter yang telah disediakan.

b. Ide atau Gagasan Kreatif

Awal pembuatan komik ini pengarang harus memikirkan ide atau gagasannya yang dibuat didalam komik sesuai dengan judul materi yang akan dipelajari peserta didik.

c. Tema atau *Gendre*

Tema dan *gendre* merupakan unsur penting untuk menentukan jalan cerita dari komik tersebut.

d. Menentukan Tokoh atau Figur

Setelah menentukan tema dan *gendre* yang sesuai dengan yang diinginkan langkah selanjutnya menentukan tokoh atau figur dalam pembuatan komik. Dalam pembuatan komik kita harus menentukan tokohnya terlebih dahulu sesuai dengan tema yang telah ditentukan oleh penulis.

e. Naskah Cerita

Menarik atau tidaknya sebuah komik ditentukan dari bagaimana cara penulis dalam membuat naskah cerita untuk komik tersebut. Dari naskah cerita tersebut pembaca akan mengetahui bagaimana alur dalam cerita tersebut dan siapa saja tokoh yang berperan didalamnya.

f. Tahapan Pembuatan Komik

Dalam pembuatan sebuah komik dengan menggunakan aplikasi *Pixellab* terdapat beberapa langkah yang harus diikuti, diantaranya:

1. Instal aplikasi *Pixellab* pada PC atau *Handphone*.
2. Setelah aplikasi diinstal, buka aplikasi dan pastikan HP atau PC yang digunakan terhubung dengan jaringan internet.

3. Masukkan *background* yang diinginkan ke dalam aplikasi dengan cara mengklik lambang “+” pada sebelah kiri bagian atas yang terdapat pada aplikasi.
4. Setelah *background* dan karakter komik dimasukkan kedalam aplikasi, langkah selanjutnya ialah memberikan balon percakapan.
5. Setelah membuat balon percakapan, langkah selanjutnya ialah membuat kalimat percakapan yang akan digunakan dalam pembuatan sebuah komik.
6. Jika terjadi kesalahan dalam pembuatan komik, kita dapat menghapus kesalahan tersebut dengan cara mengklik bagian yang salah dan menyeret bagian tersebut pada menu dengan lambang tong sampah
7. Setelah semua langkah selesai, kita dapat menyimpan komik yang sudah kita buat dengan cara mengklik menu pada bagian atas menu yang ada pada aplikasi.¹²

3. Karakteristik Komik

Komik memiliki karakteristik tersendiri yaitu :

- a. Cara yang digunakan untuk menggambar karakter dalam pembuatan komik diperlukan adanya karakter. Karakter dalam komik adalah hal utama, sebagai pendeskripsi dari sesuatu yang akan dijelaskan di dalam komik.
- b. Ekspresi wajah karakter di sini adalah saat di mana kita menentukan ekspresi dari perasaan sang karakter yang kita buat. Misalnya, ekspresi yang digambarkan saat tersenyum, sedih, marah, atau kaget. Penentuan

¹² Rahmatina Muhira dan Marlini, 'Pembuatan Komik Layanan Perpustakaan Kabupaten Tanah Datar', *Jurnal Ilmu Informasi Perpustakaan Dan Kearsipan*, Vol. 8.No. 2 (2020), h. 69-71.

ekspresi wajah sang karakter penting, karena itu dapat membantu menegaskan apa yang disampaikan oleh karakter.

- c. Balon kata, dalam setiap komik gambar dan kata menjadi unsur utamanya. Di mana keduanya saling mendeskripsikan satu sama lain. Di dalam kata inilah materi yang akan kita sampaikan akan diletakkan sesuai dengan karakter yang berbicara, sehingga menunjukkan dialog antar tokoh.
- d. Garis gerak, di sinilah karakter yang kita gambar akan dapat terlihat hidup dalam imajinasi pembaca.
- e. Latar menunjukkan pada pembaca konteks materi yang disampaikan dalam komik.
- f. Panel, panel dalam komik dapat dikatakan sebagai urutan dari setiap gambar atau materi dan untuk menjaga kelanjutan dari cerita yang sedang berlangsung.

Selain keenam unsur tersebut, terdapat unsur lain yaitu unsur bahasa verbal. Di mana bahasa verbal di sini mungkin saja tidak digunakan dalam setiap komik, namun fungsi bahasa verbal dapat membantu pembaca dalam memahami tema atau bahasan yang sedang dijelaskan dalam komik tersebut. Dalam komik pembelajaran, keseluruhan unsur tersebut sangatlah penting guna menciptakan sebuah komik pembelajaran yang baik juga mampu menyampaikan pesan kepada peserta didik, sehingga peserta didik dapat dengan mudah mengingat materi yang sedang diajarkan.¹³

¹³ Resti Wahyu Danaswari dkk.

4. Kelebihan dan Kekurangan Komik

a. Kelebihan Komik

Komik memiliki kelebihan yaitu cara penyajiannya mengandung unsur visual dan cerita yang kuat. Ekspresi yang divisualisasikan membuat pembaca terlibat secara emosional sehingga membuat pembaca untuk terus membacanya hingga selesai. Selain itu kelebihan komik menurut Angkowo dan Kosasih:

- a) Menggunakan bahasa sehari-hari, sehingga peserta didik dapat dengan cepat memahami isi dari komik;
- b) Menggunakan gambar-gambar yang dapat memperjelas kata-kata dari cerita pada komik;
- c) Menggunakan warna yang menarik dan terang sehingga peserta didik akan lebih termotivasi untuk membaca komik;
- d) Cerita pada komik sangat erat dengan kejadian yang dialami peserta didik sehari-hari, sehingga mereka akan lebih paham dengan permasalahan yang mereka alami.

Sedangkan kelebihan media komik dalam pembelajaran dari hasil penelitiannya diuraikan sebagai berikut :

- 1) Dapat memudahkan peserta didik dalam memahami materi.
- 2) Gambar yang menarik, alur cerita dan materi yang dikemas ringkas, dan mengandung unsur-unsur pendidikan karakter, menjadikan media komik efektif meningkatkan minat belajar dan prestasi peserta didik.
- 3) Memudahkan peserta didik mempelajari materi saat belajar secara mandiri baik di sekolah maupun di luar sekolah.

b. Kekurangan Komik

Komik sebagai media visual atau grafis tidak akan terlihat efektif jika digunakan kepada peserta didik yang tidak dapat belajar dengan media visual atau grafis, karena pasti setiap peserta didik memiliki gaya masing-masing dalam belajar. Dengan kata lain media belajar itu harus menyesuaikan gaya belajar masing-masing peserta didik. Di sisi lain komik yang berkembang saat ini kebanyakan komik yang mengedepankan aspek hiburan, dimana isi dari komik tersebut tidaklah sesuai untuk digunakan dalam pembelajaran.¹⁴

Selain itu komik juga memiliki kekurangan sebagai alat dukung belajar. Kekurangan media komik yaitu masih diperlukan pendukung lain seperti bahan ajar dan kegiatan kreatif guru, apabila minat peserta didik dalam membaca mulai berkurang, menimbulkan peserta didik malas membaca buku tidak bergambar, dan di dalam komik biasanya memunculkan aksi yang kurang baik. Komik juga terbatas pada satu topik bahasan.¹⁵

C. *Pembelajaran Ilmu Pengetahuan Sosial (IPS)*

1. **Pengertian Pembelajaran Ilmu Pengetahuan Sosial (IPS)**

IPS sebagai program pendidikan atau bidang studi dalam kurikulum sekolah yang mempelajari kehidupan manusia dalam masyarakat serta hubungan atau interaksi antara manusia dengan lingkungannya (fisik dan sosial).¹⁶ Penekanan yang dipelajari IPS berkenaan dengan gejala dan masalah kehidupan masyarakat bukan pada teori dan keilmuannya,

¹⁴ Resti Wahyu Danaswari dkk.

¹⁵ Hesinta Mita Aprilia dkk, 'Media Komik Berbasis Kearifan Lokal Kelud Untuk Materi IPS Siswa Sekolah Dasar', *Prosiding SEMDIKJAR (Seminar Nasional Pendidikan Dan Pembelajaran)*, Vol. 4 (2021), h. 306-307.

¹⁶ Yulia Siska, *Konsep Dasar IPS Untuk SD/MI*, (Cet. I; Yogyakarta, 2016), h. 7.

melainkan pada kenyataan kehidupan masyarakat. Dari kerangka dan masalah sosial, ditelaah, dianalisis faktor-faktornya, sehingga dapat dirumuskan jalan pemecahannya. Berdasarkan kerangka tersebut dapat ditarik kesimpulan bahwa IPS adalah bidang studi yang mempelajari, menelaah, menganalisis gejala dan masalah sosial di masyarakat dengan meninjau berbagai aspek kehidupan.¹⁷

IPS dirumuskan berlandaskan pada realitas dan fenomena sosial yang diwujudkan dengan pendekatan interdisipliner dari cabang ilmi-ilmu sosial. Hakikat IPS adalah untuk mengembangkan konsep pemikiran yang berdasarkan realitas kondisi sosial yang ada di lingkungan peserta didik, sehingga pendidikan IPS diharapkan dapat melahirkan warga negara yang baik dan bertanggung jawab terhadap bangsa dan negara. Pendidikan IPS dikembangkan dalam rangka meningkatkan kualitas sumber daya manusia dibidang nilai dan sikap, pengetahuan, serta kecakapan dasar peserta didik yang berpijak pada kehidupan nyata, khususnya kehidupan sosial masyarakat pada umumnya.¹⁸

2. Tujuan Pembelajaran Ilmu Pengetahuan Sosial (IPS)

Tujuan IPS di Indonesia pada dasarnya mempersiapkan para peserta didik sebagai warga negara yang menguasai pengetahuan, keterampilan, sikap dan nilai yang dapat dipergunakan sebagai kemampuan untuk memecahkan masalah, mengambil keputusan, dan berpartisipasi dalam berbagai kegiatan kemasyarakatan agar menjadi warga negara yang baik.

¹⁷ Yulia Siska, h. 17.

¹⁸ Ali Mahsun, Putra Hadiyani, Musa'adatul Fithriyah dkk, *IPS Kependidikan Dasar*, (2023), h. 52-53.

Pendidikan IPS di sekolah dasar memiliki sumbangan yang sangat besar dalam upaya pencapaian tujuan pendidikan dasar, di antaranya yaitu :

1. Memberikan perbekalan pengetahuan tentang manusia dan seluk beluk kehidupannya dalam kehidupan.
2. Membina kesadaran, keyakinan dan sikap pentingnya hidup bermasyarakat dengan penuh rasa kebersamaan, bertanggung jawab, dan manusiawi (menghargai derajat-martabat sesama, penuh kecintaan dan rasa kekeluargaan).
3. Membina keterampilan hidup bermasyarakat dalam negara Indonesia yang berlandaskan Pancasila.
4. Menunjang terpenuhinya bekal kemampuan dasar peserta didik dalam mengembangkan kehidupannya sebagai pribadi, anggota masyarakat, warga negara, dan anggota umat manusia.¹⁹

D. Kemampuan Daya Ingat

1. Pengertian Daya Ingat

Definisi daya inga adalah fungsi yang terlibat dalam mengenang atau mengalami lagi pengalaman masa lalu. Daya ingat merupakan kemampuan seseorang untuk memanggil kembali informasi yang telah dipelajarinya dan yang telah disimpan dalam otak. Daya ingat seseorang tidak terlepas dari kemampuan otaknya untuk menyimpan informasi. Informasi di dalam otak disimpan dalam bentuk memori. Sebagaimana digambarkan dalam QS al-Baqarah/2: 269.

¹⁹ Yulia Siska, h. 11.

يُؤْتِي الْحِكْمَةَ مَنْ يَشَاءُ ۚ وَمَنْ يُؤْتَ الْحِكْمَةَ فَقَدْ أُوتِيَ خَيْرًا كَثِيرًا ۗ وَمَا يَذَّكَّرُ إِلَّا أُولُو الْأَلْبَابِ

Terjemahnya :

Dia (Allah) menganugerahkan hikmah kepada siapa yang Dia kehendaki. Siapa yang dianugerahi hikmah, sungguh dia telah dianugerahi kebaikan yang banyak. Tidak ada yang dapat mengambil pelajaran (darinya), kecuali orang-orang yang memiliki akal sehat.²⁰

Maksud Allah swt dalam ayat ini adalah bahwa Allah swt memberikan keberhasilan dalam perkataan dan perbuatan bagi orang yang dikehendaki-Nya, dan barang siapa mendapat keberhasilan itu, sungguh dia telah diberikan banyak kebaikan, yaitu orang-orang yang memiliki akal pikiran dan kebijaksanaan.²¹

Dari ayat tersebut memiliki hubungan yang kuat dengan ingatan dan kesempurnaan akal yaitu bahwasanya tidak ada yang mengambil manfaat peringatan dan nasihat kecuali orang-orang yang berakal dan faham. Maka untuk mengambil manfaat dan menerima nasihat adalah dengan cara menghubungkan pengaruh pengalaman masa lalu dengan situasi sekarang yang menyebabkan kejelasan fakta-fakta dan mengambil pelajaran dari makna yang telah diketahui. Sehingga orang yang berakal cerdas akan mudah mengingat dan mudah menerima nasihat. Bagi orang yang berakal cerdas akan dengan mudah menerima dan memahami pembicaraan orang lain dan sanggup menyimpan dalam ingatannya, dan jika pada suatu saat diperlukan akan dengan mudah digunakan untuk mengatasi permasalahan yang dihadapi.

²⁰ Al- Al-Qur'an Kemenag, *Tafsir Lengkap Kemenag* (Jakarta,2019).

²¹ Ibnu Jarir ath-Thabari, *Jami' al-Baynan Fi Ta'wil ayat al-Qur'an*, terj. Muhammad Adil dkk (Jakarta; Pustaka Azzam, 2004), Jilid 4, h. 682 & 688.

Memang terdapat kesulitan dalam menentukan kapan dan di mana tepatnya gagasan mengenai memori ini muncul. Dalam sejarah ilmu pengetahuan, bangsa yang pertama kali mengintegrasikan gagasan tentang memori adalah bangsa Yunani, sekitar 600 tahun sebelum masehi. Seiring dengan perkembangan ilmu pengetahuan dan teknologi riset tentang memori mengalami kemajuan yang pesat. Seiring berkembangnya ilmu pengetahuan pada abad ke-20 M mayoritas ahli fisiologi dan para pemikir di bidang ini setuju bahwa memori terletak dalam otak besar (*cerebrum*), yang merupakan bagian paling luas dari otak yang menutupi permukaan korteks.²²

Ada beberapa indikator dalam kemampuan daya ingat diantaranya sebagai berikut:²³

1. Kemampuan peserta didik dalam menjawab pertanyaan latihan.
2. Keterampilan peserta didik dalam menghafal rumus-rumus.
3. *Memory* atau pengetahuan kemampuan mengingat materi yang telah dipelajari.
4. Pemahaman yaitu kemampuan untuk memahami, menerjemahkan, dan menafsirkan.
5. Penerapan yaitu mampu mengidentifikasi, dan menyatukan bagian yang terpisah, menghubungkan antar bagian guna membangun suatu keseluruhan.

²² Nafsiah Hafidzoh dkk Rahman, 'Pengaruh Media Flashcard Dalam Meningkatkan Daya Ingat Siswa Pada Materi Mufrodat Bahasa Arab', *Jurnal Tahsinia (Jurnal Karya Umum Dan Ilmiah)*, Vol. 2.No. 2 (2021), h. 102.

²³ Anselmus Yata Mones, 'Upaya Meningkatkan Daya Ingat Siswa Kelas IV Melalui Penerapan Metode Praktek Dan Latihan Terstruktur Pada Mata Pelajaran Pendidikan Agama Katolik (Studi Lapangan Di SD Negeri Nunbai, TIMOT NTT)', *Jurnal SELIDIK*, Vol. 1.No. 1 (2020), h. 22.

6. Sistematis yaitu mampu menyimpulkan, mempersatukan bagian yang terpisah guna membangun suatu keseluruhan.
7. Penilaian yaitu mampu meninjau nilai atau harga sesuatu seperti pernyataan dan laporan.

2. Model Daya Ingat (Memori)

Ada empat model memori yang memuat teori-teori tentang memori.²⁴

a. Model Atkinson-Shiffrin

Model ini menyediakan penyimpanan terpisah untuk jenis penyimpanan atau memori yang berbeda. Teori ini sering disebut "*modal model*" karena merupakan pendekatan standar dalam psikologi kognitif. Menurut model, materi berulang berpindah dari memori jangka pendek (STM) ke memori jangka panjang (LTM). Model ini mengklaim bahwa ada proses kontrol, yaitu fleksibilitas strategis digunakan oleh orang-orang tergantung pada bahan materi dan kebijakan pribadi. Salah satu proses kontrol yang penting adalah repetisi pengulangan informasi, yang mengarah pada sirkulasi informasi dalam memori jangka pendek.

b. *Level of Processing Approach (Craik dan Lockhart)*

Pendekatan ini mengasumsikan bahwa jenis pemrosesan informasi yang mendalam dan bermakna mengarah pada retensi yang lebih permanen dari pada jenis pemrosesan sensorik dan superfisial. Pendekatan ini berfokus pada pola. Sampel dapat dibagi menjadi sampel penyimpanan dan sampel terperinci, yang mencakup lebih banyak analisis stimulus. Model ini berpendapat bahwa tingkat pemrosesan mendalam meningkatkan ingatan dengan dua faktor, karakteristik stimulus yang berbeda dari semua isyarat

²⁴ Tristiardi Ardi Ardani, *Psikiarti Islam* (Malang: UIN-Malang Press, 2006), h. 144.

memori lainnya. Kontras berguna untuk meningkatkan daya ingat, terutama saat menyoroti perbedaan diantara benda-benda yang serupa. Dan detail yang berarti menangani. Pemrosesan ini berguna untuk meningkatkan memori ketika menekankan kesamaan dan hubungan antarelemen.

c. Model Tulving : Memori Episodik, Semantik dan Prosedural

Memori episodik menyimpan informasi tentang kapan peristiwa terjadi dan hubungan antarperistiwa. Memori semantic adalah pengetahuan terorganisir tentang dunia. Sementara itu, memori prosedural mencakup pengetahuan tentang guru, tugas yang harus dilakukan dan hubungan antara stimulus dan respons.

d. Pendekatan Pemrosesan Distribusi Pararel (*PDP approach*)

Pendekatan ini berpendapat bahwa proses kognitif dapat diwakili oleh model dimana aktivasi mengalir melalui jaringan neuron penghubung.

Ada tiga karakteristik memori yang dapat dicatat dalam pendekatan ini, yakni:

- 1) Memori manusia bersifat lebih fleksibel, aktif dan luar biasa. Memori masih dapat bekerja, meskipun dengan beberapa input yang tidak tepat.
- 2) Gudang memori bersifat *content addressable*. Jadi dapat digunakan atribut warna dan gambar untuk menentukan materi dalam memori. Teori ini berpendapat bahwa jika kita memasukkan atribut kedalam jaringan, kita akan mengaktivasi unit neural yang tepat.
- 3) Beberapa "*cues*" atau isyarat akan lebih efektif dibandingkan lainnya dalam membantu menemukan materi dalam memori.

3. Faktor-Faktor Yang Mempengaruhi Kemampuan Daya Ingat

Ada banyak faktor yang dapat mempengaruhi kemampuan daya ingat seseorang diantaranya yaitu:²⁵

a. Individu

Atau perseorangan karena setiap individual memiliki tingkat kemampuan daya ingat yang berbeda-beda dengan orang lainnya.

b. Internal

Seperti halnya minat, motivasi, keadaan emosi ataupun kondisi fisik dan jasmani seseorang.

c. Eksternal

Pengaruh-pengaruh luar yang biasanya seperti, keadaan alam sekitar dan kondisi fisik.

d. Usia

Gangguan daya ingat disini adalah akibat dari penuaan. Secara alami fungsi daya ingat mulai turun di usia 20 tahun, kemudian akan disadari semakin buruknya fungsi daya ingat pada usia 50 tahun, dan semakin menurun di usia 70 tahun.

e. Nutrisi

Penelitian membuktikan bahwa makanan yang mengandung glukosa (kurma) memberikan dampak positif terhadap peningkatan kemampuan daya ingat jangka pendek.

E. Kerangka Pikir

Berdasarkan hasil observasi dan wawancara yang dilakukan oleh peneliti di SDN 19 Turatea Kab. Jeneponto, dapat disimpulkan bahwa kemampuan daya ingat peserta didik terhadap materi IPS yang telah

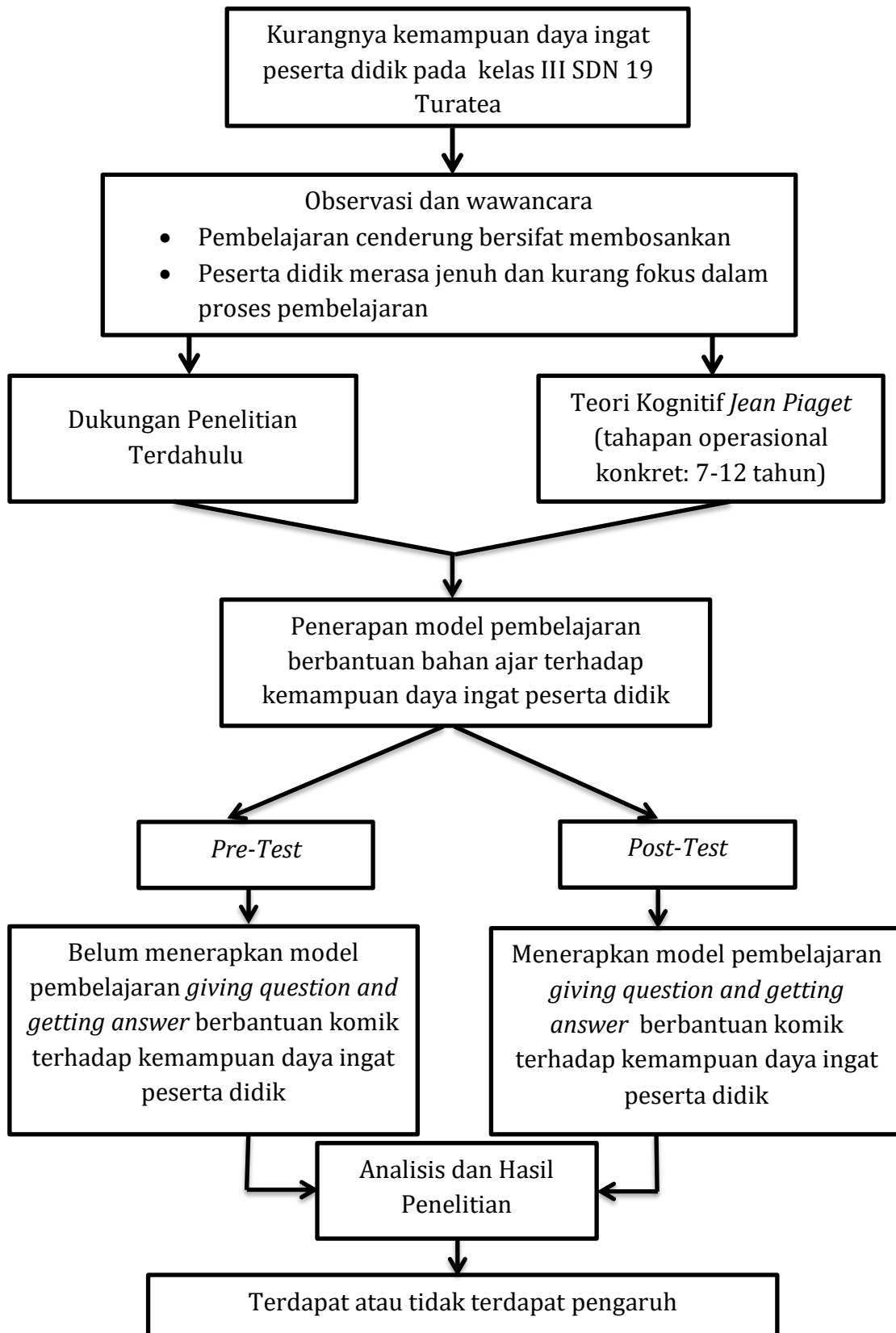
²⁵ Riyanto Agus, *Daya Ingat (Memory), Psikologi Industri* (Bandung, 2009).

diajarkan masih terbilang rendah, keterangan diperoleh peneliti yang menyebabkan rendahnya kemampuan daya ingat peserta didik yakni guru masih kurang menerapkan model-model pembelajaran yang dapat membangkitkan semangat peserta didik agar tidak merasa bosan dan jenuh pada saat proses pembelajaran dan juga kurangnya memanfaatkan bahan ajar atau media kreatif yang dapat menarik minat peserta didik. Akibatnya peserta didik kurang semangat dalam proses pembelajaran hingga kurang fokus terhadap penjelasan guru, hal ini memicu rendahnya kemampuan peserta didik untuk menyimpan materi-materi pelajaran.

Banyak cara yang dapat dilakukan oleh guru untuk mengintegrasikan proses pembelajaran dengan bahan ajar atau media pembelajaran, sehingga guru dapat mengajarkan materi pembelajaran secara efektif dalam proses pembelajaran. Di samping guru dibantu dengan bahan ajar atau media pembelajaran, model pembelajaran juga sangat membantu guru dalam proses pembelajaran untuk mencapai kualitas pembelajaran, maka keterampilan guru dalam proses pembelajaran sangatlah penting dan harus ditingkatkan agar dapat mencapai kualitas pembelajaran.²⁶

²⁶Resniati dkk, 'Pemanfaatan Bahan Ajar IPS Berbasis Penerapan Strategi Information Search Terhadap Hasil Belajar Peserta Didik Kelas V SDN 1 Bahari Kabupaten Buton Selatan', *Jurnal Ilmiah Pendidikan Madrasah Ibtidaiyah*, Vol. 6. No. 1 (2024), h. 81.

BAGAN KERANGKA PIKIR 2.1



BAB III

METODOLOGI PENELITIAN

A. Etika Penelitian

1. Memelihara Kejujuran

Pada saat mengumpulkan data, pelaksanaan metode dan prosedur penelitian dilakukan dengan jujur yang dibuktikan dengan adanya dokumentasi yang dilakukan oleh peneliti pada saat di lokasi penelitian dan terdapat lembar hasil pengerjaan soal oleh peserta didik.

2. Menunjukkan Sikap Rendah Hati

Dalam hal ini peneliti melakukan penyesuaian pada lingkup lokasi penelitian, penggunaan bahasa yang dapat dipahami, menghargai keberadaan orang lain, menerima kerbatasan orang lain, menerima umpan balik dan loreksi, mengakui kontribusi orang lain, kesediaan untuk belajar dan berkembang, dan menghindari kesombongan atau kepemilikan.

3. Bertanggung Jawab

Dengan menerapkan etika penelitian yang bertanggung jawab dalam kehidupan sehari-hari, peneliti tidak hanya membangun reputasi yang kuat sebagai individu yang dapat dipercaya, tetapi juga turut berkontribusi pada pembangunan lingkungan sosial yang lebih etis dan berkeadilan seperti, menggunakan informasi secara etis, menghormati kebebasan dan kepercayaan, transparansi dalam komunikasi, dan berbagi pengetahuan untuk kemaslahatan bersama, menjawab persoalan dengan memberi solusi yang tepat pada permasalahan yang ada.

4. Bersikap Terbuka

Bersikap terbuka artinya peneliti mampu untuk membuka diri dan bersosialisasi dengan baik dimana kita bisa memberi dan menerima masukan, tanggapan ataupun kritikan dari orang lain tanpa adanya rasa marah ataupun kecewa. Dengan mengimplementasikan etika penelitian yang bersikap terbuka dalam kehidupan sehari-hari, seperti menerima berbagai perspektif, berbagi informasi dengan adil, menerima kritik dan terbuka, serta keterbukaan terhadap hasil penelitian ini agar menciptakan lingkungan yang lebih inklusif, jujur, dan berdasarkan fakta. Sehingga tidak hanya menguntungkan diri sendiri tetapi juga mendorong pertumbuhan positif dalam interaksi sosial dan profesional.

5. Bersikap Cermat

Bersikap cermat adalah sikap yang mampu menunjukkan jati diri kita karena sikap cermat ini membuat seseorang terhindar dari kekeliruan dalam melakukan sesuatu ataupun mengambil tindakan. Dengan mengimplementasikan etika penelitian yang bersikap cermat dalam kehidupan sehari-hari seperti, validasi informasi, melakukan penelitian yang teliti, ketelitian dalam analisis, menghindari bias dan mematuhi standar profesional ini tidak hanya meningkatkan kualitas pengambilan keputusan dan analisis informasi pribadi, tetapi juga memberikan kontribusi positif terhadap pengembangan pengetahuan dan pemahaman di lingkungan sosial dan profesional.

6. Bersikap Objektif dalam Menyajikan Uraian

Bersikap objektif dalam menyajikan uraian sikap ini diartikan sebagai keyakinan dan perasaan yang melekat tentang objek tertentu sehingga peneliti bisa membedakan mana fakta atau temuan data serta opini atau

pendapatnya, sehingga dilakukan dengan pengumpulan data yang adil, analisis tanpa bias, persentasi yang jujur, penggunaan bahasa yang netral dan pelaporan yang jelas dan akurat. Dengan mengikuti langkah-langkah ini, peneliti dapat memastikan bahwa penelitiannya dilakukan dengan etika yang baik dan menjaga objektivitas dalam penyajian uraian hasil penelitian.

B. Jenis dan Lokasi Penelitian

1. Jenis Penelitian

Apabila ingin mengetahui pengaruh perlakuan/*treatment* tertentu terhadap yang lain, maka jenis metode penelitian yang cocok digunakan adalah pendekatan kuantitatif, dimana gejala-gejala yang akan diteliti atau diukur menggunakan angka.¹ Peneliti memilih menggunakan metode *pre-experimental* atau pra-eksperimen karena jenis ini merupakan suatu jenis eksperimen yang paling mendasar di mana jenis penelitian ini bertujuan untuk mengetahui pengaruh sebab akibat mengenai variabel bebas terhadap variabel independen. Dan kondisi dalam metode ini harus terkendali dikarenakan yang akan diukur adalah pengaruh oleh karena itu dalam penelitian ini hanya menggunakan satu kelompok tertentu saja yaitu eksperimen tanpa adanya kelompok pembanding (*control*).

2. Lokasi Penelitian

Adapun lokasi penelitian yang akan dilaksanakan oleh peneliti adalah di SDN 19 Turatea Kabupaten Jeneponto.

¹ Sugiyono, "*Metode Penelitian Pendidikan (Pendekatan Kuantitatif, Kualitatif, dan R&D)*", (Cet. 22, 2015), h. 34.

C. Desain Penelitian

Desain pada penelitian ini adalah *one grup pretest-posttest design*. Rancangan ini peneliti gunakan untuk mengungkap hubungan sebab-akibat hanya dengan cara melibatkan satu kelompok subjek, sehingga tidak ada control terhadap variabel. Pada desain ini terdapat *pretest* atau tes sebelum diberi perlakuan. Dengan demikian, hasil perlakuan dapat diketahui lebih akurat, karena dapat membandingkan dengan keadaan sebelum diberi perlakuan. Serta terdapat *posttest* atau tes sesudah diberi perlakuan. Demikian dapat digambarkan sebagai berikut.

Tabel 3.1 Desain *One Group Pretest Posttest*

Kelompok	<i>Pre-Test</i>	Perlakuan	<i>Post-test</i>
Eksperimen	O_1	X	O_2

Keterangan:

O_1 : *Pretest* (sebelum diberi perlakuan)

O_2 : *Posttest* (sesudah diberi perlakuan)

X : Perlakuan (penerapan model pembelajaran *giving question and getting answer* berbantuan komik)

D. Populasi dan Sampel

1. Populasi

Populasi merupakan wilayah generalisasi yang terdiri dari subjek/objek yang memiliki kuantitas dan karakteristik tertentu yang ditetapkan oleh peneliti untuk dipelajari dan kemudian ditarik

kesimpulannya.² Sedangkan menurut Arikunto, populasi adalah keseluruhan objek penelitian.³ Apabila peneliti ingin meneliti semua elemen yang ada dalam wilayah penelitian, maka penelitiannya merupakan penelitian populasi. Oleh karena itu populasi dalam penelitian ini yaitu seluruh peserta didik kelas III SDN 19 Turatea Kab. Jeneponto sebanyak 16 peserta didik, dimana laki-laki sebanyak 7 peserta didik dan perempuan sebanyak 9 peserta didik.

2. Sampel

Sampel adalah sebagian dari jumlah dan karakteristik yang dimiliki oleh populasi tersebut, ataupun bagian kecil dari anggota populasi yang diambil menurut prosedur tertentu sehingga dapat mewakili populasinya.⁴ Untuk rancangan penelitian deskriptif, sampel yang diambil sebesar 10% (untuk populasi yang besar sampel sebesar 20%). Karena subjek yang diteliti oleh peneliti kurang dari 100 subjek maka peneliti mengambil sampel dari keseluruhan jumlah populusi. Di mana dalam penelitian ini menggunakan teknik sampel jenuh yang dalam artian teknik penentuan sampel bila semua anggota populasi digunakan sebagai sampel. Hal ini sering dilakukan jika jumlah populasi relatif kecil, kurang dari 30 orang.⁵

² Sugiyono, h. 117.

³ Ketut Wirnawa dan Putri Sukma Dewi, 'Efektivitas Media Pembelajaran Power Point Untuk Meningkatkan Hasil Belajar Siswa SMA Negeri 1 Gedongtataan Di Era Pandemi COVID 19', *Jurnal Ilmiah Matematika Realistik*, Vol. 3.No. 2 (2022), h. 111.

⁴ Sandu dan Muhammad Ali Sodik Siyoto, *Dasar Metodologi Penelitian* (Cet.1; Yogyakarta: Literasi Media Publishing, 2015), h. 63-64.

⁵ Sugiyono, h. 124.

E. Metode Pengumpulan Data

Metode penelitian kuantitatif merupakan cara untuk memperoleh ilmu pengetahuan atau memecahkan masalah secara hati-hati dan sistematis, dan data-data yang dikumpulkan berupa rangkaian atau kumpulan angka-angka yang merupakan hasil pengukuran terhadap keberadaan suatu variabel.⁶ Oleh karena itu, teknik pengumpulan data dapat dikatakan sebagai cara untuk mengumpulkan data dalam melakukan penelitian ini. Teknik pengumpulan data yang digunakan peneliti dalam penelitian ini adalah dengan menggunakan tes.

1. Tes

Tes merupakan serangkaian latihan dan pertanyaan yang dapat mengukur pengetahuan, keterampilan, intelegensi, kemampuan seseorang ataupun kelompok. Sehingga menghasilkan suatu deskripsi kuantitatif tentang aspek yang diteliti dengan lebih akurat.⁷

Instrumen tes pada penelitian ini dilakukan untuk melihat kemampuan daya ingat peserta didik SDN 19 Turatea Kab. Jeneponto diantaranya dengan memberi soal pilihan ganda yang disesuaikan dengan indikator kemampuan daya ingat peserta didik, tes ini berfungsi untuk memunculkan kembali informasi yang sudah diterima selama pembelajaran.

F. Instrumen Penelitian

Untuk memudahkan dalam penyusunan skripsi nantinya, maka peneliti menggunakan instrument penelitian dalam memperoleh atau mengumpulkan suatu data (informasi) yang berhubungan dengan objek yang menjadi topik penelitian.

⁶ Salim Haidir, *Penelitian Pendidikan Metode, Pendekatan, Dan Jenis*, (Cet. I, 2019), h. 125.

⁷ Malik A, *Statistik Pendidikan* (Bandung, 2018).

Instrumen penelitian adalah alat yang digunakan untuk mengukur *variable* penelitian yang bertujuan menghasilkan data yang akurat penentu keberhasilan.⁸ Oleh karena itu instrumen penelitian sangat penting dalam penelitian. Instrument penelitian digunakan untuk mengetahui sejauh mana pengaruh penerapan model pembelajaran *giving question and getting answer* berbantuan komik pada pembelajaran IPS terhadap kemampuan daya ingat peserta didik pada kelas III SDN 19 Turatea Kabupaten Jeneponto. Agar mengetahui data yang diperoleh bisa dipertanggung jawabkan kebenarannya, maka dalam hal ini instrument yang akan digunakan peneliti yaitu :

1. Butir-butir tes

Tes dapat berupa sederatan pertanyaan, lembar kerja, atau sejenisnya yang dapat digunakan untuk mengukur pengetahuan, keterampilan, bakat, dan kemampuan dari subjek penelitian. Lembar instrumen tes ini berisi soal-soal tes yang terdiri atas butir-butir soal.⁹ Subjek dalam hal ini, harus bersedia mengisi item-item dalam tes yang sudah direncanakan sesuai dengan pilihan hati maupun pikiran guna menggambarkan respon subjek terhadap item yang telah diberikan.¹⁰ Penelitian ini menggunakan teknik tes untuk mengetahui kemampuan daya ingat peserta didik dengan berbantuan komik setelah penerapan model pembelajaran *giving question and getting answer* pada pembelajaran IPS. Tes yang digunakan peneliti berupa *pretest* (sebelum penerapan model pembelajaran *giving question and getting answer* berbantuan komik) dan *posttest* (sesudah penerapan model pembelajaran *giving question and getting answer* berbantuan komik). Bentuk tes yang

⁸ Salim Haidir, h. 83.

⁹ Salim Haidir, h. 83-84.

¹⁰ Sukardi, *Metodologi Penelitian Pendidikan* (Jakarta: PT Bumi Aksara, 2012), h. 67.

digunakan adalah dengan menjawab soal pilihan ganda yang telah dibuat sebanyak 20 item 10 untuk soal *pre-test*, 10 untuk soal *post-test* dengan tiga pilihan jawaban yang telah disediakan. Berikut merupakan indikator pemahaman yang mesti dicapai oleh peserta didik.

Tabel 3.2 Kisi-kisi Soal *Pretest dan Posttest*

Tujuan Pembelajaran	Indikator Soal	No Soal P.G	Bentuk Soal	Level Kognitif	Bobot
Mengenal sejarah uang dan berbagai jenis uang	1.Peserta didik mampu memahami mengenai sejarah uang	1,2,8,9,10	P.G	C1	5
	2.Peserta didik mampu mengidentifikasi jenis uang	3,4,5,6,7	P.G	C1	5
	Jumlah				10

Tujuan Pembelajaran	Indikator Soal	No Soal P.G	Bentuk Soal	Level Kognitif	Bobot
Mengenal sejarah uang dan berbagai jenis uang	1.Peserta didik mampu memahami mengenai sejarah uang	1,4,8,9,10	P.G	C1	5
	2.Peserta didik mampu mengidentifikasi jenis uang	2,3,5,6,7	P.G	C1	5
	Jumlah				10

G. *Validasi dan Reliabilitas Instrumen*

1. Validasi Instrumen

Validasi merupakan suatu bentuk kegiatan yang bertujuan untuk mengumpulkan data atau informasi dari ahlinya (validator) untuk menentukan valid atau tidaknya instrumen yang dibuat. Instrumen atau alat tersebut divalidasi pada penelitian ini adalah RPP dan tes kemampuan daya ingat peserta didik.

Validasi instrumen dilakukan oleh dua orang ahli yaitu: Dr. Andi Halimah, M.Pd. sebagai validator pertama (Dosen Pendidikan Guru Madrasah Ibtidaiyah) dan Dr. Umar Sulaiman, M.Pd. sebagai validator kedua (Dosen Pendidikan Guru Madrasah Ibtidaiyah). Pada penelitian ini menggunakan rumus *Aiken's V* dalam menguji kevalidan suatu instrumen yang digunakan. Untuk mengetahui apakah instrumen itu valid atau tidak, dapat dilihat pada aspek penilaian pada lembar observasi yang terdiri dari 5 item.¹¹ Adapun Rumus *Aiken's V* sebagai berikut:

$$V = \frac{\sum S}{n(C-1)}$$

Keterangan:

V = Indeks kesepakatan aiken

S = Skor yang diperoleh dari ahli

N = Banyak ahli

C = Skala Penilaian Tertinggi¹²

¹¹ Rusydi Ananda dkk, *Statistik Pendidikan Teori Dan Pratik Dalam Pendidikan* (Medan: CV Widya Puspita, 2018), h. 111.

¹² Heri Retnawati, *Analisi Kuantitatif Instrumen Penelitian* (Cet. I; Yogyakarta: Paramu Publishing, 2016), h. 18.

Adapun nilai indeks validasi instrumen dengan menggunakan rumus *Aiken's V* dapat dikategorikan sebagai berikut:

Tabel 3.3 Kategori Rumus *Aiken V*

Skor	Kategori
0,8-1	Sangat Tinggi
0,6-0,799	Tinggi
0,4-0,599	Cukup
0,2-0,399	Rendah
< 0,2	Sangat Rendah

Dari analisis data, didapatkan hasil validasi instrumen tes kemampuan daya ingat pada tabel berikut :

Tabel 3.4 Hasil Validasi Instumen Tes Kemampuan Daya Ingat Peserta Didik

Hasil Validasi Instumen Tes Kemampuan Daya Ingat								
Butir	Ahli		S1	S2	$\sum s$	N(C-1)	V	Ket
	1	2						
Butir 1-5	18	18	20	13	33	30	1,1	Sangat Tinggi
Hasil Validasi RPP Model Pembelajaran <i>Giving Question and Getting Answer</i> Berbantuan Komik								
Butir 1-16	74	71	58	55	113	128	0,882813	Sangat Tinggi

Berdasarkan hasil analisis data di atas, maka didapatkan bahwa indeks validasi instrumen tes kemampuan daya ingat peserta didik dan hasil validasi RPP model pembelajaran *giving question and getting answer* berbantuan komik yang dihitung menggunakan rumus *aiken's V* dengan

bantuan aplikasi *microsoft excel* berada pada kategori sangat tinggi, sehingga dapat disimpulkan bahwa keduanya dinyatakan valid.

2. Reliabilitas Instrumen

Instrumen yang reliabel adalah instrumen yang bila digunakan beberapa kali untuk mengukur obyek/responden yang sama akan menghasilkan data yang sama. Reliabilitas ini bertujuan untuk mengetahui sejauh mana hasil pengukuran tetap konsisten. Uji reliabilitas diperoleh dengan cara menganalisis data dari hasil uji coba. Untuk menguji reliabilitas internal dapat dilakukan dengan beberapa cara. Salah satunya adalah rumus *Alpha Cronbach*. Penggunaan rumus *Alpha Cronbach* didasarkan atas pertimbangan bahwa rumus ini dapat digunakan untuk menguji reliabilitas instrumen yang skornya berbentuk skala 1–5.¹³ Adapun rumus *Alpha Cronbach* sebagai berikut:

$$r_{11} = \left[\frac{k}{(k-1)} \right] \left[1 - \frac{\sum s_b^2}{s_t^2} \right]$$

Keterangan :

r_{11} = Reliabilitas instrumen

K = Banyaknya butir soal

$\sum \sigma_b^2$ = Jumlah varians butir

s_t^2 = Varians Total.

Uji reliabilitas digunakan untuk mengukur instrumen tes yang merupakan indikator dari variabel. Peneliti menggunakan bantuan aplikasi

¹³ Febrianawati Yusup, 'Uji Validitas Dan Reliabilitas Instrumen Penelitian Kuantitatif', *Jurnal Tarbiyah: Jurnal Ilmiah Kependidikan*, Vol. 7.No. 1 (2018), h. 22.

SPSS versi 25 untuk uji reliabel dengan menggunakan rumus *Cronback's alpha*. Adapun kriteria koefisien korelasi yaitu:

Tabel 3.5 Interpretasi Reliabilitas Instrumen

No	Besarnya Nilai r	Interpretasi
1	0,80-1,00	Sangat Tinggi
2	0,60-0,80	Tinggi
3	0,40-0,60	Sedang
4	0,20-0,40	Rendah
5	0,00-0,20	Sangat Rendah

Kriteria pengujian instrumen dikatakan reliabel jika nilai $\alpha > 0,7$ artinya reliabilitas mencukupi dan apabila $\alpha > 0,80$ dapat diartikan bahwa seluruh item reliabel dan seluruh tes secara konsisten memiliki reliabilitas yang kuat. Adapun hasil dari analisis tes sebagai berikut:

Tabel 3.6 Hasil Uji Reliabilitas Instrumen

<i>Cronbach's Alpha^a</i>	<i>N of Items</i>
,965	20

Pada keterangan tabel 3.6, diketahui bahwa instrumen yang digunakan dalam penelitian ini reliabel dikarenakan nilai $\alpha > 0,80$ ($0,965 > 0,80$), berada pada kategori sangat tinggi.

H. Teknik Pengolahan dan Analisis Data

Teknik analisis yang digunakan dalam penelitian ini analisis deskriptif dan inferensial. Dimana nilai dari *pretest* dan *posttest* adalah data yang dikumpulkan dan akan dibandingkan. Uji-t (*t-test*) akan digunakan untuk mencari perbedaan antara dua data atau nilai yang berasal dari kelompok

sampel yang sama.¹⁴ Adapun langkah-langkah analisis data eksperimen sebagai berikut.

1. Teknik analisis deskriptif

Teknik analisis statistik deskriptif merupakan teknik yang digunakan untuk menjawab runusan masalah pertama dan kedua dengan cara mendeskripsikan, menggambarkan, menjabarkan, atau menguraikan data yang mudah dipahami dalam penelitian kuantitatif.¹⁵ Yang dimaksud sebagai statistika deskriptif adalah bagian statistika mengenai pengumpulan data, penyajian, penentuan nilai-nilai statistika, pembuatan diagram atau gambar mengenai sesuatu hal, disini data yang disajikan dalam bentuk yang lebih mudah dipahami atau dibaca.¹⁶

Deskriptif adalah salah satu metode dalam menganalisis data, maka peneliti menggunakan metode ini untuk memperoleh data tentang penerapan model pembelajaran *giving question and getting answer* berbantuan komik pada pembelajaran IPS terhadap kemampuan daya ingat peserta didik kelas III SDN 19 Turatea Kab. Jenepono. Adapun yang perlu diperhatikan dalam menganalisis data sesuai dengan langkah-langkah dalam analisis ini adalah sebagai berikut:

- a. Tabel distribusi frekuensi
- b. Menentukan data terbesar dan data terkecil
- c. Mencari rata-rata (*Mean*)

$$\bar{X} = \frac{\sum X_i}{n}$$

¹⁴ Kadir, *Statistika Terapan: Konsep, Contoh, Dan Analisis Data Dengan Program SPSS/Lisrel Dalam Penelitian*, Edisi Ketiga (Cet. IV; Depok: Rajawali Pers, 2017), h. 306.

¹⁵ Syofian Siregar, *Statistik Parametrik Untuk Penelitian Kuantitatif* (Cet. V; Jakarta: PT Bumi Aksara, 2017), h. 2.

¹⁶ Pangestu Subagyo, *Statistik Deskriptif* (Yogyakarta: BPFE-Yogyakarta, 2003).

Keterangan:

\bar{x} = Rata-rata

x_i = Nilai data ke-i

n = Banyaknya data

d. Mencari *median*

$$\mathbf{Me} = \mathbf{b} + \mathbf{p} \left(\frac{\frac{1}{2}(\mathbf{n}) - \mathbf{F}}{\mathbf{f}} \right)$$

Keterangan :

b =Batas bawah kelas *median*, ialah kelas dimana *median* akan terletak

p =Panjang kelas *median*

n =Ukuran sampel atau banyaknya data

F = Jumlah semua frekuensi sebelum kelas *median*

f = Frekuensi kelas *median*

e. Mencari *modus*

$$\mathbf{Mo} = \mathbf{b} + \mathbf{p} \frac{\mathbf{b1}}{\mathbf{b1} + \mathbf{b2}}$$

Keterangan :

b =Batas bawah kelas *modus*, ialah kelas interval dengan frekuensi terbanyak

p = Panjang kelas *modus*

b1 =Frekuensi kelas *modus* dikurangi frekuensi kelas interval terdekat sebelumnya

b2 =Frekuensi kelas *modus* dikurangi frekuensi kelas interval terdekat berikutnya

f. Menghitung presentase (%)

$$P = \frac{f}{N} \times 100\%$$

Keterangan:

P = Angka Presentase

F = Frekuensi yang dicari presentasinya

N = Banyaknya sampel responden

g. Standar deviasi

$$SD = \sqrt{\frac{\sum (X_i - \bar{x})^2}{n-1}}$$

Keterangan :

SD = Standar deviasi

\bar{X} = Rata-rata

X_i = Masing-masing data

n = Jumlah sampel

h. Menghitung varians

$$S^2 = \sum f_i (X_i - \bar{x})^2 / n-1$$

Keterangan :

S^2 = Varians

f_i = Frekuensi

X_i = Nilai ke-i

n = Jumlah Responden/sampel.¹⁷

¹⁷ Sugiyono, *Metode Penelitian Pendidikan: Pendekatan Kuantitatif, Kualitatif Dan R & D* (Bandung: Alfabeta, 2017), h. 57.

i. Tabel kategori

Peneliti menggunakan prosedur yang berlaku disekolah terkait tingkat penguasaan materi pembelajaran.¹⁸ Guna untuk menentukan kategorisasi kemampuan daya ingat. Guna mengukur tingkat kemampuan daya ingat peserta didik dengan menggunakan model pembelajaran *giving question and getting answer* berbantuan komik sebagai berikut.

Tabel 3.7 Pengkategorian Penguasaan Materi

Tingkat Penguasaan	Kategori
0-34	Sangat rendah
35-54	Rendah
55-64	Sedang
65-84	Tinggi
85-100	Sangat tinggi

2. Analisis statistik inferensial

Dalam penggunaan analisis statistik inferensial diperlukan untuk menjawab rumusan masalah ketiga, maka peneliti menggunakan teknik statistik uji-t. Adapun langkah-langkah dalam analisis ini adalah sebagai berikut.

¹⁸ Ayyub, Guru Kelas III SDN 17 Turatea Kab. Jeneponto, wawancara pada tanggal 28 juni 2023.

a. Uji Normalitas

Uji normalitas adalah suatu prosedur yang digunakan untuk mengetahui apakah data yang diperoleh terdistribusi normal atau tidak. pengujian ini biasa digunakan pada metode parametrik, yang artinya prasyarat normalitas harus terpenuhi.¹⁹ Dalam penelitian ini uji normalitas menggunakan SPSS versi 25 untuk pengujian *shapiro wilk* karena sampel yang digunakan kurang dari 30 orang dengan menggunakan taraf 0,05.

b. Uji Hipotesis

Uji hipotesis dalam penelitian ini dilakukan dengan uji *paired sample t-test* dipergunakan untuk mengetahui apakah ada pengaruh secara signifikan sebelum dan setelah diajar menggunakan model pembelajaran *giving question and getting answer* berbantuan komik terhadap kemampuan daya ingat peserta didik. Untuk hasil uji *paired sampel t-test* ditentukan signifikansinya kemudian nilai inilah yang diambil sebagai keputusan dalam penelitian ini.

Jika nilai signifikansi (2-tailed) > 0,05 maka H_0 diterima dan H_a ditolak.

Jika nilai signifikansi (2-tailed) < 0,05 maka H_0 ditolak dan H_a diterima.

H_0 : Penerapan model pembelajaran *giving question and getting answer* berbantuan komik tidak berpengaruh terhadap kemampuan daya ingat pembelajaran IPS peserta didik kelas III SDN 19 Turatea Kab. Jeneponto.

H_a : Penerapan model pembelajaran *giving question and getting answer* berbantuan komik berpengaruh terhadap kemampuan daya ingat pembelajaran IPS peserta didik kelas III SDN 19 Turatea Kab. Jeneponto.

¹⁹ Nuryadi dkk, *Dasar-Dasar Statistik Penelitian* (Yogyakarta: Sibuku Media, 2017), h. 80.

BAB IV
HASIL PENELITIAN DAN PEMBAHASAN

A. Hasil Penelitian

Hasil penelitian merupakan upaya peneliti mengumpulkan sekaligus menganalisis informasi yang sudah didapatkan secara logis, runtut dan objektif. Berdasarkan penelitian yang telah dilakukan di SDN 19 Turatea Kab. Jeneponto maka diperoleh hasil sebagai berikut:

1. Deskripsi Kemampuan Daya Ingat Pembelajaran IPS Peserta Didik Kelas III SD Negeri 19 Turatea Kab. Jeneponto sebelum (*Pretest*) Penerapan Model Pembelajaran *Giving Question and Getting Answer* Berbantuan Komik

Berdasarkan hasil penelitian yang dilakukan di kelas III SD Negeri 19 Turatea. Peneliti dapat mengumpulkan data melalui instrumen tes tentang kemampuan daya ingat peserta didik pada mata pelajaran IPS sebelum penerapan model pembelajaran *giving question and getting answer* berbantuan komik.

Tabel 4.1 Nilai Daya Ingat IPS Peserta Didik Sebelum Penerapan Model Pembelajaran *Giving Question and Getting Answer* Berbantuan Komik

No	Nama Peserta Didik	Nilai <i>Pretest</i>
1	A-1	60
2	A-2	50
3	A-3	30
4	A-4	40
5	A-5	60
6	A-6	40
7	A-7	40

8	A-8	40
9	A-9	30
10	A-10	30
11	A-11	20
12	A-12	70
13	A-13	30
14	A-14	20
15	A-15	40
16	A-16	20
Jumlah		620

berdasarkan nilai hasil daya ingat belajar IPS peserta didik sebelum penerapan model pembelajaran *giving question and getting answer* berbantuan komik yang menggunakan SPSS. Adapun statistik hasil kemampuan daya ingat peserta didik sebelum penerapan model pembelajaran *giving question and getting answer* berbantuan komik hasil dari aplikasi SPSS sebagai berikut :

Tabel 4.2 Distribusi Frekuensi Nilai *Pretest*

		<i>Frequency</i>	<i>Percent</i>
Valid	20	3	18,8
	30	4	25,0
	40	5	31,3
	50	1	6,3
	60	2	12,5
	70	1	6,3
	Total	16	100,0

Pada tabel di atas, kelas interval pertama dengan perolehan nilai hasil kemampuan daya ingat 20 memiliki frekuensi 3 dengan presentase 18.8%, kelas interval kedua dengan hasil kemampuan daya ingat 30 memiliki

frekuensi 4 dengan presentase 25,0%, kelas interval ketiga dengan hasil kemampuan daya ingat 40 memiliki frekuensi 5 dengan presentase 31,3%, kelas interval keempat dengan hasil belajar 50 memiliki frekuensi 1 dengan presentase 6,3%, kelas interval kelima dengan hasil kemampuan daya ingat 60 memiliki frekuensi 2 dengan presentase 12,5%, kelas interval yang keenam dengan peroleh nilai hasil kemampuan daya ingat 70 memiliki frekuensi 1 dengan presentase 6,3%.

Hasil dari analisis deskriptif untuk hasil kemampuan daya ingat peserta didik sebelum dilakukan tes hasil kemampuan daya ingat dapat dilihat pada tabel 4.3 sebagai berikut:

Tabel 4.3 Statistik Deskriptif Kemampuan Daya Ingat IPS Peserta Didik Sebelum Penerapan Model Pembelajaran *Giving Question and Getting*

Answer Berbantuan Komik

		Nilai	Interval
N	<i>Valid</i>	16	16
	<i>Missing</i>	0	0
<i>Mean</i>		38,75	4,13
<i>Median</i>		40,00	4,00
<i>Mode</i>		40	4
<i>Std. Deviation</i>		15,000	1,500
<i>Variance</i>		225,000	2,250
<i>Range</i>		50	5
<i>Minimum</i>		20	1
<i>Maximum</i>		70	6
<i>Sum</i>		620	66

Berdasarkan tabel di atas nilai kemampuan daya ingat pembelajar IPS peserta didik sebelum penerapan model pembelajaran *giving question and getting answer* berbantuan komik diperoleh nilai rata-rata (*mean*) 38,75 dengan nilai tengah (*median*) sebesar 40,00, nilai yang sering muncul (*mode*) sebesar 40, nilai standar deviasi (*std. deviaton*) sebesar 15,000, nilai varian

(*variance*) sebesar 225,000, nilai jangkauan (*range*) sebesar 50, nilai terkecil (*minimum*) sebesar 20, nilai terbesar (*maximum*) sebesar 70 dan nilai total (*sum*) 620. Dari keterangan di atas menunjukkan bahwa sebelum penerapan model pembelajaran *giving question and getting answer* berbantuan komik hasil kemampuan daya ingat peserta didik yang memperoleh nilai yang bervariasi mulai dari nilai terendah 20 hingga nilai tertinggi 70.

Tabel 4.4 Kategori Kemampuan Daya Ingat IPS Peserta Didik Kelas III SD Negeri 19 Turatea Kab. Jeneponto Sebelum Penerapan Model Pembelajaran *Giving Question and Getting Answer* Berbantuan Komik

Tingkat Kemampuan Daya Ingat	Kategori	<i>Pre-test</i>	
		Frekuensi	Presentase
0-34	Sangat rendah	7	43,8%
35-54	Rendah	6	31,3%
55-64	Sedang	2	18,8%
65-84	Tinggi	1	6,1%
85-100	Sangat tinggi	-	0%
Jumlah		16	100%

2. Deskripsi Kemampuan Daya Ingat Pembelajaran IPS Peserta Didik Kelas III SD Negeri 19 Turatea Kab. Jeneponto setelah (*Posttest*) Penerapan Model Pembelajaran *Giving Question and Getting Answer* Berbantuan Komik

Berdasarkan hasil penelitian yang telah dilakukan di SD Negeri 19 Turatea diperoleh data dari instrumen *posttest* kemampuan daya ingat IPS peserta didik kelas III dengan jumlah sampel 16 orang. Berikut nilai hasil tes

daya ingat peserta didik setelah penerapan model pembelajaran *giving question and getting answer* berbantuan komik adalah sebagai berikut:

Tabel 4.5 Nilai Hasil Tes Daya Ingat IPS Peserta Didik Setelah Penerapan Model Pembelajaran *Giving Question and Getting Answer* Berbantuan Komik

No	Nama Peserta Didik	Nilai <i>Posttest</i>
1	A-1	70
2	A-2	80
3	A-3	80
4	A-4	80
5	A-5	90
6	A-6	80
7	A-7	90
8	A-8	90
9	A-9	50
10	A-10	80
11	A-11	90
12	A-12	70
13	A-13	80
14	A-14	80
15	A-15	90
16	A-16	80
Jumlah		1280

Nilai hasil kemampuan daya ingat IPS peserta didik setelah penerapan model pembelajaran *giving question and getting answer* berbantuan komik yang menggunakan bantuan SPSS. Adapun stastistik kemampuan daya ingat

peserta didik setelah penerapan model pembelajaran *giving question and getting answer* berbantuan komik hasil dari aplikasi SPSS sebagai berikut:

Tabel 4.6 Distribusi Frekuensi Nilai *Posttest*

		<i>Frequency</i>	<i>Percent</i>
<i>Valid</i>	50	1	6,3
	70	2	12,5
	80	8	50,0
	90	5	31,3
	Total	16	100,0

Berdasarkan tabel di atas, kelas interval pertama dengan perolehan nilai kemampuan daya ingat 50 memiliki 1 frekuensi dengan persentase 6,3% , kelas interval kedua dengan kemampuan daya ingat 70 memiliki 2 frekuensi dengan persentase 12,5%, kelas interval ketiga dengan memperoleh nilai kemampuan daya ingat 80 memiliki 8 frekuensi dengan persentase 50,0%, dan nilai kemampuan daya ingat yang terakhir 90 memiliki frekuensi 5 dengan presentase 31,3%. Hasil dari analisis deskriptif untuk hasil kemampuan daya ingat peserta didik setelah dilakukan tes dapat dilihat pada tabel 4.7 sebagai berikut:

Tabel 4.7 Statistik Deskriptif Hasil Kemampuan Daya Ingat IPS Peserta Didik Setelah Penerapan Model Pembelajaran *Giving Question and Getting Answer*

Berbantuan Komik

N	<i>Valid</i>	16
	<i>Missing</i>	0
<i>Mean</i>		80,00
<i>Median</i>		80,00
<i>Mode</i>		80
<i>Std. Deviation</i>		10,328
<i>Variance</i>		106,667
<i>Range</i>		40
<i>Minimum</i>		50
<i>Maximum</i>		90
<i>Sum</i>		1280

Berdasarkan tabel di atas nilai kemampuan daya ingat pembelajar IPS peserta didik setelah penerapan model pembelajaran *giving question and getting answer* berbantuan komik diperoleh nilai rata-rata (*mean*) 80,00 dengan nilai tengah (*median*) sebesar 80,00, nilai yang sering muncul (*mode*) sebesar 80, nilai standar deviasi (*std. deviaton*) sebesar 10,328, nilai varian (*variance*) sebesar 106,667, nilai jangkauan (*range*) sebesar 40, nilai terkecil (*minimum*) sebesar 50, nilai terbesar (*maximum*) sebesar 90 dan nilai total (*sum*) 1280.

Tabel di atas juga menunjukkan bahwa setelah penerapan model pembelajaran *giving question and getting answer* berbantuan komik hasil kemampuan daya ingat peserta didik yang memperoleh nilai yang bervariasi mulai dari nilai terendah 50 hingga nilai tertinggi 90. Berdasarkan data yang diperoleh dari hasil analisis, maka hasil kemampuan daya ingat peserta didik setelah penerapan model pembelajaran *giving question and getting answer* berbantuan komik sebagai berikut. Adapun tabel presentase dan kategorisasinya disajikan pada tabel 4.8 sebagai berikut:

Tabel 4.8 Kategori Kemampuan Daya Ingat Peserta Didik di Kelas III SD
Negeri 19 Turatea Kab. Jeneponto

Tingkat Kemampuan Daya Ingat	Kategori	Pre-test	
		Frekuensi	Presentase
0-34	Sangat rendah	-	0%
35-54	Rendah	1	6,3%
54-64	Sedang	-	0%
65-84	Tinggi	10	62,5%
84-100	Sangat tinggi	5	31,3%
Jumlah		16	100%

3. Pengaruh Penerapan Model Pembelajaran *Giving Question And Getting Answer* Berbantuan Komik Di Kelas III SD Negeri 19 Turatea Kab. Jeneponto

Pengaruh Penerapan Model Pembelajaran *Giving Question and Getting Answer* Berbantuan Komik di Kelas III SD Negeri 19 Turatea Kab. Jeneponto

a. Uji Normalitas Data

Pada pengujian ini dilakukan sebelum pengujian hipotesis untuk mengetahui apakah data-data yang digunakan berdistribusi normal atau tidak. Dalam penelitian menggunakan jenis uji *Shapiro wilk* sebab sampel yang digunakan pada penelitian ini kurang dari dengan menggunakan taraf 0,05. Jika angka signifikan maka data tersebut tidak berdistribusi normal sedangkan jika angka signifikan maka data tersebut berdistribusi normal. Pengujian ini bertujuan untuk mengetahui data dalam penelitian memiliki variansi yang sama hipotesis atau tidak. Kriteria pengujian yaitu homogen jika $\text{sig} > \alpha = 0,05$ dan tidak hipotesis jika $\text{sig} < \alpha = 0,05$. Adapun tabel hasil uji normalitas sebagai berikut:

Tabel 4.9 Uji Normalitas *Pretest* dan *Posttest* Kemampuan Daya Ingat Peserta Didik di Kelas III SD Negeri 19 Turatea Kab. Jeneponto

	<i>Statistic</i>	<i>Df</i>	<i>Sig.</i>
<i>Pretest</i> Kemampuan Daya Ingat IPS	,911	16	,120
<i>Posttest</i> Kemampuan Daya Ingat IPS	,796	16	,105

Berdasarkan tabel di atas pengujian normalitas *Shapiro wilk* dapat diperoleh nilai hasil belajar *pretest* dengan sig 0,120 dan *posttest* dengan sig 0,105. Maka nilai signifikansi pada kemampuan daya ingat pembelajaran IPS dinyatakan lebih besar sehingga dapat disimpulkan bahwa kemampuan daya

ingat pembelajaran peserta didik kelas III SDN 19 Turatea Kab. Jeneponto *pretest* dan *posttest* berdistribusi normal.

b. Uji Hipotesis

Pengujian hipotesis dilakukan berdasarkan hasil penelitian dan setelah pengujian prasyarat analisis dilakukan. Pengujian hipotesis dilakukan untuk mengetahui ada tidaknya pengaruh kemampuan daya ingat pembelajaran IPS materi sejarah uang dan jenis uang sebelum dan setelah menerapkan model pembelajaran *giving question and getting answer* berbantuan komik. Pada pengujian prasyarat yang telah dilakukan yaitu uji normalitas dinyatakan berdistribusi normal, pengujian hipotesis menggunakan rumus uji-t berpasangan (*paired sample t-test*). Adapun hasil dari uji (*paired sample t-test*) dapat ditentukan pada nilai signifikasinya 0,05 nilai ini kemudian menentukan keputusan yang dapat diambil dalam penelitian.

Jika nilai signifikansi (2-tailed) > 0,05 maka H_0 diterima dan H_a ditolak.

Jika nilai signifikansi (2-tailed) < 0,05 maka H_0 ditolak dan H_a diterima.

Tabel 4.10 Uji Hipotesis *Paired* Sampel Statistik

	<i>Paired Differences</i>			T	Df	Sig. (2-tailed)
	<i>Mean</i>	<i>Std. Deviation</i>	<i>Std. Error Mean</i>			
<i>Pair 1</i> Pretest- Posttest Kemampuan Daya Ingat	-40,625	21,515	5,379	-7,553	16	,000

Berdasarkan tabel di atas pengujian hipotesis *paired* sampel statistik dengan menggunakan aplikasi SPSS, memperoleh nilai signifikansi (2-tailed) sebesar 0,000. Nilai signifikansi yang telah diperoleh lebih kecil sehingga dapat disimpulkan bahwa terdapat perbedaan terhadap rata-rata

kemampuan daya ingat pembelajaran IPS yang signifikan pada nilai *pretest* dan *posttest* pada penerapan model pembelajaran *giving question and getting answer* berbantuan komik di kelas III SD Negeri 19 Turatea Kab. Jeneponto.

B. Pembahasan Hasil Penelitian

Penelitian ini bertujuan untuk mengetahui pengaruh kemampuan daya ingat peserta didik pada pembelajaran IPS di SD Negeri 19 Turatea dalam penerapan model pembelajaran *giving question and getting answer* berbantuan komik pada materi sejarah uang dan jenis uang. Dalam penelitian ini peneliti mengambil satu kelas yaitu kelas III sebagai kelas eksperimen dengan jumlah peserta didik 16 orang.

Bagian ini, akan dikemukakan hasil penelitian yang telah didapatkan, hasil dari tes yang dilakukan pada saat proses pembelajaran sebelum penerapan model pembelajaran *giving question and getting answer* berbantuan komik dan setelah penerapan model pembelajaran *giving question and getting answer* berbantuan komik. Hal ini dapat dilihat sebagai berikut:

1. Kemampuan Daya Ingat Pembelajaran IPS Peserta Didik Kelas III SD Negeri 19 Turatea Kab. Jeneponto Sebelum Menggunakan Bahan Ajar Komik Berbasis Model Pembelajaran *Giving Question and Getting Answer*

Kemampuan daya ingat pada pembelajaran IPS peserta didik sebelum penerapan model pembelajaran *giving question and getting answer* berbantuan komik diperoleh dengan mengumpulkan data dari hasil tes dan menggunakan instrumen berupa soal pilihan ganda yang berjumlah 10 nomor soal pilihan ganda. Soal hasil kemampuan daya ingat dengan level soal

C1. Analisis data *pretest* dengan nilai rata-rata 38,75. Nilai tertinggi yang diperoleh yaitu 70 sedangkan nilai terendah yaitu 20. Berdasarkan pengkategorian, kemampuan daya ingat IPS peserta didik sebelum diajar dengan menerapkan model pembelajaran *giving question and getting answer* berbantuan komik, dapat diketahui bahwa daya ingat peserta didik pada kategori sangat rendah dengan persentase 43,8% yang terdapat 7 orang peserta didik, kategori rendah dengan persentase 31,3% terdapat 6 orang peserta didik, kategori sedang dengan persentase 18,8% terdapat 2 orang peserta didik, kategori tinggi dengan persentase 6,1% terdapat 1 orang peserta didik. Jadi dapat disimpulkan dari persentase di atas dikategorikan bahwa sebagian besar kemampuan daya ingat peserta didik sebelum diajar dengan model pembelajaran *giving question and getting answer* berbantuan komik berada pada kategori rendah dengan persentase 43,8%.

Hal ini disebabkan karena kurangnya pemanfaatan bahan ajar, media, metode atau model pembelajaran yang diterapkan oleh guru saat proses pembelajaran di kelas sehingga peserta didik merasa jenuh, bosan dan kurang fokus dalam belajar. Berdasarkan teori perkembangan kognitif Piaget, pemikiran anak-anak usia sekolah dasar disebut pemikiran operasional konkrit yaitu pemikiran yang logis tentang objek-objek dan peristiwa-peristiwa nyata¹ Oleh karenanya guru perlu menyajikan pembelajaran dengan menarik sehingga diperlukannya bahan ajar atau media pembelajaran serta model pembelajaran yang dapat membantu guru dalam penyampaian materi sehingga tujuan pembelajaran dapat tercapai. Salah satu media yang alternatif untuk menarik dan meningkatkan daya ingat peserta didik terkait materi pembelajaran yaitu komik. Komik merupakan media

¹ Arlina dkk, 'Pengaruh Media Komik Terhadap Kemampuan Memahami Isi Bacaan Pada Siswa', *Journal of Classroom Action Research*, Vol. 5 (2023), h. 327.

yang mempunyai sifat yang sederhana, jelas, muda dipahami, dan lebih bersifat informatif dan edukatif.² Dengan demikian dalam meningkatkan kemampuan daya ingat peserta didik, pemanfaatan media seperti komik sebaiknya digunakan dalam pembelajaran.

Penelitian tentang media komik juga pernah dilakukan oleh Wardani, menyatakan bahwa penggunaan media komik dalam pembelajaran sosiologi pada pokok bahasan masyarakat multicultural menunjukkan hasil bahwa terdapat peningkatan hasil belajar peserta didik dengan menggunakan media komik yang terlihat dari aktifnya peserta didik di kelas.³

2. Kemampuan Daya Ingat Pembelajaran IPS Peserta Didik Kelas III SD Negeri 19 Turatea Kab. Jeneponto Setelah Penerapan Model Pembelajaran *Giving Question and Getting Answer* Berbantuan Komik

Hasil analisis deskriptif penelitian yang telah dilakukan setelah penerapan model pembelajaran *giving question and getting answer* berbantuan komik dengan jumlah peserta didik 16 peserta didik dengan jumlah soal sebanyak 10 nomor pilihan ganda pada materi sejarah uang dan jenis uang, memperoleh nilai *posttest* dengan rata-rata 80, nilai tertinggi 90 dan nilai terendah sebesar 50.

Berdasarkan pengkategorian, kemampuan daya ingat peserta didik setelah diajar dengan menerapkan model pembelajaran *giving question and getting answer* berbantuan komik, maka dapat diketahui bahwa kemampuan daya ingat peserta didik pada kategori sangat rendah dan sedang 0%

² Arlina dkk, h. 328.

³ Resti Wahyu Danaswari, Kartimi, Evi Roviati, 'Pengembangan Bahan Ajar Dalam Bentuk Komik Untuk Meningkatkan Hasil Belajar Siswa Kelas X SMA 9 Cirebon Pada Pokok Bahasan Ekosistem', *Jurnal Scientiae Educatia*, Vol. 2, Edisi. 2 (2013), h. 3.

sedangkan pada kategori rendah dengan persentase 6,3% terdapat 1 peserta didik, kategori tinggi dengan persentase 62,5% terdapat 10 peserta didik, kategori sangat tinggi dengan persentase 31,3% terdapat 5 peserta didik. Jadi dapat disimpulkan dan dikategorikan bahwa sebagian besar kemampuan daya ingat peserta didik setelah diajar dengan menerapkan model pembelajaran *giving question and getting answer* berbantuan komik berada pada kategori tinggi dengan persentase 62,5%.

Implementasi model pembelajaran *giving question and getting answer* juga dapat membantu peserta didik yang memiliki kecerdasan logis rendah memahami suatu permasalahan serta memperkuat struktur kognitifnya bagi peserta didik yang memiliki kecerdasan logis tinggi, dengan adanya model ini peserta didik lebih membuka wawasan mereka terhadap materi yang mereka pelajari, peserta didik juga dilatih untuk belajar secara berkelompok sehingga peserta didik tidak akan merasa bosan dan lebih semangat dalam mengikuti kegiatan belajar Mengajar di kelas.⁴

3. Perbedaan Kemampuan Daya Ingat Pembelajaran IPS Peserta Didik Kelas III SD Negeri 19 Turatea Kab. Jeneponto Sebelum dan Setelah Penerapan Model Pembelajaran *Giving Question and Getting Answer* Berbantuan Komik

Berdasarkan hasil dari *pretest* dan *posttest* diterapkannya model pembelajaran *giving question and getting answer* berbantuan komik dapat disimpulkan bahwa hipotesis diterima, hal ini dapat dilihat pada analisis uji-t yang diperoleh nilai signifikan sebesar 0,000 yang artinya H_a diterima dengan demikian dapat disimpulkan bahwa terdapat pengaruh kemampuan

⁴Ni Putu Meina Ayuningsih Ketutu Gus Oka Ciptahadi, 'Pengaruh Model Pembelajaran Giving Question and Getting Answer Terhadap Kecerdasan Logis Matematis', *Jurnal Pendidikan Matematika*, Vol. 11. No. 1 (2020), h. 140.

daya ingat peserta didik sebelum dan setelah diterapkan model pembelajaran *giving question and getting answer* berbantuan komik pada materi sejarah uang dan jenis uang di kelas III SD Negeri 19 Turatea.

Kemampuan daya ingat *pretest* (sebelum) dan *posttest* (setelah) penerapan model pembelajaran *giving question and getting answer* berbantuan komik, menunjukkan bahwa rata-rata kemampuan daya ingat hasil *pretest* diperoleh 38,75 berada pada kategori rendah dan setelah diberikan perlakuan maka kemampuan daya ingat yang diperoleh oleh peserta didik rata-rata 80 berada pada kategori sangat tinggi.

Hasil penelitian ini juga sejalan dengan penelitian yang dilakukan oleh Mentari Nur Safitri dan Minsih yang berjudul "*The Impact of Song and Picture Media on the Memory Ability of Elementary School Students in Science Subjects*" Penelitian ini menjelaskan hasil analisis penelitian menunjukkan bahwa hasil *pretest* dan *posttest* yang mengalami perbedaan nilai rata-rata yaitu untuk nilai *pretest* adalah 52,53 dan *posttest* adalah 93,60 yang artinya terdapat pengaruh peningkatan kemampuan daya ingat pada siswa kelas V sekolah dasar setelah menggunakan media lagu dan gambar.⁵ Dalam penelitian tindakan kelas yang dilakukan juga oleh Ida Ayu Ketut Resi Asmini memperoleh hasil dari model pembelajaran *Giving Questions and Getting Answer* (GQGA) dapat meningkatkan prestasi belajar IPS siswa kelas VI SD Negeri 1 Blahbatuh. Ini terbukti dari hasil yang diperoleh pada awalnya 67,74, pada siklus I menjadi 74,03 dan pada siklus II menjadi 81,45. Jadi, model pembelajaran *Giving Questions and Getting Answer* (GQGA) dapat

⁵ Mentari Nur dan Minsih Safitri, "The Impact of Song and Picture Media on the Memory Ability of Elementary School Students in Science Subjects", *International Journal of Elementary Education*, Vol. 6.No. 3 (2022), h. 477.

meningkatkan prestasi belajar IPS siswa kelas VI SD Negeri 1 Blahbatuh Semester II Tahun Pelajaran 2018/2019.⁶

⁶ Ida Ayu Ketut Resi Asmini, "Penggunaan Model Pembelajaran Giving Questions and Getting Answer (GQGA) Sebagai Upaya Meningkatkan Prestasi Belajar IPS", *Journal of Education Action Research*, Vol. 4, No. 2 (2020), h.219.

BAB V

PENUTUP

A. Kesimpulan

Berdasarkan nilai analisis data hasil penelitian tentang penerapan model pembelajaran *giving question and getting answer* berbantuan komik pada pembelajaran IPS terhadap kemampuan daya ingat peserta didik kelas III SDN 19 Turatea Kab. Jeneponto, maka dapat disimpulkan bahwa:

1. Hasil kemampuan daya ingat peserta didik melalui pengerjaan tes sebelum penerapan model pembelajaran *giving question and getting answer* berbantuan komik berada pada kategori rendah dengan perolehan nilai tertinggi 70 dan terendah 20 sehingga rata-rata sebesar 38,75.
2. Hasil kemampuan daya ingat peserta didik melalui pengerjaan tes setelah penerapan model pembelajaran *giving question and getting answer* berbantuan komik berada pada kategori tinggi dengan perolehan nilai tertinggi 90 terendah 50 sehingga rata-rata sebesar 80.
3. Penerapan model pembelajaran *giving question and getting answer* berbantuan komik berpengaruh secara signifikan terhadap kemampuan daya ingat pembelajaran IPS peserta didik kelas III SDN 19 Turatea Kab. Jeneponto. Dengan nilai rata-rata *pretest* 38,7 dan nilai rata-rata *posttest* 80, dengan taraf signifikansi $0,000 < 0,05$.

B. Implikasi Penelitian

Implikasi dalam penelitian berdasarkan hasil penelitian menunjukkan bahwa model pembelajaran *giving question and getting answer* berbantuan komik berpengaruh terhadap kemampuan daya ingat peserta didik sehingga dalam hal ini pihak sekolah baik kepala sekolah maupun guru-guru dapat mengambil tindakan untuk melakukan inovasi-inovasi dalam proses pembelajaran seperti menerapkan model-model pembelajan yang baik dan dibantu dengan bahan ajar atau media pembelajaran yang kreatif agar dapat menarik perhatian peserta didik dalam proses pembelajaran, sama halnya dalam penelitian ini yang menerapkan model pembelajaran *giving question and getting answer* berbantuan komik.

DAFTAR PUSTAKA

- A, Malik, *Statistik Pendidikan* (Bandung, 2018)
- Afrida, Neneng, 'Pengaruh Penerapan Strategi Pembelajaran PQ4R Dengan Media Komik Terhadap Aktivitas Dan Hasil Belajar Siswa Pada Materi Kingdom Animalia Di SMA Negeri 1 Lhoknga Aceh Besar' (Universitas Islam Negeri Ar-Raniry Darussalam- Banda Aceh, 2017)
- Agus, Riyanto, *Daya Ingat (Memory), Psikologi Industri* (Bandung, 2009)
- Al-Qur'an Kemenag, *Tafsir Lengkap Kemenag* (Jakarta, 2019)
- Ananda, Rusydi dkk., *Statistik Pendidikan Teori Dan Pratik Dalam Pendidikan* (Medan: CV Widya Puspita, 2018)
- Anwar, Kasypul dan Gusri Irahmani, 'Penerapan Model Pembelajaran Kooperatif Giving Question and Getting Answer Untuk Meningkatkan Hasil Belajar Ilmu Pengetahuan Sosial Pada Siswa Sekolah Menengah Pertama Negeri 6 Banjarmasin', *Jurnal Ganec Swara* (2020)
- Aprilia, Hesinta Mita dkk, 'Media Komik Berbasis Kearifan Lokal Kelud Untuk Materi IPS Siswa Sekolah Dasar', *Prosiding SEMDIKJAR (Seminar Nasional Pendidikan Dan Pembelajaran)*, Vol. 4 (2021)
- Ardani, Tristiardi Ardi, *Psikiarti Islam* (Malang: UIN-Malang Press, 2006)
- Ariana, Yoki dkk, *Buku Pegangan Pembelajaran Berorientasi Pada Keterampilan Berpikir Tingkat Tinggi* (2018)
- Arlina dkk, 'Pengaruh Media Komik Terhadap Kemampuan Memahami Isi Bacaan Pada Siswa', *Journal of Classroom Action Research*, Vol. 5 (2023)
- Asmini, Ida Ayu Ketut Resi, 'Penggunaan Model Pembelajaran Giving Questions and Getting Answer (GQGA) Sebagai Upaya Meningkatkan Prestasi Belajar IPS', *Journal of Education Action Research*, Vol. 4.No. 2 (2020)
- Ayuningsih, Ni Putu Meina dan Ketut Gus Oka Ciptahadi, 'Pengaruh Model Pembelajaran Giving Question and Getting Answer Terhadap Kecerdasan Logis Matematis', *Jurnal Pendidikan Matematika*, Vol. 11.No. 1 (2020)
- Azly, Muhammad Aziz, 'Pengaruh Metode Pembelajaran Giving Question and Getting Answer Terhadap Kemampuan Pemahaman Konsep Matematis Peserta Didik Kelas VIII SMP Negeri 6 Bandar Lampung' (Universitas Islam Negeri Raden Intan Lampung, 2017)
- Danaswari, Resti Wahyu dkk, 'Pengembangan Bahan Ajar Dalam Bentuk Media Komik Untuk Meningkatkan Hasil Belajar Siswa Kelas X SMAN 9 Cirebon Pada Pokok Bahasan Ekosistem', *Jurnal Scientiae Educatia*, Vol. 2 (2013)
- Ekawarna, *Penelitian Tindakan Kelas* (2013)
- Fauzi, Azhari dkk, 'Pengaruh Media Gambar Seri Terhadap Kemampuan Daya Ingat Siswa Dalam Materi Teks Fiksi', *Jurnal Ilmiah Pendidikan Guru Sekolah Dasar*, Vol. 5.No. 3 (2018)
- Haidir, Salim, *Penelitian Pendidikan Metode, Pendekatan, Dan Jenis*, Cet. 1,

(2019)

- Ilyas, Yunahar, *Kuliah Akhlaq* (Yogyakarta: LIPI Pustaka Pelajar, 2017)
- Juhannis, Hamdan, 'The Study Of Instilling Plurality Values To The Students Of Islamic Schools In Makassar', *Journal Of Indonesian Islam*, Vol. 6.No. 1 (2012)
- Kadir, *Statistika Terapan: Konsep, Contoh, Dan Analisis Data Dengan Program SPSS/Lisrel Dalam Penelitian*, Edisi Keti (Cet. IV; Depok: Rajawali Pers, 2017)
- Kirono, Yeni Dwi, 'Model Giving Question and Getting Answer Untuk Meningkatkan Hasil Belajar Siswa Sekolah Dasar', *Jurnal Didactical Mathematic*, Vol. 1.No. 1 (2018)
- Mones, Anselmus Yata, 'Upaya Meningkatkan Daya Ingat Siswa Kelas IV Melalui Penerapann Metode Praktek Dan Latihan Terstruktur Pada Mata Pelajaran Pendidikan Agama Katolik (Studi Lapangan Di SD Negeri Nunbai, TIMOT NTT)', *Jurnal SELIDIK*, Vol. 1.No. 1 (2020)
- Muhira, Rahmatina dan Marlina, 'Pembuatan Komik Layanan Perpustakaan Kabupaten Tanah Datar', *Jurnal Ilmu Informasi Perpustakaan Dan Kearsipan*, Vol. 8.No. 2 (2020)
- Mukhid, Abdul, *Metodologi Penelitian Pendekatan Kuantitatif*, Cet. I (Surabaya, 2015)
- Nuryadi dkk, *Dasar-Dasar Statistik Penelitian* (Yogyakarta: Sibuku Media, 2017)
- Rahman, Nafsiah Hafidzoh dkk, 'Pengaruh Media Flashcard Dalam Meningkatkan Daya Ingat Siswa Pada Materi Mufrodad Bahasa Arab', *Jurnal Tahsinia(Jurnal Karya Umum Dan Ilmiah)*, Vol. 2.No. 2 (2021)
- Resniati dkk, 'Pemanfaatan Bahan Ajar Ips Berbasis Penerapan Strategi Information Search Terhadap Hasil Belajar Peserta Didik Kelas V Sdn 1 Bahari Kabupaten Buton Selatan', *Jurnal Ilmiah Pendidikan Madrasah Ibtidaiyah*, Vol 6.No. 1 (2024)
- Retnawati, Heri, *Analisi Kuantitatif Instrumen Penelitian* (Cet. I; Yogyakarta: Paramu Publishing, 2016)
- Rosadi, Fitriani danNaura Akhlakul Nurul Karimah, 'Meningkatkan Motivasi Belajar Siswa Melalui Media Pembelajaran Komik', *Seminar Nasional Pendidikan Dasar Dan Menengah*, Vol. 1 (2021)
- Shihab M Quraish, '*Tafsir al-Mishbah: Pesan, Kesan, dan Keserasian al-Qur'an*', (Cet, I Ciputat: Lentera Hati,2000).
- S, Fitriah, 'Kejujuran Dalam Perspektif Psikologi Islam: Kajian Konsep Dan Empiris', *Jurnal Psikologi Islam*
- Safitri, Mentari Nur dan Minsih, 'The Impact of Song and Picture Media on the Memory Ability of Elementary School Students in Science Subjects', *International Journal of Elementary Education*, Vol. 6.No. 3 (2022)
- Santoso, Slamet Imam, *Pendidikan Di Indonesia Dari Masa Ke Masa* (Jakarta: CV. Haji Masagung, 1987)
- Setyoningtyas, Emilia, *Kamus Trendy Bahasa Indonesia*

- Silberman, Mel, *Active Learning* (Yogyakarta: Pustaka Insan Madani, 2009)
- Siregar, Syofian, *Statistik Parametrik Untuk Penelitian Kuantitatif* (Cet. V; Jakarta: PT Bumi Aksara, 2017)
- Siska, Yulia, *Konsep Dasar IPS Untuk SD/MI*, Cet. I (Yogyakarta, 2016)
- Siyoto, Sandu dan Muhammad Ali Sodik, *Dasar Metodologi Penelitian* (Cet.1; Yogyakarta: Literasi Media Publishing, 2015)
- Subagyo, Pangestu, *Statistik Deskriptif* (Yogyakarta: BPFE-Yogyakarta, 2003)
- Sugiyono, *Metode Penelitian Pendidikan: Pendekatan Kuantitatif, Kualitatif Dan R & D* (Bandung: Alfabeta, 2017)
- , *Metode Penelitian Pendidikan (Pendekatan Kuantitatif, Kualitatif, Dan R&D)*, Cet. 22, 2015
- Sukardi, *Metodologi Penelitian Pendidikan* (Jakarta: PT Bumi Aksara, 2012)
- Undang-Undang Sistem Pendidikan Nasional Tahun 2003, (*UU RI Nomor 20 Tahun 2002*) (Jakarta: Sinar Grafik, 2003)
- Wirnawa, Ketut dan Putri Sukma Dewi, 'Efektivitas Media Pembelajaran Power Point Untuk Meningkatkan Hasil Belajar Siswa SMA Negeri 1 Gedongtataan Di Era Pandemi COVID 19', *Jurnal Ilmiah Matematika Realistik*, Vol. 3.No. 2 (2022)
- Yam, Jim Hoy dan Ruhayat Taufik, 'Hipotesis Penelitian Kuantitatif', *Jurnal Ilmu Administrasi*, Vol. 3.No. 2 (2021)
- Yulianti, Hesti dkk, 'Penerapan Metode Giving Question and Getting Answer Untuk Meningkatkan Hasil Belajar Peserta Didik Pada Mata Pelajaran Pendidikan Agama Islam', *Jurnal Penelitian Pendidikan Islam*, Vol. 6.No. 1 (2018)
- Yusup, Febrianawati, 'Uji Validitas Dan Reliabilitas Instrumen Penelitian Kuantitatif', *Jurnal Tarbiyah: Jurnal Ilmiah Kependidikan*, Vol. 7.No. 1 (2018)

LAMPIRAN-LAMPIRAN

RENCANA PELAKSANAAN PEMBELAJARAN**(RPP)**

Sekolah	: SDN 19 Turatea
Mata Pelajaran	: Ilmu Pengetahuan Sosial
Materi	: Sejarah dan Jenis-jenis Uang
Kelas / Semester	: III / 2
Pembelajaran	: 8
Alokasi Waktu	: 5x35 Menit

A. KOMPETENSI INTI (KI)

- KI 1 : Menerima, menjalankan dan menghargai ajaran agama yang dianutnya.
- KI 2 : Menunjukkan perilaku jujur, disiplin, santun, percaya diri, peduli, dan bertanggung jawab dalam berinteraksi dengan keluarga, teman, guru dan tetangganya, dan negara.
- KI 3 : Memahami pengetahuan faktual, konseptual, prosedural, dan meta kognitif pada tingkat dasar dengan cara mengamati, menanya, dan mencoba berdasarkan rasa ingin tahu tentang dirinya, makhluk ciptaan Tuhan dan kegiatannya, dan benda-benda yang dijumpainya di rumah, di sekolah, dan tempat bermain.
- KI 4 : Menunjukkan keterampilan berfikir dan bertindak kreatif, produktif, kritis, mandiri, kolaboratif, dan komunikatif dalam bahasa yang jelas, sistematis, dan logis dalam karya yang estetis, dalam gerakan yang mencerminkan anak sehat dan dalam tindakan yang mencerminkan perilaku anak beriman dan berakhlak mulia.

B. KOMPOTENSI DASAR (KD) & INDIKATOR

Kompetensi Dasar	Indikator
3.5 Mengenal sejarah uang dan berbagai jenis uang	3.5.1 Menceritakan kembali sejarah uang 3.5.2 Menyebutkan berbagai jenis uang

C. TUJUAN PEMBELAJARAN

1. Dengan diberikan komik tentang sejarah dan jenis-jenis uang peserta didik mampu menceritakan kembali sejarah uang dengan benar
2. Dengan diberikan komik tentang sejarah dan jenis-jenis uang peserta didik mampu mengidentifikasi berbagai jenis uang dengan benar

D. MATERI PEMBELAJARAN

1. Sejarah Uang
2. Jenis-jenis Uang

E. METODE PEMBELAJARAN

- Pendekatan : Saintifik (Proses berpikir ilmiah/ 5 M yaitu mengamati, menanya, mengumpulkan informasi/ data, memproses informasi/ data, dan mengkomunikasikan).
- Model : *Giving Question and Getting Answer*
- Metode : Tanya jawab dan penugasan

F. LANGKAH-LANGKAH PEMBELAJARAN

Kegiatan	Deskripsi Kegiatan	Alokasi Waktu
Pendahuluan	<ol style="list-style-type: none"> 1. Guru mengucapkan salam dan menanyakan kabar peserta didik. 2. Guru meminta ketua kelas untuk menyiapkan peserta didik dan memimpin doa. 	20 Menit

	<ol style="list-style-type: none"> 3. Peserta didik menyanyikan lagu nasional “Garuda Pancasila”. 4. Guru mengecek kehadiran peserta didik dan menanyakan kesiapan belajar peserta didik. 5. Guru meminta peserta didik mengulas kembali pelajaran yang telah dipelajari. 6. Guru mengingatkan peserta didik tentang pelajaran sebelumnya dan mengaitkan pembelajaran yang akan diajarkan. 7. Guru menyampaikan tema yang akan dipelajari yaitu tentang “<i>Sejarah Uang dan Jenis Uang</i>”. 8. Guru menjelaskan kegiatan yang akan dilakukan dan tujuan kegiatan pembelajaran. 	
Inti	<ol style="list-style-type: none"> 1. Guru membagikan bahan ajar berupa komik kepada peserta didik. 2. Guru meminta masing-masing peserta didik membaca materi yang ada di komik. 3. Guru membagikan potongan kertas kepada peserta didik. 	135 Menit

	<ul style="list-style-type: none"> ▪ Kertas 1: Saya masih belum paham tentang..... ▪ Kertas 2: Saya dapat menjelaskan tentang..... <ol style="list-style-type: none"> 4. Guru meminta peserta didik memberikan pertanyaan kepada temannya dan menjawab pertanyaan sesuai dengan kertas yang didapatkan. 5. Guru memberi apresiasi kepada peserta didik yang berani menjawab pertanyaan. 6. Guru mengulang kembali jawaban yang disampaikan peserta didik. 7. Guru memberikan LKPD kepada peserta didik. 	
<p>Penutup</p>	<ol style="list-style-type: none"> 1. Guru memberi kesempatan kepada peserta didik untuk bertanya terkait materi yang masih belum dimengerti. 2. Guru meminta peserta didik menyampaikan simpulan materi yang telah dipelajari. 3. Guru mengajak peserta didik 	<p>20 Menit</p>

	berdoa untuk mengakhiri pembelajaran.	
--	---------------------------------------	--

G. SUMBER DAN MEDIA PEMBELAJARAN

1. Buku IPS SD-MI Kelas 3 Tema 8
2. Internet
3. Bahan Ajar (Komik)
4. LKPD (Soal pilihan ganda *pretest* dan *posttest*)

H. PENILAIAN

1. Teknik : Tes Tertulis
2. Bentuk Instrumen : Pilihan Ganda

LEMBAR OBSERVASI GURU

LEMBAR OBSERVASI GURU		Tertaksana				
Aspek yang diamati	Item	1	2	3	4	5
		Penerapan bahan ajar komik berbasis model pembelajaran <i>giving question and getting answer</i>	Pendidik mempersiapkan rancangan pembelajaran dengan membuat skenario pembelajaran yang telah disusun dengan baik untuk diajarkan			
Pendidik membagi peserta didik kedalam beberapa kelompok						✓
Pendidik membagikan bahan ajar komik kepada peserta didik						✓
Pendidik mampu memetakan materi dengan menggunakan bahan ajar komik						✓
Pendidik membagikan kartu <i>giving question and getting answer</i> kepada peserta didik						✓
Pendidik mengarahkan peserta didik maju kedepan untuk bertanya dan menjawab pertanyaan sesuai kartu yang diambil.						✓
Pendidik menyimpulkan materi pembelajaran						✓
Pendidik mampu mengelolah kelas dengan baik					✓	
Jumlah						
Persentase						98%

Perolehan nilai observasi guru didapatkan dari hasil penjumlahan dengan menggunakan rumus dibawah :

$$\begin{aligned}
 P &= \frac{f}{N} \times 100\% \\
 &= \frac{39}{40} = 98\%
 \end{aligned}$$

LEMBAR OBSERVASI PESERTA DIDIK

LEMBAR OBSERVASI PESERTA DIDIK

No	Indikator	Skor			
		1	2	3	4
Keaktifan					
1	Peserta didik aktif bertanya dalam proses pembelajaran				✓
2	Peserta didik aktif dalam menjawab pertanyaan			✓	
3	Aktif dalam forum diskusi			✓	
Kedisiplinan					
4	Peserta didik datang tepat waktu				✓
5	Peserta didik memakai seragam sekolah dengan rapi dan bersih			✓	
6	Peserta didik memperhatikan penjelasan guru pada saat proses pembelajaran				✓
7	Peserta didik mengikuti pembelajaran dari awal hingga akhir				✓
8	Peserta didik mengumpulkan tugas dengan tepat waktu				✓
Kesopanan					
9	Peserta didik menggunakan bahasa yang baik dan sopan				✓
10	Peserta didik tidak bermain pada saat guru menjelaskan				✓
11	Peserta didik meminta izin ketika hendak keluar kelas				✓
Pengetahuan					
12	Peserta didik mampu memahami materi yang telah diajarkan				✓
13	Peserta didik mampu menjelaskan materi yang telah dipelajari			✓	
14	Peserta didik mampu menjawab soal dengan baik dan benar				✓
Keterampilan					
15	Peserta didik mampu menjelaskan materi sesuai dengan pemahamannya terkait dengan pertanyaan yang diajukan oleh teman			✓	

INSTRUMEN PENILAIAN SIKAP

INSTRUMEN PENILAIAN SIKAP

Mata Pelajaran : Ilmu Pengetahuan Sosial (IPS)
 Kelas : III
 Tahun Pelajaran : 2023/2024
 Semester : Genap

No	Nama	Sikap																				
		Aktif				Disiplin				Serius				Pengetahuan				Keterampilan				
		SB	B	C	K	SB	B	C	K	SB	B	C	K	SB	B	C	K	SB	B	C	K	
1	Wahyu	✓				✓				✓				✓				✓				
2	Suci Ramadani	✓				✓				✓				✓				✓				
3	Anggun	✓				✓				✓				✓				✓				
4	Ahni		✓			✓				✓				✓				✓				
5	Fadhil		✓			✓				✓				✓				✓				
6	Hatta	✓				✓				✓				✓				✓				
7	Inna		✓			✓				✓				✓				✓				

8	Salsira	✓				✓				✓				✓				✓				
9	Hennarima	✓				✓				✓				✓				✓				
10	Alaka Nurfa	✓				✓				✓				✓				✓				
11	Rahli	✓				✓				✓				✓				✓				
12	Dalpi		✓			✓				✓				✓				✓				
13	Rasna	✓				✓				✓				✓				✓				
14	Selli		✓			✓				✓				✓				✓				
15	Fadhil			✓		✓				✓				✓				✓				
16	Apa	✓				✓				✓				✓				✓				

KETERANGAN :



SB : Sangat Baik
 B : Baik
 C : Cukup
 K : Kurang

BAHAN AJAR KOMIK







KARTU GIVING QUESTION AND GETTING ANSWER



LEMBAR PRETEST



LEMBAR POSTTEST



DOKUMENTASI PERTEMUAN SEBELUM PENERAPAN**MENGERJAKAN SOAL *PRETEST***

DOKUMENTASI PERTEMUAN SETELAH PENERAPAN



FOTO BERSAMA SISWA DAN GURU



DAFTAR RIWAYAT HIDUP



Peneliti bernama Nur Adila Sudihin lahir di Pinrang, 27 Januari 2002. Buah hati dari sepasang suami istri yang saling mencintai yaitu bapak Sudihin, S.Pd dan ibu Salma, S.Pd. Peneliti merupakan anak sulung dari 3 bersaudara. Peneliti menempuh pendidikan pertama kalinya di RA DDI Al-Furqan Benteng pada tahun 2006, dilanjutkan dengan memasuki jenjang Sekolah Dasar di SDN 116 Patampanua pada tahun 2008 dan lulus pada tahun 2014 pada tahun yang sama peneliti melanjutkan pendidikan di MTs IUJ DDI Lerang-Lerang Kabupaten Pinrang lulus pada tahun 2017 dan kemudian melanjutkan ke MAS IUJ DDI Lerang-Lerang Kabupaten Pinrang lulus pada tahun 2020. Selanjutnya peneliti melanjutkan pendidikan di Universitas Islam Negeri Alauddin Makassar dengan mengambil jurusan Pendidikan Guru Madrasah Ibtidaiyah yang berada di Fakultas Tarbiyah & Keguruan pada tahun 2020.