

**ANALISIS KEMAMPUAN LITERASI SAINS PESERTA DIDIK
PADA MATERI SUHU DAN KALOR KELAS X TKJ
SMKN 10 JENEPONTO**



Skripsi

Diajukan untuk Memenuhi Salah Satu Syarat Meraih Gelar
Sarjana Pendidikan Fisika Jurusan Pendidikan Fisika
Fakultas Tarbiyah dan Keguruan
UIN Alauddin Makassar

Oleh:

SULKIFLI
NIM: 20600119047

**FAKULTAS TARBIYAH DAN KEGURUAN
UNIVERSITAS ISLAM NEGERI ALAUDDIN MAKASSAR
2024**

PERNYATAAN KEASLIAN SKRIPSI

Mahasiswa yang bertanda tangan dibawah ini:

Nama : Sulkifli
Nim : 20600119047
Tempat, Tanggal Lahir : Bone, 09 April 2001
Jurusan/Prodi/Konsentrasi: Pendidikan Fisika
Fakultas/Program : Tarbiyah dan Keguruan
Alamat : Samata
Judul : “Analisis Kemampuan Literasi Sains Peserta Didik pada Materi Suhu dan Kalor Kelas X TKJ SMKN 10 Jeneponto”.

Menyatakan dengan ini sesungguhnya dengan penuh kesadaran bahwa skripsi ini benar adalah hasil karya saya sendiri. Jika kemudian hari terbukti bahwa skripsi ini merupakan duplikat/tiruan/plagiat dan atau dibuat oleh orang lain sebagian atau seluruhnya, maka skripsi ini dan gelar yang diperoleh karenanya batal demi hukum. Pendapat atau temuan orang lain yang terdapat dalam skripsi ini dikutip atau dirujuk berdasarkan kode etik ilmiah.

UNIVERSITAS ISLAM NEGERI

ALA UDDIN

M A K A S A R

Samata, 06 Agustus 2024
Penyusun,

Sulkifli
Nim: 20600119047

PENGESAHAN SKRIPSI

Skripsi berjudul "**Analisis Kemampuan Literasi Sains Peserta Didik Pada Materi Suhu Dan Kalor Kelas X TKJ SMKN 10 Jeneponto**", yang disusun oleh Saudara Sulkifli, NIM: 20600119047, mahasiswa Program Studi Pendidikan Fisika Fakultas Tarbiyah dan Keguruan UIN Alauddin Makassar, telah diuji dan dipertahankan dalam sidang Ujian Skripsi (Munaqasyah) yang diselenggarakan pada hari Selasa, tanggal 06 Agustus 2024 M. bertepatan dengan tanggal 1 Safar 1446 H, dinyatakan telah dapat diterima sebagai salah satu syarat untuk memperoleh gelar Sarjana Pendidikan pada Jurusan Pendidikan Fisika dengan beberapa perbaikan.

Samata-Gowa, 06 Agustus 2024

DEWAN PENGUJI:

Nomor SK 3317 TAHUN 2024

Ketua Sidang : Ali Umar Dani, S.Pd., M.PFis.

(.....)

Sekretaris Sidang : Dr. Azizul Hakim, M.Pd.I.

(.....)

DEWAN PENGUJI :

1. Jusman, S.Pd., M.Pd.

(.....)

2. Suhardiman, S.Pd., M.Pd.

(.....)

3. Santih Anggereni, S.Si., M.Pd.


(.....)

4. Muh. Syihab Ikbal, S.Pd., M.Pd

(.....)

Disahkan Oleh:

Dekan Fakultas Tarbiyah Dan Keguruan
UIN Alauddin Makassar


Dr. H. Andi Achruh M.Pd.I
NIP. 196609081994031002

KATA PENGANTAR

Assalamu 'Alaikum Warahmatullahi Wabarakatuh

Alhamdulillah Rabbil Aalamiin, segala puja dan puji syukur penulis sampaikan atas kehadiran Allah SWT. yang Maha Pemberi segalanya kepada hambanya, berkat rahmat dan nikmat yang diberikan-Nya sehingga penulis dapat menyelesaikan skripsi ini yang berjudul “Analisis Kemampuan Literasi Sains Peserta Didik pada Materi Suhu dan Kalor Kelas X TKJ SMKN 10 Jeneponto”. Skripsi ini disusun dengan tujuan untuk memenuhi syarat sebagai tugas akhir dalam menyelesaikan Sarjana Pendidikan (S.Pd.) Jurusan Pendidikan Fisika Fakultas Tarbiyah dan Keguruan UIN Alauddin Makassar.

Shalawat dan salam semoga menjadi hadiah terindah bagi baginda Rasulullah SAW. Nabi yang menjadi suri tauladan dan revolusioner sejati yang menggulung tikar-tikar kemunafikan dan membentangkan permadani-permadani keislaman dimuka bumi ini. Penulis menyadari bahwa adanya kekurangan yang terdapat dalam skripsi ini, maka penulis bersikap positif dalam menerima saran maupun kritikan yang sifatnya membangun.

Dalam menyusun skripsi ini, penulis banyak menemukan hambatan dan kesulitan, tetapi berkat adanya bimbingan, arahan, dan bantuan dari semua pihak, maka penelitian skripsi ini dapat diselesaikan. Untuk itu penulis ingin menyampaikan ucapan terima kasih dan penghargaan setinggi-tingginya kepada orang tua tercinta Bapak penulis **Syafruddin** dan Ibu penulis **Hadinda** yang berkat tetesan keringat, amanah serta pengajarannya dalam mendidik sehingga penulis bisa sampai ke tahap saat ini, serta semua kakak penulis yang tak henti-hentinya memberikan semangat dan doanya kepada penulis selama penyusunan skripsi ini.

Selanjutnya ucapan terima kasih dan penghargaan yang sedalam-dalamnya, penulis sampaikan kepada:

1. **Prof. Drs. H. Hamdan Juhannis M.A, Ph.D.**, Rektor UIN Alauddin Makassar, **Prof. Dr. H. Kamaluddin Abunawas, M.Ag.**, Wakil Rektor I, **Dr. Andi Aderus, Lc., M.Ag.**, Wakil Rektor II, **Prof. Dr. H. Muhammad Khalifah Muustamin, M.Pd.**, Wakil Rektor III dan **Prof. Dr. H. Muhammad Amri, Lc., M.Ag.**, Wakil Rektor IV UIN Alauddin Makassar. Yang telah memberikan kesempatan kepada penulis untuk melaksanakan studi di UIN Alauddin Makassar.
2. **Dr. H. Andi Achruh, M.Pd.**, Dekan Fakultas Tarbiyah dan Keguruan, **Dr. H. Muh. Rapi, M.Pd.**, Wakil Dekan I, **Dr. M. Rusdi, M.Ag.**, Wakil Dekan II, **Dr. Ridwan Idris, S.Ag., M.Pd.**, Wakil Dekan III atas segala fasilitas yang diberikan dan senantiasa memberikan dorongan dan nasihat kepada penulis.
3. **Santih Anggereni, S.Si., M.Pd.** dan **Ali Umar Dani, S.Pd.,M.P.Fis.**, selaku Ketua dan Sekretaris Jurusan Pendidikan Fisika Fakultas Tarbiyah dan Keguruan UIN Alauddin Makassar yang senantiasa memberikan dorongan, bimbingan, dan nasehat kepada penulis dalam penyusunan skripsi ini.
4. **Santih Anggereni, S.Si., M.Pd.**, selaku pembimbing I dan **Muh. Syihab Ikbal, S.Pd., M.Pd.**, selaku pembimbing II yang telah memberikan bimbingan, pengarahan, serta dorongan kepada penulis.
5. **Jusman, S.Pd.,M.Pd.**, selaku penguji I dan **Suhardiman, S.Pd., M.Pd.**, selaku penguji II saya yang telah memberikan masukan dan saran yang membangun kepada penulis.

6. **A. Jusriana, S.Si.,M.Pd.**, selaku validator I dan **Ali Umar Dani. S.Pd.,M.P.fis.**, selaku validator II yang telah memberikan bimbingan, pengarahan, serta penilaian terhadap instrumen penulis.
7. Keluarga besar prodi pendidikan fisika yang telah membantu dalam proses pengurusan berkas sehingga skripsi ini tercipta.
8. Seluruh staf, dosen, dan karyawan yang berada dalam lingkungan Fakultas Tarbiyah dan Keguruan UIN Alauddin Makassar yang telah memberikan ilmu yang sangat bermanfaat dan yang telah membantu kelancaran proses penulisan skripsi ini.
9. Keluarga besar Alumni Pendidikan Fisika angkatan 2013, 2014, 2015, 2016, 2017 dan 2018 yang telah memberikan bantuan dalam proses penelitian dan proses penyusunan, sehingga penulis dapat menyelesaikan skripsi ini.
10. Saudari Yulia Dwi Astuti yang tak sengaja di pertemukan oleh Allah SWT, yang telah menerima segala kekurangan penulis dan menemani serta membantu pada proses perkuliahan hingga sampai skripsi ini tercipta.
11. Saudara seperjuangan kawan – kawan Rayle19h yang selalu memberikan motivasi dan kenyamanan sehingga penulis mampu bertahan sejauh ini.
12. Teristimewa pula kepada saudara tak sedarah pasukan Ngopi Rong, Sofyang, fadel, wawan, khaedar, ancu, adnan, ari, alim, khusnul, indah yang senantiasa menemani dalam suka dan duka serta membantu dalam segala hal pada saat proses perkuliahan sampai skripsi ini tercipta.

13. Sangat terkhusus kepada Mr. Acha dan Mr. Ardi yang telah menjadi coach trainer dan membimbing penulis dalam wilayah Magic, Hypnotherapy dan Psikologi serta memberikan motivasi dan wejangan terkait penyelesaian studi.
14. Kawan – kawan Sanggar Seni Magic yang menerima penulis dan menempah penulis menjadi sosok pemimpin selama 1 Periode dan menjadi pelengkap dalam perjalanan kemahasiswaan penulis.
15. Kawan – kawan HMI Komtar, kawan – kawan HPMT Jeneponto dan kawan – kawan LSBM Estetika yang telah memberikan segala ilmu pengetahuan selama penulis menjadi mahasiswa.
16. Semua pihak yang tidak dapat penulis sebutkan satu persatu yang telah membantu kelancaran penyusunan skripsi ini.

Samata, 06 Agustus 2024

Penyusun,

UNIVERSITAS ISLAM NEGERI
ALAUDDIN
M A K A S S A R

Sulkifi
Nim: 20600119047

DAFTAR ISI

PERSETUJUAN KEASLIAN SKRIPSI	ii
PENGESAHAN SKRIPSI	iii
KATA PENGANTAR	iv
DAFTAR ISI	viii
DAFTAR TABEL	x
DAFTAR GAMBAR	xi
DAFTAR LAMPIRAN	xii
ABSTRAK	xiii
BAB I PENDAHULUAN	1
A. Latar Belakang.....	1
B. Rumusan Masalah	5
C. Tujuan Penelitian	5
D. Manfaat Penelitian	6
E. Definisi Operasional Variabel	6
F. Kajian Pustaka	7
BAB II TINJAUAN TEORITIS	13
A. Kemampuan Literasi Sains	13
B. Konten Bacaan untuk Literasi Sains	21
C. Konteks Bacaan untuk Literasi Sains	23
D. Suhu dan Kalor	26
BAB III METODOLOGI PENELITIAN	34
A. Jenis Penelitian	34
B. Subjek Penelitian	34
C. Tempat dan Waktu Penelitian	34
D. Prosedur Penelitian	34

E. Pengumpulan Data	36
F. Instrumen Penelitian	36
G. Validasi Instrumen	36
H. Teknik Analisis	37
BAB IV HASIL DAN PEMBAHASAN	40
A. Hasil Penelitian	40
B. Pembahasan	50
BAB V PENUTUP	61
A. Kesimpulan	61
B. Implikasi	62
DAFTAR PUSTAKA	63
LAMPIRAN	66
RIWAYAT HIDUP.....	107

DAFTAR TABEL

Tabel 2.1	Hasil Survey PISA dan TIMSS.....	15
Tabel 2.2	Konten dan Deskripsi Konten Literasi Sains	22
Tabel 2.3	Konteks dan Deskripsi Konteks Literasi Sains	23
Tabel 3.1	Kriteria Indeks Aiken. V	37
Tabel 3.2	Hasil Capaian Literasi Sains	38
Tabel 4.1	Tingkat Kemampuan Literasi Sains Peserta Didik pada Aspek Konten	40
Tabel 4.2	Hasil Analisis Deskripsi Data Kemampuan Literasi Sains Aspek Konteks	41
Tabel 4.3	Tingkat Kemampuan Literasi Sains Peserta Didik pada Aspek Proses	43
Tabel 4.4	Hasil Analisis Deskriptif Kemampuan Sains Peserta Didik pada Aspek Proses	43
Tabel 4.5	Data Kemampuan Literasi Sains Peserta Didik pada Aspek Konteks	45
Tabel 4.6	Hasil Analisis Deskriptif Kemampuan Literasi Sains Peserta Didik Berdasarkan Aspek Konteks	46
Tabel 4.7	Data Kemampuan Literasi Sains Peserta Didik Secara Keseluruhan	47
Tabel 4.8	Hasil Analisis Deskriptif Kemampuan Literasi Sains Peserta Didik Secara Keseluruhan	48


DAFTAR GAMBAR

Gambar 4.1	Diagram Tingkat Kemampuan Literasi Sains Peserta Didik Pada Aspek Konten.....	32
Gambar 4.2	Diagram Tingkat Kemampuan Literasi Sains Peserta Didik Pada Aspek Proses	44
Gambar 4.3	Diagram Tingkat Kemampuan Literasi Sains Peserta Didik Pada Aspek Konteks	46
Gambar 4.4	Diagram Tingkat Kemampuan Literasi Sains Peserta Didik Secara Keseluruhan.....	49



DAFTAR LAMPIRAN

Lampiran A	Data Nilai Peserta Didik	67
Lampiran B	Validasi Instrumen	72
Lampiran C	Instrumen Penelitian	76
Lampiran D	Dokumen Penelitian	99
Lampiran E	Persuratan	102



ABSTRAK

Nama : Sulkifli

Nim : 20600119047

Judul : “Analisis Kemampuan Literasi Sains Peserta Didik Pada Materi Suhu dan Kalor Kelas X TKJ SMKN 10 Jeneponto”

Penelitian ini dilatar belakangi oleh kurangnya pemahaman dan penguasaan peserta didik di kelas X TKJ SMKN 10 Jeneponto pada pelajaran fisika dalam aspek konten, proses dan konteks. Tujuan penelitian ini adalah untuk mengetahui kemampuan literasi sains peserta didik dalam aspek konten, proses dan konteks kelas X TKJ SMKN 10 Jeneponto pada materi suhu dan kalor. Jenis penelitian yang digunakan adalah penelitian deskriptif kuantitatif. Subjek dalam penelitian ini adalah siswa kelas X TKJ SMKN 10 Jeneponto yang dihadiri oleh 22 peserta didik. Pengambilan data pada penelitian ini dengan menggunakan tes butir soal pilihan ganda sebanyak 20 nomor yang dimana pada soal tersebut terbagi menjadi tiga aspek literasi sains. Instrumen yang digunakan berupa pilihan ganda yang terdiri dari 20 nomor dan terbagi menjadi tiga aspek literasi sains, untuk aspek konten terdiri 7 nomor, untuk aspek proses terdiri 6 nomor dan untuk aspek konteks terdiri 7 nomor.

Hasil penelitian menunjukkan bahwa persentase tertinggi Aspek konten berada pada tingkat kemahiran terampil dan perlu ruang kreasi masing masing mendapatkan nilai 36,3% dengan rata rata nilai yang diperoleh peserta didik sebesar 60. Persentase tertinggi Aspek proses berada pada tingkat kemahiran dasar dengan nilai 59,0% dengan rata rata yang diperoleh peserta didik sebesar 52. Persentase tertinggi Aspek konteks berada pada tingkat kemahiran cakap dengan nilai 45,4% dengan rata rata yang diperoleh peserta didik sebesar 54. Hal ini menunjukkan bahwa secara keseluruhan peserta didik berada pada tingkat kemahiran terampil dengan persentase 54,5% dengan rata rata yang diperoleh peserta didik sebesar 55. Sehingga dapat disimpulkan bahwa kemampuan literasi sains peserta didik sudah mampu mengusulkan cara mencari jawaban pertanyaan ilmiah dan mentransformasikan data tentang pengetahuan prosedural pada konteks personal dan kehidupan sehari-hari.

Implikasi dari penelitian ini yaitu: hasil penelitian ini sudah menunjukkan bahwa peserta didik kelas X TKJ SMKN 10 Jeneponto memiliki kemampuan literasi sains yang baik untuk membantu mereka dalam akademik.

BAB 1

PENDAHULUAN

A. Latar Belakang

Pendidikan merupakan salah satu bentuk upaya untuk meningkatkan kualitas sumber daya manusia. Pemahaman akan nilai pendidikan telah mendorong berbagai upaya dan perhatian dari seluruh lapisan masyarakat terhadap setiap perkembangan di bidang pendidikan, khususnya perkembangan di bidang teknologi dan informasi, dimana pemahaman fisika yang erat kaitannya dengan ilmu pengetahuan dan teknologi harus dimiliki. Dikembangkan mulai dari tingkat dasar agar mampu bersaing dan bertahan dengan kondisi zaman yang terus berubah ¹.

Manusia yang berpendidikan juga memiliki derajat yang lebih tinggi, Allah SWT mengistimewakan bagi orang-orang yang beriman dan berilmu sebagaimana Firman-Nya dalam QS. Al-Mujadilah ayat 11, sebagai berikut:

يَا أَيُّهَا الَّذِينَ آمَنُوا إِذَا قِيلَ لَكُمْ تَفَسَّحُوا فِي الْمَجَالِسِ فَافْسَحُوا يَفْسَحِ اللَّهُ لَكُمْ وَإِذَا قِيلَ انشُرُوا فَاَنْشُرُوا يَرْفَعِ اللَّهُ الَّذِينَ آمَنُوا مِنْكُمْ وَالَّذِينَ أُوتُوا الْعِلْمَ دَرَجَاتٍ وَاللَّهُ بِمَا تَعْمَلُونَ خَبِيرٌ

Terjemahan:

Hai orang-orang beriman apabila dikatakan kepadamu: "Berlapang-lapanglah dalam majelis", maka lapangkanlah niscaya Allah akan memberi kelapangan dikatakan: Berdirilah, niscaya Allah akan meninggikan orang-orang yang beriman di antaramu dan orang-orang yang diberi ilmu pengetahuan beberapa derajat. Dan Allah Maha Mengetahui apa yang kamu kerjakan".

Ayat tersebut menjelaskan bahwa Allah SWT akan meninggikan orang yang beriman dan berilmu. Kitab Al-Qur'an tidak hanya mencakup tuntunan

¹ Rafiqah Rafiqah and Ali Umar Dani, "PENGEMBANGAN MODEL PEMBELAJARAN FLIPPED LEARNING BERBASIS INKUIRI DALAM MATA KULIAH FISIKA DASAR," *JPF (Jurnal Pendidikan Fisika) Universitas Islam Negeri Alauddin Makassar* 9, no. 1 (2021): 43–68.

hidup tapi juga mencakup ilmu pengetahuan yang seharusnya dipelajari. Maka dari itu perlu disalurkan dalam ranah pendidikan ².

Kemajuan IPTEK dan pendidikan sains dapat berkontribusi dalam pengembangan ilmu pengetahuan. Fisika merupakan salah satu cabang dari ilmu sains yang mempelajari tentang alam dan hal-hal yang berkaitan dengannya disertai perubahan-perubahan yang terjadi di dalamnya. Tujuan pembelajaran fisika adalah membentuk kemampuan bernalar pada diri siswa yang tercermin melalui kemampuan berfikir kritis, logis, sistematis, dan memiliki sifat objektif, jujur, dan disiplin dalam memecahkan suatu permasalahan baik dalam bidang fisika, bidang ilmu lain, maupun dalam kehidupan sehari-hari. Oleh karena itu, pada kemampuan bernalar diri siswa diperlukan pemahaman dasar tentang literasi sains ³.

Literasi sains terbentuk dari 2 kata, yaitu literasi dan sains. Secara harfiah literasi berasal dari kata literacy yang berarti melek huruf/gerakan pemberantasan buta huruf, sedangkan istilah sains berasal dari bahasa Inggris Science yang berarti ilmu pengetahuan. Olehnya itu, literasi sains berarti penghargaan pada ilmu pengetahuan dengan cara meningkatkan komponen-komponen belajar dalam diri agar dapat memberi kontribusi pada lingkungan sosial atau juga dapat diartikan sebagai komponen dasar dalam memahami berbagai aspek kehidupan ⁴.

² Muslimin, Muhammad Yusuf Hidayat, and Santih Anggereni. "Analisis Kemampuan Siswa Dalam Menyelesaikan Soal Fisika Materi Suhu Dan Kalor Berbasis Taksonomi Kognitif Bloom Kelas X Di SMAN 3 Sampolawa." *Jurnal Pendidikan Fisika* 6, no. 2 (2018): 96–101

³ Widya Safira, "Analisis Kemampuan Literasi Sains Siswa Di SMA Negeri 4 Banda Aceh" (UIN Ar-Raniry Banda Aceh, 2022).

⁴ A. Hamilton Church, "The Meaning of Scientific Management," *The Contributions of Alexander Hamilton Church to Accounting and Management* 4, no. 3 (2020): 17–21.

Karena terkait dengan cara memahami lingkungan dan masalah lain yang dihadapi masyarakat di era digital, bergantung pada pertumbuhan ilmu pengetahuan dan teknologi, keterampilan literasi sains menjadi sangat penting. Menurut Henriksen dan Froyland (2000), pentingnya literasi sains yaitu untuk menangani kehidupan sehari-hari di dalam masyarakat, berpartisipasi dalam berbagai isu yang terkait sains kompleks, bagian dari warisan kultural dan sangat mempengaruhi pandangan kita tentang dunia dan tempat manusia di dalamnya, dan kebutuhan tenaga kerja yang literat secara keilmuan.

Ada tiga unsur yang membentuk literasi sains, salah satunya adalah unsur konteks, unsur literasi sains ini mengacu pada situasi yang berkaitan dengan penerapan sains dalam kehidupan sehari-hari dan digunakan sebagai dasar untuk menerapkan proses dan memahami konsep-konsep seperti kesehatan, sumber daya alam, kualitas lingkungan, bahaya, dan yang terbaru kemajuan ilmu pengetahuan dan teknologi. Aspek konten atau informasi yang penting untuk memahami kejadian alam dan perubahan lingkungan akibat aktivitas manusia juga aspek kompetensi yang biasa disebut pula dengan proses sains aspek ini merupakan dimensi dari literasi sains yang memiliki pengertian proses dalam menjawab suatu pertanyaan atau memecahkan masalah ⁵.

Melihat sangatlah pentingnya kemampuan literasi sains ini dimiliki oleh siswa, maka perlu bagi peneliti mengetahui sejauh mana kemampuan literasi sains peserta didik berdasarkan penilaian konten, proses dan konteks. Maka dari itu, berdasarkan hasil observasi yang telah dilakukan

⁵ Evi Sapinatul Bahriah, "Peningkatan Literasi Sains Calon Guru Kimia Pada Aspek Konteks Aplikasi Dan Proses Sains," *Edusains* 7, no. 1 (2015): 11–17.

pada UPT SMKN 10 Jeneponto tepatnya pada tanggal 5 Desember 2022 diperoleh akar masalah dari guru yang hanya menebak kemampuan literasi sains siswa hanya berdasarkan dari kepribadian siswa pada sekolah tersebut yang memiliki sikap bodo amat terhadap proses pendidikan mereka. Dengan berpatokan dari nilai siswa yang hampir semuanya memiliki nilai hasil belajar berada dibawah standar nilai KKM dari guru yaitu 75 dan dengan hasil belajar tersebut maka guru menyimpulkan literasi sains siswa hanya sekitaran 50% yang masuk kategori kelulusan , melihat kondisi yang terjadi pada peristiwa diatas maka peneliti menentukan materi suhu dan kalor sebagai bahan instrumen untuk penelitian dikarenakan materi ini tidak terlalu berat dan penerapan konsep fisika pada materi ini mudah untuk di dapatkan maupun dipaparkan dalam kehidupan sehari-hari. Sehingga dengan landasan tersebut calon peneliti sangat tertarik untuk mengukur kemampuan literasi sains para peserta didik untuk menemukan hasil yang lebih jelas terkait dengan Literasi sains pada sekolah tersebut dan sebagai pegangan guru untuk mengevaluasi hasil belajar peserta didik, dengan mengukur literasi sains akan didapatkan sejauh mana pemahaman para peserta didik terhadap teori dan konsep fisika itu sendiri terkhususnya pada pengaplikasian konsep-konsep fisika dalam kehidupan sehari-hari pada materi suhu dan kalor. Merujuk dari peneliti sebelumnya yang di lakukan oleh Harlina dan Ahmad dalam mengukur Literasi Sains calon peneliti dengan ini mengangkat sebuah penelitian dengan judul “Analisis Kemampuan Literasi Sains Peserta Didik Berdasarkan Penilaian Aspek Konten, Proses dan Konteks Pada Materi Suhu Dan Kalor Kelas X TKJ SMKN 10 Jeneponto”. Dengan adanya penelitian ini calon peneliti berharap mampu meningkatkan Literasi Sains dari peserta didik di sekolah tersebut.

B. Rumusan Masalah

Berdasarkan latar belakang yang telah dikemukakan, maka rumusan masalah penelitian ini sebagai berikut:

1. Bagaimanakah gambaran kemampuan literasi sains peserta didik berdasarkan penilaian aspek konten pada materi suhu dan kalor kelas X TKJ SMKN 10 Jeneponto?
2. Bagaimanakah gambaran kemampuan literasi sains peserta didik berdasarkan penilaian aspek proses pada materi suhu dan kalor kelas X TKJ SMKN 10 Jeneponto?
3. Bagaimanakah gambaran kemampuan literasi sains peserta didik berdasarkan penilaian aspek konteks pada materi suhu dan kalor kelas X TKJ SMKN 10 Jeneponto?

C. Tujuan Penelitian

Berdasarkan rumusan masalah diatas, maka tujuan dari penelitian ini sebagai berikut:

1. Untuk mendeskripsikan kemampuan literasi sains peserta didik berdasarkan penilaian aspek konten pada materi suhu dan kalor kelas X TKJ SMKN 10 Jeneponto
2. Untuk mendeskripsikan kemampuan literasi sains peserta didik berdasarkan penilaian aspek proses pada materi suhu dan kalor kelas X TKJ SMKN 10 Jeneponto
3. Untuk mendeskripsikan kemampuan literasi sains peserta didik berdasarkan penilaian aspek konteks pada materi suhu dan kalor kelas X TKJ SMKN 10 Jeneponto

D. Manfaat Penelitian

Penelitian ini diharapkan dapat memberikan manfaat sebagai berikut:

1. Secara teoritis

Hasil penelitian ini diharapkan dapat menjadi penambah wawasan keilmuan dan memajukan pola berpikir peneliti dan pembaca dalam menggambarkan kemampuan literasi sains yang berdasarkan pada penilaian aspek Konten, Proses dan Konteks.

2. Secara praktis

a. Bagi peneliti

Hasil penelitian ini memberikan pengetahuan dan pengalaman bagi peneliti Ketika menganalisis gambaran kemampuan peserta didik yang diukur melalui penilaian aspek konten, proses, dan konteks.

b. Bagi guru SMKN X Jeneponto

Hasil penelitian ini dapat dijadikan bahan rujukan untuk mengevaluasi hasil belajar peserta didik serta untuk meningkatkan gambaran kemampuan peserta didik dalam menganalisis suatu konsep fisika dan juga mengukur literasi sains peserta didik SMKN X Jeneponto melalui aspek penilaian konten, proses dan konteks.

E. Definisi Operasional Variabel

Definisi operasional variabel penelitian menurut Sugiyono adalah suatu atribut atau sifat atau nilai dari objek atau kegiatan yang memiliki variasi tertentu yang telah ditetapkan oleh peneliti untuk dipelajari dan kemudian ditarik kesimpulannya.

Berdasarkan judul penelitian yang dilakukan, maka definisi operasional variabel dari penelitian ini sebagai berikut.

Literasi sains dapat diartikan sebagai pengetahuan dan kecakapan

ilmiah untuk mampu mengidentifikasi pertanyaan, memperoleh pengetahuan baru, menjelaskan fenomena ilmiah, serta mengambil simpulan berdasar fakta, memahami karakteristik sains, kesadaran bagaimana sains dan teknologi membentuk lingkungan alam, intelektual, dan budaya, serta kemauan untuk terlibat dan peduli terhadap isu-isu yang terkait sains.

Terdapat tiga aspek yang menjadi karakteristik literasi sains yaitu sebagai berikut :

1. Konteks merupakan dimensi dari literasi sains yang mengandung pengertian situasi yang ada hubungannya dengan penerapan sains dalam kehidupan sehari-hari, yang digunakan menjadi bahan bagi aplikasi proses dan pemahaman konsep sains seperti kesehatan, sumber daya alam, mutu lingkungan, bahaya serta perkembangan mutakhir sains dan teknologi.
2. Konten atau pengetahuan merujuk pada konsep-konsep kunci dari sains yang diperlukan untuk memahami fenomena alam dan perubahan yang dilakukan terhadap alam melalui aktivitas manusia.
3. Kompetensi biasa disebut pula dengan proses sains merupakan dimensi dari literasi sains yang memiliki pengertian proses dalam menjawab suatu pertanyaan atau memecahkan masalah.

F. Kajian Pustaka

Kajian pustaka adalah kegiatan yang meliputi mencari, membaca, dan menelaah laporan-laporan penelitian dan bahan pustaka yang memuat teori-teori yang relevan dengan penelitian yang akan dilakukan. Kajian pustaka memiliki beberapa tujuan yakni; menginformasikan kepada pembaca hasil-hasil penelitian lain yang berkaitan erat dengan penelitian yang dilakukan saat itu, menghubungkan penelitian dengan literatur-literatur yang ada, dan

mengisi celah-celah dalam penelitian-penelitian sebelumnya. Kajian pustaka merupakan merupakan variabel yang menentukan dalam suatu penelitian. Karena akan menentukan cakrawala dari segi tujuan dan hasil penelitian. Di samping itu, berfungsi memberikan landasan teoritis tentang mengapa penelitian tersebut perlu dilakukan dalam kaitannya dengan kerangka pengetahuan.

Berikut ini peneliti menyajikan pustaka dari beberapa penelitian terdahulu sebagai bahan referensi penelitian ini:

1. Penelitian yang dilakukan oleh harlina dengan judul “ Deskripsi Kemampuan Literasi Sains Peserta Didik Kelas IX Di SMPN 3 Makassar”. Dengan jenis penelitian Deskriptif Kuantitatif. Hasil penelitian yang diperoleh adalah kemampuan literasi sains pada aspek kompetensi sains peserta didik kelas IX SMP Negeri 3 Makassar (1) pada materi tekanan zat untuk indikator mengidentifikasi masalah ilmiah tergolong “tinggi” dengan rata – rata 70,06%, pada indikator menjelaskan fenomena ilmiah tergolong “rendah” dengan rata – rata 50,43% dan pada indikator menggunakan bukti ilmiah tergolong “sangat rendah” dengan rata – rata 26,36%. (2) pada materi sistem pernafasan manusia untuk indikator mengidentifikasi masalah ilmiah tergolong “rendah” dengan rata – rata 45,13%, pada indikator menjelaskan fenomena ilmiah tergolong “tinggi” dengan rata – rata 69,63% dan pada indikator menggunakan bukti ilmiah tergolong “sangat rendah” dengan rata – rata 33,10%. (3) pada materi getaran dan gelombang untuk indikator mengidentifikasi masalah ilmiah dan menjelaskan fenomena ilmiah tergolong “sedang” dengan rata – rata 59,89%

sedangkan pada indikator menggunakan bukti ilmiah tergolong “rendah” dengan rata – rata 52,44%. (4) pada materi cahaya dan alat optic untuk indikator mengidentifikasi masalah ilmiah tergolong “rendah” dengan rata – rata 40,26%, pada indikator menjelaskan fenomena ilmiah dan menggunakan bukti ilmiah tergolong “sangat rendah” dengan rata – rata 9,46%. Penelitian diatas mendeskripsikan kemampuan literasi sains peserta didik dengan menggunakan beberapa materi dan hanya mengukur melalui 1 aspek literasi sains saja yaitu aspek Konteks. Sementara penelitian yang saya lakukan adalah menganalisis kemampuan literasi sains peserta didik dengan menggunakan 3 aspek yaitu aspek konten, aspek konteks dan aspek proses, dan pada penelitian saya hanya menggunakan 1 materi yaitu suhu dan kalor. ⁶

2. Penelitian yang dilakukan oleh Ahmad dengan judul penelitian “Deskripsi Kemampuan Literasi Sains Siswa Kelas XII IPA 1 Di SMA Mujahidin Pontianak Pada Materi Larutan Asam Basa”. Dengan jenis penelitian Deskriptif. Hasil penelitian yang diperoleh adalah (1) kategori literasi sains siswa kelas XII IPA di SMA Mujahidin Pontianak dengan persentase yang diperoleh sebesar 0% termasuk kategori tinggi, 19,35% termasuk kategori sedang, dan 80,65% termasuk kategori rendah.(2) rata-rata siswa kelas XII IPA 1 cenderung belajar dengan cara menghafal dan kurang memahami konsep serta mengaplikasikan materi larutan asam basa.(3) rata-rata siswa hanya mampu menggunakan konsep dasar namun kesulitan

⁶ Harlina Harlina, Ramlawati Ramlawati, and Muhammad Aqil Rusli, “Deskripsi Kemampuan Literasi Sains Peserta Didik Kelas IX Di SMPN 3 Makassar,” *Jurnal IPA Terpadu* 3, no. 2 (2020): 96–107.

dalam menggunakan konsep yang lebih kompleks pada materi larutan asam basa. (4) siswa dapat mengaplikasikan konsep materi dalam kehidupan sehari-hari apabila memiliki pemahaman konsep. Penelitian diatas hampir sama dengan penelitian yang akan saya lakukan hanya saja pada peneliti sebelumnya menggunakan tes butir soal berupa uraian sebanyak 4 nomor, sementara pada penelitian saya menggunakan tes butir soal berupa pilihan ganda sebanyak 20 nomor yang dimana pada aspek konten 7 nomor, aspek konteks 7 nomor dan aspek proses 6 nomor.⁷

3. Penelitian yang dilakukan oleh Agus dengan judul penelitian “Kemampuan Literasi Sains Peserta Didik SMPN Di Kabupaten Lombok Tengah” dengan jenis penelitian Deskriptif Kuantitatif. Berdasarkan hasil penelitian yang telah dilakukan diperoleh bahwa: (1) Kemampuan literasi sains pada peserta didik SMPN Kabupaten Lombok Tengah secara umum sebesar 72,80% dengan kriteria baik; (2) Pencapaian kemampuan literasi sains indikator pertama menjelaskan fenomena secara ilmiah memperoleh skor rata-rata 75,41% lebih tinggi dibandingkan indikator kedua merancang dan mengevaluasi inkuiri ilmiah memperoleh skor 75,10%, sedangkan indikator ketiga menginterpretasi data dan bukti ilmiah memperoleh skor rata-rata terendah sebesar 68,50% dengan kriteria cukup dibandingkan indikator pertama dan kedua dengan kriteria baik. Penelitian diatas menggunakan teknik analisis perindikator sebelum menentukan hasil kemampuan literasi sains siswa dan juga pada penelitian sebelumnya mengukur literasi sains siswa di sekabupaten

⁷ Artikel Penelitian et al., “Deskripsi Kemampuan Literasi Sains Siswa Kelas Xii Ipa 1 Di Sma Mujahidin Pontianak Pada Materi,” 2018.

pada sekolah SMP, sementara penelitian yang saya lakukan hanya menggunakan satu sekolah sehingga hasil yang saya dapatkan hanya pada individu siswa bukan sekolah.⁸

4. Penelitian yang dilakukan oleh Erna Juwita dengan judul penelitian "Analisis Kemampuan Literasi Sains Siswa Kelas IX MTs Negeri 1 Lampung Barat Pada Materi Bioteknologi Berbasis Etnosains". Dengan jenis penelitian Deskriptif dengan Metode Kombinasi (Mixed Method). Berdasarkan hasil penelitian yang telah dilakukan maka diperoleh (a) Nilai rata-rata literasi sains peserta didik kelas IX MTs Negeri 1 Lampung Barat yaitu 36,19. Nilai ini menunjukkan bahwa kemampuan literasi sains peserta didik berada pada kategori rendah, (b) Rendahnya kemampuan literasi sains peserta didik MTs Negeri 1 Lampung Barat dipengaruhi oleh beberapa faktor, yaitu minat membaca yang masih rendah, alat evaluasi yang belum mengarah pada pengembangan literasi sains, dan kurangnya pengetahuan guru tentang literasi sains, pemilihan model pembelajaran yang tidak tepat penggunaan bahan ajar yang belum sesuai dengan kemampuan yang akan diukur. Penelitian menggunakan jenis penelitian mengkombinasikan *mixed method* dengan *sequential explanatory* dan juga pada penelitian ini menggunakan instrumen berupa naskah soal literasi sains dan lembar pedoman wawancara dengan guru.⁹
5. Penelitian yang dilakukan oleh Idah dengan judul penelitian "Analisis Literasi Sains Peserta Didik SMPN 1 Gresik". Dengan jenis

⁸ Agus Ramdani et al., "Kemampuan Literasi Sains Peserta Didik SMPN Di Kabupaten Lombok Tengah," *PSEJ (Pancasakti Science Education Journal)* 5, no. 2 (2020): 16–22.

⁹ Ema Juwita and Undang Rosidin, "Analisis Kemampuan Literasi Sains Siswa Kelas IX MTs Negeri 1 Lampung Barat Pada Materi Bioteknologi Berbasis Etnosains" 10, no. 2 (2022).

penelitian Deskriptif. Berdasarkan hasil penelitian yang telah dilakukan maka diperoleh bahwa capaian literasi sains peserta didik SMPN 1 Gresik Kelas VIII mayoritas berada pada kategori sedang dengan persentase sejumlah 68%, sedangkan pada kategori tinggi sejumlah 20%. Adapun pencapaian siswa dalam setiap indikator kemampuan literasi sains mempunyai persentase yang berbeda-beda. Persentase capaian indikator yang paling tinggi adalah indikator menyimpulkan dan memberikan alasan suatu fenomena berdasarkan fakta atau peristiwa yang berkaitan 69%, sedangkan indikator merumuskan pertanyaan ilmiah 66%. Sedangkan pencapaian indikator yang paling rendah adalah indikator menemukan langkah dan memutuskan solusi dari pemecahan masalah 44% dan indikator menyimpulkan hasil analisis data grafik dan hasil identifikasi 48%. Adapun capaian persentase indikator menjelaskan fenomena secara ilmiah sebesar 57%. Penelitian ini menggunakan teknologi dalam mengukur literasi sains yang dimana tesnya dilakukan melalui google form dengan instrumen menggunakan 15 butir soal, sementara penelitian yang saya lakukan tanpa menggunakan teknologi dan hanya menggunakan kertas yang berisikan instrumen soal pilihan ganda sebanyak 20 nomor yang mencakup 3 aspek literasi sains yaitu aspek konten, konteks dan proses.¹⁰

¹⁰ Indah Lailatul Rohmah and Siti Nurul Hidayati, "PENSA E-JURNAL : PENDIDIKAN SAINS" 9, no. 3 (2021): 363-69.

BAB II

TINJAUAN TEORITIS

A. Kemampuan Literasi Sains

Literasi sains atau *scientific literacy* menurut PISA (*Programme International of Student Assessment*) didefinisikan sebagai kapasitas untuk menggunakan pengetahuan ilmiah, mengidentifikasi pertanyaan-pertanyaan dan untuk menarik kesimpulan berdasarkan bukti bukti agar dapat memahami dan membantu membuat keputusan tentang dunia dan interaksi manusia dengan alam. Literasi sains sering digunakan sebagai istilah untuk mendeskripsikan kedekatan sains sebagai bagian dari masyarakat atau masyarakat melek sains. Melalui literasi sains dapat melatih kompetensi berpikir ilmiah, yang dituntut bagi setiap warga negara untuk merefleksikan pengetahuan ilmiah dalam kehidupan sehari-hari. Berpikir ilmiah akan sangat berguna dalam mengikuti perkembangan ilmu pengetahuan dan teknologi yang pesat.¹¹

Literasi sains (*science literacy*) berasal dari kata latin, yaitu *litteratus*, artinya ditandai dengan huruf, melek huruf, atau berpendidikan dan *science*, yang artinya memiliki pengetahuan¹². Menurut Paul de Hart Hurt dari Stanford University Mengungkapkan literasi sains adalah kemampuan seseorang untuk memahami ilmu pengetahuan dan menerapkannya pada kebutuhan masyarakat.¹³ Hal ini juga dijelaskan oleh Toharudin yang menyatakan bahwa literasi sains adalah kemampuan seseorang untuk

¹¹ Daniah, "Pentingnya Inkuiri Ilmiah Pada Praktikum Dalam Pembelajaran IPA Untuk Peningkatan Literasi Sains Mahasiswa," *Pionir: Jurnal Pendidikan* 9, no. 1 (2020).

¹² Therese N Hopfenbeck et al., "Lessons Learned from PISA: A Systematic Review of Peer-Reviewed Articles on the Programme for International Student Assessment," *Scandinavian Journal of Educational Research* 62, no. 3 (2018): 333–53.

¹³ Paul D Hurd, "Science Literacy: Its Meaning for American Schools," *Educational Leadership* 16, no. 1 (1958): 13–16.

memahami sains, mengkomunikasikan sains (lisan dan tulisan) serta menerapkan pengetahuan sains untuk memecahkan masalah sehingga memiliki sikap dan kepekaan yang tinggi terhadap diri serta lingkungannya dan mengambil keputusan berdasarkan pertimbangan-pertimbangan sains.¹⁴

Literasi sains didefinisikan sebagai kemampuan menggunakan pengetahuan sains (pengetahuan faktual, konseptual, prosedural, epistemik) untuk menjelaskan fenomena alam, artefak teknologi dan implikasinya pada masyarakat, serta mendesain dan mengevaluasi penyelidikan ilmiah, dan menafsirkan data dan bukti secara ilmiah. Pada era perkembangan teknologi informasi dan globalisasi, literasi sains dimaknai secara luas. Literasi sains mencakup makna melek teknologi, berpikiran kritis, peka terhadap lingkungan sekitar serta mampu mengaplikasikan informasi yang dibaca. Kemampuan literasi sains yang diperlukan seseorang agar tetap eksis di zaman informasi berkaitan erat dengan kemampuan berfikir, kemampuan bernalar, dan kreativitas.¹⁵

Kompetensi literasi sains siswa masih kurang. Hal ini terlihat dari cara analisis siswa atau kemampuan berpikir tingkat tinggi yang masih kurang. Dengan demikian, perlu adanya strategi guru untuk dapat meningkatkan kompetensi literasi sains siswa dalam proses pembelajaran¹⁶.

Ada beberapa studi yang dilaksanakan untuk mengukur tingkat literasi sains. Studi tersebut dijadikan benchmark mutu pendidikan dasar saat ini, beberapa diantaranya adalah PISA dan TIMSS. Walaupun bukan satu-

¹⁴ Uus Toharudin, Sri Hendrawati, and Andrian Rustaman, "Membangun Literasi Sains Peserta Didik," *Bandung: Humaniora* 1 (2011).

¹⁵ Kegiatan Belajar et al., "Modul 1 Modul 1," 2014, 1–36.

¹⁶ Indah Slamet Budiarti* and Tanta Tanta, "Analysis On Students' Scientific Literacy of Newton's Law and Motion System in Living Things," *Jurnal Pendidikan Sains Indonesia* 9, no. 1 (2021).

satunya rujukan mutu dalam penilaian pendidikan, namun hasil studi ini digunakan sebagai dasar pembangunan pendidikan di negaranya.¹⁷ Berikut adalah hasil survei PISA dan TIMSS tentang kemampuan literasi sains siswa di Indonesia.

Tabel 2.1 hasil survey TIMSS dan PISA

Hasil	tahun	Posisi Indonesia	Jumlah negara	skor	Skor ideal
PISA	2015	64	72	403	500
	2018	7	78	396	
	2022	67	76	383	
TIMSS	2007	41	48	427	500
	2011	40	42	406	
	2015	44	49	397	

Dari hasil pengukuran literasi sains di atas, dapat diketahui bahwa skor Indonesia masih dibawah nilai skor ideal 500. Hal ini dapat disebabkan karena masih lemahnya budaya sains di Indonesia. Penguasaan sains tidak hanya terfokus pada penguasaan materi, lebih luasnya harus mampu menghubungkan dengan topik yang lebih kompleks.¹⁸

PISA atau *Programme for International Student Assessment* adalah suatu studi internasional di bidang pendidikan yang diselenggarakan oleh OECD (organisasi internasional bidang kerja sama dan pembangunan ekonomi). PISA bertujuan untuk mendorong negara-negara saling belajar satu sama lain mengenai sistem pendidikan sehingga mampu membangun sistem persekolahan yang lebih baik dan inklusif secara efektif.

¹⁷ Jajang Bayu Kelana and D Fadly Pratama, *Bahan Ajar IPA Berbasis Literasi Sains* (Bandung: Lekkas, 2019).

¹⁸ Jajang Bayu Kelana and D Fadly Pratama, *Bahan Ajar IPA Berbasis Literasi Sains* (Bandung: Lekkas, 2019).

Bergabungnya Indonesia menjadi bagian dari PISA membuat Indonesia mendapatkan data-data perkembangan pendidikan secara akurat dari seluruh dunia, saling berbagi pengalaman serta praktik baik tentang sistem pendidikan dengan negara peserta PISA lainnya.¹⁹

Dengan demikian, sejatinya membangun literasi sains adalah membangun sejumlah kompetensi yang harus dimiliki oleh setiap peserta didik. Bagian terpenting dalam membangun literasi sains adalah bagian fakta-fakta sains yang ada membentuk keterampilan-keterampilan tertentu dalam kegiatan pembelajaran. dalam hal ini, literasi sains menjadi bagian tak terpisahkan dalam membentuk peserta didik menjadi warga negara yang aktif dan partisipatif dalam konteks dunia nyata, serta mampu memecahkan permasalahan yang ada.²⁰

Definisi literasi sains ini memandang literasi sains bersifat multidimensional, bukan hanya pemahaman terhadap pengetahuan sains, melainkan lebih dari itu. PISA juga menilai pemahaman peserta didik terhadap karakteristik sains sebagai penyelidikan ilmiah, kesadaran akan betapa sains dan teknologi membentuk lingkungan material, intelektual dan budaya, serta keinginan untuk terlibat dalam isu-isu terkait sains, sebagai manusia yang reflektif. PISA juga menetapkan tiga dimensi besar literasi sains dalam pengukurannya, yakni proses sains, konten sains, dan konteks aplikasi sains.²¹

¹⁹ Muh Rum et al., “Survei Literasi Sains Peserta Didik Pada Dimensi Sikap Terhadap Sains,” *JPF (Jurnal Pendidikan Fisika) Universitas Islam Negeri Alauddin Makassar* 11, no. 2 (2023): 235–45.

²⁰ Jajang Bayu Kelana and D Fadly Pratama, *Bahan Ajar IPA Berbasis Literasi Sains* (Bandung: Lekkas, 2019).

²¹ Daniah, “Pentingnya Inkuiri Ilmiah Pada Praktikum Dalam Pembelajaran IPA Untuk Peningkatan Literasi Sains Mahasiswa.”

Literasi sains diartikan sebagai pengetahuan dan kecakapan ilmiah untuk mampu mengidentifikasi pertanyaan, memperoleh pengetahuan baru, menjelaskan fenomena ilmiah, serta mengambil simpulan berdasarkan fakta, memahami karakteristik sains, kesadaran bagaimana sains dan teknologi membentuk lingkungan alam, intelektual, dan budaya, serta kemauan untuk terlibat dan peduli terhadap isu yang terkait sains (OECD dalam kemdikbud, 2017). OECD (2013) mendefinisikan literasi sains sebagai (1) pengetahuan ilmiah individu dan kemampuan untuk menggunakan pengetahuan tersebut untuk mengidentifikasi masalah, memperoleh pengetahuan baru, menjelaskan fenomena ilmiah, dan menarik kesimpulan berdasarkan bukti yang berhubungan dengan isu sains; (2) memahami karakteristik utama pengetahuan yang dibangun dari pengetahuan manusia dan inkuiri; (3) peka terhadap bagaimana sains dan teknologi membentuk materia, lingkungan intelektual dan budaya; (4) adanya kemauan untuk terlibat dalam isu dan ide yang berhubungan dengan sains. Kemudian pengertian tersebut kembali disederhanakan oleh Toharuddin dkk (2013) yang mendefinisikan literasi sains sebagai kemampuan seseorang untuk memahami sains, mengkomunikasikan sains (lisan dan tulisan), serta menerapkan pengetahuan sains untuk memecahkan masalah sehingga memiliki sikap dan kepekaan yang tinggi terhadap diri dan lingkungannya dalam mengambil keputusan berdasarkan pertimbangan-pertimbangan sains. PISA pada tahun 2015 menetapkan literasi sains terdiri dari 4 dimensi (aspek) besar yang saling berhubungan yaitu kompetensi (proses sains), konten sains (pengetahuan sains), konteks sains dan sikap ilmiah.²²

²² Ervi Rahmadani, "Kemampuan Mahasiswa PGMI Dalam Mengembangkan Soal Berbasis Literasi Sains," *JUDIKDAS: Jurnal Ilmu Pendidikan Dasar Indonesia* 1, no. 1 (2021): 81–88.

Definisi ini dikembangkan lebih lanjut oleh Olsen dan dioperasionalkan melalui tiga dimensi utama yang harus mencakup item:

1. Dimensi konten yang mengidentifikasi beberapa area dalam ilmu dilihat sebagai definisi keseluruhan sangat relevan, kriteria pemilihan konten sains terdiri menjadi 3 bagian yaitu I) Relevan dengan situasi nyata, II) Merupakan pengetahuan penting sehingga penggunaannya berjangka panjang dan III) Sesuai untuk tingkat perkembangan anak usia 15 Tahun. Berdasarkan kriteria tersebut, maka dipilih pengetahuan yang sesuai untuk memahami alam dan memaknai pengalaman dalam konteks personal, sosial dan global, yang diambil dari bidang studi biologi, fisika, kimia serta ilmu pengetahuan bumi dan antariksa.
2. Dimensi kompetensi yang mengidentifikasi tiga kompetensi ilmiah: I) Menggambarkan, menjelaskan dan memprediksi fenomena ilmiah II) Memahami penyelidikan ilmiah III) Menafsirkan bukti ilmiah dan kesimpulan Yang utama dari kompetensi tersebut melibatkan pengertian konsep-konsep ilmiah, sedangkan yang kedua dan ketiga dapat dilabel ulang sebagai pemahaman proses ilmiah. Bobot item ketiga kompetensi adalah 50% pada kompetensi I dan 50% pada kompetensi II dan III.
3. Dimensi Situasi mengidentifikasi tiga konteks atau bidang utama aplikasi; “Kehidupan dan Kesehatan”, “Bumi dan Lingkungan”, dan “Ilmu dalam Teknologi”. Literasi sains menurut National Science Education Standards adalah “scientific literacy is knowledge and understanding of scientific concepts and processes required for personal decision making, participation in civic and cultural affairs,

and economic productivity. Literasi sains yaitu suatu ilmu pengetahuan dan pemahaman mengenai konsep dan proses sains yang akan memungkinkan seseorang untuk membuat suatu keputusan dengan pengetahuan yang dimilikinya, serta turut terlibat dalam hal kenegaraan, budaya dan pertumbuhan ekonomi. Literasi sains dapat diartikan sebagai pemahaman atas sains dan aplikasinya bagi kebutuhan masyarakat. Berdasarkan hal tersebut, dapat disimpulkan bahwa literasi sains adalah penggunaan pengetahuan seseorang dalam menanggapi dan isu-isu atau fenomena-fenomena di lingkungan sekitar yang terkait dengan sains.

Menurut raber dalam Holbrook dan Rumnikmae literasi sains dibangun dari tiga aspek yaitu:

- a. Aspek pertama adalah yang berkaitan dengan what do people know? Aspek konten ini mengisyaratkan bahwa membangun literasi sains adalah membangun kompetensi subjek pengetahuan bagi peserta didik, meliputi konten dan konsep. Bagian lain dari aspek ini juga meliputi kompetensi epistemologi yang meliputi dari mana konten atau konsep itu berasal atau dihasilkan.
- b. Aspek kedua berkaitan dengan what do people value? Aspek konteks ini mengisyaratkan bahwa membangun literasi sains berarti membangun pengetahuan.
- c. Aspek ketiga berkaitan dengan what can people do? Aspek Proses ini mengisyaratkan bahwa membangun literasi sains berarti membangun peserta didik untuk memiliki kompetensi dalam

belajar, kompetensi sosial, kompetensi prosedural, dan kompetensi komunikatif.²³

Merujuk pada definisi literasi sains, isu-isu sosio saintifik yang dijadikan tema stimulus disajikan dengan mempertimbangkan dua aspek, yaitu (a) konten dan (b) konteks. Konten merujuk pada kategori umum atau ranah yang menunjukkan pemahaman terhadap fakta, konsep, teori utama yang mendasari pengetahuan sains. Konteks merujuk pada kondisi di mana suatu keadaan terjadi, baik yang telah lalu maupun yang sedang terjadi yang menuntut pemahaman terhadap sains dan teknologi.²⁴ Menurut ²⁵, adalah kemampuan literasi siswa pada aspek kompetensi skor rata-rata tertinggi terdapat pada indikator saintifik dan pendekatan pendekatan inkuiri, sedangkan terendah pada indikator menjelaskan fenomena ilmiah.

kemampuan literasi sains bisa diukur dengan instrumen tes berupa soal-soal pilihan ganda berbasis literasi sains dengan 4 *option* jawaban. Soal-soal literasi sains yang dikembangkan mengacu terhadap indikator literasi sains dan soal-soal literasi sains yang dikeluarkan oleh PISA. Pertanyaan-pertanyaan yang dibuat terkait dengan konten, pengetahuan, dan kompetensi sesuai dengan tiga aspek pada kemampuan literasi sains.²⁶

Berdasarkan beberapa kajian dari berbagai sumber di atas, instrumen yang digunakan untuk mengukur kemampuan literasi sains pada penelitian ini berupa soal tes yang diawali dengan teks bacaan berisi konteks berupa fenomena/artikel yang terkait kemudian diikuti pertanyaan yang diikuti

²³ Jack Holbrook and Miia Rannikmae, "The Meaning of Scientific Literacy.," *International Journal of Environmental and Science Education* 4, no. 3 (2009): 275–88.

²⁴ Belajar et al., "Modul 1 Modul 1."

²⁵ Sholikah, Latifatus, and Faninda Novika Pertiwi. "Analisis Kemampuan Literasi Sains Siswa SMP Berdasarkan Program Untuk Penilaian Pelajar Internasional (PISA)." *Insecta* 2, no. 1 (2021): 95–104

²⁶ Robiatul Adawiyah dkk, 'Pengembangan Instrumen Tes Berbasis Literasi Sains', *Indonesian Journal of Curriculum and Educational Technology Studies*, 5.2 (2017).

dengan konten. Aspek literasi sains yang digunakan adalah aspek konteks: meliputi global dan personal. Aspek kompetensi sains meliputi: menjelaskan fenomena ilmiah, mengevaluasi dan mendesain penyelidikan ilmiah, menginterpretasikan bukti dan data ilmiah, mengubah data dari satu bentuk ke bentuk lain. Aspek konten meliputi: sistem bumi dan antariksa, sistem teknologi, sistem kehidupan, dan sistem bumi. Aspek sikap: meliputi ketertarikan terhadap isu sains, dukungan terhadap kegiatan inkuiri, dan respon terhadap sumber daya alam dan lingkungan.²⁷

B. Konten Bacaan untuk Literasi Sains

Konten terkait isu-isu sosio saintifik berkaitan erat dengan pengetahuan sains yang meliputi pengetahuan konten (faktual dan konseptual), pengetahuan prosedural, dan pengetahuan epistemik OECD (2019). Pengetahuan faktual dan konseptual merupakan pengetahuan tentang alam dan artefak (produk) teknologi. Pengetahuan prosedural merupakan pengetahuan tentang bagaimana gagasan dalam sains dihasilkan. Pengetahuan epistemik merupakan pengetahuan tentang pemahaman rasional bagi prosedur-prosedur dan justifikasi terhadap penggunaan sains. Pengetahuan konten (faktual dan konseptual) mencakup tiga bidang yaitu sistem fisik, sistem hidup, dan sistem Bumi dan ruang angkasa. Pengetahuan prosedural mencakup konsep variabel, konsep pengukuran, ketidakpastian, ketelitian dan ketepatan, representasi data dan eksperimen. Pengetahuan epistemik mencakup konstruk dan mendefinisikan fitur ilmu pengetahuan, dan peran konstruk dan fitur dalam menjustifikasi pengetahuan yang dihasilkan oleh sains.

²⁷ Umi R Zahro, "Pengembangan Instrumen Tes Untuk Mengukur Kemampuan Literasi Sains Siswa SMP Pada Tema Pemanasan Global," *Semarang: Tesis Program Pascasarjana Universitas Negeri Semarang*, 2020.

Tabel 2.2 : Konten dan Deskripsi Konten Literasi Sains

No	Konten	Deskripsi
1.	Kesehatan dan Penyakit	Isu-isu sosio saintifik yang meliputi pemeliharaan kesehatan, kecelakaan, nutrisi, pengendalian penyakit, pilihan makanan, kesehatan masyarakat, epidemi, dan penyebaran penyakit infeksi.
2.	Sumber daya alam	Isu-isu sosio saintifik yang meliputi konsumsi pribadi terhadap materi dan energi, pemeliharaan populasi manusia, kualitas hidup, keamanan, produksi dan distribusi makanan, pasokan energi, system alam yang terbarukan dan tidakterbarukan, pertumbuhan populasi, dan penggunaan secara berkelanjutan spesies-spesies.
3.	Kualitas Lingkungan	Isu-isu sosio saintifik yang meliputi tindakan ramah lingkungan, penggunaan dan pembuangan bahan dan peralatan, persebaran populasi, pembuangan sampah, dampak lingkungan, keanekaragaman hayati, keberlanjutan ekologis, pengendalian polusi, serta produksi dan hilangnya tanah/biomassa.
4.	Mitigasi	Isu-isu sosio saintifik yang meliputi penilaian risiko atas pilihan gaya hidup, perubahan yang cepat (misalnya: gempa bumi, cuaca buruk), perubahan lambat dan progresif (misalnya:

No	Konten	Deskripsi
		erosi pantai, sedimentasi), perubahan iklim, dan dampak dari komunikasi modern.
5.	Sains dan Teknologi	Isu-isu sosio saintifik yang meliputi aspek ilmiah hobi, teknologi pribadi, musik dan kegiatan olahraga, material baru, peralatan dan proses, modifikasi genetik, teknologi kesehatan, transportasi, kepunahan spesies, eksplorasi ruang angkasa, serta asal usul dan struktur alam semesta.

C. Konteks Bacaan untuk Literasi Sains

Konteks literasi sains merupakan kondisi di mana suatu keadaan terjadi, baik yang telah lalu maupun yang sedang terjadi yang menuntut pemahaman terhadap sains dan teknologi. Konteks sains terdiri dari konteks personal, lokal-nasional, dan global yang merujuk pada framework PISA OECD (2019), seperti ditunjukkan pada Tabel 2.2.

Tabel 2.3 Konteks dan Deskripsi Konteks Literasi Sains

No	Konteks	Deskripsi
1.	Personal	Kondisi dalam kehidupan sehari-hari yang bersifat personal tentang pemeliharaan kesehatan, kecelakaan, nutrisi, konsumsi pribadi terhadap materi dan energi, tindakan ramah lingkungan, penggunaan dan pembuangan bahan dan peralatan, penilaian risiko atas pilihan gaya hidup, aspek ilmiah hobi, teknologi pribadi, musik dan kegiatan

No	Konteks	Deskripsi
		olahraga yang menuntut pemahaman terhadap sains dan teknologi.
2.	Lokal Nasional	Kondisi dalam kehidupan sehari-hari yang bersifat lokal-nasional tentang pengendalian penyakit, pilihan makanan, kesehatan masyarakat, pemeliharaan populasi manusia, kualitas hidup, keamanan, produksi dan distribusi makanan, pasokan energi, persebaran populasi, pembuangan sampah, dampak lingkungan, perubahan yang cepat (misalnya: gempa bumi, cuaca buruk), perubahan lambat dan progresif (misalnya: erosi pantai, sedimentasi), material baru, peralatan dan proses, modifikasi genetik, teknologi kesehatan, transportasi yang menuntut pemahaman terhadap sains dan teknologi.
3.	Global	Kondisi dalam kehidupan sehari-hari yang bersifat global tentang epidemi, penyebaran penyakit infeksi; sistem alam yang terbarukan dan tidak-terbarukan, pertumbuhan populasi, penggunaan secara berkelanjutan spesies-spesies, keanekaragaman hayati, keberlanjutan ekologis, pengendalian polusi, produksi dan

No	Konteks	Deskripsi
		hilangnya tanah/biomassa, perubahan iklim, dampak dari komunikasi modern, kepunahan spesies, eksplorasi ruang angkasa, asal usul dan struktur alam semesta yang menuntut pemahaman terhadap sains dan teknologi.

Literasi Sains hadir untuk membentuk pola pikir, perilaku dan membangun karakter manusia untuk peduli dan bertanggung jawab terhadap dirinya, masyarakat dan alam semesta. Oleh karena itu salah satu faktor pendukung untuk meningkatkan literasi sains siswa sekolah dasar yaitu guru agar terbentuk generasi penerus bangsa yang berkualitas yang memiliki ilmu pengetahuan untuk memenuhi tuntutan zaman. Kondisi seperti inilah yang menuntut adanya perubahan-perubahan inovasi yang harus dilakukan oleh calon guru baik dalam pembelajaran maupun dalam melakukan penilaian. Literasi sains merupakan keterampilan untuk hidup di Era abad 21 dimana pengetahuan ilmiah menjadi landasan dalam kehidupan sehari-hari. Hal senada diungkapkan oleh Kelana (2019) yang menyatakan bahwa guru dituntut membuat bacaan disertai dengan soal-soal yang berkaitan dengan literasi sains (Rahmadani, 2021)

Indikator yang mencirikan siswa telah memiliki kemampuan literasi adalah ²⁸ :

1. Siswa tersebut mampu menyelesaikan masalah menggunakan konsep sains.
2. Siswa mengenal produk teknologi dan bisa memeliharanya.

²⁸ Nofriza Efendi et al., "Studi Literatur Literasi Sains Di Sekolah Dasar" 1, no. 2 (2021): 57-64.

3. Siswa kreatif dalam menciptakan produk teknologi.
4. Menjabarkan fenomena ilmiah.
5. Mempergunakan bukti ilmiah.

D. Suhu dan kalor

1. Suhu

Temperatur atau suhu adalah derajat panas dingin suatu benda atau sistem. Bila temperatur atau sistem ingin diketahui, maka dipilih suatu sistem lain sebagai indikator (petunjuk). Sistem yang dipilih ini disebut termometer, dan temperatur yang ditunjuk oleh termometer ini adalah temperatur sistem yang berada dalam keseimbangan termal dengannya. Termometer adalah alat untuk mengukur suhu adalah termometer dengan satuan derajat.²⁹

Suhu adalah besaran fisika yang hanya dapat dirasakan. Tubuh kita dapat merasakan suhu dalam bentuk rasa panas atau dingin. Ketika menyentuh es, otak memberikan informasi rasa dingin. Ketika berada di terik matahari, otak memberikan informasi rasa panas. Tampak di sini bahwa suhu adalah ukuran derajat panas suatu benda. Kenapa pada suhu lebih tinggi benda menjadi lebih panas? Pada suhu lebih tinggi atom-atom atau molekul-molekul penyusun benda bergetar lebih kencang. Akibatnya, energi yang dimiliki partikel menjadi lebih tinggi³⁰.

Suhu dapat mengubah sifat zat, contohnya sebagian besar zat akan memuai ketika dipanaskan. Sebatang besi lebih panjang ketika dipanaskan daripada dalam keadaan dingin. Jalan dan trotoar beton memuai dan menyusut terhadap perubahan suhu. Hambatan listrik dan materi zat juga

²⁹ Abdullah Mikrajuddin, "Fisika Dasar 1," *Bandung: Institut Teknologi Bandung*, 2016.

³⁰ Abdullah Mikrajuddin, "Fisika Dasar 1," *Bandung: Institut Teknologi Bandung*, 2016

berubah terhadap suhu. Demikian juga dengan warna yang dipancarkan oleh benda, paling tidak suhu tinggi. Kalau kita perhatikan, elemen panas kompor listrik memancarkan warna merah ketika panas, pada suhu yang lebih tinggi, zat padat seperti besi bersinar jingga atau bahkan putih. Cahaya putih dari bola lampu pijar berasal dari kawat tungsten yang sangat panas ³¹.

Ketika kita menyentuh benda tersebut maka akan terjadi perpindahan energi dari partikel benda ke tangan kita. Akibatnya tangan merasakan lebih panas. Pada saat udara panas, molekul-molekul udara bergerak lebih kencang. Molekul-molekul ini menumbuk kulit kita lebih kencang sehingga kita merasakan lebih panas. Sebaliknya, pada saat udara dingin, molekul-molekul di udara bergerak lebih lambat. Molekul-molekul di kulit kita justru bergetar lebih kencang. Ketika udara dingin bersentuhan dengan kulit maka sebagian energi yang dimiliki atom-atom di kulit berpindah ke atom-atom di udara. Getaran atom kulit menjadi lebih lambat sehingga kulit merasakan dingin.³²

Suhu menyatakan tingkat panas benda. Ketika memasak air, maka akan diperlukan energy panas untuk menaikkan suhu air tersebut. Pada suhu yang sama, zat yang massanya lebih besar akan mempunyai energy panas yang lebih besar pula. Energy panas yang berpindah dari benda yang bersuhu lebih tinggi ke benda yang bersuhu lebih rendah disebut kalor. Sebagai bentuk energi, satuan kalor dalam SI adalah joule (J). satuan kalor yang populer (sering digunakan pada bidang gizi) adalah kalori dan kilokalori.³³

³¹ Kusrini, "Suhu Dan Kalor Fisika Kelas Xi," *Modul Pembelajaran SMA Fisika*, 2020.

³² Abdullah Mikrajuddin, "Fisika Dasar 1," *Bandung: Institut Teknologi Bandung*, 2016.

³³ Soegimin Wahyu and Djoko, "Buku Siswa Untuk Sma Kelas X," 2016, 108–59.

2. Pemuaiian

Pemuaiian adalah penambahan ukuran zat akibat pemanasan. Pemuaiian terjadi pada zat padat, cair dan gas. Anda telah mengetahui bahwa setiap zat (padat, cair dan gas) disusun oleh partikel-partikel yang bergetar. Jika sebuah benda dipanaskan maka partikel-partikel di dalamnya bergetar lebih kuat hingga saling menjauh. Kita katakan memuai. Jika benda didinginkan, getaran-getaran partikel lebih lemah, dan partikel-partikel saling mendekat, akibatnya benda menyusut.³⁴

a) Zat cair

Pemuaiian zat cair adalah perubahan volume suatu zat cair akibat perubahan suhu. Ketika suhu zat cair meningkat, volume zat tersebut akan mengalami peningkatan atau memuai, sedangkan ketika suhu zat cair menurun, volume zat tersebut akan menyusut atau mengalami kontraksi. Pemuaiian zat cair dipengaruhi oleh sifat-sifat zat tersebut, seperti koefisien muai volumetrik (koefisien pemuaiian zat cair) dan sifat elastisitas zat cair tersebut. Koefisien muai volumetrik adalah suatu konstanta yang menunjukkan perubahan volume per satuan volume benda per perubahan suhu satu derajat Celsius. Contoh pemuaiian zat cair adalah fenomena kenaikan air dalam pipa pada saat suhu udara meningkat pada musim panas. Saat suhu udara meningkat, air dalam pipa akan memuai dan menyebabkan kenaikan level air dalam pipa. Oleh karena itu, pemuaiian zat cair harus dipertimbangkan dalam desain sistem pipa dan tangki yang mengandung zat cair, seperti sistem pendingin mesin dan tangki bahan bakar pesawat terbang. Pemuaiian zat cair juga memiliki aplikasi dalam berbagai bidang, seperti dalam industri kimia dan farmasi, di mana pemuaiian zat cair dapat

³⁴ Wilem Rilexen S P Mulder, "Modul STEM Suhu Dan Kalor IPA SMP/MTS Kelas VII," 2023.

memengaruhi reaksi kimia dan kinerja obatobatan. Pemuaian zat cair juga digunakan dalam pembuatan termometer cair, di mana perubahan volume cairan dalam tabung digunakan untuk mengukur suhu.³⁵

b) Zat Padat

1) Muai Panjang

Pemuaian panjang disebut juga dengan pemuaian linier. Pemuaian panjang zat padat berlaku jika zat padat itu hanya dipandang sebagai satu dimensi (berbentuk garis) Untuk pemuaian panjang digunakan konsep koefisien muai panjang atau koefisien muai linier yang dapat didefinisikan sebagai perbandingan antara pertambahan panjang zat dengan panjang mula-mula zat, untuk tiap kenaikan suhu sebesar satu satuan suhu. Jika koefisien muai panjang dilambangkan dengan α dan pertambahan panjang ΔL , panjang mula-mula L_0 dan perubahan suhu ΔT maka koefisien muai panjang dapat dinyatakan dengan persamaan:³⁶

$$\alpha = \frac{\Delta L}{L_0 \cdot \Delta T}$$

2) Muai Luas

Pemuaian luas atau ekspansi luas mengacu pada perubahan dimensi suatu benda saat terkena suhu yang berbeda. Saat suhu naik, benda akan melebar atau memuai, dan ketika suhu turun, benda akan menyusut. Pemuaian luas dapat diterapkan pada berbagai bahan, seperti paduan logam, bahan bangunan, dan bahkan gas. Namun, setiap bahan memiliki koefisien pemuaian termal yang berbeda, yaitu rasio perubahan dimensi terhadap perubahan suhu. Koefisien pemuaian termal dapat digunakan untuk

³⁵ Wilem Rilexen S P Mulder, "Modul STEM Suhu Dan Kalor IPA SMP/MTS Kelas VII," 2023.

³⁶ Wilem Rilexen S P Mulder, "Modul STEM Suhu Dan Kalor IPA SMP/MTS Kelas VII," 2023.

menghitung perubahan dimensi suatu benda saat terkena suhu yang berbeda. Contoh penerapan pemuaian luas adalah pada konstruksi jembatan atau bangunan besar. Saat suhu berubah, bahan bangunan seperti besi atau beton akan mengalami pemuaian atau penyusutan yang dapat memengaruhi integritas struktural bangunan. Oleh karena itu, pemahaman yang baik tentang pemuaian luas sangat penting dalam desain dan konstruksi struktural yang aman dan tahan lama.³⁷

3) Muai Volume

Pemuaian Volume pada zat padat merupakan bertambahnya volume benda yang suhunya naik/panas, hal ini dapat terjadi pada benda-benda tiga dimensi atau benda yang memiliki panjang, lebar, dan tinggi, misalnya balok besi dan kelereng. Muai volume atau muai ruang memiliki nilai koefisien muai tiga kali dari nilai koefisien muai panjang, misalkan balok baja, maka akan memiliki nilai koefisien muai ruang sebesar $0,000033 / ^\circ\text{C}$.³⁸

c) Zat Gas

Pemuaian zat gas merupakan fenomena di mana suatu gas akan mengalami perubahan volume ketika suhunya berubah. Umumnya, ketika suhu gas naik, maka volume gas juga akan naik, dan ketika suhu gas turun, maka volume gas juga akan turun. Hal ini terjadi karena pada suhu yang lebih tinggi, partikel-partikel gas memiliki energi kinetik yang lebih besar, sehingga mereka akan bergerak dengan lebih cepat dan menjauh dari satu sama lain, sehingga volume gas akan menjadi lebih besar. Sebaliknya, pada suhu yang lebih rendah, partikel-partikel gas memiliki energi kinetik yang lebih kecil, sehingga mereka akan bergerak lebih lambat dan mendekat satu

³⁷ Wilem Rilixen S P Mulder, "Modul STEM Suhu Dan Kalor IPA SMP/MTS Kelas VII," 2023.

³⁸ Indi Ghozirur Rohmah and A Suhardi, "Pembelajaran Berbasis Proyek Suhu Dan Kalor," 2019, 1–94.

sama lain, sehingga volume gas akan menjadi lebih kecil. Sifat pemuaian gas dapat kita manfaatkan dalam kehidupan sehari-hari, misalnya untuk menerbangkan balon udara, memompa ban sepeda tidak perlu terlalu kencang dan jangan meletakkan balon di tempat yang panas.³⁹

$$V = V_0 (1 + \gamma \cdot \Delta T)$$

Dimana:

V = Volume akhir (m^3)

V_0 = volume awal (m^3)

ΔT = perubahan suhu ($^{\circ}C$)

γ = koefisien muai volume ($^{\circ}C$)

3. Kalor

Dalam bahasa Arab disebutkan istilah kalor dengan *harrun* atau *harruuratun* yang berarti panas, sedangkan dalam kamus *Lisan al-'Arab* disebutkan lafaz *harrun* dengan arti *dhiddul bariid* yang artinya lawan dari dingin dengan bentuk jama' *huruur* atau *ahaarar* sebagaimana firmanNya dalam QS. At - Taubah : 81 sebagai berikut :

فَرِحَ الْمُخَلَّفُونَ بِمَقْعَدِهِمْ خَلْفَ رَسُولِ اللَّهِ وَكَرِهُوا أَنْ يُجَاهِدُوا بِأَمْوَالِهِمْ وَأَنْفُسِهِمْ فِي سَبِيلِ اللَّهِ وَقَالُوا لَا تَنْفِرُوا فِي الْحَرِّ قُلْ نَارُ جَهَنَّمَ أَشَدُّ حَرًّا لَوْ كَانُوا يَفْقَهُونَ

Terjemahan :

“Orang-orang yang ditinggalkan (tidak ikut berperang) itu, merasa gembira dengan tinggalnya mereka di belakang Rasulullah, dan mereka tidak suka berjihad dengan harta dan jiwa mereka pada jalan Allah dan mereka berkata: “Janganlah kamu berangkat (pergi berperang) dalam panas terik ini”. Katakanlah: “Api Neraka Jahannam itu lebih sangat panas (nya)”, jika mereka mengetahui.

Berdasarkan ayat di atas, Sayyid Qutb menjelaskan lafaz *harran* dengan arti panas di mana dalam ayat ini terkandung dua

³⁹ Wilem Rilexen S P Mulder, “Modul STEM Suhu Dan Kalor IPA SMP/MTS Kelas VII,” 2023.

sumber panas yakni panas yang disebabkan oleh teriknya matahari dan panas yang dihasilkan oleh Neraka Jahannam.

Kalor merupakan suatu kata yang sangat populer dalam kalangan masyarakat dan sudah tidak asing lagi dalam kehidupan sehari-hari. Kalor itu sendiri sering kita identikkan dengan panas, suhu maupun temperature. Perlu diketahui, energy itu sendiri tidak dapat dikatakan panas apabila ia sendiri belum mengalir atau pergi/menghilang. Kalor pertama kali diamati oleh A. Laoviisier yang kemudian menyatakan teori kalorik. Kalorik menyatakan bahwa “Setiap zat atau benda mempunyai zat alir yang berfungsi untuk mentransfer panas”. Jadi, Laovisier menyatakan bahwa pada saat dua zat/benda berbeda suhu bersentuhan, maka akan terdapat zat alir yang memindahkan panas dan meyebabkan perubahan suhu pada kedua benda tersebut ⁴⁰.

Sesuatu yang berpindah tersebut merupakan energi/kalor. Pada dasarnya kalor adalah perpindahan energi kinetik dari satu benda yang bersuhu lebih tinggi ke benda yang bersuhu lebih rendah. Pada waktu zat mengalami pemanasan, partikel-partikel benda akan bergetar dan menumbuk partikel tetangga yang bersuhu rendah. Hal ini berlangsung terus menerus membentuk energi kinetik rata-rata sama antara benda panas dengan benda yang semula dingin. Pada kondisi seperti ini terjadi kesetimbangan termal dan suhu kedua benda akan sama.⁴¹

⁴⁰ Nugrahani Primary Putri and Nadi Suprpto, *Buku Panduan Praktikum Fisika Dasar 1, Journal of Chemical Information and Modeling*, vol. 53, 2019.

⁴¹ Wahyu and Djoko, “Buku Siswa Untuk Sma Kelas X.”

Kalor dapat berpindah dari benda satu ke benda lainnya. Perpindahan kalor dibedakan menjadi tiga yaitu perpindahan kalor secara konduksi, perpindahan kalor secara konveksi, dan perpindahan kalor secara radiasi.

a. Konduksi

Konduksi adalah perpindahan kalor melalui zat perantara dan selama terjadi perpindahan kalor, tidak disertai dengan perpindahan partikel-partikel zat perantaranya. Perpindahan kalor secara konduksi biasanya terjadi pada zat padat. Contoh konduksi: Ketika mencelupkan sendok ke dalam air panas, maka ujung sendok yang lain juga akan panas, meskipun tidak terjadi perpindahan partikel di dalam sendok tersebut. Peristiwa perpindahan kalor melalui suatu zat tanpa disertai dengan perpindahan partikel-partikelnya disebut konduksi. Jumlah kalor yang dipindahkan per satuan waktu, secara matematis dituliskan:

$$\frac{Q}{\Delta T} = H = kA \frac{\Delta T}{L}$$

Dengan H = jumlah kalor yang merambat tiap satuan waktu

= laju aliran kalor (J s⁻¹)

k = koefisien konduksi termal (J m⁻¹s⁻¹ K⁻¹)

A = luas penampang batang (m²)

L = panjang batang (m)

ΔT = perbedaan suhu antara kedua ujung batang (K)⁴²

b. Konveksi

Konveksi adalah peristiwa berpindahanya kalor dalam suatu medium yang disertai dengan perpindahan partikel mediumnya. Konveksi biasa terjadi pada medium berupa zat cair dan gas. Contoh konveksi: Terjadinya angin darat dan air laut, karena partikel-partikel udara yang panas berpindah.

⁴² Kusrini, "Modul Pembelajaran SMA Fisika Kelas XI: Suhu Dan Kalor," *Direktorat Jendral PAUD, DIKDAS, Dan DIKMEN*, 2020, 25–29.

c. Radiasi

Radiasi adalah perpindahan kalor dalam bentuk gelombang elektromagnetik. Pada radiasi, kalor atau energi merambat tanpa membutuhkan zat perantara, berbeda halnya dengan konduksi atau konveksi yang selalu membutuhkan medium. Contoh: panas matahari sampai ke bumi yang melewati ruang hampa udara tanpa perpindahan partikelnya.⁴³

⁴³ Belajar, Kegiatan, Larutan Di, Konsentrasi Larutan Di, Sifat Koligatif, and Larutan Di. "Modul 1 Modul 1," 2014, 1-36"

BAB III

METODOLOGI PENELITIAN

A. Jenis Penelitian

Jenis penelitian ini adalah penelitian deskriptif kuantitatif, merupakan metode penelitian yang benar-benar hanya mendeskripsikan apa yang terdapat atau terjadi dalam sebuah kancah, lapangan atau wilayah tertentu. Data yang terkumpul diklasifikasikan atau dikelompok-kelompokkan menurut jenis, sifat atau kondisinya.

Sehingga dengan penjelasan tersebut peneliti mengambil jenis penelitian deskriptif kuantitatif karena merujuk pada penjelasan dari judul penelitian yang diambil dan berdasarkan dari definisi apa yang dijadikan instrumen untuk mendapatkan hasil dari apa yang akan diteliti.

B. Subjek Penelitian

Adapun subjek penelitian yang diteliti adalah Siswa Kelas X TKJ SMKN 10 Jeneponto yang berjumlah 22 orang. Di karenakan hanya kelas X TKJ yang menerima mata pelajaran Fisika pada sekolah tersebut, hal ini yang menjadi alasan bagi calon peneliti hanya meneliti kelas tersebut.

C. Tempat dan Waktu Penelitian

Penelitian ini dilakukan di UPT SMKN 10 Jeneponto yang bertempat di Kelurahan Tolo Timur, Kecamatan Kelara, Kabupaten Jeneponto. Waktu penelitian ini dilaksanakan pada Tahun ajaran 2022/2023.

D. Prosedur Penelitian

Perencanaan suatu penelitian dilakukan secara sistematis agar penelitian yang diharapkan dapat berjalan dengan baik dan tepat. Adapun tahap-tahap prosedur penelitian yang akan dilakukan meliputi tahap persiapan, tahap pelaksanaan, dan tahap pelaporan.

1. Tahap Persiapan

Tahap persiapan pada penelitian ini meliputi sebagai berikut;

- a. Menyusun rancangan penelitian yang kemudian dikonsultasikan kepada dosen pembimbing
- b. Melaksanakan seminar proposal
- c. Perbaiki atau revisi proposal penelitian berdasarkan saran yang yang diterima dari dosen-dosen penguji.
- d. Mempersiapkan instrumen penelitian yang akan digunakan sebagai bahan untuk mengumpulkan data.
- e. Melaksanakan validasi instrumen kepada para ahli.
- f. Membuat surat izin penelitian sebagai prasyarat melakukan penelitian di jurusan pendidikan fisika.

2. Tahap Pelaksanaan

Adapun tahap pelaksanaan pada penelitian ini sebagai berikut :

- a. Peneliti memberikan surat kepada pihak sekolah untuk melaksanakan penelitian.
- b. Peneliti memperkenalkan diri pada siswa dan menjelaskan maksud dan tujuan untuk meneliti.
- c. Membagikan soal yang telah disusun kepada para siswa.
- d. Memberikan waktu kepada siswa untuk mengerjakan soal-soal yang telah diberikan.

3. Tahap Pelaporan

Adapun pelaporan pada penelitian ini sebagai berikut :

- a. Melakukan analisis data yang telah dikumpulkan
- b. Membuat kesimpulan
- c. Pembuatan laporan hasil penelitian

E. Pengumpulan Data

Data adalah bahan keterangan berupa himpunan fakta, angka, huruf, grafik, table, lambing, objek, kondisi, situasi. Pengumpulan data merupakan kegiatan mencari data di lapangan yang akan digunakan untuk menjawab permasalahan penelitian. Adapun teknik pengumpulan data yang dilakukan oleh peneliti adalah sebuah Tes Pilihan Ganda sebanyak 20 Nomor.

F. Instrumen Penelitian

Instrumen penelitian adalah suatu alat yang digunakan untuk mengukur fenomena alam maupun sosial yang diamati. Untuk mendapatkan data yang diinginkan dibutuhkan sebuah instrumen penelitian. Instrument penelitian adalah alat atau fasilitas yang digunakan oleh peneliti untuk mengumpulkan data agar pekerjaannya lebih mudah dan dihasilkan lebih baik, dalam arti lebih cermat, lengkap dan sistematis sehingga lebih mudah diolah. Adapun Instrumen yang digunakan dalam penelitian ini adalah Tes Butir Soal berupa Pilihan Ganda sebanyak 20 Nomor gabungan dari ketiga indikator literasi sains, yang dimana untuk indikator konten sebanyak 7 nomor, konteks 7 nomor dan proses 6 nomor. Yang masing-masing soal terdiri dari 5 pilihan jawaban yaitu a, b, c, d dan e yang dimana di setiap jawaban dari soal tersebut memiliki skor 0 poin jika menjawab salah dan skor 1 poin jika menjawab benar sehingga total keseluruhan jika siswa menjawab semua soal dengan benar adalah 20 poin.

G. Validasi Instrumen

Instrumen dalam penelitian ini terlebih dahulu melalui validitas ahli selanjutnya akan dianalisis menggunakan rumus Aiken.V yaitu:

$$V = \frac{\sum s}{n(c - 1)}$$

Keterangan:

V = indeks kesepakatan rater (validator) mengenai validasi butir

s = skor yang ditetapkan setiap rater (validator) dikurangi skor terendah yang dipakai

n = banyaknya rater (validator)

c = banyaknya kategori yang dapat dipilih rater (validator)

Tabel 3.1 : Kriteria Indeks Aiken.V

No.	Rentang Indeks	Kategori
1.	$V < 0,4$	Kurang Valid
2.	$0,4 - 0,8$	Valid
3.	$0,8 < V$	Sangat Valid

H. Teknik Analisis

Teknik analisis adalah suatu metode atau cara untuk mengolah sebuah data menjadi informasi sehingga karakteristik data tersebut menjadi mudah untuk dipahami dan juga bermanfaat untuk menemukan solusi permasalahan, yang terutama adalah masalah yang tentang sebuah penelitian. Adapun tahap yang akan dilakukan adalah sebagai berikut:

a. Rata - rata (mean)

Untuk mengetahui nilai rata - rata literasi sains siswa setelah mengikuti kegiatan belajar dapat dihitung dengan rumus sebagai berikut.

$$\bar{x} = \frac{\sum x}{n}$$

Keterangan :

\bar{x} = nilai rata - rata (mean)

$\sum x$ = jumlah data

n = jumlah subjek penelitian

b. Standar Deviasi

Untuk menghitung standar deviasi sampel maka digunakan rumus sebagai berikut.

$$S = \sqrt{\frac{\sum(x_i - \bar{x})^2}{n - 1}}$$

Keterangan :

S = standar deviasi sampel

x_i = data ke-i

\bar{x} = nilai rata - rata

n = jumlah subjek penelitian

c. Nilai Hasil Capaian

$$S = \frac{R}{N} \times 100$$

Keterangan:

S = Nilai kemampuan literasi sains siswa

R = Jumlah skor yang diperoleh siswa

N = jumlah skor maksimum soal

Tabel 3.2 : Hasil Capaian Literasi Sains

No.	Tingkat Kemahiran	Skor Pencapaian	Deskripsi
1	Perlu Pendampingan	≤ 20	Peserta didik mampu menerapkan pengetahuan ilmiah dan mengidentifikasi, menggunakan serta menggagas penjelasan tentang pengetahuan factual dan konseptual pada konteks personal dan local - nasional.

No.	Tingkat Kemahiran	Skor Pencapaian	Deskripsi
2	Dasar	21 – 39	Peserta didik mampu membuat prediksi dan menggagas hipotesis tentang pengetahuan factual, konseptual dan procedural pada konteks personal local – nasional.
3	Cakap	40 – 49	Peserta didik mampu mengidentifikasi dan membedakan pertanyaan ilmiah tentang pengetahuan procedural pada konteks personal dan lokal – nasional.
4	Terampil	50 – 69	Peserta didik mampu mengusulkan cara mencari jawaban pertanyaan ilmiah dan mentransformasi data tentang pengetahuan procedural pada konteks personal dan lokal – nasional.
5	Perlu Ruang Kreasi	70 – 100	Peserta didik mampu menafsirkan data dan menarik kesimpulan yang sesuai tentang pengetahuan procedural pada konteks personal dan lokal – nasional.

BAB IV

HASIL DAN PEMBAHASAN

A. Hasil Penelitian

1. Kemampuan Literasi Sains Peserta Didik Berdasarkan Penilaian Aspek Konten Pada Materi Suhu dan Kalor Kelas X TKJ SMKN 10 Jeneponto

Berikut ini merupakan hasil data kemampuan literasi sains peserta didik berdasarkan penilaian aspek konten. Pada aspek ini terdiri dari 7 nomor soal pilihan ganda yang disetiap soal memiliki poin 1 jika menjawab benar dan poin 0 jika menjawab salah. Soal untuk aspek konten dapat kita lihat pada lampiran C instrumen penelitian halaman 62-69, berikut gambaran tingkat kemampuan literasi sains peserta didik kelas X TKJ SMKN 10 Jeneponto pada materi suhu dan kalor, khusus untuk aspek konten.

Hasil perolehan individu peserta didik dapat dilihat pada tabel lampiran A halaman 53 yang kemudian perolehan tersebut lalu dianalisis menggunakan statistik deskriptif yang hasilnya dapat disajikan pada tabel 4.1.

Tabel 4.1 Hasil analisis deskriptif data kemampuan literasi sains aspek konten

Parameter	
Statistik	Nilai
Mean	60
Standard Deviation	15,7
Variance	245,6
Range	57

Parameter	
Statistik	Nilai
Minimum	29
Maximum	86
Sum	1314
N	22

Berdasarkan tabel diatas dapat dilihat bahwa rata-rata yang diperoleh siswa sebesar 60, standar deviasi sebesar 15,7, variance sebesar 245,6, range sebesar 57, minimum sebesar 29, maximum sebesar 86 dan sum sebesar 1314 dengan total siswa sebanyak 22 orang. Dan berikut dapat kita gambarkan kategorisasi Tingkat Kemahiran literasi sains peserta didik pada aspek konten.

Tabel 4.2 Tingkat kemampuan literasi sains Peserta didik pada aspek konten

No.	Rentang	Frekuensi	Persentase	Tingkat Kemahiran
1	≤ 20	0	0%	Perlu pendampingan
2	21 – 39	1	4,5%	Dasar
3	40 – 49	5	22,7%	Cakap
4	50 – 69	8	36,3%	Terampil
5	70 – 100	8	36,3%	Perlu Ruang Kreasi
Jumlah		22		

Berdasarkan hasil tersebut, dapat dilihat bahwa kategori literasi sains peserta didik untuk aspek konten berada pada tingkat kemahiran terampil dan perlu ruang kreasi dengan persentase yang sama sebesar 36,3% dengan rata rata yang diperoleh peserta didik adalah 60, yang dimana pada aspek ini peserta didik sudah mampu mengusulkan cara mencari jawaban pertanyaan

ilmiah dan mentransformasikan data tentang pengetahuan prosedural pada konteks kehidupan sehari-hari dan peserta didik sudah mampu untuk menafsirkan data dan menarik kesimpulan yang sesuai tentang pengetahuan prosedural pada konteks kehidupan sehari-hari. Hasil tersebut dapat kita gambarkan dalam bentuk diagram berikut ini :

Gambar 4.1 Diagram Tingkat Kemampuan Literasi Sains Peserta Didik Pada Aspek Konten



2. Kemampuan Literasi Sains Peserta Didik Berdasarkan Penilaian Aspek Proses Pada Materi Suhu dan Kalor Kelas 10 TKJ SMK Negeri 10 Jeneponto

Berikut ini merupakan data hasil penelitian kemampuan literasi sains peserta didik berdasarkan penilaian aspek proses. Pada aspek ini terdiri dari 6 soal pilihan ganda yang dimana setiap soal mendapatkan 1 poin jika menjawab benar dan 0 poin jika menjawab salah. Soal untuk aspek proses dapat kita lihat pada lampiran C instrumen penelitian halaman 71-76, berikut gambaran kemampuan literasi sains peserta didik kelas X TKJ SMKN 10 Jeneponto pada materi suhu dan kalor, khusus untuk aspek proses.

Hasil perolehan individu peserta didik dapat dilihat pada tabel

lampiran A halaman 54 yang kemudian perolehan tersebut lalu dianalisis menggunakan statistik deskriptif yang hasilnya dapat disajikan pada tabel 4.4.

Tabel 4.1 Hasil analisis deskriptif kemampuan literasi sains peserta didik pada aspek proses

Parameter Statistik	Nilai
Mean	52
Standard Deviation	22,00
Variance	484,01
Range	67
Minimum	17
Maximum	83
Sum	1150
N	22

Berdasarkan tabel diatas dapat dilihat bahwa rata-rata yang diperoleh siswa sebesar 52, standar deviasi sebesar 22,0, variance sebesar 484,01, range sebesar 67, minimum sebesar 17, maximum sebesar 83 dan sum sebesar 1150 dengan total siswa sebanyak 22 orang. Dan berikut dapat kita gambarkan kategorisasi Tingkat Kemahiran literasi sains peserta didik pada aspek proses.

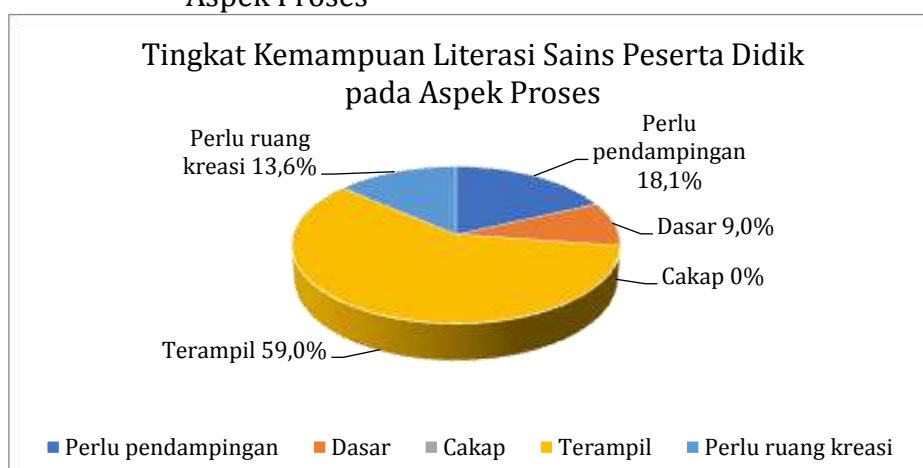
Tabel 4.2 Tingkat kemampuan literasi sains peserta didik pada aspek proses

No.	Rentang	Frekuensi	Persentase	Tingkat Kemahiran
1	≤ 20	4	18,1%	Perlu pendampingan
2	21 – 39	2	9,0%	Dasar
3	40 – 49	0	0%	Cakap

No.	Rentang	Frekuensi	Persentase	Tingkat Kemahiran
4	50 – 69	13	59,0%	Terampil
5	70 – 100	3	13,6%	Perlu ruang kreasi
Jumlah		22		

Berdasarkan hasil tersebut, dapat dilihat bahwa kategori literasi sains peserta didik untuk aspek proses berada pada tingkat kemahiran terampil dengan persentase 59,0% dengan nilai rata rata yang diperoleh peserta didik adalah 52, yang dimana pada aspek ini peserta didik sudah mampu untuk mengusulkan cara mencari jawaban pertanyaan ilmiah dan mentransformasikan data tentang pengetahuan prosedural pada konteks kehidupan sehari-hari. Hasil tersebut dapat kita gambarkan dalam bentuk diagram berikut ini:

Gambar 4.2 Diagram Tingkat Kemampuan Literasi Sains Peserta Didik Pada Aspek Proses



3. Kemampuan Literasi Sains Peserta Didik Berdasarkan Penilaian Aspek Konteks Pada Materi Suhu dan Kalor Kelas 10 TKJ SMK Negeri 10 Jeneponto

Berikut ini merupakan hasil data penelitian kemampuan literasi sains peserta didik berdasarkan penilaian aspek konteks. Pada aspek ini terdiri

dari 7 nomor soal pilihan ganda yang dimana setiap soal memiliki poin 1 jika menjawab benar dan poin 0 jika menjawab salah. Soal untuk aspek konteks dapat kita lihat pada lampiran C instrumen penelitian halaman 77-83, berikut gambaran kemampuan literasi sains peserta didik kelas X TKJ SMKN 10 Jeneponto pada materi suhu dan kalor, khusus untuk penilaian aspek konteks.

Hasil perolehan individu peserta didik dapat dilihat pada tabel lampiran A halaman 55 yang kemudian perolehan tersebut lalu dianalisis menggunakan statistik deskriptif yang hasilnya dapat disajikan pada tabel 4.6.

Tabel 4.1 Hasil analisis deskriptif kemampuan literasi sains peserta didik berdasarkan aspek konteks

Parameter	
Statistik	Nilai
Mean	54
Standard Deviation	17,04
Variance	290,22
Range	71
Minimum	14
Maximum	86
Sum	1186
N	22

Berdasarkan tabel diatas dapat dilihat bahwa rata-rata yang diperoleh siswa sebesar 54, standar deviasi sebesar 17,04, variance sebesar 290,22, range sebesar 71, minimum sebesar 14, maximum sebesar 86 dan sum sebesar 1186 dengan total siswa sebanyak 22 orang. Dan berikut dapat kita

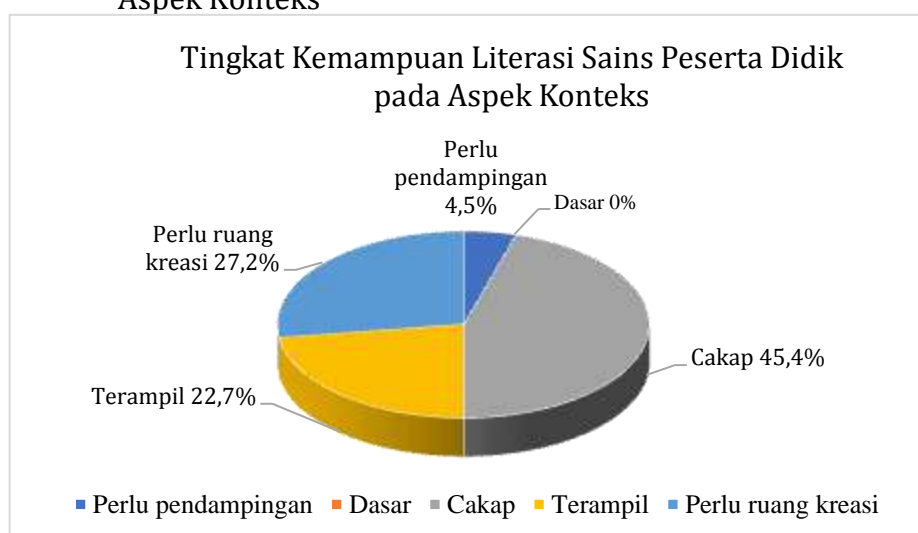
gambarkan kategorisasi Tingkat Kemahiran literasi sains peserta didik pada aspek konteks.

Tabel 4.2 Data kemampuan literasi sains peserta didik pada aspek konteks

No.	Rentang	Frekuensi	Persentase	Tingkat Kemahiran
1	≤ 20	1	4,5%	Perlu pendampingan
2	21 – 39	0	0%	Dasar
3	40 – 49	10	45,4%	Cakap
4	50 – 69	5	22,7%	Terampil
5	70 – 100	6	27,2%	Perlu ruang kreasi
Jumlah		22		

Berdasarkan hasil tersebut, dapat dilihat bahwa kategori literasi sains peserta didik untuk aspek konteks berada pada tingkat kemahiran cakap dengan persentase 45,4%, yang dimana pada aspek ini peserta didik hanya mampu mengidentifikasi dan membedakan pertanyaan ilmiah tentang pengetahuan prosedural pada konteks kehidupan sehari-hari. Meskipun demikian secara rata rata peserta didik memperoleh nilai 54 dan jika kita lihat pada kategorisasi nilai 54 berada pada Tingkat Kemahiran terampil. Hasil tersebut dapat kita gambarkan dalam bentuk diagram berikut ini:

Gambar 4.3 Diagram Tingkat Kemampuan Literasi Sains Peserta Didik Pada Aspek Konteks



Data pada gambar diatas dapat kita lihat pada tingkat kemampuan dari ketiga aspek literasi sains yang dimana berdasarkan gambar tersebut dapat kita lihat bahwa secara persentase aspek proses lebih tinggi dari kedua aspek lainnya yang berada pada tingkat kemahiran terampil dengan persentase sebesar 59,0%. Untuk mengetahui faktor penyebab yang terjadi pada siswa maupun dikelas dapat kita lihat pada bagian pembahasan halaman 38.

4. Kemampuan Literasi Sains Peserta Didik Pada Materi Suhu dan Kalor Kelas X TKJ SMKN 10 Jeneponto

Berikut ini merupakan data hasil kemampuan literasi sains peserta didik secara keseluruhan pada materi suhu dan kalor. Secara keseluruhan peserta didik mengerjakan soal sebanyak 20 nomor pilihan ganda yang dimana soal tersebut terbagi menjadi 3 aspek yaitu aspek konten, aspek proses dan aspek konteks seperti yang dijabarkan pada poin sebelumnya, setiap soal memiliki poin 1 jika menjawab benar dan poin 0 jika menjawab salah. Berikut ini uraian data kemampuan literasi sains peserta didik secara keseluruhan.

Hasil perolehan individu peserta didik dapat dilihat pada tabel lampiran A halaman 56 yang kemudian perolehan tersebut lalu dianalisis menggunakan statistik deskriptif yang hasilnya dapat disajikan pada tabel 4.8.

Tabel 4.1 Hasil analisis deskriptif kemampuan literasi sains peserta didik secara keseluruhan

Parameter	
statistik	Nilai
Mean	55

Parameter	
statistik	Nilai
Standard Deviation	12,81
Variance	164,21
Range	49
Minimum	31
Maximum	80
Sum	1217
N	22

Berdasarkan tabel diatas dapat dilihat bahwa rata-rata yang diperoleh siswa sebesar 55, standar deviasi sebesar 12,81, variance sebesar 164,21, range sebesar 49, minimum sebesar 31, maximum sebesar 80, sum sebesar 1217, dengan total siswa sebanyak 22 orang. Dan berikut dapat kita gambarkan kategorisasi Tingkat Kemahiran literasi sains peserta didik secara keseluruhan.

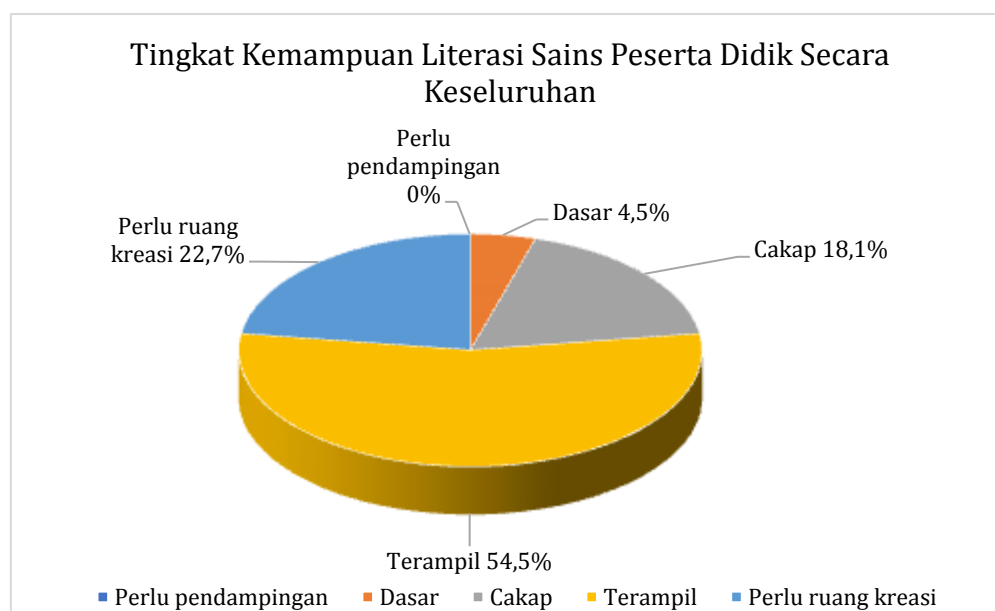
Tabel 4.2: Data kemampuan literasi sains peserta didik secara keseluruhan

No.	Rentang	Frekuensi	Persentase	Tingkat Kemahiran
1	≤ 20	0	0%	Perlu pendampingan
2	21 – 39	1	4,5%	Dasar
3	40 – 49	4	18,1%	Cakap
4	50 – 69	12	54,5%	Terampil
5	70 – 100	5	22,7%	Perlu ruang kreasi
Jumlah		22		

Berdasarkan hasil tersebut, dapat dilihat bahwa kategori literasi sains peserta didik melalui 3 aspek yaitu konten, proses dan konteks berada pada tingkat kemahiran terampil dengan presentase 54,5% dengan nilai rata rata

yang diperoleh peserta didik adalah 55, dan dengan itu kemampuan literasi sains peserta didik sudah mampu untuk mengusulkan cara mencari jawaban pertanyaan ilmiah dan mentransformasikan data tentang pengetahuan prosedural pada konteks kehidupan sehari-hari, kategori hasil capaian ini dapat di lihat dari dua aspek sebelumnya yang dimana tingkat kemahiran peserta didik berada pada tingkatan terampil. Hasil tersebut dapat kita gambarkan dalam bentuk diagram berikut ini:

Gambar 4.4 Diagram Tingkat Kemampuan Literasi Sains Peserta Didik Secara Keseluruhan.



Berdasarkan penelitian diatas dapat dilihat bahwa kemampuan literasi sains peserta didik jika diukur menggunakan peraspek maka perolehan tertinggi berada pada aspek proses yang dimana peserta didik dominan berada pada kategorisasi terampil, peneliti melihat bahwa peserta didik sangat mudah mengerjakan soal ketika soal tersebut tidak memiliki rumus hal tersebut dapat dilihat pada aspek konteks, aspek ini adalah perolehan terendah yang didapatkan peserta didik jika dibandingkan oleh dua aspek

lainnya, pada aspek ini peserta didik dominan berada pada kategorisasi cakap hal tersebut dikarenakan pada soal yang diberikan kebanyakan menggunakan rumus, sehingga peneliti menyimpulkan bahwa kelemahan peserta didik dalam mengerjakan soal adalah berupa rumus.

B. Pembahasan

Pada penelitian ini, bertujuan untuk mendeskripsikan kemampuan literasi sains peserta didik berdasarkan tiga penilaian aspek yaitu aspek konten, proses dan konteks untuk materi suhu dan kalor kelas X TKJ SMKN 10 Jeneponto. Kemampuan literasi sains tersebut, diperoleh dari hasil tes yang telah dilakukan oleh peserta didik berupa butir soal pilihan ganda yang telah disusun oleh peneliti, yang kemudian pilihan ganda tersebut dikerjakan oleh peserta didik dengan waktu yang telah ditentukan oleh peneliti. Dengan demikian, hasil dari perolehan nilai peserta didik tersebut digunakan untuk mendeskripsikan kemampuan literasi sains yang dibagi kedalam aspek konten, aspek proses dan aspek konteks. Jumlah soal yang digunakan dalam butir soal pilihan ganda tersebut berjumlah 20 nomor yang terdiri dari 7 soal untuk aspek konten, 6 soal aspek proses dan 7 soal aspek konteks, uraian ketiga aspek tersebut dapat dilihat berikut ini:

1. Hasil Analisis Kemampuan Literasi Sains Peserta Didik Berdasarkan Penilaian Aspek Konten

Berdasarkan hasil penelitian pada kelas X TKJ SMKN 10 Jeneponto yang telah dilakukan oleh peneliti untuk mendapatkan hasil kemampuan literasi sains peserta didik berdasarkan penilaian aspek konten dengan menggunakan tes butir soal sebanyak 7 nomor pilihan ganda. Instrumen tersebut dibagikan kepada sampel 22 orang siswa yang hadir pada saat mata pelajaran IPAS dilaksanakan, setiap pemberian lembaran tes kepada peserta

didik memiliki soal yang sama dan kemudian dikerjakan dalam waktu 95 menit.

Penelitian yang telah dilakukan pada aspek konten ini peserta didik mendapatkan rata-rata nilai sebesar 60 hasil ini memperoleh nilai rata-rata tertinggi dari dua aspek yang telah di teliti, pada aspek konten ini peserta didik mengerjakan soal terkait dengan konsep-konsep kunci dari sains yang diperlukan untuk memahami fenomena alam dan perubahan yang dilakukan terhadap alam melalui aktivitas manusia. Level kognitif yang digunakan pada aspek ini terdiri dari tiga tingkatan sesuai rujukan literasi sains yaitu L1, L2 dan L3, soal tersebut disajikan dalam bentuk pilihan ganda dan digabungkan dengan aspek lainnya.

Dari hasil tes peserta didik kemudian diolah menggunakan aplikasi *microsoft excel* sehingga dapat diketahui nilai maksimum, nilai minimum dan nilai rata-rata yang telah diperoleh peserta didik. Adapun nilai maksimum peserta didik untuk aspek konten adalah 86 dan nilai minimumnya adalah 29, sedangkan nilai rata-rata adalah 60. Setelah melakukan analisis tersebut peneliti kemudian mengkategorisasikan hasil capaian literasi sains peserta didik, dari hasil kategori didapatkan 6 peserta didik yang mendapatkan nilai dibawah 50 dan satu diantaranya berada pada tingkat kemahiran dasar dengan persentase 4,5% dan 5 di antaranya berada pada tingkat kemahiran cakap dengan persentase 22,7%.

Adapun penyebab peserta didik mendapatkan nilai dibawah 50 adalah saat proses pengerjaan soal peserta didik merasakan kesulitan dengan soal yang diberikan karena pada soal aspek konten ini kebanyakan menggunakan rumus, dan peserta didik cenderung terburu-buru dalam mengerjakan soal sehingga peserta didik kurang teliti dalam mengerjakan soal yang telah

diberikan dan faktor lainnya adalah peserta didik tersebut jarang masuk sekolah dan pada saat pembelajaran dilaksanakan peserta didik tidak terlalu memperhatikan guru dan hanya bercerita dengan teman sebangku bahkan sampai tertidur, hal ini diungkapkan langsung oleh beberapa teman dan guru peserta didik.

Selain itu terdapat 16 peserta didik yang memiliki hasil capaian literasi sains dengan tingkat kemahiran berada pada terampil dan perlu ruang kreasi yang dimana pada tingkatan ini masing-masing peserta didik memiliki persentase sebesar 36,3%. Menurut peneliti hasil tersebut sudah menunjukkan hasil yang positif, adapun penyebab ke 16 peserta didik mendapatkan nilai diatas 50 adalah peserta didik yang bersangkutan rajin untuk masuk kelas dan pada saat guru menjelaskan mereka memperhatikan dengan seksama, sama halnya dengan yang diperhatikan peneliti pada saat menjelaskan cara mengerjakan soal para peserta didik diam dan memperhatikan secara seksama penjelasan yang telah diberikan, sehingga dengan hal itu peserta didik tidak terlalu kesulitan dalam menjawab pertanyaan-pertanyaan yang ada pada soal.

Walaupun secara rata rata aspek konten ini lebih tinggi namun secara dominan peserta didik hanya mendapatkan nilai yang berada pada kategorisasi terampil dan perlu ruang kreasi, sehingga beberapa peserta didik masih membutuhkan perhatian khusus pada saat proses pembelajaran untuk meningkatkan ilmu pengetahuan peserta didik tersebut, dan diharapkan tenaga pendidik yang mengejar di kelas X TKJ lebih teliti dalam memberikan pembelajaran.

Pengetahuan konten (faktual dan konseptual) mencakup tiga bidang yaitu sistem fisik, sistem hidup, dan sistem bumi dan ruang angkasa.

Pengetahuan prosedural mencakup konsep variabel, konsep pengukuran, ketidak pastian, ketelitian dan ketepatan, representasi data dan eksperimen. Pengetahuan epistemik mencakup konstruk dan mendefinisikan fitur ilmu pengetahuan, dan peran konstruk dan fitur dalam menjustifikasi pengetahuan yang dihasilkan oleh sains⁴⁴.

Menurut data (PISA 2000 & 2003) bahwa aspek konten sains merujuk pada konsep-konsep kunci dari sains yang di perlukan untuk memahami fenomena alam dan perubahan yang dilakukan terhadap alam melalui aktivitas manusia. Sehingga dengan penjelasan tersebut dengan ini dapat disimpulkan bahwa literasi sains peserta didik SMKN 10 Jenepono pada aspek konten sudah cukup baik untuk membantu peserta didik dalam meningkatkan prestasi mereka di wilayah akademik khususnya pada pembelajaran IPAS walaupun masih ada beberapa peserta didik yang memerlukan bimbingan, hal ini sejalan dengan penelitian Aidhil adani (2018) dengan judul “Kemampuan Literasi sains siswa pada materi ekosistem di SMA Negeri 3 Tarakan”, beliau mengemukakan bahwa jika siswa mampu menjelaskan fenomena alam secara ilmiah maka dapat dikatakan bahwa siswa telah mampu menerapkan kemampuan literasi sains⁴⁵.

2. Hasil Analisis Kemampuan Literasi Sains Peserta Didik Berdasarkan Penilaian Aspek Proses

Berdasarkan hasil penelitian pada kelas X TKJ SMKN 10 Jenepono yang telah dilakukan oleh peneliti, untuk mendapatkan hasil kemampuan literasi sains peserta didik berdasarkan penilaian aspek proses dengan

⁴⁴ Bagian Ii, Wawasan Dasar Pembelajaran, and Literasi Sains, “Modul 1,” n.d., 1–11.

⁴⁵ Syarifah Novianur Muhammad, Listiani Listiani, and Aidil Adhani, “Kemampuan Literasi Sains Siswa Pada Materi Ekosistem Di SMA Negeri 3 Tarakan Kalimantan Utara,” *QUANTUM: Jurnal Inovasi Pendidikan Sains* 9, no. 2 (2018): 115–20.

menggunakan tes butir soal sebanyak 6 nomor pilihan ganda. Instrumen tersebut dibagikan kepada sampel 22 orang siswa yang hadir pada saat mata pelajaran IPAS dilaksanakan, setiap pemberian lembaran tes kepada peserta didik memiliki soal yang sama dan kemudian dikerjakan dalam waktu 95 menit.

Penelitian yang telah dilakukan pada aspek proses ini peserta didik memperoleh nilai rata-rata 52 hasil ini cukup baik untuk wilayah akademik peserta didik. Pada aspek ini peserta didik mengerjakan soal terkait dengan fenomena secara ilmiah, mengevaluasi dan menafsirkan data secara ilmiah. Level kognitif yang digunakan pada soal ini adalah sesuai dengan rujukan literasi sains yaitu L1,L2 dan L3, soal tersebut disajikan dalam bentuk pilihan ganda dan digabungkan dengan aspek lainnya.

Dari hasil tes peserta didik kemudian diolah menggunakan aplikasi *microsoft excel* sehingga dapat diketahui nilai maksimum, nilai minimum dan nilai rata-rata yang telah diperoleh peserta didik. Adapun nilai maksimum peserta didik untuk aspek proses adalah 83 dan nilai minimumnya adalah 17, sedangkan nilai rata-rata adalah 52. Setelah melakukan analisis tersebut peneliti kemudian mengkategorisasikan hasil capaian literasi sains peserta didik, dari hasil kategori didapatkan 6 peserta didik yang mendapatkan nilai dibawah 50 dan empat diantaranya berada pada tingkat kemahiran perlu pendampingan dengan persentase 18,1% dan dua di antaranya berada pada tingkat kemahiran dasar dengan persentase 9,0%. Adapun ang menjadi faktor sehingga ke 6 peserta didik tersebut mendapatkan nilai dibawah 50 adalah kurangnya minat belajar peserta didik tersebut dan pada saat proses pembelajaran peserta didik kurang memperhatikan penjelasan guru, menurut informasi yang didapatkan peneliti bahwa peserta didik tersebut

hana bercerita bahkan main HP dalam kelas jika pelajaran IPAS sedang berlangsung dan hal tersebut dirasakan peneliti pada saat menjelaskan cara mengerjakan soal tes kemampuan literasi sains.

Namun pada aspek proses ini peserta didik dominan mampu mengerjakan soal tes, hal ini ditunjukkan oleh kategorisasi hasil capaian peserta didik yang dimana peserta didik dominan berada pada tingkat kemahiran terampil dengan persentase 59,0%. Hasil tersebut membuat peserta didik mendapatkan nilai yang lebih tinggi dibandingkan dengan aspek lainnya walaupun secara rata-rata aspek proses lebih rendah dibandingkan dengan aspek konten tetapi untuk tingkat kemahiran aspek proses peserta didik lebih tinggi secara kategorisasi dibanding dengan aspek lainnya. Adapun faktor yang membuat peserta didik mendapatkan hasil capaian tersebut dikarenakan pada aspek proses ini soal tes yang diberikan oleh peneliti kebanyakan hanya penjelasan dan hal itu memudahkan peserta didik dalam menjawab, karena bisa kita lihat jika peserta didik diperhadapkan dengan soal-soal yang kebanyakan rumus maka mereka akan kesulitan menjawabnya hal itu bisa kita lihat pada aspek lainnya.

Dengan hasil tersebut peserta didik sudah mampu untuk mengusulkan cara mencari jawaban pertanyaan ilmiah dan mentransformasikan data tentang pengetahuan prosedural pada konteks kehidupan sehari-hari sehingga dengan hasil tersebut literasi sains peserta didik pada aspek proses sudah mampu membantu peserta didik untuk meningkatkan prestasi akademik khususnya mata pelajaran IPAS. Hal ini sejalan dengan penelitian yang dilakukan oleh Lia Angela (2021) dengan judul penelitian “ Analisis kemampuan literasi sains siswa kelas XI IPA MAN 2 Kerinci” yang mengemukakan bahwa siswa yang mampu untuk

mentransformasikan data ilmiah sudah memiliki kesiapan yang cukup untuk menghadapi era globalisasi di zaman sekarang⁴⁶.

Pada aspek proses ini peserta didik sudah berada pada kategorisasi yang baik hanya saja jika kita melihat rata rata yang dihasilkan peserta didik hanya memperoleh 52, jika kita melihat dari seluruh aspek peserta didik dominan memiliki nilai yang baik pada aspek proses ini sehingga jika diukur melalui kategorisasi hasil capaian maka pada aspek proseslah peserta didik memiliki perolehan yang baik. Namun dengan demikian masih ada beberapa peserta didik yang memerlukan perhatian khusus sehingga peneliti berharap kedepannya tenaga pendidik pada sekolah tersebut lebih teliti memperhatikan keadaan peserta didik.

Dalam modul (Kementerian Agama) menjelaskan bahwa aspek proses dalam literasi sains mencakup tiga hal yaitu menjelaskan fenomena secara ilmiah, mengevaluasi dan merancang penyelidikan ilmiah dan yang terakhir adalah menafsirkan data dan bukti secara ilmiah. Sehingga berdasarkan penjelasan tersebut hasil capaian literasi sains peserta didik SMKN 10 Jeneponto pada aspek proses sudah mampu untuk membantu peserta didik dalam akademik khususnya pembelajaran sains⁴⁷.

3. Hasil Kemampuan Literasi Sains Peserta Didik Berdasarkan Penilaian Aspek Konteks

Berdasarkan hasil penelitian pada kelas X TKJ SMKN 10 Jeneponto yang telah dilakukan oleh peneliti untuk mendapatkan hasil kemampuan literasi sains peserta didik berdasarkan penilaian aspek konteks dengan menggunakan tes butir soal sebanyak 7 nomor pilihan ganda. Instrumen

⁴⁶ Lia Angela and Faradhila Ramadhani, "Analisis Kemampuan Literasi Sains Siswa Kelas XI IPA MAN 2 Kerinci," *SIMBIOSA* 10, no. 2 (2021): 95-104.

⁴⁷ Ii, Pembelajaran, and Sains, "Modul 1."

tersebut dibagikan kepada sampel 22 orang siswa yang hadir pada saat mata pelajaran IPAS dilaksanakan, setiap pemberian lembaran tes kepada peserta didik memiliki soal yang sama dan kemudian dikerjakan dalam waktu 95 menit.

Penelitian pada aspek konteks ini peserta didik mendapatkan nilai dengan rata-rata 54, dalam aspek ini peserta didik mengerjakan soal yang terkait dengan penerapan sains dalam kehidupan sehari-hari sebagai dasar untuk menerapkan dan memahami konsep dalam kehidupan sehari-hari. Level kognitif yang digunakan pada aspek ini sesuai dengan rujukan literasi sains yaitu L1, L2 dan L3 yang dimana soal tes tersebut disajikan dalam bentuk pilihan ganda dan digabungkan dengan aspek lainnya.

Dari hasil tes peserta didik kemudian diolah menggunakan aplikasi *microsoft excel* sehingga dapat diketahui nilai maksimum, nilai minimum dan nilai rata-rata yang telah diperoleh peserta didik. Adapun nilai maksimum peserta didik untuk aspek konteks adalah 86 dan nilai minimumnya adalah 14, sedangkan nilai rata-rata adalah 54. Setelah melakukan analisis tersebut peneliti kemudian mengkategorisasikan hasil capaian literasi sains peserta didik dan pada aspek konteks ini peserta didik dominan hanya mendapatkan nilai dibawah 50 dan jika dibandingkan dengan aspek lainnya, tingkat kemahiran peserta didik untuk aspek konteks hanya berada pada tingkatan cakap dengan persentase 45,4%. setelah peneliti memperhatikan dengan seksama faktor yang menjadi penghambat peserta didik dalam menyelesaikan soal tes adalah pada aspek konteks ini kebanyakan memakai soal yang berhubungan dengan rumus jika dibandingkan dengan aspek lainnya terkhusus aspek proses tingkat kesulitan aspek konteks ini lebih tinggi, sehingga hal itu yang mempengaruhi hasil tes peserta didik.

Dalam jurnal Bahriah (2015) menjelaskan bahwa aspek konteks mengacu pada situasi yang berkaitan dengan penerapan sains dalam kehidupan sehari-hari dan digunakan sebagai dasar untuk menerapkan proses dan memahami konsep-konsep dalam kehidupan sehari-hari. Sehingga dengan penjelasan tersebut hasil capaian literasi sains peserta didik pada aspek konteks belum mendapatkan nilai yang maksimal⁴⁸.

4. Hasil Kemampuan Literasi Sains Peserta Didik Pada Materi Suhu dan Kalor Kelas X TKJ SMKN 10 Jeneponto

Kemampuan literasi sains yang diperlukan seseorang agar tetap eksis dizaman informasi berkaitan erat dengan kemampuan berpikir, kemampuan bernalar, dan kreativitas. Literasi sains didefinisikan sebagai kemampuan menggunakan pengetahuan sains (pengetahuan faktual, konseptual, prosedural, epistemik) untuk menjelaskan fenomena alam, artefak teknologi dan implikasinya pada masyarakat, serta mendesain dan mengevaluasi penyelidikan ilmiah, dan menafsirkan data dan bukti secara ilmiah⁴⁹.

Untuk mencapai pembelajaran sains dengan hasil yang maksimal, diperlukan perubahan kegiatan pembelajaran di dalam kelas, yaitu dengan meningkatkan praktik sains di dalam kelas, seperti memberikan kegiatan ilmiah secara langsung kepada peserta didik atau dengan memanfaatkan sumber belajar yang baik untuk menciptakan pembelajaran yang menyenangkan⁵⁰.

⁴⁸ Bahriah, "Peningkatan Literasi Sains Calon Guru Kimia Pada Aspek Konteks Aplikasi Dan Proses Sains."

⁴⁹ Ii, Pembelajaran, and Sains, "Modul 1."

⁵⁰ Denis Goodrum and L Rennie, "Australian School Science Education: National Action Plan," *Education Research Journal* 4, no. 1 (2007): 108-12.

Berdasarkan hasil penelitian yang telah dilakukan kemampuan literasi sains siswa secara keseluruhan dengan menggabungkan ketiga aspek literasi sains maka nilai rata-rata yang diperoleh siswa sebesar 55 dengan hasil capaian rata-rata peserta didik berada pada kategori terampil dengan persentase 54,5% dengan jumlah siswa sebanyak 12 orang. Sehingga dengan hasil tersebut peserta didik sudah memiliki kemampuan literasi sains yang bisa membantu mereka pada akademik khususnya pembelajaran IPAS.

Sehingga dengan hasil tersebut dapat dilihat bahwa masih ada beberapa peserta didik yang memiliki tingkat literasi sains yang kurang baik, peneliti berpendapat bahwa hal tersebut terjadi karena faktor lingkungan dan minat belajar peserta didik yang masih kurang, sehingga dengan hal tersebut tenaga pendidik diharapkan lebih giat dan lebih teliti lagi dalam memahami keadaan peserta didik dan mampu memberikan metode yang kreatif pada saat pembelajaran untuk meningkatkan semangat belajar peserta didik. Dan yang menjadi kekurangan sehingga tingkat kemampuan literasi sains peserta didik hanya berada pada kategorisasi terampil adalah kurangnya fasilitas berupa laboratorium IPA di sekolah tersebut dan selama ini peserta didik hanya belajar IPA berupa teori saja. Hal tersebut yang menjadi kendala peserta didik ketika diperhadapkan dengan soal yang berhubungan eksperimen dan penarikan kesimpulan.

Untuk meningkatkan literasi sains peserta didik ke tingkat yang lebih tinggi dibutuhkan laboratorium atau bahan ajar yang mengacu kepada kegiatan ilmiah dan tenaga pendidik yang kreatif yang mampu membuat praktikum sederhana tanpa menggunakan laboratorium, sehingga peserta didik mampu untuk menarik kesimpulan atau menafsirkan pelajaran-

pelajaran yang mereka dapatkan dalam mata pelajaran IPAS dan selanjutnya mereka mengaplikasikannya kedalam kehidupan sehari-hari mereka.

Adapun kelemahan pada penelitian ini adalah peneliti hanya melakukan wawancara biasa dengan peserta didik setelah melaksanakan tes sehingga dengan hasil wawancara tersebut peneliti hanya mampu menyimpulkan bahwa kendala yang dialami peserta didik merupakan kendala dari setiap individu yang dimana faktor kerajinan dan kurangnya minat belajar peserta didik membuat mereka kesulitan dalam menjawab soal tes yang diberikan oleh peneliti sehingga harapan peneliti, jika ada peneliti yang melakukan penelitian disekolah tersebut diharapkan untuk melaksanakan penelitian yang mampu meningkatkan minat belajar peserta didik pada SMKN 10 Jeneponto khususnya kelas X TKJ.

BAB V

PENUTUP

A. Kesimpulan

Berdasarkan hasil analisis dan pembahasan yang telah dilakukan, maka di peroleh data kemampuan literasi sains berada pada hasil capaian kategori “Terampil” dengan nilai rata-rata 55. Hasil tersebut di uraikan menjadi tiga berdasarkan penilaian aspek literasi sains berikut:

1. Kemampuan literasi sains peserta didik berdasarkan penilaian aspek konten dengan nilai rata-rata sebesar 60 dengan kategori “Terampil” dan “Perlu Ruang Kreasi” dengan masing-masing persentase sebesar 36,3%.
2. Kemampuan literasi sains peserta didik berdasarkan penilaian aspek proses dengan nilai rata-rata sebesar 52 dengan kategori “Terampil” dengan persentase sebesar 59,0%.
3. Kemampuan literasi sains peserta didik berdasarkan penilaian aspek konteks dengan nilai rata-rata sebesar 54 dengan kategori “Cakap” dengan persentase sebesar 45,4%.

Sehingga dapat di tarik kesimpulan bahwa kemampuan literasi sains peserta didik kelas X TKJ SMKN 10 Jeneponto sudah mampu untuk membantu mereka dalam meningkatkan prestasi akademik mereka khususnya mata pelajaran IPAS dengan mampu mengidentifikasi pertanyaan ilmiah, mengusulkan cara mencari jawaban pertanyaan ilmiah dan mentransformasikan data tentang pengetahuan prosedural dalam kehidupan sehari-hari.

B. Implikasi

Hasil penelitian ini sudah menunjukkan bahwa peserta didik kelas X TKJ SMKN 10 Jenepono memiliki kemampuan literasi sains yang baik untuk membantu mereka dalam akademik. Hasil penelitian ini diharapkan mampu menjadi rujukan dalam meningkatkan mutu pembelajaran bagi tenaga pendidik di sekolah SMKN 10 Jenepono dan sebagai sumbangan pemikiran untuk kontribusi dalam sarana keilmuan sebagai bahan meningkatkan kemampuan literasi sains siswa untuk memperoleh hasil belajar yang lebih baik lagi kedepannya.

DAFTAR PUSTAKA

- Adawiyah, Robiatul, and Asih Wisudawati. "Pengembangan Instrumen Tes Berbasis Literasi Sains." *Indonesian Journal of Curriculum and Educational Technology Studies* 5, no. 2 (2017): 112–21.
- Angela, Lia, and Faradhila Ramadhani. "Analisis Kemampuan Literasi Sains Siswa Kelas XI IPA MAN 2 Kerinci." *SIMBIOSA* 10, no. 2 (2021): 95–104.
- Bahriah, Evi Sapinatul. "Peningkatan Literasi Sains Calon Guru Kimia Pada Aspek Konteks Aplikasi Dan Proses Sains." *Edusains* 7, no. 1 (2015): 11–17.
- Belajar, Kegiatan, Larutan Di, Konsentrasi Larutan Di, Sifat Koligatif, and Larutan Di. "Modul 1 Modul 1," 2014, 1–36.
<http://repository.ut.ac.id/3891/1/EKSI4417-M1.pdf>.
- Budiarti*, Indah Slamet, and Tanta Tanta. "Analysis On Students' Scientific Literacy of Newton's Law and Motion System in Living Things." *Jurnal Pendidikan Sains Indonesia* 9, no. 1 (2021): 36–51.
<https://doi.org/10.24815/jpsi.v9i1.18470>.
- Church, A. Hamilton. "The Meaning of Scientific Management." *The Contributions of Alexander Hamilton Church to Accounting and Management* 4, no. 3 (2020): 17–21.
<https://doi.org/10.4324/9781003056584-3>.
- Daniah, Daniah. "Pentingnya Inkuiri Ilmiah Pada Praktikum Dalam Pembelajaran IPA Untuk Peningkatan Literasi Sains Mahasiswa." *Pionir: Jurnal Pendidikan* 9, no. 1 (2020).
- Efendi, Nofriza, Refli Surya Barkara, Dosen Universitas, Islam Negeri, and Imam Binjol. "Studi Literatur Literasi Sains Di Sekolah Dasar" 1, no. 2 (2021): 57–64.
- Goodrum, Denis, and L Rennie. "Australian School Science Education: National Action Plan." *Education Research Journal* 4, no. 1 (2007): 108–12.
- Harlina, Harlina, Ramlawati Ramlawati, and Muhammad Aqil Rusli. "Deskripsi Kemampuan Literasi Sains Peserta Didik Kelas IX Di SMPN 3 Makassar." *Jurnal IPA Terpadu* 3, no. 2 (2020): 96–107.
- Holbrook, Jack, and Miia Rannikmae. "The Meaning of Scientific Literacy." *International Journal of Environmental and Science Education* 4, no. 3 (2009): 275–88.
- Hopfenbeck, Therese N, Jenny Lenkeit, Yasmine El Masri, Kate Cantrell, Jeanne Ryan, and Jo-Anne Baird. "Lessons Learned from PISA: A Systematic Review of Peer-Reviewed Articles on the Programme for International Student Assessment." *Scandinavian Journal of Educational*

- Research* 62, no. 3 (2018): 333–53.
- Hurd, Paul D. "Science Literacy: Its Meaning for American Schools." *Educational Leadership* 16, no. 1 (1958): 13–16.
- Ii, Bagian, Wawasan Dasar Pembelajaran, and Literasi Sains. "Modul 1," n.d., 1–11.
- Juwita, Ema, and Undang Rosidin. "Analisis Kemampuan Literasi Sains Siswa Kelas IX MTs Negeri 1 Lampung Barat Pada Materi Bioteknologi Berbasis Etnosains" 10, no. 2 (2022): 232–42.
<https://doi.org/10.25273/jems.v10i2.12105>.
- Kelana, Jajang Bayu, and D Fadly Pratama. *Bahan Ajar IPA Berbasis Literasi Sains*. Bandung: Lekkas, 2019.
- Kusrini. "Modul Pembelajaran SMA Fisika Kelas XI: Suhu Dan Kalor." *Direktorat Jendral PAUD, DIKDAS, Dan DIKMEN*, 2020, 25–29.
- . "Suhu Dan Kalor Fisika Kelas Xi." *Modul Pembelajaran SMA Fisika*, 2020.
- Mikrajuddin, Abdullah. "Fisika Dasar 1." *Bandung: Institut Teknologi Bandung*, 2016.
- Muhammad, Syarifah Novianur, Listiani Listiani, and Aidil Adhani. "Kemampuan Literasi Sains Siswa Pada Materi Ekosistem Di SMA Negeri 3 Tarakan Kalimantan Utara." *QUANTUM: Jurnal Inovasi Pendidikan Sains* 9, no. 2 (2018): 115–20.
- Mulder, Wilem Rilexen S P. "Modul STEM Suhu Dan Kalor IPA SMP/MTS Kelas VII," 2023.
- Penelitian, Artikel, Program Studi, Pendidikan Kimia, Jurusan Pendidikan, Matematika Dan, Fakultas Keguruan, D A N Ilmu, and Universitas Tanjungpura. "DESKRIPSI KEMAMPUAN LITERASI SAINS SISWA KELAS XII IPA 1 DI SMA MUJAHIDIN PONTIANAK PADA MATERI," 2018.
- Phi-wiki, Tim. "Fisika Dasar I," 2013, 1–50.
- Primary Putri, Nugrahani, and Nadi Suprpto. *Buku Panduan Praktikum Fisika Dasar 1. Journal of Chemical Information and Modeling*. Vol. 53, 2019.
- Rafiqah, Rafiqah, and Ali Umar Dani. "PENGEMBANGAN MODEL PEMBELAJARAN FLIPPED LEARNING BERBASIS INKUIRI DALAM MATA KULIAH FISIKA DASAR." *JPF (Jurnal Pendidikan Fisika) Universitas Islam Negeri Alauddin Makassar* 9, no. 1 (2021): 43–68.
- Rahmadani, Ervi. "Kemampuan Mahasiswa PGMI Dalam Mengembangkan Soal Berbasis Literasi Sains." *JUDIKDAS: Jurnal Ilmu Pendidikan Dasar Indonesia* 1, no. 1 (2021): 81–88.
- Ramdani, Agus, A Wahab Jufri, Jamaluddin Jamaluddin, and Dadi Setiadi.

“Kemampuan Literasi Sains Peserta Didik SMPN Di Kabupaten Lombok Tengah.” *PSEJ (Pancasakti Science Education Journal)* 5, no. 2 (2020): 16–22.

Rohmah, Indah Lailatul, and Siti Nurul Hidayati. “PENSA E-JURNAL : PENDIDIKAN SAINS” 9, no. 3 (2021): 363–69.

Rohmah, Indi Ghozirur, and A Suhardi. “Pembelajaran Berbasis Proyek Suhu Dan Kalor,” 2019, 1–94.

Rum, Muh, M Agus Martawijaya, Khaeruddin Khaeruddin, and Mutahharah Hasyim. “Survei Literasi Sains Peserta Didik Pada Dimensi Sikap Terhadap Sains.” *JPF (Jurnal Pendidikan Fisika) Universitas Islam Negeri Alauddin Makassar* 11, no. 2 (2023): 235–45.

Safira, Widya. “Analisis Kemampuan Literasi Sains Siswa Di SMA Negeri 4 Banda Aceh.” UIN Ar-Raniry Banda Aceh, 2022.

Toharudin, Uus, Sri Hendrawati, and Andrian Rustaman. “Membangun Literasi Sains Peserta Didik.” *Bandung: Humaniora* 1 (2011).

Wahyu, Soegimin, and Djoko. “Buku Siswa Untuk Sma Kelas X,” 2016, 108–59.

Zahro, Umi R. “Pengembangan Instrumen Tes Untuk Mengukur Kemampuan Literasi Sains Siswa SMP Pada Tema Pemanasan Global.” *Semarang: Tesis Program Pascasarjana Universitas Negeri Semarang*, 2020.

LAMPIRAN

LAMPIRAN A
DATA NILAI PESERTA DIDIK

- A.1 DATA HASIL KEMAMPUAN LITERASI SAINS PESERTA DIDIK BERDASARKAN ASPEK KONTEN
- A.2 DATA HASIL KEMAMPUAN LITERASI SAINS PESERTA DIDIK BERDASARKAN ASPEK PROSES
- A.3 DATA HASIL KEMAMPUAN LITERASI SAINS PESERTA DIDIK BERDASARKAN ASPEK KONTEKS
- A.4 DATA HASIL KEMAMPUAN LITERASI SAINS PESERTA DIDIK SECARA KESELURUHAN

**A.1 DATA HASIL KEMAMPUAN LITERASI SAINS PESERTA DIDIK
BERDASARKAN ASPEK KONTEN**

No.	Nama	Hasil Literasi Sains Berdasarkan Penilaian Konten X TKJ							Jumlah skor
		1	2	3	4	5	6	7	
1	Aura Putri Ramadhani	1	1	0	1	0	0	0	43
2	Asri Aulia Sinta	0	1	1	1	0	0	1	57
3	Bunga	0	1	0	1	0	1	1	57
4	Dwi Alisyah Mutmainnah	1	1	0	1	0	1	0	57
5	Farel Ali Fahreza	0	1	0	1	1	1	0	57
6	Limpo	0	1	0	1	0	1	0	43
7	Lisia Wati	1	1	0	1	1	0	1	71
8	Putri Sakinah	1	1	0	1	0	0	0	43
9	Ramadhani	0	1	1	0	1	0	0	43
10	Rehan	0	1	1	0	0	0	0	29
11	Rusdi	1	1	0	1	0	1	0	57
12	Reski	1	1	1	1	0	1	1	86
13	Serli.M	1	1	0	1	0	1	1	71
14	Sherli	1	1	1	1	1	0	0	71
15	Somba	0	1	0	1	0	1	0	43
16	Tina	0	1	1	1	1	1	0	71
17	Andika	0	1	0	1	1	0	1	57
18	Husnul Khatima	1	0	1	1	1	0	0	57
19	Nurazizah	0	1	1	0	1	1	1	71
20	Muh. Adrisyah	1	1	1	1	0	0	0	57
21	Haidir	1	1	1	1	0	1	1	86
22	Kaisar	1	1	1	1	0	1	1	86
Rata-rata									60

**A.2 DATA HASIL KEMAMPUAN LITERASI SAINS PESERTA DIDIK
BERDASARKAN ASPEK PROSES**

No	Nama	Hasil Literasi Sains Berdasarkan Penilaian Proses X TKJ						Jumlah Skor
		8	9	10	11	12	13	
1.	Aura Putri Ramadhani	0	1	1	0	1	1	67
2.	Asri Aulia Sinta	1	0	1	1	1	0	67
3.	Bunga	0	1	0	0	0	0	17
4.	Dwi Alisyah Mutmainnah	1	1	1	1	0	1	83
5.	Farel Ali Fahreza	1	0	0	0	0	0	17
6.	Limpo	0	0	1	1	1	1	67
7.	Lisia Wati	0	1	1	0	1	0	50
8.	Putri Sakinah	0	1	1	0	1	1	67
9.	Ramadhani	1	1	0	1	0	1	67
10.	Rehan	1	1	0	0	0	1	50
11.	Rusdi	0	1	1	1	0	0	50
12.	Reski	0	0	0	0	0	1	17
13.	Serli.M	1	1	0	0	1	0	50
14.	Sherli	1	1	1	1	0	1	83
15.	Somba	1	1	0	1	0	0	50
16.	Tina	0	0	1	1	1	0	50
17.	Andika	0	0	1	0	0	1	33
18.	Husnul Khatima	1	1	1	1	0	1	83
19.	Nurazizah	0	0	1	0	1	0	33
20.	Muh. Adrisyah	0	0	0	0	0	1	17
21.	Haidir	0	1	1	0	1	1	67
22.	Kaisar	0	1	1	0	1	1	67
Rata-rata								52

**A.3 DATA HASIL KEMAMPUAN LITERASI SAINS PESERTA DIDIK
BERDASARKAN ASPEK KONTEKS**

No	Nama	Hasil Literasi Sains Berdasarkan Penilaian Konteks X TKJ							Jumlah skor
		14	15	16	17	18	19	20	
1.	Aura Putri Ramadhani	1	1	0	1	0	0	1	57
2.	Asri Aulia Sinta	0	1	0	1	0	1	1	57
3.	Bunga	0	0	1	1	1	0	0	43
4.	Dwi Alisyah Mutmainnah	1	1	0	0	1	1	1	71
5.	Farel Ali Fahreza	0	0	1	1	0	0	1	43
6.	Limpo	0	1	0	0	1	0	1	43
7.	Lisia Wati	0	0	1	1	0	0	1	43
8.	Putri Sakinah	0	1	0	1	1	1	1	71
9.	Ramadhani	0	1	0	0	1	1	1	57
10.	Rehan	0	0	1	0	0	0	0	14
11.	Rusdi	0	1	0	0	1	0	1	43
12.	Reski	0	0	0	1	1	1	0	43
13.	Serli.M	0	0	1	1	0	0	1	43
14.	Sherli	1	1	0	1	1	1	1	86
15.	Somba	0	1	0	1	0	1	0	43
16.	Tina	1	1	1	1	1	0	0	71
17.	Andika	0	0	1	1	1	1	1	71
18.	Husnul Khatima	1	1	0	1	1	1	1	86
19.	Nurazizah	0	1	1	1	0	0	0	43
20.	Muh. Adrisyah	0	0	0	1	1	1	0	43
21.	Haidir	0	0	1	1	1	1	0	57
22.	Kaisar	0	0	1	1	1	1	0	57
Rata-rata									54

A.4 DATA HASIL KEMAMPUAN LITERASI SAINS PESERTA DIDIK SECARA KESELURUHAN

No	Nama	Soal konten							Soal proses						Soal konteks						jumlah	Nilai	
		1	2	3	4	5	6	7	8	9	10	11	12	13	14	15	16	17	18	19			20
1.	Aura Putri Ramadhani	1	1	0	1	0	0	0	0	1	1	0	1	1	1	1	0	1	0	0	1	11	55
2.	Asri Aulia Sinta	0	1	1	1	0	0	1	1	0	1	1	1	0	0	1	0	1	0	1	1	12	60
3.	Bunga	0	1	0	1	0	1	1	0	1	0	0	0	0	0	0	1	1	1	0	0	8	40
4.	Dwi Alisyah Mutmainnah	1	1	0	1	0	1	0	1	1	1	1	0	1	1	1	0	0	1	1	1	14	70
5.	Farel Ali Fahreza	0	1	0	1	1	1	0	1	0	0	0	0	0	0	0	1	1	0	0	1	8	40
6.	Limpo	0	1	0	1	0	1	0	0	0	1	1	1	1	0	1	0	0	1	0	1	10	50
7.	Lisia Wati	1	1	0	1	1	0	1	0	1	1	0	1	0	0	0	1	1	0	0	1	11	55
8.	Putri Sakinah	1	1	0	1	0	0	0	0	1	1	0	1	1	0	1	0	1	1	1	1	12	60
9.	Ramadhani	0	1	1	0	1	0	0	1	1	0	1	0	1	0	1	0	0	1	1	1	11	55
10.	Rehan	0	1	1	0	0	0	0	1	1	0	0	0	1	0	0	1	0	0	0	0	6	30
11.	Rusdi	1	1	0	1	0	1	0	0	1	1	1	0	0	0	1	0	0	1	0	1	10	50
12.	Reski	1	1	1	1	0	1	1	0	0	0	0	0	1	0	0	0	1	1	1	0	10	50
13.	Serli.M	1	1	0	1	0	1	1	1	1	0	0	1	0	0	0	1	1	0	0	1	11	55
14.	Sherli	1	1	1	1	1	0	0	1	1	1	1	0	1	1	1	0	1	1	1	1	16	80
15.	Somba	0	1	0	1	0	1	0	1	1	0	1	0	0	0	1	0	1	0	1	0	9	45
16.	Tina	0	1	1	1	1	1	0	0	0	1	1	1	0	1	1	1	1	1	0	0	13	65
17.	Andika	0	1	0	1	1	0	1	0	0	1	0	0	1	0	0	1	1	1	1	1	11	55
18.	Husnul Khatima	1	0	1	1	1	0	0	1	1	1	1	0	1	1	1	0	1	1	1	1	15	75
19.	Nurazizah	0	1	1	0	1	1	1	0	0	1	0	1	0	0	1	1	1	0	0	0	10	50
20.	Muh. Adrisyah	1	1	1	1	0	0	0	0	0	0	0	0	1	0	0	0	1	1	1	0	8	40
21.	Haidir	1	1	1	1	0	1	1	0	1	1	0	1	1	0	0	1	1	1	1	0	14	70
22.	Kaisar	1	1	1	1	0	1	1	0	1	1	0	1	1	0	0	1	1	1	1	0	14	70
Rata-rata																						55,3	

LAMPIRAN B
VALIDASI INSTRUME

- B.1 ASPEK PENILAIAN KONTEN
- B.2 ASPEK PENILAIAN KONSTRUK
- B.3 ASPEK PENILAIAN BAHASA

B.1 ASPEK PENILAIAN KONTEN

No.	Aspek Penilaian	Skala Validator		Skala Rater		Σs	V	Ket.
		V1	V2	s1	s2			
1	Petunjuk dinyatakan dengan jelas	4	4	3	3	6	0,75	Valid
2	Mencantumkan waktu pengerjaan soal	4	4	3	3	6	0,75	Valid
3	Soal sesuai dengan indikator	3	4	2	3	5	0,63	Valid
4	Materi yang ditanyakan sesuai dengan kompetensi yang diukur	4	3	3	2	5	0,63	Valid
5	Isi/materi yang terdapat dalam soal sesuai dengan kompetensi yang diukur	4	3	3	2	5	0,63	Valid
6	Soal sesuai dengan konsep literasi sains	4	3	3	2	5	0,63	Valid
JUMLAH		23	21	17	15	32	4,00	Valid
RERATA							0,67	Valid

B.2 ASPEK PENILAIAN KONSTRUK

No.	Aspek Penilaian	Skala Validator		Skala Rater		Σs	V	Ket.
		V1	V2	s1	s2			
1	Penggunaan bahasa pada soal jelas dan logis	4	3	3	2	5	0,63	Valid
2	Pilihan jawaban dalam soal pilihan ganda kompleks logis ditinjau dari segi materi	3	4	2	3	5	0,63	Valid
3	Menggunakan kata tanya atau perintah yang menuntut uraian pada soal uraian	4	4	3	3	6	0,75	Valid
4	Gambar, simbol, dan rumus jelas dan berfungsi	4	3	3	2	5	0,63	Valid
JUMLAH		15	14	11	10	21	2,63	Valid
RERATA							0,66	Valid

B.3 ASPEK PENILAIAN BAHASA

No.	Aspek Penilaian	Skala Validator		Skala Rater		Σs	V	Ket.
		V1	V2	s1	s2			
1	Menggunakan bahasa yang sesuai dengan kaidah bahasa Indonesia	4	4	3	3	6	0,75	Valid
2	Kalimat soal tidak mengandung arti ganda	3	3	2	2	4	0,50	Valid
3	Menggunakan bahasa yang komunikatif	4	3	3	2	5	0,63	Valid
4	Kejelasan petunjuk dan arahan	4	3	3	2	5	0,63	Valid
5	Tidak menggunakan bahasa yang berlaku setempat/tabu	3	4	2	3	5	0,63	Valid
JUMLAH		18	17	13	12	25	3,13	Valid
RERATA							0,63	Valid

No.	Nama Validator
1.	A. Jusriana, S.Si.,M.Pd
2.	Ali Umar Dani. S.Pd.,M.P.Fis

LAMPIRAN C

INSTRUMEN PENELITIAN

C.1 SOAL TES PILIHAN GANDA MATERI SUHU DAN KALOR

C.1 SOAL TES PILIHAN GANDA MATERI SUHU DAN KALOR

SOAL TES LITERASI SAINS
BERDASARKAN ASPEK KONTEN, PROSES DAN KONTEKS
KARTU SOAL TES LITERASI SAINS FISIKA

SATUAN PENDIDIKAN	:SMK
KELAS/SEMESTER	: X TKJ/ GANJIL
POKOK BAHASAN	: SUHU DAN KALOR
BENTUK TES	: PILIHAN GANDA
PENYUSUN	: SULKIFLI

➤ ASPEK KONTEN

Menemukan informasi kalor melalui grafik (L1)	NO SOAL	KUNCI JAWABAN
	1.	D
<p>Perhatikan gambar berikut ini !</p> <p>Jika kalor jenis es $2.100 \text{ J/kg}^\circ\text{C}$, kalor lebur es 336.000 J/kg, dan kalor jenis air adalah $4.200 \text{ J/kg}^\circ\text{C}$ maka kalor yang dibutuhkan dalam proses dari P - Q - R adalah a. 10.500 J</p>		

- b. 21.000J
- c. 336.000J
- d. 346.500 J
- e. 450.700 J

Pembahasan :

Kalor yang dibutuhkan untuk proses dari titik P ke Q adalah Q_1 :

$$Q_1 = m_{es} \times C_{es} \times \Delta T$$

$$Q_1 = 1 \times 2.100 \times (0 - (-5))$$

$$Q_1 = 1 \times 2.100 \times 5 = 10.500 \text{ J}$$

Kalor yang dibutuhkan untuk proses dari titik Q ke R adalah Q_2 :

$$Q_2 = m_{es} \times L$$

$$Q_2 = 1 \times 336.000 = 336.000 \text{ J}$$

Kalor yang dibutuhkan untuk proses dari titik P – Q – R adalah $Q_1 + Q_2$:

$$Q_{P-Q-R} = Q_1 + Q_2$$

$$Q_{P-Q-R} = 10.500 \text{ J} + 336.000 \text{ J} = 346.500 \text{ J}$$

Jadi, kalor yang dibutuhkan dalam proses dari P – Q – R adalah 346.500 J

Menafsirkan data percobaan pengukuran fluida dengan thermometer. (L2)	NO SOAL	KUNCI JAWABAN																			
	2.	C																			
Tabel berikut menggambarkan hasil percobaan pengukuran suhu caian dengan																					
<table border="1"> <thead> <tr> <th rowspan="2">No.</th> <th rowspan="2">Fluida</th> <th colspan="2">Pembacaan termomete r</th> </tr> <tr> <th>A</th> <th>B</th> </tr> </thead> <tbody> <tr> <td>1.</td> <td>X</td> <td>0°</td> <td>-10°</td> </tr> <tr> <td>2.</td> <td>Y</td> <td>100°</td> <td>110°</td> </tr> <tr> <td>3.</td> <td>Z</td> <td>60°</td> <td>62°</td> </tr> </tbody> </table>				No.	Fluida	Pembacaan termomete r		A	B	1.	X	0°	-10°	2.	Y	100°	110°	3.	Z	60°	62°
No.	Fluida	Pembacaan termomete r																			
		A	B																		
1.	X	0°	-10°																		
2.	Y	100°	110°																		
3.	Z	60°	62°																		
thermometer A dan thermometer B.																					
Berdasarkan data pada tabel diatas maka pernyataan yang benar berikut ini adalah...																					
<ol style="list-style-type: none"> Kedua thermometer memiliki sensitifitas yang sama Thermometer B lebih rendah dari thermometer A Sensitifitas thermometer B lebih tingi dari thermometer A Sensitifitas thermometer A lebih tingi dari thermometer B Semua pernyataan benar 																					
Pembahasan :																					
Dari data percobaan diperoleh suhu fluida X,Y dan Z untuk thermometer A berturut-turut 0°,100°,60°. Untuk thermometer B berturut-turut -10°,110°,62° sehingga dapat disimpulkan bahwa thermometer B memiliki sensitifitas yang lebih tinggi daripada thermometer A.																					

Menjelaskan fenomena perpindahan Kalor	NO SOAL	KUNCI JAWABAN
(L1)	3.	B
	<p>Secangkir kopi diseduh dengan air hangat, kopi tersebut didiamkan di atas meja makan hingga berubah menjadi dingin. Proses perpindahan kalor yang terjadi ketika kopi tersebut berubah menjadi dingin adalah...</p> <ol style="list-style-type: none"> Konduksi Konveksi Radiasi Evaporasi Kontraksi 	
<p>Pembahasan :</p> <p>Dalam soal ini, air hangat berada di dalam gelas. Suhu udara di luar gelas lebih dingin daripada di dalam gelas. Akibatnya akan terjadi perpindahan kalor dari air hangat dan gelas, yang terjadi ketika uap air keluar dari gelas menuju udara di lingkungan. Perpindahan kalor ini merupakan contoh dari konveksi (karena kalor dari air hangat dan gelas keluar bersama dengan pergerakan uap air ke udara), dan terjadi hingga tercapai kesamaan suhu antara air dan gelas dengan udara di lingkungan sekitarnya.</p>		

Menjelaskan pengetahuan	NO SOAL	KUNCI JAWABAN
pemuaian	4.	E
(L1)	<p>Pemuaian termal merupakan perubahan dimensi suatu benda karena dipengaruhi oleh....</p> <ul style="list-style-type: none"> a. Perubahan bentuk b. Perubahan massa c. Perubahan warna d. Perubahan tekanan e. Perubahan suhu 	
<p>Pembahasan :</p> <p>Pemuaian diakibatkan karena pengaruh suhu tinggi sedangkan penyusutan dipengaruhi karena suhu rendah. Pemuaian adalah sebuah peristiwa memuainya sebuah zat karena peningkatan suhu yang terjadi. Benda bisa berubah bentuknya menjadi bertambah panjang, lebar, luas ataupun berubah volumenya.</p>		

Menganalisis massa air	NO SOAL	KUNCI JAWABAN
laut	5.	A
(L3)	<p>Untuk menaikkan suhu air laut 2°C diperlukan kalor 7800 joule. Jika kalor jenis air laut $3,9 \times 10^3$ dan volume air laut $9 \times 10^{-4} \text{kg/m}^3$ maka massa jenis air laut adalah....</p> <p>a. 1100 kg/m^3 b. 1250 kg/m^3 c. 2100 kg/m^3 d. 2150 kg/m^3 e. 3000 kg/m^3</p>	
Pembahasan :		
Dik:		
$T = 2^\circ\text{C}$	Cair laut = $3,9 \times 10^3 \text{ J/Kg}^\circ\text{C}$	
$Q = 2800 \text{ Joule}$	$V_{\text{air laut}} = 9 \times 10^{-4} \text{ m}^3$	
Dit: ρ air laut:....?		
Jawab :		
➤ Mencari massa air laut	➤ Mencari massa jenis air laut	
$Q = m \times c \times T$	ρ	
$7800 = m \times 3,9 \times 10^3 \times 2$	$\rho = \frac{1 \text{ Kg}}{9 \times 10^{-4} \text{ m}^3}$	
$7800 = m \times 7,8 \times 10^3$	$\rho = 0,11 \times 10^4 \text{ kg/m}^3$	
$7800 = m \times 7800$	$= 1100 \text{ kg/m}^3$	
$m = 1 \text{ Kg}$		

Menganalisis energi kalor yang digunakan pada proses perubahan suhu (L2)	NO SOAL	KUNCI JAWABAN
	6.	B
	<p>Es yang bermassa 20 gram dipanaskan dari suhu -3°C menjadi 0°C, sehingga terjadi perubahan suhu, jika diketahui kalor jenis es adalah $0,5 \text{ kal/gram}^{\circ}\text{C}$, maka kalor yang diperlukan pada perubahan suhu ini adalah...</p> <p>a. 50 kalori b. 30 kalori c. 40 kalori d. 10 kalori e. 20 Kalori</p>	
<p>Pembahasan :</p> <p>Untuk menjawab soal ini kita menggunakan rumus dari azas Balck, berikut adalah uriannya:</p> <p>Dik: $m = 20 \text{ gram}$</p> <p>$c = 0,5 \text{ kal/gram}^{\circ}\text{C}$</p> <p>$T_1 = -3^{\circ}\text{C}$</p> <p>$T_2 = 0^{\circ}\text{C}$</p> <p>Dit: $Q = \dots?$</p> <p>Penye:</p> <p>$Q = mc\Delta T$</p> <p>$Q = (20) \times (0,5) \times (0 - (-3))$</p> <p>$Q = (20) \times (0,5) \times (3) \quad Q = 30 \text{ kalori}$</p>		

Menjelaskan fenomena	NO SOAL	KUNCI JAWABAN
radiasi pada bola	7.	D
(L2)	<p>Sebuah bola memiliki jari-jari $R = 2$ cm dan suhu 200 K. jika emisivitas benda tersebut adalah 1, maka besar radiasi yang dipancarkan oleh benda tersebut setiap detiknya adalah....</p> <p>a. 0,15 J/s b. 0,25 J/s c. 0,35 J/s d. 0,45 J/s e. 0,65 J/s</p>	

Pembahasan :

Dik: $R = 2 \text{ cm} = 0,02 \text{ m}$

$$T = 200 \text{ K}$$

$$e = 1$$

$$\sigma = 5,67 \times 10^{-8} \text{ Wm}^{-2} \text{ K}^{-4}$$

Dit: $P = \dots?$

Penye:

Soal ini diselesaikan menggunakan persamaan radiasi berikut:

$$P = \frac{Q}{t}$$

$$P = e\sigma AT^4$$

Selanjutnya mencari nilai A dengan rumus berikut:

$$A = 4\pi R^2$$

$$A = 4 \times 3,14 \times (0,02)^2$$

$$A = 0,005 \text{ m}^2$$

Selanjutnya substitusi nilai A kedalam persamaan berikut:

$$P = e\sigma AT^4$$

$$P = 1 \times 5,67 \times 10^{-8} \times 0,005 \times (200)^4$$

$$P = 0,45 \text{ J/s}$$

➤ ASPEK PROSES

Menganalisis kalor untuk menaikkan suhu (L3)	NO SOAL		KUNCI JAWABAN		
	8.		E		
	Seorang siswa melakukan percobaan pemanasan air dengan massa air yang berbeda-beda, dengan lama pemanasan selama 30 detik untuk tiap pemanasan. Data yang diperoleh dapat dilihat pada tabel berikut ini:				
	m (Kg)	ΔT ($^{\circ}C$)	t (detik)	Cair (J/kg$^{\circ}C$)	Q (joule)
	0,1	3	30	4200	1260
0,2	6	30	4200	4050	
0,3	9	30	4200	11340	
0.23	10	30	4200	9660	
Berdasarkan data diatas, banyaknya kalor yang di perlukan untuk menaikkan suhu air adalah...					
<ul style="list-style-type: none"> a. Berbanding terbalik dengan perubahan suhu air. b. Berbanding terbalik dengan massa air. c. Tetap, berapapun massa air. d. Nol, sebab tidak memerlukan kalor. e. Sebanding dengan massa air. 					
<p>Pembahasan :</p> <p>Pada tabel di atas untuk waktu dia berada pada posisi yang konstan, untuk suhu dia naik dan untuk massa dia naik. Sementara rumus dari kalor adalah $Q = m \times c \times \Delta T$ dari rumus ini dapat dilihat bahwa kalor berbanding lurus dengan massa dan suhu. Jadi, jika suhu dinaikkan, maka massa dan kalor juga akan naik (semakin banyak).</p>					

Menjelaskan fenomena	NO SOAL	KUNCI JAWABAN
pada rumah kaca.	9.	C
(L1)	<p>Seorang petani menggunakan rumah kaca untuk melindungi tanaman dari suhu udara yang terlalu rendah di musim dingin. Rumah kaca membantu menjaga suhu yang cocok untuk pertumbuhan tanaman dalam....</p> <ol style="list-style-type: none"> Menghambat perpindahan kalor melalui konduksi. Memanaskan tanaman melalui radiasi matahari. Menyerap panas dari lingkungan luar. Mengurangi penguapan air dari tanaman. Menambah kesuburan tanaman 	
<p>Pembahasan :</p> <p>Rumah kaca adalah bangunan yang dinding dan atapnya terbuat dari kaca dengan tujuan agar panas dari sinar matahari yang di tangkap pada siang hari terperangkap di dalam bangunan sehingga pada malam hari suhu didalam bangunan tetap hangat.</p>		

Menjelaskan fenomena	NO SOAL	KUNCI JAWABAN
kayu pada panci.	10.	D
(L1)	<p>Seorang koki menggunakan panci anti lengket yang memiliki pegangan kayu untuk memasak sup. Fungsi pegangan kayu pada peristiwa ini adalah....</p> <ol style="list-style-type: none"> Agar sup masak dengan cepat. Agar panas lebih cepat merata di seluruh panci. Untuk meningkatkan konduktivitas termal panci. Agar pegangan tidak panas saat memegang panci yang sedang dimasak. Agar panci tidak mudah hangus 	
<p>Pembahasan :</p> <p>Bahan dasar kayu biasanya sering digunakan sebagai pegangan perabot dapur karena bersifat isolatif (tidak menghantarkan panas)</p>		

Menganalisis hubungan kalor dengan suhu benda dan wujudnya.	NO SOAL	KUNCI JAWABAN
(L3)	11.	A
<p>Pembahasan :</p> <p>Dik: $l = 2 \text{ m}$</p> <p>$A = 0,5 \text{ m}^2$</p> <p>$k = 200 \text{ J/m.s.C}^0$</p> <p>$\Delta T = 25 \text{ }^0\text{C}$</p> <p>Dit: $\frac{Q}{t} = \dots?$</p> <p>Penye:</p>	<p>Sebatang aluminium berbentuk silinder pejal mempunyai panjang 2 meter dengan luas penampang $0,5 \text{ m}^2$, dengan konduktivitas termal aluminium 200 J/m.s.C^0. Jika selisih suhu antara kedua ujung aluminium adalah 25^0C, maka laju perpindahan kalor secara konduksi pada batang aluminium adalah...</p> <p>a. 1250 J/s b. 1500 J/s c. 2000 J/s d. 2500 J/s e. 3000 J/s</p> $\frac{Q}{t} = kA \frac{\Delta T}{l}$ $\frac{Q}{t} = (200) \times (0,5) \times \frac{25}{2}$ $\frac{Q}{t} = 1250 \text{ J/s}$	

Menjelaskan fenomena	NO SOAL	KUNCI JAWABAN
suhu akhir es batu.	12.	E
(L2)	<p>Jika 500 g es batu pada suhu -10°C dicampur dengan 300 g air pada suhu 25°C, suhu akhir campuran tersebut adalah...</p> <p>a. 15°C</p> <p>b. 0°C</p> <p>c. 5°C</p> <p>d. 25°C</p> <p>e. 10°C</p>	
<p>Pembahasan :</p> <p>Dik =</p> <p>Mes = 500 gram</p> <p>Tes = -10°C</p> <p>Mair = 300 gram</p> <p>Tair = 25°C</p> <p>Ces = $0,5 \text{ kal/g}^{\circ}\text{C}$</p> <p>Cair = $1 \text{ kal/g}^{\circ}\text{C}$</p> <p>Dit =</p> <p>T akhir =....?</p> <p>Penyelesaian :</p> <p>$Q_{\text{es}} = Q_{\text{air}}$</p> $M \times C \times (T - T_{\text{es}}) = M \times C \times (T_{\text{air}} - T)$ $500 \times 0,5 \times (T - (-10)) = 300 \times 1 \times (25 - T)$ $250 \times (T + 10) = 300 \times (25 - T)$ $250 T + 2500 = 7.500 - 300T$ $250 T + 350 T = 7.500 - 2.500$ $550T = 5.000$		

T	= $\frac{5.000}{550}$
T	= $9,09^{\circ}\text{C} = 10^{\circ}\text{C}$

Menganalisis perpindahan kalor secara konduksi, konveksi, dan radiasi	NO SOAL	KUNCI JAWABAN
(L3)	13.	C
<p>Sebuah perak berbentuk tabung dengan jari-jari R = 5 cm dan panjang 1 m. Jika diketahui konduktivitasnya adalah 420 J/m.s.C^0, dengan laju perpindahan kalor sebesar 500 J/s, maka selisih suhu antara kedua ujung tabung adalah....</p> <p>a. $3,20^{\circ}\text{C}$ b. $3,40^{\circ}\text{C}$ c. $3,60^{\circ}\text{C}$ d. $3,80^{\circ}\text{C}$ e. $4,15^{\circ}\text{C}$</p>		
<p>Pembahasan :</p> <p>Dik: $R = 5 \text{ cm} = 0,05 \text{ m}$ $l = 1 \text{ m}$ $k = 420 \text{ J/m.s.C}^0$</p> $\frac{Q}{t} = 500 \text{ J/s}$ <p>Dit: $\Delta T = \dots?$ Penye:</p> <p>Terlebih dahulu carilah A atau luas penampang tabung dengan rumus:</p> $A = 2\pi r(r + l)$ $A = 2 \times 3,14 \times 0,05 \times (0,05 + 1)$ $A = 0,33 \text{ m}^2$ <p>Selanjutnya masukan kedalam rumus berikut:</p> $\frac{Q}{t} = kA \frac{\Delta T}{l}$ $500 = 420 \times 0,33 \times \frac{\Delta T}{1}$ $500 = 138,6 \times \Delta T$ $\Delta T = \frac{500}{138,6}$ $\Delta T = 3,60^{\circ}\text{C}$		

➤ ASPEK KONTEKS

Mengetahui	NO SOAL	KUNCI JAWABAN
konsep dasar suhu dan pemuaian (L1)	14.	E
	Pemuaian bimetal dimanfaatkan dalam thermostat dengan tujuan... a. Untuk mempertahankan suhu b. Untuk menghindari overheat pada perangkat elektronik c. Untuk mendeteksi gempa bumi d. Untuk menggerakkan pengatur suhu e. Untuk mengontrol suhu ruangan	
Pembahasan : Salah satu pemanfaatan bimetal adalah pada thermostat, yaitu alat yang mengatur suhu suatu ruangan secara otomatis.		

Mengetahui	NO SOAL	KUNCI JAWABAN
konsep dasar suhu dan pemuaian (L1)	15.	D
<p>Berikut ini yang bukan merupakan jenis pemuaian adalah....</p> <ol style="list-style-type: none"> a. Pemuaian linier b. Pemuaian permukaan c. Pemuaian volumetrik d. Pemuaian inti e. Pemuaian ganda 		
<p>Pembahasan :</p> <p>Pemuaian adalah sebuah peristiwa memuainya sebuah zat karena peningkatan suhu yang terjadi benda bisa berubah bentuknya menjadi pertambahan panjang, lebar, luas, maupun berubah volumenya. Terdapat 3 macam pemuaian :</p> <ol style="list-style-type: none"> 1. Pemuaian zat padat <ol style="list-style-type: none"> a. Pemuaian panjang b. Pemuaian luas c. Pemuaian permukaan 2. Pemuaian zat cair 3. Pemuaian zat gas 		

Menjelaskan fenomena	NO SOAL	KUNCI JAWABAN
kawat tembaga.	16.	C
(L1)	Pada suatu kawat tembaga, jika suhu naik, panjang kawat menjadi... a. Memendek b. Mengecil c. Memanjang d. Membengkok e. Membesar	
Pembahasan : Ada bentuk pemuaian zat padat, yaitu pemuaian panjang, luas dan juga pemuaian volume. Pemuaian panjang terjadi saat suatu benda menerima kalor. Pada pemuaian panjang nilai lebar dan tebal sangat kecil dibandingkan dengan nilai panjang benda tersebut sehingga lebar dan tebal tetapi dianggap tidak ada, contohnya kawat kecil dan kabel listrik yang memanjang ketika menerima panas.		

Menganalisis	NO SOAL	KUNCI JAWABAN
perbandingan suhu pada dua benda hitam (L3)	17.	D
Pembahasan : Dik : $T_1 = 327^\circ\text{C} = (327 + 273)\text{K} = 600\text{ K}$ $T_2 = 27^\circ\text{C} = (27 + 273)\text{K} = 300\text{ K}$ Dit : $Q_1:Q_2 = \dots ?$ Penyelesaian = ...? $Q = e \cdot \sigma \cdot A \cdot T^4$ $\frac{Q_1}{Q_2} = \frac{T_1^4}{T_2^4} = \frac{600^4}{300^4}$ $\frac{Q_1}{Q_2} = \frac{2^4}{1^4} = \frac{16}{1}$ $Q_1 = Q_2 = 16 : 1$	Dua benda hitam yang sejenis masing-masing bersuhu 327°C dan 27°C . Jika kedua benda tersebut memancarkan energi dalam bentuk radiasi maka perbandingan jumlah energi per detik yang dipancarkan adalah... a. 1 : 4 b. 4 : 1 c. 1 : 16 d. 16 : 1 e. 8 : 3	

Menganalisis perpindahan	NO SOAL	KUNCI JAWABAN
kalor dengan cara radiasi.	18.	B
(L1)	<p>Berikut ini merupakan beberapa peristiwa perpindahan kalor!</p> <ul style="list-style-type: none"> a) Ikan asin menjadi kering ketika diletakkan diatas genting rumah. b) Asap cerobong pabrik yang bergerak naik. c) Terjadinya angin darat dan angin laut. d) Rasa panas saat memegang gelas yang berisi air panas. e) Menjemur pakaian diluar rumah. f) Seluruh permukaan wajan menjadi panas ketika digunakan memasak. g) Petani mendapatkan garam dari laut. <p>Yang merupakan contoh peristiwa perpindahan kalor dengan cara radiasi adalah...</p> <ul style="list-style-type: none"> a. (a),(b), dan (f) b. (a),(e), dan (g) c. (b),(c), dan (e) d. (b),(d), dan (g) e. (b),(c), dan (g) 	
<p>Pembahasan :</p> <p>Perpindahan panas secara radiasi adalah perpindahan panas yang tidak memerlukan medium. Dalam ruang hampa, tidak ada materi yang memindahkan panas secara konduksi dan konveksi.</p>		

Menjelaskan fenomena	NO SOAL	KUNCI JAWABAN
terhadap pengaruh warna baju pada daerah gurun.	19.	A
(L1)	<p>Di daerah gurun yang panas, beberapa orang mengenakan pakaian berwarna cerah seperti putih atau terang. Penyebab pakaian dengan warna cerah lebih nyaman untuk dikenakan di daerah gurun adalah...</p> <ol style="list-style-type: none"> Pakaian cerah memantulkan cahaya matahari yang berlebihan. Pakaian cerah menyerap lebih banyak panas dari lingkungan. Pakaian cerah memiliki bahan yang lebih tebal. Pakaian cerah mengurangi penguapan keringat dari tubuh. Pakaian cerah lebih kelihatan bersinar 	
<p>Pembahasan :</p> <p>Karena pakaian putih atau cerah lebih sedikit menyerap panas dan mudah memantulkan energi panas matahari daripada pakaian berwarna gelap.</p>		

Menganalisis	NO SOAL	KUNCI JAWABAN
penambahan panjang jika suhu berubah (L3)	20.	E
Pembahasan : Dik : $\Delta T_1 = 100^\circ\text{C}$ $l_1 = 1 \text{ m}$ $\Delta l_1 = 1 \text{ mm}$ $\Delta T_2 = 20^\circ\text{C}$ $l_2 = 60 \text{ cm} = 0,6 \text{ m}$ Dit : $\Delta l_2 = \dots ?$ Peny : $\frac{\Delta l_1}{\Delta l_2} = \frac{l_1 \cdot a \cdot \Delta T_1}{l_2 \cdot a \cdot \Delta T_2}$ $\frac{1 \text{ mm}}{\Delta l_2} = \frac{1 \text{ m} \cdot a \cdot 100^\circ\text{C}}{0,6 \text{ m} \cdot a \cdot 20^\circ\text{C}}$ $\Delta l_2 = \frac{12 \text{ mm}}{100}$ $\Delta l_2 = 0,12 \text{ mm}$	Saat suhunya dinaikkan sebesar 100°C baja yang panjangnya 1 m bertambah Panjang 1 mm. Maka petambahan Panjang batang baja lain dengan panjang 60 cm jika suhunya bertambah 20°C adalah.... a. 0,11 mm b. 0,21 mm c. 0,60 mm d. 0,22 mm e. 0,12 mm	

LAMPIRAN D

DOKUMENTASI PENELITIAN

D.1 DOKUMENTASI KELAS X TKJ SMKN 10 JENEPONTO

D.1 DOKUMENTASI KELAS X TKJ








LAMPIRAN E

PERSURATAN

- E.1 SURAT KETERANGAN VALIDASI
- E.2 SURAT IZIN PENELITIAN
- E.3 SURAT KETERANGAN TELAH MENELITI

E.1 SURAT KETERANGAN VALIDASI

 <p style="font-size: small; margin: 0;">ALAUDDIN UNIVERSITAS</p>	<p style="margin: 0;">KEMENTERIAN AGAMA UNIVERSITAS ISLAM NEGERI (UIN) ALAUDDIN MAKASSAR FAKULTAS TARBİYAH DAN KEGURUAN PRODI PENDIDIKAN FISIKA</p> <p style="font-size: x-small; margin: 0;">Kampus I. Jl. St. Alauddin No.63 Makassar Telp. : (0411) 868720 Fax: (0411) Kampus II. B. H.M. Yasin Lompoe No.36 Samata-Gowa Telp./FAX : (0411) 882682</p>
<p style="margin: 0;">SURAT KETERANGAN VALIDASI No.585/Pend-Fisika/Val/Inst/X/2023</p>	
<p>Tim Validasi Program Studi Pendidikan Fisika Fakultas Tarbiyah dan Keguruan UIN Alauddin Makassar, menyatakan bahwa instrumen penelitian yang disusun oleh:</p>	
Nama	: Sulkiifi
NIM	: 20600119047
Strata/Prodi	: Pendidikan Fisika
Fakultas	: Tarbiyah dan Keguruan
Judul	:
	Analisis Kemampuan Literasi Sains Peserta Didik Pada Materi Suhu dan Kalor Kelas X TKJ SMKN 10 Jeneponto
<p>Setelah diperiksa secara teliti dan saksama oleh Tim Validasi Program Studi Pendidikan Fisika, Maka instrumen penelitian tersebut telah memenuhi:</p> <p style="text-align: center;">Validasi Isi (<i>Content Validity</i>)</p> <p>Keterangan ini dibuat untuk dipergunakan semestinya. Demikian surat keterangan ini dibuat untuk dipergunakan sepenuhnya.</p> <p style="text-align: right;">Samata-Gowa, 13 Oktober 2023</p>	
<p>Mengetahui Ketua Prodi Pendidikan Fisika</p> <div style="text-align: center; margin-top: 10px;">  </div> <p style="font-size: small; margin: 0;">Santih Anggereni, S.Si., M.Pd. NIP 198411112015032001</p>	<p>Validator I,</p> <div style="text-align: center; margin-top: 10px;">  </div> <p style="font-size: small; margin: 0;">A. Jurniana, S.Si., M.Pd. NIP/ -</p>



KEMENTERIAN AGAMA
UNIVERSITAS ISLAM NEGERI (UIN) ALAUDDIN MAKASSAR
FAKULTAS TARBIIYAH DAN KEGURUAN
PRODI PENDIDIKAN FISIKA

Kampus I: Jl. St. Alauddin No.63 Makassar Telp. (0411) 868720 Fax. (0411)
Kampus II: Jl. H.M. Yasin Lompoe No.36 Samata-Gowa Telp./FAX. (0411) 882682

SURAT KETERANGAN VALIDASI

No.585/Pend-Fisika/Val.Inst/X/2023

Tim Validasi Program Studi Pendidikan Fisika Fakultas Tarbiyah dan Keguruan UIN Alauddin Makassar, menyatakan bahwa instrumen penelitian yang disusun oleh:

Nama	: Sulkiifi
NIM	: 20600119047
Strata/Prodi	: Pendidikan Fisika
Fakultas	: Tarbiyah dan Keguruan
Judul	: Analisis Kemampuan Literasi Sains Peserta Didik Pada Materi Suhu dan Kalor Kelas X TKJ SMKN 10 Jeneponto

Setelah diperiksa secara teliti dan saksama oleh Tim Validasi Program Studi Pendidikan Fisika, Maka instrumen penelitian tersebut telah memenuhi:

Validasi Isi (Content Validity)

Keterangan ini dibuat untuk dipergunakan semestinya

Demikian surat keterangan ini dibuat untuk dipergunakan sepenuhnya.

Samata-Gowa, 13 Oktober 2023

Mengetahui
Ketua Prodi Pendidikan Fisika

Santih Anggereni, S.Si., M.Pd.
NIP. 198411112015032001

Validator II,

Ali Umar Dani, S.Pd.I., M.P.Fis.
NIP. 198608032019031005

E.2 SURAT IZIN PENELITIAN



KEMENTERIAN AGAMA RI
UNIVERSITAS ISLAM NEGERI ALAUDDIN MAKASSAR
FAKULTAS TARBİYAH & KEGURUAN
PRODI PENDIDIKAN FISIKA

Jl. M. Yasin Limpo No.16 Ronsangpolong Samata-Gowa Tlp: (0411) 474835 Fax: 434836
 Website: www.uin-alauddin.ac.id / Email: pendi@uinalauddin.ac.id

Nomor : 621/Pend-Fis/XI/2023
 Hal : Pengantar Izin Penelitian

Samata-Gowa, 14 November 2023

Kepada Yth.
Bapak/Ibu Kepala UPT SMK Negeri 10 Jeneponto
 di
 Tempat

Assumualaikum Wr.Wb.

Dengan hormat disampaikan bahwa mahasiswa(i) Universitas Islam Negeri Alauddin Makassar dengan identitas di bawah ini:

Nama	: Sulkiifi
NIM	: 20600119047
Jurusan/ Fakultas	: Pendidikan Fisika/Tarbiyah dan Keguruan
Alamat	: Samata

Bermaksud melakukan penelitian dalam rangka penyusunan skripsi sebagai salah satu syarat untuk memperoleh gelar Sarjana Pendidikan (S.Pd.) dengan judul skripsi: "Analisis Kemampuan Literasi Sains Peserta Didik Pada Materi Suhu dan Kalor Kelas X TKJ SMKN 10 Jeneponto".

Dengan Dosen Pembimbing:

1. Santih Anggereni, S.Si., M.Pd
2. Muh. Syihab Ikbal, S.Pd., M.Pd

Untuk maksud tersebut, kami mengharapkan kiranya kepada mahasiswa(i) tersebut dapat diberi izin untuk melakukan penelitian di sekolah/madrasah dari tanggal 27 November 2023 s.d. 28 Desember 2023

Demikian surat permohonan ini dibuat, atas perhatian dan kerjasamanya diucapkan terima kasih.



Wassalam

Ketika Prodi Pendidikan Fisika



Santih Anggereni, S.Si., M.Pd.

11112013032001





E.3 SURAT KETERANGAN TELAH MENELITI



PEMERINTAH PROVINSI SULAWESI SELATAN
DINAS PENDIDIKAN
UPT SMK NEGERI 10 JENEPONTO

Alamat: Sopaloe, Kel. Tulu Tenu, Kec. Kalene, Kab. Jeneponto, Email: uptsmkn10jeneponto@gmail.com

SURAT KETERANGAN
Nomor : 800/269/UPT-SMKN.10/IPT/ DISDIK/2023

Yang bertanda tangan di bawah ini:

Nama	: Yocang Mallombasi, S.Pd., M.Pd
NIP	: 19870729 201001 1 011
Pangkat/Golongan	: Penata Tk. I/ III d
Jabatan	: Kepala UPT SMK Negeri 10 Jeneponto

Dengan ini menyatakan bahwa:


Nama	: Sulkifli
NIM	: 20600119047
Fakultas	: Tarbiyah dan Keguruan
Jurusan	: Pendidikan Fisika
Judul Skripsi	: "Analisis Kemampuan Literasi Sains Peserta Didik Pada Materi Suhu dan Kalor Kelas X TKJ SMKN 10 Jeneponto"

Yang bersangkutan telah melakukan penelitian di SMKN 10 Jeneponto pada tanggal 27 November 2023 sampai dengan 28 November 2023.


Demikian Surat Keterangan ini dibuat dengan sebenar-benarnya agar dapat dipergunakan sebagaimana mestinya.

Jeneponto, 28 November 2023


Kepala UPT
SMK Negeri 10 Jeneponto


 YOCANG MALLOMBASI, S.Pd., M.Pd.
 Nip. 19870729 201001 1 011





BerAKHLAK



#bangga
melayani
bangsa



Sipakatau



Dik

SETULUS HATI - SENGAP JIWA - SEKUT RAGA - MENCERDASKAN SULAWESI SELATAN | #CERDIK

RIWAYAT HIDUP



Sul kifli, lahir di Kab. Bone pada tanggal 09 April 2001. Merupakan anak ke empat dari pasangan Bapak Syafruddin dan Ibu Hadinda. Penulis menganut agama islam dan berdarah asli Bugis-Makassar, walaupun penulis lahirnya di tanah bugis tetapi penulis besar di tanah makassar karena leluhur penulis asli dari makassar. Penulis memulai jenjang pendidikan di SDN 206 Apala Kab. Bone lalu berpindah ke SDN 39 Sapaloe Kab. Jeneponto, kemudian melanjutkan pendidikan ke SMPN 1 Binamu Kab. Jeneponto pada tahun 2013, setelah itu di tahun 2016 penulis melanjutkan pendidikan ke SMKN 10 Jeneponto, kemudian di tahun 2019 penulis memutuskan melanjutkan pendidikan ke perguruan tinggi UIN Alauddin Makassar sampai tahun 2024. Semasa menjadi mahasiswa aktif penulis bergelut di beberapa organisasi kemahasiswaan yaitu Himpunan Mahasiswa Islam (HMI), Himpunan Pelajar Mahasiswa Turatea (HPMT Jeneponto), LSBM Estetika dan Sanggar Seni Magic, selama berorganisasi penulis pernah menahkodai sebagai Ketua Umum beberapa organisasi dan lembaga sayap HMI. Selain ilmu kemahasiswaan penulis juga menggeluti beberapa bidang ilmu, penulis merupakan seorang Magician dan praktisi Hypnotist khususnya Hypnotherapist.