

**PENINGKATAN KETERAMPILAN MENULIS KARANGAN DESKRIPSI  
MENGUNAKAN MEDIA GAMBAR PESERTA DIDIK DI KELAS  
IV SDN 09 SILA KEC. BOLO KAB. BIMA**



**Skripsi**

Diajukan untuk memenuhi Salah Satu Syarat Meraih Gelar Sarjana (S. Pd)  
Pendidikan Jurusan Pendidikan Guru Madrasah Ibtidaiyah Pada  
Fakultas Tarbiyah dan Keguruan UIN Alauddin Makassar

**Oleh:**

**SUSANTI**  
**NIM: 20800117065**

**FAKULTAS TARBIYAH DAN KEGURUAN  
UIN ALAUDDIN MAKASSAR  
2024**

## **PERNYATAAN KEASLIAN SKRIPSI**

Mahasiswa yang bertanda tangan di bawah ini:

Nama : Susanti  
NIM : 20800117065  
Tempat/Tgl. Lahir : Tambe/ 01 Juli 1998  
Jur/Prodi/Konsentrasi : Pendidikan Guru Madrasah Ibtidaiyah  
Fakultas/Program : Fakultas Tarbiyah dan Keguruan  
Alamat : Samata-Gowa  
Judul : Peningkatan Keterampilan Menulis Karangan  
Deskripsi Menggunakan Media Gambar Peserta  
Didik di Kelas IV SDN 09 Sila Kec. Bolo Kab.  
Bima.

Menyatakan dengan sesungguhnya dan penuh kesadaran bahwa skripsi ini benar hasil karya sendiri. Jika di kemudian hari terbukti bahwa ia merupakan duplikat, tiruan, plagiat, atau dibuat oleh orang lain, sebagian atau seluruhnya, maka skripsi dan gelar yang diperoleh karenanya batal demi hukum.

Samata-Gowa 10 Desember 2023

Penyusun,

**SUSANTI**  
NIM. 20800117065







## PENGESAHAN SKRIPSI

Skripsi yang berjudul "Peningkatan Keterampilan Menulis Karangan Deskripsi Menggunakan Media Gambar Peserta Didik di Kelas IV SDN 09 Sila Kec.Bolo Kab.Bima" yang disusun oleh Susanti, NIM 20800117065, Mahasiswi Program Studi PGMI UIN Alauddin Makassar, telah diuji dan dipertahankan dalam sidang Ujian Skripsi (Munaqasyah) yang diselenggarakan pada hari Rabu, 05 Juni 2024, dinyatakan telah dapat diterima sebagai salah satu syarat memperoleh gelar Sarjana Pendidikan pada Jurusan Pendidikan Guru Madrasah Ibtidaiyah dengan beberapa perbaikan.


Gowa, 28 Oktober 2024

### DEWAN PENGUJI:

Nomor SK 3694 Tahun 2024

Ketua Sidang	: Dr. H. Munawir K, M.Ag.	
Sekretaris Sidang	: M. Mirza Fatahullah, S.Pd., M.Pd.	
DEWAN PENGUJI	:	
Penguji I	: Chairati Saleh, S.Ag., M.Ed., Ph.D.	
Penguji II	: Hj. Andi Hasrianti, S.S., M.Pd.	
Pembimbing I	: Dr. Hj. Andi Halimah, M.Pd.	
Pembimbing II	: Dr. Hj. Dahlia Patiung, M.Pd.	

Diketahui Oleh:  
Dekan FTK UIN Alauddin Makassar,

  
Dr. H. Andi Achruh, M.Pd.  
NIP: 196609081994031002

## KATA PENGANTAR

بِسْمِ اللَّهِ الرَّحْمَنِ الرَّحِيمِ

Dengan segala kerendahan hati, penulis terlebih dahulu mengucapkan puji dan syukur ke hadirat Allah swt., Tuhan yang telah memberikan rahmat dan karunia-Nya sehingga skripsi ini dapat diselesaikan, walaupun dalam bentuk yang sangat sederhana, serta tidak lupa pula selawat serta salam senantiasa tercurahkan kepada panutan seluruh umat manusia, Baginda Muhammad saw. beserta keluarga dan para sahabatnya yang senantiasa istikamah untuk mencari rida-Nya hingga akhir zaman.

Skripsi dengan judul “Peningkatan Keterampilan Menulis Karangan Deskripsi Menggunakan Media Gambar Peserta Didik di Kelas IV SDN 09 Sila Kec. Bolo Kab. Bima” diajukan sebagai salah satu persyaratan untuk memperoleh gelar sarjana pada Jurusan Pendidikan Guru Madrasah Ibtidaiyah Fakultas Tarbiyah dan Keguruan, Universitas Islam Negeri (UIN) Alauddin Makassar. Secara istimewa penulis menyampaikan penghargaan dan terima kasih yang setulus-tulusnya kepada ayahanda terhormat **Harmadi Arahman** dan Ibunda tercinta **Astuti** yang telah memberikan kasih sayang, jerih payah, dukungan, motivasi, kepercayaan, pengertian, memberikan dorongan baik moral maupun material serta segala doanya yang tulus sehingga penulis dapat menyelesaikan skripsi ini. Demikian pula untuk kakak dan adik-adikku beserta keluarga besar, sesungguhnya tiada kata yang mampu mengungkapkan rasa terima kasih atas segala pengorbanan, dukungan, dan pengertian yang kalian berikan selama penulis menempuh pendidikan. Dengan selesainya skripsi ini, penulis mendapatkan banyak bantuan berupa bimbingan, arahan, serta motivasi dari banyak orang. Dengan penuh rasa hormat, maka penulis ingin menyampaikan rasa terima kasih yang tak terhingga kepada:

1. Prof. H. Hamdan Juhannis, M.A., Ph.D., Rektor UIN Alauddin Makassar, beserta Wakil Rektor I Prof. Dr. H. Kamaluddin Abunawas, M. Ag, Wakil Rektor II Dr. H, Andi Aderus, Lc., M. Ag, Wakil Rektor III Prof. Dr. H. Muh. Khalifah Mustami, M. Pd, dan Wakil Rektor IV Prof. Muhammad Amri, Lc., M.Ag., yang telah membina dan memimpin UIN Alauddin Makassar menjadi tempat bagi peneliti untuk memperoleh ilmu baik dari segi akademik maupun ekstrakurikuler.

2. Dr. H. Andi Achruh, M.Pd. Dekan Fakultas Tarbiyah dan Keguruan UIN Alauddin Makassar beserta Wakil Dekan I, II, dan III atas segala fasilitas yang diberikan dan senantiasa memberikan dorongan dan bimbingan kepada penulis.
3. Dr. H. Munawir K, M.Pd.I. dan Muh Mirza Fatahullah, M.Pd., Ketua Jurusan dan Sekretaris Jurusan Pendidikan Guru Madrasah Ibtidaiyah Fakultas Tarbiyah dan Keguruan UIN Alauddin Makassar yang senantiasa memberikan dorongan, bimbingan, semangat, dan nasehat kepada penulis untuk menyusun skripsi ini.
4. Dr. Andi Halimah, M.Pd., Pembimbing I, dan Dr. Hj. Dahlia Patiung, M.Pd., Pembimbing II, yang dengan tulus ikhlas meluangkan waktunya memberikan petunjuk, bimbingan, arahan dan motivasi kepada penulis sejak awal hingga selesainya skripsi ini.
5. Chairati Saleh, S.Ag., M.Ed., Ph.D., Penguji 1, dan Hj. Andi Hasrianti, S.S., M.Pd., Penguji II, yang telah meluangkan waktunya untuk menguji dan mengarahkan kepada penulis dalam perbaikan skripsi ini.
6. Para Dosen Jurusan Pendidikan Guru Madrasah Ibtidaiyah Fakultas Tarbiyah dan Keguruan Universitas Islam Negeri (UIN) Alauddin Makassar yang tidak dapat penulis sebutkan satu persatu, atas segala bimbingan dan ilmu yang diberikan kepada penulis selama di bangku kuliah.
7. Kepala Perpustakaan Fakultas Tarbiyah dan Keguruan serta Perpustakaan UIN Alauddin Makassar dan seluruh stafnya yang telah menyediakan fasilitas buku sebagai pedoman bagi penulis untuk penulisan skripsi ini.
8. Teman-teman mahasiswa Program Studi Pendidikan Guru Madrasah Ibtidaiyah Angkatan 2017 yang selalu memberi semangat, masukan, dan solusi selama menyusun skripsi ini.
9. Kepada teman-teman terdekat saya seluruh PGMI angkatan 2017. Terima kasih karena telah setia menemani penulis dalam mengerjakan dan mengurus segala sesuatu mengenai skripsi ini.

Terlalu banyak orang yang berjasa dan mempunyai andil kepada penulis selama menempuh pendidikan di Universitas Islam Negeri (UIN) Alauddin Makassar. Akhirnya tidak ada manusia yang sempurna,

kesempurnaan semuanya hanya milik Allah swt. karena itu kritik dan saran yang sifatnya membangun guna penyempurnaan dan perbaikan skripsi ini senantiasa dinantikan dengan penuh keterbukaan.

***Wassalam,***

Samata, 10 Desember 2023  
Penulis

**SUSANTI**  
NIM 20800117065

## DAFTAR ISI

<b>JUDUL.....</b>	<b>i</b>
<b>PERNYATAAN KEASLIAN SKRIPSI .....</b>	<b>ii</b>
<b>KATA PENGANTAR.....</b>	<b>iii</b>
<b>DAFTAR ISI .....</b>	<b>vii</b>
<b>DAFTAR TABEL .....</b>	<b>viii</b>
<b>PEDOMAN TRANSLITERASI ARAB-LATIN DAN SINGKATAN.....</b>	<b>ix</b>
<b>ABSTRAK .....</b>	<b>xv</b>
<b>BAB I PENDAHULUAN .....</b>	<b>1</b>
A. Latar Belakang Masalah.....	1
B. Rumusan Masalah.....	7
C. Defenisi Operasional Variabel.....	7
D. Kajian Penelitian Terdahulu Yang Relevan .....	7
E. Tujuan dan Kegunaan Penelitian .....	9
<b>BAB II KAJIAN TEORETIS .....</b>	<b>11</b>
A. Keterampilan Menulis Karangan Deskripsi.....	11
B. Media Gambar .....	17
<b>BAB III METODOLOGI PENELITIAN .....</b>	<b>21</b>
A. Jenis Penelitian .....	203
B. Lokasi Peneltian .....	<b>Error! Bookmark not defined.5</b>
C. Subjek Penelitian.....	<b>Error! Bookmark not defined.5</b>
D. Metode Pengumpulan Data.....	25
E. Teknik Pengolahan dan Analisis Data .....	25
F. Indikator Keberhasilan .....	26
<b>BAB IV HASIL PENELITIAN DAN PEMBAHASAN.....</b>	<b>31</b>
A. Hasil Penelitian.....	31
B. Pembahasan Penelitian .....	41
<b>BAB V PENUTUP .....</b>	<b>46</b>
A. Kesimpulan.....	46

B. Implikasi.....	47
<b>DAFTAR PUSTAKA .....</b>	<b>48</b>



## DAFTAR TABEL

<b>Tabel 3.1 Kisi-Kisi Tes Menulis Deskripsi .....</b>	<b>24</b>
<b>Tabel 3.2 Aspek Penilaian Tes Menulis Deskripsi.....</b>	<b>25</b>
<b>Tabel 4.1 Hasil Tes Menulis Karangan Deskripsi .....</b>	<b>30</b>
<b>Tabel 4.2 Statistik Tes Menulis Karangan Deskripsi.....</b>	<b>32</b>
<b>Tabel 4.3 Statistik Skor Tes Menulis Karangan Deskripsi.....</b>	<b>36</b>

## PEDOMAN TRANSLITERASI ARAB-LATIN DAN SINGKATAN

### A. Transliterasi Arab-Latin

Daftar huruf bahasa Arab dan transliterasinya ke dalam huruf Latin, sesuai SKB Menag dan Mendikbud Nomor 158 Tahun 1987 dan Nomor 0543b/U/1987, dapat dilihat pada tabel berikut:

#### 1. Konsonan

Huruf Arab	Nama	Huruf Latin	Nama
ا	alif	tidak dilambangkan	tidak dilambangkan
ب	Ba	B	Be
ت	Ta	T	Te
ث	ša	š	es (dengan titik di atas)
ج	Jim	J	Je
ح	ḥa	ḥ	ha (dengan titik di bawah)
خ	kha	Kh	ka dan ha
د	dal	D	De
ذ	žal	Ž	zet (dengan titik di atas)
ر	ra	R	Er
ز	zai	Z	zet
س	sin	S	Es
ش	syin	Sy	es dan ye
ص	šad	š	es (dengan titik di bawah)
ض	ḍad	ḍ	de (dengan titik di bawah)
ط	ṭa	ṭ	te (dengan titik di bawah)
ظ	ẓa	ẓ	zet (dengan titik di bawah)
ع	'ain	'	apostrof terbalik
غ	gain	G	Ge
ف	fa	F	Ef
ق	qaf	Q	Qi
ك	kaf	K	Ka
ل	lam	L	El
م	mim	M	Em
ن	nun	N	En
و	wau	W	we
هـ	ha	H	Ha
ء	hamzah	'	apostrof
ی	ya	Y	ye

Hamzah (ء) yang terletak di awal kata mengikuti vokalnya tanpa diberi tanda apa pun. Jika ia terletak di tengah atau di akhir, maka ditulis dengan tanda apostrof (').

## 2. Vokal

Vokal bahasa Arab, seperti vokal bahasa Indonesia, terdiri atas vokal tunggal atau monoftong dan vokal rangkap atau diftong.

Vokal tunggal bahasa Arab yang lambangnya berupa tanda atau harakat, transliterasinya sebagai berikut:

Tanda	Nama	Huruf Latin	Nama
أَ	fathāh	A	a
اِ	Kasrah	I	i
اُ	ḍammah	U	u

Vokal rangkap bahasa Arab yang lambangnya berupa gabungan antara harakat dan huruf, transliterasinya berupa gabungan huruf, yaitu:

Tanda	Nama	Huruf Latin	Nama
أَيَّ	fathāh dan yā'	Ai	a dan i
أَوَّ	fathāh dan wau	Au	u dan u

Contoh:

كَيْفَ : kaifa

هَوَّلَ : haula

## 3. Maddah

Maddah atau vokal panjang yang lambangnya berupa harakat dan huruf, transliterasinya berupa huruf dan tanda, yaitu:

Harakat dan Huruf	Nama	Huruf dan Tanda	Nama
أَ...   آ...	fathāh dan alif atau yā'	Ā	a dan garis di atas
إِ	kasrah dan yā'	Ī	i dan garis di atas
أُو	ḍammah dan wau	Ū	u dan garis di atas

Contoh:

مَاتَ : māta

رَمَى : ramā

قِيلَ : qīla  
يَمُوتُ : yamūtu

#### 4. Tā' marbūṭah

Transliterasi untuk tā' marbūṭah ada dua, yaitu: tā' marbūṭah yang hidup atau mendapat harakat fathah, kasrah, dan ḍammah, transliterasinya adalah [t]. Sedangkan tā' marbūṭah yang mati atau mendapat harakat sukun, transliterasinya adalah [h].

Kalau pada kata yang berakhir dengan tā' marbūṭah diikuti oleh kata yang menggunakan kata sandang al- serta bacaan kedua kata itu terpisah, maka tā' marbūṭah itu ditransliterasikan dengan ha (h).

Contoh:

رَوْضَةُ الْأَطْفَالِ : rauḍah al-aṭfāl  
الْمَدِينَةُ الْفَاضِلَةُ : al-madīnah al-fāḍilah  
الْحِكْمَةُ : al-ḥikmah

#### 5. Syaddah (Tasydīd)

Syaddah atau tasydīd yang dalam sistem tulisan Arab dilambangkan dengan sebuah tanda tasydīd ( ّ ), dalam transliterasi ini dilambangkan dengan perulangan huruf (konsonan ganda) yang diberi tanda syaddah.

Contoh:

رَبَّنَا : rabbanā  
نَجَّيْنَا : najjainā  
الْحَقُّ : al-ḥaqq  
نُعَمُّ : nu'ima  
عَدُوٌّ : 'aduwwun

Jika huruf ber-tasydid di akhir sebuah kata dan didahului oleh huruf kasrah ( ِ ), maka ia ditransliterasi seperti huruf maddah menjadi ī.

Contoh:

عَلِيٌّ : 'Alī (bukan 'Aliyy atau 'Aly)  
عَرَبِيٌّ : 'Arabī (bukan 'Arabiyy atau 'Araby)

#### 6. Kata Sandang

Kata sandang dalam sistem tulisan Arab dilambangkan dengan huruf ال (alif lam ma'arifah). Dalam pedoman transliterasi ini, kata sandang ditransliterasi seperti biasa, al-, baik ketika ia diikuti oleh huruf syamsiyah maupun huruf qamariyah. Kata sandang tidak mengikuti bunyi huruf langsung yang mengikutinya. Kata sandang ditulis terpisah dari kata yang

mengikutinya dan dihubungkan dengan garis mendatar (-).

Contoh:

الشَّمْسُ	: al-syamsu (bukan asy-syamsu)
الزَّلْزَلَةُ	: al-zalzalāh (bukan az-zalzalāh)
الْفَلْسَفَةُ	: al-falsafah
الْبِلَادُ	: al-bilādu

#### 7. Hamzah

Aturan transliterasi huruf hamzah menjadi apostrof (') hanya berlaku bagi hamzah yang terletak di tengah dan akhir kata. Namun, bila hamzah terletak di awal kata, ia tidak dilambangkan, karena dalam tulisan Arab ia berupa alif.

Contoh:

تَأْمُرُونَ	: ta'murūna
النَّوْعُ	: al-nau'
سَيِّئٌ	: syai'un
أُمِرْتُ	: umirtu

#### 8. Penulisan Kata Arab yang Lazim Digunakan dalam Bahasa Indonesia

Kata, istilah atau kalimat Arab yang ditransliterasi adalah kata, istilah atau kalimat yang belum dibakukan dalam bahasa Indonesia. Kata, istilah atau kalimat yang sudah lazim dan menjadi bagian dari perbendaharaan bahasa Indonesia, atau sering ditulis dalam tulisan bahasa Indonesia, atau lazim digunakan dalam dunia akademik tertentu, tidak lagi ditulis menurut cara transliterasi tersebut di atas. Misalnya, kata al-Qur'an (dari al-Qur'ān), alhamdulillah, dan munaqasyah. Namun, bila kata-kata tersebut menjadi bagian dari satu rangkaian teks Arab, maka harus ditransliterasi secara utuh.

Contoh:

Fī Zilāl al-Qur'ān  
Al-Sunnah qabl al-tadwīn

#### 9. Lafz al-Jalālah (الله)

Kata "Allah" yang didahului partikel seperti huruf jarr dan huruf lainnya atau berkedudukan sebagai muḍāf ilāih (frasa nominal), ditransliterasi tanpa huruf hamzah.

Contoh:

بِاللهِ dīnullāh اللهُ billāh

Adapun tā' marbūṭah di akhir kata yang disandarkan kepada lafz al-jalālah, ditransliterasi dengan huruf [t]. Contoh:

هُم فِي رَحْمَةِ اللَّهِ = hum fi raḥmatillāh

#### 10. Huruf Kapital

Walau sistem tulisan Arab tidak mengenal huruf kapital (All Caps), dalam transliterasinya huruf-huruf tersebut dikenai ketentuan tentang penggunaan huruf kapital berdasarkan Pedoman Umum Ejaan Bahasa Indonesia (PUEBI) yang berlaku. Huruf kapital, misalnya, digunakan untuk menuliskan huruf awal nama diri (orang, tempat, bulan) dan huruf pertama pada permulaan kalimat. Bila nama diri didahului oleh kata sandang (al-), maka yang ditulis dengan huruf kapital tetap huruf awal nama diri tersebut, bukan huruf awal kata sandangnya. Jika terletak pada awal kalimat, maka huruf A dari kata sandang tersebut menggunakan huruf kapital (Al-). Ketentuan yang sama juga berlaku untuk huruf awal dari judul referensi yang didahului oleh kata sandang al-, baik ketika ia ditulis dalam teks maupun dalam catatan rujukan (CK, DP, CDK, dan DR). Contoh:

Wa mā Muḥammadun illā rasūl

Inna awwala baitin wudī'a linnāsi lallaẓī bi Bakkata mubārakan

Syahru Ramaḍān al-laẓī unzila fihi al-Qur'ān

Naṣīr al-Dīn al-Tūsī

Abū Naṣr al-Farābī

Al-Gazālī

Al-Munqiz min al-Ḍalāl

Jika nama resmi seseorang menggunakan kata Ibnu (anak dari) dan Abū (bapak dari) sebagai nama kedua terakhirnya, maka kedua nama terakhir itu harus disebutkan sebagai nama akhir dalam daftar pustaka atau daftar referensi. Contoh:

Abū al-Walīd Muḥammad ibnu Rusyd, ditulis menjadi: Ibnu Rusyd, Abū al-Walīd Muḥammad (bukan: Rusyd, Abū al-Walīd Muḥammad Ibnu)

Naṣr Ḥāmid Abū Zaīd, ditulis menjadi: Abū Zaīd, Naṣr Ḥāmid (bukan: Zaīd, Naṣr Ḥāmid Abū)

#### B. Daftar Singkatan

Beberapa singkatan yang dibakukan adalah:

swt.	=	subḥānahū wa ta'ālā
saw.	=	ṣallallāhu 'alaihi wa sallam
a.s.	=	'alaihi al-salām
H	=	Hijrah
M	=	Masehi
SM	=	Sebelum Masehi
l.	=	Lahir tahun (untuk orang yang masih hidup saja)
w.	=	Wafat tahun
QS .../...: 4	=	QS al-Baqarah/2: 4 atau QS Āli 'Imrān/3: 4
HR	=	Hadis Riwayat

## ABSTRAK

**Nama : Susanti**

**NIM : 20800117065**

**Judul : Peningkatan Keterampilan Menulis Karangan Deskripsi  
Menggunakan Media Gambar Peserta Didik di Kelas IV SDN  
09 Sila Kec. Bolo Kab. Bima**

---

---

Penelitian ini bertujuan untuk mengetahui peningkatan keterampilan menulis karangan deskripsi menggunakan media gambar peserta didik di kelas IV SDN 09 Sila Kec. Bolo Kab. Bima.

Jenis penelitian ini adalah Penelitian Tindakan Kelas (PTK). Penelitian ini dilakukan di Kelas IV SDN 09 Sila Kec. Bolo Kab. Bima. Subjek penelitiannya adalah peserta didik kelas IV SDN 09 Sila Kec. Bolo Kab. Bima. Metode pengumpulan data dalam penelitian ini adalah; 1) tes, 2) observasi, 3) dokumentasi. Adapun analisis data yang digunakan dalam penelitian ini teknik analisis data.

Hasil penelitian ini menunjukkan pada penggunaan media gambar dapat meningkatkan keterampilan menulis karangan deskripsi peserta didik kelas IV SDN 09 Sila Kec. Bolo Kab. Bima. Peningkatan menulis karangan deskripsi terlihat pada peserta didik lebih senang dan tertarik mengikuti proses pembelajaran, peserta didik lebih mudah memahami isi gagasan cerita, peserta didik lebih mudah menuangkan isi gagasan ke dalam bentuk tulisan, dan peserta didik lebih antusias dalam mengikuti pembelajaran menulis karangan deskripsi dapat dilihat dari perbandingan nilai rata-rata peserta didik pratindakan, tindakan siklus I dan siklus II. Nilai rata-rata peserta didik meningkat sebesar 69 pada siklus I, kemampuan menulis karangan deskripsi peserta didik pada kategori rendah dengan persentase 50% terdapat 15 orang peserta didik, kemudian pada kategori sedang dengan persentase 32,14% terdapat 7 orang peserta didik, dan pada kategori tinggi dengan presentase 17,86% terdapat 6 orang peserta didik dan sebesar 90,5 pada siklus II, pada siklus ke II ketuntasan belajar peserta didik terdiri dari 14 peserta didik dengan presentasi 50% kategori rendah, 9 peserta didik dengan presentase sebesar 32,14% kategori sedang dan 5 peserta didik dengan presentase 17,86% kategori tinggi. Kemudian siklus II meningkat menjadi 5% peserta didik dengan presentase 17,86 kategori rendah, 15 peserta didik dengan presentase sebesar 53,57 kategori sedang dan 8 peserta didik dengan presentase 28,57% kategori tinggi.

Implementasi pada penelitian ini adalah media gambar dapat meningkatkan keterampilan menulis karangan deskripsi peserta didik, oleh karena itu disarankan kepada para pendidik untuk menggunakan media gambar dalam pembelajaran, sebagai alternatif pendekatan. Salah satu metode pembelajaran yang dapat meningkatkan pengetahuan dan pemahaman dalam proses belajar peserta didik.

**Kata Kunci:** Keterampilan Menulis, Karangan deskripsi, media gambar



# BAB I

## PENDAHULUAN

### ***A. Latar Belakang Masalah***

Manusia erat kaitannya dengan pendidikan, dengan kata lain dunia pendidikan merupakan salah satu wadah yang mampu melahirkan generasi yang berprestasi. Pendidikan pada hakikatnya adalah sebuah proses perubahan jati diri seorang untuk lebih maju.<sup>1</sup> Pendidikan adalah orang yang selalu dipandang, dicontoh oleh peserta didiknya dan oleh masyarakat sekelilingnya. Pendidikan merupakan hal yang sangat penting dalam kehidupan manusia, dengan pendidikan manusia dapat mengubah peradabannya kearah yang lebih baik. Pada pendidikan terdapat proses belajar yang diartikan sebagai perubahan tingkah laku atau performa dengan serangkaian kegiatan misalnya mendengarkan, mengamati, membaca, menulis dan sebagainya.

Pelaksanaan pendidikan dimulai dari jenjang pendidikan dasar, menengah sampai pendidikan tingkat tinggi. Penyelenggaraan pendidikan di sekolah dasar sebagai tempat berlangsungnya suatu pendidikan yang dalam suatu sistem yang ada unsur-unsur pendidikan maupun pengajaran yang tidak terlepas dan saling mengikat.<sup>2</sup> Peran seorang pendidik sangatlah penting untuk dapat menanamkan kebiasaan baik bagi peserta didiknya, bagaimana mereka dituntut memiliki kompetensi-kompetensi yang kemudian dapat meningkatkan keterampilan peserta didiknya.

---

<sup>1</sup>Winamo Surakhmad, *Pendidikan Karakter dalam Metode Aktif, Inovatif dan Kreatif*, (Jakarta: Erlangga Group, 2012), h. 2.

<sup>2</sup>Republik Indonesi, "*Undang-Undang RI, Nomor 20 Tahun 2003 Tentang Sistem Pendidikan Nasional*", (Bandung: Rhusty Publisher, 2009), h. 1.

Pendidikan atau sekolah merupakan momentum awal bagi anak untuk meningkatkan kemampuan dirinya karena dari bangku sekolah tingkat dasarnya mereka mendapatkan ilmu, yang kemudian menjadi kebiasaan-kebiasaan yang akan mereka lakukan di kemudian hari. Peran seorang pendidik sangatlah penting untuk dapat menanamkan kebiasaan baik bagi peserta didiknya, bagaimana mereka dituntut memiliki kompetensi-kompetensi yang kemudian dapat meningkatkan keterampilan peserta didiknya.<sup>3</sup> Keterampilan-keterampilan dalam bahasa Indonesia meliputi keterampilan mendengarkan (menyimak), berbicara, membaca dan menulis.

Secara umum tujuan pendidikan yang telah dirumuskan sesuai dengan Undang-Undang RI No. 20 Tahun 2003 tentang sistem pendidikan nasional pasal 3 disebutkan tentang tujuan pendidikan yakni mengembangkan potensi peserta didik agar menjadi manusia yang beriman dan bertakwa kepada Tuhan Yang Maha Esa, berakhlak mulia, sehat, berilmu, cakap, kreatif, mandiri, serta menjadi warga yang demokratis juga bertanggung jawab.<sup>4</sup>

Keterampilan menulis adalah salah satu cara yang digunakan untuk berkomunikasi secara tidak langsung. Menulis adalah bagian dari kegiatan aktif dan produktif serta memerlukan cara berpikir yang teratur yang diungkapkan dalam bahasa tulis, keterampilan seseorang dalam mengungkapkan ide, pengetahuan serta pengalaman sebagai suatu keterampilan yang produktif, menulis dipengaruhi oleh keterampilan produktif lainnya, seperti aspek berbicara, menyimak serta pemahaman kosakata baik dari diksi kalimat, penggunaan ejaan sampai pada tanda baca.

---

<sup>3</sup>Susanto, *Teori Belajar dan Pembelajaran*, (Cet. I; Jakarta: Kencana, 2013), h. 3.

<sup>4</sup>PGSD Universitas PGSD Yogyakarta, "Definisi Tujuan dan Fungsi Pendidikan" <https://pgsd.upy.ac.id/2/uncategorised/12-pendidikan>. Diakses pada 20:19 Selasa Juli 2023. h. 6.

Keterampilan menulis merupakan keterampilan yang sangat penting dalam kehidupan baik dalam pendidikan formal maupun non formal, keterampilan menulis itu penting karena merupakan salah satu keterampilan berbahasa yang harus dimiliki oleh peserta didik karena menulis adalah bagian dari alat komunikasi tertulis. Dengan menulis peserta didik dapat mengungkapkan dan mengekspresikan gagasan atau pendapatnya sehingga mampu mengembangkan daya pikir kreatif. Dari pemaparan tersebut sudah cukup jelas bahwa untuk meningkatkan keterampilan menulis karangan deskripsi dengan baik dan benar memang tidak mudah. Untuk meminimalisir problematika tersebut maka diperlukan cara-cara kreatif dalam menyampaikan materi kepada peserta didik agar memudahkan mereka dalam menulis rangkuman pada sebuah topik pembahasan.

Problematika yang sering dihadapi oleh guru dalam proses pembelajaran banyak dan bervariasi sesuai dengan konteks dan keadaan peserta didik yang dihadapi namun masalah yang kaji dan dilihat oleh peneliti dalam tulisan ini adalah antara lain perbedaan kemampuan antara peserta didik yang satu dengan yang lainnya sehingga dibutuhkan kesabaran dan kemampuan seorang guru dalam mengolah dan mengoreksi hasil belajar peserta didik selanjutnya adalah kurangnya perhatian terhadap proses belajar peserta didik baik yang dilakukan oleh guru maupun oleh orang tua ketika peserta didik berada di rumah, tanpa memperhatikan dengan serius maka itu juga akan berpengaruh pada tingkat kemampuan memahami sesuatu dalam proses belajar. Dan yang paling terpenting adalah pemilihan metode pengajaran yang sesuai dengan gaya belajarnya peserta didik. Sehingga akan terlihat jelas ketika metode yang dipakai sesuai dengan

gaya belajar peserta didik maka tingkat kemampuan memahami dalam proses belajarpun akan meningkat.

Metode yang diterapkan adalah seperti yang tertulis dalam buku, bahkan kalau bisa hingga peserta didik hafal titik dan koma, apabila tidak sama dengan buku akan dianggap salah. Keberhasilan dari sebuah pembelajaran juga tergantung dari metode apa yang diterapkan oleh pendidik. Hal ini dikarenakan pendidik mempunyai andil yang sangat besar dalam menerapkan dan mengimplementasikan metode karena pendidik adalah orang yang berinteraksi langsung dengan peserta didik dalam kelas.

Dalam rangka pencapaian tujuan pembelajaran, setiap pendidik dituntut untuk benar-benar memahami metode pembelajaran yang akan diterapkan. Pemilihan metode dan media yang tepat merupakan langkah awal yang dapat dilakukan dalam menghadapi situasi dan kondisi peserta didik yang akan berdampak pada tingkat penguasaan serta prestasi belajar peserta didik. Bahasa Indonesia tidak akan terlepas dari kebudayaan bangsa Indonesia karena bahasa Indonesia dijadikan alat berkomunikasi, hal itulah yang justru memperkaya bahasa Indonesia itu sendiri.<sup>5</sup> Keterampilan berbahasa meliputi empat aspek yaitu keterampilan menyimak, berbicara, membaca dan menulis. Keempat aspek keterampilan berbahasa itu saling berkait satu sama lain, sehingga dapat mempelajari salah satu keterampilan berbahasa. Tujuan belajar bahasa Indonesia di sekolah dasar agar peserta didik memiliki kemampuan berbahasa Indonesia yang baik dan benar. Disamping itu tujuan lainnya agar dapat menghayati bahasa dan sastra Indonesia sesuai dengan situasi dan tujuan berbahasa serta tingkat pengalaman peserta didik sekolah dasar. Ada beberapa komponen

---

<sup>5</sup>Ilham Baehaki, Isah Cahyani. "Peningkatan Keterampilan Menulis Deskripsi dengan Teknik Rumpang Melalui Media Gambar" *Jurnal Pendidikan Dasar* Vol. 2, No 1-2, 2016. h. 23.

keterampilan berbahasa Indonesia yang diajarkan di sekolah dasar diantaranya yaitu keterampilan berbicara, membaca, menyimak dan menulis.<sup>6</sup> Seperti Allah swt berfirman dalam Alquran yang membahas tentang pendidikan dalam hal menulis salah satunya dalam QS Al-Alaq/96:4-5 sebagai berikut:

عَلَّمَ الْإِنْسَانَ مَا لَمْ يَعْلَمْ . كَلَّا إِنَّ الْإِنْسَانَ لَيْطَغُ

Terjemahnya:

Yang mengajar (manusia) dengan perantaraan kalam, Dia mengajar kepada manusia apa yang tidak diketahuinya.<sup>7</sup>

Pembelajaran bahasa Indonesia ditingkat sekolah dasar sangat mengandalkan penggunaan metode-metode yang aplikatif dan menarik. Pembelajaran yang menarik akan memikat anak-anak untuk terus betah mempelajari bahasa Indonesia, apabila peserta didik sudah tertarik dengan pembelajaran maka akan dengan mudah meningkatkan prestasi peserta didik dalam bidang bahasa. Kemampuan menulis yaitu salah satu bentuk keterampilan mengungkapkan gagasan dalam sebuah deskripsi melalui bahasa tulisan.

Deskripsi dapat diartikan yaitu pemaparan atau menggambarkan dengan kata-kata secara jelas dan terperinci. Deskripsi dapat dilihat dari tulisan yang tujuannya memberikan rincian atau detail tentang objek sehingga dapat memberi pengaruh pada imajinasi pembaca/pendengar, sehingga dapat melihat, merasakan atau mengalami langsung objek tersebut.<sup>8</sup>

Salah satu metode deskripsi untuk menarik pembelajaran pada peserta didik di SDN 09 Sila Kec. Bolo Kab. Bima adalah menggunakan teknik media

---

<sup>6</sup>Syaiful Bahri Djamarah, *Psikologi Belajar*, (Jakarta: Rineka Cipta, 2008), h. 230.

<sup>7</sup>Kementerian Agama, *Al- Qur'an dan Terjemahnya*, (Surabaya: Halim, 2013), h. 597.

<sup>8</sup>Dilla Fadhillah, *Aspek pembelajaran Bahasa Indonesia*, (Cet, 1; Sukabumi: CV jejak, 2022), h. 74-75.

gambar. Menurut penulis teknik ini merupakan teknik pembelajaran yang efektif dalam memaparkan isi atau gagasan dalam pembelajaran menulis karangan deskripsi, sehingga mampu merangsang kreativitas berpikir peserta didik. Menulis karangan deskripsi peserta didik menggunakan media gambar sudah tidak asing lagi karena sering digunakan dalam kegiatan pembelajaran untuk memudahkan penyampaian materi. Peserta didik (Sekolah Dasar) lebih fokus belajar apabila disertai dengan gambar-gambar yang menarik.

Berdasarkan hasil belajar menunjukkan bahwa peserta didik sulit untuk menentukan topik lalu menuangkan ide gagasan melalui tulisan sehingga peserta didik membutuhkan waktu yang cukup lama untuk dapat mendeskripsikan suatu objek. Sebagian besar peserta didik masih kesulitan dalam menggunakan ejaan, huruf kapital dan tanda titik. Oleh karena itu banyak peserta didik belum memiliki gambar jelas tentang deskripsi sehingga keterampilan menulis karangan deskripsi tergolong masih rendah.

Dengan demikian peneliti tertarik mengkaji tentang apakah dengan menggunakan media gambar ini mampu meningkatkan belajar peserta didik SDN 09 Sila Kec. Bolo Kab. Bima, karena itu lihat pembelajaran bahasa Indonesia terutama pada keterampilan menulis peserta didik tidak menunjukkan perubahan yang signifikan, sebab metode yang digunakan relatif sama.

Dengan menggunakan media gambar peserta didik diharapkan tidak mudah bosan karna apa yang mereka tulis dalam bukunya tentang keterampilan menulis karangan deskripsi sudah mereka pahami dengan melihat sebuah gambar.

Berdasarkan uraian di atas, penulis melakukan penelitian dengan judul, Peningkatan Keterampilan Menulis karangan Deskripsi Menggunakan Media Gambar Peserta Didik di Kelas IV SDN 09 Sila Kec. Bolo Kab. Bima.

### **B. Rumusan Masalah**

Berdasarkan uraian pada latar belakang masalah, maka dapat dirumuskan rumusan masalah sebagai berikut:

Apakah penggunaan media gambar dapat meningkatkan keterampilan menulis karangan deskripsi peserta didik pada kelas IV SDN 09 Sila Kec. Bolo Kab. Bima.

### **C. Tujuan Penelitian**

Berdasarkan rumusan masalah, maka adapun tujuan peneliti yaitu:

Untuk mengetahui peningkatkan keterampilan menulis karangan deskripsi peserta didik pada kelas IV SDN 09 Sila Kec. Bolo Kab. Bima.

### **D. Kajian Penelitian Terdahulu Yang Relevan**

Kajian pustaka merupakan penelusuran pustaka yang dijadikan peneliti sebagai rujukan atau perbandingan terhadap penelitian yang dilakukan oleh peneliti, baik mengenai kelebihan maupun kekurangan yang telah ada sebelumnya. Berdasarkan penelusuran literatur yang penulis lakukan di internet dan perpustakaan, penulis menemukan beberapa hasil penelitian yang hampir semakna dengan skripsi yang penulis bahas, yaitu sebagai berikut:

1. Penelitian dari Muhammad Nur Hidayatullah yang berjudul "Penggunaan Media Gambar dalam Pembelajaran Bahasa Indonesia Untuk Peningkatan Keterampilan Menulis Siswa Kelas IV di SDN

Jatimulyo 3 Malang”. Hasil dari penelitian ini mengungkapkan bahwa peningkatan proses pembelajaran keterampilan menulis terlihat pada peningkatannya partisipasi peserta didik dalam mengikuti pembelajaran.<sup>9</sup>

2. Penelitian yang dilakukan Miftahul Janna Taha yang berjudul “Pengaruh Media Gambar dengan Menggunakan Media Kartu Bergambar terhadap Keaktifan Belajar Peserta Didik Pada Pelajaran Fisika di SMPN 1 Tanete Riaja”. Berdasarkan penelitian yang sudah dipaparkan bahwa terdapat perbedaan keaktifan peserta didik yang sangat signifikan dalam proses belajar mengajar antara peserta didik yang diajar dengan media gambar tanpa menggunakan media kartu gambar.<sup>10</sup>
3. Penelitian Pipih Nurlatifah yang berjudul “Penggunaan Media Gambar dalam Pembelajaran Menulis Tegak Bersambung Siswa Kelas I MI Pasirangin I Suka Bumi”. Berdasarkan hasil penelitian dipaparkan keterampilan menulis menggunakan media gambar dapat membantu siswa lebih kreatif dalam menulis.<sup>11</sup>
4. Desi Anasari penelitian ini berjudul “peningkatan keterampilan menulis Karangan Deskripsi Menggunakan Media Gambar Pada Siswa Kelas IV SDN Pogung Kidul Mlati Sleman”. Penelitian ini bertujuan

---

<sup>9</sup>Muhammad Nur Hidayatullah, “Penggunaan Metode *Poster Comment* Dalam Pembelajaran Bahasa Indonesia Untuk Keterampilan Menulis Siswa Kelas IV di SDN Jatimulyo 3 Malang”, *Skripsi* (Malang: Universitas Islam Negeri Maulana Malik Ibrahim Malang, 2013), h. 6.

<sup>10</sup>Miftahul Janna Taha, “Pengaruh Metode *Poster Comment* Dengan Menggunakan Media Kartu Bergambar Terhadap Keaktifan Belajar Peserta Didik Pada Pelajaran Fisika Di SMPN I Tanete Riaja”, *Jurnal* (Makassar: Program Strata 1, Universitas Islam Negeri Alauddin Makassar, 2018), h. 42.

<sup>11</sup>Pipih Nurlatifah, “Penggunaan Metode *Poster Comment* Dalam Pembelajaran Menulis Tegak Bersambung Siswa Kelas I MI Pasirangin I Sukabumi”, *Skripsi* (Jakarta: Universitas Syarif Hidayatullah Jakarta, 2013), h. 57.



untuk proses pembelajaran dan peningkatan keterampilan menulis deskripsi menggunakan media gambar pada siswa kelas IV sdn pogung kidul Mlati Slamet.<sup>12</sup>

5. Jumiati penelitian ini berjudul, "Peningkatan Keterampilan Menulis Karangan Deskripsi Menggunakan Media Gambar Seri Siswa Kelas IV SD Negeri Jono 1 Tanon Sragen". Penelitian ini bertujuan untuk meningkatkan keterampilan menulis karangan deskripsi menggunakan media gambar seri pada siswa kelas IV SD Negeri jono 1 tanon sragen.<sup>13</sup>

#### **E. Kegunaan Penelitian**

Hasil penelitian ini diharapkan dapat bermanfaat dan dapat digunakan sebagai alternatif dalam mengembangkan keterampilan khususnya pada menulis. Secara rinci manfaat penelitian ini sebagai berikut:

- a. Manfaat Teoretis
  1. Secara teoretis penelitian ini dapat memberikan sumbangan pada pembelajaran, terutama dalam materi menulis karangan deskripsi melalui keterampilan menggunakan media gambar.
  2. Bagi peneliti lain, proses dan hasil penelitian ini dapat dijadikan bahan kajian, rujukan atau pembandingan bagi penelitian yang sedang atau yang akan dilakukan.
  3. Bagi universitas sebagai laporan ilmiah kepada kampus UIN Alauddin Makassar Fakultas Tarbiyah dan Keguruan untuk meraih gelar kesarjanaan.

---

<sup>12</sup>Desi Anasari, peningkatan keterampilan menulis Karangan Deskripsi Menggunakan Media Gambar Pada Siswa Kelas IV SDN Pogung Kidul Mlati Sleman" *Skripsi* (Yogyakarta: Universitas Negeri Yogyakarta), h. 12.

<sup>13</sup>Jumiati, "Peningkatan Keterampilan Menulis Karangan Deskripsi Menggunakan Media Gambar Seri Siswa Kelas IV SD Negeri Jono 1 Tanon Sragen" *Skripsi* (Surakarta: Universitas Sebelas Maret Surakarta, 2012), h. 6.

b. Manfaat Praktis

1. Bagi peserta didik, mendapatkan pengetahuan dan pengalaman belajar menulis dengan menggunakan media gambar terhadap keterampilan menulis karangan deskripsi.
2. Bagi pendidik, mendapatkan gambaran tentang hasil belajar bahasa indonesia khususnya dalam kegiatan menulis dengan menggunakan media gambar.

## **BAB II**

### **KAJIAN TEORETIS**

#### **A. Keterampilan Menulis Karangan Deskripsi**

##### **1. Pengertian Keterampilan Menulis**

Keterampilan merupakan kemampuan yang dimiliki oleh seseorang yang diperoleh dari berbagai latihan dan pembelajaran. Keterampilan adalah kecakapan atau keahlian untuk melakukan suatu pekerjaan hanya diperoleh dalam praktek.<sup>1</sup> Menulis dapat didefinisikan sebagai suatu kegiatan penyampaian pesan (komunikasi) dengan menggunakan bahasa tulis sebagai alat atau medianya.<sup>2</sup>

Menulis merupakan suatu kegiatan komunikasi berupa penyampaian pesan (komunikasi) secara tertulis kepada pihak lain dengan menggunakan bahasa tulis sebagai alat atau medianya. Aktivitas menulis melibatkan beberapa unsur, yaitu penulis sebagai penyampaian pesan, isi tulisan, saluran atau media dan pembaca.<sup>3</sup> Menulis juga merupakan suatu kegiatan yang produktif dan ekspresif. Dalam kegiatan menulis, penulis harus terampil memanfaatkan morfologi/ aksara, struktur bahasa dan kosa struktur bahasa dan kosa kata.<sup>4</sup>

Menurut Tarigan dalam artikel Mardiyah, bahwa menulis merupakan suatu keterampilan berbahasa yang digunakan untuk berkomunikasi secara

---

<sup>1</sup>Wahyudi, Bambang, *Manajemen Sumber Daya manusia*, (Bandung: Sulitan, 2002), h. 33.

<sup>2</sup>Suparno dan Muhamad Yunus, *Keterampilan Dasar Menulis*, (Cet. XVIII; Jakarta: Universitas Terbuka 2008), h. 3.

<sup>3</sup>Dahlan, *Keterampilan Meenulis*, (Cet. VI; Depok: Rajawali Pers, 2018), h. 3.

<sup>4</sup>Herry Guntur Tarigan, *Menulis Sebagai Suatu Keterampilan Bahasa*, (Bandung: Aksara, 2013), h. 3.

tidak langsung dan tidak bertatap muka dengan orang lain.<sup>5</sup>

Keterampilan menulis adalah kemampuan seseorang untuk menyusun dan mengekspresikan ide, gagasan, atau informasi melalui tulisan ini mencakup pemahaman tata bahasa, pemilihan kata serta kemampuan mengorganisir dan menyusun secara logis.<sup>6</sup>

## **2. Tujuan Keterampilan Menulis**

### **a. Komunikasi Efektif**

Menulis adalah sarana komunikasi yang paling penting. Tujuan utama keterampilan menulis adalah menyampaikan pesan atau informasi dengan jelas dan efektif kepada pembaca.

### **b. Pengembangan Gagasan**

Menulis membantu seseorang mengembangkan dan merinci gagasan. Proses menulis memungkinkan penulis untuk merumuskan dan menyusun ide-ide mereka dengan lebih terperinci.

### **c. Ekspolarasi Pemikiran**

Menulis memungkinkan seseorang untuk merenungkan dan menjelajahi pemikiran mereka sendiri. Hal ini dapat membantu dalam pemahaman diri dan menyusun pemikiran dengan lebih teratur.

### **d. Pengembangan Keterampilan Bahasa**

Keterampilan menulis membantu memperbaiki penggunaan tata bahasa, perbendaharaan kata, dan struktur kalimat ini berkontribusi pada pengembangan kemampuan bahasa secara keseluruhan.

---

<sup>5</sup>Mardiyah, "keterampilan menulis Menulis Bahasa Indonesia Melalui Kemampuan Mengembangkan Struktur Paragraf". *TERAMPIL jurnal Pendidikan dan Pembelajaran Dasar*, Vol. 3 No. 2 (Desember 2016), h. 3.

<sup>6</sup>Dahlan, *Keterampilan Menulis*, (Cet. VI; Depok: Rajawali Pers, 2018), h. 17.

e. Persuasi Argumentasi

Menulis sering kali melibatkan menyajikan argumen atau pendapat. Keterampilan menulis membantu seseorang dalam menyusun argumen yang meyakinkan dan mendukungnya dengan bukti yang relevan.

f. Pengaruh dan Kreativitas

Keterampilan menulis dapat digunakan untuk mempengaruhi orang lain dan menyampaikan pesan dengan daya tarik dalam konteks kreatif, menulis memungkinkan ekspresi ide-ide dan imajinasi.<sup>7</sup>

### **3. Langkah-Langkah Keterampilan Menulis**

a. Pemilihan Topik

Topik yang sesuai dengan tujuan dan audiens, pasti akan topik menarik dan relevan.

b. Riset dan Pengumpulan Informasi

Lakukan riset jika diperlukan untuk mendukung tulisan anda dan kumpulkan fakta, data dan informasi yang relevan.

c. Perencanaan Struktur

Buat rencana atau kerangka tulisan anda, susun ide-ide utama dan subjek secara terstruktur.

d. Pengembangan Poin-Poin Utama

Kembangkan setiap poin utama dengan detail dan contoh yang mendukung, pastikan alur tulisan logis dan teratur.

e. Penggunaan Gaya Bahasa dan Vokabuler

Pilih kata-kata dengan hati-hati untuk menciptakan gaya tulisan yang sesuai dengan audiens dan tujuan.

---

<sup>7</sup>Dahlan, *Keterampilan Menulis*, (Cet. VI; Depok: Rajawali Pers, 2018), h. 18-19.

#### f. Penulisan Awal

Mulailah menulis sesuai dengan rencana yang telah dibuat dan fokus pada pengembangan ide tanpa terlalu khawatir tentang kesalahan tata bahasa pada tahapan awal.

#### g. Pengembangan Gaya Pribadi

Tambahkan elemen-elemen yang mencerminkan gaya pribadi atau suara penulis. Sesuaikan gaya dengan keunikan dan karakteristik anda.

#### h. Finalisasi

Hasil versi akhir tulisan anda setelah semua revisi dan perbaikan dilakukan dan pastikan tulisan sudah sesuai dengan tujuan dan audiensnya. Proses ini dapat diadaptasi sesuai kebutuhan dan preferensi pribadi. Selain itu, latihan terus menerus akan membantu meningkatkan keterampilan menulis anda.<sup>8</sup>

### **4. Pengertian Karangan Deskripsi**

Karangan adalah suatu bentuk sistem komunikasi lambang visual. Agar komunikasi lewat lambang tulis dapat seperti yang diharapkan, penulis hendaklah menuangkan gagasannya ke dalam bentuk yang tepat, teratur, dan pula lengkap. Bahasa yang teratur merupakan manifestasi pikiran yang teratur pula.<sup>9</sup>

Kata deskripsi berasal dari kata bahasa latin *describere* yang berarti menggambarkan atau memberikan suatu hal. Dari segi istilah, karangan deskripsi adalah karangan yang bertujuan untuk memberikan rincian atau detail tentang objek sehingga dapat memberi pengaruh pada emosi dan menciptakan imajinasi pembaca bagaikan melihat, mendengar, atau

---

<sup>8</sup>Dahlan, *Keterampilan Menulis*, (Cet. VI; Depok: Rajawali Pers, 2018), h. 19-20.

<sup>9</sup>Burhan Nursugianto, *Penilaian Pengajaran Bahasa*, (Yogyakarta: BPFE, 2009), h. 296.

merasakan langsung apa yang disampaikan penulis.<sup>10</sup> Karangan ini bermaksud menyampaikan kesan tentang suatu hal kepada pembaca. Misalnya, suasana perkotaan yang padat, masyarakat yang egois, jalan yang ramai kendaraan bahkan macet, semua itu dilukiskan dalam bentuk tulisan. Perlu diketahui bahwa bukan sesuatu yang terlihat saja yang dideskripsikan, misalnya rasa takut, kasih sayang, haru, senang dan lain-lain.

Sabarti Akhadiah, mengungkapkan bahwa deskripsi merupakan usaha untuk menggambarkan dengan kata-kata wujud atau sifat lahiriah suatu objek. Melalui deskripsi, seorang penulis berusaha memindahkan kesan-kesan hasil pengalaman dan perasaannya kepada pembaca dengan membeberkan sifat dan semua perincian yang ada pada sebuah objek.<sup>11</sup>

Karangan deskripsi adalah jenis tulisan yang bertujuan untuk menggambarkan secara rinci tentang suatu objek, tempat, orang, atau peristiwa. Dalam karangan deskripsi, penulis menggunakan kata-kata yang vivid atau detail untuk memberikan gambaran yang jelas kepada pembaca sehingga mereka dapat membayangkan atau memahami dengan baik apa yang dijelaskan dalam tulisan tersebut.<sup>12</sup>

Berdasarkan pendapat yang dikemukakan di atas, bahwa dapat disimpulkan bahwa karangan deskripsi adalah suatu bentuk sistem komunikasi melalui bahasa yang tepat dan teratur melukiskan sesuatu sesuai dengan sebenarnya, sehingga pembaca seolah-olah melihat dan merasakan sesuai yang dialami penulis.

---

<sup>10</sup>Semi M.A, *Dasar-dasar keterampilan menulis*, (Bandung: Angkasa, 2007), h. 66.

<sup>11</sup>Sabarti Akhadiah, *Pembinaan Kemampuan Menulis Bahasa Indonesia*, (Jakarta: Erlangga, 2012), h. 131.

<sup>12</sup>Suparno dan Muhammad Yunus, *keterampilan Dasar Menulis*, (Jakarta: Universitas Terbuka, 2008), h. 15-16.

## **5. Jenis-Jenis Karangan Deskripsi**

### **a. Deskripsi Objektif**

Menggambarkan objek atau situasi secara obyektif, tanpa memberikan pendapat atau perasaan penulis.

### **b. Deskripsi Subjektif**

Selain menyajikan informasi factual, juga mencerminkan pandangan atau perasaan pribadi penulis terhadap objek atau situasi.

### **c. Deskripsi Ilmiah**

Merinci dan menjelaskan suatu objek atau fenomena secara sistematis dengan menggunakan istilah-istilah ilmiah dan data yang relevan.

### **d. Deskripsi Tokoh**

Fokus pada gambaran karakter atau sifat seseorang, menyajikan informasi tentang penampilan fisik, kepribadian, atau pengalaman hidupnya.

### **e. Deskripsi Tempat**

Menjelaskan tempat tertentu, seperti lingkungan geografis, suasana, dan elemen-elemen fisiknya.

### **f. Deskripsi Peristiwa**

Menggambarkan peristiwa atau kejadian tertentu dengan memperlihatkan urutan waktu dan detail-detail yang terkait.

### **g. Deskripsi Alam**

Menggambarkan keindahan alam, seperti pemandangan alam, gunung, sungai, atau hutan.

### **h. Deskripsi Produk**

Memberikan informasi rinci tentang suatu produk, mencakup fitur, manfaat, dan kegunaannya.



i. Deskripsi Seni

Membahas karya seni, baik itu lukisan, patung, musik, atau karya seni visual lainnya.

j. Deskripsi Proses

Menjelaskan langkah-langkah atau tahapan suatu proses, baik itu alami atau buatan manusia.<sup>13</sup>

**6. Langkah-Langkah dalam Menulis Karangan Deskripsi**

1. Pemilihan Objek: pilih objek yang ingin anda deskripsikan. Ini biasa berupa tempat, orang atau objek.
2. Perencanaan: buat rangkaian ide atau poin-poin utama yang ingin anda sertakan dalam deskripsi anda.
3. Penggunaan Indra: gambarkan pengalaman melalui penggunaan panca indra, seperti penglihatan, pendengaran, penciuman, peraba, dan pengecap.
4. Pilihan Kata: gunakan kata-kata deskriptif yang kaya dan spesifik untuk menggambarkan objek secara rinci.
5. Susunan Tertentu: aturan deskripsi anda secara teratur, misalnya dari segi atas ke bawah, kiri ke kanan, atau sesuai urutan logis.
6. Pengaturan Waktu: tentukan kapan deskripsi itu terjadi, baik itu masa lalu, sekarang atau masa depan.
7. Pembukaan dan Penutup: mulailah dengan pembukaan yang menarik perhatian dan penutup dengan kesimpulan yang memperkuat kesan keseluruhan deskripsi.<sup>14</sup>

---

<sup>13</sup>Suparno dan Muhammad Yunus, *keterampilan Dasar Menulis*, (Jakarta: Universitas Terbuka, 2008), h. 21-22.

<sup>14</sup>Dalman, *Menulis Karya Ilmiah*, (Depok: Rajagrafindo Persada, 2015), h. 35.

## **B. Media Gambar**

### **1. Pengertian Media Gambar**

Gambar adalah media pembelajaran berbentuk grafis yang berisi gambar, foto, simbol yang terletak pada sisi depan maupun sisi belakang dan diperjelas dengan keterangan kata maupun kalimat. Media gambar menuntun peserta didik terhadap sesuatu yang berkaitan dengan gambar. Hal senada juga dikemukakan oleh Indriana, media gambar adalah media pembelajaran dalam bentuk kartu bergambar yang ukurannya seukuran postcard atau sekitar 25 x 30 cm. gambar yang ditampilkan dalam kartu tersebut adalah gambaran tangan atau foto, atau gambar/foto yang sudah ada dan ditempelkan pada lembaran kartu-kartu tersebut. Adapun menurut Arsyad dalam artikel Femmy Angreany dan Syukur Saud, media gambar adalah kartu kecil yang berisi gambar, teks, simbol, yang mengarahkan peserta didik terhadap hal yang berkaitan dengan gambar, gambar berukuran 8 x 12 cm, dikondisikan berdasarkan dengan jumlah peserta didik di dalam kelas.<sup>15</sup>

Media gambar adalah alat yang dapat digunakan sebagai pembawa pesan atau materi pelajaran dalam suatu kegiatan pembelajaran yang dimaksudkan untuk memudahkan peserta didik memahami materi pelajaran.<sup>16</sup>

Penggunaan media gambar dalam proses pembelajaran memiliki beberapa alasan penting diantaranya:

---

<sup>15</sup>Femmy Angreany dan Syukur Saud, "Keefektifan Media Pembelajaran Flashcard Dalam Keterampilan Menulis Karangan Sederhana Bahasa Jerman Siswa Kelas XI IPA SMA NEGERI 9 Makassar". *Jurnal Pendidikan Bahasa Asing dan Sastra*, Vol. 1 No. 2 (Agustus 2017), h. 140.

<sup>16</sup>Azhar Arsyad, *Media Pembelajaran*, (Jakarta: Raja Grafindo Persada, 2015), h. 45.

a. Memfasilitasi Pemahaman

Gambar dapat membantu peserta didik memahami konsep yang kompleks dengan cara yang lebih kongkrik dan visual. Hal ini dapat mempermudah pemahaman peserta didik terhadap materi pembelajaran.

b. Mempelajari Konsep

Gambara dapat digunakan untuk mengilustrasikan konsep-konsep abstrak atau proses yang sulit dijelaskan hanya dengan kata-kata. Gambar juga dapat memberikan gambaran yang jelas dan kongkrik kepada peserta didik tentang apa yang sedang dipelajari.

c. Memperkaya pembelajaran

Penggunaan media gambar dapat membuat pembelajaran lebih menaruik dan menyenangkan bagi peserta didik. Hal ini juga dapat membantu meningkatkan minat dan motivasi peserta didik terhadap materi pembelajaran.

d. Mengaktifkan Keterlibatan peserta didik

Peserta didik lebih aktif terlibat dalam pembelajaran ketika mereka memiliki visual yang mendukung dalam memahami materi. Gambar juga dapat digunakan untuk merangsang pertanyaan, dikusi, dan pemikiran kritis peserta didik.

e. Mendukung gaya belajara peserta didik

Setiap peserta didik memiliki gaya belajar yang berbeda-beda, dan beberapa peserta didik responsif terhadap informasi visual dari pada teks. Penggunaan media gambar dapat membantu menyediakan alternatif yang sesuai dengan gaya belajar peserta didik yang lebih visual.

f. Meningkatkan Retensi Informasi

Penelitian menunjukan bahwa gambar dapat membantu meningkatkan

retensi informasi dalam jangka panjang. Penggunaan gambar dapat membantu peserta didik mengingat informasi dengan lebih baik dari pada hanya menggunakan teks. Dengan demikian, penggunaan media gambar dalam proses pembelajaran dapat memberikan banyak manfaat bagi peserta didik, termasuk membantu pemahaman, memperjelas konsep, meningkatkan minat dan motivasi, serta mendukung gaya belajar individu.<sup>17</sup>

Berdasarkan pengertian di atas, maka media pembelajaran merupakan segala sesuatu yang digunakan dalam kegiatan pembelajaran agar dapat merangsang pikiran, perasaan, minat dan perhatian peserta didik sehingga proses interaksi komunikasi edukasi antara guru dan peserta didik dapat berlangsung secara tepat guna dan berdaya guna yang berfungsi sebagai perantara yang digunakan sebagai alat bantu sehingga lebih mudah memahami materi.

#### 1. Manfaat media gambar

- a. Menimbulkan daya tarik pada diri peserta didik.
- b. Mempermudah pengertian atau pemahaman peserta didik.
- c. Mempemudah pemahaman yang sifatnya abstrak.
- d. Memperjelas dan memperbesar bagian yang penting atau yang kecil sehingga dapat diamati.
- e. Menyingkat suatu uraian. Informasi yang diperjelas dengan kata-kata mungkin membutuhkan uraian panjang.<sup>18</sup>

Oleh sebab itu penggunaan media gambar sangat mempengaruhi hasil belajar peserta didik. Semakin baik penggunaan media gambar yang

---

<sup>17</sup>Ina Magdalena ddk, "penggunaan media gambar dalam meningkatkan minat belajar siswa kelas IV di SDN 09 Kamal Pagi" *Jurnal pendidikan dan Ilmu Sosial*, Vol 3 No. 2 (Agustus 2021), h. 341.

<sup>18</sup>Subana, *Fungsi dan Manfaat Media Pembelajaran* (Jakarta: Rineka Cipta 2014), h. 23.

dilakukan oleh guru maka akan semakin baik pula hasil yang akan diraih oleh suatu lembaga pendidikan. Pembelajaran dengan menggunakan media gambar akan dapat meningkatkan hasil belajar peserta didik.

## 2. Ciri-Ciri Media Gambar

Adapun ciri-ciri yang ada pada media gambar adalah sebagai berikut:

- a. Gambar berupa kartu bergambar yang efektif,
- b. Mempunyai dua sisi depan dan belakang,
- c. Sisi depan berisi gambar atau tanda simbol,
- d. Sisi belakang berisi definisi, keterangan, gambar, jawaban, atau uraian, sederhana dan mudah dibuat.<sup>19</sup>

## 3. Kelebihan dan Kekurangan Media Gambar

Adapun kelebihan media yaitu, mudah dibawa-bawa, praktis karna mudah dibuat dan mudah digunakan oleh guru tanpa menggunakan skill tertentu, gampang diingat, dan menyenangkan karna media gambar ini dapat pula digunakan dalam suatu permainan.

Selain kelebihan, media gambar juga memiliki kelemahan antara lain, gambar hanya dapat dikenali atau dipahami melalui indra mata saja, dan ukurannya sangat terbatas untuk kelompok besar.<sup>20</sup>

## 4. Langkah-Langkah Penggunaan Media Gambar

Langkah-langkah penggunaan media gambar yang dikemukakan oleh Buttner dalam artikel Femmy Angreany yaitu, berikan kepada murid-murid yang bekerja secara berkelompok dan beri sekumpulan gambar berisi

---

<sup>19</sup>Sri Anita, *Media Pembelajaran*, (Surakarta: Panitia Setifikasi Guru Rayon 13 Surakarta, 2008), h. 34.

<sup>20</sup>Femmy Angreany, "Keefektifan Media Pembelajaran *Flashcard* dalam Keterampilan Menulis karangan Sederhana Bahasa Jerman". *Jurnal pendidikan Bahasa Asing dan Sastra*, Vol. 1 No. 2 (Agustus 2017), h. 140.

bermacam-macam kata atau gambar. Mintalah mereka untuk menggunakan semua gambar secara kreatif untuk menyusun kalimat, pertanyaan, membuat kalimat pernyataan benar atau salah, atau menulis cerita dengan menggunakan kosa kata yang tercantum pada kartu-kartu tersebut.<sup>21</sup>

#### 5. Fungsi Media Gambar

Dalam proses belajar gambar memiliki fungsi penting diantaranya

1. Menggambarkan konsep gambar dapat membantu visualisasi dan pemahaman konsep yang kompleks, memudahkan siswa untuk mengingat informasi.
2. Memfasilitasi pemahaman media gambar dapat membantu peserta didik memahami topik atau materi pembelajaran dengan cara yang lebih kongkrit dan menarik.
3. Meningkatkan daya ingat penggunaan daya ingat peserta didik, karena visualisasi dapat membuat informasi lebih mudah diingat dari pada teks saja.
4. Mengajak partisipasi gambar juga dapat digunakan untuk melibatkan peserta didik dalam pembelajaran, menciptakan lingkungan yang lebih interaktif.
5. Menstimulasi kreativitas gambar dapat merangsang kreativitas peserta didik, mendorong mereka untuk berpikir lebih luas dan menciptakan asosiasi baru.
6. Menyesuaikan gaya belajar memasukan gambar dapat membantu menyajikan informasi dengan berbagai cara, sehingga sesuai dengan

---

<sup>21</sup>Buttner, "Pengajaran Kosakata Bahasa Inggris Dengan Media Realia dan Flash Card". *Jurnal PKM: Pengabdian Kepada Masyarakat*, Vol. 1 No. 1 (Januari 2018), h. 141.

ragam gaya belajar peserta didik.<sup>22</sup>

---

<sup>22</sup>Subana, *Fungsi dan Manfaat Media Pembelajaran* (Jakarta: Rineka Cipta 2014), h. 32.

### BAB III

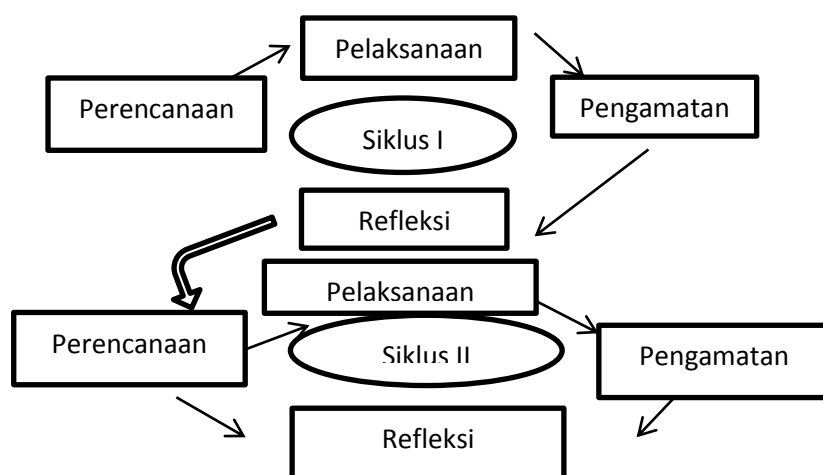
## METODOLOGI PENELITIAN

#### A. Jenis Penelitian

Jenis penelitian yang digunakan pada penelitian ini adalah Penelitian Tindakan Kelas (PTK). Penelitian tindakan kelas adalah bentuk kajian yang bersifat reflektif oleh pelaku tindakan, dilakukan untuk meningkatkan kemantapan rasional dari tindakan-tindakan mereka dalam melaksanakan tugas, memperdalam pemahaman terhadap tindakan yang dilakukan serta memperbaiki kondisi praktik pembelajaran yang dilakukan.<sup>1</sup>

Model penelitian tindakan kelas ini dilakukan 2 siklus dengan menggunakan model yang dikembangkan oleh Suharsimi Arikunto. Setiap siklus terdiri dari empat tahap kegiatan, yaitu tahap perencanaan, tahap pelaksanaan, tahap pengamatan, dan tahap refleksi. Adapun model dalam penelitian ini adalah sebagai berikut.<sup>2</sup>

**Gambar 3. 1**  
**Penelitian Tindakan Kelas Model Kurt Lewin**



<sup>1</sup>Sulaiman Saat dan Siti Mania, *Pengantar Metodologi Penelitian Panduan bagi Pemula* (Cet. II, Edisi Revisi; Gowa: Pustaka Al Maidah, 2020), h. 202.

<sup>2</sup>Suharsimi Arikunto, *Model Penelitian Tindakan Kelas*, (Jakarta: Bumi Aksara, 2007), h.16.



Tahap-tahap dari penelitian tindakan kelas yaitu sebagai berikut :

1. Siklus I

- a. Tahap Perencanaan

Pada tahap ini peneliti menjelaskan tentang apa, mengapa, di mana, kapan dan bagaimana penelitian dilakukan.<sup>3</sup> Dalam perencanaan tindakan ini peneliti juga perlu mempersiapkan rancangan yang akan diterapkan pada tahap pelaksanaan nantinya. Misalnya: mempersiapkan Rencana Pelaksanaan Pembelajaran (RPP), instrument pengamatan atau observasi terhadap perkembangan dan proses belajar peserta didik di kelas.

- b. Tahap Pelaksanaan

Pada tahap inilah peneliti mengimplementasikan atau menerapkan isi dari hasil rancangan, yaitu melaksanakan tindakan kelas. Dalam tahap ini pelaksana (guru) wajib menaati apa yang sudah dirumuskan sesuai dengan apa yang sudah dirancang, tetapi harus pula berlaku wajar dan tidak direkayasa.<sup>4</sup>

Pelaksanaan tindakan terdapat empat tahapan yaitu: kegiatan awal, kegiatan inti, istirahat dan kegiatan penutup. Adapun rincian pelaksanaannya sebagai berikut:

1. Kegiatan awal

- a) Guru membuka pelajaran dengan mengucapkan salam .
    - b) Guru mengecek kehadiran peserta didik
    - c) Melakukan apersepsi (mengulas materi pelajaran yang lalu dengan tanya jawab) dengan tujuan untuk peserta didik agar siap dalam melaksanakan proses pelajaran.

---

<sup>3</sup>Paizaluddin dan Ermalinda, *Penelitian Tindakan Kelas ( Classroom Action Research)*, (Bandung: Alfabeta, 2014), h. 34.

<sup>4</sup>Sudaryono, *Metode Penelitian Kuantitatif, Kualitatif dan Mix Method*. (Cet. IV; Bandung: PT Raja Grafindo Persada, 2021), h. 604.

- d) Guru menyampaikan tujuan pembelajaran yang ingin dicapai kepada peserta didik.

## 2. Kegiatan Inti

- a) Peneliti bertanya dengan peserta didik tentang konsep karangan deskripsi yang diketahui peserta didik.
- b) Peneliti menjelaskan materi tentang karangan deskripsi .
- c) peneliti mendorong peserta didik untuk mengumpulkan ide-ide berdasarkan gambar yang mereka amati.
- d) Peneliti membimbing peserta didik dalam menulis karangan deskripsi berdasarkan gambar yang telah mereka pilih.

## 3. Kegiatan penutup

- a) Peneliti dan peserta didik menyimpulkan materi pembelajaran yang sudah dipelajari.
- b) Peneliti menutup dengan doa dan mengucapkan salam.

### c. Observasi

Tahap ini adalah kegiatan observasi atau pengamatan yang dilakukan oleh peneliti dan peserta didik. Menurut Wina Sanjaya observasi yaitu cara mengumpulkan data melalui teknik mengamati setiap kejadian yang akan berlangsung serta mencatat dengan menggunakan alat observasi terkait sesuatu yang akan diteliti.<sup>5</sup> Tujuan observasi ini untuk memperoleh informasi yang mendalam tentang proses pembelajaran.

### d. Refleksi

Setelah melakukan observasi atau pengamatan terhadap tindakan kelas, maka langkah selanjutnya adalah melakukan refleksi. Pada tahap refleksi hasil yang dapat dalam tahap observasi dianalisis apakah sesuai

---

<sup>5</sup> Wina Sanjaya, *Penelitian Tindakan Kelas* (Jakarta: Kencana, 2009), h.86.

dengan yang diharapkan atau belum, dalam hal ini diadakan perencanaan pada siklus berikutnya jika belum sesuai dengan tujuan yang diharapkan.

Menurut Wahid Murni dan Nur Ali, refleksi yaitu kegiatan menganalisis hasil observasi atau pengamatan dengan tujuan untuk mengetahui sudah sejauh mana peningkatan metode yang sedang diterapkan apakah telah berhasil memecahkan masalah atau tidak, maka akan dilakukan tindakan dengan memfokuskan apa saja yang menjadi penghambat kekurangan keberhasilan tersebut.<sup>6</sup>

## 2. Siklus II

Pelaksanaan siklus II berdasarkan hasil dari refleksi Spada siklus I. siklus II dilaksanakan apabila proses pembelajaran siklus I kurang memuaskan atau tidak sesuai dengan hasil diharapkan. Pada dasarnya pelaksanaan siklus II adalah untuk memperbaiki kelemahan-kelemahan yang terjadi pada siklus I. jika hasil yang diperoleh sesuai dengan tujuan yang ingin dicapai, maka pelaksanaan dari siklus II tidak perlu dilakukan kembali.

### **B. Lokasi Penelitian**

Dalam Penelitian ini peneliti mengambil lokasi penelitian di Kelas IV SDN 09 Sila Kec. Bolo Kab. Bima.

### **C. Subjek Penelitian**

Subjek dalam penelitian ini adalah peserta didik kelas IV SDN 09 Sila Kec. Bolo Kab. Bima yang berjumlah 28 orang peserta didik yang terdiri dari 18 laki laki dan 10 perempuan, sedangkan objek dalam penelitian ini adalah keseluruhan pelaksanaan proses dan hasil yang diperoleh dari model

---

<sup>6</sup>Wahid Murni dan Nur Ali, *Penelitian Tindakan Kelas*, (Malang: UM PRESS, 2008), h. 101-102.

peningkatan dalam pembelajaran.

#### **D. Teknik Pengumpulan Data**

Teknik pengumpulan data dalam penelitian ini meliputi observasi, tes, dan dokumentasi. Adapun penjelasan dari ketiga teknik pengumpulan data tersebut adalah sebagai berikut:

##### **1. Tes**

Tes adalah alat ukur atau prosedur yang digunakan untuk mengetahui atau mengukur sesuatu dalam suasana, dengan cara dan aturan-aturan yang sudah ditentukan.<sup>7</sup> Tes merupakan suatu kegiatan yang dilakukan atau digunakan guru untuk mengetahui hasil dari suatu proses pembelajaran yang telah dilaksanakan.

Berdasarkan pengertian tes di atas dapat disimpulkan bahwa tujuan melakukan tes adalah untuk mengetahui pemahaman peserta didik dalam menyerap materi yang telah disampaikan.

##### **2. Observasi**

Observasi adalah teknik pengumpulan data dengan cara mengamati secara langsung maupun tidak tentang hal-hal yang diamati dan mencatatnya pada alat observasi.<sup>8</sup> Observasi merupakan pengamatan secara langsung kegiatan yang dilakukan, tujuan observasi ini adalah untuk data-data tentang proses pembelajaran di dalam kelas. Data yang diambil oleh peneliti adalah data aktivitas peserta didik dalam proses pembelajaran yang sedang berlangsung.

---

<sup>7</sup>Suharsimi arikunto, *Dasar-Dasar Evaluasi Pendidikan*, (Jakarta: Bumi Aksara, 2012), h.67.

<sup>8</sup>Wina Sanjaya, *Penelitian Pendidikan Jenis, Metode dan Prosedur*, (Jakarta: Kencana Prenanda Media Group, 2013), h.270.

Berdasarkan pengertian di atas dapat disimpulkan bahwa tujuan melakukan observasi adalah untuk mengetahui dan mengukur penilaian afektif (sikap) peserta didik kepada guru dan teman sebayanya. Observasi juga untuk melihat keaktifan peserta didik saat kegiatan belajar di dalam kelas.

### **E. Analisis Data**

Analisis data dilakukan dengan menggunakan teknik analisis deskripsi untuk data kuantitatif berupa hasil belajar menulis karangan deskripsi yang didapat oleh peserta didik dalam melakukan proses pembelajaran dengan menggunakan media gambar dan statistik deskriptif untuk mencari nilai rata-rata, presentase keberhasilan belajar.

#### **1. Analisis Data Observasi**

Berikut merupakan teknik penskoran obeservasi peserta didik dan observasi guru adalah sebagai beriku:

Rumus	Keterangan
$NS = \frac{f}{n} \times 100$	n= Jumlah skor maksimal f= Jumlah skor yang diperoleh NS= Nilai observasi peserta didik

Tingkat Nilai Rata-Rata Non Tes Kelas	Arti
90-100	Sangat Baik
80-89	Baik
70-79	Cukup
60-69	Kurang
<60	Sangat Kurang Baik

Berdasarkan kriteria tersebut, aktifitas guru dan peserta didik dikatakan baik jika memperoleh nilai 81-90. Oleh karena itu, dalam penelitian ini aktifitas guru dan peserta didik dikatakan berhasil atau meningkat jika mendapatkan skor > 81.

## 2. Analisis Data Dokumentasi

Analisis data dokumentasi yang dimaksudkan adalah analisis data dalam perangkat pembelajaran seperti RPP, hasil evaluasi peserta didik pembelajaran menulis karangan deskripsi, foto saat proses pembelajaran berlangsung dengan menggunakan media gambar serta data-data lainnya yang menunjang selama penelitian berlangsung.

## 3. Analisis Data Tes

Untuk menghitung persentase hasil belajar akan digunakan rumus sebagai berikut:

Rumus	Keterangan
$P = \frac{f}{n} \times 100$	<p>P = Persentase yang akan dihitung</p> <p>f = Jumlah siswa yang tuntas</p> <p>N = Jumlah Siswa</p>

Taraf Keberhasilan	Arti
81-100%	Sangat Tinggi
61-80%	Tinggi
41-60%	Cukup
21-40%	Rendah
<20	Sangat Rendah

Berdasarkan kriteria tersebut, kelulusan hasil belajar peserta didik dikatakan baik jika memperoleh nilai 81-90. Oleh karena itu, dalam penelitian ini kelulusan hasil belajar peserta didik dikatakan berhasil atau meningkat jika mendapatkan skor > 81%.

#### **F. *Kriteria Keberhasilan***

Kriteria keberhasilan harus realistis dan data dapat diukur. Kriteria keberhasilan yang digunakan oleh peneliti, adalah:

1. Persentase ketuntasan peserta didik adalah 80% dari nilai KKM 75.
2. Rata-rata perolehan nilai peserta didik adalah 81.
3. Nilai akhir dari aktivitas peserta didik dan guru yaitu  $\geq 81$ .

## **BAB IV**

### **HASIL PENELITIAN DAN PEMBAHASAN**

#### **A. Hasil Penelitian**

Berdasarkan hasil Penelitian yang telah dilakukan di SDN 09 Sila Kec. Bolo Kab. Bima kelas IV yang berjumlah 28 peserta didik dengan menggunakan penelitian tindakan kelas, dengan pengumpulan data menggunakan instrument observasi serta untuk mengukur keterampilan menulis karangan deskripsi menggunakan media gambar.

##### **1. Meningkatkan Keterampilan Menulis Karangan Deskripsi Menggunakan Media Gambar Peserta Didik di Kelas IV SDN 09 Sila Kec. Bolo Kab. Bima.**

###### **a. Penyajian data siklus I**

Kegiatan yang dilakukan pada siklus I meliputi tahap perencanaan, pelaksanaan, observasi, tes, dan refleksi. Masing-masing tahap tersebut diuraikan sebagai berikut:

###### **1. Perencanaan**

Sebelum melakukan kegiatan maka langkah pertama yang dilakukan peneliti dengan berkolaborasi dengan guru kelas adalah:

- a. Menyusun rencana pembelajaran (RPP) yang berfungsi sebagai pedoman bagi peneliti saat melakukan kegiatan pembelajaran di kelas.
- b. Mempersiapkan media gambar berupa pemandangan yang akan digunakan dalam menulis karangan deskripsi.
- c. Mempersiapkan lembar instrumen tes penilaian peningkatan keterampilan menulis karangan deskripsi peserta didik serta mempersiapkan alat untuk mendokumentasikan kegiatan pembelajaran seperti kamera HP.

###### **2. Pelaksanaan Siklus I**

Tindakan pada siklus I ini terbagi menjadi 2 kali pertemuan, yaitu mulai pada tanggal 20 September 2023 dan tanggal 23 September 2023. Pelaksanaan tindakan dilakukan sesuai dengan perencanaan yang telah dirancang sebelumnya. Adapun



tahapan pelaksanaannya terbagi menjadi tiga yaitu kegiatan awal, inti dan penutup.

#### 1. Pertemuan pertama siklus I

Pertemuan ini dilaksanakan pada tanggal 20 September 2023 dengan alokasi waktu 2 x 45 menit. Adapun kegiatan dalam proses pembelajaran peserta didik sebagai berikut:

#### 2. Kegiatan Awal (10 menit)

Kegiatan awal pembelajaran mengucapkan salam dan meminta peserta didik untuk berdoa dilanjutkan dengan menyampaikan materi yang akan dipelajari serta menyampaikan metode pembelajaran, serta mengecek kehadiran peserta didik. Mengarahkan peserta didik untuk mengenal karangan deskripsi.

#### 3. Kegiatan Inti (70 menit)

- a. Peneliti bertanya jawab dengan peserta didik tentang konsep karangan deskripsi yang diketahui peserta didik.
- b. Peneliti menjelaskan materi tentang karangan deskripsi
- c. Peneliti mengajak peserta didik untuk mengamati gambar secara seksama.
- d. Peneliti mendorong peserta didik untuk mengumpulkan ide-ide berdasarkan gambar yang mereka amati.
- e. Peneliti membimbing peserta didik dalam menulis karangan deskripsi berdasarkan gambar yang telah mereka pilih.

#### 2. Kegiatan Akhir (10 menit)

Pada kegiatan akhir peserta didik dibimbing untuk menarik sebuah kesimpulan dari hasil pembelajaran, memberikan pesan-pesan moral serta mengakhiri pertemuan dan salam.

#### 3. Pertemuan 2

Dilaksanakan pada tanggal 23 September 2023 dengan alokasi waktu 2 x 45 menit. Adapun kegiatan yang dilakukan oleh pendidik sebagai berikut:

#### a. Kegiatan Awal (10 menit)

Pada kegiatan awal pembelajaran melalui penggunaan media gambar, pendidik

menyiapkan kegiatan pelajaran, mengecek kehadiran, memberikan apersepsi, serta menyampaikan tujuan pembelajaran.

b. Kegiatan Inti (70 menit)

Pada kegiatan inti pembelajaran tahapan yang dilakukan antara lain: peneliti menjelaskan materi karangan deskripsi dengan menyesuaikan materi yang ada di LKS dan mengingatkan peserta didik untuk lebih aktif dalam proses pembelajaran. Tahap selanjutnya pendidik menyuruh peserta didik menuliskan karangan deskripsi dengan menggunakan media untuk melatih agar bisa lebih dipahami kembali. Setelah membahas LKS, peneliti memberikan evaluasi.

c. Kegiatan Akhir (10 menit)

Pada kegiatan akhir pembelajaran, hal-hal yang diberikan berupa pesan-pesan moral serta memotivasi peserta didik untuk tetap semangat mengikuti pelajaran, mengakhiri dengan doa dan salam.

### 3. Hasil Observasi dan Evaluasi

Adapun yang diamati dalam hal ini ialah aktivitas yang dilakukan guru dan siswa dalam menjalani proses pembelajaran materi sumber daya alam menggunakan media *Card Sort*. Adapun data hasil observasinya adalah sebagai berikut:

a. Observasi Aktivitas Guru

Berikut adalah hasil dari observasi terhadap aktivitas guru selama menjalani proses pembelajaran:

No	Aspek yang diamati	Skor			
		1	2	3	4
1	Guru menyiapkan peserta didik secara psikis dan fisik untuk mengikuti proses pembelajaran			√	
2	Guru mengucapkan salam dan berdoa Bersama				√
3	Guru mengecek kehadiran peserta didik			√	
4	Guru memberikan apersepsi dan mengaitkan materi dengan kehidupan sehari-hari			√	
5	Guru menjelaskan tujuan pembelajaran atau kompetensi dasar yang akan dicapai			√	
6	Guru menjelaskan materi karangan deskripsi secara singkat kepada peserta didik sesuai dengan konsep.			√	

7	Guru memberikan kesempatan kepada peserta didik untuk bertanya tentang karangan deskripsi.			√	
8	Guru memperkenalkan serta menjelaskan kegiatan menulis karangan deskripsi menggunakan media gambar kepada peserta didik				
10	Guru mengarahkan peserta didik untuk menulis karangan deskripsi dengan menggunakan media gambar.			√	
11	Guru mengelolah kelas dengan efektif tanpa mendominasi atau sibuk dengan kegiatan sendiri agar semua waktu peserta didik dapat dimanfaatkan secara produktif.			√	
12	Guru mampu menyesuaikan aktivitas pembelajaran yang dirancang dengan kondisi kelas.			√	
13	Guru melakukan penilaian dan/atau refleksi terhadap kegiatan yang sudah dilaksanakan			√	
14	Guru menyampaikan rencana pembelajaran pada pertemuan berikutnya			√	
15	Penggunaan waktu sesuai yang direncanakan			√	
16	Menggunakan bahasa yang santun, komunikatif, baik dan benar.				√

Jumlah Skor	47
Jumlah Skor Maksimal	64
Nilai Observasi Aktivitasn Guru	73,4

Dari data di atas menyatakan bahwa selama menjalani aktivitas pembelajaran baik dari kegiatan awal, kegiatan inti dan juga kegiatan penutup, guru telah memperoleh nilai 73,4 (Cukup) dari total ini belum memenuhi batas minimal nilai yang telah ditentukan dalam indikator kinerja.

b. Observasi Aktivitas peserta didik

No	Aspek yang diamati	Skor			
		1	2	3	4
1	Peserta didik mempersiapkan secara psikis dan fisik untuk mengikuti proses pembelajaran.			√	
2	Peserta didik menjawab salam dan berdoa bersama.			√	
3	Peserta didik hadir dengan tepat waktu dan Merespon absensi guru.			√	
4	Peserta didik memperhatikan penyampaian tujuan pembelajaran atau kompetensi dasar yang disampaikan guru.			√	
5	Peserta didik memperhatikan penyampaian guru terkait materi karangan deskripsi secara singkat sesuai dengan konsep.			√	
6	Peserta didik aktif bertanya tentang materi karangan deskripsi.			√	
7	Peserta didik memperhatikan demonstrasi guru dalam memperkenalkan serta menjelaskan cara menulis karangan deskeipsi menggunakan media gambar.			√	

8	Peserta didik aktif bertanya dan bekerja sesuai dengan perintah guru serta memperhatikan dengan baik.			√	
10	Peserta didik menjawab pertanyaan yang termuat di dalam kegiatan menulis karangan deskripsi menggunakan media gambar.			√	
11	Peserta didik memperhatikan penjelasan serta umpan balik guru terhadap proses dan hasil pembelajaran.			√	
12	Peserta didik untuk menyimpulkan hasil pembelajaran materi menulis karangan deskripsi .			√	
13	Peserta didik memperhatikan penjelasan guru tentang rencana pembelajaran pada pertemuan berikutnya.			√	
Jumlah Skor		39			
Jumlah Skor Maksimal		52			
Nilai Observasi Aktivitasn Siswa		75			

Dari data di atas menunjukkan bahwa selama menjalani aktivitas pembelajaran baik dari kegiatan awal, kegiatan inti dan juga kegiatan penutup, peserta telah memperoleh nilai 75 (kurang) dari total nilai yaitu 100. Nilai ini telah masuk dalam kategori kurang, dan belum mencapai indikator kinerja yang telah ditentukan. Oleh karena itu peneliti masih perlu melakukan peningkatan dalam hal aktivitas peserta didik selama proses pembelajaran.

Setelah pelaksanaan proses pembelajaran melalui penggunaan media gambar pada siklus I, maka diberikan tes siklus yang dilaksanakan pada akhir siklus untuk mengetahui peningkatan hasil tes menulis karangan deskripsi peserta didik kelas IV SDN 09 Sila Kec. Bolo Kab. Bima.

**Tabel 4.1**  
**Distribusi Frekuensi Data Hasil Tes Menulis Karangan Deskripsi**  
**Peserta Didik Kelas IV SDN 09 Sila Kec. Bolo Kab. Bima pada Siklus I**  
**Siklus I**

	Frekuensi	Percent	Valid Percent	Cumulative Percent
Valid Rendah	15	53.6	53.6	53.6
Sedang	7	25.0	25.0	78.6
Tinggi	6	21.4	21.4	100.0
Total	28	100.0	100.0	

Sumber Data: Hasil Tes Peserta Didik

Berdasarkan distribusi frekuensi tabel di atas diperoleh data keterampilan menulis karangan deskripsi peserta didik kelas IV SDN 09 Sila Kec. Bolo Kab. Bima pada siklus I terdiri dari tiga kategori, yaitu kategori rendah, kategori sedang, dan kategori tinggi. Dari hasil perhitungan di atas dapat diketahui bahwa kemampuan menulis karangan deskripsi peserta didik pada kategori rendah dengan persentase 50% terdapat 15 orang peserta didik, kemudian pada kategori sedang dengan persentase 32,14% terdapat 7 orang peserta didik, dan pada kategori tinggi dengan persentase 17,86% terdapat 6 orang peserta didik. Dengan demikian, dapat disimpulkan bahwa kemampuan menulis karangan deskripsi peserta didik masih berada pada kategori rendah atau dengan kata lain masih memerlukan siklus selanjutnya untuk mencapai tingkat kategori yang diinginkan.

Penjelasan di atas menerapkan bahwa hasil belajara peserta didik telah menunjukkan peningkatan ketuntasan belajar peserta didik telah diberikan tindakan dengan menggunakan media gambar. Namun ketuntasan hasil belajar peserta didik yang diperoleh pada siklus I belum mencapai indikator keberhasilan yang telah ditetapkan dalam penelitian ini yaitu hasil belajar menulis karangan deskripsi menggunakan media gambar dengan rata-rata ketuntasan mencapai 75%.

### **B. Refleksi Siklus I**

Pada akhir siklus I dilakukan tahap refleksi, tahap ini merupakan tahap untuk menganalisis dan menelaah kegiata pembelajaran yang telah dilakukan untuk direncanakan perbaikan pada pelaksanaan siklus II. Kegiatan refleksi ini dilakukan oleh peneliti dan guru yang bersangkutan. Pada akhir siklus I diperoleh data bahwa hasil belajar belum memenuhi kriteria keberhasilan yang diharapkan dan harus dilakukan perbaikan pada siklus II, antara lain:

1. Beberapa peserta didik masih mengalami kesulitan dalam menentukan topik dalam menulis karang deskripsi.
2. Masih ada peserta didik yang belum fokus dalam mengikuti proses pembelajaran, ada yang mengganggu temannya serta adapula yang bercerita
3. Pada saat proses menulis masih ada beberapa peserta didik yang belum memahami apa yang akan dia tulis sehingga belum mampu menulis dengan maksimal.
4. Masih banyak peserta didik yang hasil belajarnya belum mencapai KKM.

Adapun tindakan yang akan dilakukan pada siklus II yaitu:



- a. Memberikan bimbingan kepada peserta didik yang kurang aktif dalam kegiatan belajar dengan lebih melakukan pendekatan secara individu.
- b. Menjelaskan kepada peserta didik bagaimana cara menggunakan tanda baca dalam menulis karangan deskripsi.
- c. Lebih kreatif dalam memancing keberanian peserta didik untuk menanyakan apa saja yang belum dipahami.

Berdasarkan refleksi di atas, maka dapat disimpulkan bahwa pembelajaran untuk tindakan siklus I belum mencapai skor yang diharapkan sehingga perlu adanya perbaikan-perbaikan untuk tindakan selanjutnya.

## **2. Penyajian data Siklus II**

Pelaksanaan tindakan kelas dilakukan pada siklus II sama dengan kegiatan yang dilakukan pada siklus I yaitu meliputi perencanaan, pelaksanaan, observasi dan refleksi. Masing-masing kegiatan diuraikan sebagai berikut:

### **a. Perencanaan Siklus II**

Berdasarkan hasil yang diperoleh dari pelaksanaan siklus I dari segi hasil tes menulis siklus serta observasi aktivitas yang peserta didik, maka pada siklus II ini dilakukan proses perbaikan terhadap kekurangan-kekurangan yang ditemukan selama pelaksanaan pembelajaran yang sebelumnya, pada tahap ini peneliti merumuskan dan mempersiapkan: rencana pelaksanaan pembelajaran, lembar penilaian dan lain sebagainya yang diperlukan dalam rangka menganalisis data. Selain dari pada itu perlu adanya penggunaan media gambar supaya efektif agar peserta didik lebih memahami serta lebih aktif dalam proses pembelajaran, sehingga diharapkan pada siklus II ini dapat meningkatkan keterampilan menulis karangan

deskripsi peserta didik kelas IV SDN 09 Sila Kec. Bolo Kab. Bima.

## **b. Pelaksanaan Siklus II**

Pelaksanaan tindakan pada siklus II merupakan tindakan/kegiatan perbaikan atas pelaksanaan tindakan siklus I. Hal-hal yang perlu ditingkatkan pada tahap pelaksanaan adalah perhatian pendidik terhadap peserta didik secara menyeluruh baik dalam proses pembelajaran maupun dalam proses mengerjakan tugas. Tindakan pada siklus II untuk pertemuan I dilaksanakan pada 27 September 2023 dan pertemuan II dilaksanakan pada hari Kamis tanggal 30 September 2023. Adapun langkah-langkah yang telah dibuat dalam rencana pelaksanaan pembelajaran siklus II yaitu:

### **a. Pertemuan I**

Dilaksanakan pada tanggal 27 September 2023 dengan alokasi waktu 2 x 24 menit. Adapun tahap kegiatan belajar mengajar yang dilakukan oleh pendidik adalah sebagai berikut:

#### **a. Kegiatan Awal ( 10 menit)**

Sama halnya dengan pelaksanaan tindakan di siklus I, pada kegiatan awal pembelajaran guru menyiapkan peserta didik untuk belajar, dimulai dengan berdoa, memberikan apersepsi sesuai dengan kegiatan sebelumnya, kemudian pendidik menyampaikan tujuan pembelajaran.

#### **b. Kegiatan Inti (70 menit)**

Memasuki kegiatan inti pembelajaran pendidik menjelaskan materi karangan deskripsi dengan menyesuaikan materi yang ada di LKS dan mengingatkan peserta didik untuk lebih aktif dalam proses pembelajaran serta pendidik memberikan contoh dengan jelas sehingga peserta didik lebih paham. Tahap selanjutnya pendidik menyuruh peserta didik menuliskan karangan deskripsi untuk melatih mengerjakan soal agar bisa lebih dipahami

kembali. Setelah membahas materi pendidik memberikan evaluasi.

c. Tahap Akhir (10 menit)

Kegiatan akhir pembelajaran pendidik memberikan pesan-pesan moral memotivasi peserta didik untuk tetap semangat belajar, mengingatkan kembali terhadap materi yang diajarkan serta mengakhiri pertemuan dengan berdoa. Semua aktivitas peserta didik dari awal hingga akhir pelajaran diobservasi oleh peneliti dengan berpedoman pada lembar observasi peserta didik.

**d. Pertemuan 2**

Dilaksanakan pada hari Sabtu 30 September 2023 dengan alokasi waktu 2 x 45 menit. Adapun tahap kegiatan pembelajaran dilakukan sebagai berikut:

a. Kegiatan Awal (10 menit)

Mengikuti dengan pelaksanaan pada siklus I, pada kegiatan awal pembelajaran melalui penggunaan media gambar pendidik menyiapkan peserta didik untuk belajar, mengecek kehadiran peserta didik, memberikan apersepsi melalui tanya jawab materi yang diajarkan sebelumnya serta menyampaikan tujuan pembelajaran.

b. Kegiatan Inti (70 menit)

Memasuki kegiatan inti pembelajaran dengan penggunaan media gambar dilakukan tahapan yaitu pendidik menjelaskan materi ajar, lebih memperhatikan peserta didik serta meningkatkan perhatian lebih kepada seluruh peserta didik sehingga peserta didik mampu belajar serta memahami materi dengan baik. Setelah proses belajar mengajar pendidik melanjutkan dengan memberikan evaluasi kepada peserta didik.

c. Kegiatan akhir (10 menit)

Kegiatan akhir pembelajaran hal-hal yang dilakukan oleh pendidik adalah memberikan pesan-pesan moral, memotivasi peserta didik untuk terus meningkatkan waktu belajar serta mengakhiri pertemuan dengan berdoa dan salam. Semua aktivitas peserta didik dari awal hingga akhir pembelajaran diobservasi oleh peneliti dengan berpedoman pada lembar observasi peserta didik.

### c. Observasi Siklus II

Adapun yang diamati dalam hal ini ialah aktivitas yang dilakukan guru dan siswa dalam menjalani proses pembelajaran materi sumber daya alam menggunakan media Card Sort. Adapun data hasil observasinya adalah sebagai berikut:

#### 1) Observasi Aktivitas Guru

Berikut adalah hasil dari observasi terhadap aktivitas guru selama menjalani proses pembelajaran:

No	Aspek yang diamati	Skor			
		1	2	3	4
1	Guru menyiapkan peserta didik secara psikis dan fisik untuk mengikuti proses pembelajaran			√	
2	Guru mengucapkan salam dan berdoa Bersama			√	
3	Guru mengecek kehadiran peserta didik			√	
4	Guru memberikan apersepsi dan mengaitkan materi dengan kehidupan sehari-hari				√

5	Guru menjelaskan tujuan pembelajaran atau kompetensi dasar yang akan dicapai			√	
6	Guru menjelaskan materi menulis karangan deskripsi secara singkat kepada peserta didik sesuai dengan konsep.				√
7	Guru memberikan kesempatan kepada peserta didik untuk bertanya tentang materi menulis karangan deskripsi.				√
8	Guru memperkenalkan serta menjelaskan kegiatan cara menulis karangan deskripsi menggunakan media gambar kepada peserta didik.				√
9	Guru memberikan kesempatan kepada peserta didik untuk menjawab pertanyaan yang termuat di dalam kegiatan menulis karangan deskripsi.			√	
10	Guru membagikan evaluasi kepada peserta didik dengan memberikan tes menulis untuk mengetahui kemampuan peserta didik dalam memahami materi yang telah dipelajari				√
11	Guru memberikan penjelasan serta umpan balik terhadap proses dan hasil pembelajaran.				√
12	Guru meminta peserta didik untuk menyimpulkan hasil pembelajaran menulis karangan deskripsi.				√
13	Guru memfasilitasi peserta didik melakukan refleksi untuk memperoleh pengalaman belajar yang telah dilakukan				√
14	Guru melakukan penilaian dan/atau refleksi terhadap kegiatan yang sudah dilaksanakan				√
15	Guru menyampaikan rencana pembelajaran pada pertemuan berikutnya				√

16	Melaksanakan pembelajaran secara runtut dan/atau mengikuti langkah-langkah pembelajaran yang direncanakan.			√	
17	Penggunaan waktu sesuai yang direncanakan				√
18	Menggunakan bahasa yang santun, komunikatif, baik dan benar.				√
Jumlah Skor		66			
Jumlah Skor Maksimal		72			
Nilai Observasi Aktivitasn Guru		91,6			

Dari data di atas menyatakan bahwa selama menjalani aktivitas pembelajaran baik dari kegiatan awal, kegiatan inti dan juga kegiatan penutup, guru memperoleh nilai 91,6 dari total nilai yaitu 100. Nilai ini telah masuk dalam kategori baik dan juga nilai ini telah memenuhi batas minimal nilai yang telah ditentukan dalam indikator kinerja.

Dengan ini maka dapat disimpulkan bahwa hasil observasi aktivitas yang didapatkan oleh guru dalam pembelajaran menulis karangan deskripsi menggunakan media gambar telah tuntas dan berhasil karena telah mencapai skor atau nilai minimal yang telah ditentukan dalam indikator kinerja yaitu sebesar 91.

## 2) Observasi Aktivitas peserta didik

Berikut adalah hasil dari observasi terhadap aktivitas peserta didik selama menjalani proses pembelajaran:

No	Aspek yang diamati	Skor			
		1	2	3	4
1	Peserta didik mempersiapkan secara psikis dan fisik untuk mengikuti proses pembelajaran.			√	

2	Speserta didik menjawab salam dan berdoa bersama.			√	
3	Peserta didik hadir dengan tepat waktu dan merespon absensi guru.			√	
4	Peserta didik memperhatikan penyampaian tujuan pembelajaran atau kompetensi dasar yang disampaikan guru.			√	
5	Peserta didik aktif untuk memilih media gambar yang disediakan guru.			√	
6	Peserta didik memperhatikan penyampaian guru terkait materi menulis karangan deskripsi secara singkat sesuai dengan konsep.				√
7	Speserta didik aktif bertanya tentang karangan deskripsi.			√	
8	Peserta didik memperhatikan demonstrasi guru dalam memperkenalkan serta menjelaskan kegiatan cara menulis karangan deskripsi menggunakan media gambar kepada peserta didik.				√
9	Peserta didik aktif bertanya dan bekerja sesuai dengan perintah guru serta memperhatikan dengan baik.				√
10	Peserta didik menjawab pertanyaan yang termuat di dalam kegiatan menulis karangan deskripsi.			√	
11	Peserta didik mendapatkan evaluasi dari guru dengan mengerjakan tes menulis karangan deskripsi untuk mengetahui kemampuan peserta			√	

	didik dalam memahami materi yang telah dipelajari.				
12	Peserta didik membacakan kembali hasil tulisan, agar peserta didik tahu mana yang salah dalam menulis karangan deskripsi menggunakan media gambar.				√
13	Peserta didik memperhatikan penjelasan serta umpan balik guru terhadap proses dan hasil Pembelajaran .				√
14	Peserta didik menyimpulkan hasil pembelajaran menulis karangan deskripsi menggunakan media gambar				√
15	Peserta didik memperhatikan penjelasan guru Penjelasan guru tentang rencana pembelajaran pada pertemuan berikutnya.			√	
Jumlah Skor		53			
Jumlah Skor Maksimal		60			
Nilai Observasi Aktivitasn peserta didik		88			

Dari data di atas menjelaskan bahwa selama mejalani aktivitas pembelajaran baik dari kegiatan awal, kegiatan inti dan juga kegiatan penutup, peserta didik telah memperoleh nilai 88 dari total nilai yaitu 100. Nilai ini telah masuk dalam kategori baik dan juga nilai ini telah memenuhi batas minimal nilai yang telah ditentukan dalam indikator kinerja.

Dengan ini maka dapat disimpulkan bahwa hasil observasi



aktivitas yang didapatkan oleh peserta didik dalam pembelajaran menulis karangan deskripsi menggunakan media gambar telah tuntas dan berhasil karena telah mencapai skor atau nilai minimal yang telah ditentukan dalam indikator kinerja yaitu sebesar 88.

Ada beberapa tahapan dalam melakukan observasi yang pertama adalah observasi kegiatan pembelajaran menulis karangan peserta didik menggunakan media gambar. Pada tahap ini dilakukan observasi yang telah disusun dan melakukan penilaian terhadap hasil tindakan dengan menggunakan format observasi dan evaluasi yang sudah disiapkan.

Berdasarkan analisis deskripsi terhadap skor perolehan peserta didik penggunaan media gambar selama siklus II terdapat pada tabel berikut:

**Tabel 4.4**  
**Distribusi Frekuensi Data Hasil Tes Menulis Deskripsi Peserta Didik Kelas IV SDN 09 Sila Kec. Bolo Kab Bima pada Siklus II**

	Frekuensi	Percent	Valid Percent	Cumulative Percent
Valid Rendah	17	60.7	60.7	60.7
Sedang	6	21.4	21.4	82.1
Tinggi	2	7.1	7.1	89.3
100.00	3	10.7	10.7	100.0
Total	28	100.0	100.0	

Berdasarkan distribusi frekuensi tabel di atas diperoleh data keterampilan menulis deskripsi peserta didik kelas IV SDN 09 Sila pada siklus II terdiri dari tiga kategori, yaitu kategori rendah, kategori sedang, dan kategori tinggi. Dari hasil perhitungan sebelumnya dapat diketahui bahwa keterampilan menulis karangan deskripsi peserta didik berada pada kategori

rendah dengan persentase 17,86 % terdapat 5 orang peserta didik, pada kategori sedang dengan persentase 53,57 % terdapat 15 orang peserta didik, dan pada kategori tinggi dengan persentase 28,57 % terdapat 8 orang peserta didik.

Penjelasan di atas menerangkan bahwa hasil belajar peserta didik telah menunjukkan adanya peningkatan ketuntasan belajar peserta didik setelah memberikan tindakan dengan menggunakan media gambar. Maka dapat diketahui dalam siklus II hasil belajar peserta didik telah mencapai indikator keberhasilan yang telah ditetapkan dalam penelitian ini yaitu tercapainya hasil belajar peserta didik dalam menulis karangan deskripsi menggunakan media gambar, dengan rata-rata ketuntasan mencapai 75 % bahkan melebihi dari indikator keberhasilan .

#### **d. Refleksi Siklus II**

Hasil penelitian siklus II dapat diketahui bahwa dengan menggunakan media gambar mampu meningkatkan hasil belajar peserta didik cukup baik dibandingkan siklus I, maka ada beberapa hal yang dapat disimpulkan untuk meningkatkan hasil pembelajaran, antara lain:

1. Peserta didik lebih terampil dalam menulis karangan deskripsi dengan menggunakan media gambar.
2. Peserta didik lebih antusias dengan prosedur pembelajaran menggunakan media gambar sehingga membuat peserta didik lebih aktif dalam pembelajaran.
3. Peserta didik lebih memiliki rasa menghargai, menghormati dan memperhatikan pendapat orang lain.
4. Adanya peningkatan hasil belajar peserta didik yang telah memenuhi target sehingga tidak perlu melaksanakan siklus selanjutnya.
- 5.

## ***B. Pembahasan Penelitian***

Pembahasan hasil penelitian pada peserta didik dalam pembelajaran bahasa Indonesia tentang materi menulis deskripsi dengan tema menghemat energi menggunakan media gambar di SDN 09 Sila Kec. Bolo Kab. Bima.

Sebelum melaksanakan tindakan pembelajaran, berdasarkan data awal peserta didik yang berjumlah 28 orang diperoleh informasi bahwa peserta didik belum mampu menulis karangan dengan baik, rendahnya kemampuan peserta didik pada mata pelajaran tersebut maka digunakan media gambar sebagai salah satu alternatif yang efektif untuk meningkatkan kemampuan menulis karangan deskripsi peserta didik sehingga peserta didik tidak merasa bosan sehingga mampu berinteraksi dengan teman-temannya. Berdasarkan hasil yang ditemukan bahwa penggunaan media gambar bisa membantu peserta didik dalam memahami materi yang telah diajarkan. Beberapa kelebihan dari media gambar diantaranya, media gambar yang konkrit, dapat mengatasi batasan ruang waktu dan indra, serta relatif murah mudah dibuat dan digunakan dalam pembelajaran di kelas. Dengan kelebihan-kelebihan yang dimiliki tersebut media gambar mampu meningkatkan kemampuan menulis karangan deskripsi peserta didik.

Hasil penelitian pada hasil belajar peserta didik melalui penggunaan media gambar pada peserta didik di IV SDN 09 Sila Kec. Bolo Kab. Bima, yang difokuskan pada peningkatan kemampuan menulis karangan deskripsi peserta didik berlangsung melalui beberapa langkah yaitu peserta didik mengerjakan tugas yang telah diberikan dengan menyesuaikan materi yang ada di modul peserta didik. Pendidik membantu peserta didik dalam proses menyelesaikan tugas serta memeriksa hasil kerja peserta didik. Selama penelitian ini berlangsung, siklus I dan siklus II mengalami peningkatan

seperti yang telah diungkapkan pada data hasil penelitian.

Dalam proses pembelajaran pada siklus I pertemuan I yang dilakukan pada hari Kamis 1 Agustus 2023 dan pertemuan II pada hari Sabtu tanggal 3 Agustus 2023. Pada pertemuan I dan II siklus I belum mencapai hasil yang diharapkan karena belum mencapai indikator keberhasilan. Sebelum memulai pembelajaran pendidik terlebih dahulu menyiapkan pembelajaran, mendata kehadiran peserta didik, melakukan apersepsi dan menjelaskan langkah-langkah pembelajaran dengan menggunakan media gambar. Setelah itu pendidik masuk pada kegiatan inti dengan melaksanakan pembelajaran, di akhir pembelajaran siklus I peneliti memberikan tes menulis karangan deskripsi peserta didik untuk menguji pemahaman peserta didik terhadap materi yang telah diajarkan.

Tes menulis deskripsi peserta didik yang peroleh setelah pelaksanaan siklus I dalam pembelajaran bahasa Indonesia dengan menggunakan media gambar yaitu skor rata-rata yang diperoleh adalah 69 dengan nilai tertinggi 75 dan yang terendah 63, dari 28 peserta didik hanya 9 peserta didik atau 32,14% yang memenuhi indikator penilaian dan yang belum mencapai sebanyak 5 peserta didik atau 17,86 %. Berdasarkan hasil observasi yang didapatkan bahwa hasil tes menulis karangan deskripsi peserta didik pada tindakan siklus I (pertemuan I dan II) belum berhasil. Hal tersebut disebabkan beberapa kendala yaitu pendidik kurang maksimal dalam pelaksanaan pembelajaran. Pada proses pembelajaran berlangsung, pendidik kurang memperhatikan peserta didik secara menyeluruh, pendidik kurang membimbing peserta didik saat melakukan proses belajar mengajar, masih terdapat peserta didik yang tidak fokus dalam mengikuti proses pembelajaran. Melihat kekurangan-kekurangan tersebut perlu adanya

perbaikan-perbaikan di siklus setelahnya.

Pada hari Senin 20 September 2023 dan 23 September 2023 peneliti kembali melaksanakan penelitian pada siklus II. Pada pembelajaran ini peneliti dan pendidik sepakat melakukan perbaikan-perbaikan dalam pembelajaran berdasarkan hasil refleksi siklus I dan memulai pembelajaran dengan terlebih dahulu: memberi salam, berdoa, mendata kehadiran, melakukan apersepsi, menyampaikan tujuan pembelajaran, serta menjelaskan langkah-langkah pembelajaran dengan menggunakan media gambar dan beberapa perbaikan-perbaikan dalam proses pembelajaran. Diakhir pembelajaran kembali memberikan evaluasi kepada peserta didik.

Berdasarkan hasil observasi pada siklus II kegiatan pendidik dan peserta didik meningkat sebab kekurangan-kekurangan yang terdapat dalam siklus I telah disempurnakan pada siklus II. Keberhasilan siklus II mencapai kualifikasi sangat baik karena peserta didik telah mampu mengikuti proses pembelajaran dengan baik.

Hasil evaluasi yang dilakukan diakhir siklus II, terlihat adanya peningkatan keterampilan menulis deskripsi peserta didik pada mata pelajaran Bahasa Indonesia materi menulis karangan deskripsi di SDN 09 Sila Kec. Bolo Kab. Bima. Dilihat dari hasil tes menulis peserta didik telah mencapai indikator pencapaian pada siklus II, yaitu skor nilai rata-rata tes akhir menunjukkan peningkatan rata-rata yaitu pada siklus I adalah 69 sedangkan siklus II dengan nilai rata-rata 90,5 Nilai tertinggi yang diperoleh adalah 100, sedangkan nilai terendah 81. Dari seluruh jumlah peserta didik yaitu 28 orang dan sebanyak 15 orang peserta didik atau 53,57 % sudah menunjukkan/mencapai nilai yang diinginkan.

Berdasarkan data tes menulis karangan peserta didik 28 peserta didik

Kelas IV SDN 09 Sila Kec. Bolo Kab. Bima, kemampuan menulis diperoleh skor rata-rata kemampuan menulis karangan deskripsi pada siklus I dan siklus II yaitu 75 dan 88 adalah rata-rata indikator tes menulis peserta didik untuk setiap indikator kemampuan menulis pada siklus I dan siklus II.

Hal ini sejalan dengan teori yang mengatakan bahwa peserta didik mampu belajar aktif dan kreatif sehingga dapat meningkatkan kemampuan yang ada pada dirinya, melalui latihan mandiri yang dilakukan mampu membantu peserta didik memahami konsep dari pembelajaran. Maka penelitian dihentikan pada siklus II karena telah memenuhi indikator. Ini berarti hipotesis tindakan pada penelitian ini yaitu “jika media gambar digunakan dalam pembelajaran maka kemampuan menulis karangan deskripsi peserta didik kelas IV SDN 09 Sila Kec. Bolo Kab. Bima dapat meningkat”.

Berdasarkan hal tersebut maka dapat disimpulkan bahwa menggunakan media gambar dapat meningkatkan keterampilan menulis karangan deskripsi peserta didik di Kelas IV SDN 09 Sila Kec. Bolo Kab. Bima.

## **BAB V**

### **PENUTUP**

#### ***A. Kesimpulan***

Berdasarkan hasil penelitian dan pembahasan dapat disimpulkan bahwa media gambar sudah dilaksanakan dalam pembelajaran menulis karangan deksripsi peserta didik pada kelas IV SDN 09 Sila Kec. Bolo Kab. Bima. Kemampuan menulis karangan deskripsi peserta didik dalam menggunakan media gambar mengalami perubahan dari detail poster yang ditampilkan, adanya perubahan dalam proses penulisan sehingga peserta didik lebih mudah mengekspresikan tulisannya dengan baik.

Berdasarkan hasil penelitian tentang menulis karangan deskripsi peserta didik mengalami peningkatan dari perbandingan kondisi pada proses pembelajaran antara tahap pratindakan, Tindakan Siklus I dan Siklus II. Pada tahap pratindakan peserta didik tampak pasif dalam mengikuti proses pembelajaran. Pada Tindakan Siklus I, peserta didik tampak lebih antusias dalam mengikuti proses pembelajaran. Keaktifan dan keantusiasan peserta didik lebih meningkat ketika mengikuti proses pembelajaran pada Siklus II. Peningkatan tes menulis karangan deskripsi dapat dilihat dari perbandingan nilai rata-rata peserta didik pratindakan, tindakan siklus I, Siklus II. Nilai rata-rata peserta didik meningkat sebesar 75 pada Siklus I dan sebesar 88 pada Siklus II ketuntasan belajar peserta didik terdiri dari 14 pesera didik dengan persentase sebesar 50%, 9 peserta didik dengan persentase sebesar 32,14% dan 5 pesera didik dengan persentase 17,86%. Kemudian pada Siklus II meningkat menjadi 5 pesera didik dengan persentase sebesar 17,86%, 15 peserta didik dengan persentase sebesar 53,57% dan 8 pesera

didik dengan persentase 28,57%.

### ***B. Implikasi***

Berdasarkan kesimpulan yang telah diuraikan di atas maka dikemukakan implikasi sebagai berikut:

1. Media gambar dapat meningkatkan keterampilan menulis karangan deskripsi peserta didik, oleh karena itu disarankan kepada para pendidik untuk menggunakan media gambar dalam pembelajaran, sebagai alternatif pendekatan.
1. Salah satu metode pembelajaran yang dapat meningkatkan pengetahuan dan pemahaman dalam proses belajar peserta didik.



## DAFTAR PUSTAKA

- akhadiah Sabarti, *Pembinaan Kemampuan Menulis Bahasa Indonesia*. Jakarta: Erlangga, 1993.
- Anasari Desi, Peningkatan keterampilan menulis Karangan Deskripsi Menggunakan Media Gambar pada Siswa Kelas IV SDN Pogung Kidul Mlati Sleman” *Skripsi* (Yogyakarta: Universitas Negeri Yogyakarta 2018.
- Astuti Wiji, *The Learning Cell Dalam Pembelajaran Menulis Pantun*. Cet. I; Yogyakarta: Deepilish, 2021.
- Bambang Wahyudi, *Manajemen Sumber Daya manusia*. Bandung: Sulitan, 2002
- Buttner, Pengajaran Kosakata Bahasa Inggris Dengan Media Realia dan Flash Card. *Jurnal PKM: Pengabdian Kepada Masyarakat*, Vol. 1 No. 1. Januari 2018
- Dahlan, *Keterampilan Meenulis*. Cet. VI; Depok: Rajawali Pers, 2018.
- Djamarah Syaiful Bahri, *psikologi belajar*, Edisi ke-2. Jakarta: Rineka Cipta, 2008.
- Djunaidin Ghony, *Penelitian Tindakan Kelas* Cet. I; Malang: UIN-Press, 2008.
- Fadhillah Dilla, Aspek pembelajaran Bahasa Indonesia. Cet, I; CV jejak, anggota IkAPI 2022.
- Faisal Sanafiah, *Metodologi Penelitian Sosial*. Cet. I; Jakarta: Erlangga, 2001.
- Faraz Umayya dan Esti Ismawati, *Belajar Bahasa di Kelas Awal*. Yogyakarta: Penerbit Ombak, 2017.
- Herry Guntur Tarigan, *Menulis Sebagai Suatu Keterampilan Bahasa*. Bandung: Aksara, 2013.
- Hidayah Nurul, Penanaman Nilai- Nilai Karakter dalam Pembelajaran Bahasa Indonesia di Sekolah Dasar. *TERAMPIL Jurnal Pendidikan dan Pembelajaran Dasar*, Vol. 2 No. 2. Desember 2015.
- Ilham Baehaki, Isah Cahyani. “Peningkatan Keterampilan Menulis Deskripsi dengan Teknik Rumpang Melalui Media Gambar” *Jurnal Pendidikan Dasar* Vol. 2, No 1-2, 2016.
- Indonesi Republik, “*Undang-Undang RI, Nomor 20 Tahun 2003 Tentang Sistem Pendidikan Nasional*”. Bandung: Rhusty Publisher, 2009.
- Jumiati, “Peningkatan Keterampilan Menulis Karangan Deskripsi Menggunakan Media Gambar Seri Siswa Kelas IV SD Negeri Jono 1 Tanon Sragen” *Skripsi* Surakarta: Universitas Sebelas Maret Surakarta, 2012.
- Kementerian Agama, *Al- Qur’an dan Terjemahnya*. Surabaya: Halim, 2013.

- Kunandar, *Langkah Mudah Penelitian Tindakan Kelas (Sebagai Pengembangan Profesi Guru)*, Cet. I; Jakarta: Rajawali Pers, 2008
- Mardiyah, "keterampilan menulis Menulis Bahasa Indonesia Melalui Kemampuan Mengembangkan Struktur Paragraf". *TERAMPIL jurnal Pendidikan dan Pembelajaran Dasar*, Vol. 3 No. 2 Desember 2016.
- Muh. Khalifah Mustami, *Metodologi Penelitian Pendidikan* Yogyakarta: Aynat Publishing, 2015.
- Muhamad Yunus dan Suparno, *Keterampilan Dasar Menulis*. Cet. XVIII; Jakarta: Universitas Terbuka 2008.
- Muhammad Nur Hidayatullah, "Penggunaan Media Gambar Dalam Pembelajaran Bahasa Indonesia Untuk Keterampilan Menulis Siswa Kelas IV di SDN Jatimulyo 3 Malang", *Skripsi* (Malang: Universitas Islam Negeri Maulana Malik Ibrahim Malang, 2013), h. 6.
- Muhammad Yunus dan Suparno, *Keterampilan Dasar Menulis*. Jakarta: Universitas Terbuka, 2007.
- Nurlatifah Pipih, "Metode Poster Comment dalam Pembelajaran Menulis Tegak Sambung Siswa Kelas I MI Pasirangi I Sukabumi", *Skripsi*. Jakarta: Universitas Syarif Hidayatullah Jakarta, 2013.
- Nursugianto Burhan, *Penilaian Pengajaran Bahasa*. Yogyakarta: BPFE, 2009.
- PGSD Universitas PGSD Yogyakarta, "Definisi Tujuan dan Fungsi Pendidikan" <https://pgsd.upy.ac.id/2/uncetagorised/12-pendidikan>. Diakses pada 20:19 Selasa Juli 2023.
- Pipih Nurlatifah, "Penggunaan Media gambar Dalam Pembelajaran Menulis Tegak Bersambung Siswa Kelas I MI Pasirangin I Sukabumi", *Skripsi* Jakarta: Universitas Syarif Hidayatullah Jakarta, 2013.
- Sayuthi Ali, *Metodologi Penelitian Agama: Pendekatan Teori dan Praktek*, Ed I. Cet. I; Jakarta: PT Raja Grafindo Persada, 2002.
- Semi M.A, *Dasar-dasar keterampilan menulis*. Bandung: Angkasa, 2007.
- Septio Aji Risky, "Upaya Meningkatkan Keterampilan Menulis Karangan Deskripsi Dengan Menggunakan Media Gambar Siswa Kelas IV SD Singgosaeng Banguntapan Bantul Yogyakarta" *Skripsi*. Yogyakarta: Universitas Negeri Yogyakarta, 2013.
- Sri Sulasteri, *Penelitian Tindakan Kelas Teori dan Aplikasi* Cet. I; Makassar: Alauddin University Perss, 2012.
- Surakhmad Winamo, "Pendidikan Karakter dalam Metode Aktif, Ino vatif dan Kreatif". Jakarta: Erlangga Group, 2012.
- Syukur Saud dan Femmy Angreany, "Keefektifan Media Pembelajaran Flashcard Dalam Keterampilan Menulis Karangan Sederhana Bahasa Jerman Siswa Kelas XI IPA SMA NEGERI 9 Makassar". *Jurnal Pendidikan Bahasa Asing dan Sastra*, Vol. 1 No. 2. Agustus 2017.

Warsiman, *Pengantar pembelajaran Sastra: Sajian dan Kajian Hasil Riset*. Cet. I; Malang UB Press, 2017.

**L**

**A**

**M**

**P**

**I**

**R**

**A**

**N**

### 1. Nilai Hasil Belajar

**Tabel 1.1** Daftar Hasil Nilai Belajar Keterampilan Menulis Karangan Deskripsi Peserta Didik Menggunakan Media Gambar Kelas IV SDN 09 Sila Kec. Bolo Kab. Bima. Siklus I

N O	Nama	Aspek Item				Skor	Nilai
		Berdasarkan Tema	Isi Tanggapan	Penggunaan Tanda Baca	Isi		
1	C	4	2	2	2	10	63
2	Alif Fatun Ikhsan	3	3	3	3	12	75
3	Rabiatul Adawiyah	4	3	1	2	10	63
4	Anti Muslimah	4	2	2	2	10	63
5	Asifah Qoriatun	4	3	3	3	12	75
6	Alifah	4	3	2	3	12	75
7	Bagaskara	4	3	2	2	11	69
8	Fabin Febiansyah	4	3	2	2	11	69
9	Irul Sukarno	4	2	1	3	10	63
10	Jihan Nur Akila	4	3	3	3	12	75
11	Khusnul Latifa	4	3	2	2	11	69
12	Muh. Imam	4	3	2	2	11	69
13	Muh. Rahmad Hidayat	4	2	2	2	10	63
14	Meysa M. Ali	4	2	1	3	10	63

15	Nurul Asifah	4	3	3	3	12	75
16	Rendi Saputra	4	3	1	2	10	63
17	Rian	4	3	2	2	11	69
18	Suci Ramdani	4	3	1	2	10	63
19	Muh. Silva	4	3	1	2	10	63
20	Setiawan Ebi	4	3	2	2	11	69
21	Safira	4	3	1	2	10	63
22	Rizki Ramdani	4	3	2	2	11	69
23	Supriadin	4	3	1	2	10	63
24	Salsa Jahira	4	3	3	3	12	75
25	Trisno Wati	4	3	1	2	10	63
26	Syafrudin	4	3	1	2	10	63
27	Ilman Yakin	4	3	1	2	10	63
28	Muh. Naufal hisyaam	4	3	1	2	10	63
Jumlah						299	1,878

**Tabel 1.2** Daftar Hasil Nilai Belajar Keterampilan Menulis Karangan Deskripsi Peserta Didik Menggunakan Media Gambar Kelas IV SDN 09 Sila Kec. Bolo Kab. Bima. Siklus II

No	Nama	Aspek Item				Skor	Nilai
		Berdasarkan Tema	Isi Tanggapan	Penggunaan Tanda Baca	Isi		
1	Ardiansyah	4	4	3	3	14	88
2	Alif Fatun Ikhsan	4	4	4	4	16	100
3	Rabiatul Adawiyah	4	4	3	3	14	88
4	Anti Muslimah	4	4	2	3	13	81
5	Asifah Qoriatun	4	4	4	4	16	100
6	Alifah	4	4	3	3	14	88
7	Bagaskara	4	4	3	4	15	94
8	Fabin Febiansayah	4	4	2	3	13	81
9	Irul Sukarno	4	4	2	3	13	81
10	Jihan Nur Akila	4	4	3	3	14	88
11	Khusnul Latifa	4	4	2	3	13	81
12	Muh. Imam	4	4	3	3	14	88
13	Muh. Rahmad Hidayat	4	4	2	3	13	81
14	Meysa M. Ali	4	4	2	3	13	81

15	Nurul Asifah	4	4	4	4	16	100
16	Rendi Saputra	4	4	2	3	13	81
17	Rian	4	4	2	3	13	81
18	Suci Ramdani	4	4	2	3	13	81
19	Muh. Silva	4	4	2	3	13	81
20	Setiawan Ebi	4	4	2	3	13	81
21	Safira	4	4	2	3	13	81
22	Rizki Ramdani	4	4	3	3	14	88
23	Supriadin	4	4	2	3	13	81
24	Salsa Jahira	4	4	3	4	15	94
25	Trisno Wati	4	4	2	3	13	81
26	Syafrudin	4	4	2	3	13	81
27	Ilman Yakin	4	4	2	3	13	81
28	Muh. Naufal hisyaam	4	4	2	3	13	81
Jumlah						383	1111 1



## 2. Instrument Penelitian

### Instrumen Observasi Kelas

Nama Sekolah : SDN 09 Sila

Mata Pelajaran : Bahasa Indonesia

Kelas : IV

No.	Aspek yang Diamati	Ya	Tidak	Catatan
1.	Guru menyiapkan RPP.	√		Iya, Guru menyiapkan sebelum memulai pelajaran.
2.	Pembelajaran dilaksanakan diruang kelas.	√		Iya, di kelas 4.
3.	Guru memberikan apersepsi.		√	Guru langsung pada pelajaran inti dan menyuruh peserta didik siapkan alat tulis.
4.	Guru memberitahukan tujuan pembelajaran.		√	Guru terfokus pada pelajaran yang akan di ajarkan hingga melewati penyampaian tujuan pelajarannya.
5.	Guru menyiapkan bahan ajar.	√		Iya, guru menyiapkan bahan ajar berupa media gambar
6.	Guru tampak menguasai materi pembelajaran (materi disampaikan dengan jelas).	√		Guru menguasai, dilihat dari peserta didik bisa memahami pelajaran dengan aktif di kelas.
7.	Guru mengelola kelas dengan baik.	√		Guru mengelola kelas dengan baik, tetapi belum maksimal.
8.	Guru menggunakan		√	Guru hanya menggunakan

	metode pembelajaran yang variatif.			metode ceramah dan penugasan.
9.	Guru mengatur peserta didik dalam pembelajaran individu.	√		Iya, tetapi guru hanya mengatur peserta didik untuk duduk masing-masing.
10.	Guru menggunakan alat bantu/media pembelajaran.	√		Guru menyediakannya dan menyuruh peserta didik memperhatikan hal sekitar yang dijadikan bahan membantu dalam proses pembelajaran.
11.	Guru berperan sebagai fasilitator dalam membantu mengatasi kesulitan peserta didik.	√		Guru memberi solusi apabila ada peserta didik yang belum mampu membaca dengan baik, misalnya ada peserta didik salah peserta didik di berikan ajaran khusus Karena belum terlalu bisa membaca dengan lancar.
12.	Guru menggunakan teknik bertanya dengan bahasa yang baik dan benar, sehingga memancing peserta didik untuk berpikir	√		Bahasa yang digunakan mudah di mengerti.

Pengamatan Aktivitas peserta didik

Nama Sekolah : SDN 09 Sila

Mata Pelajaran : Bahasa Indonesia

Kelas : IV

No.	Aspek yang Diamati	Ya	Tidak	Catatan
1.	Peserta didik masuk kelas tepat waktu.	√		Ya, karena mereka hadir sebelum jam elajaran dimulai.
2.	Menyiapkan alat kelengkapan belajar.	√		Peserta didik selalu melengkapi alat belajarnya seperti buku, pulpen, spidol, dll.
3.	Peserta didik memperhatikan saat guru menjelaskan materi.	√		Iya, ada beberapa peserta didik yang tidak memperhatikan penjelasan guru.
4.	Tidak melakukan aktivitas yang lain, seperti menggagu temannya yang lain saat belajar.	√		Iya, ada beberapa peserta didik yang sengaja mengganggu temannya saat belajar.
5.	Tidak berpengaruh suasana diluar kelas.	√		Iya, ada beberapa peserta didik yang terpengaruh oleh suasana diluar kelas.
6.	Peserta didik mengantuk dikelas.		√	Peserta didik selalu aktif, cuman karena terlalu aktif biasa mereka mengganggu temannya di samping mejanya.
7.	Peserta didik bertanya terkait materi yang belum dipahami kepada guru.	√		Peserta didik mengancungkan tangan dan terkadang berdiri.
8.	Menjawab pertanyaan yang diberikan oleh guru.	√		Iya, ada beberapa peserta didik yang menjawab

				pertanyaan guru.
9.	Peserta didik mengerjakan soal latihan yang diberikan oleh guru secara mandiri.	√		Iya, ada beberapa peserta didik yang melihat proses pengerjaan latihan dari teman yang lain.
10.	Mengacungkan tangan untuk maju mengerjakan soal latihan.		√	Iya, ada beberapa peserta didik yang berani maju untuk mengerjakan soal latihan.

## **RENCANA PELAKSANAAN PEMBELAJARAN(RPP)**

<b>Satuan Pendidikan</b>	<b>: SDN 09 Sila</b>
<b>Mata Pelajaran</b>	<b>: Bahasa Indonesia</b>
<b>Kelas</b>	<b>: IV (Empat)</b>
<b>Materi Pokok</b>	<b>: Menulis Karangan</b>
<b>Alokasi Waktu</b>	<b>: 2x35 menit (1x pertemuan)</b>

### **A. Kompetensi Inti**

4.1 Menulis karangan berdasarkan pengalaman dengan memperhatikan pilihan kata dan ejaan.

### **B. Kompetensi Dasar dan Indikator Pencapaian Kompetensi**

4.2 Menulis karangan berdasarkan pengalaman dengan memperhatikan pilihan kata dan ejaan.

### **C. Tujuan Pembelajaran**

- Peserta didik mampu membuat karangan deskripsi berdasarkan media gambar dengan menggunakan kosa kata yang tepat

### **D. Indikator**

1. Menjelaskan karangan deskripsi
2. Mendeskripsikan gambar

### **E. Materi Pembelajaran**

Karangan deskripsi

### **F. Metode Pembelajaran**

Diskusi dan tanya jawab

### **G. Media**

- Media gambar

### **H. Sumber Belajar**

1. Buku paket "Bahasa Indonesia" untuk kelas IV SD/MI Edisi 2017 penerbit Pusat Perbukuan depertemen pendidikan Nasional.
2. Sumber lain yaitu internet.

## I. Langkah-langkah Pembelajaran

Kegiatan	Diskripsi kegiatan	Alokasi waktu
<b>Kegiatan pendahuluan</b>	<ol style="list-style-type: none"><li>1. pembelajaran diawali dengan salam yang diucapkan guru kepada peserta didik.</li><li>2. Peserta didik berdoa bersama-sama di bimbing oleh guru.</li><li>3. Guru menanyakan kabar kepada peserta didik dan peserta didik menjawab pertanyaan dari guru</li><li>4. Guru mengapsen peserta didik</li></ol>	
<b>Kegiatan inti</b>	<ol style="list-style-type: none"><li>1. Guru bertanya jawab dengan peserta didik tentang konsep karangan deskripsi yang diketahui peserta didik.</li><li>2. Guru menjelaskan materi tentang karangan deskripsi</li><li>3. Guru mengajak peserta didik</li></ol>	

	<p>untuk mengamati gambar secara seksama.</p> <p>4. Guru mendorong peserta didik untuk mengumpulkan ide-ide berdasarkan gambar yang mereka amati.</p> <p>5. Guru membimbing peserta didik dalam menulis karangan deskripsi berdasarkan gambar yang telah mereka pilih.</p> <p>6. Menjelaskan kepada peserta didik bagaimana cara menggunakan tanda baca dalam menulis karangan deskripsi menggunakan media gambar.</p>	
	<p>1. Guru memintah beberapa peserta</p>	

<b>Kegiatan penutup</b>	didik mengemukakan hasil karangan deskripsi yang dibuat. 2. Guru bertanya kepada peserta didik tentang materi apa saja yang telah dipelajari. 3. Guru dan peserta didik menyimpulkan materi tentang karangan deskripsi.	
-------------------------	---	--

**Gowa, Oktober 2023**

**Susanti**



## RENCANA PELAKSANAAN PEMBELAJARAN(RPP)

**Satuan Pendidikan** : SDN 09 Sila  
**Mata Pelajaran** : Bahasa Indonesia  
**Kelas** : IV (Empat)  
**Materi Pokok** : Menulis Karangan  
**Alokasi Waktu** : 2x35 menit (1x pertemuan)

### A. TUJUAN

- Peserta didik mampu membuat karangan deskripsi berdasarkan media gambar dengan menggunakan kosa kata yang tepat

### B. KEGIATAN PEMBELAJARAN

Kegiatan	Deskripsi Kegiatan	Alokasi Waktu
Pembukaan	<ol style="list-style-type: none"><li>1. Guru menyapa peserta didik dengan mengucapkan salam.</li><li>2. Guru membuka pelajaran dengan berdoa.</li><li>3. Guru melakukan presensi pada peserta didik.</li><li>4. Guru memberikan motivasi dan dorongan agar semangat belajar.</li><li>5. Guru menyampaikan apersepsi pelajaran.</li><li>6. Guru bertanya jawab terkait pembelajaran yang akan dilakukan.</li><li>7. Guru menyampaikan tujuan pembelajaran.</li></ol>	10 Menit
Inti	<p><b>Langkah-Langkah Kegiatan Pembelajaran</b></p> <ul style="list-style-type: none"><li>• Guru bertanya jawab dengan peserta didik tentang konsep karangan deskripsi yang diketahui peserta didik.</li><li>• Guru menjelaskan materi tentang karangan deskripsi</li><li>• Guru mengajak peserta didik untuk mengamati gambar secara seksama.</li><li>• Guru mendorong peserta didik untuk mengumpulkan ide-ide berdasarkan gambar</li></ul>	150 Menit

	<p>yang mereka amati.</p> <ul style="list-style-type: none"> <li>• Guru membimbing peserta didik dalam menulis karangan deskripsi berdasarkan gambar yang telah mereka pilih.</li> </ul>	
--	--	--

Penutup	<ol style="list-style-type: none"> <li>1. Peserta didik dengan bimbingan guru menyimpulkan poin penting materi pelajaran menulis karangan deskripsi menggunakan media gambar.</li> <li>2. Peserta didik mengerjakan apa yang disuruh oleh guru.</li> <li>3. Guru memberikan motivasi kepada peserta didik</li> <li>4. Peserta didik dan guru mengakhiri pembelajaran dengan berdoa.</li> </ol>	15 Menit

### C. PENILAIAN (ASESMEN)

#### 1. Penilaian Proses

Penilaian dengan menggunakan format pengamatan untuk mengamati peserta didik dalam proses pembelajaran. Indikator instrument pengamatan yaitu perhatian, partisipasi, rasa ingin tahu dan antusias peserta didik.

#### 2. Penilaian Hasil

Penilaian menggunakan instrument penilain hasil belajar (Objektif dan isian singkat)

Mengetahui  
Kepala Sekolah,

Oktober 2023  
Guru Kelas IV

**Lukman, S.Pd.**

NIP. ....

**Sri Marida S.Pd.**

NIM

**ASPEK PENILAIAN MENULIS  
KARANGAN DESKRIPSI**

No	Aspek	Kriteria			
		4	3	2	1
1	Penggunaan ejaan/tanda baca, huruf kapital dan diksi.	Dalam menulis sangat baik dalam menggunakan ejaan/tanda baca, huruf kapital, dan diksi dengan baik dan benar.	Dalam menulis sudah menggunakan ejaan/tanda baca, huruf kapital, dan diksi dengan baik dan benar.	Dalam menulis karangan masih terdapat 4-5 kesalahan pada penulisan PUEBI yang digunakan.	Belum mampu menggunakan ejaan/tanda baca, huruf kapital, dan diksi dengan tepat.
2	Isi tanggapan	Sangat sempurna dalam memadukan kalimat dengan yang lainnya.	Sempurna dalam memadukan kalimat satu dengan yang lainnya.	Sudah baik dalam memadukan kalimat satu dengan yang lainnya.	Belum terdapat keterpaduan antara kalimat satu dengan yang lainnya.
3	Berdasarkan Tema.	Sangat sesuai dengan tema.	Sesuai dengan tema.	Kurang sesuai dengan tema.	Tidak sesuai dengan tema.
4	Isi.	Topik sangat jelas, cerita menarik dan orisinal, ditopang bukti dan fakta-fakta, lengkap, terperinci, tuntas, mengandung nilai,	Topik jelas, cerita menarik dan orisinal, ditopang bukti dan fakta-fakta, lengkap, terperinci, tuntas, mengandung nilai,	Topik jelas, cerita menarik, dan orisinal, ditopang bukti dan fakta-fakta, tetapi tidak lengkap, tidak terperinci,	Cerita tidak menarik, cerita hanya rekaan, tidak diberi bukti-bukti faktual, tidak terperinci, tidak tuntas,

		dapat memberi wawasan.	dapat memberi wawasan.	tidak tuntas, dan kurang bernilai.	dan tidak bernilai.
--	--	------------------------------	------------------------------	--	------------------------

$$\text{Persentase Pelaksanaan} = \frac{\text{Skor indikator yang dicapai}}{\text{Skor maksimal Indikator}} \times 100$$



**KEMENTERIAN AGAMA REPUBLIK INDONESIA**  
**UNIVERSITAS ISLAM NEGERI ALAUDDIN MAKASSAR**  
**LEMBAGA PENELITIAN DAN PENGABDIAN KEPADA MASYARAKAT**

Jl. H.M. Yasin Limpo No. 36, Pomang, Poleang-Gowa | 0411 | 841879  
email : [lp2m@uin-alauddin.ac.id](mailto:lp2m@uin-alauddin.ac.id) website : [lp2m.uin-alauddin.ac.id](http://lp2m.uin-alauddin.ac.id)

Nomor : 3- 4035/Un.06/LP2M/PP.00.9/9/2023  
Sifat : Biasa  
Lamp. : 1 (satu) Rangkap Proposal  
Hal : Rekomendasi Izin Penelitian

Kepada Yth.  
**Gubernur Provinsi Sulawesi Selatan**  
**C.q. Kepala UPT P2T BKPMD Provinsi Sulawesi Selatan**

di  
Tempat

Assalamu Alaikum Wr. Wb.

Dengan hormat, disampaikan bahwa mahasiswa(i) Universitas Islam Negeri Alauddin Makassar dengan identitas di bawah ini:

Nama : Susanti  
NIM : 20800117065  
Semester/ I.A. : XIII (Tiga Belas) I.A. 2023-2024  
Fakultas : Fakultas Tarbiyah dan Keguruan  
Jurusan/Prodi : Pendidikan Guru Madrasah Ibtidaiyah  
Alamat : Camata  
No. HP. : 082359474191

bermaksud melakukan penelitian dalam rangka penyusunan skripsi sebagai salah satu syarat untuk memperoleh gelar Sarjana. Dengan judul skripsi: **Peningkatan keterampilan menulis karangan deskripsi peserta didik menggunakan media gambar pembelajaran bahasa Indonesia di kelas IV SDN 09 sila kec.bolo kab.bima**.

Untuk maksud tersebut, kami mengharapkan kiranya kepada mahasiswa(i) tersebut dapat diberi izin untuk melakukan penelitian di **Sila Tambe kec.bolo kab.bima** dari tanggal **20 September 2023**.

Demikian rekomendasi ini dibuat, atas perhatian dan kerjasamanya diucapkan terima kasih.



arsip : mahasiswa yang bersangkutan  
perEnggal



PEMERINTAH KABUPATEN BIMA  
DINAS PENDIDIKAN KEBUDAYAAN PEMUDA DAN OLAHRAGA  
KOORDINATOR WILAYAH PENDIDIKAN KECAMATAN BOLO  
SD NEGERI 9 SILA

Alamat: Jln. Lintas Sambawa Bima Desa Tambe Kec. Bolo Kab. Bima-NTB

SURAT KETERANGAN  
TELAH MELAKSANAKAN PENELITIAN  
Nomor : 003/34/01.1/08.SDN 9 SILA/2023

Yang bertanda tangan dibawah ini kepala Sekolah Dasar Negeri 9 Sila Kec. Bolo Kab. Bima Prov. Nusa Tenggara Barat, Menerangkan:

Nama : Susanti  
NIM : 20800117065  
Jurusan : Pendidikan Guru Madrasah Ibtidaiyah  
Fakultas : Fakultas Tarbiyah dan Keguruan  
Semester : XIII (Tiga Belas)

Benar Mahasiswa Universitas Islam Negeri Alauddin Makassar, Sehubungan akan dilaksanakan penyusunan skripsi dan melakukan penelitian di SD Negeri 9 Sila Kec. Bolo Kab. Bima terhitung mulai tanggal penelitian 20 September 2023 s/d 10 Oktober 2023 dengan Judul "*Peningkatan keterampilan menulis karangan deskripsi peserta didik menggunakan media gambar pembelajaran Bahasa Indonesia di kelas IV SDN 9 Sila Kec. Bolo Kab. Bima*".

Demikian surat keterangan telah melaksanakan penelitian ini dibuat dengan sebenarnya agar dapat dipergunakan sebagaimana mestinya.

Bolo-Bima, 20 September 2023  
KEPALA SEKOLAH  
  
LUKMAN S.Pd  
NIP. 19700215 199401 1 001







Foto bersama kepala sekolah dan guru-guru di SDN 09 sila kec. Bolo kab.bima Tgl. 24 September 2023



Foto bersama peserta didik dan guru pamong di dalam kelas Tgl 24 September 2023





Media gambar yang digunakan dalam menulis karangan deskripsi



Guru menempelkan dan menjelaskan gambar Tgl 20 september 2023



Guru memantau hasil kerja peserta didik Tgl 20 September 2023

Pemangsaan

Di dalam gambar ini saya melihat pemangsaan yang sangat indah  
sangat yang tinggi disusuri dengan pohon yang sangat tua  
sangat yang sangat hijau dan juga ada 2 gambar  
yang di belakangkannya banyak burung  
air yang banyak dan sangat jernih  
dan ada juga 3 orang ibu yang lagi makan nasi.

Taman

Taman yang sangat luas dan sangat indah  
sangat yang sangat hijau dan sangat  
sangat yang sangat hijau dan sangat  
sangat yang sangat hijau dan sangat  
sangat yang sangat hijau dan sangat  
sangat yang sangat hijau dan sangat

Pemangsaan

Di dalam gambar ini saya melihat pemangsaan yang sangat indah  
sangat yang sangat tinggi disusuri dengan pohon yang sangat tua  
sangat yang sangat hijau dan juga ada 2 gambar  
yang di belakangkannya banyak burung  
air yang banyak dan sangat jernih  
dan ada juga 3 orang ibu yang lagi makan nasi.

Hasil tulisan peserta didik tentang karangan deskripsi dengan menggunakan media gambar

## RIWAJAT HIDUP



**Susanti**, lahir di Desa Tambe Kecamatan Bolo Kabupaten Bima Provinsi Nusa Tenggara Barat pada tanggal 01 Juli 1998. Asal sekolah jenjang terakhir di MAN 3 Bima. Penulis merupakan anak pertama yang dilahirkan dan dibesarkan oleh seorang ayah yang bernama Harmadi dan ibu yang bernama Astuti. Penulis memulai pendidikan di SD Negeri Inpres Tambe Pada Tahun 2011. Kemudian melanjutkan pendidikan di SMP Negeri 04 Bolo Kabupaten Bima pada tahun 2011 dan lulus pada tahun 2014. Selanjutnya, penulis masuk dan menjalani pendidikan pada tahun 2014 di MAN 3 Bima Kecamatan Bolo dan lulus pada tahun 2017. Kemudian pada tahun yang sama, penulis melanjutkan studi tingkat perguruan tinggi Negeri di Universitas Islam Negeri (UIN) Alauddin Makassar pada program srata satu (S1) di Jurusan Pendidikan Guru Madrasah Ibtidaiyah (PGMI) pada Fakultas Tarbiyah dan Keguruan UIN Alauddin Makassar.