

**PENERAPAN MODEL PEMBELAJARAN *PROBLEM BASED LEARNING* TERHADAP
KEMAMPUAN MULTIREPRESENTASI PESERTA DIDIK PADA MATERI
TERMODINAMIKA KELAS XI MIPA SMA NEGERI 9 GOWA**



UNIVERSITAS ISLAM NEGERI
ALAUDDIN
M A K A S S A R

Skripsi

**Diajukan untuk Memenuhi Salah Satu Syarat Meraih Gelar Sarjana
Pendidikan (S.Pd.) Jurusan Pendidikan Fisika
Pada Fakultas Tarbiyah dan Keguruan
UIN Alauddin Makassar**

Oleh :

ASMAUL HUSNA

NIM. 20600120040

UNIVERSITAS ISLAM NEGERI
ALAUDDIN
M A K A S S A R

**FAKULTAS TARBIYAH DAN KEGURUAN
UNIVERSITAS ISLAM NEGERI ALAUDDIN MAKASSAR**

2024

PERNYATAAN KEASLIAN SKRIPSI

Mahasiswa yang bertanda tangan di bawah ini :

Nama : Asmaul Husna
Nim : 20600120040
Tempat, Tgl Lahir : Gowa, 15 November 2002
Jurusan/Prodi : Pendidikan Fisika
Fakultas/Program : Tarbiyah dan Keguruan
Alamat : Samata-Gowa, Sulawesi Selatan
Judul : Penerapan Model Pembelajaran Problem Based Learning Terhadap Kemampuan Multirepresentasi Peserta Didik Pada Materi Termodinamika Kelas XI SMA Negeri 9 Gowa

Menyatakan dengan ini sesungguhnya dengan penuh kesadaran bahwa skripsi ini benar adalah hasil karya sendiri. Jika kemudian hari terbukti bahwa ia merupakan duplikat/tiruan/plagiat dan atau dibuat oleh siswa lain sebagian atau seluruhnya, maka skripsi dan gelar yang diperoleh karenanya batal demi hukum. Pendapat atau temuan siswa lain terdapat dalam skripsi ini dikutip atau dirujuk berdasarkan kode etik ilmiah.

Samata, Oktober 2024

Penyusun

Asmaul Husna
20600120040

KATA PENGANTAR

Assalamu'alaikum Warohmatullahi Wabarokatuh

Alhamdulillah Rabbil A'lamin, segala puji dan syukur tiada hentinya penulis haturkan kehadiran Allah SWT yang mana pemberi petunjuk, anugerah dan nikmat yang diberikan-Nya sehingga penulis dapat menyelesaikan skripsi dengan judul "Penerapan Model Pembelajaran *Problem Based Learning* Terhadap Kemampuan Multirepresentasi Peserta Didik Pada Materi Termodinamika Kelas XI MIPA SMA Negeri 9 Gowa". Ini dengan baik.

Allahumma Shalli a'la Sayyidina Muhammad, penulis curahkan ke hadirat junjungan umat, pemberi syafa'at, penuntun jalan kebajikan, penerang di muka bumi ini, seorang manusia pilihan dan teladan kita, Rasullulah saw, beserta keluarga, para sahabat dan pengikut beliau hingga akhir zaman, Aamiin.

Terdapat banyak kendala dan hambatan pada proses penyusunan skripsi ini, namun berkat adanya arahan, bimbingan dan bantuan dari berbagai pihak baik secara material maupun spiritual. Oleh karena itu, penulis menghaturkan terima kasih dan rasa hormat yang tak terhingga dan teristimewa kepada kedua orang tua penulis. Ayahanda Taha dan Ibunda tercinta Yati atas segala do'a dan pengorbanannya yang telah melahirkan, mengasuh, membesarkan, mendidik dan membimbing penulis dengan sangat baik dan berlimpah kasih sayang serta pengorbanan yang tak terhitung sejak penulis dalam kandungan hingga dapat menyelesaikan studi, juga selalu memberikan motivasi dan dorongan baik moril dan materil kepada penulis.

Selanjutnya ucapan terima kasih dan penghargaan yang sedalam-dalamnya, penulis sampaikan kepada :


1. Prof. H. Hamdan Juhannis, M.A., Ph.D, selaku Rektor UIN Alauddin Makassar beserta Prof .Dr.H.Kamaluddin Abunawas, M.Ag selaku wakil Rektor I, Dr.H. Andi Aderus. Lc., M. A selaku wakil Rektor II, dan Prof. Dr. Muhammad Halifah Mustamin., M.Pd selaku wakil Rektor III atas segala fasilitas yang diberikan dalam menimba ilmu di dalamnya
2. Dr. H. Andi Achruh, M.Pd.I , selaku Dekan Fakultas Tarbiyah dan Keguruan beserta Dr.H.Muh.Rapi, M.Pd Wakil Dekan I, Dr. M. Rusdi, M.Ag selaku wakil Rektor II, dan Dr. Ridwan Idris selaku wakil Rektor III atas segala fasilitas yang diberikan dalam menimba ilmu di dalamnya.
3. Santih Anggereni, S.Si., M.Pd dan Ali Umar Dani, S.Pd., M.P.Fis, selaku Ketua dan Sekertaris Jurusan Pendidikan Fisika Fakultas Tarbiyah dan Keguruan UIN Alauddin Makassar yang senantiasa memberikan dorongan, bimbingan dan nasehat penyusunan skripsi ini.
4. Santih Anggereni, S.Si., M.Pd dan Drs. Muhammad Yusuf Hidayat, M.Pd, selaku Pembimbing I dan Pembimbing II, yang telah banyak meluangkan waktunya untuk membimbing dan mengarahkan penulis sehingga skripsi ini dapat terselesaikan.
5. Dr.H. Muhammad Qaddaafi S.Si., M.Si. dan A. Jusriana, S.Si., M.Pd. selaku dewan penguji yang telah memberikan saran dan masukan positif yang sangat bermanfaat dalam proses penyusunan skripsi ini.
6. Ali Umar Dani, S.Pd., M.PFis. dan Andi Ferawati Jafar, S.Si., M.Pd, selaku validator yang telah meluangkan waktunya untuk memvalidasi instrumen penelitian penulis, sehingga skripsi ini dapat terselesaikan dengan baik.

7. Para dosen dan Staf yang berada dalam lingkungan Fakultas Tarbiyah dan Keguruan UIN Alauddin Makassar yang telah memberikan ilmu yang sangat bermanfaat dan telah membantu kelancaran proses penulisan skripsi ini.
8. H. Tajuddin Limpo, S.Pd., M.Si, Selaku kepala sekolah SMA Negeri 9 Gowa yang telah memberikan izin kepada penulis untuk melakukan penelitian di UPT SMA Negeri 9 Gowa, sehingga skripsi ini dapat terselesaikan dengan baik
9. Muh. Iqbal, S.Pd. selaku guru fisika kelas XI SMA Negeri 9 Gowa yang telah bersedia menjadi responden, memberikan saran dan masukan positif yang sangat bermanfaat sehingga skripsi ini dapat terselesaikan dengan baik.
10. Seluruh Peserta didik kelas XI SMA Negeri 9 Gowa, yang telah bersedia menjadi responden penulis dan telah membantu kelancaran proses penulisan skripsi ini, sehingga skripsi ini dapat terselesaikan dengan baik.
11. Rekan-rekan mahasiswa Prodi Pendidikan Fisika Angkatan 2020 "HAD20N" tanpa terkecuali yang tak henti-hentinya memberikan masukan, saran dan bantuannya sehingga skripsi ini dapat terselesaikan dengan baik.
12. Keluarga besar penulis yang tak henti-hentinya memberikan doa-doa dan dukungan baik moril dan materil kepada penulis, sehingga skripsi ini dapat terselesaikan dengan baik

Penulis menyadari sepenuhnya bahwa skripsi ini jauh dari kesempurnaan. Oleh karena itu, dengan kerendahan hati, penulis menerima saran dan kritik yang sifatnya konstruktif dari berbagai pihak demi kesempurnaan skripsi ini.

Akhirnya, hanya kepada Allah swt penulis memohon ridho dan magfirahnya, semoga segala dukungan serta bantuan semua pihak mendapat pahala yang berlipat ganda di sisi Allah swt, semoga karya ini dapat bermanfaat kepada para pembaca, Aamiin.


Wassalamu 'Alaikum Warahmatullahi Wabarakatuh.



DAFTAR ISI

	<i>Halaman</i>
PERSETUJUAN PEMBIMBING	i
DAFTAR ISI.....	ii
DAFTAR TABEL.....	ix
ABSTRAK.....	ix
BAB I PENDAHULUAN	1
A. Latar Belakang.....	1
B. Rumusan Masalah	6
C. Hipotesisi Penelitian	6
D. Tujuan Penelitian.....	7
E. Manfaat Penelitian	8
F. Devinisi Operasional Variabel	9
G. Kajian Pustaka	11
BAB II TINJAUAN TEORITIS	15
A. Model Pembelajaran Problem Based Learning.....	15
B. Kemampuan Multirepresentasi Peserta Didik.....	23
C. Termodinamika.....	29
BAB III METODOLOGI PENELITIAN.....	33
A. Jenis Penelitian.....	33
B. Desain Penelitian	35
C. Tempat Dan Waktu Penelitian	36
D. Subjek Penelitian	36
E. Prosedur Penelitian.....	36
F. Instrumen Pengumpulan Data	38

G. Teknik Analisis Data.....	40
BAB IV HASIL PENELITIAN DAN PEMBAHASAN.....	43
A. Hasil Penelitian Deskriptif.....	43
B. Hasil Penelitian Inferensial.....	56
C. Pembahasan.....	58
BAB V PENUTUP	62
A. Kesimpulan	62
B. Implikasi Penelitian.....	62
DAFTAR PUSTAKA	64
LAMPIRAN-LAMPIRAN.....	67



UNIVERSITAS ISLAM NEGERI
ALAUDDIN
 M A K A S S A R

DAFTAR TABEL

Tabel 2 1. Indikator Kemampuan Multirepresentasi	27
Tabel 3. 1 Desain Penelitian	36
Tabel 3. 2 Data Peserta didik kelas XI MIPA.....	36
Tabel 3. 3 Kriteria Kevalidan Instrument.....	42
Tabel 3. 4 Kategori kemampuan multirepresentasi	42
Tabel 4. 1 Frekuensi Prettest Kemampuan Multirepresentasi Kelas XI MIPA	43
Tabel 4. 2 statistik deskriptif pretest kemampuan multirepresentasi	44
Tabel 4. 3 Kategorisasi pretest kemampuan multirepresentasi	45
Tabel 4. 4 Frekuensi Posttest Kemampuan Multirepresentasi Kelas XI MIPA	49
Tabel 4. 5 Statistik deskriptif posttest kemampuan multirepresentasi.....	50
Tabel 4. 6 Kategorisasi posttest kemampuan multirepresentasi	50
Tabel 4. 7 Hasil Pretest Dan Posttest	55
Tabel 4. 8 Hasil perhitungan statistic paired sampel t-test.....	56

ABSTRAK

Nama : Asmaul Husna

Nim : 20600120040

Judul : Penerapan Model Pembelajaran Problem Based Learning Terhadap Kemampuan Multirepresentasi Peserta Didik Pada Materi Termodinamika Kelas XI MIPA SMA Negeri 9 Gowa

Penelitian ini bertujuan untuk mendeskripsikan kemampuan multirepresentasi peserta didik sebelum diajar menggunakan model pembelajaran *Problem Based Learning*, untuk mendeskripsikan kemampuan multirepresentasi peserta didik setelah diajar menggunakan model pembelajaran *Problem Based Learning*, dan untuk menguji/menganalisis perbedaan kemampuan multirepresentasi peserta didik sebelum dan setelah diajar menggunakan model pembelajaran *Problem Based Learning* pada materi termodinamika kelas XI SMA Negeri 9 Gowa.

Jenis penelitian ini adalah Pre-Eksperimental dengan desain *One Group Pretest And Posttest*. Subjek pada penelitian ini adalah seluruh peserta didik pada kelas XI MIPA 2 SMA Negeri 9 Gowa tahun ajaran 2023 semester ganjil. Teknik pengumpulan data menggunakan instrument tes, instrument tes yang digunakan instrument kemampuan multirepresentasi dengan mengukur masing-masing indikatornya yaitu representasi verbal, gambar, grafik dan matematis.

Hasil analisis deskriptif menunjukkan bahwa nilai rata-rata kemampuan multirepresentasi peserta didik sebelum diterapkan model pembelajaran *Problem Based Learning* sebesar 43,25. Sedangkan nilai rata-rata kemampuan multirepresentasi peserta didik setelah diterapkan model pembelajaran *Problem Based Learning* sebesar 57,84. Pembuktian perbedaan kemampuan multirepresentasi peserta didik melalui perhitungan statistic menggunakan uji t-test (paired sampel t test). Berdasarkan hasil perhitungan statistic paired sampel t-test diketahui bahwa t_{Hitung} sebesar -33,025 dan t_{Tabel} sebesar 2,353 dengan df sebesar 31 dan nilai probabilitas (sig) 0,00 lebih kecil dari 0,05. Maka dapat disimpulkan dari perhitungan menggunakan SPSS menggunakan paired sampel t-test untuk mengetahui perbedaan kemampuan multirepresentasi peserta didik menggunakan model pembelajaran *Problem Based Learning* maka H_1 diterima dan H_0 ditolak, dengan ini berarti terjadi perbedaan kemampuan multirepresentasi peserta didik setelah diberikan perlakuan menggunakan model pembelajaran *Problem Based Learning* kelas XI MIPA 2 DISMAN 9 Gowa.

Pertimbangan bagi pendidik dan bagi peneliti lain untuk dapat menggunakan model pembelajaran *Problem Based Learning* (PBL) pada materi yang sama atau materi lain. Bagi pendidik, dapat menggunakan model pembelajaran *Problem Based Learning* (PBL) pada materi yang sama ataupun materi lain yang memiliki konseptual terhadap lingkungan sekitar dan sesuai dengan peserta didik

Kata Kunci: *Problem Based Learning*, Multirepresentasi

BAB I

PENDAHULUAN

A. Latar Belakang

Pendidikan di Indonesia diselenggarakan melalui dua jalur, yaitu jalur formal dan jalur non formal. Menurut UU No. 20 Tahun 2003 pendidikan formal, yaitu jalur pendidikan yang berjenjang dan terstruktur, terdiri atas pendidikan dasar, pendidikan menengah, dan pendidikan tinggi. Pendidikan nonformal adalah jalur pendidikan di luar pendidikan formal yang dapat dilaksanakan secara berjenjang dan terstruktur. Dalam proses pembelajaran diperlukan ketertiban dan keteraturan untuk memenuhi segala peraturan yang berlaku agar tujuan pembelajaran dapat tercapai dengan baik. Untuk mematuhi aturan dan ketertiban membutuhkan disiplin. Disiplin dapat mendorong pembelajaran yang konkrit dalam praktik kehidupan di sekolah dan melakukan hal-hal yang positif serta menjauhi perilaku negatif¹.

Pendidikan merupakan kebutuhan yang sangat penting bagi manusia, karena melalui pendidikan manusia dapat memahami apa arti dan hakikat hidup, serta untuk apa dan bagaimana menjalankan tugas hidup dan kehidupan secara benar. Pendidikan juga berperan penuh dalam pembentukan kepribadian yang unggul dengan menitikberatkan pada proses pematangan kualitas logika, hati, akhlak dan keimanan. Selain itu, pendidikan merupakan pondasi sebuah negara. Masa depan negara, dapat dilihat dari keberhasilan pendidikan dalam negara itu sendiri, jika pendidikan dalam sebuah negara itu gagal maka hampir bisa dipastikan negara tersebut sedikit

¹ Icha Nurul Octaviany and Osly Usman, 'The Influence of the Family Environment, Learning Motivation, and Interest in Learning on Student Learning Discipline', *Learning Motivation, and Interest in Learning on Student Learning Discipline (January 18, 2021)*, 2021.

demikian sedikit akan mengalami kemunduran-kemunduran dan akhirnya mengalami kehancuran sebagaimana tujuan pendidikan itu sendiri dalam suatu negara².

Tujuan pendidikan dianggap sangat penting dan merupakan masalah sentral yang diakui dalam pendidikan, baru kemudian dibicarakan masalah yang lainnya seperti materi dan metode. Dan ketika seseorang atau individu ingin mendesain program pendidikan, maka harus dimulai dengan merumuskan tujuan yang hendak dicapai. Karena, tanpa adanya perumusan tujuan yang jelas, semua kegiatan pendidikan yang dikerjakan tanpa arah dan salah kaprah. Dengan demikian, merumuskan tujuan yang jelas dan baik adalah menjadi sangat esensial dari keseluruhan pemikiran pendidikan yang dilakukan yang erat kaitannya dengan proses belajar dan mengajar³.

Menurut Noperlis (2022)⁴. Belajar dan mengajar berjalan beriringan keduanya sangat diperlukan untuk pengalaman pendidikan yang sukses dan efektif. Belajar dan mengajar menciptakan proses yang memungkinkan peserta didik mempelajari apa yang masih perlu mereka ketahui untuk mencapai tujuan mereka. Keberhasilan dari pembelajaran yang baik ada dua faktor penting pada proses ini yaitu: interaksi antar peserta didik dan guru, serta lingkungan tempat belajar peserta didik, salah satu bagian dari lingkungan tempat belajar yaitu menerapkan model pembelajaran.

² Nazili Shaleh Ahmad, 'Al Tarbiyah Wal Mujtama', Terj', Syamsuddin Asyrofi, *Pendidikan Dan Masyarakat. Yogyakarta: Sabda Media*, 2011.

³ Saifullah Idris, 'Demokrasi Dan Filsafat Pendidikan (Akar Filosofis Dan Implikasinya Dalam Pengembangan Filsafat Pendidikan)' (Ar-Raniry Press, 2014).

⁴ Anggi Dwi Noperlis, 'Studi Literatur: Efektivitas Metode Pembelajaran Quantum Learning Terhadap Hasil Belajar Siswa', *Eductum: Jurnal Literasi Pendidikan*, 1.2 (2022), 341-49.

Model pembelajaran adalah suatu deskripsi dari lingkungan pembelajaran, termasuk perilaku guru menerapkan dalam pembelajaran. Model pembelajaran banyak kegunaannya mulai dari perencanaan pembelajaran dan perencanaan kurikulum sampai perencanaan bahan-bahan pembelajaran, termasuk program-program multimedia dan manfaat model pembelajaran adalah sebagai pedoman perancangan dan pelaksanaan pembelajaran, karena itu pemilihan model sangat (kompetensi) yang akan dicapai dalam pembelajaran tersebut, serta tingkat kemampuan peserta didik salah satunya model pembelajaran *Problem Based Learning* ⁵.

Banyak model pembelajaran yang dapat diterapkan guru dalam pembelajaran salah satunya yaitu model pembelajaran *Problem Based Learning*. *Problem Based Learning* adalah suatu pendekatan pembelajaran yang dimulai dengan menyelesaikan suatu masalah, tetapi untuk menyelesaikan masalah itu peserta didik memerlukan pengetahuan baru untuk dapat menyelesaikannya. *Problem Based Learning* (PBL) atau Pembelajaran Berbasis Masalah adalah metode pengajaran yang bercirikan adanya permasalahan nyata sebagai konteks untuk para peserta didik belajar berpikir kritis dan keterampilan memecahkan masalah, dan memperoleh pengetahuan. PBL adalah sebuah metode pembelajaran yang menjadikan masalah sebagai titik tolak diskusi dianalisis dan dirangkum untuk mencari solusi atau jawaban bagi peserta didik. Kegiatan- kegiatan yang dilakukan adalah pengajuan pertanyaan, mengajukan komentar, kerjakan tugas, jawab

⁵ Shilphy A Octavia, *Model-Model Pembelajaran* (Deepublish, 2020).

pertanyaan guru dan berkolaborasi dengan siswa lain untuk meningkatkan keterampilan bertanya mereka ⁶.

Hal ini selaras dengan firman Allah swt dalam QS Al- Nahl /16:43

وَمَا أَرْسَلْنَا مِنْ قَبْلِكَ إِلَّا رَجَالًا نُوحِيَ إِلَيْهِمْ فَسَلُّوا أَهْلَ الذِّكْرِ إِنْ كُنْتُمْ لَا تَعْلَمُونَ

Terjemahnya:

"Maka bertanyalah kepada orang yang mempunyai pengetahuan jika kamu tidak mengetahui" QS Al- Nahl /16:43

Sebagaimana ayat yang ditafsirkan bahwa bertanyalah kepada orang yang mempunyai pengetahuan jika kamu tidak mengetahui. Yang dirangkai dengan perintah melihat sebagaimana firman-Nya. menurut al-Muaraghi isi kandungan surah Al-Nahl ayat 43 menjelaskan tentang pada setiap masalah-masalah agama, jika seseorang tidak memiliki pengetahuan agama, tanyakan pada orang yang berilmu tentang agama dari seorang ulama atau ustadz yang mengetahui agama. Pentingnya mencari ilmu dan perlunya mencari ilmu dengan bertanya kepada ahlinya tentang masalah agama, dan Allah akan mengangkat derajat seseorang yang berilmu dibanding orang yang tidak berilmu. Salah satu model pembelajaran memecahkan suatu masalah yaitu dengan bertanya ⁷.

Maka dengan penjelasan di atas, dalam Al-Qur'an disebutkan pentingnya bertanya jika kita tidak mengetahuinya sebagaimana dalam teori fisika yang banyak menuntut pemahaman daripada penghafalan.

Ilmu fisika merupakan ilmu yang dianggap sulit oleh sebagian besar peserta didik karena banyak rumus yang harus dihafalkan. Padahal fisika adalah ilmu yang banyak menuntut pemahaman dari pada penghafalan. Kemampuan menguasai konsep, hukum dan teori dalam fisika merupakan kunci kesuksesan dalam belajar fisika. Pembelajaran fisika seharusnya menjadikan peserta didik tidak hanya tahu dan hafal tentang konsep-konsep fisika. Namun, menjadikan peserta didik lebih memahami konsep-konsep tersebut Pembelajaran fisika merupakan pembelajaran yang

⁶ Ayu Wardani, 'Pengaruh Model Problem Based Learning Melalui Permainan Tradisional Terhadap Pemahaman Konsep Fisika Di SMP Buq'atun Mubarakah Kota Makassar' (Universitas Islam Negeri Alauddin Makassar, 2021).

⁷ (Almuyassar Arabia, 2022)

melibatkan pemahaman konsep mengenai peristiwa-peristiwa fisis yang terjadi dalam kehidupan. Peserta didik dituntut untuk mengerti dan memahami tentang konsep-konsep tersebut secara menyeluruh. Pemahaman yang baik terhadap konsep diharapkan dapat menjadi landasan berpikir dan mengembangkan ilmu pengetahuan yang diperoleh peserta didik. Pembelajaran fisika juga menuntut peserta didik untuk menguasai konsep-konsep yang berkaitan dengan fisika, baik secara verbal, grafik, diagram maupun gambar maka dari itu perlu pendekatan multirepresentasi⁸.

Multirepresentasi merupakan mempresentasi ulang konsep yang sama dengan format yang berbeda, di antaranya secara verbal, grafik dan matematis. Beberapa tujuan menggunakan multirepresentasi dalam proses pembelajaran disajikan untuk memudahkan pemahaman konsep-konsep dan memecahkan masalah-masalah pada mata pelajaran fisika yang dihadapi oleh peserta didik.⁹

Pada observasi awal yang dilakukan oleh calon peneliti pada tanggal 26-27 Desember 2022. Adapun masalah yang didapati setelah calon peneliti melakukan observasi awal dilokasi penelitian ditemukan bahwa penguasaan konsep peserta didik sangat rendah dilihat dari format nilai keterampilan yang sangat standar, dan peserta didik kurang mampu mengkonversi satuan ketika belajar mata pelajaran IPA dikarenakan model pembelajaran yang dilakukan oleh guru hanyalah menggunakan metode ceramah diskusi tanpa menguji

⁸ Ali Umar Dani, 'Pengaruh Model Pembelajaran Process Oriented Guided Inquiry Learning Terhadap Pemahaman Konsep Fisika', *Jpf (Jurnal Pendidikan Fisika) Universitas Islam Negeri Alauddin Makassar*, 10.1 (2022), 56–60.

⁹ Rosita Fitri Herawati, 'Pembelajaran Kimia Berbasis Multiple Representasi Ditinjau Dari Kemampuan Awal Terhadap Prestasi Belajar Laju Reaksi Siswa Sma Negeri 1 Karanganyar Tahun Pelajaran 2011/2012', 2013.

sejauh mana pemahaman konsep peserta didik dengan menggunakan model pembelajaran yang lebih cocok agar peserta didik bisa lebih memahami konsep dan mampu merepresntasikan pemahaman yang didapat dari berbagai indikator multirepresentasi.

Berdasarkan uraian yang telah dikemukakan di atas, maka calon peneliti tertarik untuk melakukan penelitian dan menuangkannya kedalam karya tulis ilmiah yang berjudul “Penerapan Model Pembelajaran *Problem Based Learning* (PBL) Terhadap Kemampuan Multirepresentasi Peserta Didik Pada Materi Termodinamika Kelas XI SMA Negeri 9 Gowa”.

B. Rumusan Masalah

Berdasarkan latar belakang masalah yang telah dikemukakan di atas, adapun yang menjadi rumusan masalah dalam penelitian ini ialah:

1. Bagaimana kemampuan multirepresentasi peserta didik sebelum diterapkan model pembelajaran *Problem Based Learning* pada materi termodinamika kelas XI SMA Negeri 9 Gowa?
2. Bagaimana kemampuan multirepresentasi peserta didik sesudah diterapkan model pembelajaran *Problem Based Learning* pada materi termodinamika kelas XI SMA Negeri 9 Gowa?
3. Apakah terdapat peningkatan kemampuan multirepresentasi peserta didik sebelum dan sesudah diterapkan model pembelajaran *Problem Based Learning* pada materi termodinamika kelas XI SMA Negeri 9 Gowa?

C. Hipotesisi Penelitian

Hipotesis merupakan jawaban sementara terhadap rumusan masalah penelitian, dimana rumusan penelitian, telah dinyatakan dalam bentuk kalimat pernyataan. Dikatakan sementara, karena jawaban yang diberikan baru didasarkan pada teori yang relevan, belum didasarkan pada fakta-fakta yang empiris yang diperoleh pada pengumpulan data. Jadi hipotesis juga dapat dinyatakan sebagai jawaban teoritis terhadap rumusan masalah penelitian, belum jawaban yang empiris dengan data (Sugiyono, 2014:96).

Penelitian ini bertujuan untuk meneliti Penerapan Model Pembelajaran Problem Based Learning Terhadap Kemampuan Multirepresentasi Peserta Didik Kelas XI MIPA 2 SMAN 9 Gowa tahun ajaran 2023 semester ganjil. Berdasarkan dari penjelasan tersebut, maka hipotesis dari penelitian ini yaitu:

“

- H₀ Tidak terdapat peningkatan kemampuan multirepresentasi peserta didik sebelum dan sesudah diterapkan model pembelajaran *Problem Based Learning* pada materi termodinamika kelas XI SMA Negeri 9 Gowa
- H₁ Terdapat peningkatan kemampuan multirepresentasi peserta didik sebelum dan sesudah diterapkan model pembelajaran *Problem Based Learning* pada materi termodinamika kelas XI SMA Negeri 9 Gowa

D. Tujuan Penelitian

Adapun tujuan yang diharapkan dari penelitian ini adalah:

1. Untuk mendeskripsikan kemampuan multirepresentasi peserta didik sebelum diterapkan model pembelajaran *Problem Based Learning* pada materi termodinamika kelas XI SMA Negeri 9 Gowa.

2. Untuk mendeskripsikan kemampuan multirepresentasi peserta didik sesudah diterapkan model pembelajaran *Problem Based Learning* pada materi termodinamika kelas XI SMA Negeri 9 Gowa.
3. Untuk menguji/menganalisis peningkatan kemampuan multirepresentasi peserta didik sebelum dan sesudah diterapkan model pembelajaran *Problem Based Learning* pada materi termodinamika kelas XI SMA Negeri 9 Gowa.

E. Manfaat Penelitian

Adapun manfaat yang dapat diperoleh dari penelitian ini adalah sebagai berikut:

1. Manfaat Teoritis

Hasil dari penelitian ini diharapkan agar menjadi bahan referensi pada model pembelajaran pendidikan fisika, yakni mengenai penerapan model pembelajaran untuk mengukur kemampuan multirepresentasi.

2. Manfaat Praktis

Hasil yang diperoleh dari penelitian ini diharapkan memiliki kegunaan sebagai berikut :

a. Bagi Peserta Didik :

- 1) Agar peserta didik dapat lebih berperan aktif dalam kegiatan pembelajaran fisika
- 2) Agar kemampuan multirepresentasi peserta didik lebih meningkat dibandingkan dengan kemampuan matematis saja pada konsep fisika

b. Bagi Peneliti :

- 1) Dengan pelaksanaan penelitian eksperimen kelas ini peneliti memiliki pengetahuan, keterampilan, dan pengalaman tentang penelitian model pembelajara yang berbasis masalah
- 2) Peneliti dapat mendeteksi permasalahan yang ada didalam proses pembelajaran, sekaligus mencari alternatif pemecahan masalah yang tepat
- 3) Hasil penelitian ini dapat digunakan sebagai langkah awal untuk penelitian selanjutnya

c. Bagi Guru :

- 1) Sebagai masukan bagi guru-guru Di SMAN 9 Gowa dalam memilih model pembelajaran yang cocok untuk mengajarkan fisika
- 2) Sebagai acuan untuk melakukan kegiatan yang sejenis

F. Devinisi Operasional Variabel

1. Variabel Independent (Variabel bebas)

Variabel independent, sering disebut juga sebagai variabel bebas, variabel yang mempengaruhi. Variabel bebas juga dapat diartikan sebagai suatu kondisi atau nilai yang jika muncul maka akan memunculkan (mengubah) kondisi atau nilai yang lain., Variabel independen merupakan variabel yang dapat mempengaruhi atau yang menjadi sebab perubahan dan timbulnya variabel dependen (Purwanto, 2019).

Pada penelitian ini, yang menjadi variabel independent ialah “model pembelajaran (*Problem Based Learning / PBL*)”. Model pembelajaran *Problem Based Learning* adalah konsep pembelajaran yang membantu guru menciptakan lingkungan pembelajaran yang dimulai dengan masalah yang

penting dan relevan (bersangkut-paut) bagi peserta didik, dan memungkinkan peserta didik memperoleh pengalaman belajar yang lebih realistik atau nyata¹⁰.

Berdasarkan uraian di atas, maka definisi operasional model pembelajaran *Problem Based Learning* sebagai suatu model pembelajaran yang memberi peluang untuk mempelajari/menyelidiki peristiwa multidimensi dengan perspektif yang lebih dalam sehingga mendorong keterampilan berpikir kritis dan pemecahan masalah peserta didik; menumbuhkan selfdirected dan self-regulated peserta didik dalam proses pembelajaran; meningkatkan keterampilan sosial dan mendorong peserta didik mempelajari konsep baru pada saat memecahkan masalah.

2. Variabel Dependen (Variabel Terikat)

Variabel Dependen (variabel terikat) adalah variabel yang secara struktur berpikir keilmuan menjadi variabel yang disebabkan oleh adanya perubahan variabel lainnya. Variabel tak bebas ini menjadi *primary interest to the researcher* atau persoalan pokok bagi si peneliti, yang selanjutnya menjadi objek penelitian. Dengan demikian, variabel dependen merupakan variabel yang dipengaruhi atau yang menjadi akibat karena adanya variabel bebas (Purwanto, 2019).

Pada penelitian ini, yang menjadi variabel dependent adalah “kemampuan multirepresentasi”. Dimana mendefinisikan/merepresentasikan ulang konsep yang sama dengan format yang berbeda, misalnya dalam bentuk verbal/teks, grafik, diagram, gambar maupun matematis sesuai dengan materi yang sedang dipelajari.

¹⁰ Herminarto Sofyan and Kokom Komariah, 'Pembelajaran Problem Based Learning Dalam Implementasi Kurikulum 2013 Di SMK', *Jurnal Pendidikan Vokasi*, 6.3 (2016), 260-71.

G. Kajian Pustaka

Berikut ini, peneliti menyajikan pustaka dari beberapa penelitian terdahulu sebagai bahan referensi penelitian ini, yaitu :

1. Penelitian yang dilakukan oleh Triono Djonomiarjo (2018), dengan judul “Pengaruh Model *Problem Based Learning* Terhadap Hasil Belajar”, Hasil penelitian yang dilakukan oleh Triono Djonomiarjo, model pembelajaran *Problem Based Learning* (PBL) dengan model pembelajaran Konvensional (Ceramah) pada siswa kelas X SMK Negeri 1 Patilanggio. Dimana rata-rata nilai hasil belajar kelas kontrol lebih tinggi daripada rata-rata nilai hasil belajar kelas eksperimen . Nilai rata-rata posttest pada kelas kontrol sebesar 81,14 dan kelas eksperimen sebesar 76,98. Artinya kelas dengan menggunakan model pembelajaran PBL lebih efektif meningkatkan hasil belajar siswa dibandingkan dengan model pembelajaran Konvensional.
2. Penelitian yang dilakukan oleh Ahmad Farisi Dkk (2011), dengan judul “Pengaruh Model Pembelajaran *Problem Based Learning* Terhadap Kemampuan Berpikir Kritis Dalam Meningkatkan Hasil Belajar Peserta didik Pada Konsep Suhu Dan Kalor”, Berdasarkan hasil penelitian dan analisis data dalam penelitian ini maka dapat disimpulkan bahwa terdapat pengaruh model pembelajaran *Problem Based Learning* (PBL) terhadap kemampuan berpikir kritis siswa pada konsep suhu dan kalor di SMP Negeri 1 Kaway XVI. Pada kelas kontrol siswa kurang terlibat aktif didalam proses pembelajarannya di bandingkan dengan kelas eksperimen yang diajarkan menggunakan model PBL. Kurang aktifnya siswa dalam proses pembelajaran menyebabkan kemampuan berpikir kritis siswa kurang terlatih, hal ini bisa dilihat pada nilai rata-rata kelas

eksperimen yaitu = 71,318 yang jauh lebih baik dibanding dengan nilai rata-rata pada kelas kontrol yaitu = 57,1. Seorang berpikir kritis harus mampu memberi alasan atas pilihan keputusan yang diambilnya, harus bisa menjawab pertanyaan mengapa keputusan seperti itu diambil.

3. Penelitian yang dilakukan oleh Ayu Wardani (2021), dengan judul “Pengaruh Model *Problem Based Learning* Melalui Permainan Tradisional Terhadap Pemahaman Konsep Fisika Di Smp Buq’atun Mubarakah Kota Makassar”, Hasil penelitian yang dilakukan oleh Ayu Wardani. Berdasarkan hasil penelitian dan analisis data dalam penelitian ini maka dapat disimpulkan Pemahaman konsep fisika peserta didik yang diajar dengan menggunakan model pembelajaran *Problem Based Learning* melalui permainan tradisional di SMP Buk’atun Mubarakah Kota Makassar berada pada kategorisasi sangat tinggi dengan nilai rata-rata 80,00, (metode ceramah) berada pada kategorisasi tinggi dengan nilai rata-rata 75,00.
4. Penelitian yang dilakukan oleh Nurul Fauziah (2021), dengan judul “Analisis Effect Size Pengaruh Model *Problem Based Learning* Terhadap Keterampilan Berpikir Kritis Dan Pemecahan Masalah Dalam Pembelajaran Sains”, Hasil penelitian yang dilakukan oleh Nurul Fauziah. Berdasarkan hasil perhitungan effect size yang diperoleh pada tabel 6 dan gambar 3, diketahui pengaruh model *Problem Based Learning* terhadap keterampilan berpikir kritis dan pemecahan masalah untuk mata pelajaran fisika nilai tertinggi yang diperoleh yaitu sebesar 1,87 dengan kategori tinggi sedangkan nilai terendah didapatkan 0,23 dengan kategori rendah. Untuk mata pelajaran IPA effect size tertinggi diperoleh dengan nilai 2,69 berkategori tinggi sedangkan nilai terendah yang

didapatkan yaitu 0,30 dengan kategori rendah. Rerata effect size didapatkan sebesar 0,86 dengan kategori tinggi untuk mata pelajaran fisika dan untuk mata pelajaran IPA *effect size* rata-rata yang didapatkan dari diketahui pengaruh model *Problem Based Learning* terhadap keterampilan berpikir kritis dan pemecahan masalah sebesar 1,42 berkategori tinggi.

5. Penelitian yang dilakukan oleh N.K.Mardani (2019), dengan judul “Pengaruh Model Pembelajaran *Problem Based Learning* (PBL) Terhadap Motivasi Dan Hasil Belajar IPS”, Hasil penelitian yang dilakukan oleh N. K. Mardani. Berdasarkan hasil penelitian dan analisis data Berdasarkan tabel diperoleh nilai-nilai statistik F Wilks’Lambda 920,462 dan memiliki signifikansi 0,000 kurang dari 0,05 ($p < 0,05$). Hasil ini dijadikan dasar keputusan dalam menerima H1. Hal ini berarti bahwa kemampuan motivasi belajar dan hasil belajar IPS siswa pada kelas eksperimen lebih baik daripada kemampuan motivasi belajar dan hasil belajar IPS siswa pada kelas kontrol. Berdasarkan rangkuman hasil analisis data Post-Test bahwa rata rata motivasi dan hasil belajar pada kelas eksperimen lebih tinggi dibandingkan dengan kelas kontrol. Rata-rata motivasi dan hasil belajar kelas eksperimen sebesar 86,20 dan hasil belajar dengan rata-rata 79,10 sedangkan rata-rata motivasi belajar kelas kontrol sebesar 80,50 dan hasil belajar sebesar 73.70.

Berdasarkan uraian di atas maka ditemukan persamaan pada penelitian terdahulu dengan penelitian yang akan saya lakukan yaitu sama-sama menggunakan model pembelajaran *Problem Based Learning* dalam berbagai hal penerapannya sebagai bahan ajar. Hal ini mengindikasikan bahwa model pembelajaran *Problem Based Learning* mampu menarik peserta

didik dalam segi multirepresentasi, pemahaman konsep, hasil belajar, maupun minat belajar dan berpikir kritis peserta didik. Adapun perbedaan penelitian yang akan saya lakukan dimana menggunakan model pembelajaran *Problem Based Learning* namun untuk mengetahui kemampuan multirepresentasi dari beberapa indikator.



BAB II

TINJAUAN TEORITIS

A. Model Pembelajaran Problem Based Learning

1. Pengertian model Pembelajaran *Problem Based Learning*

Pembelajaran IPA dalam hal ini adalah fisika dapat dilakukan dengan pola pembelajaran yang memberikan pengalaman belajar yang benar-benar nyata, sehingga peserta didik dapat dengan mudah mengaplikasikan pengetahuan yang diperolehnya dalam kehidupan sehari-hari. Konsep-konsep dalam pembelajaran fisika yang bersifat hafalan, dengan banyaknya rumus-rumus dan istilah-istilah verbal dapat menyulitkan peserta didik untuk memahaminya. Dengan demikian, untuk mengatasi agar pembelajaran dapat dipahami dengan mudah oleh peserta didik, pendidik dapat menggunakan berbagai model pembelajaran yang cocok guna untuk meningkatkan pemahaman peserta didik terhadap konsep-konsep fisika¹¹. Jika model pembelajaran yang digunakan tidak tepat, maka peserta didik akan merasa bosan, dan akan kesulitan memahami materi, Pemahaman konsep sangatlah penting dalam bidang pendidikan, karena tanpa pemahaman yang baik dan benar, peserta didik tidak akan dapat mengembangkan dan menerapkan konsep tersebut dalam kehidupan nyata.¹²

Model pembelajaran *Problem Based Learning* (PBL) pertama kali dipopulerkan oleh *Barrows dan tamblin* pada tahun 1980 akhir abad ke 20.

¹¹ Nurul Muchlisa and others, 'Pengembangan Media Pembelajaran Pop Up Box Berbasis Problem Solving Pada Mata Pelajaran Ipa Fisika', *Al Asma: Journal of Islamic Education*, 3.1 (2021), 97-109.

¹² Ulfi Saharsa, Muhammad Qaddafi, and Baharuddin Baharuddin, 'Efektivitas Penerapan Model Pembelajaran Problem Based Learning Berbantuan Video Based Laboratory Terhadap Peningkatan Pemahaman Konsep Fisika', *JPF (Jurnal Pendidikan Fisika) Universitas Islam Negeri Alauddin Makassar*, 6.2 (2018), 57-64.

Awal dikembangkannya model pembelajaran berbasis masalah ini awalnya dikembangkan dalam dunia pendidikan kedokteran. Model PBL ini dikembangkannya berdasarkan konsep-konsep yang dicetuskan oleh Jerome Bruner. Konsep tersebut adalah belajar mengenai penemuan. Konsep tersebut memberikan dukungan teoritis terhadap pengembangan model PBL yang berorientasi pada kecakapan memproses informasi, dimana model pembelajaran ini ditandai dengan penggunaan masalah yang ada di dunia nyata untuk melatih peserta didik berfikir kritis dan terampil memecahkan masalah, dan memperoleh pengetahuan tentang konsep yang penting dari apa yang dipelajari¹³.

Pembelajaran berbasis masalah yang berasal dari bahasa Inggris *Problem Based Learning* adalah suatu pendekatan pembelajaran yang dimulai dengan menyelesaikan suatu masalah, tetapi untuk menyelesaikan masalah itu peserta didik memerlukan pengetahuan baru untuk dapat menyelesaikannya. *Problem Based Learning* (PBL) atau Pembelajaran Berbasis Masalah adalah metode pengajaran yang bercirikan adanya permasalahan nyata sebagai konteks untuk para peserta didik belajar berpikir kritis dan keterampilan memecahkan masalah, dan memperoleh pengetahuan. *Problem Based Learning* dapat dikatakan sebagai salah satu bentuk pengembangan kurikulum dan sistem pengajaran yang mengembangkan¹⁴.

Menurut Azmi et al (2016)¹⁵. Menyatakan bahwa model problem based learning merupakan sebuah model pembelajaran yang menyediakan

¹³ M Wijayanto, 'Pengaruh Penerapan Model Problem Based Learning Dan Cooperative Learning Terhadap Prestasi Belajar Matematika Ditinjau Dari Motivasi Belajar Siswa (Studi Eksperimen Pada Siswa Kelas X Sekolah Menengah Atas Negeri Kabupaten Wonogiri Tahun Pelajaran 2008/20' (UNS (Sebelas Maret University), 2009).

¹⁴ Syamsidah Syamsidah and Hamidah Hamidah, 'Buku Model Problem Based Learning' (Deepublish, 2018).

¹⁵ Azmi et al (2016)

pengalaman autentik yang mendorong peserta didik untuk belajar aktif, mengkonstruksi pengetahuan, dan mengintegrasikan konteks belajar di sekolah dan belajar di kehidupan nyata secara alamiah. Model problem based learning merupakan suatu model pembelajaran yang didasarkan pada banyaknya permasalahan yang membutuhkan penyelidikan autentik yakni penyelidikan yang membutuhkan penyelesaian nyata dari permasalahan nyata.

Menurut Sofyan dan Komariah (2016)¹⁶, pembelajaran Pembelajaran berbasis masalah (*Problem Based Learning / PBL*) adalah konsep pembelajaran yang membantu guru menciptakan lingkungan pembelajaran yang dimulai dengan masalah yang penting dan relevan (bersangkut-paut) bagi peserta didik, dan memungkinkan peserta didik memperoleh pengalaman belajar yang lebih realistis (nyata). Pembelajaran Berbasis Masalah melibatkan peserta didik dalam proses pembelajaran yang aktif, kolaboratif, berpusat kepada peserta didik, yang mengembangkan kemampuan pemecahan masalah dan kemampuan belajar mandiri yang diperlukan untuk menghadapi tantangan dalam kehidupan dan karier, dalam lingkungan yang bertambah kompleks sekarang ini.

Secara bersamaan strategi pemecahan masalah dan dasar-dasar pengetahuan dan keterampilan dengan menempatkan para peserta didik dalam peran aktif sebagai pemecah permasalahan sehari-hari yang tidak terstruktur dengan baik. Dua definisi di atas mengandung arti bahwa PBL merupakan setiap suasana pembelajaran yang diarahkan oleh suatu permasalahan sehari-hari, maka Strategi belajar dengan menggunakan metode ceramah kurang cocok untuk mata pelajaran fisika yang mempunyai

¹⁶ Sofyan & Komariah (2016)

cakupan materi yang sangat luas yang menyebabkan peserta didik kurang responsive terhadap pembelajaran maka pendidik harus menggunakan model pembelajaran yang banyak-banyak mengundang konsentrasi peserta didik.¹⁷

Pembelajaran berbasis masalah adalah metode belajar yang menggunakan masalah sebagai langkah awal dalam mengumpulkan dan mengintegrasikan pengetahuan baru. Sehingga dapat disimpulkan bahwa Pembelajaran Berbasis Masalah adalah proses pembelajaran yang titik awal pembelajaran berdasarkan masalah dalam kehidupan nyata lalu dari masalah ini peserta didik dirangsang untuk mempelajari masalah berdasarkan pengetahuan dan pengalaman yang telah mereka punyai sebelumnya (prior knowledge) sehingga dari prior knowledge ini akan terbentuk pengetahuan dan pengalaman baru. Selain itu, PBL menantang peserta didik untuk memecahkan masalah otentik dalam pengaturan yang kaya informasi. Mereka dapat membangun solusi mereka sendiri yang berkontribusi pada pengalaman yang paling efektif seperti metode, proses dan epistemologi disiplin. Namun, beberapa orang menyatakan bahwa semua pencarian berbasis masalah membuat kinerja berpikir menjadi tinggi. Beban berpikir tingkat tinggi tidak mengakibatkan akumulasi pengetahuan dalam long term memory karena proses berpikir digunakan untuk mencari solusi masalah sehingga tidak dapat digunakan untuk belajar. Juga tujuannya harus mengajar disiplin dengan penyelidikan daripada sebagai penyelidikan. Akhirnya ditunjukkan bahwa beberapa peserta yang dilatih dalam PBL tidak dapat memperoleh penalaran yang diarahkan ke depan tetapi mempertahankan pola penalaran yang diarahkan ke belakang. Ini dapat

¹⁷ Santih Anggereni and others, 'Developing Physical Learning Multimedia Based on Physics Edutainment', in *3rd International Conference on Education, Science, and Technology (ICEST 2019)* (Atlantis Press, 2020), pp. 1-6.

menunda pengembangan pola penalaran ke depan. Keefektifan proses pembelajaran PBL pada penelitian ini, dalam menumbuhkan kemampuan multirepresentasi dan pemahaman konsep peserta didik tidak terlepas dari kombinasinya dengan metode model pembelajarannya. Metode ini lebih memberikan ruang kepada peserta didik untuk lebih kreatif dalam belajar¹⁸.

Pembelajaran berbasis masalah (*Problem Based Learning / PBL*) adalah konsep pembelajaran yang membantu guru menciptakan lingkungan pembelajaran yang dimulai dengan masalah yang penting dan relevan (bersangkut-paut) bagi peserta didik, dan memungkinkan peserta didik memperoleh pengalaman belajar yang lebih realistik (nyata). Pembelajaran Berbasis Masalah melibatkan peserta didik dalam proses pembelajaran yang aktif, kolaboratif, berpusat kepada peserta didik, yang mengembangkan kemampuan pemecahan masalah dan kemampuan belajar mandiri yang diperlukan untuk menghadapi tantangan dalam kehidupan dan karier, dalam lingkungan yang bertambah kompleks sekarang ini.

Pembelajaran berbasis masalah merupakan suatu metode pembelajaran yang menantang peserta didik untuk “belajar bagaimana belajar”, bekerja secara berkelompok untuk mencari solusi dari permasalahan dunia nyata. Masalah yang diberikan ini digunakan untuk mengikat peserta didik pada rasa ingin tahu pada pembelajaran yang dimaksud. Masalah diberikan kepada peserta didik, sebelum peserta didik. Di bawah ini akan diberikan salah satu alternatif contoh bagaimana menerapkan

¹⁸ Muh Syihab Ikbal, 'Pengaruh Model Problem Based Learning (PBL) Berbasis Children Learning in Science (CLIS) Terhadap Motivasi Belajar Peserta Didik', *Karst: Jurnal Pendidikan Fisika Dan Terapannya*, 4.2 (2021), 50-61.

model pembelajaran berbasis masalah tersebut. Kompetensi dasar yang dipilih adalah:

- 1) Menunjukkan sikap logis, kritis, analitik, konsisten dan teliti, bertanggung jawab, responsif, dan tidak mudah menyerah dalam memecahkan masalah.
- 2) Memiliki rasa ingin tahu, percaya diri, dan ketertarikan pada matematika serta memiliki rasa percaya pada daya dan kegunaan matematika, yang terbentuk melalui pengalaman belajar.
- 3) Memahami pola dan menggunakannya untuk menduga dan membuat generalisasi atau kesimpulan (Iyam maryati, 2018).

Menurut Sofyan dan Komariah (2016)¹⁹, Pembelajaran Berbasis Masalah melibatkan peserta didik dalam proses pembelajaran yang aktif, kolaboratif, berpusat kepada peserta didik, yang mengembangkan kemampuan pemecahan masalah dan kemampuan belajar mandiri yang diperlukan untuk menghadapi tantangan dalam kehidupan dan karier, dalam lingkungan yang bertambah kompleks sekarang ini. Adapun langkah-langkah dan strategi dari model pembelajaran *Problem Based Learning* yang harus diperhatikan dalam pelaksanaannya :

- 1) Orientasi peserta didik pada masalah
- 2) Mengorganisasi peserta didik untuk belajar
- 3) Membimbing penyelidikan individual dan kelompok
- 4) Mengembangkan dan menyajikan hasil karya
- 5) Menganalisis dan mengevaluasi proses pemecahan masalah

Kelebihan dan Kekurangan *Problem Based Learning* (Pembelajaran Berbasis Masalah) Dalam pembelajaran, setiap model, strategi, pendekatan

¹⁹ Sofyan & Komariah (2016)

atau teknik memiliki kelebihan dan kekurangan. Hal tersebut, berlaku pula pada *Problem Based Learning* yang dijabarkan sebagai berikut ²⁰.

Menurut Putri et al (2022)²¹. Kelebihan *Problem Based Learning*, yaitu:

1. Pembelajaran di kelas berpusat pada peserta didik
2. Meningkatkan pengendalian diri peserta didik
3. Peserta didik berpeluang mempelajari/menyelidiki peristiwa multidimensi dengan perspektif yang lebih dalam
4. Meningkatkan keterampilan pemecahan masalah peserta didik
5. Peserta didik terdorong untuk mempelajari materi dan konsep baru pada saat memecahkan masalah
6. Meningkatkan keterampilan sosial dan komunikasi peserta didik sehingga dapat belajar dan bekerja dalam kelompok
7. Meningkatkan kemampuan berpikir kritis dan berpikir ilmiah peserta didik
8. Memadukan teori dan praktik sehingga peserta didik berpeluang memadukan pengetahuan lama dan baru
9. Mendukung proses pembelajaran
10. Peserta didik memperoleh keterampilan mengatur waktu, fokus, mengumpulkan data, menyiapkan laporan dan evaluasi dan
11. Memberikan peluang kepada peserta didik untuk belajar sepanjang hayat.

Sedangkan kekurangan *Problem Based Learning*, yaitu:

1. Guru berpeluang mengalami kendala dalam mengubah gaya mengajar

²⁰ Dwi Anggraini Harita Putri, Nurul Fauziah, And Westi Widia Wati, 'Analisis Effect Size Pengaruh Model Problem Based Learning Terhadap Keterampilan Berpikir Kritis Dan Pemecahan Masalah Dalam Pembelajaran Sains', *Orbita: Jurnal Kajian, Inovasi Dan Aplikasi Pendidikan Fisika*, 8.2 (2022), 205-11.

²¹ Akinoğlu & Tandoğan (2007)

2. Peserta didik berpeluang membutuhkan lebih banyak waktu untuk menyelesaikan masalah ketika pertama kali dikemukakan di kelas
3. Individu atau kelompok dapat menyelesaikan pekerjaan mereka lebih awal atau terlambat
4. *Problem Based Learning* membutuhkan materi yang kaya dan penyelidikan/riset
5. *Problem Based Learning* cukup sulit diterapkan di semua kelas dan
6. Cukup sulit untuk menilai pembelajaran.

Problem Based Learning sebagai suatu model pembelajaran memiliki kelebihan, yaitu: memberi peluang untuk mempelajari/menyelidiki peristiwa multidimensi dengan perspektif yang lebih dalam sehingga mendorong keterampilan berpikir kritis dan pemecahan masalah peserta didik; menumbuhkan selfdirected dan self-regulated peserta didik dalam proses pembelajaran; meningkatkan keterampilan sosial dan mendorong peserta didik mempelajari konsep baru pada saat memecahkan masalah. Namun di sisi lain, *Problem Based Learning* pun memiliki kekurangan, yaitu: guru berpeluang mengalami kendala dalam mengubah gaya mengajar dan peserta didik berpeluang membutuhkan banyak waktu untuk menyelesaikan masalah.

2. Langkah langkah model Pembelajaran *Problem Based Learning*

- a. Orientasi peserta didik kepada masalah. Menjelaskan tujuan pembelajaran, menjelaskan logistik yg dibutuhkan. Memotivasi peserta didik untuk terlibat aktif dalam pemecahan masalah yang dipilih.
- b. Mengorganisasikan peserta didik. Membantu peserta didik mendefinisikan dan mengorganisasikan tugas belajar yang berhubungan dengan masalah tersebut.

- c. Membimbing penyelidikan individu dan kelompok. Mendorong peserta didik untuk mengumpulkan informasi yang sesuai, melaksanakan eksperimen untuk mendapatkan penjelasan dan pemecahan masalah.
- d. Mengembangkan dan menyajikan hasil karya. Membantu peserta didik dalam merencanakan dan menyiapkan karya yang sesuai seperti laporan, model dan berbagi tugas dengan teman.
- e. Menganalisa dan mengevaluasi proses pemecahan masalah. Mengevaluasi hasil belajar tentang materi yang telah dipelajari /meminta kelompok presentasi hasil kerja.

B. Kemampuan Multirepresentasi Peserta Didik

1. Pengertian Multirepresentasi

Menurut (Waldrip dkk.,2006) Multirepresentasi berarti merepresentasikan ulang konsep yang sama dengan format yang berbeda, termasuk secara verbal, gambar, grafik, dan matimetik. Menggunakan berbagai format representasi untuk mempelajari konsep, memahami masalah dan memecahkan masalah terdapat 4 indikator bentuk-bentuk multirepresentasi, yaitu:

- 1) Multirepresentasi secara verbal ialah menyampaikan gagasan menggunakan simbol-simbol verbal. Simbol verbal bahasa merupakan pencapaian peserta didik yang paling impersif.
- 2) Multirepresentasi secara gambar ialah menyampaikan gagasan melalui karya seni rupa dua dimensi yang berfungsi untuk menerangkan ataupun menjelaskan sesuatu.
- 3) Multirepresentasi secara grafik ialah isitilah yang merepresentasikan berupa garis-garis grafik seperti sebuah bagan untuk menyampaikan suatu gagasan yang dipahami oleh peserta didik.

4) Multirepresentasi secara matematik ialah ilmu tentang prosedur operasional yang digunakan dalam penyelesaian masalah mengenai bilangan atau hitungan yang bersifat kongkrit yang digambarkan dalam bentuk angka (bilangan bulat, pecahan, dan bilangan cacah).

Beberapa tujuan menggunakan multi representasi dalam proses pembelajaran disajikan berikut ini. Pertama, untuk memudahkan pemahaman konsep-konsep dan memecahkan masalah-masalah IPA yang dihadapi oleh peserta didik ²². Kedua, untuk meningkatkan kemampuan kognitif peserta didik dalam mempelajari konsep IPA Ketiga, untuk menuntut peserta didik mempresentasikan konsep yang dipelajarinya dalam berbagai bentuk, misalnya dalam bentuk verbal/teks, grafik, diagram, gambar maupun matematis sesuai dengan materi yang sedang dipelajari ²³.

Salah satu cara untuk memahami konsep fisika adalah penyajian multirepresentasi (Suhan dan Wibowo, 2012). dalam penelitiannya mengatakan bahwa multirepresentasi yang digunakan dalam program pembelajaran konseptual interaktif memiliki efektivitas yang tergolong tinggi dalam menanamkan pemahaman konseptual. Multirepresentasi adalah suatu cara untuk menyatakan suatu konsep dengan berbagai bentuk termasuk verbal, grafik, dan matematik. Dengan demikian multirepresentasi adalah suatu cara yang mewakili, melambangkan atau menyatakan suatu konsep dengan memadukan representasi verbal, matematis, gambar, dan grafik ²⁴.

²² Muhamad Yusuf and Wawan Setiawan, 'Studi Kompetensi Multirepresentasi Mahasiswa Pada Topik Elektrostatika', *Jurnal Pendidikan Teknologi Informasi Dan Komunikasi*, 2.1 (2009), 1-10.

²³ Herawati.

²⁴ Bruce Waldrip, Vaughan Prain, and Jim Carolan, 'Learning Junior Secondary Science through Multi-Modal Representations', *The Electronic Journal for Research in Science & Mathematics Education*, 2006.

Berdasarkan uraian masalah di atas, Salah satu alternatif untuk mengatasi permasalahan tersebut adalah menggunakan model pembelajaran *Problem Based Learning* dengan memadupadankan dengan multirepresentasi berbasis pemecahan masalah. Multirepresentasi berbasis pemecahan masalah merupakan lembar-lembar yang harus dikerjakan oleh peserta didik secara multirepresentasi yang disertai sebuah permasalahan dari kejadian kehidupan sehari-hari dengan mengikuti indikator multirepresentasi pemecahan masalah. Indikator multirepresentasi pemecahan masalah meliputi mengidentifikasi masalah, mendeskripsikan masalah, merumuskan masalah dan hipotesis, menyelesaikan masalah secara terencana (percobaan), memecahkan masalah berdasarkan data dan mengevaluasi. Model pembelajaran *Problem Based Learning* dapat membantu peserta didik mengembangkan kemampuan berfikir dan pemecahan masalah dari masalah kejadian yang faktual menuju konseptual dalam fisika. Hal ini sangat perlu dalam pembelajaran adanya keterkaitan antara materi bidang studi dengan kejadian di lingkungan yang sesuai dengan bidang studi tersebut agar peserta didik akan lebih mudah memahami konsep²⁵.

2. Bagian-bagian indikator multirepresentasi

a. Deskripsi verbal

Kemampuan verbal adalah kemampuan membentuk ide melalui kata-kata, serta mengarahkan focus permasalahan pada penguasaan bahasa atau kata-kata, yang akan menentukan jelas tidaknya pengertian mengenai ide yang disampaikan. Selain itu kemampuan verbal adalah kemampuan melihat

²⁵ Deffy Maharani, Trapsilo Prihandono, and Albertus Djoko Lesmono, 'Pengembangan Lks Multirepresentasi Berbasis Pemecahan Masalah Pada Pembelajaran Fisika Di Sma 1', *Jurnal Pembelajaran Fisika*, 4.3 (2015), 236-42.

hubungan antara ide yang berbeda satu sama lain dan kemampuan untuk mengkombinasikan ide-ide tersebut kedalam asosiasi baru. Peserta didik yang mempunyai kemampuan tersebut mampu membuat pola-pola baru. Jadi kemampuan verbal meliputi pembentuk ide-ide tersebut kedalam sesuatu yang baru berdasarkan informasi atau unsur-unsur yang sudah ada. Hal ini mencerminkan kelancaran, kelenturan, orisinalitas dalam berpikir akan terungkap secara verbal ²⁶.

b. Gambar/Diagram

Fisika memuat banyak bentuk diagram yang sering digunakan (sesuai konsep), antara lain; diagram gerak, diagram benda bebas, diagram garis medan, diagram rangkaian listrik, digram sinar, digram muka gelombang dan diagram muka gelombang (Apriliani, 2019). Menurut Yusup (2009)²⁷. Representasi gambar dapat membantu peserta didik untuk memvisualisasikan konsep fisika yang masih bersifat abstrak. Suatu konsep akan menjadi lebih jelas ketika dapat kita merepresentasikan dalam bentuk gambar. Gambar dapat membantu memvisualisasikan sesuatu yang bersifat abstrak. Dalam fisika banyak bentuk digram yang sering digunakan sesuai konsep.

c. Grafik

Suatu konsep dapat kita representasikan dalam bentuk grafik. Oleh karena itu kemampuan membuat dan membaca grafik adalah keterampilan yang sangat diperlukan. Grafik balok energi merupakan grafik yang sering digunakan dalam merepresentasi konsep-konsep fisika. Kemampuan menganalisis grafik dalam bentuk kalimat verbal maupun nonverbal sangat diperlukan oleh peserta didik, khususnya pada bidang fisika. Kemampuan

26 (Sardia & Saharuddin, 2017)

27 Muhamad Yusup, 'Multirepresentasi Dalam Pembelajaran Fisika', in Prosiding Seminar Nasional Pendidikan FKIP Unsri, 2009, pp. 1-7.

menganalisis data yang dimaksud mencakup kemampuan membuat grafik, mengungkapkan makna fisis pada grafik, melakukan prediksi dan intepretas, melakuksn informasi grafik (Setyono et al, 2016). Menurut Beichner (1994)²⁸. Kemampuan membaca grafik amat penting yang mengembangkan konsep-konsep fisika. Hampir semua konsep fisika menjadikan grafik dalam penjelasannya, atau sebaliknya dengan menggunakan grafik.

d. Matematis

Kemampuan matematis sangat berpengaruh dalam pembelajaran fisika karena kemmapuan matematis sangat erat kaitannya antara fisika dan matematis. Pengembangan ini sangat diperlukan agar peserta didik dapat memahami konsep fisika dengan kemampuan matematisnya. Untuk menyelesaikan persoalan kuantitatif, representasi matematik sangat diperlukan. Namun penggunaan representasi kuantitatif akan banyak ditentukan keberhasilannya oleh penggunaan representasi kualitatif secara baik. Pada proses tersebutlah tampak bahwa peserta didik tidak seharusnya menghaflkan semua rumus-rumus atau persamaan-persamaan matematik. Kemampuan representasi matematis adalah kemampuan matematika untuk mengungkapkan ide-ide matematika yang mangacu pada konfigurasi karakter gambar atau diagram, situasi kehidupan nyata, bahasa lisan, dan simbol tertulis yang betfungsi seabai alat untuk mencari solusi dari interpretasi pemikiran peserta didik hingga adanya masalah ²⁹.

Tabel 2 1. Indikator Kemampuan Multirepresentasi

²⁸ Robert J Beichner, 'Testing Student Interpretation Of Kinematics Graphs', *American Journal Of Physics*, 62.8 (1994), 750-62.

²⁹ Nining Ratnasari, 'Pengembangan Modul Mata Kuliah Aljabar Linear Bernuansa Nilai-Nilai Agama Islam Melalui Pendekatan Problem Based Learning (Pbl) Pada Materi Sistem Persamaan Linear (Spl)' (Uin Raden Intan Lampung, 2018).

Aspek Kemampuan	Indikator
Representasi Verbal	Representasi Verbal kemampuan seseorang dalam merepresentasikan secara verbal dalam bentuk tertulis maupun lisan
Representasi gambar	<ul style="list-style-type: none"> a. Membuat gambar pola-pola geometri b. Membuat gambar bangun geometri untuk memperjelas masalah dan memfasilitasi penyelesaiannya
Representasi Grafik	Representasi Grafik mengacu pada penggunaan bagan dan garfik untuk menganalisis dan menampilkan secara visual, menafsirkan nilai numerik, memperjelas struktur kualitatif.
Representasi Matematis	<ul style="list-style-type: none"> a. Menyajikan pernyataan matematika melalui tulisan, gambar, sketsa atau diagram b. Menganalisis berdasarkan aturan atau rumus tertentu

(Lestari & Yudhanegara, 2017).

C. Termodinamika

Termodinamika adalah ilmu yang berurusan dengan panas dan kerja dan sifat-sifat zat yang berhubungan dengan panas dan kerja. Seperti semua sains, dasar termodinamika adalah observasi eksperimental. Dalam termodinamika, penemuan ini telah diformalkan menjadi hukum dasar tertentu, yang dikenal sebagai hukum termodinamika pertama, kedua, dan ketiga. Selain hukum-hukum ini, hukum nol termodinamika, yang dalam pengembangan logis dari termodinamika mendahului hukum pertama, telah ditetapkan. Termodinamika adalah suatu ilmu yang menggambarkan usaha untuk mengubah kalor (perpindahan energi yang disebabkan perbedaan temperatur) menjadi energi serta sifat-sifat pendukungnya. Termodinamika berhubungan erat dengan fisika energi, panas, kerja, entropi dan kespontanan proses. Termodinamika juga berhubungan dengan mekanika statik, suatu cabang ilmu fisika yang mempelajari pertukaran energi internal bentuk kalor dan kerja, sistem pembatas dan lingkungan. Prinsip termodinamika terangkum dalam ketiga hukumnya, yaitu:

1. Hukum termodinamika ke-1: Berhubungan dengan konsep internal energy dan prinsip kekekalan energi, bahwa energi tidak dapat diciptakan atau dimusnahkan tapi hanya dapat diubah bentuknya. Di hukum I ini pula ditegaskan tentang perpindahan kalor dan perpindahan kerja dari sebuah sistem.

Proses Termodinamika

Gas yang berada dalam ruang tertutup dapat diubah keadaanya dengan melalui beberapa proses, yang disebut proses termodinamika, yaitu :

- a. Proses Isobarik

Yaitu proses yang berlangsung pada tekanan tetap (tekanan sama).

$$\frac{V_1}{T_1} = \frac{V_2}{T_2}$$

b. Proses Isovolum (isokhorik)

Yaitu proses yang berlangsung pada volume tetap (volume sama).

$$\frac{P_1}{T_1} = \frac{P_2}{T_2}$$

c. Proses Isotermik

Yaitu proses yang berlangsung pada suhu tetap (suhu sama).

$$P_1 V_1 = P_2 V_2$$

d. Proses Adiabatik

Yaitu proses perubahan keadaan gas dimana tidak ada kalor yang masuk maupun kalor yang keluar dari sistem ($Q = 0$).

$$P_1 V_1^\gamma = P_2 V_2^\gamma$$

Atau

$$T_1 V_1^{(\gamma-1)} = T_2 V_2^{(\gamma-1)}$$

Hukum 1 termodinamika sebenarnya adalah kekekalan tenaga yang menghubungkan antara usaha yang dilakukan pada sistem, panas yang ditambahkan atau dikurangkan, dan tenaga dalam sistem.

Pada proses isokhorik, usaha yang dilakukan gas adalah nol, maka $Q = \Delta U$. Dengan demikian semua kalor yang masuk digunakan untuk menaikkan tenaga dalam sistem. Kapasitas kalor merupakan kemampuan gas untuk menyerap atau melepas kalor tiap satuan suhu. Jadi kapasitas kalor adalah jumlah kalor yang diperlukan (Q) untuk menaikkan suhu gas (ΔT) sebesar 1 Kelvin.

$$C \frac{Q}{\Delta T}$$

C = Kapasitas kalor (J/K)

Q = Kalor (J)

ΔT = Perubahan Suhu

Mesin kalor adalah suatu alat yang mengubah tenaga panas menjadi tenaga mekanik. Misalnya dalam mobil energi panas hasil pembakaran bahan bakar diubah menjadi energi gerak mobil. Kalian tahu ada gas yang dibuang dari knalpot mobil disertai panas. Tidak semua energi panas dapat diubah menjadi energi mekanik, ada energi yang timbul selain energi mekanik. Contoh lain adalah mesin pembangkit tenaga listrik tenaga panas bumi yang digunakan untuk mengubah air menjadi uap. Uap dialirkan melalui sebuah turbin sehingga turbin bergerak dan memutar generator sehingga timbul tenaga listrik. Secara sistematis usaha mesin kalor adalah usaha yang dilakukan empat tahap secara siklus

2. Hukum termodinamika ke-2

Hukum ke-2 ini menjadi dasar dari analisa rekayasa untuk menentukan jumlah daya guna maksimum yang dapat diperoleh dari sumber energi tertentu. Secara umum Termodinamika dapat dimanfaatkan untuk:

1. Menjelaskan kerja beberapa sistem termodinamis.
2. Menjelaskan mengapa suatu sistem termodinamis tidak bekerja sesuai dengan yang diharapkan.
3. Menjelaskan mengapa suatu sistem termodinamis sama sekali tidak mungkin dapat bekerja.
4. Landasan teoritis para ahli teknik perencana dalam mendisain suatu sistem termodinamis; misalnya: motor bakar, pompa kalor, motor roket, pusat pembangkit tenaga listrik, turbin gas, mesin pendingin, kabel transmisi superkonduktor, Laser daya tinggi, dan mesin pemanas surya.

Termodinamika memusatkan perhatiannya tentang:

1. Ketetapan energi.
2. Ketetapan entropi, dalam arti, proses yang menghasilkan entropi mungkin

dapat terjadi, namun proses yang menghapuskan entropi mustahil terjadi. Entropi yang dapat digunakan untuk menentukan jumlah daya berguna maksimum yang dapat diperoleh dari berbagai sumber energi untuk melakukan kerja.



BAB III METODOLOGI PENELITIAN

A. Etika penelitian

Menurut Mutchan Sutjono, semua riset yang melibatkan manusia sebagai subjek berdasarkan empat prinsip dasar etika penelitian, yaitu: 1. Menghormati orang (*respect for person*), 2. Manfaat (*beneficence*), 3. Tidak membahayakan subjek penelitian (*non-mafelefience*), dan 4. Keadilan (*Justice*)³⁰.

1. *Respect For Person*

Peneliti mempertimbangkan hak-hak subjek untuk mendapatkan informasi yang terbuka berkaitan dengan jalannya penelitian serta mempertimbangkan secara mendalam terhadap kemungkinan bahaya dan penyalahgunaan penelitian. Selain itu, subjek memiliki hak kebebasan menentukan pilihan bebas dari paksaan untuk berpartisipasi dalam kegiatan penelitian.

2. *Beneficence*

Beneficence adalah memberikan keuntungan pada objek penelitian, melakukan penelitian sesuai dengan prosedur penelitian guna mendapatkan yang bermanfaat semaksimal mungkin bagi subjek penelitian dan dapat digeneralisasikan ditingkat populasi. Keharusan secara etik untuk mengusahakan manfaat sebesar-besarnya dan memperkecil kerugian atau resiko bagi subjek dan memperkecil kesalahan penelitian.

³⁰ Sujatno Muchtan, *Etika Penelitian In : Metodologi Penelitian Biomedis Edisi 2* (Bandung: Danamartha Sejahtera Utama, 2008).

3. *non-maleficence*

salah satu butir yang utama adalah mengurangi bahaya terhadap subjek serta melindungi subjek.

4. *Justice*

Aspek ini merupakan suatu tindakan memberikan keadilan. Pada penelitian ini semua subjek diperlakukan dengan baik tanpa adanya perbedaan dalam penelitian ini peneliti tidak membedakan antara responden satu dengan yang lainnya.

B. Jenis Penelitian

Metode penelitian yang akan digunakan pada penelitian ini adalah metode eksperimen. Pemilihan metode eksperimen ini berdasarkan karena peneliti ingin mengetahui secara pasti pengaruh dari model pembelajaran *Problem Based Learning* (PBL) terhadap kemampuan multirepresentasi peserta didik pada kelompok sampel yang akan diteliti. Menurut Sugiyono (2013)³¹ menjelaskan bahwa penelitian eksperimen adalah suatu metode penelitian yang dilakukan untuk mengetahui pengaruh dari suatu perlakuan tertentu terhadap variabel lain dalam kondisi yang terkendali. Bungin (2005)³² menjelaskan bahwa penelitian eksperimen digunakan untuk meramalkan dan menjelaskan hubungan antara variabel tertentu melalui pengontrolan variabel-variabel tersebut. Tujuannya adalah untuk menemukan perbedaan atau hubungan antara satu atau lebih variabel yang dihasilkan dari perlakuan yang berbeda.

³¹ Sugiyono (2013)

³² Bungin (2005)

C. Pendekatan Penelitian

Pendekatan dalam penelitian ini adalah pendekatan kuantitatif. Metode disebut dengan metode kuantitati/pendekatan kuantitatif karena penelitian ini berupa angka-angka dan analisis menggunakan statistik³³.

Menurut kasiram sebagaimana yang dikutip Wiratna, penelitian kuantitatif adalah suatu proses menemukan pengetahuan yang menggunakan data berupa angka sebagai alat menganalisis keterangan mengenai apa yang ingin diketahui³⁴. Deni Darmawan juga mengatakan bahwa penelitian kuantitatif adalah suatu proses menentukan pengetahuan yang menggunakan data berupa angka sebagai alat menemukan keterangan mengenai apa yang ingin kita ketahui³⁵.

D. Desain Penelitian

Penelitian ini merupakan penelitian kuantitatif dengan pendekatan Quasi Experiment jenis The One Group Pretest-Posttest Design. Desain ini hanya menggunakan 1 kelompok kelas saja yang dilakukan dengan memberikan tes awal (Pretest) sebelum diberikan perlakuan, dan setelah diberikan perlakuan barulah memberikan tes akhir (Post Test). Perbedaan nilai rata-rata pada test awal (Pretest) dan nilai rata-rata pada test akhir (post-test) pada kelas eksperimen akan dibandingkan untuk menentukan apakah terdapat perbedaan kemampuan multirepresentasi pada peserta didik yang signifikan antara kedua perlakuan tersebut.

³³ Sugiyono, *Metode Penelitian Pendidikan (Pendekatan Kuantitatif, Kualitatif, Dan R & D)* (Bandung: Alfabeta, 2014).

³⁴ V Wiratna Sujarweni, *Metodologi Penelitian Bisnis Dan Ekonomi* (Yogyakarta: Pustaka baru press, 2015).

³⁵ Deni Darmawan, *Metodologi Penelitian Kuantitatif* (Bandung: PT. Remaja Rosdakarya, 2019).

Tabel 3. 1 Desain Penelitian

KELOMPOK	PRETEST	PERLAKUAN	POSTTEST
Eksperimen	O ₁	X	O ₂

Keterangan:

O₁ : Pretest diukur sebelum diterapkan model pembelajaran *Problem Based Learning*

O₂ : Posttest diukur setelah diterapkan model pembelajaran *Problem Based Learning*

X : Kelas Ekspreimen

E. Tempat Dan Waktu Penelitian

Tempat penelitian adalah lokasi yang menunjukkannya penelitian. Lokasi penelitian merujuk kepada tempat peneliti memperoleh informasi data yang di perlukan.

Berdasarkan uraian di atas, maka rencana penelitian ini akan dilaksanakan di SMA Negeri 9 Gowa. Sedangkan waktu pelaksanaanya berlangsung pada tahun ajaran 2023 semester ganjil.

F. Subjek Penelitian

Subjek penelitian ini adalah para peserta didik kelas XI IPA Di SMA 9 Gowa. Peneliti tidak memerlukan sampel ataupun populasi karena tempat penelitian tersebut hanya ada 1 kelas XI IPA saja dengan jumlah peserta didik 22 orang.

Tabel 3. 2 Data Peserta didik kelas XI MIPA

Kelas	Jumlah Peserta didik
Kelas XI MIPA	32

G. Prosedur Penelitian

Sebelum melakukan penelitian peneliti harus mempersiapkan berupa perencanaan dalam melakukan penelitian dan dalam pengumpulan data

penulis menempuh 3 tahap yaitu tahap persiapan, tahap pelaksanaan dan tahap pengumpulan data.

1. Tahap Persiapan

Tahap persiapan yang merupakan kegiatan sebelum melakukan suatu perlakuan, pada tahap ini langkah-langkah yang dilakukan peneliti adalah sebagai berikut:

- a. Melengkapi surat-surat izin penelitian
- b. Melakukan konsultasi dengan dosen pembimbing serta pihak sekolah mengenai rencana teknis penelitian
- c. Membuat skenario pembelajaran di kelas dalam hal ini rencana pelaksanaan pembelajaran (RPP) sesuai dengan materi yang akan di ajarkan
- d. Membuat perangkat dan instrumen penelitian
- e. Memvalidasi perangkat pembelajaran dan instrumen penelitian pada dua orang pakar.

2. Tahap Pelaksanaan

Dalam tahap ini kegiatan yang dilakukan adalah.

- a. Tahap pertama, yaitu tahap pengenalan peneliti dan peserta didik
- b. Tahap kedua yaitu tahap dimana guru memberikan *pretest* yang dijadikan sebagai nilai awal untuk mengetahui kemampuan multirepresentasi peserta didik sebelum diberikan perlakuan.
- c. Tahap ketiga yaitu tahap dimana peneliti memberikan perlakuan dengan diterapkan model pembelajaran *Problem Based Learning*
- d. Tahap keempat yaitu tahap dimana peneliti memberikan *posttest* yang dijadikan sebagai penilaian terhadap kemampuan multirepresentasi setelah diterapkan model pembelajaran *Problem Based Learning*

3. Tahap Pengumpulan Data

Pada tahap ini, peneliti terlebih dahulu melakukan tahap persiapan di mana pada tahap persiapan ini peneliti menyusun RPP dan instrumen tes yang terlebih dahulu divalidasi oleh tim ahli. Tahap selanjutnya yaitu tahap pelaksanaan, pada tahap ini peneliti mengukur kemampuan awal peserta didik dengan memberikan pretes terlebih dahulu, selanjutnya kemampuan awal peserta didik peneliti akan menerapkan model pembelajaran *Problem Based Learning* guna untuk meningkatkan kemampuan pemahaman konsep peserta didik. Pada tahap selanjutnya peneliti memberikan posttest sebagai kemampuan akhir setelah diberikan perlakuan guna untuk mengetahui sejauh mana kemampuan multirepresentasi peserta didik.

H. Instrumen Pengumpulan Data

Instrumen Penelitian adalah alat yang digunakan untuk mengumpulkan data penelitian. Penelitian sebagai suatu cara ilmiah dalam menyelesaikan masalah, akan berhubungan dengan instrumen pengumpulan data. Tanpa instrumen yang tepat, penelitian tidak akan menghasilkan sesuatu yang diharapkan. Karena penelitian memerlukan data empiris dan data tersebut hanya mungkin diperoleh melalui instrumen dan teknik pengumpulan data yang tepat. Dengan demikian instrumen penelitian dapat menentukan kualitas penelitian itu sendiri³⁶.

Tes merupakan salah satu alat untuk melakukan pengukuran, yaitu alat untuk mengumpulkan informasi karakteristik suatu objek (Widoyoko, 2016 :45). Tes merupakan suatu teknik atau cara yang digunakan dalam rangka melaksanakan kegiatan pengukuran, atau serangkaian tugas yang harus

³⁶ Azmi, Rahayu, and Hikmawati.

dikerjakan atau dijawab oleh peserta didik untuk mengukur aspek perilaku peserta didik (Arifin, 2013: 118).

Tes ini dirancang untuk menganalisis kesulitan-kesulitan peserta didik dalam menyelesaikan soal-soal fisika berdasarkan kemampuan multirepresentasi menggunakan beberapa indikator multirepresentasi guna untuk mengetahui sejauh mana pemahaman konsep peserta didik.

Berdasarkan uraian pada desain penelitian, maka instrumen yang akan digunakan dalam penelitian ini sebagai berikut :

1. Instrumens Tes

Tes ini dilakukan untuk mengukur kemampuan multirepresentasi peserta didik sebelum dan setelah diberikan perlakuan. Tes ini disusun dalam bentuk tes pilihan ganda yang berjumlah masing-masing 25 nomor pada pretest dan posttest. Soal pilihan ganda ini dari lima pilihan jawaban yaitu (A,B,C, D dan E) dimana setiap soal hanya memiliki pilihan jawaban yang benar beserta alasan jawaban. Kemampuan multirepresentasi ini terdiri dari 4 indikator yaitu Verbal, Gambar, Garfik dan Matematis.

2. Rencana Pembelajaran (RPP)

Perangkat pembelajaran dalam hal ini adalah rencana pelaksanaan pembelajaran yang digunakan oleh pendidik sebagai acuan dalam proses pembelajaran dan membantu peserta didik dalam melakukan proses pembelajaran. Adapun perangkat pembelajaran yang dimaksud adalah RPP.

3. Lembar Keterlaksanaan Model

Observasi atau pengamatan digunakan dalam rangka pengumpulan data dalam suatu penelitian. Merupakan hasil perbuatan guru dan peserta didik secara aktif dan perhatian untuk menyadari adanya suatu rancangan

tertentu yang diinginkan atau studi yang disengaja dan sistematis tentang keadaan atau fenomena sosial dan gejala-gejala psikis.

Dalam penelitian ini, yang dimaksud adalah lembar observasi keterlaksanaan RPP. Lembar observasi tersebut akan diisi langsung oleh guru dengan mengobservasi sipeneliti. Tetapi jika guru berhalangan, peneliti akan menggunakan observer (yaitu orang yang dipercayakan peneliti) untuk mengamati peneliti. observer tersebut akan mengisi daftar centang kegiatan untuk memastikan keterlaksanaan RPP yang sesuai dengan langkah-langkah yang telah dirumuskan dalam RPP.

I. *Teknik Analisis Data*

Adapun teknik analisis data yang digunakan pada penelitian ini yaitu :

1. Analisis Deskriptif

Analisis statistik deskriptif dimaksudkan untuk memperoleh nilai rata-rata hitung, varians, dan standar deviasi dari masing-masing variabel yang diteliti, data dapat diolah dengan menggunakan program IBM SPSS. V. 26, maupun dengan menggunakan rumus sebagai berikut:

a. Menentukan rentang nilai

$$R = X_t - X_r$$

Keterangan:

R : Rentang Nilai
 X_t : Data Terbesar
 X_r : Data Terkecil

b. Varians (S²)

$$S^2 = \left[\frac{\sum f(X_i - \bar{X})^2}{n-1} \right]$$

Keterangan:

S² : varians
 X_i : data pengukuran
 f : frekuensi

n : jumlah data

c. Standar Deviasi (SD)

$$SD = \sqrt{\frac{\sum f(x_i - \bar{X})^2}{n-1}}$$

Keterangan:

SD : standar deviasi

x_i : data pengukuran

\bar{X} : rata-rata hitung

f : frekuensi

n : jumlah data

2. Uji Validitas Instrumen Kemampuan Multirepresentasi

Instrumen yang divalidasi dalam penelitian ini yaitu instrumen kemampuan multirepresentasi peserta didik, Rencana Pelaksanaan Pembelajaran (RPP). Lembar keterlaksanaan RPP.

a. Validasi Instrumen

Menurut Kurniasari dan Wasis (2021)³⁷ Ada beberapa tipe tes yaitu pilihan ganda dan essay. Pilihan ganda merupakan tes yang paling banyak digunakan didunia dan pada saat yang sama dinilai dan dievaluasi secara teknis. Kelemahan pilihan ganda yaitu ada kesempatan untuk mendapat jawaban benar dengan menebak dan kemampuan berpikir peserta didik akan sulit untuk diamati, sementara itu essay dapat mengukur kemampuan berpikir tingkat rendah sampai tingkat tinggi kelebihan menggunakan tes essay adalah alat validitas internal dilakukan oleh beberapa Dosen ahli dengan memperhatikan aspek bahasa, isi dan konstruk. Data yang diperoleh dari validator kemudian dianalisis sesuai dengan analisis Aiken kevalidan instrumen didasarkan pada tabel 1.2 berikut :

³⁷ Laily Yosie Kurniasari and Wasis Wasis, 'Analisis Kemampuan Multi Representasi Dan Kaitannya Dengan Pemahaman Konsep Fisika', *Jurnal Pijar Mipa*, 16.2 (2021), 142-50.

Tabel 3. 3 Kriteria Kevalidan Instrument

No.	Interval	Kriteria
1	0.00 – 0.20	Sangat Tidak Valid
2	0.21 – 0.40	Tidak Valid
3	0.41 – 0.60	Cukup Valid
4	0.61 – 0.80	Valid
5	0.81 – 1.00	Sangat Valid

Soal yang diberikan kepada peserta didik lalu diminta menyajikan jawaban dari soal tersebut dalam beberapa representasi yaitu gambar, simbol, matematis dan verbal. Kategorisasi juga digunakan untuk menyederhanakan proses pengolahan data. Jawaban dari siswa kemudian dianalisis berdasarkan kemampuan multirepresentasi peserta didik yang diberi simbolik : gambar (G), simbol (S), matematis (M) dan verbal (V). Pengolahan dengan pendekatan kategorisasi nilai menggunakan data rata-rata. Untuk menentukan kategorisasi kemampuan multirepresentasi peserta didik diukur berdasarkan skala kategori kemampuan sebagai berikut :

Tabel 3. 4 Kategori kemampuan multirepresentasi

Rentang skor (%)	Kategori kemampuan
$x > 76$	Tinggi
$46 \leq x \leq 75$	Sedang
$x < 45$	Rendah

Sujiono (2009)³⁸

b. Validasi Rencana Pelaksanaan Pembelajaran (RPP)

Rencana pelaksanaan pembelajaran (RPP) berisi tentang langkah-langkah yang akan dilakukan oleh pendidik dalam kelas yang meliputi kompetensi serta indikator yang akan dicapai dan langkah-langkah dari model

³⁸ Yuliani Nurani Sujiono, 'Konsep Dasar Pendidikan Anak Usia Dini', 2009.

dan metode yang akan dilakukan yakni penerapan model pembelajaran *Problem Based Learning*.

c. Analisis Data Penelitian Eksperimen

Menurut Arikunto (2010)³⁹. Didalam langkah memilih pendekatan penelitian, telah dikemukakan beberapa desain eksperimen diantaranya telah disertai rumus/cara analisis datanya. Untuk sisting signifikansi, maka digunakan t-test. Untuk menganalisis, hasil eksperimen yang menggunakan pretest, posttest, one group design, maka rumusnya adalah :

$$t = \frac{Md}{\sqrt{\frac{\sum X^2 d}{N(N-1)}}$$

Keterangan :

Md : mean dari perbedaan pre-test dengan post-test (post test-pretest)

xd : deviasi masing-masing subjek (d-Md)

$\Sigma x^2 d$: jumlah kuadrat deviasi

d : ditentukan dengan N-1

³⁹ Arikunto (2010)

BAB IV

HASIL PENELITIAN DAN PEMBAHASAN

A. Hasil Penelitian Deskriptif

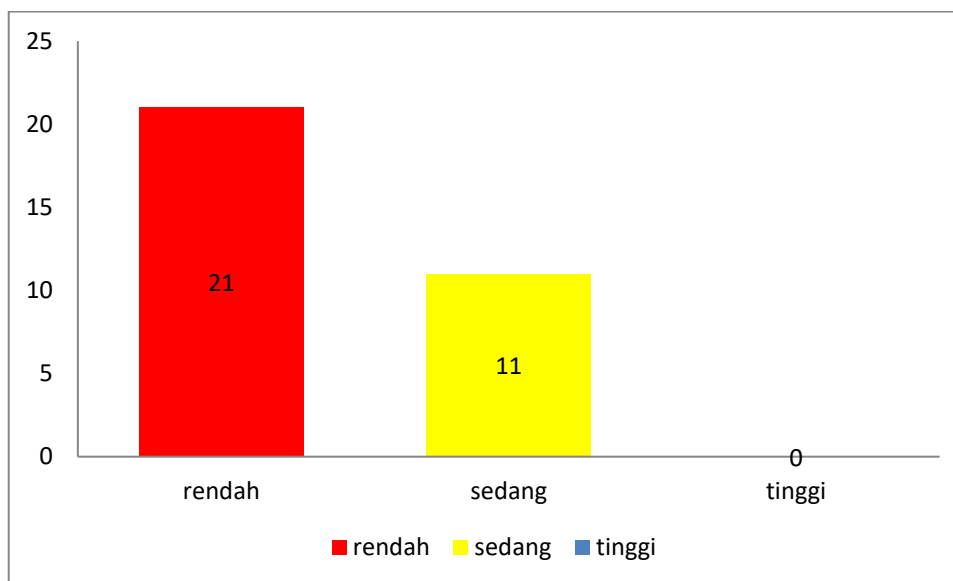
Hasil penelitian yang diperoleh melalui penelitian kuantitatif yang dilakukan oleh peneliti pada tanggal 3 november 2023s/d 3 desember 2023 di UPT SMA Negeri 9 Gowa. Dimana teknik pengumpulan data dilakukan dengan 2 tahap yaitu Prettest dimana dilakukan sebelum diberikan perlakuan dan tahap posttest dilakukan setelah diberikan perlakuan. Soal yang digunakan masing-masing berjumlah 25 butir soal.

1. Gambaran Kemampuan Multirepresentasi Peserta Didik Sebelum Diajar Menggunakan Model Pembelajaran *Problem Based Learning* (PBL)

Berdasarkan hasil prettest yang peneliti berikan kepada peserta didik kelas XI MIPA 2, untuk mengetahui kemampuan multirepresentasi sebelum diterapkannya model pembelajaran *problem based learning* diperoleh data sebagai berikut:

Tabel 4. 1 Frekuensi Prettest Kemampuan Multirepresentasi Kelas XI MIPA

Rentang skor	Frekuensi	Presentase	Kategori
$x > 76$	0	0%	Tinggi
$46 \leq x \leq 75$	11	34.37%	Sedang
$x < 45$	21	65.62%	Rendah



Gambar 4.1 Histogram pretest kemampuan multirepresentasi

Tabel 4. 2 statistik deskriptif pretest kemampuan multirepresentasi

Statistik Deskriptif	Pretest
Jumlah Sampel	32
Skor Maksimum	55
Skor Minimum	25
Rata-Rata	43,25
Varians	35.54
Standart Deviasi	5.96

Berdasarkan tabel diatas menunjukkan bahwa kemampuan multirepresentasi peserta didik sebelum diterapkan model pembelajaran *Problem Based Learning* dapat dilihat bahwa pada kelas XI MIPA 2 dengan jumlah sampel sebanyak 32 peserta didik diperoleh data dengan nilai terendah sebesar 25, nilai tertinggi sebesar 55, memiliki rata-rata sebesar 43,25, sehingga diperoleh varians sebesar 35,54 dan stadart deviasi sebesar 5,96. Hasil analisis deskriptif diolah menggunakan aplikasi *SPSS Statistik 26* Dan *Microsift Escel*.

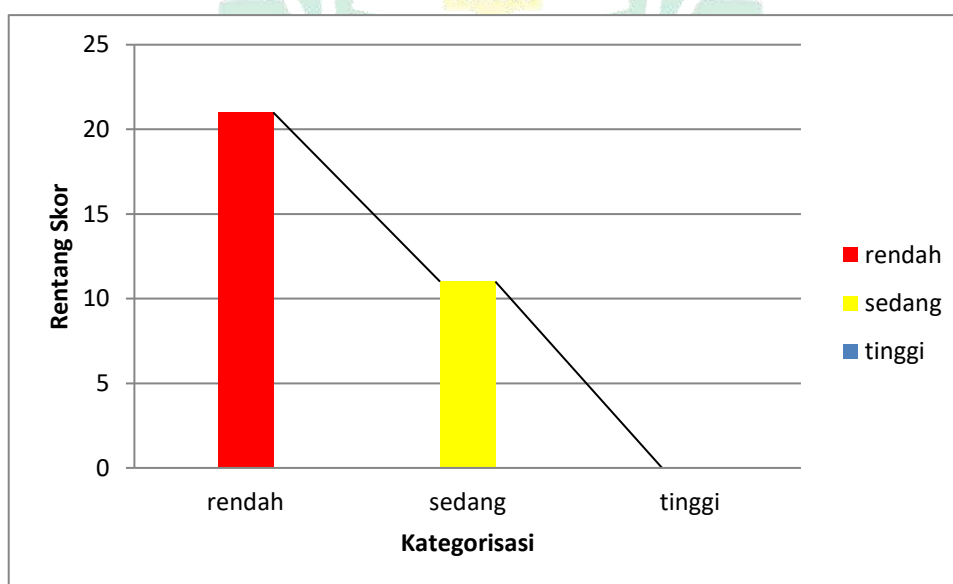
Data yang diperoleh dari tabel 4.1 menjadi acuan atau tolak ukur untuk menentukan kategorisasi kemampuan multirepresentasi peserta didik sebelum diberikan perlakuan model pembelajaran *Problem Based Learning*.

Dimana, interval nilai pengkategorian kemampuan multirepresentasi peserta didik sebelum diberikan perlakuan berada dalam rentang 0-100. Sehingga kategori skor kemampuan multirepresentasi pada kelas eksperimen sebelum diberikan perlakuan ditunjukkan pada tabel berikut:

Tabel 4.3 Kategorisasi prettest kemampuan representasi verbal

Rentang Skor	Frekuensi	Presentase	Kategori
$x > 76$	0	0%	Tinggi
$46 \leq x \leq 75$	11	35%	Sedang
$x < 45$	21	65%	rendah
Jumlah	32	100%	

Untuk lebih mudah memahami data tabel 4.3 maka disajikan dalam bentuk Histogram berikut:



Gambar 4.2 Histogram Prettest Kemampuan Representasi Verbal

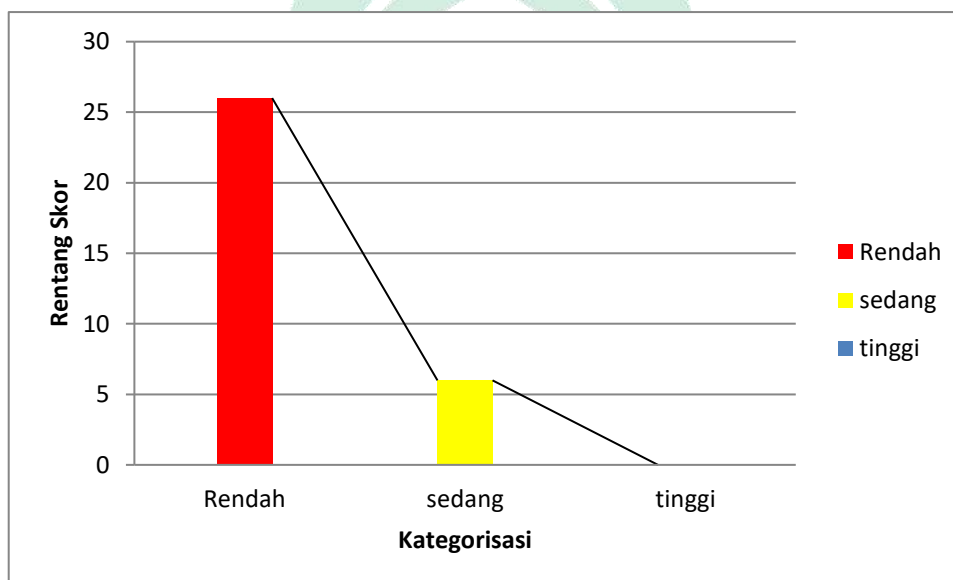
Berdasarkan Histogram 4.2 dapat dilihat bahwa kemampuan representasi verba peserta didik sebelum diberikan perlakuan, diperoleh 21 peserta didik dalam kategori rendah, 11 peserta didik dalam kategori sedang dan 0 peserta didik dalam kategori tinggi, dari 32 jumlah peserta didik kelas

XI MIPA 2, dapat dilihat pada kemampuan representasi verbal peserta didik rata-rata pada kategori rendah sebelum diberikan perlakuan.

Tabel 4. 4 Kategorisasi prettest kemampuan representasi Gambar

Rentang Skor	Frekuensi	Presentase	Kategori
$x > 76$	0	0%	Tinggi
$46 \leq x \leq 75$	6	19%	Sedang
$x < 45$	26	81%	rendah
Jumlah	32	100%	

Untuk lebih mudah memahami data tabel 4.4 maka disajikan dalam bentuk Histogram berikut:



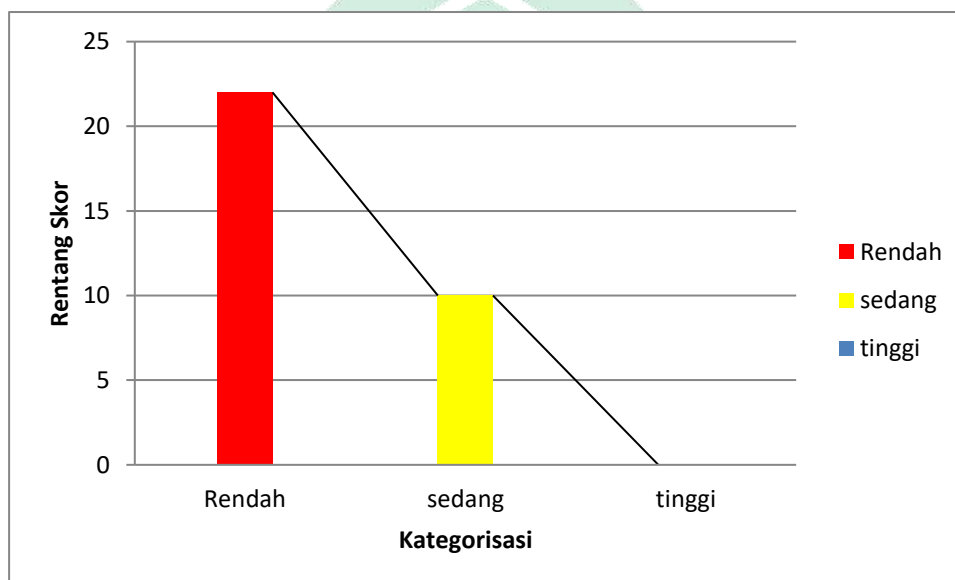
Gambar 4.3 Histogram Prettest Kemampuan Representasi Gambar

Berdasarkan Histogram 4.3 dapat dilihat bahwa kemampuan representasi gambar peserta didik sebelum diberikan perlakuan, diperoleh 26 peserta didik dalam kategori rendah, 6 peserta didik dalam kategori sedang dan 0 peserta didik dalam kategori tinggi, dari 32 jumlah peserta didik kelas XI MIPA 2, dapat dilihat pada kemampuan representasi Gambar peserta didik rata-rata pada kategori rendah sebelum diberikan perlakuan.

Tabel 4. 5 Kategorisasi pretest kemampuan representasi Grafik

Rentang Skor	Frekuensi	Presentase	Kategori
$x > 76$	0	0%	Tinggi
$46 \leq x \leq 75$	10	33%	Sedang
$x < 45$	22	68%	rendah
Jumlah	32	100%	

Untuk lebih mudah memahami data tabel 4.5 maka disajikan dalam bentuk Histogram berikut:



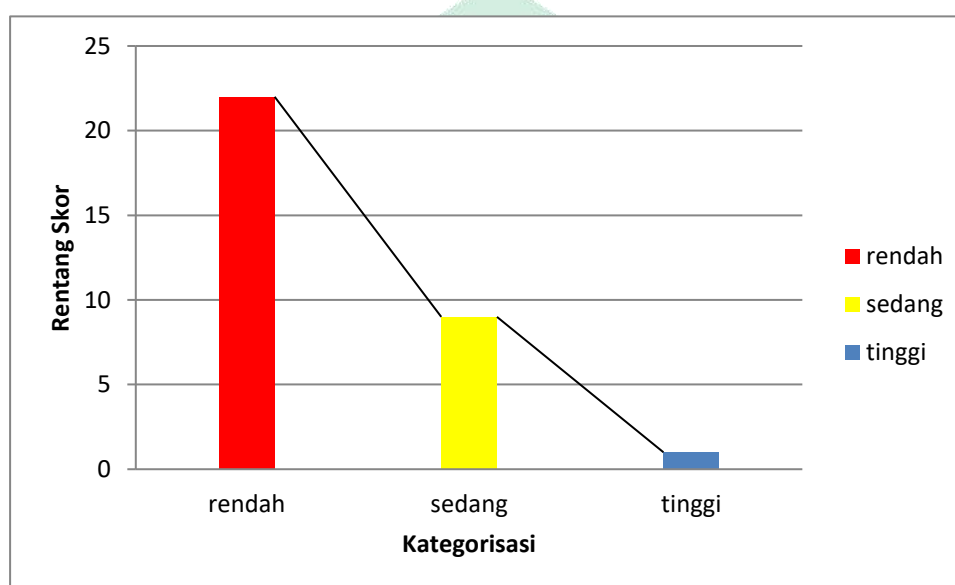
Gambar 4.4 Histogram Pretest Kemampuan Representasi Grafik

Berdasarkan Histogram 4.4 dapat dilihat bahwa kemampuan representasi grafik peserta didik sebelum diberikan perlakuan, diperoleh 22 peserta didik dalam kategori rendah, 10 peserta didik dalam kategori sedang dan 0 peserta didik dalam kategori tinggi, dari 32 jumlah peserta didik kelas XI MIPA 2, dapat dilihat pada kemampuan representasi Grafik peserta didik rata-rata pada kategori rendah sebelum diberikan perlakuan.

Tabel 4. 6 Kategorisasi pretest kemampuan representasi Matematis

Rentang Skor	Frekuensi	Presentase	Kategori
$x > 76$	1	3.1%	Tinggi
$46 \leq x \leq 75$	9	28.1%	Sedang
$x < 45$	22	68.8%	rendah
Jumlah	32	100%	

Untuk lebih mudah memahami data tabel 4.6 maka disajikan dalam bentuk Histogram berikut:



Gambar 4.5 Histogram Pretest Kemampuan Representasi Matematis

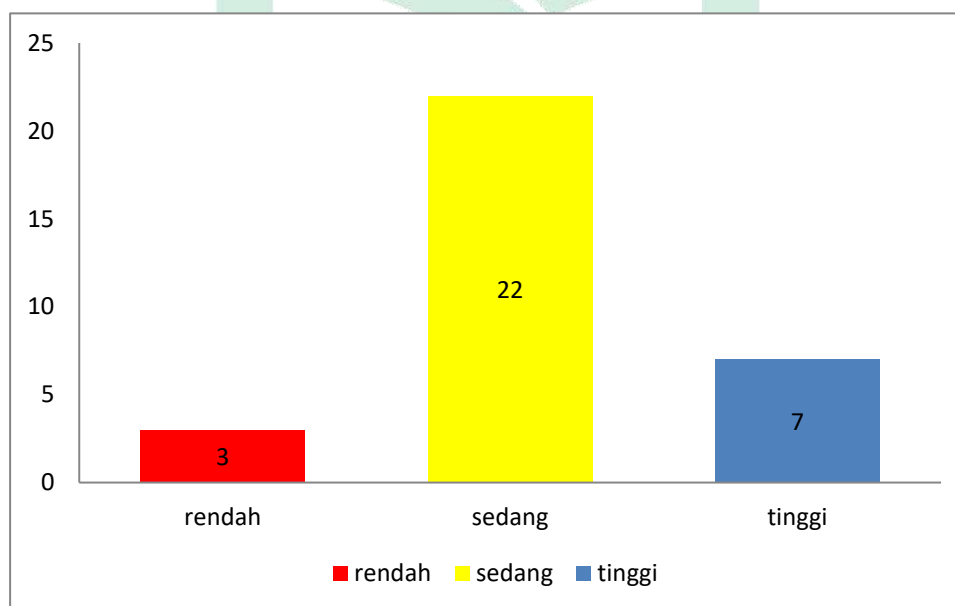
Berdasarkan Histogram 4.5 dapat dilihat bahwa kemampuan representasi matematis peserta didik sebelum diberikan perlakuan, diperoleh 22 peserta didik dalam kategori rendah, 9 peserta didik dalam kategori sedang dan 1 peserta didik dalam kategori tinggi, dari 32 jumlah peserta didik kelas XI MIPA 2, dapat dilihat pada kemampuan representasi matematis peserta didik rata-rata pada kategori rendah sebelum diberikan perlakuan.

2. Gambaran Kemampuan Multirepresentasi Peserta Didik Setelah Diajar Menggunakan Model Pembelajaran *Problem Based Learning* (PBL)

Berdasarkan hasil posttest yang peneliti berikan kepada peserta didik kelas XI MIPA 2, untuk mengetahui kemampuan multirepresentasi setelah diterapkannya model pembelajaran *problem based learning* diperoleh data sebagai berikut:

Tabel 4. 7 Frekuensi Posttest Kemampuan Multirepresentasi Kelas XI MIPA

Posttest			
Rentang skor	Frekuensi	Presentase	Kategori
$x > 76$	7	21.87%	Tinggi
$46 \leq x \leq 75$	22	68.75%	Sedang
$x < 45$	3	9.37%	Rendah



Gambar 4.6 Histogram Posttest Kemampuan Multirepresentasi

Sehingga dari tabel dan gambar histogram tersebut, dapat diperoleh data statistik deskriptif yang ditunjukkan pada tabel berikut:

Tabel 4. 8 Statistik deskriptif posttest kemampuan multirepresentasi

Statistik Deskriptif	Posttest
Jumlah Sampel	32
Skor Maksimum	71
Skor Minimum	40
Rata-Rata	57,84
Varians	60,13
Standart Deviasi	7,75

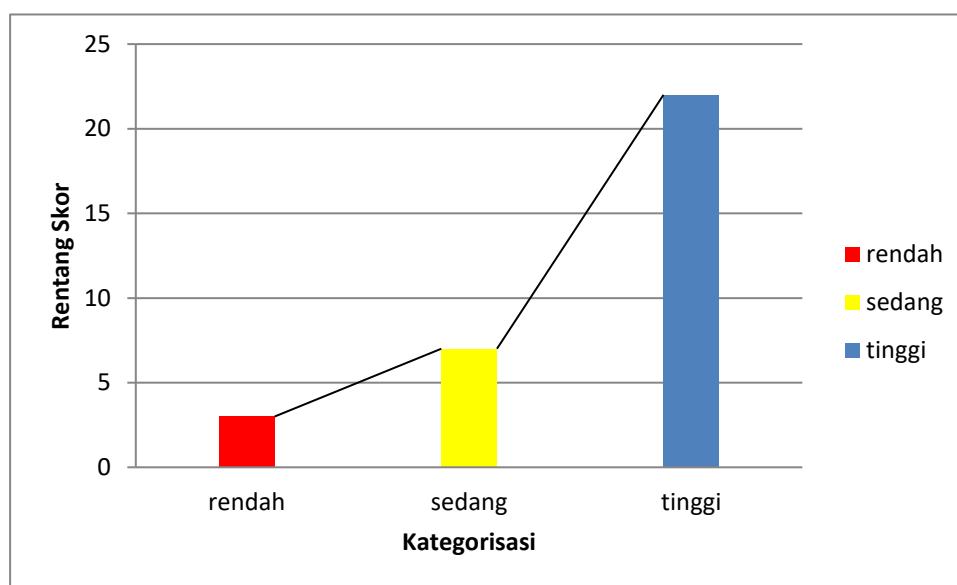
Berdasarkan tabel 4.8 dapat dilihat bahwa pada kelas XI MIPA 2, dengan jumlah sampel sebanyak 32 peserta didik yang memiliki nilai maksimum sebesar 71, nilai minimum sebesar 40, nilai rata-rata sebesar 57,84, sehingga memperoleh standrt deviasi sebesar 7,75 dan varians sebesar 60,13. Hasil analisis deskriptif menggunakan aplikasi *SPSS Statistik dan Microsoft Excel*.

Data yang diperoleh dari tabel 4.8 menjadi acuan atau tolak ukur untuk menentukan kategorisasi kemampuan multirepresentasi peserta didik setelah diberikan perlakuan model pembelajaran *Problem Based Learning*. Dimana, interval nilai pengkategorian kemampuan multirepresentasi peserta didik setelah diberikan perlakuan berada dalam rentang 0-100. Sehingga kategori skor kemampuan multirepresentasi pada kelas eksperimen setelah diberikan perlakuan ditunjukkan pada tabel berikut:

Tabel 4. 9 Kategorisasi posttest kemampuan representasi verbal

Rentang Skor	Frekuensi	Presentase	Kategori
$x > 76$	22	68.7%	Tinggi
$46 \leq x \leq 75$	7	21.8%	Sedang
$x < 45$	3	9.4%	rendah
Jumlah	32	100%	

Untuk lebih mudah memahami data tabel 4.9 maka disajikan dalam bentuk Histogram berikut:



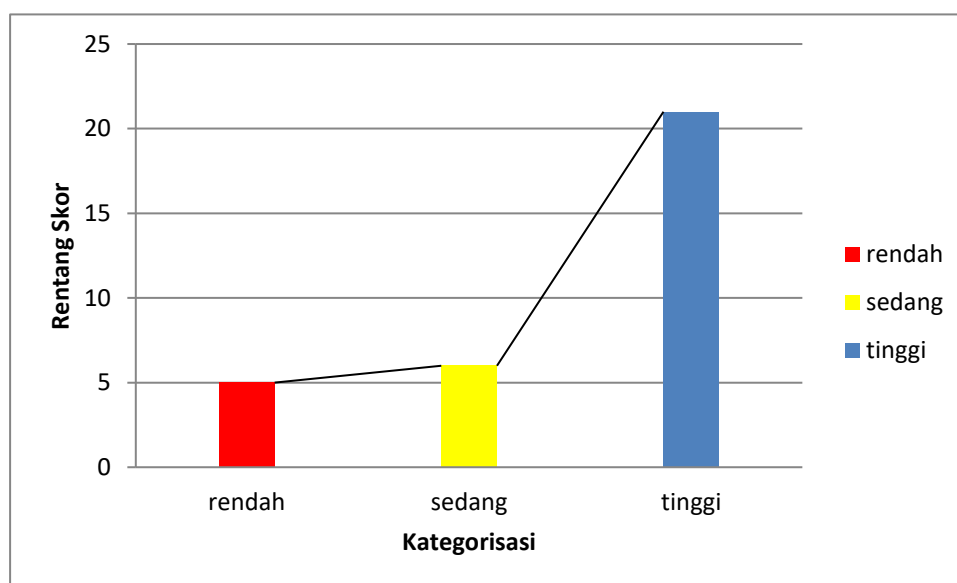
Gambar 4.7 Histogram Protttest Kemampuan Representasi Verbal

Berdasarkan Histogram 4.7 dapat dilihat bahwa kemampuan representasi verbal peserta didik setelah diberikan perlakuan, diperoleh 3 peserta didik dalam kategori rendah, 7 peserta didik dalam kategori sedang dan 22 peserta didik dalam kategori tinggi, dari 32 jumlah peserta didik kelas XI MIPA 2, dapat dilihat pada kemampuan representasi verbal peserta didik rata-rata pada kategori tinggi setelah diberikan perlakuan.

Tabel 4. 10 Kategorisasi posttest kemampuan Representasi Gambar

Rentang Skor	Frekuensi	Presentase	Kategori
$x > 76$	21	59.3%	Tinggi
$46 \leq x \leq 75$	6	28.1%	Sedang
$x < 45$	5	12.5%	rendah
Jumlah	32	100%	

Untuk lebih mudah memahami data tabel 4.10 maka disajikan dalam bentuk Histogram berikut:



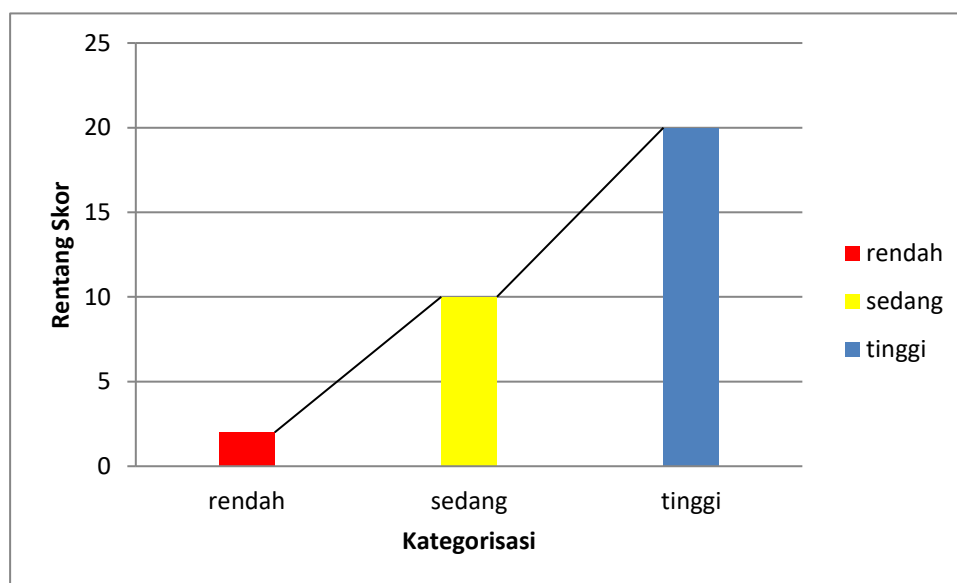
Gambar 4.8 Histogram Posttest Kemampuan Representasi Gambar

Berdasarkan Histogram 4.8 dapat dilihat bahwa kemampuan representasi gambar peserta didik setelah diberikan perlakuan, diperoleh 5 peserta didik dalam kategori rendah, 6 peserta didik dalam kategori sedang dan 21 peserta didik dalam kategori tinggi, dari 32 jumlah peserta didik kelas XI MIPA 2, dapat dilihat pada kemampuan representasi gambar peserta didik rata-rata pada kategori tinggi setelah diberikan perlakuan.

Tabel 4. 11 Kategorisasi posttest kemampuan Representasi Grafik

Rentang Skor	Frekuensi	Presentase	Kategori
$x > 76$	20	43.7%	Tinggi
$46 \leq x \leq 75$	10	31.2%	Sedang
$x < 45$	2	25%	rendah
Jumlah	32	100%	

Untuk lebih mudah memahami data tabel 4.11 maka disajikan dalam bentuk Histogram berikut:



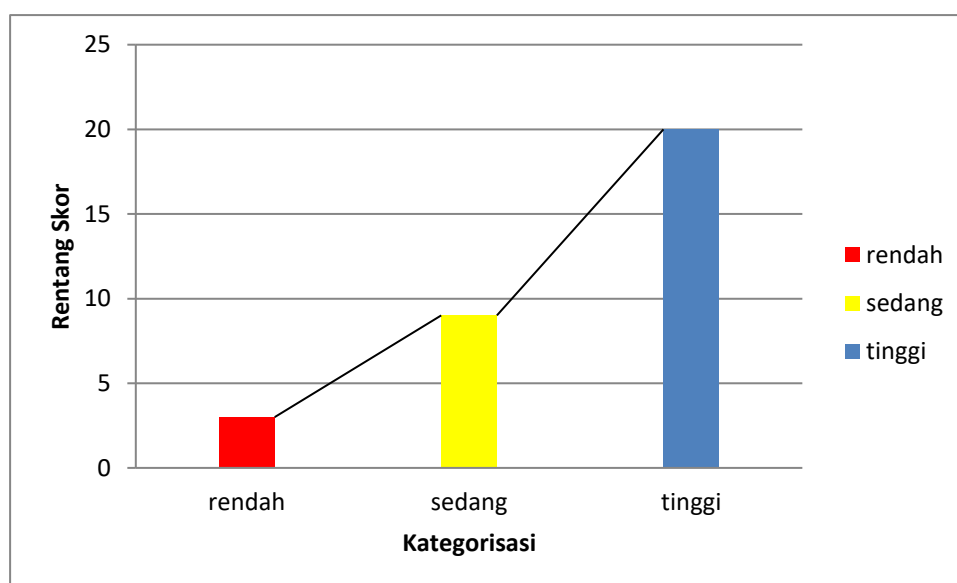
Gambar 4.9 Histogram Posttest Kemampuan Representasi Grafik

Berdasarkan Histogram 4.9 dapat dilihat bahwa kemampuan representasi grafik peserta didik setelah diberikan perlakuan, diperoleh 2 peserta didik dalam kategori rendah, 10 peserta didik dalam kategori sedang dan 20 peserta didik dalam kategori tinggi, dari 32 jumlah peserta didik kelas XI MIPA 2, dapat dilihat pada kemampuan representasi grafik peserta didik rata-rata pada kategori tinggi setelah diberikan perlakuan.

Tabel 4. 12 Kategorisasi posttest kemampuan Representasi Matematis

Rentang Skor	Frekuensi	Presentase	Kategori
$x > 76$	10	31.2%	Tinggi
$46 \leq x \leq 75$	20	62.5%	Sedang
$x < 45$	2	6.2%	rendah
Jumlah	32	100%	

Untuk lebih mudah memahami data tabel 4.12 maka disajikan dalam bentuk Histogram berikut:



Gambar 4.10 Histogram Prottest Kemampuan Representasi Matematis

Berdasarkan Histogram 4.8 dapat dilihat bahwa kemampuan representasi matematis peserta didik setelah diberikan perlakuan, diperoleh 3 peserta didik dalam kategori rendah, 9 peserta didik dalam kategori sedang dan 20 peserta didik dalam kategori tinggi, dari 32 jumlah peserta didik kelas XI MIPA 2, dapat dilihat pada kemampuan representasi matematis peserta didik rata-rata pada kategori tinggi setelah diberikan perlakuan.

3. Gambaran Kemampuan Multirepresentasi Peserta Didik Sebelum dan Setelah Diajar Menggunakan Model Pembelajaran *Problem Based Learning* (PBL)

Berhubung desain penelitian yang diterapkan *One Group Pretest And Posttest*, maka data hasil pengujian Penerapan Model Pembelajaran Problem Based Learning Terhadap Kemampuan Multirepresentasi Peserta Didik Kelas

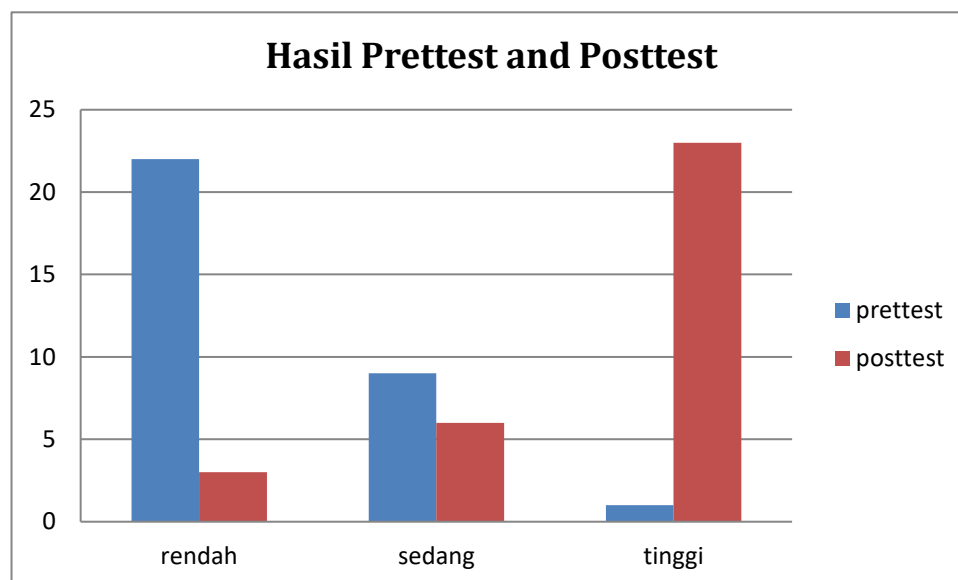
XI MIPA 2 SMAN 9 Gowa berjumlah 32 orang diperoleh melalui *Pretest And Posttest*. Pemberian *Pretest And Posttest* dimaksudkan untuk mengetahui seberapa besar kemampuan multirepresentasi peserta didik mengenai materi termodinamika sebelum maupun sesudah diberikan perlakuan. Data hasil *Pretest And Posttest* tersebut disajikan dalam tabel berikut:

Tabel 4.13 Hasil Pretest Dan Posttest

	Rendah $x < 45$	Sedang $46 \leq x \leq 75$	Tinggi $x > 76$	Jumlah	Rata-Rata
Pretest	22	9	1	32	43.25
Posttest	3	6	23	32	57.84

Dilihat dari tabel 4.13 terlihat bahwa rata-rata nilai yang diperoleh melalui pretest sebesar 43,25, sedangkan rata-rata posttest sebesar 57,84, maka selisih nilai dengan rata-rata sebesar 14.59. Berdasarkan hasil pretest dan posttest disimpulkan bahwa terjadi peningkatan kemampuan multirepresentasi peserta didik pada materi termodinamika setelah diberikan perlakuan berupa model pembelajaran *Problem Based Learning*.

Untuk lebih memahami data tabel 4.13 maka disajikan dalam bentuk histogram berikut :



Gambar 4.11 Histogram Hasil Prettest and Posttest

B. Hasil Penelitian Inferensial

Analisis hasil test dilakukan dengan sistem SPSS menggunakan paired sampel t-test untuk mengetahui perbedaan kemampuan multirepresentasi peserta didik menggunakan model pembelajaran *Problem Based Learning*. Berikut ini disajikan hasil analisis paired samples statistics

Tabel 4. 14 Hasil perhitungan statistic paired sampel t-test

		Mean	N	Std. Deviation	Std. Error Mean
Pair 1	PRETEST	43.25	32	5.962	1.054
	POSTEST	57.84	32	7.755	1.371

		N	Correlation	Sig.
Pair 1	PRETEST & POSTEST	32	.967	.000

		Paired Samples Test							
		Paired Differences							
		Mean	Std. Deviation	Std. Error Mean	95% Confidence Interval of the Difference		t	df	Sig. (2-tailed)
					Lower	Upper			
Pair 1	PRETEST – POSTEST	-14.594	2.500	.442	-15.495	-13.692	-33.025	31	.000

Berdasarkan hasil perhitungan statistic paired sampel t-test diketahui bahwa t_{Hitung} sebesar -33,025 dan t_{Tabel} sebesar 2,353 dengan df sebesar 31 dan nilai probalitas (sig) 0,00 lebih kecil dari 0,05. Maka dapat disimpulkan dari perhitungan menggunakan SPSS menggunakan paired sampel t-test untuk mengetahui perbedaan kemampuan multirepresentasi peserta didik menggunakan model pembelajaran *Problem Based Learning* maka H_1 diterima dan H_0 ditolak, dengan ini berarti terjadi perbedaan kemampuan multirepresentasi peserta didik setelah diberikan perlakuan menggunakan model pembelajaran *Problem Based Learning* kelas XI MIPA 2 DISMAN 9 Gowa.

C. Pembahasan

Kemampuan multirepresentasi adalah kemampuan peserta didik untuk menafsirkan berbagai representasi soal-soal dengan tepat, representasi ini mencakup verbal, gambar, grafik dan matematis. Sebagaimana yang diungkapkan oleh (Kohl dan Finkeelestein, 2006), bahwa kemampuan multirepresentasi adalah kemampuan untuk menafsirkan dan menerapkan berbagai representasi masalah dan konsep yang telah dipelajari dengan tepat. Representasi yang berbeda ini mencakup format verbal, gambar, grafik dan matematis⁴⁰.

Pada penelitian ini pengumpulan data digunakan tes dengan bentuk soal pilihan ganda sebanyak 25 nomor terdiri dari 10 soal representasi verbal, 5 soal representasi gambar, 5 soal representasi grafik dan 5 soal representasi matematis. Data penelitian diperoleh dengan 2 tahap Berdasarkan penelitian yang telah dilakukan pada kelas XI MIPA 2 perlakuan yang digunakan yaitu model pembelajaran *Problem Based Learning* selama 3 kali pertemuan. Penelitian pun dimulai dengan peneliti memberikan tes awal berupa *pretest* kepada peserta didik sebelum menerapkan model pembelajaran *Problem Based Learning* dengan tujuan untuk melihat kemampuan multirepresentasi peserta didik sebelum diberikan perlakuan, selanjutnya pemberian perlakuan yaitu penerapan model pembelajaran *problem based learning*., Penelitian pun dilanjutkan dengan peneliti memberikan tes akhir berupa *posttest* kepada peserta didik setelah menerapkan model pembelajaran *Problem Based Learning* dengan tujuan untuk melihat kemampuan multirepresentasi peserta didik setelah diberikan perlakuan.

⁴⁰ Patrick B. Kohl and Noah D. Finkelstein, 'Effects of Representation on Students Solving Physics Problems: A Fine-Grained Characterization', *Physical Review Special Topics - Physics Education Research*, 2.1 (2006), 1-12
<<https://doi.org/10.1103/PhysRevSTPER.2.010106>>.

1. Gambaran kemampuan multirepresentasi peserta didik sebelum diajar menggunakan model pembelajaran Problem Based Learning (PBL)

Kemampuan multirepresentasi peserta didik sebelum diberikan perlakuan peserta didik lebih dominan pada kategori rendah, dapat dilihat pada tabel 4.1 dan histogram 4.1 dengan 21 peserta didik pada kategori rendah, 11 peserta didik pada kategori sedang, dan 0 peserta didik pada kategori tinggi. Dari rata-rata peserta didik yang berada pada kategori rendah beberapa faktor yang menghambat pengetahuan peserta didik untuk menyelesaikan masalah yang diberikan diantaranya peserta didik masih bingung untuk mengambil penalaran yang disajikan sehingga peserta didik masih kurang mampu memahami konsep materi dengan baik, dan peserta didik masih bingung dalam menentukan rumus yang akan digunakan untuk menjawab soal pada representasi matematis.

Penelitian ini sejalan yang dilakukan oleh Rizki Murniati (2021), menemukan sebagian peserta didik salah dalam penggunaan rumus matematik, salah dalam memasukkan persamaan matematis dan salah dalam perhitungan. Dimana menemukan bahwa umumnya dalam menyelesaikan soal peserta didik langsung kepersamaan matematis tanpa mendeskripsikan masalah yang mengakibatkan beberapa dari mereka tidak berhasil menyelesaikan masalah karena faktor peserta didik kurang paham dalam memahami konsep dari apa yang diberikan. maka dari beberapa faktor yang didapatkan sehingga peneliti memberikan perlakuan berupa penerapan model pembelajaran *problem based learning* dengan memilih materi termodinamika yang banyak tersangkut paut pada kehidupan sehari-hari agar peserta didik lebih mudah memahami konsep yang akan diberikan⁴¹.

⁴¹ Rizki Murniati, Edy Tandililing, and Muhammad Musa Syarif Hidayatullah, 'Analisis Kemampuan Multi Representasi Peserta Didik Pada Materi Usaha Di Madrasah Aliyah', *Jurnal*

2. Gambaran kemampuan multirepresentasi peserta didik setelah diajar menggunakan model pembelajaran Problem Based Learning (PBL)

Kemampuan multirepresentasi peserta didik setelah diberikan perlakuan peserta didik lebih dominan pada kategori sedang, dapat dilihat pada tabel 4.7 dan histogram 4.6 dengan 3 peserta didik pada kategori rendah, 22 peserta didik pada kategori sedang, dan 7 peserta didik pada kategori tinggi. Maka dari rata-rata kemampuan multirepresentasi peserta didik setelah diberikan perlakuan peneliti dapat menyimpulkan bahwa dari berbagai penghambat yang ditemukan sebelum diberikan perlakuan dan memilih model pembelajaran problem based learning dengan materi termodinamika yang banyak konsep mengarah pada kehidupan sehari-hari maka kemampuan representasi peserta didik terdapat perbedaan sebelum dan setelah diberikan perlakuan, dimana pada sebelum diberikan perlakuan berada pada kategori rendah sedangkan setelah diberikan perlakuan berada pada kategori sedang.

Penelitian ini sejalan dengan yang dilakukan oleh Annisa Permata sari. (2021), dimana mendapatkan rata-rata kemampuan multirepresentasi peserta didik akan meningkat dibandingkan dari hasil pretest dengan menggunakan pendekatan multirepresentasi berbasis masalah sangat membantu untuk meningkatkan kemampuan representasi peserta didik dilihat dari beberapa persen peningkatan sebelum diterapkan pendekatan multirepresentasi dengan model pembelajaran berbasis masalah⁴².

Dimana penelitian ini menggunakan materi termodinamika yang lebih banyak membahas mengenai kehidupan sehari-hari agar peserta didik mampu

Inovasi Penelitian Dan Pembelajaran Fisika, 2.1 (2021), 14 <<https://doi.org/10.26418/jippf.v2i1.43883>>.

⁴² and others, 'Penerapan Pembelajaran Berbasis Masalah Dengan Pendekatan Multirepresentasi Untuk Meningkatkan Prestasi Belajar Dan Konsistensi Ilmiah Berbasis Multirepresentasi Pada Materi Elastisitas', *Jurnal Penelitian & Pengembangan Pendidikan Fisika*, 01.2 (2015), 45-50 <<https://doi.org/10.21009/1.01208>>.

berpikir secara bebas. Hal ini dilakukan karena peserta didik akan lebih memahami sesuatu yang telah tergambar jelas dibenaknya. Maka pada saat pembelajaran dengan bantuan model pembelajaran *Problem Based Learning* peserta didik akan lebih aktif dan antusias meskipun pada saat peneliti memberikan pertanyaan-pertanyaan masih ada yang menjawab kurang tepat. Disinilah peran peneliti untuk meluruskan, fakta mengenai keadaan yang berada pada lingkungan sekitar yang dibahas pada materi termodinamika.

3. Gambaran Kemampuan Multirepresentasi Peserta Didik Sebelum Dan Setelah Diajar Menggunakan Model Pembelajaran *Problem Based Learning* (PBL)

Peningkatan kemampuan multirepresentasi peserta didik sebelum dan sesudah diterapkan model pembelajaran dapat dilihat pada lampiran data mentah peserta didik bahwa representasi verbal lebih meningkat dibandingkan dengan representasi lainnya sebelum dan setelah diajar menggunakan model pembelajaran *problem based learning* pada materi termodinamika, dengan kemampuan multirepresentasi sebelum diajar representasi verbal sebanyak 21 peserta didik berada pada katogori rendah dan 11 peserta didik pada kategori sedang sedangkan setelah diajar menggunakan model pembelajaran *problem based learning* ada sedikit peningkatan dimana 3 peserta didik berada pada kategori rendah, 7 peserta didik berada pada kategori sedang dan 22 peserta didik berada pada katogori tinggi. kemampuan multirepresentasi sebelum diajar representasi gambar sebanyak 26 peserta didik berada pada katogori rendah dan 6 peserta didik pada kategori sedang sedangkan setelah diajar menggunakan model pembelajaran *problem based learning* ada sedikit peningkatan dimana

5 peserta didik berada pada kategori rendah, 6 peserta didik berada pada kategori sedang dan 21 peserta didik berada pada kategori tinggi. kemampuan multirepresentasi sebelum diajar representasi grafik sebanyak 22 peserta didik berada pada katogori rendah dan 10 peserta didik pada kategori sedang sedangkan setelah diajar menggunakan model pembelajaran problem based learning ada sedikit peningkatan dimana 2 peserta didik berada pada kategori rendah, 10 peserta didik berada pada kategori sedang dan 2 peserta didik berada pada kategori tinggi. kemampuan multirepresentasi sebelum diajar representasi matematis sebanyak 22 peserta didik berada pada katogori rendah dan 9 peserta didik pada kategori sedang dan 1 peserta didik berada pada kategori tinggi sedangkan setelah diajar menggunakan model pembelajaran problem based learning ada sedikit peningkatan dimana 2 peserta didik berada pada kategori rendah, 20 peserta didik berada pada kategori sedang dan 10 peserta didik berada pada kategori tinggi.

Menggunakan Analisis Inferensial Dilihat dari tabel 4.13 dapat dinyatakan bahwa rata-rata nilai yang diperoleh melalui pretest sebesar 43,25 sedangkan rata-rata nilai posttest sebesar 57,84. Rata-rata selisih nilai perbedaan pretest dan posttest sebesar 14.39. Berdasarkan hasil preetest dan posttest, disimpulkan bahwa terjadi perbedaan kemampuan multirepresentasi peserta didik pada materi termodinmaika kelas XI MIPA 2 Di SMAN 9 GOWA setelah diberikan perlakuan berupa model pembelajaran *Problem Based Learning*.

Pembuktian perbedaan kemampuan multirepresentasi peserta didik melalui perhitungan statistic menggunakan uji t-test (paired sampel t test). Berdasarkan hasil perhitungan statistic paired sampel t-test diketahui bahwa t_{Hitung} sebesar 33,025 dan t_{Tabel} sebesar 2,353 dengan df sebesar 31 dan nilai probalitas (sig) 0,00 lebih kecil dari 0,05. Maka dapat disimpulkan dari perhitungan menggunakan SPSS menggunakan paired sampel t-test untuk mengetahui perbedaan kemampuan multirepresentasi peserta didik menggunakan model pembelajaran *Problem Based Learning* maka H_1 diterima dan H_0 ditolak, dengan ini berarti terjadi perbedaan kemampuan multirepresentasi peserta didik setelah diberikan perlakuan menggunakan model pembelajaran *Problem Based Learning* kelas XI MIPA 2 DISMAN 9 Gowa.

BAB V

PENUTUP

A. Kesimpulan

Berdasarkan hasil penelitian dan pembahasan yang telah dipaparkan pada bab sebelumnya, maka dapat ditarik kesimpulan sebagai berikut :

1. Kemampuan multirepresentasi peserta didik sebelum diajar menggunakan model pembelajaran *Problem Based Learning* (PBL) kelas XI MIPA 2 DiSMAN 9 Gowa berada pada kategori rendah berdasarkan hasil rata-rata kemampuan multirepresentasi sebesar 43,25.
2. Kemampuan multirepresentasi peserta didik setelah diajar menggunakan model pembelajaran *Problem Based Learning* (PBL) kelas XI MIPA 2 DiSMAN 9 Gowa berada pada kategori sedang berdasarkan hasil rata-rata kemampuan multirepresentasi sebesar 57,84.
3. Terjadi perbedaan kemampuan multirepresentasi peserta didik setelah diterapkan model pembelajaran *Problem Based Learning* (PBL) pada materi termodinamika dapat dilihat dari nilai sig 0,00 lebih kecil dari 0,05.

B. Implikasi Penelitian

Pertimbangan bagi pendidik dan bagi peneliti lain untuk dapat menggunakan model pembelajaran *Problem Based Learning* (PBL) pada materi yang sama atau materi lain.

1. Bagi pendidik, dapat menggunakan model pembelajaran *Problem Based Learning* (PBL) pada materi yang sama ataupun materi lain yang

memiliki konseptual terhadap lingkungan sekitar dan sesuai dengan peserta didik.

2. Bagi peneliti lain, dapat dijadikan masukan atau referensi untuk penelitian lebih lanjut dengan materi fisika yang berbeda maupun materi yang sama. Diusahakan untuk memilih materi yang memiliki konseptual dan sesuai dengan peserta didik.



DAFTAR PUSTAKA

- Ahmad, Nazili Shaleh, 'Al Tarbiyah Wal Mujtama', Terj', *Syamsuddin Asyrofi, Pendidikan Dan Masyarakat. Yogyakarta: Sabda Media, 2011*
- Akinoğlu, Orhan, and Ruhan Özkardeş Tandoğan, 'The Effects of Problem-Based Active Learning in Science Education on Students' Academic Achievement, Attitude and Concept Learning', *Eurasia Journal of Mathematics, Science and Technology Education*, 3.1 (2007), 71–81
- Anggereni, Santih, Andi Ferawati Jafar, Muh Syihab Ikbal, and Andi Hasrianti, 'Developing Physical Learning Multimedia Based on Physics Edutainment', in *3rd International Conference on Education, Science, and Technology (ICEST 2019)* (Atlantis Press, 2020), pp. 1–6
- Azmi, Muhamad Khairul, Satutik Rahayu, and Hikmawati Hikmawati, 'Pengaruh Model Problem Based Learning Dengan Metode Eksperimen Dan Diskusi Terhadap Hasil Belajar Fisika Ditinjau Dari Sikap Ilmiah Siswa Kelas X MIPA SMA N 1 Mataram', *Jurnal Pendidikan Fisika Dan Teknologi*, 2.2 (2016), 86–94
- Beichner, Robert J, 'Testing Student Interpretation of Kinematics Graphs', *American Journal of Physics*, 62.8 (1994), 750–62
- Buku-Buku, A, and Suharsimi Arikunto, 'Prosedur Penelitian: Suatu Pendekatan Praktik' (Jakarta: Rineka Cipta. Creswell, JW, 2010)
- Bungin, Burhan, *Metodologi Penelitian Kuantitatif* (Depok: Prenadamedia Group, 2005)
- Dani, Ali Umar, 'Pengaruh Model Pembelajaran Process Oriented Guided Inquiry Learning Terhadap Pemahaman Konsep Fisika', *JPF (Jurnal Pendidikan Fisika) Universitas Islam Negeri Alauddin Makassar*, 10.1 (2022), 56–60
- Darmawan, Deni, *Metodelogi Penelitian Kuantitatif* (Bandung: PT. Remaja Rosdakarya, 2019)
- Herawati, Rosita Fitri, 'Pembelajaran Kimia Berbasis Multiple Representasi Ditinjau Dari Kemampuan Awal Terhadap Prestasi Belajar Laju Reaksi Siswa Sma Negeri 1 Karanganyar Tahun Pelajaran 2011/2012', 2013
- Idris, Saifullah, 'Demokrasi Dan Filsafat Pendidikan (Akar Filosofis Dan Implikasinya Dalam Pengembangan Filsafat Pendidikan)' (Ar-Raniry Press, 2014)
- Ikbal, Muh Syihab, 'Pengaruh Model Problem Based Learning (PBL) Berbasis Children Learning in Science (CLIS) Terhadap Motivasi Belajar Peserta Didik', *Karst: Jurnal Pendidikan Fisika Dan Terapannya*, 4.2 (2021), 50–61
- Kohl, Patrick B., and Noah D. Finkelstein, 'Effects of Representation on

- Students Solving Physics Problems: A Fine-Grained Characterization', *Physical Review Special Topics - Physics Education Research*, 2.1 (2006), 1–12 <<https://doi.org/10.1103/PhysRevSTPER.2.010106>>
- Kurniasari, Laily Yosie, and Wasis Wasis, 'Analisis Kemampuan Multi Representasi Dan Kaitannya Dengan Pemahaman Konsep Fisika', *Jurnal Pijar Mipa*, 16.2 (2021), 142–50
- Maharani, Deffy, Trapsilo Prihandono, and Albertus Djoko Lesmono, 'Pengembangan Lks Multirepresentasi Berbasis Pemecahan Masalah Pada Pembelajaran Fisika Di Sma 1', *Jurnal Pembelajaran Fisika*, 4.3 (2015), 236–42
- Muchlisa, Nurul, Santih Anggereni, Ali Umar Dani, and Suhardiman Suhardiman, 'Pengembangan Media Pembelajaran Pop Up Box Berbasis Problem Solving Pada Mata Pelajaran Ipa Fisika', *Al Asma: Journal of Islamic Education*, 3.1 (2021), 97–109
- Muchtan, Sujatno, *Etika Penelitian In : Metodologi Penelitian Biomedis Edisi 2* (Bandung: Danamartha Sejahtera Utama, 2008)
- Murniati, Rizki, Edy Tandililing, and Muhammad Musa Syarif Hidayatullah, 'Analisis Kemampuan Multi Representasi Peserta Didik Pada Materi Usaha Di Madrasah Aliyah', *Jurnal Inovasi Penelitian Dan Pembelajaran Fisika*, 2.1 (2021), 14 <<https://doi.org/10.26418/jippf.v2i1.43883>>
- Noperlis, Anggi Dwi, 'Studi Literatur: Efektivitas Metode Pembelajaran Quantum Learning Terhadap Hasil Belajar Siswa', *Eductum: Jurnal Literasi Pendidikan*, 1.2 (2022), 341–49
- Octavia, Shilphy A, *Model-Model Pembelajaran* (Deepublish, 2020)
- Octaviany, Icha Nurul, and Oslly Usman, 'The Influence of the Family Environment, Learning Motivation, and Interest in Learning on Student Learning Discipline', *Learning Motivation, and Interest in Learning on Student Learning Discipline (January 18, 2021)*, 2021
- Putri, Dwi Anggraini Harita, Nurul Fauziah, and Westi Widia Wati, 'Analisis Effect Size Pengaruh Model Problem Based Learning Terhadap Keterampilan Berpikir Kritis Dan Pemecahan Masalah Dalam Pembelajaran Sains', *Orbita: Jurnal Kajian, Inovasi Dan Aplikasi Pendidikan Fisika*, 8.2 (2022), 205–11
- Ratnasari, Nining, 'Pengembangan Modul Mata Kuliah Aljabar Linear Bernuansa Nilai-Nilai Agama Islam Melalui Pendekatan Problem Based Learning (Pbl) Pada Materi Sistem Persamaan Linear (SPL)' (UIN Raden Intan Lampung, 2018)
- Saharsa, Ulfi, Muhammad Qaddafi, and Baharuddin Baharuddin, 'Efektivitas Penerapan Model Pembelajaran Problem Based Learning Berbantuan Video Based Laboratory Terhadap Peningkatan Pemahaman Konsep Fisika', *JPF (Jurnal Pendidikan Fisika) Universitas Islam Negeri Alauddin*

Makassar, 6.2 (2018), 57–64

SARDIA, SARDIA, and Andi Saharuddin, 'Pengaruh Kemampuan Verbal Dan Penyesuaian Diri Terhadap Prestasi Belajar Fisika Siswa Berkepribadian Sanguinis Dan Koleris Di Sman 1 Baraka', *Edumaspul: Jurnal Pendidikan*, 1.1 (2017), 9–14

Annisa Permata Sari, Selly Feranie, and Saeful Karim, 'Penerapan Pembelajaran Berbasis Masalah Dengan Pendekatan Multirepresentasi Untuk Meningkatkan Prestasi Belajar Dan Konsistensi Ilmiah Berbasis Multirepresentasi Pada Materi Elastisitas', *Jurnal Penelitian & Pengembangan Pendidikan Fisika*, 01.2 (2015), 45–50
<<https://doi.org/10.21009/1.01208>>

Sofyan, Herminarto, and Kokom Komariah, 'Pembelajaran Problem Based Learning Dalam Implementasi Kurikulum 2013 Di SMK', *Jurnal Pendidikan Vokasi*, 6.3 (2016), 260–71

Sugiyono, *Metode Penelitian Pendidikan (Pendekatan Kuantitatif, Kualitatif, Dan R & D)* (Bandung: Alfabeta, 2014)

Sugiyono, A, *Metode Penelitian Pendidikan Pendekatan Kuantitatif, Kualitatif Dan R&D* (Bandung: Alfabeta, 2013)

Sujiono, Yuliani Nurani, 'Konsep Dasar Pendidikan Anak Usia Dini', 2009

Syamsidah, Syamsidah, and Hamidah Hamidah, 'Buku Model Problem Based Learning' (Deepublish, 2018)

Waldrip, Bruce, Vaughan Prain, and Jim Carolan, 'Learning Junior Secondary Science through Multi-Modal Representations', *The Electronic Journal for Research in Science & Mathematics Education*, 2006

Wardani, Ayu, 'Pengaruh Model Problem Based Learning Melalui Permainan Tradisional Terhadap Pemahaman Konsep Fisika Di SMP Buq'atun Mubarakah Kota Makassar' (Universitas Islam Negeri Alauddin Makassar, 2021)

Wijayanto, M, 'Pengaruh Penerapan Model Problem Based Learning Dan Cooperative Learning Terhadap Prestasi Belajar Matematika Ditinjau Dari Motivasi Belajar Siswa (Studi Eksperimen Pada Siswa Kelas X Sekolah Menengah Atas Negeri Kabupaten Wonogiri Tahun Pelajaran 2008/20)' (UNS (Sebelas Maret University), 2009)

Wiratna Sujarweni, V, *Metodelogi Penelitian Bisnis Dan Ekonomi* (Yogyakarta: Pustaka baru press, 2015)

Yusuf, Muhamad, and Wawan Setiawan, 'Studi Kompetensi Multirepresentasi Mahasiswa Pada Topik Elektrostatika', *Jurnal Pendidikan Teknologi Informasi Dan Komunikasi*, 2.1 (2009), 1–10

Yusup, Muhamad, 'Multirepresentasi Dalam Pembelajaran Fisika', in *Prosiding Seminar Nasional Pendidikan FKIP Unsri*, 2009, pp. 1–7

Zubaidah, Alfiani, 'Potensi Pembelajaran Dalam Surat An-Nahl Ayat 78 Untuk Membentuk Karakter Anak Usia Dini Menurut Tafsir Al-Maraghi Karya Ahmad Mustafa Al-Maraghi' (IAIN PONOROGO, 2022)



LAMPIRAN-LAMPIRAN
LAMPIRAN A

ANALISIS VALIDASI INSTRUMEN

1. DATA HASIL VALIDASI INSTRUMEN TES MULTIREPRESENTASI
2. DATA HASIL VALIDASI INSTRUMEN RPP

VALIDATOR I : ALI UMAR DANI., S.PD., M.PFIS

VALIDATOR II : ANDI FERAWATI JAFAR.,S.SI., M.PD



UNIVERSITAS ISLAM NEGERI
ALAUDDIN
M A K A S S A R

A.1 ANALISIS VALIDASI INSTRUMEN TES MULTIREPRESENTASI

No. Soal	Validator I	Validator II
1	4	4
2	4	4
3	4	4
4	4	4
5	4	4
6	4	4
7	4	4
8	4	4
9	4	4
10	4	4
11	4	4
12	4	4
13	4	4
14	4	4
15	4	4
16	4	4
17	4	4
18	4	4
19	4	4
20	4	4
21	4	4
22	4	4



UNIVERSITAS ISLAM NEGERI
ALAUDDIN
MAKASSAR

23	4	4
24	4	4
25	4	4

Uji Gregory

		Validator I	
		Lemah	Kuat
Validator II	Lemah	0	0
	Kuat	0	25
Koefisien Validasi Isi (v) = $\frac{D}{A+B+C+D}$			
Koefisien Validasi Isi (v) = $\frac{25}{0+0+0+25}$			
Koefisien Validasi Isi (v) = 1			

A.2 ANALISIS VALIDASI INSTRUMEN RENCANA PELAKSANAAN PEMBELAJARAN

No	Aspek	Indikator	Skor Validator		Rata-Rata
			I	II	
1	Konstruksi	1. Pernyataan pada soal dirumuskan dengan singkat dan jelas	4	3	
		2. Ada petunjuk yang jelas tentang cara mengerjakan soal	3	3	
		3. Butir soal tidak bergantung pada soal sebelumnya	3	3	

		4. Informasi yang ada pada masalah mudah dimengerti	4	3
		1. Ragam bahasa komunikatif dan sesuai dengan jenjang pendidikan responden	4	3
		2. Pernyataan menggunakan bahasa Indonesia yang baku	4	4
2	Bahasa	3. Kata/kalimat yang digunakan tidak menimbulkan makna ganda	4	3
		4. Kata/kalimat yang digunakan jelas dan mudah dipahami	4	3
		1. Kesesuaian soal dengan materi yang dipelajari peserta didik	4	4
		2. Masalah yang dibuat sudah mewakili indikator kemampuan multirepresentasi	4	4
3	Konten	3. Masalah yang disajikan dapat mengukur kemampuan multirepresentasi peserta didik	4	4

4. Masalah dapat mendorong peserta didik menemukan ide-ide untuk menyelesaikan soal 4 4

Uji Gregory

		Validator I	
		Lemah	Kuat
Validator II	Lemah	0	0
	Kuat	0	15

Koefisien Validasi Isi (v) = $\frac{D}{A+B+C+D}$

Koefisien Validasi Isi (v) = $\frac{15}{0+0+0+15}$

Koefisien Validasi Isi (v) = 1

LAMPIRAN B

DATA HASIL PENELITIAN

- B. 1 DATA MENTAH KEMAMPAUAN MULTIREPRESENTASI PESERTA DIDIK
- B. 2 ANALISIS INFERENSIAL DATA PRETEST DAN POSTTEST KEMAMPAUAN MULTIREPRESENTASI PESERTA DIDIK KELAS XI SMAN 9 GOWA
- B. 3 ANALISIS INFERENSIAL DATA PRETEST DAN POSTTEST KEMAMPAUAN MULTIREPRESENTASI PESERTA DIDIK KELAS XI SMAN 9 GOWA



B 1 DATA MENTAH KEMAMPUAN MULTIREPRESENTASI PESERTA DIDIK

Pretest

Nama	Nomor Soal																									Jumlah Skor
	1	2	3	4	5	6	7	8	9	10	11	12	13	14	15	16	17	18	19	20	21	22	23	24	25	
ANANDA PUTRI AULIA	2	2	2	2	1	1	1	1	1	2	1	2	1	1	1	1	1	2	0	0	0	0	0	0	0	25
ITA NUR FAIZAH	2	2	2	2	2	2	2	2	2	1	2	2	2	1	1	2	1	1	1	1	1	1	0	1	0	36
A. LILY LINTANG NUR ISTIQAMAH	2	2	1	2	1	1	2	2	2	1	2	1	1	1	2	1	1	1	1	1	1	2	2	1	2	36
NAILAH ATHIFAH NUR ABIDAH M.	2	2	2	2	1	2	2	2	2	1	2	1	1	1	1	1	1	1	2	2	1	1	2	1	1	37
ERINA NIKEISHA	4	2	1	2	1	2	2	2	2	4	1	1	1	1	2	1	1	1	1	1	1	1	1	1	2	39
FEBRIANTI PUTRI	2	1	2	2	1	2	2	2	2	1	1	2	2	1	2	2	1	1	1	1	1	2	2	1	1	39
SYAKINAH RATULINO.S	4	2	2	4	2	2	1	1	2	1	1	2	1	1	2	1	1	1	1	1	1	1	1	2	1	39
NUR AISYAH PUTRI	2	2	2	1	2	2	2	2	1	1	2	2	1	2	2	1	1	1	1	1	1	2	2	1	1	40
SISWAJI AHMAD	2	2	2	2	1	1	2	2	1	2	1	1	1	2	1	2	3	2	1	1	2	2	2	2	1	40
NUR FAJRIN FEBRIANTO	4	2	2	2	4	2	2	2	1	1	1	2	1	1	2	1	1	2	1	1	2	1	1	1	1	41
MICHELLE JULIETA SESEVI	4	2	2	2	2	2	2	2	1	2	2	2	1	1	1	1	1	1	1	1	2	2	1	1	1	41
AIDA FITRIYAH	2	4	2	4	2	1	1	4	4	1	1	0	1	1	2	1	1	1	1	0	1	2	2	1	1	41
ANDINI APRILIA AMRI	2	2	2	2	2	2	4	2	1	2	1	2	1	2	1	1	2	1	1	2	1	1	1	2	1	41
FITRAH S.	4	4	1	2	1	1	2	2	2	1	2	2	1	2	1	2	2	1	2	1	1	1	1	1	2	42
WILDA QURROTA AINI	2	2	1	2	1	4	2	4	2	2	2	1	1	2	1	1	1	1	2	1	2	1	1	1	2	42
SUCI RAMADHANI HATTA	2	4	1	2	4	1	2	2	2	1	1	2	1	1	2	1	1	1	1	1	1	1	2	1	1	42
MUH. DIRGY ALFAREZY B.	4	4	2	2	1	3	4	2	2	2	1	2	1	1	1	1	1	1	1	2	2	1	1	0	1	43
NURUL AULIAH RAMADHANI MUHLIS	3	4	2	2	2	4	2	1	2	2	2	2	1	2	1	1	2	0	1	1	1	1	1	1	1	43
PUTRI APRILIA RUKMANA RUSTAM	4	4	1	2	1	1	2	4	4	1	2	1	1	1	1	1	1	1	2	2	1	1	2	1	2	44
RHEVINA OKTAVIANA RAHMADANI	4	2	1	4	2	2	0	2	2	1	1	1	1	1	4	2	1	1	2	2	1	1	2	2	2	44
ANUGRAH DWIPA PUTRA GANI	4	4	2	2	2	2	4	2	1	2	1	2	1	1	1	1	2	1	1	1	1	1	1	2	1	44
M. FAREL FACHREZY W	4	2	4	2	1	2	2	2	2	1	4	1	2	2	1	2	2	1	1	1	2	1	1	1	1	45
ANDI FATURAHMAN	2	1	2	4	1	2	2	4	4	1	1	2	2	1	4	2	1	1	1	1	2	2	1	1	2	47
INA HANSINA	4	1	1	2	2	4	2	2	2	1	2	2	2	1	2	2	2	2	2	2	1	1	2	2	1	47
MUH. RAIHAN USMAN	4	2	2	4	4	2	4	2	1	2	2	1	1	1	1	2	1	1	1	1	1	1	2	2	2	48
SALSABILA MUIS	4	2	2	2	2	2	4	2	1	2	2	2	2	2	2	1	1	2	2	1	1	2	1	1	2	48
NURUL INAYAH SUAIB	2	4	4	2	2	1	2	4	2	1	4	2	1	2	1	2	2	1	1	0	1	2	2	2	2	49
DEWINDA RATUTRIYA SALLI	4	1	4	4	1	2	2	2	2	1	1	4	2	1	4	4	1	1	1	1	1	2	2	1	1	51
MUH. ANUGRAH SAHNUR	4	2	2	2	4	2	4	4	1	2	2	2	2	2	2	1	1	1	0	1	2	2	2	2	2	51
NURFUADI FAHREZI	2	1	4	4	2	2	4	1	1	1	4	1	1	4	3	1	1	1	1	1	4	2	1	1	2	51
MUHAMMAD ILHAM MAULANA	4	1	1	4	4	2	2	2	2	2	1	2	4	2	2	2	2	2	2	2	2	2	1	2	1	53
MUH.RASUL HIDAYATULLAH	2	2	4	4	4	2	4	4	1	1	2	2	1	4	4	1	1	1	2	2	1	1	2	2	1	55

Keterangan:

Indikator Kemampuan Multirepresentasi	Warna
Verbal	Orange
Gambar	Biru
Grafik	Ungu
Matematis	Abu-Abu

Posttest

Nama	Nomor Soal																									Jumlah Skor
	1	2	3	4	5	6	7	8	9	10	11	12	13	14	15	16	17	18	19	20	21	22	23	24	25	
ANANDA PUTRI AULIA	4	4	2	4	4	4	4	4	4	1	4	4	4	1	3	1	4	4	1	2	2	2	2	1	1	71
ITA NUR FAIZAH	4	4	4	4	2	4	2	4	4	4	2	2	2	2	4	4	1	0	2	2	2	2	3	3	2	69
A. LILY LINTANG NUR ISTIQAMAH	4	1	4	4	1	4	4	4	4	1	1	4	2	3	4	3	1	1	2	4	2	1	1	4	4	68
NAILAH ATHIFAH NUR ABIDAH M.	4	4	4	4	2	4	4	4	4	1	2	2	4	1	4	1	1	2	2	4	2	2	2	2	2	68
ERINA NIKEISHA	4	4	4	4	4	2	4	4	4	1	2	2	2	1	4	1	4	1	2	4	2	2	1	2	2	67
FEBRIANTI PUTRI	4	4	4	4	2	1	4	4	4	4	4	1	1	1	4	2	2	1	2	4	2	1	4	1	2	67
SYAKINAH RATULINO.S	4	1	4	4	4	4	4	4	4	4	2	4	2	2	4	2	1	1	2	2	2	1	2	1	1	66
NUR AISYAH PUTRI	4	2	2	4	2	4	4	4	4	4	4	3	2	2	2	2	1	1	1	2	2	2	2	2	2	64
SISWAJI AHMAD	4	4	4	4	1	4	4	4	4	4	4	1	1	1	1	3	1	4	4	2	1	1	1	1	1	64
NUR FAJRIN FEBRIANTO	4	4	4	4	4	4	2	4	1	2	2	2	2	2	2	2	4	2	2	1	1	2	1	1	1	63
MICHELE JULIETA SESEVI	4	1	4	4	4	4	4	4	2	2	2	1	2	2	2	1	1	2	2	2	2	2	2	2	1	61
AIDA FITRIYAH	4	1	4	4	1	4	4	4	2	1	1	4	2	1	1	4	1	1	2	4	2	1	1	4	2	60
ANDINI APRILIA AMRI	4	1	4	4	1	4	4	4	2	1	1	4	2	1	4	1	1	1	2	4	2	1	1	4	2	60
FITRAH S.	4	2	4	4	1	4	4	1	2	1	1	4	2	3	4	1	1	1	2	2	2	1	1	4	4	60
WILDA QURROTA AINI	4	4	4	4	4	2	2	4	1	4	2	2	2	0	2	2	1	2	0	0	2	2	4	2	2	60
SUCI RAMADHANI HATTA	4	4	4	4	1	1	4	4	4	4	4	1	1	1	4	2	4	1	2	0	0	0	2	2	1	59
MUH. DIRGY ALFAREZY B.	4	4	4	4	1	4	2	4	4	1	4	2	2	1	1	2	1	1	2	1	2	1	2	1	2	57
NURUL AULIAH RAMADHANI MUHLIS	4	2	2	2	2	4	2	2	4	2	2	2	2	2	4	2	1	2	2	1	2	2	3	2	2	57
PUTRI APRILIA RUKMANA RUSTAM	2	2	4	2	4	2	2	4	4	1	2	2	2	2	2	2	2	1	2	2	2	2	2	2	2	56
RHEVINA OKTAVIANA RAHMADANI	4	1	2	4	2	4	4	4	2	1	1	4	2	1	4	1	1	1	2	2	0	1	1	4	2	55
ANUGRAH DWIPA PUTRA GANI	4	4	4	4	1	4	4	4	1	1	2	2	2	1	1	2	1	1	2	1	2	1	2	1	2	54
M. FAREL FACHREZY W	4	2	4	4	2	4	2	2	2	1	2	2	2	2	2	2	2	1	2	1	1	2	2	2	2	54
ANDI FATURAHMAN	4	4	4	4	4	4	2	2	1	2	1	1	1	4	1	1	1	2	2	1	1	2	1	1	1	53
INA HANSINA	4	1	4	1	4	2	1	4	4	4	2	1	4	1	2	1	1	1	1	1	1	1	1	2	4	53
MUH. RAIHAN USMAN	4	4	4	4	1	4	3	4	1	1	2	1	1	1	2	2	1	1	2	1	2	1	2	1	2	52
SALSABILA MUIS	4	2	4	4	2	2	2	4	0	2	2	2	1	2	1	2	1	2	1	2	1	1	2	1	2	52
NURUL INAYAH SUAIB	4	2	1	4	4	4	2	4	1	1	1	1	1	1	1	2	1	1	1	1	2	2	1	1	4	51
DEWINDA RATUTRIYA SALLI	4	3	1	2	2	4	4	2	4	1	2	1	1	1	2	1	1	2	2	4	1	1	2	1	1	50
MUH. ANUGRAH SAHNUR	4	4	2	4	1	4	2	2	4	1	2	2	1	1	1	2	1	1	2	1	2	1	2	1	2	50
NURFUADI FAHREZI	2	4	4	1	1	4	4	2	4	1	2	1	1	1	2	1	1	2	2	2	2	0	2	1	1	48
MUHAMMAD ILHAM MAULANA	4	2	4	4	1	2	2	2	2	1	1	1	2	1	2	1	1	1	1	2	1	1	1	1	1	42
MUH.RASUL HIDAYATULLAH	2	2	2	2	2	2	2	2	1	2	1	1	1	2	1	1	2	2	1	2	1	2	1	1	1	40

Keterangan:

Indikator Kemampuan Multirepresentasi	Warna
Verbal	Orange
Gambar	Biru
Grafik	Ungu
Matematis	Abu-Abu

M A K A S S A R

Tabel: Indikator Kemampuan Multirepresentasi Peserta Didik

Indikator Kemampuan Multirepresentasi Peserta Didik	Nama
Verbal	Syakinah Ratulino. S Ita Nurfaizah Ananda Putri Aulia
Gambar	Ananda Putri Aulia A Lily Lintang Nur Istiqomah Nur Aisyah Putri
Grafik	Siswanji Ahmad Ananda Putri Aulia A Lily Lintang Nur Istiqomah
Matematis	A Lily Lintang Nur Istiqomah Ita Nurfaizah Febrianti Putri

B. 2 ANALISIS DATA DESKRIPTIF DATA PRETEST DAN POSTTEST KEMAMPUAN MULTIREPRESENTASI PESERTA DIDIK KELAS XI SMAN 9 GOWA

Descriptive Statistics

	N	Range	Minimum	Maximum	Sum	Mean	Std. Deviation	Variance
PRETEST	32	30	25	55	1384	43.25	5.962	35.548
POSTEST	32	31	40	71	1851	57.84	7.755	60.136
Valid N (listwise)	32							

B. 2 ANALISIS INFERENSIAL DATA PRETEST DAN POSTTEST KEMAMPUAN MULTIREPRESENTASI PESERTA DIDIK KELAS XI SMAN 9 GOWA

Paired Samples Statistics

		Mean	N	Std. Deviation	Std. Error Mean
Pair 1	PRETEST	43.25	32	5.962	1.054
	POSTEST	57.84	32	7.755	1.371

Paired Samples Correlations

		N	Correlation	Sig.
Pair 1	PRETEST & POSTEST	32	.967	.000

Paired Samples Test

		Mean	Std. Deviation	Std. Error Mean	95% Confidence Interval of the Difference		t	df	Sig. (2-tailed)
					Lower	Upper			
Pair 1	PRETEST - POSTEST	-14.594	2.500	.442	-15.495	-13.692	-33.025	31	.000

M A K A S S A R

LAMPIRAN C

INSTRUMEN PENELITIAN

C.1 KISI-KISI INSTRUMEN TES KEMAMPUAN MULTIREPRESENTASI

C.2 SOAL TES MULTIREPRESENTASI

C.3 RENCANA PELAKSANAAN PEMBELAJARAN



C.1 KISI-KISI INSTRUMEN TES KEMAMPUAN MULTIREPRESENTASI

Materi : Termodinamika
 Sekolah : SMAN 9 Gowa
 Kelas/Semester : XI MIPA 2/Ganjil
 Bentuk Soal : Pilihan Ganda

KISI-KISI INSTRUMEN TES PENELITIAN MULTIREPRESENTASI

Kompetensi Dasar	Indikator	Aspek Pengetahuan					Jumlah Soal	No Soal
		C1	C2	C3	C4	C5		
Memahami proses-proses hukum I termodinamika dan hukum II termodinamika pada suatu peristiwa	3.5.1 Membedakan konsep sistem dan lingkungan		√				2	1,5
	3.5.2 Menjelaskan konsep hukum I termodinamika		√				3	2,3,7
	3.5.3 Menjelaskan proses-proses termodinamika dengan melihat gambar dan memvisualisasikannya dengan pemahaman					√	3	4,8,10
	3.5.4 Menjelaskan proses-proses termodinamika gas ideal (isobarik, isokhorik, isothermal, adiabatik)			√			4	5,6,7,9
	3.5.5 Menjelaskan konsep hukum II termodinamika					√	3	11,14,15
3.6 Menganalisis perubahan	3.6.1 Menganalisis proses-proses termodinamika secara matematis				√		2	12,13

dan proses- proses termodinami ka pada suatu peristiwa	3.6.2	Menganalisis grafik secara matematis dengan kalimat verbal	√	10	16- 25
-----------------------------------------------------------------------	-------	------------------------------------------------------------------	---	----	-----------

C.2 SOAL TES MULTIREPRESENTASI

KARTU SOAL PILIHAN GANDA

INSTRUMEN PENILAIAN KEMAMPUAN MULTIREPRESENTASI

Materi : Termodinamika
 Sekolah : SMAN 9 Gowa
 Kelas/Semester : XI MIPA 2/Ganjil
 Bentuk Soal : Pilihan Ganda

PENILAIAN

1 2 3 4

**Tes
 Mulrirepresen
 tasi Berbasis
 Verbal**

Indikator

Soal

No. soal: 1

C2

Kunci: D

Tes kemampuan: kemampuan membentuk ide melalui kata-kata dari suatu peristiwa

Proses termodinamika tidak ada terjadi pertukaran kalor antara sistem dan lingkungan adalah proses...

A. Proses Isobarik
 B. Proses Isotermal
 C. Proses Isokhorik
 D. Proses Adiabatik
 E. Semuanya Benar

Alasan memilih jawaban : Proses Adiabatik karena proses ini merupakan proses termodinamika dimana tidak ada panas yang masuk ataupun keluar dari sistem. Sesuai

dengan hukum 1 termodinamika, energi internal sistem adiabatik adalah tetap karena tidak ada perpindahan kalor anatara sistem dan lingkungan

PENILAIAN

1 2 3 4

**Tes
Mulrirepresen
tasi Berbasis
Verbal**

Indikator

Soal

No. soal: 2

C2

Kunci: B

Tes
kemampuan:

Verbal

kemampuan membentuk ide melalui kata-kata dari suatu peristiwa

Energi yang dimiliki sistem karena adanya gerakan partikel-partikel gas di dalam sistem tersebut disebut..

- A. Usaha
- B. Energi dalam
- C. Energi potensial
- D. Kalor
- E. Suhu

Alasan memilih jawaban :

Karena energi dalam merupakan energi yang digandung dalam sebuah sistem yang berupa partikel-partikel yang bergerak

PENILAIAN

1 2 3 4

**Tes
Mulrirepresen
tasi Berbasis
Verbal**

Indikator

Soal

No. soal: 3

C2

Kunci: A

Tes
kemampuan:

Verbal

kemampuan membentuk ide melalui kata-kata dari suatu peristiwa

Energi tidak dapat di ciptakan dan tidak dapat di musnahkan, namun bentuknya dapat di ubah. Pernyataan tersebut merupakan bunyi hukum..

- A. Hukum 1 termodinamika
- B. Hukum 2 termodinamika
- C. Hukum 3 termodinamika
- D. Kekekalan momentum

E. Energi termodinamika

Alasan memilih jawaban : Karena hukum 1 termodinamika merupakan energi tidak dapat di ciptakan dan tidak dapat di musnahkan, namun bentuknya dapat di ubah

PENILAIAN

1 2 3 4

**Tes
Mulrirepresen
tasi Berbasis
Verbal**

Indikator

Soal

No. soal: 4

C2

Kunci: A

Tes
kemampuan:

Verbal

kemampuan
membentuk ide
melalui kata-kata
dari suatu
peristiwa

Pada termodinamika, gas ideal mengalami proses isotermik jika..

- A. Perubahan keadaan gas suhunya selalu tetap
- B. Semua molekul bergerak dengan kecepatan berbeda
- C. Semua keadaan gas suhunya selalu berubah
- D. Pada suhu tinggi kecepatan molekulnya lebih tinggi
- E. Tekanan dan volume gas tidak mengalami perubahan

Alasan memilih jawaban :

Proses isotermik terjadi karena adanya perubahan keadaan gas suhunya selalu tetap

UNIVERSITAS ISLAM NEGERI

ALAUDDIN
M A K A S S A R

PENILAIAN

1 2 3 4

**Tes
Mulrirepresen
tasi Berbasis
Verbal**

Indikator

Soal

No. soal: 5

C2

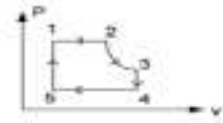
Kunci: E

Tes
kemampuan:

kemampuan
membentuk ide
melalui kata-kata
dari gambar yang

Sejumlah gas ideal yang mengalami proses adiabatik akan mengalami:

Verbal dan Gambar dilihat dari suatu peristiwa



- 1) Perubahan volume pada sistem itu
- 2) Perubahan suhu pada sistem itu
- 3) Perubahan tekanan pada sistem itu
- 4) Pertukaran kalor antara sistem itu dengan luar sistem

Pernyataan yang benar adalah..

- A. 1 dan 3
- B. 2 dan 4
- C. 1 dan 3
- D. 3 dan 4
- E. 1, 2, dan 3

Alasan memilih jawaban : Karena proses adiabatic akan mengalami tiga proses seperti perubahan volume pada sistem, perubahan suhu pada sistem, dan perubahan tekanan pada sistem

PENILAIAN

1 2 3 4

Tes
Mulrirepresen
tasi Berbasis
Verbal

Indikator

Soal

No. soal: 6

C2

Kunci: C

Tes kemampuan:

kemampuan membentuk ide melalui kata-kata dari suatu peristiwa

Apa jenis energi yang dihasilkan oleh sistem perubahan suhu dalam suatu sistem...

Verbal

- A. Energi Dalam
- B. Energi Mekanik
- C. Energi Termal
- D. Energi Kinetik
- E. Energi Potensial

Alasan memilih jawaban :

Energi Termal, yang disebut energi panas karena energi tersebut ketika mengalami peningkatan suhu, molekul atom akan bergerak lebih cepat.

Energi termal yang disebut energi panas, dihasilkan ketika terjadi kenaikan suhu. Karena peningkatan suhu, molekul dan atom.

PENILAIAN

1 2 3 4

**Tes
Mulrirepresen
tasi Berbasis
Verbal**

Indikator

Soal

No. soal: 7

C2

Kunci: C

Tes
kemampuan:

Verbal

kemampuan
membentuk ide
melalui kata-kata
dari suatu
peristiwa

Bunyi Hukum II Termodinamika tentang aliran kalor adalah..

- A. Apabila sistem gas menyerap kalor dari lingkungan sebesar Q_1 , maka oleh sistem mungkin akan dirubah
- B. Membatasi perubahan energi mana yang dapat terjadi dan yang tidak dapat terjadi
- C. Kalor mengalir secara spontan dari benda bersuhu tinggi ke benda bersuhu rendah dan tidak mengalir secara spontan dalam arah sebaliknya
- D. Energi tidak dapat diciptakan ataupun dimusnahkan, melainkan hanya bisa dirubah bentuknya saja
- E. Total entropi semesta tidak berubah ketika proses reversible terjadi dan bertambah ketika proses irreversible terjadi

Alasan memilih
jawaban :

Karena Kalor mengalir secara spontan dari benda bersuhu tinggi ke benda bersuhu rendah dan tidak mengalir secara spontan dalam arah sebaliknya merupakan pengertian dari Hukum II Termodinamika

PENILAIAN

1 2 3 4

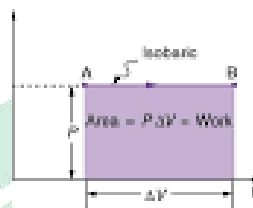
Tes	Indikator	Soal
Mulrirepresentasi Berbasis Verbal		
		No. soal: 8 C2 Kunci: E

Tes kemampuan: kemampuan membentuk ide melalui kata-kata dari gambar yang dilihat dari suatu peristiwa

Verbal dan Gambar

kemampuan membentuk ide melalui kata-kata dari gambar yang dilihat dari suatu peristiwa

Nilai tekanan pada proses isobarik adalah..



- Selalu mengalami kenaikan
- Selalu mengalami penurunan
- Berubah-ubah
- Nol
- Tetap

Alasan memilih jawaban : Tetap karena proses isobaric merupakan proses termodinamika dimana tekannay yang konstan, artinya., tekanan sitem isobaric tidak berubah walaupun suhu dan volumenya berubah. Proses isobaric menggunakan gas ideal dalam sistemnya

PENILAIAN

UNIVERSITAS ISLAM NEGERI 1 2 3 4

Tes	Indikator	Soal
Mulrirepresentasi Berbasis Verbal		
		No. soal: 9 C2 Kunci: D

Tes kemampuan: kemampuan membentuk ide melalui kata-kata dari suatu peristiwa

Verbal

kemampuan membentuk ide melalui kata-kata dari suatu peristiwa

Proses Termodinamika dimana tidak ada pertukaran kalor yang terjadi adalah..

- Isobarik
- Isotermal
- Isokhorik
- Adiabatik
- Usaha

Alasan memilih jawaban : Adiabatik karena proses termodinamika dimana tidak ada panas yang masuk ataupun keluar dari sistem maka dari itu proses adiabatik ini dikenal sebagai proses termodinamika dimana tidak ada pertukaran kalor yang terjadi pada prosesnya

PENILAIAN

1 2 3 4

Tes
Mulrirepresen
tasi Berbasis
Verbal

Indikator

Soal

No. soal: 10

C2

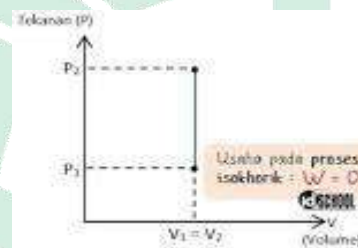
Kunci: C

Tes
kemampuan:

Verbal dan
Gambar

kemampuan membentuk ide melalui kata-kata dari gambar yang dilihat dari suatu peristiwa

Pada proses isokhorik persamaan yang digunakan berdasarkan teori..



- A. Charles
- B. Gaylussac
- C. Charles-Gaylussac
- D. Newton
- E. Boyle

Alasan memilih jawaban :

Karena pada teori Charles-Gaylussac merupakan hukum yang menyatakan tekanan suatu gas akan berbanding lurus dengan suhu absolutnya pada keadaan volume yang konstan artinya pada proses isokhorik digunakan landasan teori Gaylussac jika suhu gas meningkat maka tekanannya juga akan meningkat jika massa dan volume gas tersebut akan konstan

PENILAIAN

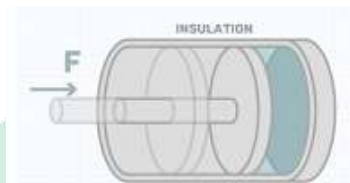
1 2 3 4

Tes	Indikator	Soal
Mulrirepresentasi Berbasis Verbal		
		No. soal: 11
		C2
		Kunci: A

Tes kemampuan peserta didik Perhatikan gambar di bawah ini!

Verbal dan Gambar

kemampuan peserta didik untuk memvisualisasikan pemahamannya dengan melihat gambar



(0,1 mPa)

Gas terisolasi pada silinder berpiston seperti gambar di atas. Yang memiliki tekanan angin sebesar 0,1 mPa atau 14.5 psi, Jika piston ditekan sehingga gas bisa terkompresi, maka suhu pada gas tersebut bisa dikatakan...

- A. Meningkat
- B. Menurun
- C. Tidak berubah
- D. Tidak dapat ditentukan
- E. Sama

Alasan memilih jawaban : Karena Kondisi di atas adalah kondisi adiabatik, dimana tidak ada P,V, ataupun T yang konstan. Volume berkurang, suhu meningkat, tekanan bertambah

PENILAIAN

1 2 3 4

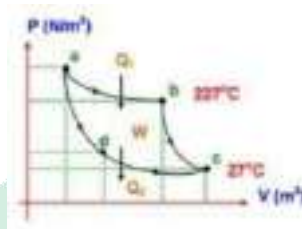
Tes	Indikator	Soal
Mulrirepresentasi Berbasis Verbal		
		No. soal: 12
		C4
		Kunci: A

Tes kemampuan: kemampuan peserta didik untuk

Verbal dan Gambar

menvisualisasikan pemahamannya dengan melihat gambar

Perhatikan gambar berikut ini!



Pada gambar diatas jika kalor yang diserap reservoir suhu tinggi adalah 1200 joule, tentukan Efisiensi pada mesin Carnot ?

- A. 40%
- B. 30%
- C. 20%
- D. 10%
- E. 5%

Alasan memilih jawaban :

Karena Dalam Efisiensi mesin Carnot yang ditunjukkan pada gambar

Diketahui

$$T_t = 227^\circ\text{C} = 500 \text{ K} \quad T_r = 27^\circ \text{C} = 300 \text{ K} \quad \eta = (1 - T_r/T_t) \times 100\% \quad \eta = (1 - 300/500) \times 100\% = 40\%$$

UNIVERSITAS ISLAM NEGERI

ALA UDDIN

M A K A S S A R

PENILAIAN

1 2 3 4

Tes	Indikator	Soal
Mulrirepresentasi Berbasis Verbal		
		No. soal: 13
		C4
		Kunci: B

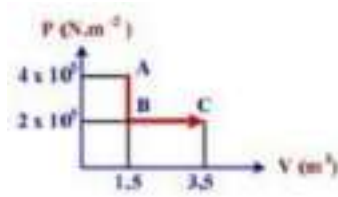
Tes kemampuan: kemampuan peserta didik untuk

kemampuan:

menvisualisasikan pemahamannya

Perhatikan gambar berikut ini!

Verbal dan Gambar dengan melihat gambar



Pada gambar diatas Diagram P-V dari gas helium yang mengalami proses termodinamika ditunjukkan Usaha yang dilakukan gas helium pada proses ABC sebesar ?

- A. 660 kJ
- B. 400 kJ
- C. 280 kJ
- D. 120 kJ
- E. 60 KJ

Alasan memilih jawaban : Karena pada gambar yang ditunjukkan usaha yang dilakukan gas heliumpada proses ABC sebesar

Data :

$$W_{AC} = W_{AB} + W_{BC} \quad W_{AC} = 0 + (2 \times 10^5)(3,5 - 1,5) = 4 \times 10^5 = 400 \text{ KJ}$$

PENILAIAN

1 2 3 4

Tes Mulrirepresentasi Berbasis Verbal

Indikator

Soal

No. soal: 14

C2

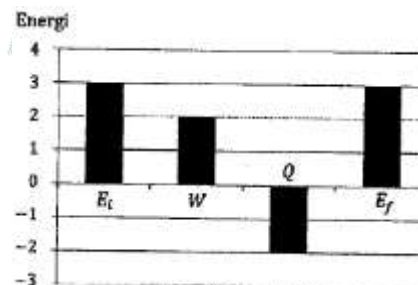
Kunci: D

Tes kemampuan:

kemampuan peserta didik untuk memvisualisasikan pemahamannya dengan melihat gambar

Perhatikan gambar berikut ini!

Verbal dan Gambar



Gas argon dapat dianggap sebagai gas ideal. Gas itu mula-mula mempunyai energi dalam E_i dan temperatur T_i . Gas tersebut mengalami proses dengan

melakukan usaha W , melepaskan energi senilai Q , dan keadaan akhir energi dalam E_f serta temperature T_f . Apa simpulan proses tersebut?

- A. Gas mengalami proses isobarik dan $T_f < T_i$
- B. Gas mengalami proses adiabatik dan $T_f < T_i$
- C. Gas mengalami proses isokhorik dan T_f
- D. Gas mengalami proses isothermal dan $E_i = E_f$
- E. Gas mengalami proses isokhorik dan $T_f = T_i$

Alasan memilih jawaban : Karena Dalam gambar yang ditunjukan diperoleh

Data:

$E_i = E_f$ (energy dalam tetap) sehingga proses yang terjadi adalah isothermal

**Tes
Mulrirepresen
tasi Berbasis
Verbal**

Indikator

Soal

PENILAIAN

1 2 3 4

No. soal: 15

C2

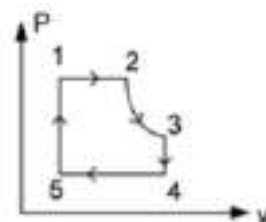
Kunci: A

Tes kemampuan:

kemampuan peserta didik untuk memvisualisasikan pemahamannya dengan melihat gambar

Sejumlah gas ideal mengalami proses seperti gambar berikut!

Verbal dan Gambar



Proses yang menggambarkan adiabatik dan isokhorik berturut-turut ditunjukkan pada nomor ?

- A. 2-3 dan 3-4
- B. 2-4 dan 4-3
- C. 4-2 dan 3-4
- D. 4-3 dan 2-4
- E. 4-5 dan 5-1

Alasan memilih jawaban :

Karena pada gambar diatas yang menggambarkan Adiabatis :

proses dimana titik ada kalor masuk atau keluar. Ciri garisnya melengkung curam seperti garis 2-3

Isokhorik : proses pada volume tetap. Garisnya yang tegal lurus sumbu V. Bisa 5-1 juga 3-4. Jadi, yang sesuai dengan adiabatik dan isokhorik adalah 2-3 dan 3-4

PENILAIAN

1 2 3 4

**Tes
Mulirepresen
tasi Berbasis
Verbal**

Indikator

Soal

No. soal: 16

C4

Kunci: B

Tes kemampuan multirepresentasi:

Grafik

kemampuan peserta didik untuk menganalisis grafik secara matematis dengan kalimat verbal dan nonverbal

Perhatikan grafik berikut ini!



Gas terkompresi pada silinder, sehingga volumenya menurun seperti pada grafik P-V di atas. Pernyataan berikut yang tepat

Gas terkompresi pada silinder, sehingga volumenya menurun seperti pada grafik P-V di atas. Pernyataan berikut yang tepat adalah ...

- Gas melakukan usaha pada silinder sebesar 50 J
- Gas menerima usaha dari silinder sebesar 50 J
- Gas melakukan usaha pada silinder sebesar 60 J
- Gas menerima usaha dari silinder sebesar 50 J

E. Gas melakukan usaha pada silinder sebesar 10 J

Alasan memilih jawaban : Karena gas terkompresi (menyusut) pada proses isobarik tetap. Suhu (T) turun, volume (V) turun alias piston turun. Berarti silinder melakukan usaha pada gas atau gas menerima usaha.

$$W = P \cdot \Delta V$$

$$W = P \cdot (V_2 - V_1)$$

$$W = (105)(6-1)10^{-4} = 50 \text{ J}$$

PENILAIAN

1 2 3 4

**Tes
Mulrirepresentasi Berbasis Verbal**

Indikator

Soal

No. soal: 17

C4

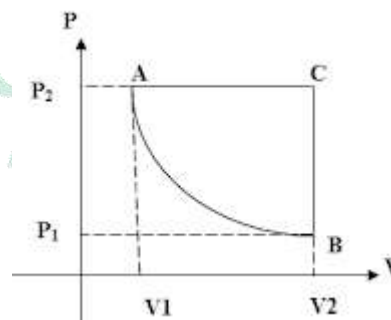
Kunci: E

Tes kemampuan multirepresentasi:

Grafik

kemampuan peserta didik untuk menganalisis grafik secara matematis dengan kalimat verbal dan nonverbal

Perhatikan grafik berikut ini!



Proses siklus A - B - C - A Suatu gas Ideal monoatomik sebanyak n mol mengalami proses termodinamika seperti ditunjukkan pada gambar. proses AB adalah proses isotermik. jika T adalah suhu gas ketika dalam

keadaa A dan konstanta gas umum sama dengan R. kerja yang dilakukan gas pada proses CA adalah....

- A. $nRT - P_1 \cdot V_1$
- B. $-nRT - P_1 \cdot V_1$
- C. $nRT + P_2 \cdot V_1$
- D. $nRT + P_1 \cdot V_1$
- E. $nRT - P_2 \cdot V_1$

Alasan memilih jawaban : Karena siklus proses suatu gas ideal monoatomik C Ke A

$$W = P \cdot \Delta V$$

$$W = P_2 \cdot V_1 - P_2 \cdot V_2$$

$$W = nRT - P_2 \cdot V_1$$

PENILAIAN

1 2 3 4

**Tes
Mulrirepresentasi Berbasis Verbal**

Indikator

Soal

No. soal: 18

C4


Kunci: D

Tes kemampuan multirepresentasi:

Grafik

kemampuan peserta didik untuk menganalisis grafik secara matematis dengan kalimat verbal dan nonverbal

Perhatikan grafik berikut ini!



Dari grafik P – V, besar usaha gas pada proses I dan II berbanding sebagai?

- A. 4 : 3
- B. 3 : 4
- C. 2 : 3
- D. 1 : 2
- E. 1 : 1

Alasan memilih jawaban : Proses termodinamika berdasarkan grafik di atas adalah proses isobarik (tekanan tetap).

Usaha yang dilakukan oleh gas pada proses I :

$$W = P (V_2 - V_1)$$

$$W = (20)(40 - 10)$$

$$W = (20)(30)$$

$$W = 600$$

Usaha yang dilakukan oleh gas pada proses II :

$$W = P (V_2 - V_1)$$

$$W = (15)(60 - 20)$$

$$W = (15)(40)$$

$$W = 600$$

Perbandingan usaha gas pada proses I dan II :

$$600 : 600$$

$$1 : 1$$

PENILAIAN

1 2 3 4

Tes
Mulrirepresentasi
Verbal Berbasis
Verbal

Indikator

Soal

No. soal: 19

C4

Kunci: C

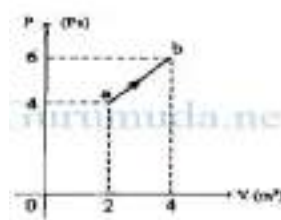
Tes kemampuan multirepresentasi:

Grafik

kemampuan peserta didik untuk menganalisis grafik secara matematis dengan

Perhatikan grafik berikut ini!

kalimat verbal dan nonverbal



Gas ideal melakukan proses perubahan tekanan (P) terhadap volume (V). Usaha yang dilakukan oleh gas pada proses tersebut adalah...

- A. 20 Joule
- B. 15 Joule
- C. 10 Joule
- D. 5 Joule
- E. 4 Joule

Alasan memilih jawaban : Karena Diketahui :

Tekanan awal (P1) = 4 Pa = 4 N/m²

Tekanan akhir (P2) = 6 Pa = 6 N/m²

Volume awal (V1) = 2 m³

Volume akhir (V2) = 4 m³

Ditanya : Usaha yang dilakukan oleh gas (W)

Jawab :

Usaha yang dilakukan gas = luasan di bawah kurva a-b.

$W = \text{luas segitiga} + \text{luas persegi panjang}$

$$W = \frac{1}{2} (6-4)(4-2) + 4(4-2)$$

$$W = \frac{1}{2} (2)(2) + 4(2)$$

$$W = 2 + 8$$

$$W = 10 \text{ Joule}$$

PENILAIAN

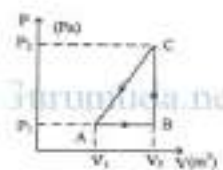
1 2 3 4

Tes	Indikator	Soal
Multirepresentasi Berbasis Verbal		
		No. soal: 20
		C4
		Kunci: A

Tes kemampuan peserta didik untuk menganalisis grafik secara matematis dengan kalimat verbal dan nonverbal

Grafik

Perhatikan grafik berikut ini!



Pernyataan yang benar dari grafik diatas ialah proses?

- 1) Proses AB isobarik dan $W = P (V_2 - V_1)$
 - 2) Proses BC adalah adiabatik, dan $\Delta U = Q$
 - 3) Proses BC adalah isokhorik, dan $\Delta U = Q$
 - 4) Proses CA isoteremis, dan sistem menyerap kalor
- A. (1) dan (3)
 B. (1) dan (4)
 C. (2) dan (3)
 D. (2) dan (4)
 E. (3) dan (4)

Alasan memilih jawaban : Karena pada grafik (1) Proses AB isobarik dan $W = P (V_2 - V_1)$

Isobarik = tekanan tetap. Tekanan tetap ditandai dengan garis lurus sepanjang P_1 dari A ke B. Pada proses ini, tekanan tetap tetapi ada perubahan volume di mana volume bertambah. Apabila volume bertambah maka sistem melakukan usaha pada lingkungan, di mana besar usaha (W) merupakan hasil perkalian tekanan (P) dan perubahan volume (ΔU).

(3) Proses BC adalah isokhorik, dan $\Delta U = Q$

Isokhorik = volume tetap. Volume tetap ditandai dengan garis lurus sepanjang V_2 dari B ke C. Pada proses ini, volume tetap tetapi ada perubahan tekanan di mana tekanan bertambah. Volume tetap sehingga tidak ada usaha yang dilakukan, di mana $W = 0$. Rumus hukum I Termodinamika adalah $\Delta U = Q - W$, di mana ΔU = perubahan energi dalam, Q = kalor dan W = usaha. Apabila tidak ada usaha maka $W = 0$, sehingga $\Delta U = Q$.

PENILAIAN

1 2 3 4

**Tes
Mulrirepresen
tasi Berbasis
Verbal**

Indikator

Soal

No. soal: 21

C4

Kunci: A

<p>Tes kemampuan multirepresentasi: Kemampuan multirepresentasi: Matematis</p>	<p>kemampuan peserta didik untuk memahami konsep fiiska dengan kemampuan matematisnya</p>	<p>Berada pada wadah bertekanan 1 atm dan suhu 27°C. Kemudian, gas berekspansi secara isobarik, sehingga volumenya berubah dari 20 L menjadi 25 L. Usaha yang dilakukan gas helium pada wadah sebesar ?</p> <p>A. 500 J B. 600 J C. 700 J D. 800 J E. 900 J</p>
----------------------------------------------------------------------------------------	-------------------------------------------------------------------------------------------	---------------------------------------------------------------------------------------------------------------------------------------------------------------------------------------------------------------------------------------------------------------------------------

Alasan memilih jawaban :

Karena Diketahui :

$P = \text{konstan} = \text{isobarik}$

$P = 1 \text{ atm} = 10^5 \text{ Pa}$

$\Delta V = V_2 - V_1 = 25 - 20 = 5 \text{ L} = 5 \times 10^{-3} \text{ m}^3$

Ditanya :

$W = P \cdot \Delta V = 10^5 \cdot (5 \times 10^{-3}) = 500 \text{ J}$

$W = P \cdot \Delta V$

$W = P \cdot (V_2 - V_1)$

$W = (10^5)(6-1)10^{-4} = 50 \text{ J}$

PENILAIAN

1 2 3 4

Indikator

Soal

**Tes
Mulirepresen
tasi Berbasis
Verbal**

No. soal: 22

C4

Kunci: D

Tes kemampuan Berada pada wadah bertekanan 1 atm dan suhu 27°C.
kemampuan peserta didik Kemudian, gas berekspansi secara isobarik, sehingga
multirepresentasi: untuk memahami volumenya berubah dari 20 L menjadi 25 L.
konsep fiiska
dengan

Matematis

kemampuan
matematisnya

Perubahan energi internal gas tersebut adalah?

- A. 765 J
- B. 825 J
- C. 875 J
- D. 935 J
- E. 1005 J

Alasan memilih
jawaban :

Diketahui :

$$R = 8,314 \text{ J/mol.K}$$

$$T_1 = 27^\circ\text{C} = 300 \text{ K}$$

Ditanya : Energi internal (ΔU)

Mencari suhu akhir (T_2)

$$V_1/T_1 = V_2/T_2$$

$$(20 \times 10^{-3})/300 = (25 \times 10^{-3})/ T_2$$

$$T_2 = 375$$

Mencari energi internal (ΔU)

$$\Delta U = (3/2).n.R.\Delta T$$

$$\Delta U = (3/2).n.R.(T_2 - T_1)$$

$$\Delta U = (3/2).1.(8,314).(375 - 300)$$

$$\Delta U = 935 \text{ J}$$

PENILAIAN

1 2 3 4

**Tes
Mulrirepresen
tasi Berbasis
Verbal**

Indikator

Soal

No. soal: 23

C4

Kunci: B

Tes kemampuan multirepresentasi:

Matematis

kemampuan peserta didik untuk memahami konsep fiiska dengan kemampuan matematisnya

Suatu gas memiliki volume awal 2,0 m³ dipanaskan dengan kondisi isobaris hingga volume akhirnya menjadi 4,5 m³. Jika tekanan gas adalah 2 atm, tentukan usaha luar gas tersebut!

(1 atm = 1,01 x 10⁵ Pa) 765 J

- A. 5,07 x 10⁵ joule
- B. 5,05 x 10⁵ joule
- C. 4,05 x 10⁵ joule
- D. 4,07 x 10⁵ joule
- E. 3,05 x 10⁵ joule

Alasan memilih jawaban :

Diketahui :

$$V_2 = 4,5 \text{ m}^3$$

$$V_1 = 2,0 \text{ m}^3$$

$$P = 2 \text{ atm} = 2,02 \times 10^5 \text{ Pa}$$

Isobaris → Tekanan Tetap

$$W = P (\Delta V)$$

$$W = P(V_2 - V_1)$$

$$W = 2,02 \times 10^5 (4,5 - 2,0) = 5,05 \times 10^5 \text{ joule}$$

PENILAIAN

1 2 3 4

**Tes
Mulrirepresen**

Indikator

Soal

No. soal: 24

C4

Kunci: A

tasi Berbasis Verbal

Tes kemampuan multirepresentasi:	kemampuan peserta didik untuk memahami konsep fiiska dengan kemampuan matematisnya	1,5 m ³ gas helium yang bersuhu 27°C dipanaskan secara isobarik sampai 87°C. Jika tekanan gas helium $2 \times 10^5 \text{ N/m}^2$, gas helium melakukan usaha luar sebesar....
		<p>A. 60 kJ</p> <p>B. 120 kJ</p> <p>C. 280 kJ</p> <p>D. 480 kJ</p> <p>E. 660 KJ</p>

Alasan memilih jawaban :

Diketahui :

$$V_1 = 1,5 \text{ m}^3$$

$$T_1 = 27^\circ\text{C} = 300 \text{ K}$$

$$T_2 = 87^\circ\text{C} = 360 \text{ K}$$

$$P = 2 \times 10^5 \text{ N/m}^2$$

$$W = P\Delta V$$

Mencari V₂ :

$$V_2/T_2 = V_1/T_1$$

$$V_2 = (V_1/T_1) \times T_2 = (1,5/300) \times 360 = 1,8 \text{ m}^3$$

$$W = P\Delta V = 2 \times 10^5(1,8 - 1,5) = 0,6 \times 10^5 = 60 \times 10^3 = 60 \text{ kJ}$$

UNIVERSITAS ISLAM NEGERI

ALAUDDIN

MAKASSAR

PENILAIAN

1 2 3 4

Tes Mulrirepresentasi Berbasis Verbal

Indikator

Soal

No. soal: 25

C4

Kunci: E

Tes kemampuan multirepresentasi:	kemampuan peserta didik untuk memahami konsep fiiska dengan	Mesin Carnot bekerja pada suhu tinggi 600 K, untuk menghasilkan kerja mekanik. Jika mesin menyerap kalor 600 J dengan suhu rendah 400 K, maka usaha yang dihasilkan adalah....
----------------------------------	-------------------------------------------------------------	--------------------------------------------------------------------------------------------------------------------------------------------------------------------------------

- Matematis kemampuan matematisnya
- A. 120 J
 - B. 124 J
 - C. 135 J
 - D. 148 J
 - E. 200 J

Alasan memilih jawaban : Karena Diketahui :

$$\eta = (1 - T_r / T_t) \times 100 \%$$

Hilangkan saja 100% untuk memudahkan perhitungan :

$$\eta = (1 - 400/600) = 1/3$$

$$\eta = (W / Q_1)$$

$$1/3 = W/600$$

$$W = 200 \text{ J}$$



C.3 RENCANA PELAKSANAAN PEMBELAJARAN

RENCANA PELAKSANAAN PEMBELAJARAN

Nama Sekolah	: SMA Negeri 9 Gowa	Kelas/Semester	:
	XI/Ganjil		
Mata Pelajaran	: Fisika	Pertemuan Ke	: 1
Materi	: Termodinamika	Alokasi Waktu	: 1 JP

Kompetensi Dasar

Indikator Pencapaian Kompetensi

3.5 Memahami proses-proses hukum I termodinamika dan hukum II termodinamika pada suatu peristiwa	3.5.1	Menjelaskan konsep hukum I termodinamika
	3.5.2	Menjelaskan proses-proses termodinamika gas ideal (isobarik, isokhorik, isothermal, adiabatik)
	3.5.3	Menjelaskan proses-proses termodinamika dengan melihat gambar dan memvisualisasikannya dengan pemahaman
	3.5.4	Menjelaskan konsep hukum II termodinamika
3.6 Menganalisis perubahan dan proses-proses termodinamika pada suatu peristiwa	3.6.1	Menganalisis proses-proses termodinamika secara matematis
	3.6.2	Menganalisis grafik secara matematis dengan kalimat verbal

A. TUJUAN PEMBELAJARAN

Setelah mengikuti kegiatan pembelajaran, peserta didik diharapkan dapat mengidentifikasi, memahami, dan menganalisis masalah yang berkaitan

dengan hukum I termodinamika dan hukum II termodinamika serta proses-prosesnya

B. LANGKAH-LANGKAH PEMBELAJARAN

KEGIATAN PENDAHULUAN

- Melakukan pembukaan dengan salam pembuka dan berdoa serta memberikan sapaan
- Menyampaikan apa yang akan dilakukan pada pertemuan hari ini

KEGIATAN INTI

Penyampaian motivasi	Guru menyampaikan motivasi kepada peserta didik pada topik yang dilakukan pada pertemuan hari ini
Menyajikan informasi	Peserta didik diberi informasi lewat penjelasan dan memberi arahan yang akan dilakukan pada pertemuan hari ini
Mengorganisasikan peserta didik	Mengarahkan peserta didik sambil mengecek kehadiran peserta didik dan membagikan lembar soal tes awal sebelum penerapan model pembelajaran
Membimbing peserta didik mengerjakan soal tes	Memberikan tindakan pada peserta didik dan menelaah kelemahan dan kesulitan peserta didik dalam mengerjakan soal tes dan memberikan peluang pada peserta didik untuk bertanya apa yang masih belum dipahami mengenai soal ang disajikan
Evaluasi	Guru mengumpulkan soal tes yang telah dikerjakan oleh peserta didik dan mengajukan pertanyaan kepada peserta didik mengenai soal tes yang

telah dikerjakan apakah masih terdapat kesulitan mengenai soal-soal yang diberikan, dan memberikan umpan balik kepada peserta didik

Memberikan penghargaan

Guru memberikan penghargaan baik kepada peserta didik mengenai kalimat-kalimat yang dapat meningkatkan semangat kepada peserta didik mengenai apa yang telah dikerjakan

REFLEKSI DAN KONFIRMASI

- Refleksi pencapaian peserta didik dan refleksi guru untuk mengetahui ketercapaian proses pembelajaran dan perbaikan yang perlu diperbaiki
- Menginformasikan kegiatan pembelajaran yang akan dilakukan pada pertemuan berikutnya
- Guru mengakhiri kegiatan belajar dengan memberikan pesan dan motivasi tetap semangat dan diakhiri dengan berdoa

C. PENILAIAN

Aspek Yang Dinilai	Bentuk Nilai	Instrument Penilaian	Waktu Penilaian
Pengetahuan	Tes tertulis	Soal tes	Selama pengerjaan dan setelah pengerjaan
Sikap	Observasi	Pengamatan sikap	Selama pengerjaan

D. MEDIA DAN ALAT PEMBELAJARAN

1. Media : bahan bacaan, soal test
2. Alat : papan tulis, spidol
3. Metode : penugasan

Samata, Agustus
2023

Mengetahui,

Kepala SMAN 9 Gowa

Peneliti

H. Tajuddin Limpo, S.Pd, M.Si

Asmaul Husna



UNIVERSITAS ISLAM NEGERI
ALAUDDIN
M A K A S S A R

RENCANA PELAKSANAAN PEMBELAJARAN

Nama Sekolah : SMA Negeri 9 Gowa Kelas/Semester :
 XI/Ganjil
 Mata Pelajaran : Fisika Pertemuan Ke : 2
 Materi : Termodinamika Alokasi Waktu : 2 JP

Kompetensi Dasar

Indikator Pencapaian Kompetensi

- | | |
|--------------------------------------------------------------------------------------------------|----------------------------------------------------------------------------------------------------------------------------------------------------------------------------------------------------------------------------------------------------------------------------------------------------------------------------|
| 3.5 Memahami proses-proses hukum I termodinamika dan hukum II termodinamika pada suatu peristiwa | 3.5.1 Menjelaskan konsep hukum I termodinamika
3.5.2 Menjelaskan proses-proses termodinamika gas ideal (isobarik, isokhorik, isothermal, adiabatik)
3.5.3 Menjelaskan proses-proses termodinamika dengan melihat gambar dan memvisualisasikannya dengan pemahaman
3.5.4 Menjelaskan konsep hukum II termodinamika |
| 3.6 Menganalisis perubahan dan proses-proses termodinamika pada suatu peristiwa | 3.6.1 Menganalisis proses-proses termodinamika secara matematis
3.6.2 Menganalisis grafik secara matematis dengan kalimat verbal |

A. TUJUAN PEMBELAJARAN

Setelah mengikuti kegiatan pembelajaran, peserta didik diharapkan dapat mengidentifikasi, memahami, dan menganalisis masalah yang berkaitan dengan hukum I termodinamika dan hukum II termodinamika serta proses-prosesnya

B. LANGKAH-LANGKAH PEMBELAJARAN

KEGIATAN PENDAHULUAN

- Melakukan pembukaan dengan salam pembuka dan berdoa serta memberikan sapaan
- Menyampaikan apa yang akan dilakukan pada pertemuan hari ini

KEGIATAN INTI

Penyampaian motivasi	Guru menyampaikan motivasi kepada peserta didik pada topik: peristiwa-peristiwa yang banyak terjadi disekita mengenai materi termodinamika yang akan dibahas
Menyajikan informasi	Peserta didik diberi informasi lewat penjelasan oleh guru dan memberikan arahan lewat bahan bacaan, dan demonstrasi melalui video
Mengorganisasikan peserta didik	Mengarahkan dan menfokuskan peserta didik dengan mengecek kehadiran peserta didik
Membimbing peserta didik dalam memperhatikan pembelajaran	Guru membagikan bahan bacaan berupa modul ajar yang berisikan materi termodinamika dan proses-prosenya, lalu mengarahkan peserta didik untuk memperhatikan video yang akan ditampilkan pada LCD mengenai peristiwa-peristiwa yang terdapat pada materi termodinamika, membimbing peserta didik pada saat menonton video pembelajaran yang telah disajikan dan memberikan peluang kepada peserta didik untuk memberikan pertanyaan kepada guru mengenai apa yang belum

mereka pahami, lalu guru akan menjelaskan ulang tentang apa yang ada pada bahan bacaan guna untuk memperkuat pemahaman peserta didik dan menyakinkan pemahaman peserta didik mengenai apa yang telah mereka tonton tentang peristiwa dan proses-proses termodinamika

Evaluasi

Guru akan mengevaluasi hasil pemahaman peserta didik setelah pembelajaran dengan memberikan pertanyaan-pertanyaan dasar tentang apa yang telah dipelajari

Memberikan penghargaan

Guru memberikan penghargaan baik kepada peserta didik mengenai kalimat-kalimat yang dapat meningkatkan semangat kepada peserta didik mengenai apa yang telah dipelajari hari ini


REFLEKSI DAN KONFIRMASI

- Refleksi pencapaian peserta didik dan refleksi guru untuk mengetahui ketercapaian proses pembelajaran dan perbaikan yang perlu diperbaiki
- Menginformasikan kegiatan pembelajaran yang akan dilakukan pada pertemuan berikutnya
- Guru mengakhiri kegiatan belajar dengan memberikan pesan dan motivasi tetap semangat dan diakhiri dengan berdoa

C. PENILAIAN

Aspek Yang Dinilai	Bentuk Penilaian	Instrument Penilaian	Waktu Penilaian
Pengetahuan	Menjawab pertanyaan	Memberikan pertanyaan	Pada saat proses pembelajaran

			dan setelah pembelajaran
Sikap	Observasi	Pengamatan sikap	Selama pembelajaran



UNIVERSITAS ISLAM NEGERI
ALAUDDIN
M A K A S S A R

D. MEDIA DAN ALAT PEMBELAJARAN

1. Media : Bahan Bacaan, Video Pembelajaran
2. Alat : LCD, Laptop, Papan Tulis, Spidol

E. MODEL DAN METODE PEMBELAJARAN

1. Model : Problem Based Learning
2. Metode : Diskusi

Samata, Agustus 2023

Mengetahui,

Kepala SMAN 9 Gowa

Peneliti

H. Tajuddin Limpo, S.Pd, M.Si

Asmaul Husna



RENCANA PELAKSANAAN PEMBELAJARAN

Nama Sekolah : SMA Negeri 9 Gowa Kelas/Semester :
 XI/Ganjil

Mata Pelajaran : Fisika Pertemuan Ke : 3

Materi : Termodinamika Alokasi Waktu : 1 JP

Kompetensi Dasar

Indikator Pencapaian Kompetensi

- | | |
|--------------------------------------------------------------------------------------------------|----------------------------------------------------------------------------------------------------------------------------------------------------------------------------------------------------------------------------------------------------------------------------------------------------------------------------|
| 3.5 Memahami proses-proses hukum I termodinamika dan hukum II termodinamika pada suatu peristiwa | 3.5.1 Menjelaskan konsep hukum I termodinamika
3.5.2 Menjelaskan proses-proses termodinamika gas ideal (isobarik, isokhorik, isothermal, adiabatik)
3.5.3 Menjelaskan proses-proses termodinamika dengan melihat gambar dan memvisualisasikannya dengan pemahaman
3.5.4 Menjelaskan konsep hukum II termodinamika |
| 3.6 Menganalisis perubahan dan proses-proses termodinamika pada suatu peristiwa | 3.6.1 Menganalisis proses-proses termodinamika secara matematis
3.6.2 Menganalisis grafik secara matematis dengan kalimat verbal |

A. TUJUAN PEMBELAJARAN

Setelah mengikuti kegiatan pembelajaran, peserta didik diharapkan dapat mengidentifikasi, memahami, dan menganalisis masalah yang berkaitan

dengan hukum I termodinamika dan hukum II termodinamika serta proses-prosesnya

B. LANGKAH-LANGKAH PEMBELAJARAN

KEGIATAN PENDAHULUAN

- Melakukan pembukaan dengan salam pembuka dan berdoa serta memberikan sapaan
- Menyampaikan apa yang akan dilakukan pada pertemuan hari ini

KEGIATAN INTI

Penyampaian motivasi	Guru menyampaikan motivasi kepada peserta didik pada topik yang dilakukan pada pertemuan hari ini
Menyajikan informasi	Peserta didik diberi informasi lewat penjelasan dan memberi arahan yang akan dilakukan pada pertemuan hari ini
Mengorganisasikan peserta didik	Mengarahkan peserta didik sambil mengecek kehadiran peserta didik dan membagikan lembar soal tes awal sebelum penerapan model pembelajaran
Membimbing peserta didik mengerjakan soal tes	Memberikan tindakan pada peserta didik dan menelaah kelemahan dan kesulitan peserta didik dalam mengerjakan soal tes dan memberikan peluang pada peserta didik untuk bertanya apa yang masih belum dipahami mengenai soal ang disajikan
Evaluasi	Guru mengumpulkan soal tes yang telah dikerjakan oleh peserta didik dan mengajukan pertanyaan kepada peserta didik mengenai soal tes yang

	telah dikerjakan apakah masih terdapat kesulitan mengenai soal-soal yang diberikan, dan memberikan umpan balik kepada peserta didik
Memberikan penghargaan	Guru memberikan penghargaan baik kepada peserta didik mengenai kalimat-kalimat yang dapat meningkatkan semangat kepada peserta didik mengenai apa yang telah dikerjakan

REFLEKSI DAN KONFIRMASI

- Refleksi pencapaian peserta didik dan refleksi guru untuk mengetahui ketercapaian proses pembelajaran dan perbaikan yang perlu diperbaiki
- Guru mengakhiri kegiatan belajar dengan memberikan pesan dan motivasi tetap semangat dan diakhiri dengan berdoa

C. PENILAIAN

Aspek Yang Dinilai	Bentuk Nilai	Instrument Penilaian	Waktu Penilaian
Pengetahuan	Tes tertulis	Soal tes	Selama pengerjaan dan setelah pengerjaan
Sikap	observasi	Pengamatan sikap	Selama pengerjaan

E. MEDIA DAN ALAT PEMBELAJARAN

- 4 Media : bahan bacaan, soal test
- 5 Alat : papan tulis, spidol
- 6 Metode : penugasan

Samata, Agustus
2023

Mengetahui,
Kepala SMAN 9 Gowa

Peneliti

H. Tajuddin Limpo, S.Pd, M.Si

Asmaul Husna



LAMPIRAN D

LEMBAR VALIDASI INSTRUMEN

D.1 LEMBAR VALIDASI SOAL TEST KEMAMPUAN MULTIREPRESENTASI

D.2 LEMBAR VALIDASI RENCANA PERANGKAT PEMBELAJARAN



D.1 LEMBAR VALIDASI SOAL TEST KEMAMPUAN MULTIREPRESENTASI

LEMBAR VALIDASI**SOAL PRETEST/POSTTEST**

Materi Pokok	: Termodinamika
Sasaran Program	: Peserta Didik Kelas XI Sma Negeri 9 Gowa
Judul Penelitian	: Penerapan Model Pembelajaran <i>Problem Based Learning</i> Untuk Meningkatkan Kemampuan Multirepresentasi Peserta Didik Pada Materi Termodinamika Kelas XI Sma Negeri 9 Gowa
Peneliti	: Asmaul Husna
Validator	:

Pengantar

Instrument ini digunakan untuk mengevaluasi soal-soal termodinamika berbasis multirepresentasi dari berbagai indikator multirepresentasi yang digunakan untuk mengetahui kemampuan peserta didik dalam menyelesaikan soal, penilaian terhadap soal yang dikembangkan dimaksudkan agar soal memenuhi kriteria valid sehingga layak digunakan dalam penelitian. Untuk itu, evaluasi dan penilaian dari Bapak/Ibu sangat diperlukan.

Petunjuk Pengisian

1. Instrument ini dibuat untuk mengetahui evaluasi, penilaiannya pendapat Bapak/Ibu terhadap kelayakan soal berbasis multirepresentasi untuk mengukur kemampuan peserta didik dalam menyelesaikan soal
2. Subtansi yang dinilai terkait dengan indikator kemampuan multirepresentasi dalam menyelesaikan soal yang digunakan dalam penelitian

3. Penilaian, pendapat, kritik, saran dan komentar dari Bapak/Ibu sangat bermanfaat untuk memperbaiki dan meningkatkan kualitas soal ini. Bunganngan dengan hal itu, dimohon Bapak/Ibu memberikan pendapat dari setiap pernyataan yang tersedia dengan memberikan tanda checklist (\checkmark) pada pernyataan yang memenuhi aspek
4. Berikut kriteria penilaian :
 - 4 = Sangat Baik
 - 3 = Baik
 - 2 = Cukup
 - 1 = Kurang
5. Penilaian, pendapat, kritik, saran dan komentar dari Bapak/Ibu mohon ditulis pada lembar yang telah disediakan atau menuliskan secara langsung pada naskah yang direvisi
6. Atas kesediaan Bapak/Ibu untuk mengisi lembar validasi ini, saya ucapkan terimakasih

Aspek Dan Kriteria Penilaian

No	Kriteria	Skor				Komentar
		1	2	3	4	
1	Konstruksi					
a.	Pernyataan pada soal dirumuskan dengan singkat dan jelas					
b.	Ada petunjuk yang jelas tentang cara mengerjakan soal					
c.	Butir soal tidak bergantung pada soal sebelumnya					

- d. Informasi yang ada pada masalah mudah dimengerti

2 Bahasa

- a. Ragam bahasa komunikatif dan sesuai dengan jenjang pendidikan responden
- b. Pernyataan menggunakan bahasa Indonesia yang baku
- c. Kata/kalimat yang di gunakan tidak menimbulkan makna ganda
- d. Kata/kalimat yang di gunakan jelas dan mudah dipahami

3 Konten

- a. Kesesuaian soal dengan materi yang dipelajari peserta didik
- b. Masalah yang dibuat sudah mewakili indikator kemampuan multirepresentasi
- c. Masalah yang disajikan dapat mengukur kemampuan multirepresentasi peserta didik
- d. Masalah dapat mendorong peserta didik menemukan

ide-ide untuk
menyelesaikan soal

Kesimpulan

Berdasarkan pernyataan diatas, soal tes berbasis multirepresentasi :

1. Belum dapat digunakan dan masih memerlukan konsultasi
 2. Dapat digunakan dengan revisi
 3. Dapat dignakan dengan sedikit revisi
 4. Dapat digunakan tanpa revisi
- Lingkari nomor yang sesuai

Gowa

Validator

UNIVERSITAS ISLAM NEGERI
ALAUDDIN
M A K A S S A R

D.2 LEMBAR VALIDASI RENCANA PERANGKAT PEMBELAJARAN

RENCANA PERANGKAT PEMBELAJARAN

Mata Pelajaran : Fisika
 Materi Pokok : Termodinamika
 Sasaran Program : Peserta Didik XI Semester 1 (Ganjil)
 Peneliti : Asmaul Husna
 Validator :

A. Petunjuk

1. Berikan tanda ceklis (√) pada kolom penilaian yang sesuai menurut pendapat Bapak/Ibu
2. Apabila ada yang perlu direvisi, mohon Bapak/Ibu menuliskan langsung saran, masukan komentar pada tempat yang telah disediakan
3. Penilaian ditunjukkan dari tiga aspek yakni: format, isi dan bahasa

Keterangan Skala Penilaian:

1. Berarti "tidak valid"
2. Berarti "kurang valid"
3. Berarti "cukup valid"
4. Berarti "valid"

No	Aspek Yang Dinilai	Skala Penilaian			
		1	2	3	4
1	FORMAT				
	1. Sistem penomoran jelas				
	2. Pengaturan ruang/tata letak				
	3. Jenis dan ukuran huruf sesuai				
2	ISI				
	1. Keseuaian indikator dengan proses pembelajaran yang dilaksanakan				

2. Kejelasan perumusan petunjuk pengisian lembar observasi
3. Kejelasan indikator dan aspek yang dinilai untuk mengetahui keterlaksanaan pembelajaran

3 BAHASA

1. Keseuaian bahasa yang digunakan pada lembar observasi dengan kaidah bahasa Indonesia
2. Kalimat observasi tidak mengandung makna ganda
3. Kejelasan petunjuk dan arahan
4. Rumusan kalimat pada lembar observasi kumulatif, menggunakan bahasa sederhana bagi peserta didik, mudah dipahami, dan menggunakan bahasa yang dikenal peserta didik

B. Saran-Saran

Mohon Bapak/Ibu menuliskan butir-butir revisi berikut atau menuliskan langsung dibawah ini:

.....

C. Kesimpulan

Berdasarkan pernyataan diatas, maka lembar keterlaksanaan model pembelajaran dinyatakan:

1. Layak untuk digunakan tanpa revisi
2. Layak digunakan dengan revisi sesuai saran
3. Tidak layak digunakan

***) Lingkari nomor yang sesuai**

Gowa, November 2023

Validator

LAMPIRAN E

PERSURATAN DAN DOKUMENTASI

E.1 PERSURATAN

E.2 DOKUMENTASI



E.1 PERSURATAN

SK PEMBIMBING


EDUKASIAN DAN FAKULTAS TADRIS DAN KEGURUAN
UN ALAUDDIN MAKASSAR
NOMOR: 207 TAHUN 2022
TENTANG
PEMBIMBING PENELITIAN DAN PENYUSUNAN SKRIPSI MAHASISWA

DEKAN FAKULTAS TADRIS DAN KEGURUAN UN ALAUDDIN MAKASSAR MENYAH

Membawa : 1. Surat Ketua Jurusan/Prodi Pendidikan Ilmu Tarbiyah Tadris dan Keguruan UN Alauddin Makassar, Tanggal 20 Januari 2022 tentang Pelaksanaan Penelitian dan Pembimbingan Skripsi Mahasiswa di Prodi Tadris Matematika, Nomor: 104/2020/2022 dengan judul "Penerapan Model Pembelajaran Problem Based Learning Terhadap Kemampuan Multirepresentasi Peserta Didik Pada Materi Teori Himpunan pada Kelas XI di SMA 9 Gowa"

Menerima : 1. Izin untuk melakukan penelitian dan penyusunan skripsi mahasiswa tersebut, dipandang perlu untuk melaksanakan Pembimbingan Penelitian dan Penyusunan Skripsi Mahasiswa tersebut di atas.
2. Izin bahwa yang diteliti dalam penelitian ini dipandang cukup dan memenuhi syarat untuk melaksanakan tugas sebagai Pembimbing Penelitian dan Penyusunan Skripsi Mahasiswa tersebut.

Mengingat : 1. Undang-Undang RI Nomor 20 tahun 2003 tentang Sistem Pendidikan Nasional;
2. Peraturan Pemerintah RI Nomor 4 Tahun 2014 tentang Penyelenggaraan Pendidikan Tinggi dan Pengelolaan Perguruan Tinggi;
3. Keputusan Presiden RI Nomor 57 tahun 2005 tentang Perubahan UU Alauddin Makassar menjadi Universitas Islam Mager (UN) Alauddin Makassar;
4. Peraturan Menteri Agama RI Nomor 3 Tahun 2018 tentang Perubahan Kedua atas Peraturan Menteri Agama RI Nomor 29 tahun 2013 tentang Organisasi dan Tata Kerja UN Alauddin Makassar;
5. Peraturan Menteri Agama Nomor 30 tahun 2014 jo. Peraturan Menteri Agama Nomor 6 tahun 2015 tentang Tata Kerja UN Alauddin Makassar;
6. Keputusan Menteri Pendidikan dan Kebudayaan RI Nomor: 033/U/1/P/2018 tentang Rencana Akademik Program Studi pada Perguruan Tinggi untuk Program Sarjana;
7. Keputusan Rektor UN Alauddin Makassar Nomor: 226/D/10/2019 tentang Pedoman Skripsi dan Alauddin Makassar;
8. Keputusan Rektor UN Alauddin Makassar Nomor: 48/ Tahun 2022 tentang Kalender Akademik UN Alauddin Makassar Tahun Akademik 2022/2023.
9. Daftar Nilai Pengantar Asggaran (DPN) MU Fakultas Tadris dan Keguruan UN Alauddin Makassar Tahun Anggaran 2022.

MEMUTUSKAN

Menetapkan : 1. Mengangkat (menunjuk) sebagai:
1. **Smith Anggreni, S.Si, M.Pd.** (sebagai pembimbing pertama)
2. **Dr. Mubawwad Fasal Bilqas, M.Pd.** (sebagai pembimbing kedua)

Sebab : 1. Tugas pembimbing adalah membimbing bimbingan dalam segi bahasa, metodologi, isi, dan bentuk penulisan sampai selesai dan mahasiswa tersebut lulus dalam ujian.

Halnya : 1. Kepada Masy yang bersangkutan dengan penelitian tersebut ini dibebaskan kepada tanggapan DPN MU UN Alauddin Makassar Tahun Anggaran 2022.

Keempat : 1. Segala hal ini berlaku sejak tanggal di terbitkannya dan apabila terdapat kekhawatiran di dalam pelaksanaannya akan diteliti dan ditindaklanjuti sebagai mana mestinya.

Keputusan ini ditandatangani pada tanggal yang bersangkutan untuk dilakukannya pelaksanaan dengan penuh tanggung jawab.

Ditandatangani di : Boneke Gowa
 pada tanggal : 12 Januari 2022

H. A. Marjani, S.Ag, M.Pd.
 NIP. 1970121200511024

Terdapat
 1. Dekan UN Alauddin Makassar
 2. Subbag Akademik, Kemahasiswaan, dan Alumni Fakultas Tadris dan Keguruan.

SURAT KETERANGAN VALIDASI



UIN
ALAUDDIN
MAKASSAR

KEMENTERIAN AGAMA
UNIVERSITAS ISLAM NEGERI (UIN) ALAUDDIN MAKASSAR
FAKULTAS TARRBIYAH DAN KEGURUAN

PRODI PENDIDIKAN FISIKA

Kampus I Jl. St. Alauddin No.43 Makassar Telp. : (0411) 48720 Fax: (0411)
Kampus II Jl. H. M. Yasin Lompoe No.35 Sauso-Gowa Telp./FAX : (0411) 80382

SURAT KETERANGAN VALIDASI

No.500/Perif-Fisika/Val/2023/02/23

Tim Validasi Jurusan Pendidikan Fisika Fakultas Tarbiyah dan Keguruan UIN Alauddin Makassar, menyatakan bahwa instrumen penelitian yang disusun oleh:

Nama	: Asmaul Hasna
NIM	: 20600120060
Strata/Prodi/Jurusan	: Pendidikan Fisika
Fakultas	: Tarbiyah dan Keguruan
Judul	: Penerapan Model Pembelajaran Problem Based Learning Untuk Meningkatkan Kemampuan Multirepresentasi Peserta Didik Pada Materi Termodinamika Kelas XI SMA Negeri 9 Gowa

Sesudah diperiksa secara teliti dan seksama oleh Tim Validasi Jurusan Pendidikan Fisika, maka instrumen penelitian tersebut telah memenuhi:

Validasi Isi (Content Validity)

Keterangannya ini dibuat untuk dipergunakan semestinya.

Demikian surat keterangan ini dibuat untuk dipergunakan sepenuhnya.

Samata-Gowa, 06 September 2023

Mengetahui
Ketua Jurusan Pendidikan Fisika

Rafiqah, S.Si., M.Pd.
NIP. 197907212005012003

Validasi I,

Ali Umar Dani, S.Pd., M.P.Fis.
NIP. 198608032019031005



ALAUDDIN

KEMENTERIAN AGAMA
UNIVERSITAS ISLAM NEGERI (UIN) ALAUDDIN MAKASSAR
FAKULTAS TARRBIYAH DAN KEGURUAN

PRODI PENDIDIKAN FISIKA
Komplek I. D. S. Alauddin No.43 Makassar Telp. : (0411) 466728 Fax. : (0411)
Kampus II. H.M. Yasin Lompoe No.35 Sianta-Gowa Telp./FAX : (0411) 882682

SURAT KETERANGAN VALIDASI

No. SKSP/Prof. FisiKa/Val/Inst/06/2023

Tim Validasi Jurusan Pendidikan Fisika Fakultas Tarbiyah dan Keguruan UIN Alauddin Makassar, menyatakan bahwa instrumen penelitian yang disusun oleh:

Nama : **Asmaul Husna**
NIM : **20600120040**
Strata/Prodi/Jurusan : **Pendidikan Fisika**
Fakultas : **Tarbiyah dan Keguruan**
Judul :
Penerapan Model Pembelajaran Problem Based Learning Untuk Meningkatkan Kemampuan Multirepresentasi Peserta Didik Pada Materi Termodinamika Kelas XI SMA Negeri 9 Gowa

Setelah diperiksa secara teliti dan seksama oleh Tim Validasi Jurusan Pendidikan Fisika, Maka instrumen penelitian tersebut telah memenuhi:

Keabsahan Isi (Content Validity)

Kepercayaan ini dibuat untuk dipergunakan sebagaimana.

Demiikian surat keterangan ini dibuat untuk dipergunakan sebagaimana.

Samata-Gowa, 06 September 2023

Mengetahui
Ketua Jurusan Pendidikan Fisika

Rafiqah, S.Si., M.Pd.
NIP. 197907212005012003

Validasi II,

Aedi Farwani Jafar, S.Si., M.Pd
NIP. -

SURAT PENGANTAR PENELITIAN



KEMENTERIAN AGAMA RI
UNIVERSITAS ISLAM NEGERI ALAUDDIN MAKASSAR
FAKULTAS TARBIYAH & KEGURUAN
PRODI PENDIDIKAN FISIKA
 Jl. M. Yasin Limpo No.14 Rantassalong Selayar-Gowa Tlp. (0411) 424833 Fax. 424834
 Website: www.uin-alaudindin.ac.id/ Email: info@uin-alaudindin.ac.id

Nomor : 594/Pend-Fis/RI/2023 Samata-Gowa, 06 November 2023
 Hal : Pengantar Data Penelitian

Kepada Yth
 Bapak/Ibu Kepala UPT. SMA Negeri 9 Gowa
 di
 Tempat

Assalamualaikum Wr. Wb.

Dengan hormat disampaikan bahwa mahasiswa(i) Universitas Islam Negeri Alauddin Makassar dengan identitas di bawah ini:

Nama : Asmaul Husna
 NIM : 20600120040
 Jurusan/ Fakultas : Pendidikan Fisika/Tarbiyah dan Keguruan
 Alamat : Jl. Baso Da. Ngrwing, Mangali, Kec. Pallangga,
 Kabupaten Gowa, Sulawesi Selatan 92161

Bermaksud melakukan penelitian dalam rangka penyusunan skripsi sebagai salah satu syarat untuk memperoleh gelar Sarjana Pendidikan (S.Pd.) dengan judul skripsi: "Penerapan Model Pembelajaran Problem Based Learning Terhadap Kemampuan Antirefleksivitas Pasien Didak Pada Materi Termodinamika Kelas XI SMA Negeri 9 Gowa".

Dengan Dosen Pembimbing :

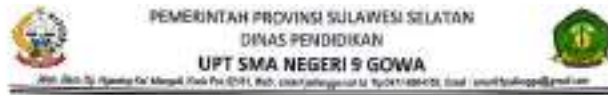
1. Saetib Anggereni S.Si., M.Pd
2. Drs. Mahammad Yusuf Hidayat, M.Pd

Untuk maksud tersebut, kami mengharapkan keranya kepada mahasiswa(i) tersebut dapat diberi izin untuk melakukan penelitian di sekolah/madrasah dari tanggal 05 November 2023 s.d. 03 Desember 2023.

Demikian surat permohonan ini dibuat, atas perhatian dan kerjasamanya diucapkan terima kasih.



SURAT KETERANGAN SELESAI PENELITIAN



PEMERINTAH PROVINSI SULAWESI SELATAN
DINAS PENDIDIKAN
UPT SMA NEGERI 9 GOWA

Jl. R. A. Soekarno No. 100, Kecamatan Gowa, Kabupaten Gowa, Sulawesi Selatan | Email: uptsma9gowa@gmail.com

SURAT KETERANGAN

Nomor : 412/gss -UPT SMA.9/GOWA/DESCR

Berdasarkan Surat dari Universitas Islam Negeri Alauddin Makassar, Fakultas Tarbiyah dan Keguruan, Prodi Pendidikan Fisika, Nomor : SM/Panai-14/06/2023, perihal : Penelitian Tugas Akhir, Menyangkut mahasiswa atas nama :

Nama : Arnsul Husna
Nim : 2060520040
Jurusan : Pendidikan Fisika

Terlah selesai melakukan penelitian yang berjudul :

"PENERAPAN MODEL PEMBELAJARAN PROBLEM BASED LEARNING TERHADAP KEMAMPUAN MULTIREPRESENTASI PESERTA DIDIK PADA MATERI TERMODINAMIKA KELAS XI SMAN 9 GOWA" di SMA Negeri 9 Gowa, Kab. Gowa pada tanggal 3 November 2023 s/d 5 Desember 2023.

Demikian surat ini dibuat untuk dipergunakan sebagaimana mestinya.

Pellarega, 22 November 2023

Rektor UPT SMAN 9 Gowa

 HAJI MUHAMMAD TALIB BIN, S.Pd., M.Si.
 Np. 2060805 200403 1 012

E.2 DOKUMENTASI





RIWAYAT HIDUP

Asmaul Husna, Lahir Di Bangkeng Tabbing Kabupaten Gowa, Sulawesi Selatan Pada Tanggal 15 November 2002. Penulis merupakan anak bungsu dari Pasangan Bapak Taha dan Ny Yati.

Penulis merampungkan pendidikan Sekolah Dasar di MI Yapit Rajaya pada tahun 2014, kemudian penulis melanjutkan pendidikan Sekolah Menengah Pertama di SMP Negeri 3 Satap Garing Tompobulu pada tahun 2017, kemudian Penulis menamatkan pendidikan Sekolah Menengah Kejuruan di SMK Negeri 1 Pallangga yang sekarang dikenal SMK Negeri 4 Gowa, pada tahun 2020, lalu pada tahun yang sama, penulis berhasil terdaftar sebagai Mahasiswa Jurusan Pendidikan Fisika di Universitas Islam Negeri Alauddin Makassar melalui Jalur Mandiri.

UNIVERSITAS ISLAM NEGERI
ALAUDDIN
M A K A S S A R

☺MOTTO☺

*“kesuksesan bukan milik mereka yang pintar melainkan
milik mereka yang senantiasa mau berusaha”*

...

**“Allah tidak akan membebani seseorang melainkan sesuai dengan
kesanggupannya”**

(QS. AL-Baqarah 2:286”

*“rasakanlah setiap proses yang kamu tempuh dalam hidupmu,
sehingga kamu tau betapa hebatnya dirimu sudah berjuang sampai
detik ini”*

...

“hatiku tenang karena mengetahui bahwa apa yang melewatkanmu
tidak akan pernah menjadi takdirku, dan apa yang ditakdirkan untukmu
tidak akan pernah melewatkanmu”

(Umar Bin Khattab)

UNIVERSITAS ISLAM NEGERI
ALAUDDIN
M A K A S S A R

Penulis

Asmaul Husna S.Pd

☺HALAMAN PERSEMBAHAN☺

Tidak ada yang paling berarti dan paling indah dalam skripsi ini kecuali lembar persembahan. Dengan mengucap banyak syukur Alhamdulillah sungguh sebuah perjuangan yang cukup panjang yang telah saya lalui untuk dapat menyelesaikan skripsi ini demi mendapatkan gelar yang sudah saya impikan. Skripsi ini saya persembahkan kepada:

Persembahan kecil ini ini untuk kedua orang tua, Bapak dan Mamah tercinta. Ketika dunia menutup pintunya pada saya, mereka berdua membuka lengannya untuk saya. Ketika orang-orang menutup telinga mereka untuk saya, mereka berdua membuka hati untuk saya. Ketika saya kehilangan kepercayaan pada diri saya sendiri, mereka berdua ada untuk saya untuk percaya pada saya. Ketika semuanya salah, mereka berdua merangkul dan memperbaiki semuanya. Tidak ada hentinya memberikan doa, cinta dan dorongan. Semangat dan kasih sayang serta pengorbanan yang tak tergantikan oleh apapun dan siapapun. Saya ingin melakukan yang terbaik atas semua kepercayaan yang diberikan. saya akan tumbuh untuk menjadi yang terbaik yang saya bisa. Pencapaian ini adalah persembahan istimewa saya untuk Bapak dan Mamah. Teruntuk Bapak semoga nikmat sehatmu selalu terjaga, dan teruntuk Mamah untuk semua doa, cinta dan pengorbananmu, semoga Allah SWT karuniakan surga terbaik utukmu. Hiduplah lebih lama Bapak dan Mamah fase menemani kesuksesan putri bungsumu masih panjang, semoga Tuhan memberikan kesempatan itu untuk putri bungsumu ini agar bisa terbalaskan dengan kehidupan yang lebih sempurna lagi.....