

**PENGARUH PENERAPAN MODEL *PROJECT BASED LEARNING* TERHADAP
HASIL BELAJAR FISIKA PESERTA DIDIK KELAS X TKJ 1
SMK NEGERI 1 GOWA**



Skripsi

Diajukan untuk Untuk Memenuhi Salah Satu Syarat Meraih Gelar Sarjana
Pendidikan Jurusan Pendidikan Fisika
Fakultas Tarbiyah dan Keguruan
UIN Alauddin Makassar

Oleh

MUHAMMAD SOFYANG
NIM : 20600119020

**FAKULTAS TARBIYAH DAN KEGURUAN
UIN ALAUDDIN MAKASSAR
2024**

PENGESAHAN SKRIPSI

Skripsi berjudul "Pengaruh Penerapan Model Project Based Learning Terhadap Hasil Belajar Fisika Peserta Didik Kelas X TKJ 1 SMK Negeri 1 Gowa", yang disusun oleh Saudara **Muhammad Sofyang**, NIM: **20600119020**, mahasiswa Program Studi Pendidikan Fisika Fakultas Tarbiyah dan Keguruan UIN Alauddin Makassar, telah diuji dan dipertahankan dalam sidang Ujian Skripsi (Munaqasyah) yang diselenggarakan pada hari Jum'at, tanggal 09 Agustus 2024 M. bertepatan dengan tanggal 4 Safar 1446 H, dinyatakan telah dapat diterima sebagai salah satu syarat untuk memperoleh gelar Sarjana Pendidikan pada Jurusan Pendidikan Fisika dengan beberapa perbaikan.

Samata-Gowa, 19 Agustus 2024

DEWAN PENGUJI:

Nomor SK 3359 TAHUN 2024

Ketua Sidang : Santih Aggereni, S.Si., M.Pd.


Sekretaris Sidang : Ali Umar Dani, S.Pd., M.PFis.

DEWAN PENGUJI :

1. Suarti, S.Si., S.Pd., M.Pd.
2. Wiwin Pramita Arif, S.Pd., M.Pd.
3. Rafiqah, S.Si., M.Pd.
4. Andi Kusumayanti, S.Pd., M.Pd.

(.....)
(.....)
(.....)
(.....)
(.....)

Disahkan Oleh :
Dekan Fakultas Tarbiyah dan Keguruan
UIN Alauddin Makassar


Dr. H. Andi Achruh, M.Pd.I.
NIP. 196609081994031002

MOTTO

**Allah tidak membebani seseorang melainkan sesuai dengan kemampuannya
(Qs. Al-baqarah ayat 286)**

PERSEMBAHAN

**Puji syukur kepada Allah SWT atas Ridho-Nya serta karunianya sehingga
skripsi ini telah terselesaikan dengan baik.
Alhamdulillah Rabbil'alamin,**

**Skripsi ini kupersembahkan untuk kedua orang tuaku tercinta, saudara
saudariku, serta orang-orang yang saya sayang dan almamaterku**

PESAN DAN KESAN

PESAN:

**“Tidak ada keberhasilan yang mudah, tapi juga tidak ada kerja keras yang
sia-sia”**

KESAN:

**“Kuliah itu bukan balap-balapan lulus atau tentang tinggi-tinggian IPK, jalani
saja dengan tanggung jawab dan versi terbaikmu”**

ABSTRAK

Nama : Muhammad Sofyang
NIM : 20600119020
Judul : Pengaruh Penerapan Model *Project Based Learning* dalam Meningkatkan Hasil Belajar Fisika Peserta Didik Kelas X TKJ 1 SMK Negeri 1 Gowa

Tujuan penelitian ini adalah 1) untuk mengetahui hasil belajar sebelum penerapan metode *project based learning* peserta didik kelas X TKJ 1 SMK Negeri 1 Gowa. 2) untuk mengetahui hasil belajar setelah penerapan metode *project based learning* peserta didik kelas X TKJ 1 SMK Negeri 1 Gowa. 3) untuk mengetahui perbedaan hasil belajar sebelum dan setelah penerapan metode *project based learning* peserta didik kelas X TKJ 1 SMK Negeri 1 Gowa.

Metode penelitian yang digunakan adalah metode eksperimen (Metode *pre-experimen* menggunakan *desain One Group Pretest-Posttest Desing*). Populasi pada penelitian ini adalah keseluruhan peserta didik SMK Negeri 1 Gowa yaitu 540. Sampel dalam penelitian ini adalah peserta didik kelas X TKJ 1 SMK Negeri 1 Gowa yang berjumlah 36 orang. Teknik pengolahan dan analisis data terdiri dari analisis deskriptif dan analisis inferensial.

Hasil penelitian menunjukkan bahwa 1) Hasil belajar sebelum penerapan model *project based learning* peserta didik kelas X TKJ 1 SMK Negeri 1 Gowa didapatkan ketuntasan yaitu 3 peserta didik dengan persentase 8,3%. 2) Hasil belajar setelah penerapan model *project based learning* peserta didik kelas X TKJ 1 SMK Negeri 1 Gowa didapatkan ketuntasan yaitu 36 peserta didik dengan persentase 100%. 3) Terdapat pengaruh penerapan model *project based learning* dalam meningkatkan hasil belajar fisika peserta didik kelas X TKJ SMK Negeri 1 Gowa. Hasil pengujian hipotesis penelitian dengan menggunakan uji *independent sample t-test*, diperoleh nilai t_{hitung} sebesar 3,873. Nilai t_{tabel} dari $\alpha = 0,05$ dan $dk = 36 - 2 = 34$ adalah 2,009 maka diperoleh hasil $t_{hitung} > t_{tabel}$ yaitu $3,873 > 2,009$.

Kata Kunci : Model *Project Based Learning*, Hasil Belajar, Fisika

KATA PENGANTAR



Assalamu 'Alaikum Warohmatullahi Wabarokatuh

Alhamdulillah Robbil'Aalamiin, segala puji syukur tiada hentinya penulis haturkan kehadiran Allah SWT. yang Maha pemberi petunjuk, anugerah, dan nikmat yang diberikan sehingga penulis dapat menyelesaikan skripsi ini yang berjudul **“Pengaruh Penerapan Model *Project Based Learning* Terhadap Hasil Belajar Fisika Peserta Didik Kelas X TKJ 1 SMK Negeri 1 Gowa”**, *Allahumma Sholli'ala* Muhammad, penulis curahkan atas kehadiran junjungan umat, pemberi syafa'at, penuntun jalan kebajikan, penerang di muka bumi ini, seorang manusia pilihan dan teladan kita, Rasulullah Muhammad SAW, beserta keluarga, para sahabat, dan pengikut beliau hingga akhir zaman, Aamiin.

Penulis dalam menyusun skripsi ini, banyak menemukan hambatan dan kesulitan, tetapi berkat adanya arahan dan bimbingan serta bantuan baik secara material maupun spiritual dari semua pihak, maka penulis dapat menyelesaikan skripsi ini. Terima kasih banyak saya ucapkan dengan penuh rasa hormat kepada ayahanda **Lawing** yang terus memberikan semangat serta doa disetiap kegiatan yang saya lakukan agar senantiasa bisa menyelesaikan tugas-tugas perkuliahan. dan teruntuk ibunda tercinta **Noro** yang selalu mensupport segala hal yang saya ingin lakukan agar

bisa segera meraih gelar sarjana dan melanjutkan cita-cita yang ingin saya gapai. Tentunya terima kasih ayah dan ibunda telah mendoakan dan mengiringi langkah ini dengan bahu yang tetap kokoh dan pelukan yang selalu hangat, serta saudara-saudaraku yang tak henti-hentinya mendoakan serta memberikan semangat dan dukungan dalam menyelesaikan skripsi ini, terima kasih kepada keluarga yang selalu memberikan semangat dan bantuan dalam menyelesaikan penelitian. Terkhusus kepada diri saya pribadi yang semangat terus meski melalui banyak tahap dan berbagai rintangan yang telah dilewati untuk mencapai gelar sarjana dan tidak lupa pula terima kasih kepada kepala sekolah, staf sekolah dan guru-guru SMK Negeri 1 Gowa yang telah memberikan pelayanan yang sangat baik serta izin agar penulis dapat melaksanakan penelitian dan atas kesediaan dari bapak/ibu guru menjadi subjek dalam penelitian ini.

Selanjutnya ucapan terima kasih dan penghargaan yang sedalam-dalamnya, penulis sampaikan kepada:

1. Prof. Dr. Hamdan Juhannis, M.A., Ph.D., selaku Rektor Universitas Islam Negeri Alauddin Makassar, Prof. Dr. Kamaluddin Abunawas, M.Ag., selaku Wakil Rektu Bidang Akademik Pengembangan Lembaga, Dr. Andi Aderus, Lc., M.Ag selaku Wakil Rektor Bidang Administrasi Umum dan Perencanaan Keuangan, Prof. Dr. H. Muhammad Khalifah, M.Pd., selaku Wakil Rektor Bidang Kemahasiswaan , dan Prof. Dr. H Muhammad Amri Lc., M.Ag., selaku Wakil Rektor Bidang Kerja Sama dan Pengembangan Lembaga UIN AlauddinMakassar.

2. Dr. H. Andi Achruh, M.Pd.I., Dekan Fakultas Tarbiyah dan Keguruan, Dr. H. Muhammad Rapi, M.Pd., selaku Wakil Dekan Bidang Akademik, Dr. H. M. Rusdi, M. Ag., selaku Wakil Dekan Bidang Administrasi Umum, Dr. Ridwan Idris, S.Ag., M.Pd., selaku Wakil Dekan Bidang Kemahasiswaan, yang telah memberikan fasilitas, serta dorongan, bimbingan serta nasihat kepada penulis.
3. Santih Anggereni, S.Si., M.Pd., dan Ali Umar Dani, S.Pd., M.Pfis., selaku Ketua Prodi dan Sekretaris Prodi Pendidikan Fisika Fakultas Tarbiyah dan Keguruan UIN Alauddin Makassar atas segala fasilitas yang diberikan dan senantiasa memberikan dorongan, bimbingan dan nasihat kepada penulis.
4. Rafiqah, S.Si., M.Pd. dan Andi Kusumayanti, S.Pd., M.Pd, selaku pembimbing I dan II yang telah banyak meluangkan waktu untuk memberikan bimbingan, pengarahan, serta dorongan yang sangat berharga bagi penulis.
5. Suarti, S.Pd., M.Pd dan Wiwin Pramita Arif M.Pd. selaku dewan penguji yang telah memberikan arahan dan masukan positif dalam penyusunan skripsi ini.
6. Para Dosen, Karyawan/Karyawati yang berada dalam lingkungan Fakultas Tarbiyah dan Keguruan UIN Alauddin Makassar yang telah memberikan ilmu yang sangat bermanfaat dan yang telah membantu kelancaran proses penulisan skripsi ini.
7. Kepala Sekolah, guru mata pelajaran Fisika di sekolah SMK Negeri 1

Gowa karena telah bersedia membantu peneliti dalam melaksanakan penelitian.

8. Rekan-rekan mahasiswa Prodi Pendidikan Fisika, dan semua pihak yang turut membantu dalam penyelesaian skripsi ini, semoga dengan bantuannya dapat bernilai ibadah disisi Allah SWT.

Penulis menyadari sepenuhnya bahwa skripsi ini jauh dari kesempurnaan. Oleh karena itu, dengan kerendahan hati, penulis menerima saran dan kritik yang sifatnya konstruktif dari berbagai pihak demi kesempurnaan skripsi ini.

Akhirnya, hanya kepada Allah swt. penulis memohon ridho dan maghfirahnya, semoga segala dukungan serta bantuan semua pihak mendapat pahala yang berlipat ganda di sisi Allah SWT., semoga karya ini dapat bermanfaat kepada para pembaca, Aamiin.

Wassalamu 'Alaikum Warohmatullahi Wabarokatuh

Gowa, 19 Agustus 2024

Penulis,

UNIVERSITAS ISLAM NEGERI

ALAUDDIN

Muhammad Sofyang
Nim 20600119020

M A K A S S A R

DAFTAR ISI

PENGESAHAN SKRIPSI.....	i
MOTTO	ii
ABSTRAK.....	iii
KATA PENGANTAR.....	iv
DAFTAR ISI	viii
DAFTAR TABEL	ix
DAFTAR GAMBAR.....	x
DAFTAR LAMPIRAN.....	xi
BAB 1 PENDAHULUAN	1
A. Latar Belakang	1
B. Rumusan Masalah.....	9
C. Definisi Operasional Variabel.....	9
D. Kajian Pustaka.....	10
E. Tujuan Penelitian	14
F. Manfaat Penelitian	15
BAB I TINJAUAN TEORETIS.....	17
A. Model Pembelajaran Project Based Learning.....	17
B. Hasil Belajar Fisika.....	28
BAB III METODE PENELITIAN.....	39
A. Jenis dan Lokasi Penelitian	39
B. Pendekatan Penelitian	39
C. Populasi dan Sampel.....	40
E. Instrumen Penelitian	42
F. Validasi Dan Realibilitas Instrumen	43
G. Teknik Pengolahan dan Analisis Data	50
BAB IV HASIL PENELITIAN DAN PEMBAHASAN.....	54
B. Pembahasan	63
BAB V PENUTUP.....	67
A. Simpulan.....	67
B. Implikasi Penelitian	68
DAFTAR PUSTAKA	69

DAFTAR TABEL

Tabel 3.1 Desain Penelitian.....	40
Tabel 3.2 Sampel Peserta Didik Kelas X TKJ 1 SMK Negeri 1 Gowa	41
Tabel 3.3 Kriteria Indeks Validitas.....	45
Tabel 3.4 Hasil Uji Validasi Instrumen	45
Tabel 3.5 Kriteria Reliabilitas Instrumen.....	46
Tabel 3.6 Data Uji Reabilitas Reliability Statistics.....	46
Tabel 3.7 Hasil Uji Tingkat Kesukaran.....	48
Tabel 3.8 Hasil Uji Daya Pembeda.....	50
Tabel.3.9. Kategori Hasil Belajar	52
Tabel 3.10. Kategori Perolehan Nilai Kriteria Ketuntasan Minimum	52
Tabel 4.1 Statistik Deskriptif Hasil Belajar Fisika <i>Pretest</i>	54
Tabel 4.2 Distribusi dan Persentase Hasil Belajar Fisika <i>Pretest</i>	55
Tabel 4.3 Statistik Deskriptif Hasil Belajar Fisika <i>Post-test</i>	56
Tabel 4.4 Distribusi dan Persentase Hasil Belajar Fisika <i>Post-test</i>	56
Tabel 4.5 Deskripsi Ketuntasan Hasil Belajar Fisika Pretest Dan Posttest.....	57
Tabel: 4.6 Deskripsi Hasil Observasi Aktivitas Peserta didik	58
Tabel: 4.7 Deskripsi Hasil Observasi Aktivitas Kegiatan Guru	60
Tabel 4.8 Rekapitulasi Uji Normalitas	62

DAFTAR GAMBAR

Gambar 2.1 Bagan Kerangka Pikir	38
Gambar 4.1 Grafik <i>Pretest</i> dan <i>Posttes</i>	57



DAFTAR LAMPIRAN

Modul Ajar	75
<i>Pretest</i>	89
Kisi-Kisi <i>Pretest</i>	92
<i>Post-test</i>	97
Kisi-Kisi <i>Post-test</i>	100
Distribusi Sebaran Data.....	104
Hasil Analisis Statistik Inferensial.....	105
Uji <i>Independent Sample T-Test</i>	106
Nilai Hasil Tes.....	107
Hasil Observasi Aktivitas Peserta Didik dan Guru.....	108
Dokumentasi Penelitian.....	116



BAB I

PENDAHULUAN

A. Latar Belakang

Pendidikan merupakan salah satu bentuk upaya untuk meningkatkan kualitas sumber daya manusia. Pendidikan, dalam arti usaha sadar dan terencana mewujudkan proses belajar sepanjang hayat, menyentuh semua sendi kehidupan, semua lapisan masyarakat, dan segala usia. Pesatnya pembangunan yang disertai dengan perkembangan ilmu pengetahuan dan teknologi dewasa ini perlu direspon oleh kinerja dunia pendidikan yang profesional dan memiliki mutu tinggi. Pembangunan di suatu negara tidak bisa mengabaikan kegiatan pendidikan. Masa depan suatu negara sangat ditentukan oleh bagaimana negara itu memperlakukan pendidikan (Basmala, 2022:36). Dunia pendidikan yang bermutu diharapkan dapat mendukung terbentuknya generasi muda penerus bangsa yang cerdas, terampil dan berwawasan luas sehingga mampu bersaing di era global. Karena pada hakikatnya, fungsi pendidikan adalah untuk mengembangkan kemampuan serta meningkatkan mutu kehidupan dan martabat manusia.

Sejak awal kehidupan manusia terlibat dengan kegiatan belajar yang tak terhitung jumlahnya, mulai dari hal-hal yang sederhana sampai kepada belajar menguasai hal-hal yang kompleks dan canggih. Cakupan jenis belajar meliputi hal-hal yang bersifat pengetahuan, keterampilan, maupun belajar menyikapi nilai-nilai yang diperoleh seseorang melalui pergaulan (Hamdani,

2019:1). Guru adalah pihak yang bertugas membimbing peserta didik agar dapat mencapai tujuan pembelajaran sekaligus mengelola kelas agar dapat menjadi sebuah tim yang solid, komunikatif, dan kondusif selama proses pembelajaran. Seorang guru diharapkan mampu mengelola pembelajaran dengan baik. Pembelajaran yang monoton tentunya akan berpengaruh terhadap semangat belajar dan prestasi belajar peserta didik.

Selain itu, di dalam kitab suci Al Qur'an dibahas mengenai pentingnya menuntut ilmu yang terdapat pada Q.S Shad : 29 surah ke 38 sebagai berikut:

كُتِبَ أَنْزَلْنَاهُ إِلَيْكَ مُبْرَكًا لِيَذَّبَرُوا آيَاتِهِ وَلِيَتَذَكَّرَ أُولُوا الْأَلْبَابِ

Artinya:

"Kitab (Al-Qur'an) yang kami turunkan kepadamu penuh berkah agar mereka menghayati ayat-ayatnya dan agar orang-orang yang berakal sehat mendapat pelajaran.

Surat Shad ayat 29 memberikan pesan bahwa Alquran merupakan kitab yang diturunkan kepada Rasulullah untuk dipelajari dan diamalkan oleh kaum muslimin. Mempelajari kitab Alquran adalah suatu kewajiban bagi umat muslim sebagai pengamalan rukun iman. Selain membaca, kita juga dianjurkan untuk mempelajari dan memikirkan setiap ayat di dalam Alquran agar memperoleh pencerahan untuk mengambil keputusan-keputusan di dalam hidup. Secara garis besar, ayat Alquran tentang pendidikan memberikan anjuran agar kita senantiasa mencari ilmu dan

mengamalkannya di dalam kehidupan sehari-hari. Allah SWT menjamin bahwa orang yang berjuang di jalan thalabul ilmi dan mampu memberikan maslahat kepada masyarakat, maka akan memperoleh derajat yang tinggi baik di dunia maupun akhirat. Oleh karena itu proses pembelajaran dijadikan salah satu jalan untuk mendapatkan maslahat.

Proses pembelajaran sendiri merupakan suatu sistem. Dengan demikian, pencapaian standar proses untuk meningkatkan kualitas pendidikan dapat dimulai dari menganalisis setiap komponen yang dapat membentuk dan memengaruhi proses pembelajaran. Namun demikian, komponen yang selama ini dianggap sangat memengaruhi proses pendidikan adalah komponen guru. Hal ini memang wajar, sebab guru merupakan ujung tombak yang berhubungan langsung dengan peserta didik sebagai subjek dan objek belajar (Masitoh, 2019:13). Keberhasilan pendidikan ditentukan oleh banyak aspek yang saling berkaitan. Oleh karena itu pentingnya pembelajaran khususnya pada pelajaran Fisika harus diberikan perhatian yang lebih besar lagi.

Pentingnya belajar Fisika yaitu membentuk sikap positif terhadap Fisika dengan menyadari keteraturan dan keindahan alam serta mengagungkan kebesaran Tuhan Yang Maha Esa (Wartono, 2019:90). Selanjutnya, memupuk sikap ilmiah, yaitu jujur, obyektif, terbuka, ulet, kritis, dan dapat bekerjasama dengan orang lain (Mundilarto, 2020:69). Hal senada diungkapkan oleh Aini (2021:78) pentingnya belajar Fisika dapat menguasai materi dan prinsip fisika serta mempunyai keterampilan

mengembangkan pengetahuan dan sikap percaya diri sebagai bekal untuk melanjutkan pendidikan pada jenjang yang lebih tinggi serta mengembangkan ilmu pengetahuan dan teknologi. Selanjutnya Anawati (2020:122) menyebutkan pentingnya belajar Fisika yaitu mengembangkan kemampuan nalar dalam berpikir, analisis induktif dan deduktif dengan menggunakan materi dan prinsip Fisika untuk menjelaskan berbagai peristiwa alam dan menjelaskan masalah baik secara kualitatif maupun secara kuantitatif. Selain itu pentingnya belajar Fisika untuk mengembangkan pengalaman untuk dapat merumuskan masalah, mengajukan dan menguji hipotesis melalui percobaan, merancang dan merakit instrumen percobaan, mengumpulkan, mengolah dan menafsirkan serta mengkomunikasikan hasil percobaan secara lisan dan tertulis (Hamid, 2019:56). Berdasarkan beberapa penjelasan, peneliti menganggap bahwa Fisika memang merupakan salah satu mata pelajaran yang penting untuk dilaksanakan di sekolah karena Fisika memberikan sumbangsih yang besar terhadap ilmu pengetahuan. Oleh karena itu untuk mencapai apa yang diharapkan tersebut maka hasil belajar peserta didik juga perlu diperhatikan.

Hasil belajar Fisika merupakan penekanan pada pemberian pengalaman langsung untuk mengembangkan kompetensi agar menjelajahi dan memahami alam sekitar secara ilmiah (Hamid, 2019:54). Menurut Aini (2021:76) menyebutkan hasil belajar Fisika merupakan kemampuan afektif, kognitif, dan psikomotorik dalam mata pelajaran Fisika. Sejalan

dengan itu Anawati (2020:121) menyebutkan hasil belajar Fisika merupakan proses interaksi antara guru, peserta didik, sumber belajar dan lingkungan belajar sehingga terjadi perubahan perilaku kearah yang lebih baik. Hal senada dengan Mundilarto (2020:67) menyebutkan hasil belajar Fisika merupakan salah satu cara untuk mengajarkan kepada peserta didik agar memiliki sikap ilmiah dan metode ilmiah untuk memperoleh produk ilmiah. Produk ilmiah tersebut berupa konsep, prinsip, asas, hukum maupun teori fisika. Selain mampu menghasilkan produk ilmiah, melalui pembelajaran fisika peserta didik juga diharapkan mampu menerapkan produk ilmiah tersebut kedalam kehidupan sehari-hari, teknologi, industri maupun untuk jenjang pendidikan yang lebih tinggi. Selanjutnya Wartono (2019:90) menyebutkan hasil belajar fisika merupakan tingkat penguasaan yang dicapai oleh peserta didik dalam mengikuti program belajar mengajar, sesuai dengan tujuan yang ditetapkan. Berdasarkan beberapa penjelasan, peneliti menganggap bahwa proses pembelajaran di sekolah dituntut untuk dapat melahirkan sumber daya manusia yang berintelektual tinggi sebagai bekal dalam mencapai tujuan pendidikan khususnya dalam bidang fisika. Fisika merupakan mata pelajaran yang identik dengan rumus-rumus dan konsep-konsep yang berhubungan dengan peristiwa alam yang mungkin rumit untuk diingat dan dimengerti oleh peserta didik, sehingga peserta didik kurang tertarik untuk belajar Fisika. Kurang tertariknya peserta didik dalam belajar fisika tersebut, berdampak kepada rendahnya hasil belajar Fisika. Keberhasilan peserta didik dalam mencapai tujuan dari proses

belajar dapat terlihat dari peserta didik mampu menguasai materi pelajaran tersebut.

Namun kenyataannya hasil belajar fisika selama ini masih rendah, Endah (2021:78) menyebutkan bahwa hasil belajar Fisika peserta didik masih rendah dikarenakan masih banyak permasalahan dalam proses pembelajaran Fisika yang berlangsung. Permasalahan tersebut berupa masih kurangnya minat belajar dan hasil belajar peserta didik terhadap materi yang diajarkan dan peserta didik yang kurang aktif saat kegiatan pembelajaran. Hal serupa diungkapkan oleh Rosane (2020:132) menyebutkan selama ini hasil belajar peserta didik dalam mata pelajaran Fisika masih sangat rendah bila dibandingkan dengan mata pelajaran lain. Salah satu faktor penyebabnya adalah kurang efektifnya pendekatan, model, metode mengajar dan media yang digunakan oleh guru. Selama ini proses pembelajaran Fisika yang dilakukan oleh guru hanya menyalurkan ilmu yang ada padanya, tanpa melibatkan pengetahuan awal peserta didik, sehingga proses pembelajaran tersebut didominasi oleh gurunya saja. Selanjutnya Mei (2021:370) menyebutkan bahwa hasil belajar fisika rendah karena pembelajaran fisika yang dilakukan di sekolah masih berorientasi pada pola pembelajaran yang lebih banyak didominasi oleh guru. Pengembangan potensi peserta didik khususnya kreativitas berpikir selama pembelajaran belum optimal, sehingga berakibat pada perolehan hasil belajar peserta didik yang tidak optimal pula.

Sedangkan hasil observasi awal yang dilakukan oleh peneliti dengan

teknik wawancara dengan seorang guru, yaitu bapak Suherman Nurdin S.Pd., pada tanggal 10 Januari di SMK Negeri 1 Gowa menunjukkan bahwa, hasil belajar khususnya pembelajaran fisika masih rendah. Hal tersebut dapat dilihat dari hasil belajar peserta didik kelas X TKJ SMK Negeri 1 Gowa yang masih kurang dari 80%. Dari data yang diperoleh, menunjukkan hasil belajar peserta didik yang mencapai nilai KKM pada mata pelajaran fisika sebanyak 41%, sedangkan peserta didik yang tidak mencapai nilai KKM pada mata pelajaran fisika sebanyak 59%, dimana KKM yaitu 70.

Menurut Mei (2021:370) penyebab rendahnya hasil belajar peserta didik dipengaruhi oleh beberapa hal antara lain karena: (1) guru seringkali masih terpaku pada buku, (2) pembelajaran di kelas masih bersifat *teacher center* (berpusat pada guru) dengan demikian dapat menjadikan kelas menjadi monoton dan membosankan, (3) peserta didik kurang aktif dalam proses pembelajaran termasuk dalam memperhatikan penjelasan guru dan mengungkapkan pendapat, dan (4) Kurangnya variasi model pembelajaran yang digunakan oleh guru terutama model pembelajaran *Project Based Learning* sehingga proses pembelajaran terkesan kurang menarik untuk peserta didik.

Solusi untuk mengatasi hal tersebut, diperlukan suatu model pembelajaran yang lebih tepat dan menarik, di mana peserta didik dapat belajar secara kooperatif, dapat mengembangkan secara sendiri meskipun tidak pada guru secara langsung. Salah satu model pembelajaran yang dapat diterapkan dalam pembelajaran Fisika adalah model pembelajaran *Projed*

Based Learning. Menurut (Handayani, 2020) mengemukakan bahwa *Project Based Learning* merupakan model pembelajaran yang melibatkan peserta didik aktif dalam pembelajaran melalui penyelesaian proyek dan guru sebagai fasilitator dalam pembelajaran. Sejalan dengan itu Sari (2018:29) mengemukakan bahwa *Project Based Learning* merupakan proses pembelajaran yang mengikutkan peserta didik secara langsung untuk membuat suatu proyek. Pada dasarnya model pembelajaran ini lebih meningkatkan keterampilan untuk memecahkan atau membuat proyek yang dapat menghasilkan suatu proyek. Model pembelajaran ini menekankan pada peserta didik untuk menyusun pengetahuannya sendiri. Penerapan model *Project Based Learning* pada pembelajaran Fisika akan menumbuhkan keberanian peserta didik dalam mengajukan pertanyaan serta menjadikan peserta didik mudah menyampaikan pendapatnya sehingga peserta didik dapat mengetahui dan mengingat materi, membuat peserta didik aktif dan dapat mengoptimalkan hasil belajar dan kreatifitas peserta didik serta dapat belajar untuk menghargai pendapat orang lain.

Berdasarkan permasalahan di atas maka peneliti terdorong untuk mengadakan penelitian dengan judul **“Pengaruh Penerapan Model *Project Based Learning* dalam Meningkatkan Hasil Belajar Fisika Peserta Didik Kelas X TKJ SMK Negeri 1 Gowa”**.

B. Rumusan Masalah

Berdasarkan latar belakang yang telah dikemukakan, maka masalah penelitian dapat dinyatakan dalam bentuk rumusan masalah yaitu:

1. Bagaimana hasil belajar sebelum penerapan model *project based learning* peserta didik kelas X TKJ 1 SMK Negeri 1 Gowa?
2. Bagaimana hasil belajar setelah penerapan model *project based learning* peserta didik kelas X TKJ 1 SMK Negeri 1 Gowa?
3. Apakah terdapat pengaruh penerapan model *project based learning* dalam meningkatkan hasil belajar fisika peserta didik kelas X TKJ SMK Negeri 1 Gowa?

C. Definisi Operasional Variabel

Variabel adalah suatu fenomena yang bervariasi dalam bentuk kualitas, kuantitas, mutu dan standar. Variabel merupakan sesuatu yang bisa diukur dan cara pengukurannya berbeda-beda. Sedangkan Variabel Penelitian adalah segala sesuatu yang berbentuk apa saja yang ditetapkan oleh peneliti untuk dipelajari sehingga diperoleh informasi tentang hal tersebut, kemudian ditarik kesimpulannya. Berdasarkan posisi dan fungsinya dalam penelitian, maka variabel penelitian terdiri atas variabel independent dan dependent (Yusuf, 2014: 108).

1. Variabel Independen (Variabel Bebas)

Pada penelitian ini, yang menjadi variabel independen adalah model *Project Based Learning* merupakan pembelajaran ini berbasis proyek dimana nantinya peserta didik akan menghasilkan sebuah karya yang dapat meningkatkan hasil belajar fisika dengan 4 fase pembelajaran yaitu

(1) mengajukan pertanyaan mendasar (Guru menyampaikan masalah yang akan dipecahkan secara kelompok), (2) mendesain perencanaan produk (Guru memastikan setiap peserta didik dalam kelompok mengetahui prosedur pembuatan proyek /produk yang akan dihasilkan), (3) menyusun jadwal pembuatan (Guru dan peserta didik membuat kesepakatan tentang jadwal pembuatan proyek), (4) memonitoring keaktifan dan perkembangan proyek (Guru memantau keaktifan peserta didik selama melaksanakan proyek, memantau realisasi perkembangan dan membimbing jika mengalami kesulitan).

2. Variabel Dependen (Variabel Terikat)

Hasil belajar Fisika adalah skor yang diperoleh peserta didik setelah diberikan tes hasil belajar ranah kognitif yang diajar dengan menggunakan model *Project Based Learning*.

D. Kajian Pustaka

Kajian pustaka adalah kegiatan yang meliputi mencari, membaca, dan menelaah laporan-laporan penelitian dan bahan pustaka yang memuat teori-teori yang relevan dengan penelitian yang akan dilakukan. Kajian pustaka memiliki beberapa tujuan yakni; menginformasikan kepada pembaca hasil-hasil penelitian lain yang berkaitan erat dengan penelitian yang dilakukan saat itu, menghubungkan penelitian dengan literatur-literatur yang ada, dan mengisi celah- celah dalam penelitian-penelitian sebelumnya. Kajian pustaka merupakan merupakan variabel yang menentukan dalam suatu penelitian. Karena akan menentukan cakrawala

dari segi tujuan dan hasil penelitian. Di samping itu, berfungsi memberikan landasan teoritis tentang mengapa penelitian tersebut perlu dilakukan dalam kaitannya dengan kerangka pengetahuan.

Berikut ini, peneliti menyajikan pustaka dari beberapa penelitian terdahulusebagai bahan referensi penelitian ini, yaitu:

1. Mirza Desfandi (2020) dengan judul “Penerapan Model project based learning Media Video Animasi untuk Meningkatkan Hasil Belajar Geografi Peserta Didik SMA Negeri 2 Banda Aceh.” Dari hasil penelitian ini dapat disimpulkan bahwa model project based learning berbantuan media animasi meningkatkan ketuntasan belajar baik secara individual maupun klasikal, serta respon peserta didik terhadap pembelajaran dengan metode pembelajaran *project based learning* berbantuan media animasi sebagian besar positif.
2. I N. Haris Fiktoyana (2018) dengan judul “Penerapan Model *Project Based Learning* untuk Meningkatkan Hasil Belajar Dasar dan Pengukuran Listrik Peserta didik Kelas X-TIPTL 3, SMKN 3 Singaraja.” Dari hasil penelitian ini dapat disimpulkan bahwa adanya peningkatan hasil belajar dari setiap test yang peneliti berikan dan dapat pula disimpulkan bahwa penerapan model *Project Based Learning* mampu meningkatkan hasil belajar dasar dan pengukuran listrik peserta didik kelas X-TIPTL 3 SMKN 3 Singaraja.
3. Milhatul Hikmah (2020) dengan judul “Penerapan Model *Project Based Learning* untuk Meningkatkan Partisipasi dan Hasil Belajar Pemrograman

Dasar Peserta didik.” Dari hasil penelitian ini dapat disimpulkan bahwa partisipasi peserta didik untuk ikut aktif dalam pembelajaran Pemrograman Dasar dapat ditingkatkan dengan menggunakan model *Project Based Learning*. Model *Project Based Learning* dapat mendorong peserta didik untuk lebih aktif dan ikut berpartisipasi dalam pembelajaran. Oleh karena itu, strategi pembelajaran berbasis proyek dapat diterapkan pada pembelajaran mata pelajaran yang menghasilkan suatu proyek untuk meningkatkan partisipasi dan hasil belajar peserta didik.

4. Ika Ari Pratiwi (2018) dengan judul “Peningkatan Kemampuan Kerjasama Melalui Model *Project Based Learning (PjBL)* Berbantuan Metode *Edutainment* Pada Mata Pelajaran Ilmu Pengetahuan Sosial.” Dari hasil penelitian ini dapat disimpulkan bahwa model *project based learning* berbantuan metode *edutainment* dapat meningkatkan kerjasama dan hasil belajar peserta didik, dan menunjukkan terdapat perbedaan signifika antara kelas kontrol dan kelas eksperimen pada peningkatan kemampuan kerjasama.
5. Rismawati (2019) dengan judul “*Project-Based (PjBL) and Guided Inquiry Learning: Students’ Response to Rectilinear and Circular Motion Phenomena*” dalam jurnal internasional. Jurnal ilmiah pendidikan Fisika Al-Biruni Vol 8 No 2. Dari hasil penelitian ini dapat disimpulkan bahwa *The results show that there is an influence of the learning method on student learning achievement in which both the PjBL and GI method.*

Students who learned rectilinear motion and circular motion using PjBL got higher scores than the GI method. The implication of this research is as a teacher's reference in choosing learning methods relevant to the rectilinear motion and circular motion and its implementation is expected to improve student learning achievement yaitu terdapat pengaruh metode pembelajaran terhadap prestasi belajar peserta didik baik metode PjBL maupun GI. Peserta didik yang belajar gerak lurus dan gerak melingkar menggunakan PjBL memperoleh nilai lebih tinggi dibandingkan dengan metode GI. Implikasi dari penelitian ini adalah sebagai acuan guru dalam memilih metode pembelajaran yang relevan dengan gerak lurus dan gerak melingkar serta penerapannya diharapkan dapat meningkatkan prestasi belajar peserta didik.

6. Asdar (2020) dengan judul "*Application of Project-Based (PjBL) Model to Enhance Students' Physics Learning Outcomes at Class XI MIPA 3 SMA Negeri 8 Gowa*" dalam jurnal internasional. Jurnal Pendidikan Fisika Vol 8 No 3. Dari hasil penelitian ini dapat disimpulkan bahwa *from the results of the study it can be concluded that: (1) The physics learning outcomes of students before applying the problem based learning model to students of class XI MIPA SMA Negeri 8 Gowa in the 2019/2020 school year the average score obtained was 12,82; (2) the physics learning outcomes of students after applying the problem based learning model to students of class XI MIPA SMA Negeri 8 Gowa in the 2019/2020 school year the average score obtained was 17,15; (3) There are differences in*

students' physics learning outcomes before and after the problem based learning model is applied to the students of Class XI MIPA in SMA Negeri 8 Gowa in the academic year 2019/2020. So it can be concluded that the problem based learning model can be applied to improve student learning outcomes yaitu (1) Hasil belajar fisika peserta didik sebelum diterapkan model PjBL pada peserta didik kelas XI MIPA SMA Negeri 8 Gowa tahun ajaran 2019/2020 rata-rata skor yang diperoleh adalah 12,82; (2) hasil belajar fisika peserta didik setelah diterapkan model PjBL pada peserta didik kelas XI MIPA SMA Negeri 8 Gowa tahun ajaran 2019/2020 rata-rata skor yang diperoleh adalah 17,15; (3) Terdapat perbedaan hasil belajar fisika peserta didik sebelum dan sesudah diterapkan model PjBL pada peserta didik kelas XI MIPA SMA Negeri 8 Gowa tahun pelajaran 2019/2020. Sehingga dapat disimpulkan bahwa model PjBL dapat diterapkan untuk meningkatkan hasil belajar peserta didik.

Berdasarkan beberapa hasil penelitian di atas, pada dasarnya memiliki kesamaan yang merujuk pada model *Project Based Learning* yang sama. Namun, perbedaan terletak pada mata pelajaran, kelas, dan tempat penelitian yang berbeda.

E. Tujuan Penelitian

Sehubungan dengan rumusan masalah yang telah dikemukakan di atas, maka tujuan penelitian ini adalah untuk mengetahui:

1. Hasil belajar sebelum penerapan model *project based learning* peserta didik kelas X TKJ 1 SMK Negeri 1 Gowa.

2. Hasil belajar setelah penerapan model *project based learning* peserta didik kelas X TKJ 1 SMK Negeri 1 Gowa.
3. Pengaruh penerapan model *project based learning* dalam meningkatkan hasil belajar fisika peserta didik kelas X TKJ SMK Negeri 1 Gowa.

F. Manfaat Penelitian

1. Manfaat Teoritis

- a. Hasil penelitian ini dapat dimanfaatkan sebagai referensi/acuan yang dapat dijadikan pedoman oleh guru dalam menyampaikan materi pembelajaran.
- b. Hasil penelitian ini dapat dimanfaatkan sebagai bahan dasar bagi pelaksanaan penelitian lebih lanjut.

2. Manfaat Praktis

a. Bagi Peserta Didik

Dapat peningkatan hasil belajar peserta didik secara keseluruhan terutama peserta didik yang mempunyai hasil belajar yang masih rendah dalam mata pelajaran Fisika.

b. Bagi Guru:

Dapat memperbaiki dan peningkatan hasil belajar Fisika di kelas sehingga permasalahan yang dihadapi oleh peserta didik maupun oleh guru dapat diminimalkan.

c. Bagi Sekolah:

Memberikan sumbangan yang positif terhadap kemajuan sekolah serta memberikan masukan dalam mengefektifkan pembinaan dan pengelolaan proses belajar mengajar dalam pelaksanaan pendidikan.

BAB II

TINJAUAN TEORETIS

A. Model Pembelajaran Project Based Learning

1. Model Pembelajaran

a. Pengertian Model Pembelajaran

Model pembelajaran merupakan kerangka konseptual yang melukiskan prosedur yang sistematis dalam mengorganisasikan pengalaman belajar peserta didik untuk mencapai tujuan belajar tertentu, berfungsi sebagai pedoman bagi perancang pembelajaran dan guru merencanakan dan melaksanakan aktivitas belajar mengajar, model pembelajaran dimaksudkan sebagai gambaran atau konsepsi bagaimana sebuah pembelajaran dilakukan (Hendracita, 2021:3).

Menurut Yulianah, (2019:6) mengemukakan bahwa model pembelajaran merupakan potensi yang tidak ada batas lingkupnya yang dimana mampu mengorganisasikan beberapa mata pelajaran atau satuan pembelajaran yang dirancang menjadi pedoman atau petunjuk guru merencanakan pembelajaran di kelas.

Menurut Rusman (Prihatmojo, 2020:3) mengemukakan bahwa “model pembelajaran merupakan suatu rencana atau pola yang dapat digunakan untuk membentuk kurikulum, merancang bahan-bahan pembelajaran di kelas atau yang lain. Seorang guru boleh memilih model pembelajaran yang sesuai dengan kondisi dan tujuan pengajarannya.

Model pembelajaran inovatif merupakan pembelajaran yang memperkenalkan sesuatu yang berbeda yang belum dialami sebelumnya. Dalam penciptaanya pembelajaran inovatif yang terpenting adalah kemampuan dan keinginan peserta didik untuk belajar menjadi menarik untuk diikuti dan menghilangkan kebosanan peserta didik dalam belajar (Handayani, 2020:34).

Menurut Hendracita, (2021:3) mengemukakan bahwa “model pembelajaran merupakan tidak hanya menggambarkan kegiatan pembelajaran secara teknis tetapi dapat menggambarkan sebuah pembelajaran secara umum dan lengkap, termasuk faktor-faktor pendukung pembelajaran. Dalam sebuah model pembelajaran telah menggambarkan penggunaan sebuah metode, strategi, atau pendekatan”.

Berdasarkan beberapa pendapat di atas maka dapat disimpulkan bahwa model pembelajaran merupakan model atau konsep pendekatan yang membuat pembelajaran terarah sehingga guru bisa merancang bahan pembelajaran yang akan dilaksanakan di kelas.

Model pembelajaran inovatif merupakan model modifikasi tingkah laku yang dikembangkan berdasarkan teori behavioristik. Model ini memandang belajar sebagai proses perubahan tingkah laku yang diakibatkan oleh hubungan sebab-akibat atau stimulus dan respon antara individu dengan lingkungan. Respon positif akan memberikan penguatan yang positif terhadap peserta didik (Koesnandar, 2020:38).

Sementara itu menurut Darmawan, (2018:89) mengemukakan bahwa model pembelajaran merupakan kerangka konseptual yang dibangun berdasarkan teori-teori belajar tertentu. Teori-teori belajar modern yang melandasi pengembangan model pembelajaran adalah model interaksisosial, model pemrosesan informasi, model personal, dan model modifikasi tingkah laku.

Model pembelajaran inovasi diperlukan dalam bidang pendidikan, sebagai pendidik harus mengetahui perkembangan zaman agar dalam proses pembelajaran sesuai dengan kondisi dan kebutuhan peserta didik, sehingga proses pembelajaran kondusif, efektif dan memperoleh hasil maksimal. Model merupakan kerangka konseptual yang dijadikan pedoman untuk melaksanakan suatu kegiatan (Tibahary, 2018:203).

Model pembelajaran inovatif merupakan pembelajaran yang dirancang dengan gagasan baru oleh guru untuk melaksanakan proses pembelajaran sehingga peserta didik memperoleh perubahan tingkah laku yang lebih baik. Pembelajaran inovatif bersifat *student centered* yaitu peserta didik dibebaskan untuk membangun pengetahuannya secara mandiri (Sari, 2021:102).

Menurut Rizal, (2022:59) mengemukakan bahwa model pembelajaran inovatif merupakan pelatihan yang lebih berada dekat dengan peserta didik. Artinya, edukasi yang memberikan lebih banyak kesempatan kepada peserta didik sehingga mengkonstruksi secara mandiri. Sehingga pembelajaran inovatif mengacu pada konstruktivis.

Model pembelajaran inovatif merupakan suatu perencanaan yang digunakan sebagai pedoman merencanakan pembelajaran di kelas untuk menentukan perangkat-perangkat pembelajaran (Feriyanasyah, 2018:66).

Sementara itu Faisal, (2018:56) mengemukakan bahwa model pembelajaran inovatif merupakan kerangka konseptual yang melukiskan prosedur yang secara sistematis dalam mengorganisasikan pengalaman belajar untuk mencapai tujuan belajar.

Berdasarkan beberapa pendapat di atas maka dapat disimpulkan bahwa model pembelajaran merupakan suatu proses dimana seorang guru secara langsung memberikan pengajaran kepada peserta didik dalam proses pembelajaran sehingga mengubah tingkah laku peserta didik dan akan menghasilkan respon yang baik.

b. Tujuan Model Pembelajaran

Menurut Rohmani, (2020:5) mengemukakan bahwa terdapat beberapa tujuan model pembelajaran sebagai berikut:

- 1) Yulianah (2019:54) menyebutkan tujuan model pembelajaran bersifat rasional teoritislogis, hal ini dikarenakan model pembelajaran disusun oleh para pengembangnya yang memiliki cirri khas tersendiri, teori berpikir yang masuk akal dengan pertimbangan teori berdasarkan kehidupan sehari-hari serta tidak secara fiktif dalam merealisasikan.
- 2) Tibahari (2019:210) landasan pemikiran tentang apa dan bagaimana peserta didik belajar mengacu pada tujuan pembelajaran yang akan

dicapai. Setiap model pembelajaran memiliki tujuan khusus dari apa yang akan dicapai oleh peserta didik selama proses pembelajaran.

- 3) Trianto (2019:98) menyebutkan tingkah laku mengajar yang diperlukan agar model pembelajaran tersebut dapat dilaksanakan dengan berhasil. Model pembelajaran memiliki karakter khusus dalam mengajar sehingga tujuan pembelajaran yang dicita-citakan akan terwujud dan terlaksana dengan baik.
- 4) Lingkungan belajar yang sesuai dengan tujuan belajar dapat tercapai. Lingkungan belajar yang sesuai diartikan sebagai lingkungan yang kondusif, tenang dan nyaman dapat menciptakan suasana belajar ideal.

2. Model Pembelajaran *Project Based Learning*

a. Pengertian Model Pembelajaran *Project Based Learning*

Menurut (Handayani, 2020:97) mengemukakan bahwa "*Project Based Learning* merupakan model pembelajaran yang melibatkan peserta didik aktif dalam pembelajaran melalui penyelesaian proyek dan guru sebagai fasilitator dalam pembelajaran. Model pembelajaran ini menekankan pada peserta didik untuk menyusun pengetahuannya sendiri".

Menurut Sari (2018:145) mengemukakan bahwa *Project Based Learning* merupakan proses pembelajaran yang mengikutkan peserta didik secara langsung untuk membuat suatu proyek. Pada dasarnya model pembelajaran ini lebih meningkatkan keterampilan untuk memecahkan atau membuat proyek yang dapat menghasilkan suatu proyek. Model pembelajaran *Project Based Learning* membuat peserta didik dapat belajar

dalam suasana yang menyenangkan, dan memiliki kemampuan untuk mendapatkan pembelajaran yang baru, mengurangi rasa takut dan tegang yang dirasakan oleh peserta didik untuk mengikuti proses pembelajaran. Pembelajaran yang menggunakan model *Project Based Learning* yang menjadikan peserta didik dapat berkomunikasi dan bekerjasama dengan baik. Selain itu guru juga menanamkan pentingnya pengamatan dengan dunia nyata (Gunawan, 2018:86).

Model pembelajaran *Project Based Learning* merupakan model pembelajaran yang mengembangkan pemahaman konsep melalui investigasi masalah yang bermakna dan dapat menghasilkan sesuatu yang nyata (Nurhadiati, 2021:23).

Sementara menurut Sari, (2018:148) mengemukakan bahwa "*Project Based Learning* merupakan model pembelajaran yang menekankan aktivitas peserta didik dalam memecahkan berbagai permasalahan yang bersifat *open-ended* dan mengaplikasikan pengetahuan mereka dalam mengerjakan suatu proyek untuk menghasilkan sebuah produk otentik tertentu".

Model *Project Based Learning* merupakan dapat meningkatkan motivasi belajar peserta didik untuk mendorong mereka melaksanakan pekerjaan penting, serta membuat peserta didik menjadi lebih aktif dan mampu memecahkan masalah yang kompleks, meningkatkan kolaborasi, menyediakan pengalaman belajar yang melibatkan peserta didik secara langsung dan dirancang berkembang sesuai dunia nyata (Astuti, 2019:96).

Model *Project Based Learning* merupakan model pembelajaran yang melibatkan peserta didik didalam suatu proyek berdasarkan suatu masalah dan pada akhirnya peserta didik dapat menghasilkan suatu karya yang nyata (Suciani, 2018).

Sementara menurut Ratnasari, (2022:661) mengemukakan model pembelajaran berbasis proyek ini mencakup kegiatan pemecahan masalah, mengambil keputusan, keterampilan inkuiri dan keterampilan membuat karya. Peserta didik hendaknya berfokus pada pemecahan masalah atau kenyataan yang menuntun mereka untuk memahami konsep dan prinsip yang terkait dengan proyek. Model *Project Based Learning* dapat meningkatkan motivasi, meningkatkan keterampilan memecahkan masalah, meningkatkan kolaborasi dan meningkatkan keterampilan manajemen sumber daya, selainitu *Project Based Learning* dapat meningkatkan keterampilan berpikir kreatif.

Model *Project Based Learning* merupakan proses pembelajaran yang secara langsung melibatkan peserta didik untuk menghasilkan proyek. Pada dasarnya model pembelajaran ini lebih mengembangkan keterampilan memecahkan dalam mengerjakan sebuah proyek yang dapat menghasilkan karya. Dalam implementasiannya, model ini memberikan peluang yang luas bagi peserta didik untuk membuat keputusan dalam memilih topik, melakukan penelitian dan menyelesaikan sebuah proyek tertentu (Angreni, 2018:80).

Menurut Surya, (2018:45) mengemukakan model pembelajaran *Project Based Learning* merupakan model pembelajaran yang menggunakan proyek atau kegiatan sebagai inti pembelajaran. Dalam setiap kegiatan yang dilakukan peserta didik akan mendapat pengalaman secara langsung yang nantinya dapat meningkatkan kreativitas serta hasil belajar peserta didik. Model pembelajaran *Project Based Learning* ini dapat membantu peserta didik untuk menemukan konsep-konsep baru, pengalaman baru, serta dalam meningkatkan hasil belajar dan kreativitas peserta didik baik dalam memecahkan masalah maupun membuat sebuah produk.

Berdasarkan beberapa pendapat di atas tentang pembelajaran *Project Based Learning*, dapat disimpulkan bahwa model pembelajaran *Project Based Learning* merupakan salah satu model yang dapat meningkatkan hasil belajar peserta didik melalui model *Project Based Learning* sehingga dapat memecahkan atau membuat proyek.

b. Langkah-Langkah Model Pembelajaran *Project Based Learning*

Adapun menurut Yulianah, (2019:14) mengemukakan bahwa langkah-langkah pembelajaran *Project Based Learning* adalah sebagai berikut:

- 1) Penentuan pertanyaan mendasar (*start with the essential question*) pembelajaran dimulai dengan pertanyaan esensial, yaitu pertanyaan yang dapat member penugasan peserta didik dalam melakukan suatu aktivitas. Mengambil topik yang sesuai dengan realita dunia nyata dan dimulai dengan sebuah investigasi mendalam. Pengajar berusaha agar topik yang di angkat relevan untuk para peserta didik.

- 2) Mendesain perencanaan proyek (*design a plan for the project*) perencanaan dilakukan dengan secara kolaboratif antara guru dan peserta didik. Dengan demikian, peserta didik diharapkan akan merasa memiliki proyek tersebut. Perencanaan berisi tentang aturan main, pemilihan aktivitas yang dapat mendukung dalam menjawab pertanyaan esensial, dengan cara mengintegrasikan berbagai subjek yang mungkin serta mengetahui alat dan bahan yang dapat diakses untuk membantu penyelesaian proyek.
- 3) Menyusun jadwal (*create a schedule*) pengajar dan peserta didik secara kolaboratif Menyusun jadwal aktivitas dalam menyelesaikan proyek. Aktivitas pada tahapan ini antara lain:
 - a) Membuat timeline untuk menyelesaikan proyek
 - b) Membuat deadline penyelesaian proyek
 - c) Membawa peserta didik agar merencanakan cara yang baru
 - d) Membimbing peserta didik ketika mereka membuat cara yang tidak berhubungan dengan proyek
 - e) Meminta peserta didik untuk membuat penjelasan (alasan) tentang pemilihan suatu cara)
- 4) Memonitor peserta didik dan kemajuan proyek (*monitor the students and the progress of the project*) pengajar bertanggungjawab untuk melakukan monitor terhadap aktivitas peserta didik selama menyelesaikan proyek. Dengan kata lain, pengajar berperan menjadi mentor bagi aktivitas peserta didik.

- 5) Menguji hasil (*assess the outcome*) penilaian ini dilakukan untuk membantu guru dalam mengukur kecerdasan standar, berperan dalam mengevaluasi kemajuan masing-masing peserta didik member umpan balik tentang tingakat pemahaman yang sudah dicapai oleh peserta didik, membantu guru dalam menyusun strategi pengajaran berikutnya.
- 6) Mengevaluasi pengalaman (*evaluate the experience*) Pada akhir proses pembelajaran pengajar dan peserta didik melakukan refleksi bersama terhadap aktivitas dengan proyek yang sudah dijalankan. Pada tahap ini, peserta didik diminta untuk mengungkapkan perasaan dan pengalamannya selama menyelesaikan proyek.

c. Karakteristik Pembelajaran *Project Based Learning*

Menurut Daryanto (Basmalah, 2022:76) mengemukakan bahwa ada beberapa karakteristik *Project Based Learning* sebagai berikut:

- 1) Peserta didik membuat keputusan tentang sebuah kerangka kerja.
- 2) Adanya permasalahan atau tantangan yang di ajukan kepada peserta didik.
- 3) Peserta didik mendesain proses untuk menentukan solusi atas permasalahan yang di ajukan.
- 4) Peserta didik secara kolaboratif bertanggungjawab untuk mengakses dan mengelola informasi untuk memecahkan masalah.
- 5) Proses evaluasi di jalankan secara kontinu.
- 6) Peserta didik secara berkelompok melakukan reflex yang sudah di jalankan.

- 7) Produk akhir aktifitas belajar akan di evaluasi secara kualitatif.
- 8) Situasi pembelajaran sangat toleran terhadap kesalahan dan perubahan.

d. Kelebihan dan Kelemahan Model Pembelajaran *Project Based Learning*

Model pembelajaran *Project Based Learning* memiliki kelebihan dan kekurangan yang terdapat dalam permendikbud no. 81A tentang implementasi kurikulum 2013 dan beberapa kelebihan dan kelemahan (Putri, 2019:98) adalah sebagai berikut:

1) Kelebihan Model Pembelajaran *Project Based Learning*

- a) Meningkatkan motivasi belajar, mendorong kemampuan untuk melakukan pekerjaan yang penting.
- b) Meningkatkan kemampuan pemecahan masalah.
- c) Membuat peserta didik menjadi lebih aktif dalam memecahkan masalah yang kompleks.
- d) Meningkatkan kolaborasi.
- e) Mengembangkan dan mempraktikkan keterampilan komunikasi.
- f) Meningkatkan keterampilan peserta didik dalam dalam mengelolah sumber.
- g) Memberikan pengalaman mengorganisasi proyek, alokasi waktu dan sumber lain untuk menyelesaikan tugas.
- h) Melibatkan para peserta didik untuk belajar mengumpulkan informasi, mengelolah sesuai pengetahuan yang dimiliki peserta didik.

- i) Membuat suasana belajar menjadi menyenangkan.

2) Kelemahan Model Pembelajaran *Project Based Learning*

- a) Memerlukan banyak waktu untuk menyelesaikan masalah.
- b) Membutuhkan biaya yang cukup banyak.
- c) Banyak instruktur yang merasa nyaman dengan kelas tradisional, dimana intruktur memegang peran yang sangat penting.
- d) Banyak peralatan yang disediakan.
- e) Peserta didik yang memiliki kelemahan dalam percobaan dan pengumpulan informasi akan mengalami kesulitan.
- f) Ada kemungkinan peserta didik yang kurang aktif dalam kerja kelompok.
- g) Ketika topik yang diberikan kepada masing-masing kelompok berbeda, dikhawatirkan peserta didik tidak bias memahami topic secara keseluruhan.

B. Hasil Belajar Fisika

1. Pengertian Belajar

Perubahan seseorang yang awalnya tidak tahu menjadi tahu merupakan hasil dari proses belajar. Perubahan yang terjadi melalui belajar tidak hanya mencakup pengetahuan, tetapi juga keterampilan untuk hidup (*life skill*) bermasyarakat meliputi keterampilan berpikir (memecahkan masalah), keterampilan sosial, dan yang tidak kalah pentingnya adalah nilai dan sikap. Sumaryo (Komalasari, 2019:2) menyatakan bahwa belajar merupakan suatu kegiatan di mana seseorang membuat atau menghasilkan

suatu tingkah laku yang ada pada dirinya dalam pengetahuan, sikap, dan keterampilan. Kasmadi dan Sunariah (2019:29) mendefinisikan bahwa “Belajar adalah suatu usaha yang disengaja, bertujuan, terkendali agar orang lain belajar atau terjadi perubahan yang relatif menetap pada diri orang lain”.

Belajar juga merupakan suatu modifikasi atau memperteguh kelakuan melalui peningkatan (*learning is defined as the modification or strengthening of behavior through experiencing*). Belajar merupakan proses seseorang untuk memperoleh kecakapan, keterampilan dan sikap. Dengan demikian belajar peserta didik diharapkan mampu merubah tingkah laku yang disebabkan telah tercapainya suatu proses belajar mengajar (Rafiqah, 2021:21).

Hamdani (2019:21) menyatakan bahwa “Belajar merupakan perubahan tingkah laku atau penampilan, dengan serangkaian kegiatan”. Sedangkan Masitoh (2019:3) mendefinisikan “Belajar adalah suatu proses atau kegiatan yang dilakukan sehingga memmbuat suatu perubahan perilaku yang berbentuk kognitif, afektif, maupun psikomotor”. Susanto (2020:4) mengemukakan bahwa:

Belajar merupakan suatu aktivitas yang dilakukan seseorang dalam keadaan sadar untuk memperoleh suatu konsep, pemahaman, atau pengetahuan baru sehingga memungkinkan seseorang terjadinya perubahan perilaku yang relatif tetap baik dalam berpikir, merasa, maupun dalam bertindak.

Berdasarkan beberapa pendapat di atas, belajar adalah suatu usaha yang disengaja, bertujuan, terkendali agar orang lain belajar atau terjadi

perubahan perilaku yang berbentuk kognitif, afektif, maupun psikomotor yang relatif menetap pada diri orang lain.

2. Pengertian Hasil Belajar

Hasil belajar merupakan hasil akhir dari sebuah pembelajaran, karena hasil belajar menggambarkan keberhasilan atau kegagalan dalam proses pembelajaran. Susanto (2020:5) mengemukakan bahwa hasil belajar adalah perubahan-perubahan yang terjadi pada diri peserta didik, baik yang menyangkut aspek kognitif, afektif, dan psikomotorik sebagai hasil belajar adalah perubahan-perubahan, nilai-nilai, pengertian-pengertian, sikap-sikap, apresiasi, dan keterampilan.

Sunariah (2019:44) bahwa hasil belajar secara normatif merupakan hasil penelitian terhadap kegiatan pembelajaran sebagai tolok ukur tingkat keberhasilan dalam memahami pembelajaran yang dinyatakan dengan nilai berupa huruf dan angka.

Hasil belajar menurut Gagne & Briggs (Suprihatiningrum, 2020:37) adalah kemampuan-kemampuan yang dimiliki peserta didik sebagai akibat perbuatan belajar dan dapat diamati melalui penampilan peserta didik (*learner's performance*). Dalam dunia pendidikan, terdapat bermacam-macam tipe hasil belajar yang telah dikemukakan oleh para ahli antara lain Gagne (1979) mengemukakan lima tipe hasil belajar, yaitu *intellectual skill*, *cognitive strategy*, *verbal information*, *motor skill*, dan *attitude*.

Abdurrahman (2020:37) mengemukakan bahwa “hasil belajar adalah kemampuan yang diperoleh anak setelah melalui kegiatan belajar”. Belajar

itu sendiri merupakan suatu proses dari seseorang yang berusaha untuk memperoleh suatu bentuk perubahan yang menetap. Anak dikatakan berhasil dalam belajar apabila berhasil mencapai tujuan-tujuan pembelajaran.

Slameto (2020:94) mengemukakan bahwa “hasil belajar merupakan suatu perubahan yang dicapai seseorang setelah mengikuti proses belajar”. Perubahan itu meliputi tingkah laku secara menyeluruh dalam sikap, keterampilan dan pengetahuan. Hasil belajar akan tampak pada perubahan dalam aspek-aspek tingkah laku manusia. Aspek-aspek tersebut antara lain: pengetahuan, kebiasaan, pengertian, keterampilan, emosional, hubungan sosial, jasmani, etis atau budi pekerti, dan sikap. Sejalan dengan pendapat di atas menurut Sudjana (2019:22) mengemukakan bahwa:

Hasil belajar yaitu suatu perubahan yang terjadi pada individu yang belajar, bukan hanya perubahan mengenai pengetahuan, tetapi juga untuk membentuk kecakapan, kebiasaan, pengertian, penguasaan dan penghargaan dalam diri seseorang yang belajar.

Berdasarkan pendapat para ahli dapat disimpulkan bahwa hasil belajar adalah perubahan-perubahan yang terjadi pada diri peserta didik, baik yang menyangkut aspek kognitif, afektif, maupun psikomotorik sebagai akibat dari perbuatan belajar.

Dikaji lebih mendalam, maka hasil belajar tertuang dalam taksonomi bloom, yakni dikelompokkan dalam tiga rana (domain) yaitu domain kognitif atau kemampuan berfikir, domain efektif atau sikap, dan domain psikomotor atau keterampilan. Sehubungan dengan itu, Gagne (Sudjana,

2019:22) mengembangkan kemampuan hasil belajar menjadi tiga macam anantara lain:

(1) hasil belajar intelektual merupakan hasil belajar terpenting dari system lingsikolastik; (2) Strategi kognitif yaitu cara belajar dan berfikir seorang dalam arti seluas-luasnya termaksud dalam kemampuan memecahkan masalah; (3) sikap dan nilai, berhubungan dengan arah insentitas emosional dimiliki seseorang sebagaimana disimpulkan dari kecenderungan bertingkah laku terhadap orang dan kejadian.

Berhasil atau tidak seseorang dalam belajar disebabkan beberapa faktor-faktor yang mempengaruhi pencapaian hasil belajar. Faktor-faktor tersebut terbagi menjadi dua golongan, yaitu faktor internal dan faktor eksternal.

Wasliman (Susanto, 2020:10) Hasil belajar yang dicapai oleh peserta didik merupakan hasil interaksi antara berbagai faktor yang mempengaruhi, baik faktor internal maupun eksternal. Secara perinci, uraian yang mengenai factor internal dan factor eksternal yaitu sebagai berikut:

- 1) Faktor internal; faktor internal merupakan faktor yang bersumber dari dalam diri peserta didik yang mempengaruhi kemampuan belajarnya. Faktor internal ini meliputi : kecerdasan ,minat dan perhatian ,motivasi belajar, ketekunan ,sikap, kebiasaan belajar, serta kondisi fisik dan kesehatan.
- 2) Faktor eksternal; faktor yang berasal dari luar diri peserta Didik yang mempengaruhi hasil belajar yaitu keluarga, sekolah,dan masyarakat. Keadaan keluarga berpengaruh terhadap hasil belajar peserta didik. Keluarga yang morat-marit keadaan ekonominya, pertengkaran suami

istri, perhatian orang tua yang kurang terhadap anaknya, serta kebiasaan sehari-hari berperilaku yang kurang baik dari orang tua dalam kehidupan sehari-hari berpengaruh dalam hasil belajar peserta didik.

Adapun Sudjana (Susanto, 2020:15) mengungkapkan bahwa hasil belajar yang dicapai oleh peserta didik dipengaruhi oleh dua faktor utama, yakni faktor dalam diri peserta didik dan faktor yang datang dari luar diri peserta didik atau faktor lingkungan. Menurut Sudjana (Susanto, 2020:15) Faktor yang datang dari diri peserta didik terutama kemampuan yang dimilikinya. Faktor kemampuan peserta didik besar pengaruhnya terhadap hasil belajar peserta didik. Faktor-faktor yang datang dari dalam diri peserta didik yaitu sebagai berikut:

a) Kecerdasan anak

Kemampuan intelegensi seseorang sangat mempengaruhi terhadap cepat atau lambatnya penerimaan informasi serta terpecahkan atau tidaknya suatu permasalahan.

b) Kesiapan atau kematangan

Kesiapan atau kematangan adalah tingkat perkembangan dimana individu atau organ-organ sudah berfungsi sebagaimana mestinya. Dalam proses belajar, kematangan atau kesiapan ini sangat menentukan keberhasilan dalam belajar tersebut.

c) Bakat anak

Bakat adalah kemampuan potensial yang dimiliki seseorang untuk mencapai keberhasilan pada masa yang akan datang. Dengan demikian

sebetulnya setiap orang memiliki bakat dalam arti berpotensi untuk mencapai prestasi sampai tingkat tertentu.

d) Kemauan belajar

Salah satu tugas guru yang kerap sukar dilaksanakan ialah membuat anak menjadi mau belajar atau menjadi giat untuk belajar. Kemauan belajar yang tinggi serta rasa tanggung jawab yang besar tentunya berpengaruh positif terhadap hasil belajar yang diraih oleh peserta didik. Karena kemauan belajar menjadi salah satu penentuan dalam mencapai keberhasilan belajar.

e) Minat

Secara sederhana, minat berarti kecenderungan dan kegairahan yang tinggi atau keinginan yang besar terhadap sesuatu, seorang peserta didik yang menaruh minat pada suatu materi pelajaran dia akan memusatkan perhatiannya pada suatu materi pelajaran tersebut, karena pemusatan atau perhatiannya yang intensif pada materi pelajaran tersebut maka akan memungkinkan peserta didik tersebut akan belajar lebih giat lagi dan akhirnya mencapai prestasi yang diinginkannya.

f) Model penyajian materi pelajaran

Model materi pelajaran yang menyenangkan, tidak membosankan, menarik, dan mudah dimengerti oleh para peserta didik tentunya berpengaruh secara positif terhadap keberhasilan belajar.

g) Pribadi dan sikap guru

Peserta didik, begitu juga manusia pada umumnya dalam melakukan belajar tidak hanya melalui bacaan atau melalui guru saja, tetapi bisa juga

melalui contoh-contoh yang baik dari sikap, tingkah laku, dan perbuatan. Kepribadian dan sikap guru yang kreatif dan penuh inovatif dalam prilakunya, maka peserta didik akan meniru gurunya yang aktif dan kreatif ini.

h) Suasana pengajaran

Suasana pengajaran yang tenang, terjadi dialog yang kritis antara peserta didik dengan guru, dan akan menumbuhkan suasana yang aktif di antara peserta didik tentunya akan memberikan nilai lebih pada proses pengajaran. Sehingga keberhasilan peserta didik dapat meningkat secara maksimal.

i) Kompetensi guru

Guru yang profesional adalah guru yang memiliki kompeten dalam bidangnya dan menguasai dengan baik bahan yang akan diajarkan serta mampu memilih metode belajar mengajar yang tepat sehingga pendekatan itu bisa berjalan dengan semestinya. Keberhasilan peserta didik belajar akan banyak dipengaruhi oleh kemampuan guru yang professional tersebut.

3. Hakikat Pembelajaran Fisika

Fisika merupakan ilmu universal yang mempunyai peran penting dalam kehidupan sehari hari. Pembelajaran fisika dikatakan efektif apabila peserta didik mampu memahami konsep fisika dan dapat mengaplikasikannya serta mampu memecahkan masalah fisika dalam proses pembelajaran (Suarti, 2023:84). Fisika dapat dilakukan dengan pola pembelajaran yang memberikan pengalaman belajar yang benar-benar

nyata, sehingga peserta didik dapat dengan mudah mengaplikasikan pengetahuan yang diperolehnya dalam kehidupan sehari-hari (Santih, 2021:98).

Fisika merupakan ilmu yang mempelajari tingkah laku alam dalam berbagai bentuk gejala untuk dapat memahami apa yang mengendalikan atau menentukan kelakuan tersebut (Hamid, 2019:87). Fisika adalah ilmu yang mempelajari jawaban atas pertanyaan kenapa, mengapa dan bagaimana gejala-gejala alam dapat terjadi (Anawati, 2020:99). Dapat dikatakan bahwa hakikat fisika adalah ilmu pengetahuan yang mempelajari gejala-gejala melalui serangkaian proses yang dikenal dengan proses ilmiah yang dibangun atas dasar sikap ilmiah dan hasilnya terwujud sebagai produk ilmiah yang tersusun atas tiga komponen terpenting berupa konsep, prinsip, dan teori yang berlaku secara universal (Trianto, 2019:137). Pelajaran fisika adalah pelajaran yang mengembangkan kemampuan berpikir analitis, induktif dan deduktif dalam menyelesaikan masalah yang berkaitan dengan menggunakan fisika, serta dapat mengembangkan pengetahuan, keterampilan, dan sikap percaya diri (Hamid, 2019:88).

Fisika adalah bagian dari ilmu pengetahuan alam yang dalam pelaksanaan pembelajarannya diperlukan banyak keterampilan mendasar, yaitu mengamati, menghitung, mengukur, mengklasifikasi, dan berpresentasi (Jafar, 2021:191). Karakteristik pembelajaran IPA khususnya fisika adalah salah satu mata pelajaran yang mempelajari teori yang dibarengi dengan praktek agar teori yang telah dipelajari dapat dibuktikan

sehingga menambah pemahaman peserta didik untuk suatu konsep yang dipelajari berupa konsep-konsep atau prinsip. Sehingga dalam pembelajaran seharusnya memberikan pengalaman secara langsung yang bermakna agar peserta didik dapat memahami materi yang dipelajari (Jusman, 2021:146).

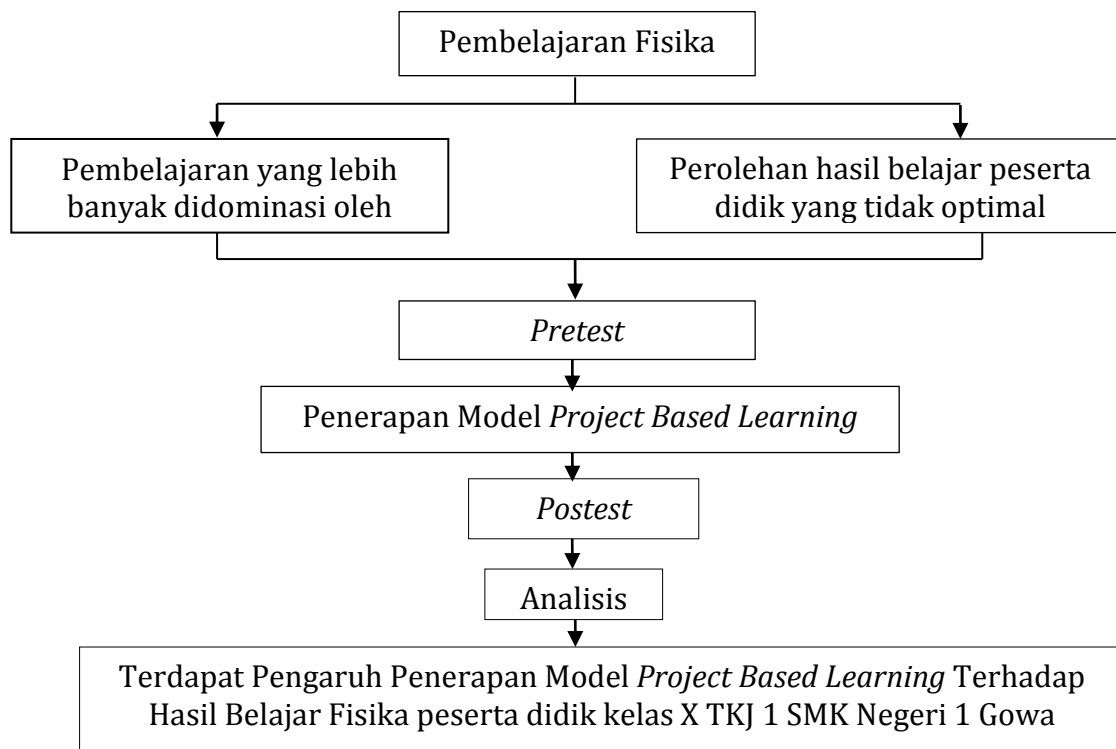
Berdasarkan beberapa pendapat para ahli di atas mengenai pembelajaran Fisika, maka peneliti menyimpulkan bahwa Fisika merupakan salah satu cabang dari IPA, dan merupakan ilmu yang lahir dan berkembang lewat langkah-langkah observasi, perumusan masalah, penyusunan hipotesis, pengujian hipotesis melalui eksperimen, penarikan kesimpulan, serta penemuan teori dan konsep.

C. Kerangka Pikir

Berdasarkan hasil observasi awal yang dilakukan di kelas X TKJ SMK Negeri 1 Gowa, bahwa guru dalam menyampaikan materi kurang menarik perhatian peserta didik dikarenakan kurang bervariasinya model pembelajaran yang digunakan oleh guru, bahkan keseluruhan peserta didik didalam kelas belum mampu memahami apa yang disampaikan oleh guru, masih kurangnya kemampuan peserta didik dalam hal berpikir secara kreatif.

Upaya dalam mengatasi masalah pembelajaran tersebut dengan menggunakan model pembelajaran *Project Based Learning* pada mata pembelajaran Fisika. Dengan penerapan model pembelajaran ini diharapkan dapat meningkatkan hasil belajar Fisika peserta didik dan menarik perhatian peserta didik. Dengan menggunakan model pembelajaran *Project Based*

Learning diharapkan pembelajaran berlangsung dengan kondusif dan mudah dipahami oleh peserta didik sehingga hasil belajar Fisika peserta didik meningkat. Adapun bagan kerangka pikir sebagai berikut:



Gambar 2.1 Bagan Kerangka Pikir

Berdasarkan tinjauan teoretis dan kerangka pikir di atas maka hipotesis dalam penelitian ini yaitu ada pengaruh penerapan model *project based learning* dalam meningkatkan hasil belajar fisika peserta didik kelas X TKJ SMK Negeri 1 Gowa.

BAB III

METODE PENELITIAN

A. Jenis dan Lokasi Penelitian

1. Jenis Penelitian

Jenis penelitian yaitu eksperimen (*eksperimental desings*), dalam penelitian eksperimen memiliki tujuan untuk membuktikan pengaruh antara sebab akibat antara dua fenomena. Dalam penelitian ini metode yang digunakan adalah *pre-experiment design* atau biasa disebut dengan *pre-experimen* (Sugiyono, 2020:43). Metode *pre-experimen* menggunakan *desain One Group Pretest-Posttest Desing*.

2. Lokasi Penelitian

Lokasi penelitian ini akan dilaksanakan di SMK Negeri 1 Gowa.

B. Pendekatan Penelitian

Penelitian ini menggunakan pendekatan kuantitatif. Penelitian kuantitatif adalah penelitian yang menggunakan pendekatan deduktif, artinya pendekatan yang berangkat dari suatu kerangka teori, gagasan para ahli, maupun pemahaman peneliti berdasarkan pengalamannya, kemudian dikembangkan menjadi permasalahan beserta pemecahan yang diajukan untuk memperoleh pembenaran (verifikasi) dalam bentuk dukungan data empiris di lapangan (Ahmad, 2014:38).

Penelitian kuantitaif adalah bentuk penelitian yang banyak menggunakan angka, mulai dari pengumpulan data, penafsiran terhadap data

tersebut sampai kepada penampilan dari hasil akhirnya (Arikunto, 2016:11). Penelitian ini menggunakan pola desain yaitu penelitian jenis *one-group pretest-posttest design*.

Tabel 3.1 Desain Penelitian

<i>Pretest</i>	<i>Treatment</i>	<i>Posttest</i>
O ₁	X	O ₂

Sumber : Sugiyono (2020:87)

Keterangan:

O₁ = *Pretest*, nilai sebelum diterapkan model *Project Based Learning*.

X = *Treatment*, penerapan model *Project Based Learning*.

O₂ = *Posttest*, nilai setelah diterapkan model *Project Based Learning*

C. Populasi dan Sampel

1. Populasi

Populasi dalam penelitian ini adalah peserta didik kelas X SMK Negeri 1 Gowa berjumlah 540 orang pada tahun ajaran 2023/2024 dan mempunyai kualitas tertentu dan memiliki karakteristik yang berbeda.

2. Sampel

Menurut Prasetyo dan Jannah (2015: 119) “sampel merupakan bagian dari populasi yang ingin diteliti”, yang menjadi sampel pada penelitian ini adalah seluruh peserta didik kelas X TKJ 1 SMK Negeri 1 Gowa yang berjumlah 36 orang, laki-laki berjumlah 29 orang dan perempuan berjumlah 7 orang. Pengambilan sampel ini menggunakan teknik *sampling purposive*. *Sampling purposive* adalah teknik penentuan sampel dengan pertimbangan tertentu (peserta didik kelas X TKJ 1 hasil belajar Fisika dibawah nilai KKM 70 dimana hanya 41% peserta didik yang mencapai nilai

KKM, kelas X TKJ 2 peserta didik yang mencapai nilai KKM sebanyak 75% dan kelas TKJ 3 peserta didik yang mencapai nilai KKM sebanyak 78%) yang sesuai dengan tujuan penelitian sehingga diharapkan dapat menjawab permasalahan penelitian. Kelas X TKJ 1 dipilih sebagai sampel dalam penelitian ini karena rendahnya hasil belajar peserta didik, khususnya pada mata pelajaran Fisika.

Tabel 3.2 Sampel Peserta Didik Kelas X TKJ 1 SMK Negeri 1 Gowa

No	Kelas	Jenis Kelamin		Jumlah
		Laki-laki	Perempuan	
1.	X TKJ 1	29	7	36

Sumber data: guru wali kelas X TKJ 1 SMK Negeri 1 Gowa

D. Metode Pengumpulan Data

Pengumpulan data yang digunakan dalam penelitian ini adalah sebagai berikut :

1. Tes Hasil Belajar

Tes yang digunakan dalam penelitian menggunakan 2 cara :

- a. Tes awal (*pre-test*) Tes awal dilakukan sebelum treatment (*pretest*) dilakukan untuk mengetahui hasil belajar Fisika yang dimiliki oleh peserta didik sebelum digunakan model *Project Based Learning*.
- b. Tes akhir (*post-test*)

Setelah perlakuan, tindakan selanjutnya adalah *post-test* untuk mengetahuipengaruh penerapan model *Project Based Learning*.

2. Lembar Observasi Guru dan Peserta didik

Observasi dilakukan untuk melihat bagaimana proses pembelajaran berlangsung dengan penerapan model *Project Based Learning*. Aktivitas

apa saja yang sedang dilakukan oleh guru dan peserta didik selama pelaksanaan pembelajaran dengan penerapan model *Project Based Learning*. Format observasi yang digunakan menggunakan format observasi pembelajaran *checklist* (√).

3. Lembar Observasi Keterlaksanaan Pembelajaran

Lembar observasi yang digunakan untuk mengetahui sampai mana ketercapaian keefektifan atau keterlaksanaan pembelajaran selama diberikan perlakuan model *Project Based Learning*. Pengamatan dilakukan sejak kegiatan awal hingga kegiatan akhir dan dibantu oleh seorang guru sebagai observer. Pengkategorian skor keterlaksanaan pembelajaran terdiri atas 4 kategori yakni (1) tidak terlaksana dengan baik (rendah), (2) cukup terlaksana (sedang), (3) terlaksana dengan baik (tinggi), dan (4) terlaksana dengan sangat baik (sangat tinggi).

4. Dokumentasi

Dokumentasi dipakai dalam penelitian ini untuk mengetahui objek penelitian yaitu jumlah peserta didik yang ada pada SMK Negeri 1 Gowa dan rapor peserta didik yang ingin diteliti.

E. Instrumen Penelitian

Instrumen utama yang digunakan dalam penelitian ini ada dua macam yaitu:

1. Tes Hasil Belajar

Instrumen tes dilakukan sebanyak dua kali yaitu *pretest-posttest* yang diberikan sebelum perlakuan dan di akhiri pertemuan dengan jumlah soal 20 nomor yang terdiri dari 10 soal pilihan ganda, bertujuan untuk mengukur ketercapaian hasil belajar peserta didik kelas X TKJ 1 SMK Negeri 1 Gowa. Tes yang dimaksud dalam penelitian ini adalah tes hasil belajar Fisika. Tes hasil belajar Fisika dilakukan untuk mengukur sejauh mana ketercapaian hasil belajar yang dapat dicapai oleh peserta didik. Tes yang diberikan kepada peserta didik berupa soal sesuai dengan materi Fisika.

2. Lembar observasi

Lembar observasi yang digunakan sebagai instrumen penelitian disusun dalam bentuk lembar pengamatan yang berhubungan dengan bentuk pelaksanaan model *Project Based Learning* yang digunakan untuk mengetahui keberhasilan pada saat pembelajaran berlangsung dalam setiap langkah-langkah (*sintaks*) kegiatan belajar yang terdapat pada modul ajar yang disusun oleh peneliti.

F. Validasi Dan Realibilitas Instrumen

1. Uji Validitas Instrumen

Uji validitas yang dilakukan dalam penelitian ini adalah validasi oleh 2 orang pakar. Validasi pakar bertujuan untuk menunjukkan bahwa instrumen yang akan digunakan sudah mewakili aspek yang akan diukur dalam penelitian sehingga layak untuk digunakan. Instrumen yang valid berarti alat ukur yang akan digunakan untuk mendapatkan data (mengukur)

itu valid.

Semua item yang telah disusun untuk selanjutnya diuji untuk mengetahui validitas dan reliabilitas sebelum digunakan dalam penelitian. Hal ini dimaksudkan untuk melihat apakah observasi hasil belajar fisika valid dan dapat dipercaya. Untuk pengujian validitas digunakan teknik korelasi point biserial sebagai berikut:

$$Y_{pbi} = \frac{m_t - m_p}{SD_t} \sqrt{\frac{p}{q}}$$

Keterangan

y_{pbi} = Koefisien korelasi biserial

M_p = Rata-rata skor pada tes dari peserta didik yang memiliki jawaban benar

M_t = Rata-rata skor total

SD_t = Standar deviasi dari skor total

P = Proporsi peserta didik yang jawabannya benar pada soal (tingkat kesukaran)

q = Proporsi peserta didik yang menjawab salah (q = 1 - p)

Dengan melihat valid tidaknya item ke-i ditunjukkan dengan membandingkan nilai y_{pbi} (i) dengan nilai r_{tabel} pada taraf signifikan $\alpha = 0,05$ dengan ukuran yang menjadi dasar yaitu:

- a. Jika nilai y_{pbi} (i) $\geq r_{tabel}$, item dinyatakan valid
- b. Jika nilai y_{pbi} (i) $\leq r_{tabel}$, item dinyatakan invalid

Item yang memenuhi kriteria dan mempunyai reliabilitas tes yang

tinggi selanjutnya digunakan untuk tes hasil belajar fisika.

Tabel 3.3 Kriteria Indeks Validitas

Indeks	Kriteria
0,80 – 1,00	Sangat Tinggi
0,60 – 0,799	Tinggi
0,40 – 0,599	Cukup
0,20 - 0,399	Rendah
0,00 – 0,199	Sangat Rendah

Sumber : Sukardi (2018: 198)

Analisis uji validitas instrument penelitian butir soal ini menggunakan bantuan software microsoft excel 2019. Dari 10 butir soal yang diujikan didapatkan semua butir soal dinyatakan valid. Berikut merupakan hasil uji validitas soal yang digunakan sebagai alat penelitian secara keseluruhan :

Tabel 3.4 Hasil Uji Validasi Instrumen

No Soal	Validitas				
	r_{hitung}	Kategori	t_{hitung}	t_{tabel}	Keterangan
1	0,365	Rendah	2,077	1,70113	Valid
2	0,378	Rendah	2,162		Valid
3	0,507	Cukup	3,110		Valid
4	0,657	Tinggi	4,609		Valid
5	0,551	Cukup	3,494		Valid
6	0,560	Cukup	3,578		Valid
9	0,371	Rendah	2,111		Valid
10	0,658	Tinggi	4,625		Valid

Sumber: Data Penelitian 2024

Berdasarkan tabel 3.4 diketahui bahwa semua item soal dalam penelitian ini valid, karena memenuhi kriteria yaitu $t_{hitung} \geq t_{tabel}$ sehingga soal layak untuk dijadikan alat ukur dalam melaksanakan kegiatan penelitian.

2. Uji Reliabilitas Instrumen

Reliabilitas soal dapat dilihat pada kolom *Cronbach's Alpha* pada output data yang diolah dengan bantuan SPSS. Item yang memenuhi kriteria valid mempunyai koefisien reliabilitas tes yang tinggi, yang dapat digunakan sebagai instrumen dalam penelitian ini. Kriteria tingkat reliabilitas sebagai berikut:

Tabel 3.5 Kriteria Reliabilitas Instrumen

Koefisien Korelasi (r)	Keputusan
0,81 - 1,00	Sangat Reliabel
0,61 - 0,80	Reliabel
0,41 - 0,60	Cukup Reliabel
0,21 - 0,40	Agak Reliabel
0,00 - 0,20	Tidak Reliabel

Sumber: Sukardi (2018:120)

Berikut ini merupakan data output SPSS terkait dengan hasil uji reliabilitas:

Tabel 3.6 Data Uji Reabilitas Reliability Statistics

Cronbach's Alpha	N of Items
.921	10

Dari tabel di atas dilihat output dari SPSS pada tabel *Cronbach's Alpha* sebesar 0,921 yang dalam reliabilitas soal masuk dalam kategori sangat reliabel.

3. Analisis Tingkat Kesukaran

Tingkat kesukaran soal objektif dapat dihitung dengan rumus sebagai berikut:

$$P = \frac{B}{JS}$$

Keterangan:

P : indeks kesukaran/tingkat kesukaran

B : banyaknya peserta didik yang menjawab soal itu dengan benar

JS : jumlah seluruh peserta didik peserta tes

(Arikunto, 2020: 208)

Kriteria indeks kesulitan soal adalah sebagai berikut:

0,00 – 0,30 —————> soal kategori sukar

0,31 – 0,70 —————> soal kategori sedang

0,71 – 1,00 —————> soal kategori mudah

Langkah yang dilakukan untuk menghitung tingkat kesukaran soal uraian adalah :

a. Menghitung rata-rata skor untuk tiap butir soal dengan rumus:

$$\text{Rata-Rata} = \frac{\text{Jumlah skor peserta didik tiap soal}}{\text{Jumlah peserta didik}}$$

b. Menghitung tingkat kesukaran dengan rumus:

$$\text{Tingkat Kesukaran} = \frac{\text{Rata-Rata}}{\text{Skor maksimum tiap soal}}$$

(Anas Sudijono, 2015: 134)

Interpretasi yang digunakan adalah semakin kecil indeks yang diperoleh, maka semakin sulit soal yang digunakan. Sebaliknya, semakin besar indeks yang diperoleh, semakin mudah soalnya. Soal yang baik adalah soal yang berada di kategori sedang. Hasil dari uji tingkat kesukaran pada soal atau instrumen peneliti digambarkan dalam tabel sebagai berikut:

Tabel 3.7 Hasil Uji Tingkat Kesukaran

Nomor Soal	Tingkat Kesukaran	Keterangan
1	0,80	Mudah
2	0,77	Mudah
3	0,73	Mudah
4	0,33	Sedang
5	0,63	Sedang
6	0,37	Sedang
7	0,40	Sedang
8	0,23	Sukar
9	0,30	Sukar
10	0,17	Sukar

Sumber : Data Penelitian 2024

Hasil pemaparan data pada tabel 3.6 mengindikasikan bahwa variasi soal dari jumlah 10 butir soal. Dimana tingkat kesukaran soal dengan tingkat mudah berjumlah 3, sedang berjumlah 4 soal, tingkat sukar berjumlah 3 soal.

4. Daya Pembeda

Tes bentuk objektif untuk melihat sejauh mana butir soal mampu membedakan peserta didik yang sudah menguasai kompetensi/kurang berdasarkan kriteria tertentu. Dalam menghitung daya pembeda dapat dilakukan dengan menggunakan rumus sebagai berikut:

$$D = P_A - P_B$$

Keterangan:

D : daya pembeda yang dicari

$P_A = \frac{B_A}{J_A}$: proporsi kelompok atas yang benar (ingat P, sebagai indeks kesukaran)

$P_B = \frac{B_B}{J_B}$: proporsi kelompok bawah yang menjawab benar

(Arikunto, 2020: 214)

Untuk bentuk uraian, teknik yang digunakan untuk menghitung daya pembeda yaitu:

$$DP = \frac{XKA + XKB}{\text{Skor Maks}}$$

Keterangan:

DP : daya pembeda

XKA : rata-rata dari kelompok atas

XKB : rata-rata dari kelompok bawah

Skor Maks : skor maksimum

(Zainal Arifin, 2016:133)

Klasifikasi daya pembeda adalah sebagai berikut :

0,00 – 0,19 → jelek

0,20 – 0,39 → Sedang

0,40 – 0,69 → baik

0,70 – 1,00 → baik sekali

Hasil uji daya pembeda dari 10 soal yang valid, didapat hasil sebagai berikut:

Tabel 3.8 Hasil Uji Daya Pembeda

Nomor Soal	Daya Pembeda	Keterangan
1	0,267	Sedang
2	0,333	Sedang
3	0,400	Sedang
4	0,533	Baik
5	0,333	Sedang
6	0,467	Baik
7	0,400	Sedang
8	0,467	Baik
9	0,333	Sedang
10	0,333	Sedang

Sumber : Data Penelitian 2024

Berdasarkan tabel 3.8 di atas mengindikasikan bahwa hasil perhitungan daya pembeda dimana terdapat 7 soal dengan kriteria sedang, dan 3 soal dengan kriteria baik.

G. Teknik Pengolahan dan Analisis Data

1. Analisis Deskriptif

Analisis deskriptif digunakan untuk mendeskripsikan atau memberi gambaran umum data yang diperoleh yaitu hasil belajar fisika peserta didik terhadap pembelajaran fisika dengan menggunakan metode eksperimen, pengolahan datanya dengan cara membuat tabel distribusi frekuensi, mencari nilai rata-rata, varian, dan standar deviasi untuk mendeskripsikan karakteristik variable penelitian.

- a.** Menentukan skor rata-rata peserta didik dengan menggunakan rumus berikut:

$$M = \frac{\sum x}{n}$$

(Sugiyono, 2020:49)

Keterangan:

 M = Skor rata-rata $\sum x$ = Jumlah skor total peserta didik N = Jumlah responden

b. Menentukan standar deviasi menggunakan rumus sebagai berikut:

$$S = \sqrt{\frac{(\sum fx^2) - \frac{(\sum fx)^2}{N}}{N-1}}$$

(Sugiyono, 2020:50)

Keterangan :

 S = Standar deviasi yang dicari N = Banyaknya data $\sum fx^2$ = Jumlah hasil perkalian antara frekuensi tiap-tiap skor (f) dengan jumlah skor yang telah dikuadratkan lebih dulu (x^2) $(\sum fx)^2$ = Kuadrat jumlah hasil perkalian antara frekuensi tiap-tiap skor (f) dengan masing-masing skor yang bersangkutan (x)

Untuk mengetahui nilai yang diperoleh peserta didik, maka skor dikonversi dalam bentuk nilai dengan menggunakan rumus sebagai berikut:

$$N = \frac{SS}{SI} \times 100$$

(Sugiyono, 2020:50)

Keterangan:

N = Nilai peserta didik

SS = Skor hasil belajar fisika

SI = Skor ideal

Tabel.3.9. Kategori Hasil Belajar

No.	Nilai	Kategori
1	85 – 100	Sangat Tinggi
2	70 – 84	Tinggi
3	55 – 69	Sedang
4	40 – 54	Rendah
5	0 – 39	Sangat Rendah

Sumber: Kemendikbud (2019)

Tabel 3.10. Kategori Perolehan Nilai Kriteria Ketuntasan Minimum

No	Nilai	Kategori
1	0 – 69	Tidak Tuntas
2	70 – 100	Tuntas

Sumber: KKM Fisika SMK Negeri 1 Gowa (2023)

Pengolahan analisis data kuantitatif, dilakukan dengan dua langkah. Pertama, menguji sifat data berdasarkan uji normalitas dan uji homogenitas. Kedua, menguji hipotesis dengan uji perbedaan rata-rata nilai tes awal f dan tes akhir atau uji-t (*independent sample t-test*).

2. Analisis Inferensial

Penelitian dilakukan apabila diketahui data nilai *posttest* berdistribusi normal dan dalam penelitian ini menggunakan statistik parametrik dimana penelitian data harus berdistribusi normal. Pada uji hipotesis menggunakan uji *paired sample t-test* dimana dilakukan uji *paired sample t-test* bertujuan untuk mengetahui perbandingan antarasebelum dan sesudah diberikan perlakuan. Dalam hal ini dapat

dilihat dari hasil perbedaan *pretest* dan *posttest*, berikut cara pengujian hipotesis adalah sebagai berikut:

H_0 = Tidak terdapat pengaruh penerapan model *project based learning* terhadap hasil belajar fisika peserta didik kelas X TKJ 1 SMK Negeri 1 Gowa

H_1 = Terdapat pengaruh penerapan model *project based learning* terhadap hasil belajar fisika peserta didik kelas X TKJ 1 SMK Negeri 1 Gowa.

BAB IV

HASIL PENELITIAN DAN PEMBAHASAN

A. Hasil Penelitian

1. Analisis Statistik Deskriptif

a. Hasil Belajar Sebelum Penerapan Model *Project Based Learning* Peserta Didik Kelas X TKJ 1 SMK Negeri 1 Gowa.

Pretest diberikan kepada peserta didik pada pertemuan pertama. Hasil *pretest* tersebut kemudian dikumpulkan, diperiksa dan dianalisis oleh peneliti. Statistik hasil belajar Fisika peserta didik sebelum di berikan perlakuan (*pretest*) dapat dilihat pada tabel berikut:

Tabel 4.1 Statistik Deskriptif Hasil Belajar Fisika *Pretest*

Statistik Deskriptif	Nilai Statistik Pretest
Banyaknya Sampel	36
Nilai Tertinggi	75
Nilai Terendah	45
Skor Ideal	100
Skor Rata-rata	56,8
Standar Deviasi	8,00

Sumber: Hasil data statistik deskriptif

Tabel 4.1 menunjukkan nilai tertinggi hasil belajar Fisika peserta didik pada *pretest* mencapai nilai tertinggi 75, nilai terendah 45 dengan skor rata-rata 56,8. Jika skor hasil belajar Fisika peserta didik pada *pretest* dikelompokkan ke dalam lima kategori, maka diperoleh distribusi skor frekuensi dan persentase pada tabel 4.2 berikut:

Tabel 4.2 Distribusi dan Persentase Hasil Belajar Fisika *Pretest*

Skor	Kategori	Pretest	
		Frekuensi	Persentase (%)
85 – 100	Sangat Tinggi	0	0
70 – 84	Tinggi	3	8,3
55 – 69	Sedang	21	58,3
40 – 54	Rendah	12	36,1
0 – 39	Sangat Rendah	0	0
Jumlah		36	100

Tabel 4.2 di atas menunjukkan bahwa *pretest* tidak terdapat peserta didik yang memperoleh kategori nilai sangat tinggi atau 0%, 3 peserta didik atau 8,3% dengan kategori tinggi, 21 peserta didik atau 58,3% dengan kategori sedang, 12 peserta didik atau 36,1% dengan kategori rendah dan tidak ada peserta didik atau 0% dengan kategori sangat rendah.

b. Hasil Belajar Setelah Penerapan Model *Project Based Learning*

Peserta Didik Kelas X TKJ 1 SMK Negeri 1 Gowa.

Post-test diberikan kepada peserta didik pada pertemuan pertama. Hasil *post-test* tersebut kemudian dikumpulkan, diperiksa dan dianalisis oleh peneliti. Statistik hasil belajar Fisika peserta didik setelah di berikan perlakuan (*post-test*) dapat dilihat pada tabel berikut:

Tabel 4.3 Statistik Deskriptif Hasil Belajar Fisika *Post-test*

Statistik Deskriptif	Nilai Statistik Pretest
Banyaknya Sampel	36
Nilai Tertinggi	95
Nilai Terendah	70
Skor Ideal	100
Skor Rata-rata	81,3
Standar Deviasi	6,72

Sumber: Hasil data statistik deskriptif

Tabel 4.3 menunjukkan nilai tertinggi hasil belajar Fisika peserta didik pada *post-test* mencapai nilai tertinggi 95, nilai terendah 70 dengan skor rata-rata 81,3. Jika skor hasil belajar Fisika peserta didik pada *post-test* dikelompokkan ke dalam lima kategori, maka diperoleh distribusi skor frekuensi dan persentase pada tabel 4.4 berikut:

Tabel 4.4 Distribusi dan Persentase Hasil Belajar Fisika *Post-test*

Skor	Kategori	Post-test	
		Frekuensi	Persentase (%)
85 – 100	Sangat Tinggi	16	44,4
70 – 84	Tinggi	20	55,6
55 – 69	Sedang	0	0
40 – 54	Rendah	0	0
0 – 39	Sangat Rendah	0	0
Jumlah		36	100

Tabel 4.4 di atas menunjukkan bahwa pada *post-test* tidak terdapat 16 peserta didik yang memperoleh kategori nilai sangat tinggi atau 44,4%, 20 peserta didik atau 55,6% dengan kategori tinggi, dan tidak ada peserta didik atau 0% dengan kategori sedang, rendah, sangat rendah.

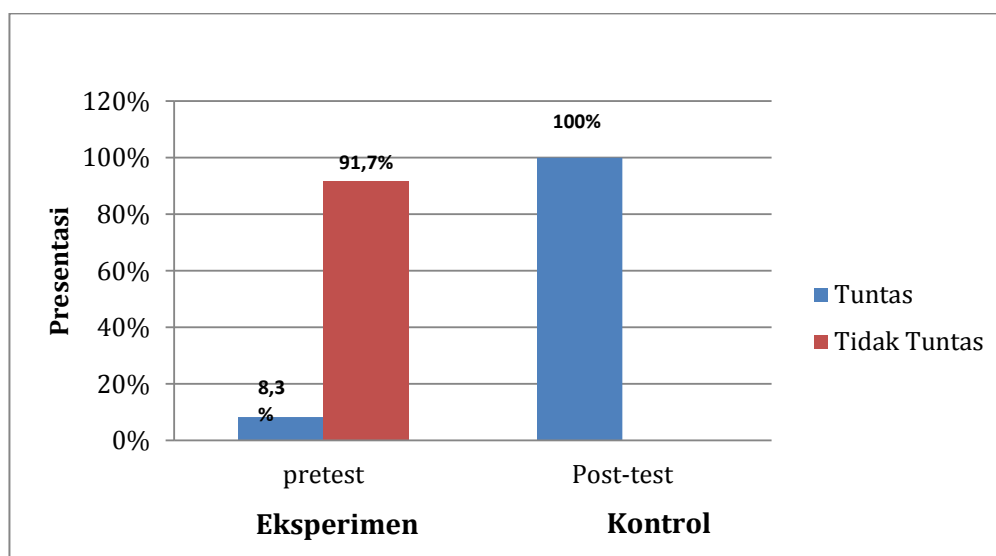
Data dari distribusi frekuensi skor hasil belajar peserta didik kelas X TKJ 1 SMK Negeri 1 Gowa, pada *pretest* dan *posttes* dapat disajikan dalam grafik sebagai berikut:

Tabel 4.5 Deskripsi Ketuntasan Hasil Belajar Fisika Pretest Dan Posttest

Skor	Kategori	Kelompok eksperimen			
		Pretest		Posttest	
		F	P(%)	F	P(%)
≥ 70	Tuntas	3	8,3	36	100
< 70	Tidak Tuntas	33	91,7	0	0
Jumlah		36	100	36	100

Sumber: Hasil olah data deskripsi ketuntasan pretest dan posttest

Berdasarkan tabel 4.5 diatas perbandingan dapat dilihat bahwa terjadi peningkatan yang signifikan terhadap hasil ketuntasan nilai peserta didik pada *pretest* dan *post-test*. Data dari distribusi frekuensi skor ketuntasan hasil belajar peserta didik kelas X TKJ 1 SMK Negeri 1 Gowa, pada *pretest* dan *posttes* apat disajikan dalam grafik sebagai berikut:



Gambar 4.1 Grafik *Pretest* dan *Posttes*

c. Deskripsi Hasil Observasi Aktivitas Peserta didik

Lembar observasi peserta didik dibuat untuk mendapatkan data yang mendukung pembelajaran. Instrument ini berisi instruksi dan delapan indikator yang menunjukkan aktivitas peserta didik yang diamati. Pengamatan dilakukan dengan mengamati aktivitas peserta didik selama empat pertemuan. Pada setiap akhir pertemuan, data yang diperoleh dari instrumen tersebut disajikan dalam rangkuman. Tabel 4.6 berikut menunjukkan hasil akhir dari setiap pengamatan.

Tabel: 4.6 Deskripsi Hasil Observasi Aktivitas Peserta didik

No	Hal yang Diamati	Pertemuan Ke-		Rata-Rata (\bar{x})	Persentase
		I	II		
1	Peserta didik yang memperhatikan penjelasan guru	34	36	35	97
2	Peserta didik yang mengerjakan proyek sesuai dengan instruksi dari guru	30	36	33	93
3	Peserta didik yang mengecek jawaban timnya	20	25	23	64
4	Peserta didik yang memberikan pendapat dan jawabannya pada saat diskusi berlangsung	20	25	23	64
5	Peserta didik yang mempresentasikan hasil kerja kelompok	10	20	15	42
6	Peserta didik yang menyelesaikan proyek tepat waktu	30	36	33	93
7	Peserta didik yang membuat kesimpulan terhadap hasil proyek	20	25	23	64
Jumlah					517
Rata-Rata (%)					74%

Sumber: Data Hasil Penelitian Tahun 2024 (Lampiran 10 halaman 108)

Kriteria keberhasilan aktivitas peserta didik dalam penelitian ini dikatakan berhasil apabila mencapai nilai minimal 70% peserta didik terlibat aktif dalam proses pembelajaran. Berdasarkan tabel 4.6 dimana persentase peserta didik selama dua kali pertemuan sebanyak 74%, persentase peserta didik yang memperhatikan penjelasan guru sebanyak 97%, persentase peserta didik yang mengerjakan proyek sesuai dengan instruksi dari guru sebanyak 93%, persentase peserta didik yang mengecek jawaban timnya sebanyak 64%, persentase peserta didik yang memberikan pendapat dan jawabannya pada saat diskusi berlangsung sebanyak 64%, persentase peserta didik yang mempresentasikan hasil kerja kelompok sebanyak 42%, persentase peserta didik yang menyelesaikan proyek tepat waktu sebanyak 93%, dan persentase peserta didik yang membuat kesimpulan terhadap hasil proyek sebanyak 64%. Dari beberapa aktivitas yang diamati selama empat kali pertemuan maka, rata-rata persentase aktivitas peserta didik yaitu sebanyak 74% peserta didik yang aktif dalam pembelajaran fisika.

d. Deskripsi Hasil Observasi Aktivitas Kegiatan Guru

Lembar observasi kegiatan guru dibuat untuk mendapatkan data yang mendukung standar keberhasilan pembelajaran. Instrument ini berisi instruksi dan 17 indikator yang menunjukkan aktivitas kegiatan guru yang diamati. Pengamatan dilakukan dengan mengamati aktivitas kegiatan guru selama dua pertemuan. Pada setiap akhir pertemuan, data yang diperoleh dari instrumen tersebut disajikan dalam rangkuman. Tabel 4.7 berikut menunjukkan hasil akhir dari setiap pengamatan.

Tabel: 4.7 Deskripsi Hasil Observasi Aktivitas Kegiatan Guru

Kegiatan	Uraian Kegiatan	Pertemuan Ke-	
		I	II
Awal	1. Mengucapkan salam dan berdoa bersama.	4	4
	2. Mengabsen kehadiran peserta didik.	4	4
	3. Memberi motivasi dan apersepsi.	3	3
	4. Menyampaikan tujuan pembelajaran.	3	3
Inti	5. mengecek ingatan peserta didik mengenai materi pembelajaran yang lalu telah dipelajari.	3	3
	6. Menyampaikan materi sesuai dengan modul ajar	4	4
	7. Mengenalkan dan menjelaskan model pembelajaran PBL	3	4
	8. Memberi pertanyaan yang berkaitan dengan materi pelajaran	3	4
	9. Menjelaskan tentang kegiatan pendukung yang akan dilakukan, alat dan bahan yang dibutuhkan, dan aturan main untuk penyelesaian proyek	4	4
	10. Membuat <i>timeline</i> untuk menyelesaikan proyek	4	4
	11. Membuat <i>deadline</i> penyelesaian proyek	2	3
	12. Membimbing siswa ketika mereka membuat cara yang tidak berhubungan dengan proyek	3	4
	13. Meminta siswa untuk membuat penjelasan (alasan) tentang pemilihan suatu cara)	3	4
	14. Melakukan monitor dan mengikuti aktivitas siswa selama mereka menyelesaikan proyek.	3	4
	15. Mengukur ketercapaian kompetensi siswa membahas tentang kelayakan proyek yang telah dibuat oleh siswa	4	4
Penutup	16. Memberikan evaluasi dengan tugas individu.	4	4
	17. Mengakhiri pembelajaran dengan dengan doa dan salam.	4	4
Skor Perolehan		58	64
Persentase		85,3	94,1
Rata-Rata Persentase		89,7%	
Keterangan Skor : 1 = kurang baik, 2 = cukup baik, 3 = baik, 4 = sangat baik.			

Sumber: Data Hasil Penelitian Tahun 2024 (Lampiran 10 halaman 112)

Kriteria keberhasilan aktivitas kegiatan guru dalam penelitian ini dikatakan efektif apabila mencapai nilai minimal 70% kegiatan guru terlibat aktif dalam proses pembelajaran. Berdasarkan tabel 4.7 dimana rata-rata persentase kegiatan guru dalam mengelolah pembelajaran selama dua kali pertemuan sebanyak 89,7%. Pada pertemuan pertama memperoleh skor 58 dengan persentase sebanyak 85,3%, dan pada pertemuan kedua memperoleh skor 64 dengan persentase sebanyak 94,1%. Dari beberapa aktivitas yang diamati selama dua kali pertemuan maka, rata-rata persentase aktivitas kegiatan guru yaitu sebanyak 89,7% guru aktif dalam pembelajaran keterampilan berbicara.

2. Analisis Statistik Inferensial

Pada bagaian analisis data statistik inferensial digunakan untuk menguji hipotesis penelitian, dengan ini digunakan program IBM SPSS *for windows versi 23*. Sebelum uji hipotesis, terlebih dahulu dilakukan uji normalitas dan uji himogenitas.

a. Uji Normalitas

Pengujian normalitas data hasil penelitian dengan menggunakan uji Kolmogorov-Smirnov dengan ketentuan jika hasil yang diperoleh $> 0,05$ maka data berdistribusi normal, jika hasil yang diperoleh $< 0,05$ maka data tidak berdistribusi normal. Hasil uji normalitas pada kelompok eksperimen dan kelompok kontrol dapat dilihat pada table berikut ini:

Tabel 4.8 Rekapitulasi Uji Normalitas

One-Sample Kolmogorov-Smirnov Test			
		Pretest	Posttest
N		36	36
Normal Parameters ^{a,b}	Mean	56,8000	81,3000
	Std. Deviation	8,00000	6,72062
Most Extreme Differences	Absolute	,155	,147
	Positive	,155	,147
	Negative	-,105	-,134
Kolmogorov-Smirnov Z		,777	,737
Asymp. Sig. (2-tailed)		,583	,649

Sumber: Hasil Olah SPSS

Hasil uji normalitas dilihat pada nilai Kolmogorov-Smirnov Z. Nilai yang diperoleh lebih besar dari 0,05 yaitu 0,777 pada *pretest* dan 0,737 pada *post-test*. Dengan demikian dapat dikemukakan bahwa data yang diperoleh berdistribusi normal.

b. Uji Hipotesis

Penelitian dilakukan apabila diketahui data nilai *posttest* berdistribusi normal dan dalam penelitian ini menggunakan statistik parametrik dimana penelitian data harus berdistribusi normal. Uji hipotesis dalam penelitian ini menggunakan *paired samples t-test*. Uji hipotesis dilakukan dengan ketentuan jika nilai *sig. (2-tailed)* $> \alpha$ (0,05) maka H_0 diterima (tidak terdapat pengaruh penerapan model *project based learning* terhadap hasil belajar fisika peserta didik kelas X TKJ SMK Negeri 1 Gowa) dan jika nilai *sig. (2-tailed)* $\leq \alpha$ (0,05) maka H_0 ditolak dengan syarat nilai *mean* setelah diberikan perlakuan lebih tinggi dibandingkan dengan nilai *mean* sebelum diberikan perlakuan (terdapat pengaruh penerapan model *project based learning* terhadap hasil belajar fisika peserta didik kelas X TKJ SMK Negeri 1 Gowa).

Hasil analisis uji-t tentang pengaruh model *project based learning* terhadap hasil belajar fisika peserta didik menunjukkan bahwa nilai signifikansi (Sig = 0,001) lebih kecil dari nilai alpha yang ditetapkan yaitu 0,05 ($0,001 < 0,05$) (Lampiran 8 halaman 107). Berdasarkan hasil yang diperoleh, dapat diambil kesimpulan bahwa H0 ditolak dan H1 diterima yang menyatakan terdapat pengaruh penerapan model *project based learning* terhadap hasil belajar fisika peserta didik kelas X TKJ SMK Negeri 1 Gowa.

B. Pembahasan

Penelitian ini bertujuan untuk melihat pengaruh penerapan penerapan model *project based learning* dalam meningkatkan hasil belajar fisika peserta didik kelas X TKJ 1 SMK Negeri 1 Gowa. Data penelitian ini meliputi data *pretest* dan *posttest* yang diperoleh melalui tes. Peningkatan penguasaan tes hasil belajar fisika terlihat pada penggambaran hasil belajar *pretest* digolongkan sebagai hasil belajar fisika dengan kualifikasi penilaian sangat rendah yang disebabkan oleh banyaknya peserta didik memperoleh skor tes hasil belajar dibawah 70. Pembelajaran fisika materi sebelumnya yang belum pernah menerapkan model pembelajaran *project based learning* dalam proses pembelajaran. pembelajaran yang masih berpusat pada guru dengan pembelajaran yang berorientasi pada pemberian bahan bacaan buku semata sehingga peserta didik hanya membaca dan menjawab pertanyaan yang ada pada buku tersebut. Kurangnya aktivitas peserta didik menyebabkan pembelajaran menjadi monoton, dan semangat peserta didik hanya tumbuh diawal pembelajaran saja, lima belas menit kemudian

pembelajaran berlangsung peserta didik sudah merasa bosan dan menyebabkan hasil belajar peserta didik rendah.

Peningkatan hasil belajar fisika terlihat setelah penerapan model *project based learning* dimana penggambaran hasil belajar *posttest* fisika peserta didik pada *post-test* dimana selama proses pembelajaran dengan menggunakan model pembelajaran *project based learning* menunjukkan bahwa peserta didik melaksanakan pembelajaran dengan sangat baik ,dengan banyaknya keinginan untuk mengetahui dalam memecahkan masalah dalam pembelajaran sehingga peserta didik aktif berdiskusi dalam kelompok. masing-masing kelompok diskusi diberi LKPD pada setiap pertemuan sehingga peserta didik sudah terlatih berpikir untuk menyelesaikan suatu masalah. Dengan menggunakan model *project based learning* dapat meningkatkan antusias, motivasi, minat dan rasa senang. Seperti yang di kemukakan oleh Susilana (2019:65) dalam prakteknya guru tidak selamanya mampu membuat peserta didik berminat hanya dengan cara ceramah, tanya jawab dan lain-lain namun diperlukan model untuk menarik minat atau gairah belajar peserta didik.

Hamalik (2003:35), belajar tidak cukup hanya dengan mendengar dan melihat, tetapi harus melakukan aktivitas yang lain diantaranya membaca, bertanya, menjawab, berpendapat, mengerjakan tugas, menggambar, mengkomunikasikan, presentasi, diskusi, menyimpulkan, dan memanfaatkan peralatan. Temuan penelitian ini menunjukkan bahwa pembelajaran fisika dengan proses penerapan model *project based learning* berpengaruh

terhadap hasil belajar fisika peserta didik. Hal tersebut dapat memberikan pengaruh positif karena *Project Based Learning* merupakan model pembelajaran yang melibatkan peserta didik aktif dalam pembelajaran melalui penyelesaian proyek dan guru sebagai fasilitator dalam pembelajaran (Handayani, 2020).

Sejalan dengan itu Sari (2018:29) mengemukakan bahwa *Project Based Learning* merupakan proses pembelajaran yang mengikutkan peserta didik secara langsung untuk membuat suatu proyek. Pada dasarnya model pembelajaran ini lebih meningkatkan keterampilan untuk memecahkan atau membuat proyek yang dapat menghasilkan suatu proyek. Model pembelajaran ini menekankan pada peserta didik untuk menyusun pengetahuannya sendiri.

Penelitian terkait dengan penggunaan media kongkrit terhadap hasil belajar fisika oleh Mirza Desfandi (2020), hasil penelitian menunjukkan bahwa model *project based learning* berbantuan media animasi meningkatkan ketuntasan belajar baik secara individual maupun klasikal, serta respon peserta didik terhadap pembelajaran dengan metode pembelajaran *project based learning* berbantuan media animasi sebagian besar positif. Penelitian selanjutnya oleh I N. Haris Fiktoyana (2018), hasil penelitian menunjukkan bahwa adanya peningkatan hasil belajar dari setiap test yang peneliti berikan dan dapat pula disimpulkan bahwa penerapan model *Project Based Learning* mampu meningkatkan hasil belajar dasar dan pengukuran listrik peserta didik kelas X-TIPTL 3 SMKN 3 Singaraja.

Dengan demikian, berdasarkan capaian hasil belajar *posttest* peserta didik dapat disimpulkan sebagai hasil belajar fisika dengan kualifikasi penilaian “sangat tinggi” dikarenakan banyaknya peserta didik yang memperoleh skor tes hasil lebih dari 70. Dan adapun pengaruhnya secara positif disebabkan adanya prinsip kesearahan yang bermakna bahwa apabila penerapan model *project based learning* dilaksanakan dengan baik, maka akan berdampak bagi hasil belajar fisika peserta didik menjadi lebih baik pula. Dan kesearahan ini terbukti dalam kegiatan penelitian ini setelah dilakukan interpretasi data *output* hasil uji hipotesis statistik satu bahwa penerapan model *project based learning* dapat memengaruhi hasil belajar fisika peserta didik menjadi lebih baik yang perubahan peningkatan hasil belajarnya terbukti meningkat secara positif dan signifikan.

BAB V

PENUTUP

A. Simpulan

Berdasarkan hasil penelitian dan pembahasan pada penelitian ini, maka dapat disimpulkan:

1. Hasil belajar sebelum penerapan model *project based learning* peserta didik kelas X TKJ 1 SMK Negeri 1 Gowa didapatkan ketuntasan yaitu 3 peserta didik dengan persentase 8,3%.
2. Hasil belajar setelah penerapan model *project based learning* peserta didik kelas X TKJ 1 SMK Negeri 1 Gowa didapatkan ketuntasan yaitu 36 peserta didik dengan persentase 100%.
3. Terdapat pengaruh penerapan model *project based learning* dalam meningkatkan hasil belajar fisika peserta didik kelas X TKJ SMK Negeri 1 Gowa. Hasil pengujian hipotesis penelitian dengan menggunakan uji *independent sample t-test*, diperoleh nilai t_{hitung} sebesar 3,873. Nilai t_{tabel} dari $\alpha = 0,05$ dan $dk = 36 - 2 = 34$ adalah 2,009 maka diperoleh hasil $t_{hitung} > t_{tabel}$ yaitu $3,873 > 2,009$. Berdasarkan hasil tersebut, maka H_0 ditolak dan H_1 diterima dimana $H_1 =$ terdapat pengaruh penerapan model *project based learning* terhadap hasil belajar fisika peserta didik kelas X TKJ SMK Negeri 1 Gowa.

B. Implikasi Penelitian

Berdasarkan hasil penelitian yang telah dilakukan, maka terdapat beberapa implikasi sebagai berikut :

1. Guru

Dapat memberikan model pembelajaran alternatif lain salah satunya model *project based learning* yang dapat diterapkan pada pembelajaran Fisika, sehingga pembelajaran lebih bermakna dan menyenangkan, serta dapat menghasilkan hasil belajar peserta didik yang memuaskan.

2. Peserta didik

Model Pembelajaran *project based learning* merupakan model pembelajaran yang bermakna, aktif, dan menumbuhkan motivasi belajar sehingga peserta didik dapat mencapai kriteria ketuntasan minimum yang memuaskan.

3. Sekolah

Proses pembelajaran dapat dijadikan sesuatu yang menyenangkan dan menarik agar peserta didik mendapat kualitas pendidikan serta memberikan hasil belajar peserta didik yang diharapkan, salah satunya dengan penerapan model *project based learning*.

DAFTAR PUSTAKA

- Abdurrahman. Dr. Mulyono. 2020. *Pendidikan Bagi Anak Berkesulitan Belajar*. Jakarta: Rineka Cipta.
- Aini, S., & Situmorang, R. 2021. *Pengaruh model discovery learning terhadap hasil belajar peserta didik pada materi gelombang bunyi Kelas XI Semester II SMA Swasta Angkasa 1 Lanud Soewondo Medan T.P. 2018/2019*. *Jurnal Inovasi Pembelajaran Fisika (INPAFI)*, vol 9 (3), 74–81. Pada laman: <http://jurnal.unimed.ac.id/2012/index.php/inpafi>.
- Afrianti. 2020. *Pengaruh Penggunaan Video Terhadap Hasil Belajar Peserta didik Kelas X TKJ 1 Pada Tema 5 Di Sekolah Dasar*. Skripsi tidak diterbitkan. Mataram: Universitas Muhammadiyah Mataram.
- Anas Sudijono. 2015. *Evaluasi Pendidikan*. Jakarta; Raja Grafindo Persada.
- Anawati, R. Y., Mujasam, M., Widyaningsih, S. W., & Yusuf, I. 2020. *Pengaruh discovery learning berbasis alat peraga sederhana fisika materi usaha dan energi terhadap higher order thinking skills (HOTS)*. *Curricula: Journal of Teaching and Learning*, vol 5(3), 119–128. <https://doi.org/10.22216/jcc.2020.v5i3.4446>.
- Andi Ferawati Jafar. 2021. *Penerapan Metode Pembelajaran Konvensional Terhadap Hasil Belajar Fisika Peserta Didik*. *Al asma: Journal of Islamic Education Vol 3 No 2*, file:///C:/Users/Manar.Com/Downloads/23748-71178-1-PB.pdf.
- Arikunto, Suharsimi. 2020. *Prosedur Penelitian : Suatu Pendekatan Praktik, Edisi Revisi VI*. Jakarta : PT Rineka Cipta.
- Basmala. 2022. *Pengaruh Model Pembelajaran Project Based Learning (Pjbl) Berbasis Video Dalam meningkatkan hasil belajar Fisika Pada Peserta didik Kelas X TKJ SD inpres Tinggimae Kabupaten Gowa*. Skripsi tidak diterbitkan.
- Endah. 2021. *Hubungan Minat Belajar dengan Hasil Belajar Fisika Model Pembelajaran Project Based Learning di Kelas XI MIPA SMAN 6 Kota Bengkulu*. *Jurnal Kumparan Fisika*, Vol. 4 No. 2, Agustus 2021, Hal. 77-84 https://ejournal.unib.ac.id/index.php/kumparan_fisika.

- Gunawan. 2018. *Penerapan Model Pembelajaran Project Based Learning Untuk Meningkatkan Hasil belajar Fisika Dan Kemampuan Berpikir Kreatif Peserta didik Kelas X TKJ 1. 2 (1)*.
- Hadiyanti . 2020. *Model Project Based Learning Untuk Meningkatkan Hasil belajar Fisika. Jurnal Basicedu 8 (2):170-200*.
- Hamdani. 2019. *Strategi Belajar Mengajar*. Bandung: Pustaka Setia
- Hamid. 2019. *Kajian Fisika Sekolah*. Yogyakarta: Jurdik Fisika FMIPA UNY.
- Handayani. 2019. *Keefektifan Project Based Learning (PJBL) Bermuatan Etossains Terhadap*. Jakarta: Erlangga.
- Handayani, dkk. 2020. *Buku Ajar Strategi Pembelajaran Ekonomi Model-Model Pembelajaran Inovatif Di Era Revolusi Industri 4.0*. Malang: PT. Literindo Berkah Jaya.
- Ismayati. 2019. *Strategi Belajar Berpikir Kreatif*. Jakrta Utara: PT. Mediaguru Digital Indonesia.
- Jusman, Hasni, Hajeriati, Pertiwi. Perbandingan Hasil Belajar Antara Model Pembelajaran Kooperatif Tipe Word Square Berbasis Lari Estafet Dan Pembelajaran Langsung. *Al-Khazini: Jurnal Pendidikan Fisika Vol 1 No 2*, <http://journal.uin-alauddin.ac.id/index.php/alkhazini>.
- Komalasari, Kokom. 2019. *Pembelajaran Kontekstual Konsep dan aplikasi*. Bandung: Refika Aditama.
- Kristin. 2019. *Peningkatan Kreativitas Dan Hasil Belajar Peserta didik Melalui Model Pembelajaran Project Based Learning. Jurnal Basicedu*.
- Masitoh. 2019. *Strategi Pembelajaran*. Jakarta: Departemen Agama Republik Indonesia.
- Mei, Saleh. 2021. Meningkatkan Hasil Belajar Peserta didik Pada Mata Pelajaran Fisika Dengan Model Pembelajaran Problem Solving Pada Peserta didik Kelas XII IPA SMA Negeri 1 Buntulia Tahun Pelajaran 2019/2020. *AKSARA: Jurnal Ilmu Pendidikan Nonformal P-ISSN 2407-8018 E-ISSN 2721-7310 DOI prefix 10.37905 Volume 08, (1), January 2022* <http://ejurnal.pps.ung.ac.id/index.php/Aksara>.
- Mundilarto. 2020. *Penilaian Hasil Belajar Fisika*. Yogyakarta : P2IS.

- Munisah. 2018. *Pendidikan Lingkungan Melalui Pembelajaran Ips Dengan Pendekatan Project Based Learning Dalam Menciptakan Sekolah Hijau. jurnal kreatif 8 (2):180-190.*
- Nurlaela, dkk. 2019. *Strategi Belajar Berpikir Kreatif.* Jakarta Utara: PT. Mediaguru Digital Indonesia.
- Prihatmojo, A & Rohmani. 2020. *Pengembangan Model Pembelajaran WHO AMI.* Lampung: Universitas Muhammadiyah Kotabumi.
- Putera. 2018. *Kemampuan Berpikir Kreatif Fisika Peserta didik SMP Di Cimahi. Jurnal Fisika Kreatif-Inovatif.*
- Putri, K.C. . 2019. *Penerapan Model Project Based Learning Untuk Meningkatkan Keaktifan Belajar Peserta didik Pada Pembelajaran Tematik Kelas X TKJ Di Madrasa Ibtidayah Negeri 4 Muaro Jambi. Skripsi tidak diterbitkan.*
- Rafiqah , Suhardiman, Fauziah. 2021. Efektivitas Penerapan Model Modifikasi Tingkah Laku (Behavioral Modification) Terhadap Peningkatan Hasil Belajar Fisika Peserta Didik. *Al-Khazini: Jurnal Pendidikan Fisika* <http://journal.uin-alauddin.ac.id/index.php/alkhazini> DOI: 10.24252/al-khazini.v1i1.20832.
- Ratnasari, dkk. 2022. *Pengaruh Model Pembelajaran Project Based Learning Berbantuan Media Animasi Terhadap Kemampuan Berfikir Kreatif Peserta didik Sekolah Dasar. Prosiding Konferensi Ilmiah Dasar.*
- Rosane, Medriati. 2020. *Upaya Peningkatan Hasil Belajar Fisika Peserta didik Pada Konsep Cahaya Kelas X TKJ 1116 Melalui Penerapan Model Pembelajaran Problem Based Learning (PBL) Berbasis Laboratorium di SMPN 14 Kota Bengkulu.* [https://jurnal.fmipa.unila.ac.id/index.php/semirata/article/viewFile/727/546.](https://jurnal.fmipa.unila.ac.id/index.php/semirata/article/viewFile/727/546)
- Sandika, Bayu. 2018. *Improving Creative Thinking Skills And Scientific Attitude Through Inquiry-Based Learning In Based Biology Lecture Toward Students Of Biology Education. Jurnal Pendidikan Biologi Indonesia.*
- Santih Anggereni, Nurul Muchlisa, Ali Umar Dani, Suhardiman. 2021. *Pengembangan Media Pembelajaran Pop Up Box Berbasis Problem Solving Pada Mata Pelajaran IPA Fisika. Al asma: Journal of Islamic Education, vol 3 No 1.* [https://doi.org/10.24252/asma.v3i1.21186.](https://doi.org/10.24252/asma.v3i1.21186)

- Sari, R.T. Anggreni, S. 2018. Penerapan Model Pembelajaran Project Based Learning (PJBL) Upaya Meningkatkan Kreativitas Mahapeserta didik. *Jurnal Varia Pendidikan*, 79-83.
- Silvana, Dewi. 2020. Peningkatan Hasil belajar Fisika Melalui Model Pembelajaran Bamboo Dancing Pada Peserta didik Kelas X TKJ SD Negeri 1 Lopok Kabupaten Sumbawa. Skripsi tidak diterbitkan, Universitas Muhammadiyah Makassar.
- Slameto. 2020. *Belajar dan Faktor-faktor Yang Mempengaruhinya*. Jakarta: Rineka Cipta
- Suarti, Muhammad Yusuf Hidayah, Muftihatur Rahma. 2023. Perbandingan Kemampuan Pemecahan Masalah Fisika Berdasarkan Teori Polya Antara Kelas XI MIA SMAN 7 dan MAN 2 Bulukumba. *Al-Khazini: Jurnal Pendidikan Fisika*, vol 3 no 2. <https://journal.uin-alauddin.ac.id/index.php/alkhazini/article/view/41434/18224>.
- Subali Bambang dan Paidi. 2020. *Penilaian Pencapaian Hasil Belajar Biologi*, Universitas Negeri Yogyakarta.
- Sudjana, Nana. 2019. *Dasar-Dasar Proses Belajar Mengajar*. Bandung: PT. SinarBaru Algensindo.
- Sugiyono. 2020. *Metodologi Penelitian Pendidikan*. Bandung: Alfabet.
- Sukardi. 2018. *Metodologi Penelitian Pendidikan Kompetensi dan Praktisinya*. Jakarta: PT Bumi Aksara.
- Sunariah, & Nia Siti. 2019. *Panduan modern penelitian kuantitatif*. Bandung: Alfabeta.
- Suparya. 2021. *Penerapan Model Pembelajaran Project Based Learning (PJBL) Untuk Meningkatkan Hasil Belajar Dan Kreativitas Peserta didik Kelas X TKJ SD Negeri Sidorejo Lor 01 Salatiga. Jurnal Pendidikan Dasar*.
- Suprihatiningrum, Jamil. 2020. *Strategi Pembelajaran*. Jakarta: Ar-Ruzz Media
- Surya, dkk. 2018. Penerapan Model Pembelajaran Project Based Learning (PJBL) Untuk Meningkatkan Hasil Belajar Dan Kreatifitas Peserta didik Kelas X TKJ SD Negeri Sidorejo Lor 01 Salatiga. *Jurnal Pesona Dasar Vol. 6. No. 1*.
- Tibahari, Afandi, M., Chamalah, E., dan Wardani, O. P. 2019. *Model & Metode Pembelajaran di Sekolah*. Semarang: Unissula Press.

- Trianto. 2019. *Model Pembelajaran Terpadu*. Jakarta: PT.Bumi Aksara.
- Tri Hastuti. 2022. *Pengaruh Model Pembelajaran Project Based Learning (PJBL) Dalam meningkatkan hasil belajar Fisika Peserta didik Kelas X TKJ SD Negeri 55 ParePare. Jurnal Cendikia Vol 3 no 2. 20-40.*
- Winarsunu, Tulus. 2018. *Statistik dalam Penelitian Psikologi dan Pendidikan*. Malang : UMM Press.
- Wulandari. 2019. *Penerapan Model Project Based Learning Berbantu Media Pop Up Book Untuk Meningkatkan Kemampuan Berpikir Kreatif Peserta didik Kelas X TKJ 1. 19-23.*
- Yulianah, P. 2019. *Model Pembelajaran Inovatif*. Bandung: Penata Aksara.
- Zainal Arifin. 2016. *Evaluasi Pembelajaran (Prinsip, Teknik, dan Prosedur), Cetakan Kedelapan*, Jakarta: Rosda Karya.
- Zulfiana. 2021. *Pengaruh Model Pembelajaran Project Based Learning (PJBL) Terhadap Hasil belajar Fisika Peserta didik Kelas X di SMA Muhammadiyah 4 Yogyakarta. Jurnal Pendidikan Vol 2. 101-110.*

LAMPIRAN

Lampiran 1

MODUL AJAR 3a IPAS SMK PERTEMUAN I

1. Informasi Umum

Nama Sekolah	SMK Negeri 1 Gowa
Nama Penyusun	Muhammad Sofyang
Kelas/Fase Capaian	X/Fase E
CP Elemen/Topik	Energi dan Perubahannya/Energi dan Usaha, Bentuk-Bentuk Energi
Alokasi Waktu	120 menit (3 Jam Pelajaran)
Pertemuan Ke-	1
Profil Pelajar Pancasila	Gotong royong, Bernalar kritis, dan Kreatif
Sarana Prasarana	LCD, Proyektor, Papan Tulis
Target Peserta Didik	Regular
Model Pembelajaran	<i>Project-Based Learning (PjBL)</i>
Mode Pembelajaran	Tatap Muka

2. Komponen Inti

A. Tujuan Pembelajaran

- 1) Peserta didik dapat menelaah konsep energi dan usaha.
- 2) Peserta didik dapat mengetahui bentuk-bentuk energi

B. Persiapan Pembelajaran

1. Guru melakukan asesmen diagnostik untuk pemetaan dan merancang strategi pembelajaran bab baru pada peserta didik sebelum memulai pembelajaran.
2. Guru menyiapkan bahan tayang dalam bentuk power point mengenai energi dan bentuk-bentuknya.

C. Kegiatan Pembelajaran

Kegiatan Pendahuluan (20 menit)

1. Guru membuka kegiatan pembelajaran dengan mengucapkan salam.
2. Perwakilan peserta didik memimpin doa.
3. Guru menanyakan kabar peserta didik dan mengecek kehadiran peserta didik.

4. Guru menyampaikan tujuan pembelajaran yang ingin dicapai dalam materi bentuk-bentuk energi.
5. Guru memberikan pertanyaan pemantik kepada peserta didik, yaitu:
 - Apakah yang Anda ketahui jika mendengar kata energi dan usaha?
 - Apakah Anda bisa memberikan beberapa contoh dari bentuk-bentuk energi?

Kegiatan Inti (90 menit)

Fase I

Penentuan pertanyaan mendasar (*start with the essential question*)

Memberi pertanyaan yang berkaitan dengan materi yaitu;

- 1) Apakah kamu memerlukan energi?
- 2) Apakah kamu tahu energi apa yang sering kamu butuhkan?

Fase II

Mendesain perencanaan proyek (*design a plan for the project*)

- 1) Peserta didik dibagi dalam kelompok yang beranggotakan 4-5 orang
- 2) Menjelaskan tentang kegiatan pendukung yang akan dilakukan, alat dan bahan yang dibutuhkan, dan aturan main untuk penyelesaian proyek yaitu membuat mind map bentuk-bentuk energi dan menuliskan pengertian energi dan usaha. Hal-hal yang harus tercantum dalam mind map yaitu:
 - Menggunakan kata kunci
 - Menggunakan warna
 - Menggunakan gambar

Fase III

Menyusun jadwal (*create a schedule*) pengajar dan peserta didik secara kabolaratif

- Membuat *timeline* untuk menyelesaikan proyek
- Membuat *deadline* penyelesaian proyek

Fase IV

Memonitor peserta didik dan kemajuan proyek (*monitor the students and the progress of the project*)

- Peserta didik mengakses informasi dari berbagai sumber
- Peserta didik membuat mind map secara berkelompok

- Guru mengamati kegiatan peserta didik dalam kelompok
- Membimbing peserta didik dalam penyelesaian proyek.
- Memantau, mengontrol dan mengikuti aktivitas peserta didik selama mereka menyelesaikan proyek.

Fase V

Menguji hasil (*assess the outcome*)

Mengukur ketercapaian kompetensi peserta didik, membahas tentang kelayakan proyek yang telah dibuat oleh peserta didik.

Fase VI

Mengvaluasi pengalaman (*evaluate the experience*)

Membimbing proses pemaparan proyek dan menanggapi hasil proyek peserta didik sudah selesai. Terakhir, saatnya guru dan peserta didik melakukan evaluasi yaitu dengan merefleksi dan membuat kesimpulan.

Kegiatan Penutup (25 menit)

1. Guru memberikan penghargaan kepada kelompok yang kinerjanya bagus
2. Guru mengkonfirmasi materi yang akan dibahas pada pertemuan berikutnya
3. Guru memberikan pesan-pesan moral
4. Guru mengucapkan salam

D. Refleksi Peserta Didik dan Guru

Refleksi Peserta Didik

- Cobalah ungkapkan kembali dengan bahasa sendiri mengenai energi dan perubahan energi?
- Cobalah Anda tuliskan bentuk-bentuk dari energi?

Refleksi Guru

- Apakah pembelajaran telah berlangsung sesuai rencana?
- Apakah peserta didik yang mengalami hambatan, dapat teridentifikasi dan terfasilitasi dengan baik



LAMPIRAN-LAMPIRAN

A. Lembar Kerja Peserta Didik

Mata Pelajaran : Fisika
Kelas/Semester : X/Genap
Materi Pembelajaran : Bentuk-Bentuk Energi

Petunjuk Umum

1. Kerjakan lembar kerja ini dengan baik secara berkelompok
2. Bila ada kesulitan bertanyalah kepada guru.
3. Tulis nama anggota kelompokmu di tempat yang telah disediakan

Nama Kelompok :

Anggota :

1.....

2.....

3.....

4.....

5.....

Kelas :

I. Tujuan :

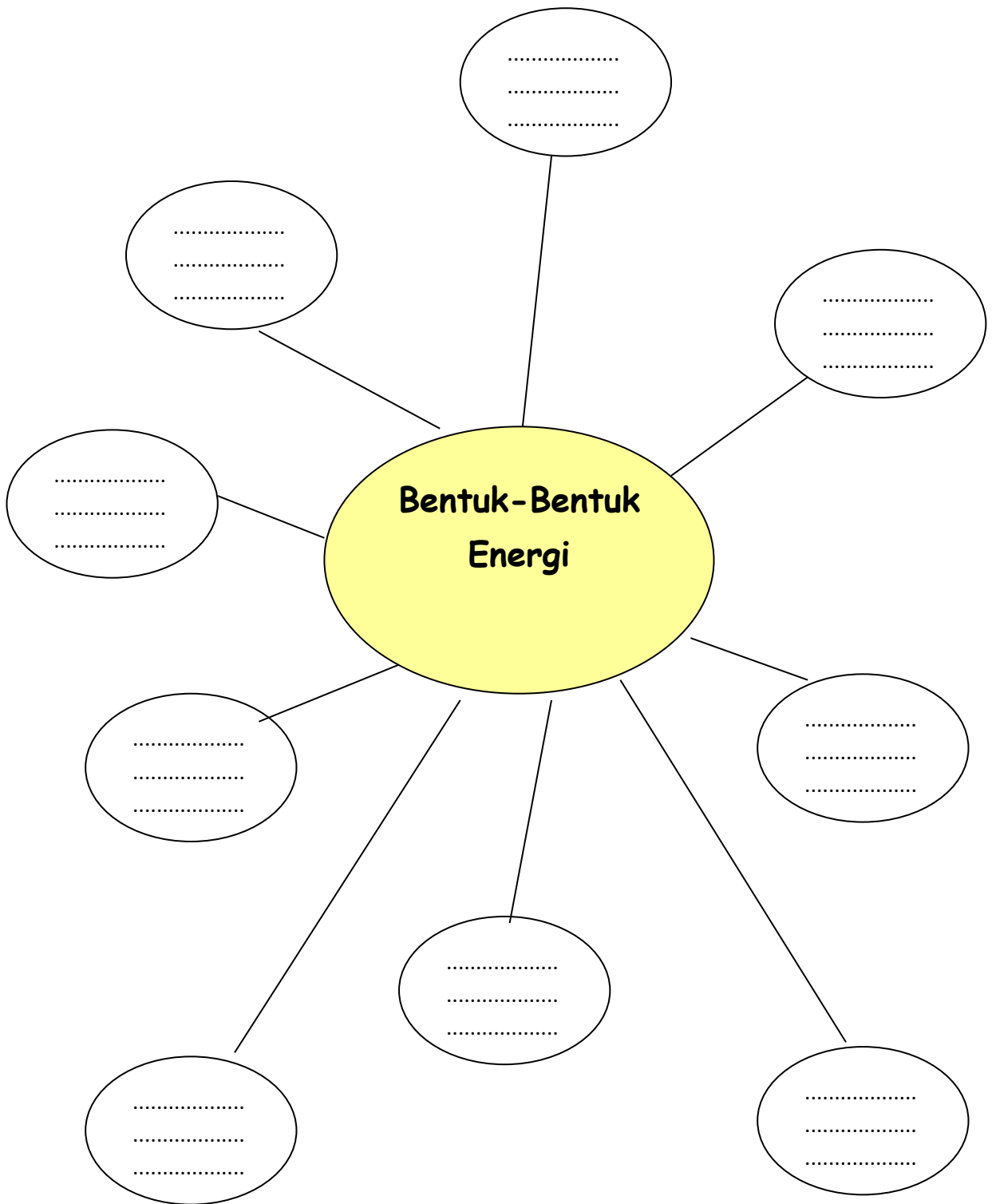
Peserta didik dapat menjelaskan pengertian energi dan usaha.
Peserta didik dapat membuat mind mapping bentuk-bentuk energi

II. Alat Dan Bahan

Spidol Berwarna, Pensil Warna, Kertas HVS, *Gadget*.

III. Langkah Kegiatan

1. Sediakan kertas HVS
2. Tulislah judul pada tengah kertas HVS yaitu "Bentuk-Bentuk Energi"
3. Berilah cabang-cabang pada judul "Bentuk-Bentuk Energi"
4. Tuliskan kata kunci pada cabang-cabang yang telah dibuat, penentuan kata kunci dapat diambil dari informasi pada *Gadget*.
5. Gambarlah kata kunci dengan memakai spidol berwarna dan pensil warna
6. Buatlah kesimpulan akhir mengenai "Bentuk-Bentuk Energi".
7. Presentasikan hasil kerja kelompokmu



B. Bahan Bacaan Guru dan Peserta Didik

Buku Proyek IPAS SMK/MAK Kelas X Tahun 2022 dari PT Penerbit ANDI Halaman 67-74.

C. Glosarium

- Energi adalah kemampuan untuk melakukan kerja atau usaha.
- Usaha adalah energi yang disalurkan gaya ke sebuah benda sehingga benda tersebut bergerak.

D. Daftar Pustaka

Indayatmi, 2022. *Proyek IPAS SMK/MAK Kelas X*. Yogyakarta. PT. Penerbit ANDI

Harti Dwi, dkk. 2022. *Proyek IPAS SMK/MAK Kelas X*. Jakarta: PT Penerbit Erlangga

MODUL AJAR 3a IPAS SMK
PERTEMUAN II

1. Informasi Umum

Nama Sekolah	SMK Negeri 1 Gowa
Nama Guru	Muhammad Sofyang
Kelas/Fase Capaian	X/Fase E
CP Elemen/Topik	Energi dan Perubahannya/Sumber Energi Terbarukan
Alokasi Waktu	120 menit (3 Jam Pelajaran)
Pertemuan Ke-	2
Profil Pelajar Pancasila	Gotong royong, Bernalar kritis, dan Kreatif
Sarana Prasarana	LCD, Proyektor, Papan Tulis
Target Peserta Didik	Regular/tipikal
Model Pembelajaran	<i>Project-Based Learning (PjBL)</i>
Mode Pembelajaran	Tatap Muka

2. Komponen Inti

A. Tujuan Pembelajaran

- 1) Peserta didik dapat menjelaskan energi terbarukan.
- 2) Peserta didik dapat menyebutkan contoh sumber energi terbarukan.
- 3) Peserta didik dapat menyelesaikan masalah yang berkaitan sumber energi terbarukan berdasarkan analisis dari informasi yang telah diberikan.

B. Persiapan Pembelajaran

- 1) Guru melakukan analisa hasil asesmen pertemuan 1 untuk refleksi dan memberikan umpan balik.
- 2) Guru menyiapkan bahan tayang power point materi sumber energi terbarukan.

C. Kegiatan Pembelajaran

Kegiatan Pendahuluan (20 menit)

1. Guru membuka kegiatan pembelajaran dengan mengucapkan salam.
2. Perwakilan peserta didik memimpin doa.

3. Guru menanyakan kabar peserta didik dan mengecek kehadiran peserta didik.
4. Guru menyampaikan tujuan pembelajaran yang ingin dicapai dalam materi energi terbarukan.
5. Guru memberikan pertanyaan pemantik kepada peserta didik, yaitu:
 - Apakah kamu mengetahui yang dimaksud sumber energi yang terbarukan?
 - Apakah kamu mengetahui contoh dari sumber energi terbarukan?

Kegiatan Inti (90 menit)

Fase I

Penentuan pertanyaan mendasar (*start with the essential question*)

Memberi pertanyaan yang berkaitan dengan materi yaitu;

- 1) Apa itu sumber energi terbarukan?
- 2) Apakah kamu pernah melihat pembangkit listrik tenaga air?

Fase II

Mendesain perencanaan proyek (*design a plan for the project*)

- 1) Peserta didik dibagi dalam kelompok yang beranggotakan 4-5 orang
- 2) Menjelaskan tentang kegiatan pendukung yang akan dilakukan, alat dan bahan yang dibutuhkan, dan aturan main untuk penyelesaian proyek yaitu membuat mind map contoh sumber energi terbarukan dan menuliskan pengertian dari energi terbarukan. Hal-hal yang harus tercantum dalam mind map yaitu:
 - Menggunakan kata kunci
 - Menggunakan warna
 - Menggunakan gambar

Fase III

Menyusun jadwal (*create a schedule*) pengajar dan peserta didik secara kabolaratif

- Membuat *timeline* untuk menyelesaikan proyek
- Membuat *deadline* penyelesaian proyek

Fase IV

Memonitor peserta didik dan kemajuan proyek (*monitor the students and the progress of the project*)

- Peserta didik mengakses informasi dari berbagai sumber
- Peserta didik membuat mind map secara berkelompok
- Guru mengamati kegiatan peserta didik dalam kelompok
- Membimbing peserta didik dalam penyelesaian proyek.
- Memantau, mengontrol dan mengikuti aktivitas peserta didik selama mereka menyelesaikan proyek.

Fase V

Menguji hasil (*assess the outcome*)

Mengukur ketercapaian kompetensi peserta didik, membahas tentang kelayakan proyek yang telah dibuat oleh peserta didik.

Fase VI

Mengavaluasi pengalaman (*evaluate the experience*)

Membimbing proses pemaparan proyek dan menanggapi hasil proyek peserta didik sudah selesai. Terakhir, saatnya guru dan peserta didik melakukan evaluasi yaitu dengan merefleksi dan membuat kesimpulan.

Kegiatan Penutup (25 menit)

1. Guru memberikan penghargaan kepada kelompok yang kinerjanya bagus
2. Guru mengkonfirmasi materi yang akan dibahas pada pertemuan berikutnya
3. Guru memberikan pesan-pesan moral
4. Guru mengucapkan salam

2. Refleksi Peserta Didik dan Guru

Refleksi Siswa

- Cobalah ungkapkan kembali dengan bahasa sendiri, apakah yang dimaksud sumber energi terbarukan?
- Cobalah tuliskan beberapa contoh sumber energi terbarukan?

Refleksi Guru

- Apakah pembelajaran dapat berlangsung lebih interaktif?
- Apakah peserta didik yang mengalami hambatan, dapat teridentifikasi dan terfasilitasi dengan baik?



LAMPIRAN-LAMPIRAN

A. Lembar Kerja Peserta Didik

Mata Pelajaran : Fisika
Kelas/Semester : X/Genap
Materi Pembelajaran : Energi Terbarukan

Petunjuk Umum

1. Kerjakan lembar kerja ini dengan baik secara berkelompok
2. Bila ada kesulitan bertanyalah kepada guru.
3. Tulis nama anggota kelompokmu di tempat yang telah disediakan

Nama Kelompok :

Anggota :

1.....

2.....

3.....

4.....

5.....

Kelas :

I. Tujuan :

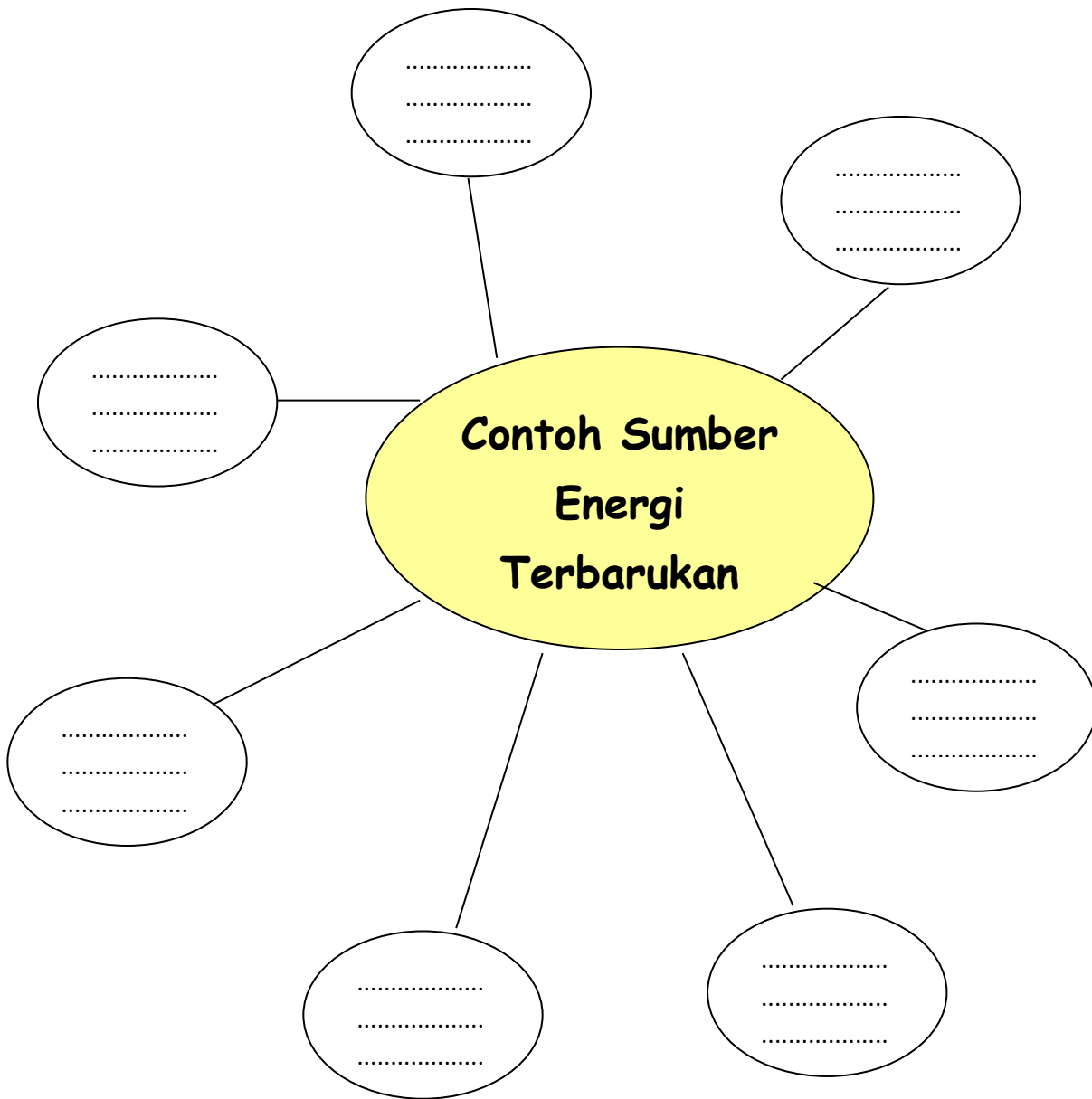
Peserta didik dapat menjelaskan pengertian sumber energi terbarukan.
Peserta didik dapat membuat mind mapping contoh sumber energi terbarukan

II. Alat Dan Bahan

Spidol Berwarna, Pensil Warna, Kertas HVS, *Gadget*.

III. Langkah Kegiatan

1. Sediakan kertas HVS
2. Tulislah judul pada tengah kertas HVS yaitu "Contoh Sumber Energi Terbarukan"
3. Berilah cabang-cabang pada judul "Contoh Sumber Energi Terbarukan"
4. Tuliskan kata kunci pada cabang-cabang yang telah dibuat, penentuan kata kunci dapat diambil dari informasi pada *Gadget*.
5. Gambarlah kata kunci dengan memakai spidol berwarna dan pensil warna
6. Buatlah kesimpulan akhir mengenai "Contoh Sumber Energi Terbarukan".
7. Presentasikan hasil kerja kelompokmu



B. Bahan Bacaan Guru dan Peserta Didik

Buku Proyek IPAS SMK/MAK Kelas X dari PT ANDI Halaman 67-74.

C. Glosarium

- Sumber energi terbarukan adalah sumber energi yang berasal dari alam yang dapat digunakan secara terus menerus.
- Biomassa adalah materi biologis yang berasal dari organisme yang masih hidup
- Reservoir adalah waduk untuk menyimpan air

D. Daftar Pustaka

Indayatmi, 2022. *Proyek IPAS SMK/MAK Kelas X*. Jakarta. PT. Penerbit Andi

Harti Dwi, dkk. 2022. *Proyek IPAS SMK/MAK Kelas X*. Jakarta: PT Penerbit Erlangga

Lampiran 2***PRETEST (TES AWAL)*****Nama** :**Kelas** :

Pilihlah salah satu jawaban yang benar dengan cara memberi tanda (×) pada huruf A, B, C, D atau E!

1. Energi yang terkait dengan gerakan benda. Semakin cepat benda bergerak atau semakin besar massa benda. Merupakan energi
 - A. Potensial Gravitasi
 - B. Potensial Elastis
 - C. Panas
 - D. Kinetik
 - E. Listrik

2. Energi yang diperoleh dari sumber daya alam yang waktu pembentukannya sampai jutaan tahun. Energi ini apabila sumber daya tersebut sudah digunakan, akan memerlukan waktu yang sangat lama untuk menggantikannya. energi ini disebut energi ...
 - A. Terbarukan
 - B. Tidak Terbarukan
 - C. Energi Dalam
 - D. Usaha
 - E. Entropi

3. Energi ini terkait dengan posisi suatu objek dalam medan gravitasi Bumi atau benda lain. Merupakan energi
 - A. Kimia
 - B. Potensial Elastis
 - C. Panas
 - D. Kinetik
 - E. Listrik

4. Pengertian dari energi adalah
 - A. Kemampuan untuk melakukan pekerjaan atau menyebabkan perubahan dalam suatu sistem

- B. Jumlah energi yang digunakan atau dipindahkan ketika suatu gaya diterapkan untuk memindahkan suatu benda melawan gaya lawan atau hambatan tertentu.
 - C. Seluruh rangkaian saat ketika proses, perbuatan, atau keadaan berada atau berlangsung, tidak seorang pun tahu apa yang akan terjadi pada waktu yang akan datang
 - D. Laju perjalanan pada periode yang ditentukan sebagai satuan ukuran
 - E. Sifat fisika dari benda yang bersangkutan, yang kemudian digunakan untuk menjelaskan berbagai perilaku dari benda yang dipantau
5. Pembangkit listrik tenaga surya (PLTS) memanfaatkan energi apa untuk menghasilkan listrik . . .
- A. Air
 - B. Angin
 - C. Panas Bumi
 - D. Udara
 - E. Matahari
6. Energi yang terkait dengan deformasi elastis suatu objek, seperti pegas. Merupakan energi
- A. Potensial Gravitasi
 - B. Potensial Elastis
 - C. Panas
 - D. Kinetik
 - E. Listrik
7. Berikut ini contoh energi terbarukan adalah . . .
- A. Minyak Bumi
 - B. Gas Alam
 - C. Batu Bara
 - D. PLTS
 - E. Pegas



8. Bendungan pada gambar berikut ini biasanya dimanfaatkan sebagai pembangkit listrik ...
- PLTA
 - PLTU
 - PLTD
 - PLTS
 - PLTB
9. (1) Minyak bumi, gas alam
 (2) Batu bara, uranium
 (3) Geotermal, hidro
 (4) Biomassa, lautan
 (5) Gas alam cair, uranium
 Sumber energi di atas yang merupakan sumber energi terbarukan yaitu pada nomor ...
- 1 dan 5
 - 2 dan 4
 - 3 dan 5
 - 3 dan 4
 - 1 dan 2
10. Energi yang terkait dengan gerakan partikel-partikel dalam suatu benda. Semakin tinggi suhu suatu benda, semakin tinggi energi termalnya. Merupakan energi
- Potensial Gravitasi
 - Potensial Elastis
 - Panas
 - Kinetik
 - Listrik


Lampiran 3

KISI-KISI PRETEST
Mata Pelajaran : Fisika
Kelas/Semester : X (Sepuluh) / Genap

Indikator Soal	No Soal	Soal	Level Kognitif	Kunci Jawaban	Skor
Siswa dapat memahami energi kinetik	1	Energi yang terkait dengan gerakan benda. Semakin cepat benda bergerak atau semakin besar massa benda. Merupakan energi A. Potensial Gravitasi B. Potensial Elastis C. Panas D. Kinetik E. Listrik	C2 Memahami	D Energi Kinetik: Ini adalah energi yang terkait dengan gerakan benda. Semakin cepat benda bergerak atau semakin besar massa benda, semakin tinggi energi kinetiknya	1
Siswa dapat menjelaskan sumber energi terbarukan	2	Energi yang diperoleh dari sumber daya alam yang waktu pembentukannya sampai jutaan tahun. Energi ini apabila sumber daya tersebut sudah digunakan, akan memerlukan waktu yang sangat lama untuk menggantikannya. energi ini disebut energi ... A. Terbarukan B. Tidak Terbarukan	C2 Memahami	B Sumber energi tidak terbarukan adalah sumber-sumber energi alam yang ada dalam jumlah terbatas dan tidak dapat diperbaharui dalam skala manusia	1

		C. Energi Dalam D. Usaha E. Entropi		dalam waktu singkat	
Siswa dapat menjelaskan energi potensial gravitasi	3	Energi ini terkait dengan posisi suatu objek dalam medan gravitasi Bumi atau benda lain. Merupakan energi A. Kimia B. Potensial Gravitasi C. Panas D. Kinetik E. Listrik	C2 Memahami	B Energi Potensial Gravitasi: Energi ini terkait dengan posisi suatu objek dalam medan gravitasi Bumi atau benda lain. Ketinggian objek dari permukaan Bumi memengaruhi jumlah energi potensial gravitasi. Semakin tinggi objek, semakin tinggi energi potensial gravitasinya	1
Siswa dapat menyebutkan pengertian energi	4	Pengertian dari energi adalah A. Kemampuan untuk melakukan pekerjaan atau menyebabkan perubahan dalam suatu sistem B. Jumlah energi yang digunakan atau dipindahkan ketika suatu gaya diterapkan	C1 Mengingat	A Energi adalah kemampuan untuk melakukan pekerjaan atau	1

		<p>untuk memindahkan suatu benda melawan gaya lawan atau hambatan tertentu.</p> <p>C. Seluruh rangkaian saat ketika proses, perbuatan, atau keadaan berada atau berlangsung, tidak seorang pun tahu apa yang akan terjadi pada waktu yang akan datang</p> <p>D. Laju perjalanan pada periode yang ditentukan sebagai satuan ukuran</p> <p>E. Sifat fisika dari benda yang bersangkutan, yang kemudian digunakan untuk menjelaskan berbagai perilaku dari benda yang dipantau</p>		menyebabkan perubahan dalam suatu sistem	
Siswa dapat menyebutkan energi yang dapat dimanfaatkan oleh PLTS untuk menghasilkan listrik	5	<p>Pembangkit listrik tenaga surya (PLTS) memanfaatkan energi apa untuk menghasilkan listrik . . .</p> <p>A. Air</p> <p>B. Angin</p> <p>C. Panas Bumi</p> <p>D. Udara</p> <p>E. Matahari</p>	C1 Mengingat	E Energi surya dapat dikonversi menjadi listrik menggunakan panel surya atau digunakan secara langsung untuk pemanasan air dan ruangan	1
Siswa dapat menjelaskan energi potensial elastis	6	<p>Energi yang terkait dengan deformasi elastis suatu objek, seperti pegas. Merupakan energi</p> <p>A. Potensial Gravitasi</p> <p>B. Potensial Elastis</p> <p>C. Panas</p>	C2 Memahami	B Energi Potensial Elastis: Ini adalah energi yang terkait dengan deformasi	1

		D. Kinetik E. Listrik		elastis suatu objek, seperti pegas	
Siswa dapat mengklasifikasikan energi terbarukan	7	Berikut ini contoh energi terbarukan adalah ... A. Minyak Bumi B. Gas Alam C. Batu Bara D. PLTS E. Pegas	C3 Menerapkan	D Sistem pembangkit listrik tenaga surya (PLTS) merupakan contoh sumber energi terbarukan	1
Siswa dapat memahami manfaat bendungan	8	 Bendungan pada gambar berikut ini biasanya dimanfaatkan sebagai pembangkit listrik ... A. PLTA B. PLTU C. PLTD D. PLTS E. PLTB	C2 Memahami	A Pembangkit Listrik Tenaga Air (PLTA), pembangkit listrik yang mengandalkan energi potensial dan kinetik air (air terjun) untuk menghasilkan energi listrik	1

Siswa dapat menganalisis yang termasuk sumber energi terbarukan	9	<p>11. Minyak bumi, gas alam 12. Batu bara, uranium 13. Geotermal, hidro 14. Biomassa, lautan 15. Gas alam cair, uranium</p> <p>Sumber energi di atas yang merupakan sumber energi terbarukan yaitu pada nomor . . .</p> <p>F. 1 dan 5 G. 2 dan 4 H. 3 dan 5 I. 3 dan 4 J. 1 dan 2</p>	C4 Menganalisis	A Geotermal, hidro, biomassa, lautan merupakan sumber energi terbarukan	1
Siswa dapat menjelaskan energi panas (Thermal Energy)	10	<p>Energi yang terkait dengan gerakan partikel-partikel dalam suatu benda. Semakin tinggi suhu suatu benda, semakin tinggi energi termalnya. Merupakan energi</p> <p>A. Potensial Gravitasi B. Potensial Elastis C. Panas D. Kinetik E. Listrik</p>	C2 Memahami	C Energi Panas (Thermal Energy) : Ini adalah energi yang terkait dengan gerakan partikel-partikel dalam suatu benda. Semakin tinggi suhu suatu benda, semakin tinggi energi termalnya	1
Total Skor					10

Lampiran 4***POST-TEST (TES AKHIR)*****Nama** :**Kelas** :

Pilihlah salah satu jawaban yang benar dengan cara memberi tanda (**×**) pada huruf A, B, C, D atau E!

1. Berikut ini contoh energi terbarukan adalah
 - A. Minyak Bumi
 - B. Batu Bara
 - C. Uranium
 - D. Gas Alam
 - E. Energi Matahari

 2. Energi ini terkandung dalam ikatan kimia antara atom atau molekul dalam suatu zat, merupakan energi
 - A. Potensial Gravitasi
 - B. Potensial Elastis
 - C. Panas
 - D. Kimia
 - E. Listrik

 3. (1) Pembakaran bahan bakar fosil dan angin yang bergerak
(2) Pencahayaan dan peralatan rumah tangga
(3) Reaksi kimia dalam baterai dan pembakaran bahan bakar fosil
(4) Peralatan rumah tangga dan industry
(5) Mobil yang bergerak dan angin yang bergerak
Energi listrik sangat penting dalam kehidupan sehari-hari dan digunakan dalam berbagai aplikasi, seperti
- A. 1 dan 3
 - B. 2 dan 4
 - C. 1 dan 5
 - D. 2 dan 3
 - E. 3 dan 5

4. Energi ini terkandung dalam inti atom adalah ...
 - A. Potensial Gravitasi
 - B. Potensial Elastis
 - C. Panas
 - D. Nuklir
 - E. Kimia Potensial

5. Bentuk energi yang terkait dengan gelombang cahaya, panas radiasi, dan sinyal radio merupakan energi
 - A. Kimia Potensial
 - B. Potensial Elastis
 - C. Panas
 - D. Nuklir
 - E. Elektromagnetik

6. Ketika senyawa kimia ini mengalami reaksi kimia yang cepat, energi kimia potensialnya dapat meledak dan menghasilkan energi kinetik yang besar, merupakan energi
 - A. Kimia Potensial
 - B. Potensial Elastis
 - C. Panas
 - D. Nuklir
 - E. Elektromagnetik

7. Usaha merupakan....
 - A. Kemampuan untuk melakukan pekerjaan atau menyebabkan perubahan dalam suatu sistem
 - B. Jumlah energi yang digunakan atau dipindahkan ketika suatu gaya diterapkan untuk memindahkan suatu benda melawan gaya lawan atau hambatan tertentu.
 - C. Seluruh rangkaian saat ketika proses, perbuatan, atau keadaan berada atau berlangsung, tidak seorang pun tahu apa yang akan terjadi pada waktu yang akan datang
 - D. Laju perjalanan pada periode yang ditentukan sebagai satuan ukuran
 - E. Sifat fisika dari benda yang bersangkutan, yang kemudian digunakan untuk menjelaskan berbagai perilaku dari benda yang dipantau.

8. Energi matahari adalah energi yang dihasilkan oleh matahari yang merupakan...
 - A. Turbin angin digunakan untuk mengubah energi kinetik angin menjadi listrik
 - B. Pembangkit listrik tenaga air dan pembangkit listrik tenaga ombak
 - C. Salah satu sumber energi terbarukan paling melimpah di planet ini
 - D. Pembangkit listrik geotermal memanfaatkan panas yang terkandung dalam air panas atau uap bumi
 - E. Energi pasang surut (tidal energy) dan energi gelombang laut (wave energy)

9. Panas yang tersimpan dalam lapisan dalam bumi menyebabkan sumber energi terbarukan
 - A. Energi Panas Bumi (Geothermal)
 - B. Energi Lautan
 - C. Energi Geotermal
 - D. Energi Biomassa
 - E. Energi Hidro (Air)

10. Energi pasang surut (tidal energy) dan energi gelombang laut (wave energy) merupakan sumber energi terbarukan yang berkaitan dengan
 - A. Pembangkit listrik tenaga angin
 - B. Pemanasan air dan ruangan
 - C. Listrik dan pemanasan
 - D. Aktivitas laut
 - E. Aplikasi industri

Lampiran 5

KISI-KISI POST-TEST
Mata Pelajaran : Fisika
Kelas/Semester : X (Sepuluh) / Genap

Indikator Soal	No Soal	Soal	Level Kognitif	Kunci Jawaban	Skor
Siswa dapat menyebutkan contoh energi terbarukan	1	Berikut ini contoh energi terbarukan adalah A. Minyak Bumi B. Batu Bara C. Uranium D. Gas Alam E. Energi Matahari	C1 Mengingat	E Energi matahari merupakan sumber energi terbarukan	1
Siswa dapat menjelaskan energi kimia	2	Energi ini terkandung dalam ikatan kimia antara atom atau molekul dalam suatu zat, merupakan energi A. Potensial Gravitasi B. Potensial Elastis C. Panas D. Kimia E. Listrik	C2 Memahami	D Energi Kimia: Energi ini terkandung dalam ikatan kimia antara atom atau molekul dalam suatu zat	1
Siswa dapat menganalisis kegunaan energi listrik dalam kehidupan sehari-hari	3	(1) Pembakaran bahan bakar fosil dan angin yang bergerak (2) Pencahayaan dan peralatan rumah tangga (3) Reaksi kimia dalam baterai dan pembakaran bahan bakar fosil (4) Peralatan rumah tangga dan industry (5) Mobil yang bergerak dan angin yang bergerak Energi listrik sangat penting dalam kehidupan sehari-	C4 Menganalisis	B Energi Listrik: Ini adalah energi yang dihasilkan oleh aliran elektron dalam rangkaian listrik. Energi listrik sangat penting dalam kehidupan sehari-hari dan digunakan dalam	1

		hari dan digunakan dalam berbagai aplikasi, seperti A. 1 dan 3 B. 2 dan 4 C. 1 dan 5 D. 2 dan 3 E. 3 dan 5		berbagai aplikasi, seperti pencahayaan, peralatan rumah tangga, dan industri	
Siswa dapat menyebutkan energi yang terkandung dalam inti atom	4	Energi ini terkandung dalam inti atom adalah ... A. Potensial Gravitasi B. Potensial Elastis C. Panas D. Nuklir E. Kimia Potensial	C1 Mengingat	D Energi Nuklir: Energi ini terkandung dalam inti atom	1
Siswa dapat memahami energi elektromagnetik	5	Bentuk energi yang terkait dengan gelombang cahaya, panas radiasi, dan sinyal radio merupakan energi A. Kimia Potensial B. Potensial Elastis C. Panas D. Nuklir E. Elektromagnetik	C2 Memahami	E Energi Elektromagnetik: Ini adalah bentuk energi yang terkait dengan gelombang elektromagnetik, seperti cahaya, panas radiasi, dan sinyal radio	1
Siswa dapat memahami energi kimia potensial	6	Ketika senyawa kimia ini mengalami reaksi kimia yang cepat, energi kimia potensialnya dapat meledak dan menghasilkan energi kinetik yang besar, merupakan energi A. Kimia Potensial B. Potensial Elastis C. Panas D. Nuklir	C2 Memahami	A Energi Kimia Potensial: Ini adalah bentuk energi kimia yang disimpan dalam senyawa kimia tertentu, seperti bahan peledak	1

		E. Elektromagnetik			
Siswa dapat menyebutkan pengertian dari usaha	7	<p>Usaha merupakan....</p> <p>A. Kemampuan untuk melakukan pekerjaan atau menyebabkan perubahan dalam suatu sistem</p> <p>B. Jumlah energi yang digunakan atau dipindahkan ketika suatu gaya diterapkan untuk memindahkan suatu benda melawan gaya lawan atau hambatan tertentu.</p> <p>C. Seluruh rangkaian saat ketika proses, perbuatan, atau keadaan berada atau berlangsung, tidak seorang pun tahu apa yang akan terjadi pada waktu yang akan datang</p> <p>D. Laju perjalanan pada periode yang ditentukan sebagai satuan ukuran</p> <p>E. Sifat fisika dari benda yang bersangkutan, yang kemudian digunakan untuk menjelaskan berbagai perilaku dari benda yang dipantau.</p>	C1 Mengingat	B Dalam fisika, istilah "usaha" merujuk pada jumlah energi yang digunakan atau dipindahkan ketika suatu gaya diterapkan untuk memindahkan suatu benda melawan gaya lawan atau hambatan tertentu	1
Siswa dapat menjelaskan energi matahari sebagai salah satu sumber energi terbarukan	8	<p>Energi matahari adalah energi yang dihasilkan oleh matahari yang merupakan....</p> <p>A. Turbin angin digunakan untuk mengubah energi kinetik angin menjadi listrik</p> <p>B. Pembangkit listrik tenaga air dan pembangkit listrik tenaga ombak</p> <p>C. Salah satu sumber energi terbarukan paling melimpah di planet ini</p> <p>D. Pembangkit listrik geotermal memanfaatkan panas yang terkandung dalam air panas atau uap bumi</p> <p>E. Energi pasang surut (tidal energy) dan energi</p>	C2 Memahami	C Energi matahari adalah energi yang dihasilkan oleh matahari. Ini adalah salah satu sumber energi terbarukan paling melimpah di planet ini	1

		gelombang laut (wave energy)			
Siswa dapat menyebutkan penyebab panas yang tersimpan dalam lapisan dalam bumi	9	Panas yang tersimpan dalam lapisan dalam bumi menyebabkan sumber energi terbarukan A. Energi Panas Bumi (Geothermal) B. Energi Lautan C. Energi Geotermal D. Energi Biomassa E. Energi Hidro (Air)	C1 Mengingat	A Energi Panas Bumi (Geothermal): Energi panas bumi diperoleh dari panas yang tersimpan dalam lapisan dalam Bumi. Ini digunakan untuk pemanasan rumah, pembangkit listrik, dan aplikasi industri	1
Siswa dapat mengklasifikasikan sumber energi terbarukan pada energi laut	10	Energi pasang surut (tidal energy) dan energi gelombang laut (wave energy) merupakan sumber energi terbarukan yang berkaitan dengan A. Pembangkit listrik tenaga angin B. Pemanasan air dan ruangan C. Listrik dan pemanasan D. Aktivitas laut E. Aplikasi industri	C3 Menerapkan	D Energi lautan mencakup berbagai teknologi yang memanfaatkan energi dari laut, termasuk energi pasang surut (tidal energy) dan energi gelombang laut (wave energy). Ini adalah sumber energi terbarukan yang berkaitan dengan aktivitas laut	1
Total Skor					10

Lampiran 6**Distribusi Sebaran Data**

		Statistics	
		Pretest	Posttest
N	Valid	36	36
	Missing	0	0
	Mean	56,8000	81,3000
	Median	55,0000	80,0000
	Std. Deviation	8,00000	6,72062
	Variance	64,000	45,167
	Range	30,00	25,00
	Minimum	45,00	70,00
	Maximum	75,00	95,00
	Sum	1415,00	2020,00

Lampiran 7

**Hasil Analisis Statistik Inferensial
(Uji Normalitas Data Dengan *Kolmogrov-Smirnov Test*)**

One-Sample Kolmogorov-Smirnov Test

		Pretest	Posttest
N		36	36
Normal Parameters ^{a,b}	Mean	56,8000	81,3000
	Std. Deviation	8,00000	6,72062
Most Extreme Differences	Absolute	,155	,147
	Positive	,155	,147
	Negative	-,105	-,134
Kolmogorov-Smirnov Z		,777	,737
Asymp. Sig. (2-tailed)		,583	,649

Lampiran 8

<i>Paired Samples Test</i>										
		Paired Differences					t	df	Significance	
		Mean	Std. Deviation	Std. Error Mean	95% Confidence Interval of the Difference				One-Sided p	Two-Sided p
					Lower	Upper				
Pair 1	Pretest - Posttest	-31,818	11,396	2,430	-36,871	-26,765	-13,096	35	<,001	<,001

Lampiran 9

NILAI HASIL TES

No	Responden	Pretest	Posttest
1	1	50	80
2	2	60	90
3	3	55	85
4	4	45	75
5	5	55	80
6	6	75	90
7	7	60	75
8	8	65	85
9	9	50	80
10	10	50	70
11	11	55	85
12	12	55	85
13	13	70	95
14	14	50	75
15	15	60	75
16	16	45	70
17	17	65	80
18	18	60	85
19	19	55	80
20	20	50	80
21	21	65	90
22	22	50	75
23	23	60	80
24	24	65	85
25	25	45	70
26	26	60	90
27	27	55	85
28	28	45	75
29	29	55	80
30	30	75	90
31	31	60	75
32	32	65	85
33	33	50	80
34	34	50	70
35	35	55	85
36	36	60	90
Jumlah		2045	2925
Rata-Rata		56,8	81,3

24	√	√	√	√	√	√	√
25	√	√	√	√		√	√
26	√	√	√	√		√	√
27	√	√	√	√	√	√	√
28	√	√	√	√		√	√
29	√	√				√	
30	√	√				√	
31	√	√				√	
32	√	√				√	
33	√	√	√	√		√	√
34	√	√	√	√		√	√
35	√	√	√	√	√	√	√
36	√	√	√	√	√	√	√
Jumlah	34	30	20	20	10	30	20

26	√	√	√	√	√	√	√
27	√	√	√	√	√	√	√
28	√	√	√	√	√	√	√
29	√	√	√	√		√	√
30	√	√	√	√		√	√
31	√	√	√	√		√	√
32	√	√	√	√		√	√
33	√	√	√	√	√	√	√
34	√	√	√	√	√	√	√
35	√	√	√	√	√	√	√
36	√	√	√	√	√	√	√
Jumlah	36	36	25	25	20	36	25

Lembar Observasi Aktivitas Guru Pertemuan I

Petunjuk:

Amatilah pelaksanaan kegiatan belajar mengajar yang dilakukan guru dengan memberi tanda ceklis(√) pada kolom yang tersedia sesuai dengan pengamatan anda pada saat guru mengajar!

Keterangan Skor :

1 = kurang baik,

2 = cukup baik,

3 = baik,

4 = sangat baik.

Kegiatan	Uraian Kegiatan	Pertemuan I			
		4	3	2	1
Awal	1. Mengucapkan salam dan berdoa bersama.	√			
	2. Mengabsen kehadiran peserta didik.	√			
	3. Memberi motivasi dan apersepsi.		√		
	4. Menyampaikan tujuan pembelajaran.		√		
Inti	5. mengecek ingatan peserta didik mengenai materi pembelajaran yang lalu telah dipelajari.		√		
	6. Menyampaikan materi sesuai dengan modul ajar	√			
	7. Mengenalkan dan menjelaskan model pembelajaran PBL		√		
	8. Memberi pertanyaan yang berkaitan dengan materi pelajaran		√		
	9. Menjelaskan tentang kegiatan pendukung yang akan dilakukan, alat dan bahan yang dibutuhkan, dan aturan main untuk penyelesaian proyek	√			
	10. Membuat <i>timeline</i> untuk menyelesaikan proyek	√			
	11. Membuat <i>deadline</i> penyelesaian proyek			√	
	12. Membimbing siswa ketika mereka membuat cara yang tidak berhubungan dengan proyek		√		
	13. Meminta siswa untuk membuat penjelasan (alasan) tentang pemilihan suatu cara)		√		

	14. Melakukan monitor dan mengikuti aktivitas siswa selama mereka menyelesaikan proyek.		√		
	15. Mengukur ketercapaian kompetensi siswa membahas tentang kelayakan proyek yang telah dibuat oleh siswa	√			
Penutup	16. Memberikan evaluasi dengan tugas individu.	√			
	17. Mengakhiri pembelajaran dengan dengan doa dan salam.	√			

Lembar Observasi Aktivitas Guru Pertemuan II

Petunjuk:

Amatilah pelaksanaan kegiatan belajar mengajar yang dilakukan guru dengan memberi tanda ceklis(√) pada kolom yang tersedia sesuai dengan pengamatan anda pada saat guru mengajar!

Keterangan Skor :

1 = kurang baik,

2 = cukup baik,

3 = baik,

4 = sangat baik.

Kegiatan	Uraian Kegiatan	Pertemuan I			
		4	3	2	1
Awal	1. Mengucapkan salam dan berdoa bersama.	√			
	2. Mengabsen kehadiran peserta didik.	√			
	3. Memberi motivasi dan apersepsi.	√			
	4. Menyampaikan tujuan pembelajaran.	√			
Inti	5. mengecek ingatan peserta didik mengenai materi pembelajaran yang lalu telah dipelajari.	√			
	6. Menyampaikan materi sesuai dengan modul ajar	√			
	7. Mengenalkan dan menjelaskan model pembelajaran PBL	√			
	8. Memberi pertanyaan yang berkaitan dengan materi pelajaran	√			
	9. Menjelaskan tentang kegiatan pendukung yang akan dilakukan, alat dan bahan yang dibutuhkan, dan aturan main untuk penyelesaian proyek	√			
	10. Membuat <i>timeline</i> untuk menyelesaikan proyek	√			
	11. Membuat <i>deadline</i> penyelesaian proyek		√		
	12. Membimbing siswa ketika mereka membuat cara yang tidak berhubungan dengan proyek	√			
	13. Meminta siswa untuk membuat penjelasan (alasan) tentang pemilihan suatu cara)	√			

	14. Melakukan monitor dan mengikuti aktivitas siswa selama mereka menyelesaikan proyek.	√			
	15. Mengukur ketercapaian kompetensi siswa membahas tentang kelayakan proyek yang telah dibuat oleh siswa	√			
Penutup	16. Memberikan evaluasi dengan tugas individu.	√			
	17. Mengakhiri pembelajaran dengan dengan doa dan salam.	√			

Lampiran 11**Dokumentasi Penelitian**

Pelaksanaan *Pretest* pada Kelas X TJKT 1 SMK Negeri 1 Gowa



Penjelasan Materi Pelajaran Pertemuan I



Membimbing Peserta Didik Pertemuan I



Peserta Didik Mempresentasikan Hasil Kerja Kelompoknya Pertemuan I



Penjelasan Materi Pelajaran Pertemuan II



Membimbing Peserta Didik Pertemuan II



Peserta Didik Mempresentasikan Hasil Kerja Kelompoknya Pertemuan II



Pelaksanaan *Post-Test* Kelas X TJKT 1 SMK Negeri 1 Gowa



RIWAYAT HIDUP



Muhammad Sofyang, lahir di Tanatoa pada tanggal 06 Januari 1999. Merupakan Putra dari pasangan Bapak Lawing dan Ibu Noro. Penulis menganut agama islam dan berdarah asli Makassar. Penulis memulai jenjang pendidikan di SD Negeri 64 Tanatoa Kab. Jeneponto, kemudian melanjutkan pendidikan ke SMPN 2 Bangkala Kab. Jeneponto pada tahun 2012, setelah itu di tahun 2015 penulis melanjutkan pendidikan ke SMKN 4 Jeneponto, kemudian di tahun 2019 penulis memutuskan melanjutkan pendidikan ke perguruan tinggi UIN Alauddin Makassar sampai tahun 2024. Semasa menjadi mahasiswa aktif penulis bergelut di beberapa organisasi kemahasiswaan yaitu Himpunan Mahasiswa Islam (HMI), Himpunan Pelajar Mahasiswa Turatea (HPMT Jeneponto) dan Lembaga Pers Mahasiswa Tarbiyah, selama berorganisasi penulis pernah menahkodai sebagai Ketua Umum Lembaga Pers Mahasiswa Tarbiyah.