


PENGARUH PENERAPAN PENDEKATAN *REALITIC MATHEMATICS EDUCATION* (RME) TERHADAP PEMAHAMAN KONSEP MATEMATIKA SISWA PADA MATERI GARIS DAN SUDUT KELAS VII SMP GUPPI SAMATA



Skripsi

Diajukan untuk Memenuhi Salah Satu Syarat Meraih Gelar
Sarjana Pendidikan Jurusan pendidikan Matematika
Fakultas Tarbiyah dan Keguruan
UIN Alauddin Makassar

Oleh :

NURLITASARI
NIM 20700116081

FAKULTAS TARBIYAH DAN KEGURUAN
UIN ALAUDDIN MAKASSAR
2023

PERNYATAAN KEASLIAN SKRIPSI


Mahasiswa yang bertanda tangan di bawah ini:

Nama : Nurlitasari
NIM : 20700116081
Tempat/Tangga Lahir : Sungguminasa, 31 Mei 1997
Fakultas/Program : Tarbiyah dan Keguruan/S1
Alamat : Samata-Gowa
Judul : **”Pengaruh Penerapan Pendekatan Realistic Mathematic Education (RME) Terhadap Pemahaman Konsep Matematika Garis dan Sudut Kelas VII SMP GUPPI SAMATA ”.**

Menyatakan dengan sesungguhnya dan penuh kesadaran bahwa skripsi ini benar adalah hasil karya saya sendiri. Jika kemudian hari terbukti bahwa ini merupakan duplikat, tiruan, plagiat, atau dibuat oleh orang lain, sebagian, atau seluruhnya, maka skripsi dan gelar yang diperoleh karenanya batal demi hukum.

Gowa, Agustus 2023

Penyusun,



Nurlitasari

NIM. 20700116081

PENGESAHAN SKRIPSI


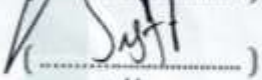



Skripsi berjudul, "Pengaruh Penerapan Pendekatan *Realistic Mathematic Education* (RME) Terhadap Pemahaman Konsep Matematika Siswa pada Materi Garis dan Sudut Kelas VII SMP GUPPI Samata", yang disusun oleh Nurlitasari, NIM: 20700116081, mahasiswa Jurusan/Prodi Pendidikan Matematika, Fakultas Tarbiyah dan Keguruan, UIN Alauddin Makassar, telah diuji dan dipertahankan dalam sidang Ujian Skripsi/Munaqasyah yang diselenggarakan pada hari Rabu, tanggal 25 Agustus 2023 M, bertepatan dengan 8 Safar 1445 H, dinyatakan telah dapat diterima sebagai salah satu syarat untuk memperoleh gelar sarjana dalam Ilmu Tarbiyah dan Keguruan, Jurusan/Prodi Pendidikan Matematika dengan beberapa perbaikan.

Samata – Gowa

25 Agustus 2023 M
8 Safar 1445 H.

DEWAN PENGUJI:

Nomor SK 3559 Tahun 2023

Ketua	: Dr. Nursalam, S.Pd., M.Si.	()
Sekretaris	: Dr. Andi Ika Prasasti Abrar, S.Si., M.Pd.	()
Munaqisy I	: Dr. Sri Sulasteri, S.si., M.Si.	()
Munaqisy II	: Dr. Ridwan Idris, S.Ag., M.Pd.	()
Pembimbing I	: Dr. Mardhiah, S.Ag., M.Pd.	()
Pembimbing II	: Nidya Nina Ichiana, S.Pd., M.Pd.	()

Diketahui oleh:

Dekan Fakultas Tarbiyah dan Keguruan
UIN Alauddin Makassar,


Dr. H. Andi Achruh, M.Pd.I
NIP 19660908 199403 1 002

KATA PENGANTAR



Puji syukur kita panjatkan kehadiran Allah swt yang telah memberikan Karya ilmiah ini membahas tentang **“Pengaruh Penerapan Pendekatan Realistic Mathematic Education (RME) Terhadap Pemahaman Konsep Matematika Garis dan Sudut Kelas VII SMP GUPPI SAMATA”**. sebagai tugas akhir dan salah satu syarat menyelesaikan Program Sarjana (SI) pada Jurusan Pendidikan Matematika Fakultas Tarbiyah dan Keguruan UIN Alauddin Makassar. Shalawat serta salam semoga tetap tercurahkan kepada baginda Rasulullah Muhammad saw.

Penulis menyadari bahwa pada proses penulisan karya ilmiah ini dari awal sampai akhir tidak luput dari segala kekurangan dan kelemahan penulis sendiri maupun berbagai hambatan dan kendala yang sifatnya datang dari eksternal selalu mengiring proses penulisan. Namun hal itu dapatlah teratasi lewat bantuan dari semua pihak yang membantu penulis dalam proses penulisan ini. Oleh sebab itu, penulis menyampaikan ucapan terima kasih kepada seluruh pihak yang telah turut membantu penulis dalam menyelesaikan karya ilmiah ini.

Dengan penuh kesadaran dan dari dalam dasar hati nurani penulis menyampaikan permohonan maaf dan ucapan terima kasih yang sebesar-besarnya kepada kedua orang tua tercinta (Ayahanda Hasanuddin dan Ibunda Hj Haerani), kedua orang tua yang telah membesarkan, mendidik dan membina penulis dengan penuh kasih serta senantiasa memanjatkan doa-doanya untuk penulis. Kepada saudara-saudara, keluarga dan teman-teman pun penulis mengucapkan terima

kasih banyak telah memotivasi dan menyemangati penulis selama proses penyusunan skripsi ini. Begitu pula penulis sampaikan ucapan terima kasih kepada:

1. Prof. Dr. Hamdan Juhanis, M.A., Ph. D. selaku Rektor Universitas Islam Negeri Alauddin Makassar.
2. Dr. H. A. Marjuni, S.Ag., M.Pd.I. selaku Dekan Fakultas Tarbiyah dan Keguruan UIN Alauddin Makassar.
3. Dr. Nursalam, S.Pd., M.Si. selaku Ketua dan Dr. Andi Ika Prasasti Abrar, M.Pd. selaku Sekretaris dari Jurusan Pendidikan Matematika UIN Alauddin Makassar yang telah memberikan dukungan, arahan dan bimbingan hingga terselesainya skripsi ini.
4. Dr. Mardhiah, S.Ag., M.Pd. selaku Pembimbing I dan Nidya Nina Ichiani, S.Pd., M.Pd. selaku Pembimbing II yang telah memberi arahan dan pengetahuan baru dalam penyusunan skripsi ini, serta membimbing penulis sampai tahap penyelesaian.
5. Penguji skripsi Sri Sulasteri, S.Si., M.Si. dan Ridwan Idris, S.Pd., M.Pd. yang telah mengajarkan kepada saya arti sebuah kesabaran, memberikan arahan serta pengetahuan baru dalam penyusunan skripsi ini.
6. Penguji Komprehensif Dr. Idah Suaidah, M.H.I., Dr. Muhammad Yahdi, M.Ag. dan Dr. Fitriani Nur. S.Pd., M.Pd.. yang telah mengajarkan arti kesabaran dan memberikan pengetahuan baru.

7. Seluruh staf Akademik, tata usaha, jurusan, dan perpustakaan Fakultas Tarbiyah dan Keguruan UIN Alauddin Makassar. Penyusun mengucapkan terima kasih atas bantuannya dalam pelayanan akademik dan administrasi.
8. Pembimbing validator Dr. Mardhiah, S.Ag., M.Pd. dan Nidya Nina Ichiani, S.Pd., M.Pd yang telah mengajarkan arti kesabaran dan memberikan pengetahuan baru.
9. Nurhikmah, S.Pd., selaku guru Mata Pelajaran Matematika SMP Guppi Samata yang telah membantu penyusun dalam mengumpulkan data penelitian.
10. Seluruh gurunda-gurunda SMP Guppi Samata yang telah membantu penyusun dalam pengumpulan data penelitian.
11. Adik-adik siswa SMP Guppi Samata yang telah bersedia menjadi responden sekaligus membantu penyusun dalam pengumpulan data penelitian.
12. Untuk sahabat wanita sholehah ku tercinta, Nurul Ainun Fajriah S.Pd, Hardiana, S.Pd, Andi Mutmainnah Taslim, S.Pd., M.Pd. Hj. Ijlal, S.Pd., Sitti Fatimah, Sumarni yang terspesial istimewa terima kasih atas doa, dukungan, dan motivasi yang selalu di berikan kepada penyusun, dan terima kasih untuk tenaga dan waktunya yang selalu setia mendengar setiap keluhan yang penyusun rasakan dalam menyelesaikan skripsi ini.

13. Untuk Saudara-saudariku tercinta Nuratika, Muhammad Fadil R, dan Nursabila terima kasih doa, dukungan dan bantuannya yang diberikan kepada penyusun dalam penyelesaian skripsi ini.
14. Rekan-rekan seperjuangan mahasiswa Pendidikan Matematika angkatan 2016 serta senior-senior yang telah memotivasi dalam proses penyusunan skripsi ini.
15. Semua pihak yang tidak dapat penulis sebutkan satu persatu yang telah banyak memberikan uluran bantuan baik bersifat moril dan materi kepada penulis selama kuliah hingga penyelesaian penulisan skripsi ini.
16. Terimah kasih kepada keluargaku tercita yang selalu menjadi pengingat dan penyemangat dalam menyelesaikan penulisan skripsi ini.

Penyusun menyadari bahwa dalam menyusun karya tulis ini masih jauh dari kesempurnaan, untuk itu penyusun sangat mengharapkan kritik dan saran yang bersifat membangun guna sempurnanya makalah ini. Penyusun berharap semoga karya tulis ini bisa bermanfaat bagi penyusun khususnya dan bagi pembaca pada umumnya.

Wassalamu'alaikum warahmatullahi wabarakatuh

Penulis,




Nurlitasari

DAFTAR ISI

KATA PENGANTAR	iv
DAFTAR ISI	viii
LAMPIRAN	56
DAFTAR TABEL	x
DAFTAR LAMPIRAN	xi
ABSTRAK	xii
BAB I PENDAHULUAN	1
A. Latar Belakang Masalah.....	1
B. Rumusan Masalah.....	7
C. Tujuan Penelitian.....	7
D. Manfaat Penelitian.....	8
BAB II TINJAUAN TEORITIS	10
A. Kajian Teori.....	10
B. Penelitian Yang Relevan.....	21
C. Kerangka pikir.....	24
BAB III METODE PENELITIAN	26
A. Jenis dan Desain Penelitian.....	26
C. Lokasi Penelitian.....	27
D. Populasi dan Sampel.....	27
E. Defenisi Operasional Variabel.....	28
F. Teknik Pengumpulan Data.....	30
G. Instrumen Penelitian.....	32
H. Validitas dan Reliabilitas.....	32
I. Teknik Analisis Data.....	34
BAB IV HASIL PENELITIAN DAN PEMBAHASAN	40
A. Hasil Penelitian.....	40
B. Pembahasan.....	46
BAB V PENUTUP	51
DAFTAR PUSTAKA	53
LAMPIRAN	56
DOKUMENTASI PENELITIAN	111

DAFTAR GAMBAR

Gambar 3.1 Desain Penelitian.....	31
Gambar 4.1 Persentase Kemampuan Berpikir Kreatif	57
Gambar 4.2 Persentase Kemampuan Berpikir Positif	58
Gambar 4.3 Persentase Kategorisasi Hasil Belajar Siswa	60



DAFTAR TABEL

Tabel 3.1 Populasi Penelitian	35
Tabel 3.2 Sampel Penelitian	35
Tabel 3.3 Kisi-Kisi Skala Kemampuan Berpikir Positif	39
Tabel 3.4 Kisi-Kisi Skala Kemampuan Berpikir Kreatif	39
Tabel 3.5 Kriteria Koefisien Korelasi Validitas Instrumen	41
Tabel 3.6 Kriteria Koefisien Korelasi Reliabilitas Instrumen.....	42
Tabel 3.7 Hasil Uji Coba Angket Berpikir Positif Berdasarkan Respon Siswa.....	43
Tabel 3.8 Hasil Uji Coba Soal Berpikir Kreatif Berdasarkan Respon Siswa.....	44
Tabel 3.9 Kategorisasi Kemampuan Siswa.....	46
Tabel 4.1 Deskripsi Kemampuan Berikir Positif Siswa.....	55
Tabel 4.2 Deskripsi Kemampuan Berpikir kreatif Siswa.....	56
Tabel 4.3 Deskripsi Kemampuan Berpikir Kreatif Siswa.....	57
Tabel 4.4 Deskripsi Kemampuan Berpikir Kreatif Siswa.....	58
tabel 4.5 Deskripsi Hasil Belajar Siswa	59
Tabel 4.6 Kategorisasi Hasil Belajar Siswa	59
Tabel 4.7 Uji Normalitas	61
Tabel 4.8 Uji Linearitas.....	62
Tabel 4.9 Uji Multikolinearitas	62
Tabel 4.10 Uji Heteroskedastisitas	63
Tabel 4.11 Uji Hipotesis 1	64
Tabel 4.12 Uji Hipotesis 2	65
Tabel 4.13 Uji Hipotesis 3	67
Tabel 4.14 Koefisien Regresi	67
Tabel 4.13 Uji Hipotesis 3	67

DAFTAR LAMPIRAN

Lampiran 1 : Instrumen Pengumpulan Data	82
1.1 Kisi-kisi Kemampuan Berpikir Positif	83
1.2 Angket Kemampuan Berpikir Positif	86
1.3 Kisi-kisi Kemampuan Berpikir Kreatif	87
1.4 Soal Kemampuan Berpikir Kreatif	96
Lampiran 2 : Validasi Instrumen dan Surat Penelitian	97
2.1 Surat Penunjukan Validator	98
2.2 Lembar Validasi Angket Kemampuan Berpikir Positif.....	99
2.3 Lembar Validasi Soal Kemampuan Berpikir Kreatif	102
2.4 Surat Keterangan Validasi	108
Lampiran 3 : Data dan Analisis Data Hasil Uji Coba	109
3.1 Data Hasil Uji Coba Angket Kemampuan Berpikir Positif ..	110
3.2 Data Hasil Uji Coba Soal Kemampuan Berpikir Kreatif	112
3.3 Analisis Data Hasil Uji Coba Angket Kemampuan Berpikir Positif	114
3.4 Analisis Data Hasil Uji Coba Soal Kemampuan Berpikir Kreatif.....	119
Lampiran 4 : Data dan Analisis Data Hasil Penelitian	122
4.1 Hasil Angket Kemampuan Berpikir Positif	123
4.2 Hasil Tes Kemampuan Berpikir Kreatif	125
4.3 Uji Normalitas dan Homogenitas Data Kemampuan Berpikir Positif dan Kemampuan Berpikir Kreatif	127
4.4 Uji Hipotesis	132

ABSTRAK

Nama : Nurlitasari
Nim : 20700116081
Jurusan/ Fakultas : Pendidikan Matematika/ Tarbiyah dan Keguruan
Judul : Pengaruh Penerapan Pendekatan *Realistic Mathematic Education* (RME) Terhadap Pemahaman Konsep Matematika Siswa pada Materi Garis dan Sudut Kelas VII SMP Guppi Samata

Penelitian ini membahas tentang bagaimana Pengaruh Penerapan Pendekatan *Realistic Mathematic Education* (RME) Terhadap Pemahaman Konsep Matematika Siswa pada Materi Garis dan Sudut Kelas VII SMP Guppi Samata. Penelitian ini bertujuan untuk mengetahui kemampuan berpikir positif dan berpikir kreatif siswa dan pengaruhnya terhadap hasil belajar.

Penelitian yang digunakan adalah penelitian pra eksperimen dengan pendekatan kuantitatif. Penelitian ini dilakukan di SMP Guppi Samata dengan jumlah populasi 42 siswa. Sampel dipilih dengan menggunakan Teknik *purposive sampling* sehingga digunakan 42 siswa dari tiap kelas. Data dikumpulkan dengan menggunakan angket kemampuan berpikir positif dan tes kemampuan berpikir kreatif. Data yang diperoleh dianalisis dengan uji t paired sample setelah memenuhi uji prasyarat, yaitu uji normalitas, uji hipotesis.

Berdasarkan hasil penelitian, diperoleh bahwa: (1) kemampuan pemahaman konsep siswa dominan dengan rata-rata 75,26 dengan skor tertinggi 85,79 dan skor terendah yaitu 60,00, (2) kemampuan pemahaman konsep siswa dominan pada kategori sedang, dengan rata-rata 75,26 dengan skor tertinggi 85,79 dan skor terendah yaitu 60,00, (3) dari hasil dokumentasi hasil belajar dengan jumlah siswa 42 kelas VII SMP GUPPI Samata, dari data yang diperoleh bahwa hasil belajar matematika siswa berada pada kategori sedang, dengan nilai rata-rata 75,26, diperoleh nilai tertinggi 85,79 dan nilai terendah 60,00 (4) berdasarkan hasil uji hipotesis individual (uji t) kemampuan pemahaman konsep

matematika berpengaruh terhadap hasil belajar matematika siswa kelas VII SMP GUPPI Samata, (5) berdasarkan hasil uji hipotesis individual (uji t), kemampuan pemahman konsep dengan pendekatan RME berpengaruh terhadap hasil belajar matematika siswa kelas VII SMP GUPPI Samata

Kata Kunci : Pemahaman konsep



BAB I **PENDAHULUAN**

A. Latar Belakang Masalah

Sejalan dengan perkembangan ilmu pengetahuan dan teknologi di era globalisasi ini, siswa dituntut untuk terus mengembangkan potensinya melalui sejumlah pembelajaran yang mereka dapatkan di sekolah sehingga pada proses era globalisasi merupakan keharusan sejarah yang tidak mungkin dihindari ¹.

Matematika merupakan ilmu universal yang mendasari perkembangan teknologi modern, mempunyai peran penting dalam berbagai disiplin dan mengembangkan daya pikir manusia untuk menguasai dan menciptakan teknologi di masa depan diperlukan penguasaan matematika yang kuat sejak dini sehingga matematika merupakan ilmu dasar yang mendasari perkembangan ilmu-ilmu lain. Oleh karena itu matematika menjadi salah satu mata pelajaran yang penting untuk diajarkan di sekolah. ²

Pada umumnya tujuan pembelajaran matematika adalah membentuk kemampuan memahami konsep matematika, menjelaskan keterkaitan antar konsep dan mengaplikasikan konsep atau algoritma, secara luwes, akurat, efisien, dan tepat dalam pemecahan masalah. Pembelajaran tersebut diharapkan mampu menciptakan keterkaitan siswa untuk mengetahui hal-hal yang dapat merangsang pemikiran, ide-ide, prinsip, dan konsep-konsep materi yang dapat mengembangkan keterampilannya dalam berpikir maupun merancang sesuatu, sehingga ia akan menjadi insan yang produktif di masa mendatang. Pembelajaran

¹ Siti Mawaddah, Ratih Maryanti, “Kemampuan Pemahaman Konsep Matematis Siswa SMP Dalam Pembelajaran Menggunakan Model Penemuan Terbimbing (*Discovery Learning*)”, *Jurnal Pendidikan Matematika*. Vol. 4, No. 1, 2016. h,76 – 85.

² Nursalam, *Strategi Pembelajaran Matematika*. Makassar,(Makassar:Alauddin University Press, 2013), h.1.

tersebut bisa mereka dapatkan melalui jenjang pendidikan dasar. Matematika sebagai dasar ilmu pengetahuan merupakan pondasi dari berbagai ilmu dan dunia kerja yang memungkinkan siswa dapat mempelajari suatu kompetensi secara runtut dan sistematis sehingga secara garis besar mampu menguasai semua kompetensi secara utuh dan terpadu, dengan harapan akan dapat memperbaiki mutu atau kualitas proses pembelajaran dan kualitas pendidikan.³

Pendidikan merupakan suatu proses yang dipengaruhi oleh lingkungan kepada individu untuk menghasilkan perubahan-perubahan yang tetap dalam kebiasaan-kebiasaan, pemikiran, sikap, dan tingkah lakunya. Berdasarkan hal tersebut pendidikan berfungsi sebagai bimbingan terhadap individu dalam memenuhi kebutuhan dan keinginan yang sesuai dengan potensi yang dimiliki sehingga memperoleh kepuasan dalam seluruh aspek kehidupan pribadi dan sosialnya.⁴

Kemampuan tersebut dapat dicapai dengan empat pilar pendidikan. Pilar-pilar tersebut adalah *learning to how, learning to do, learning to be, learning live together*. dengan memperhatikan empat pilar pendidikan tersebut, dikembangkan kompetensi-kompetensi yang berguna bagi kehidupan siswa di masa depan. Kompetensi-kompetensi tersebut adalah kompetensi keagaamaan, kompetensi akademik, kompetensi ekonomi, dan kompetensi sosial-pribadi. Makna pendidikan adalah sebagai usaha manusia untuk menumbuhkan dan

³ Nur Sri Widyastuti, Pratiwi Pujiastuti, *Pengaruh Pendidikan Matematika Realistik Indonesia (PMRI) Terhadap Pemahaman Konsep dan Berpikir Logis Siswa*, Jurnal Prima Edukasia, Vol. 2, No. 2 (2014). H. 183-193.

⁴ I Wayan Pica, A.A.I.N. Marhaeni, Gede Rasben Dantes, *Pengaruh Pendidikan Matematika Realistik terhadap Hasil Belajar Matematika ditinjau dengan Kovariabel Kemampuan Numerik*

mengembangkan potensi-potensi pembawaan baik jasmani maupun rohani sesuai dengan nilai-nilainya yang ada di dalam masyarakat dan kebudayaan. Usaha-usaha yang dilakukan untuk menanamkan nilai-nilai dalam hidup dan kehidupan yang terjadi dalam suatu proses pendidikan dan norma-norma tersebut serta mewariskannya kepada generasi berikutnya untuk dikembangkan dalam hidup dan kehidupan yang terjadi dalam suatu proses pendidikan. Sebagaimana telah dijelaskan dalam Al-Qur'an Surah. As-Saff/14:2-3 Allah SWT berfirman:

يَا أَيُّهَا الَّذِينَ آمَنُوا لِمَ تَقُولُونَ مَا لَا تَفْعَلُونَ ۚ

كَبُرَ مَقْتًا عِنْدَ اللَّهِ أَنْ تَقُولُوا مَا لَا تَفْعَلُونَ ۝۳

Terjemahnya:

“Wahai orang-orang yang beriman, mengapa kamu mengatakan sesuatu yang tidak kamu kerjakan? (Itu) sangatlah dibenci di sisi Allah jika kamu mengatakan apa-apa yang tidak kamu kerjakan”.

Berdasarkan ayat diatas dijelaskan bahwa mendorong siswa untuk mengamalkan segala pengetahuan yang telah diperoleh dalam proses belajar mengajar, atau pengalaman dari keyakinan dan sikap yang mereka hayati dan pahami.⁵

Pemahaman konsep merupakan kemampuan siswa dalam menguasai suatu konsep atau materi yang terindikasi dalam ranah kognitif. Dengan memahami suatu konsep siswa dapat mengetahui, menjelaskan, mendeskripsikan, membandingkan, membedakan, menggolongkan, memberi contoh, menyimpulkan, dan mengungkapkan kembali suatu objek dengan bahasanya

⁵ Arifin, *Ilmu Pendidikan Islam*. Edisi Revisi .(Jakarta: PT Bumi Aksara. 2003),h.151

seiring dengan menyadari proses-proses yang dilaluinya. Dalam pembelajaran matematika di kelas, seringkali kurang menanamkan kemampuan berpikir sehingga siswa masih belum sepenuhnya memahami konsep seutuhnya pemahaman konsep juga merupakan pondasi dasar bagi siswa untuk mengembangkan keterampilan dan kemampuan berfikir lainnya seperti berfikir logis hal ini yang menjadi dasar pentingnya pemahaman konsep dalam pembelajaran matematika. Maka dari itu pemahaman tersebut sangat penting dalam proses pembelajaran.

Salah satu upaya yang dapat dilakukan untuk meningkatkan aktivitas siswa melalui berbagai interaksi dan pengalaman belajar. Stahl berpendapat bahwa siswa akan belajar matematika dengan cara terbaik jika mereka secara aktif berdiskusi matematika, menjelaskan pemikiran terhadap sesama, memperlihatkan ide, mengekspresikan konsep matematis, mengajar sesama, dan mengemukakan pendapat. Keberhasilan pembelajaran ditentukan juga oleh pemahaman konsep. Mempelajari pemahaman konsep matematika itu ibarat membangun sebuah gedung bertingkat, lantai kedua, dan selanjutnya tidak akan terwujud dengan baik jika fondasi dan lantai sebelumnya yang menjadi tumpuan tidak terbangun dengan kuat atau kokoh. Begitu pula dalam mempelajari konsep matematika, karena dalam konsep matematika selalu ada konsep prasyarat yang digunakan sebagai dasar untuk memahami konsep selanjutnya.

Atas pertimbangan berhasilnya Negara-negara lain dalam meningkatkan mutu pembelajaran matematika dan berdasarkan beberapa pernyataan dan pendapat tersebut, maka diperlukan usaha serius untuk memperbaiki kualitas

pendidikan matematika di tanah air. Salah satu usaha untuk memperbaiki pendidikan matematika di Indonesia adalah melalui pembelajaran dengan pendekatan PMRI (Pendidikan Matematika Realistik Indonesia). PMRI merupakan inovasi dalam pendidikan matematika yang berasal dari Belanda yang dikenal dengan nama RME (Realitic Mathematics Education). RME dikembangkan oleh Freudenthal di Belanda sekitar 41 tahun yang lalu yang dimulai sekitar tahun 1971. Menurut Freudenthal (Asmin, 2003:3), pengembangan RME didasarkan pada dua pandangan yaitu matematika harus dikaitkan dengan hal nyata bagi dan harus dipandang sebagai aktivitas manusia.

Sejak tahun 2001, Indonesia, mulai mengadaptasi dan menerapkan RME di beberapa sekolah tingkat SD/MI, dan diberi nama Pendidikan Matematika Realistik Indonesia (PMRI). Hal ini disebabkan konsep RME sejalan dengan kebutuhan untuk memperbaiki pendidikan matematika di Indonesia yang didominasi oleh persoalan bagaimana meningkatkan pemahaman siswa tentang matematika. Matematika sebagai aktivitas manusia berarti, siswa diberi kesempatan untuk menemukan sendiri konsep matematika dengan menyelesaikan berbagai soal.

Berdasarkan hasil wawancara dengan guru matematika SMP Guppi Samata yaitu Ibu Nurhikmah, Sp.d. pada materi garis dan sudut merupakan suatu materi pembelajaran konsep yang masih kurang dipahami oleh sebagian siswa. Sebab metode yang kerap kali digunakan oleh gurunya dalam proses pembelajaran ini ialah metode ceramah dan *direct instruction*. Namun metode ini tidak dapat mengatasi masalah pemahaman konsep siswa, meskipun sudah

dilakukan berbagai cara untuk meningkatkan pemahaman konsep siswa. Seperti diadakannya remedial bagi siswa yang nilainya tidak mencapai standar ketuntasan dan memberi tugas pengembangan materi yang berupa soal, tetapi belum bisa mengatasi masalah pemahaman konsep siswa. Peneliti melihat adanya gejala-gejala yang berkaitan dengan rendahnya kemampuan pemahaman konsep matematika diantaranya: setiap guru memberi tugas banyak siswa menjawab salah, sebagian siswa tidak dapat menjelaskan kembali mengenai materi yang telah dipelajari, sebagian siswa tidak dapat menjawab soal yang bervariasi, kurang memahami materi yang di ajarkan oleh guru. Dari kondisi tersebut dapat disimpulkan bahwa pemahaman konsep matematika siswa masih kurang.

Berdasarkan uraian di atas, peneliti tertarik mencoba menerapkan suatu pendekatan yang lebih mengarahkan siswa kepada dunia nyata atau kehidupan lingkungan sehari-hari yaitu pendekatan *Realistic Mathematics Education* (RME) dimana pendekatan ini memberikan kesempatan untuk siswa membentuk lingkungan belajar yang kondusif, maka perlu dilakukan penelitian mengenai ***“Pengaruh Pendekatan Realistic Mathematic Education (RME) Terhadap Pemahaman Konsep Matematika Siswa pada Materi Garis dan Sudut Kelas VII SMP Guppi Samata”***. Berdasarkan uraian pada latar belakang di atas, maka dapat dirumuskan permasalahan penelitian sebagai berikut

B. Rumusan Masalah

Berdasarkan uraian pada latar belakang di atas, maka dapat dirumuskan permasalahan penelitian sebagai berikut:

1. Bagaimana tingkat pemahaman siswa sebelum penerapan pendekatan *Realistic Mathematic Education* (RME) terhadap pembelajaran matematika siswa pada materi garis dan sudut kelas VII SMP Guppi Samata?
2. Bagaimana tingkat pemahaman siswa setelah penerapan pendekatan *Realistic Mathematic Education* (RME) terhadap pembelajaran matematika siswa pada materi garis dan sudut kelas VII SMP Guppi Samata?
3. Apakah terdapat pengaruh penerapan pendekatan *Realistic Mathematic Education* (RME) terhadap peningkatan pemahaman konsep matematika siswa pada materi garis dan sudut kelas VII SMP Guppi Samata?

C. Tujuan Penelitian

Berdasarkan rumusan masalah diatas, maka dapat dijelaskan tujuan dari penelitian ini adalah sebagai berikut:

1. Untuk mengetahui tingkat pemahaman siswa sebelum penerapan pendekatan *Realistic Mathematic Education* (RME) terhadap pembelajaran matematika siswa pada materi garis dan sudut kelas VII SMP Guppi Samata.
2. Untuk mengetahui tingkat pemahaman siswa setelah penerapan pendekatan *Realistic Mathematic Education* (RME) terhadap pembelajaran

matematika siswa pada materi garis dan sudut kelas VII SMP Guppi Samata.

3. Untuk mengetahui pengaruh penerapan pendekatan *Realistic Mathematic Education* (RME) terhadap peningkatan pemahaman konsep matematika siswa pada materi garis dan sudut kelas VII SMP Guppi Samata.

D. Manfaat Penelitian

Manfaat penelitian ini dibedakan menjadi dua, yaitu manfaat teoritis dan manfaat praktis. Kedua manfaat tersebut adalah sebagai berikut:

1. Manfaat Teoritis

Secara teoritis, diharapkan penelitian ini dapat menambah referensi, menambah perbendaharaan ilmu pengetahuan dibidang matematika dalam meningkatkan hasil belajar siswa berdasarkan faktor pendekatan yang digunakan oleh guru dalam proses pembelajaran yaitu pendekatan *Realistic Mathematics Education* (RME)

2. Manfaat Praktis

a. Bagi Siswa

Penelitian ini diharapkan mampu menciptakan keterkaitan siswa untuk mengetahui hal-hal yang dapat merangsang pemikiran, ide-ide, dan konsep-konsep materi yang dapat mengembangkan keterampilannya dalam berpikir maupun merancang sesuatu, sehingga ia akan menjadi insan yang produktif di masa mendatang.

b. Bagi Guru

Penelitian ini nantinya dijadikan sebagai alternatif pembelajaran untuk meningkatkan hasil belajar siswa, sebagaimana mestinya guru menciptakan pembelajaran yang afektif

c. Bagi Sekolah

Penelitian ini diharapkan bisa dijadikan sebagai bahan pengembangan pembelajaran disekolah untuk meningkatkan sinergitas guru dalam meningkatkan hasil belajar matematika siswa.

d. Bagi Peneliti

Penelitian ini diharapkan menjadi suatu pembelajaran yang bermanfaat serta menambah wawasan dan pengetahuan.



BAB II

TINJAUAN TEORITIS

A. Kajian Teori

1. Pendekatan Realistic Mathematics Education (RME)

a. Pengertian Realistic Mathematics Education (RME)

Pendekatan pembelajaran merupakan suatu himpunan asumsi yang saling berhubungan dan terkait dengan sifat pembelajaran.

Pendekatan ini juga salah satu komponen dalam strategi belajar mengajar. Berhubungan dengan hal ini pendekatan dapat diartikan sebagai suatu jalan atau cara kebijakan yang ditempuh oleh guru atau siswa dalam pencapaian tujuan pengajaran dilihat dari sudut bagaimana proses pengajaran atau materi itu, umum atau khusus disekolah. Jadi pendekatan belajar mengajar berbeda dengan metode mengajar.

Salah satu pembelajaran matematika yang akhir-akhir ini sedang marak dibicarakan orang adalah pembelajaran menggunakan pendekatan realistik.⁶ Suatu pendekatan baru dalam bidang pendidikan matematika namun, pendekatan ini sudah lama di uji cobakan dan diimplementasikan sehingga dikatakan suatu pendekatan baru dalam bidang pendidikan matematika.⁷

Pendidikan matematika realistik yang dimaksudkan dalam hal ini adalah matematika sekolah yang dilaksanakan dengan menempatkan realitas dan pengalaman siswa sebagai titik awal pembelajaran. Masalah-masalah realistik digunakan sebagai sumber munculnya konsep-konsep matematika atau pengetahuan matematika formal yang dapat mendorong aktivitas penyelesaian masalah, mencari masalah, dan mengorganisasi pokok persoalan. RME

⁶ Sitti Hasmiah Mustamin. *Psikologi Pembelajaran Matematika*. Makassar,(Cet.1; Makassar: Alauddin University Press, 2013), h.45.

⁷ Holisin, Iis, *Pembelajaran Matematika Realistik (PMR)*, Didakti. Vol. 5, No. 3 (2007). h,1-68.

mencerminkan suatu pandangan tentang matematika sebagai suatu *subject matter*.⁸

Realistic Mathematics Education (RME) diawali dengan masalah-masalah yang nyata, sehingga siswa dapat menggunakan pengalaman sebelumnya secara langsung. Dengan *Realistic Mathematics Education* (RME) siswa dapat mengembangkan konsep yang lebih komplit. Kemudian siswa juga dapat mengaplikasikan konsep-konsep matematika ke bidang baru dan dunia nyata.

Menurut De Lange (1995) bahwa pengajaran matematika dengan *Realistic Mathematics Education* (RME) meliputi aspek-aspek berikut:

- 1) Memulai pelajaran dengan mengajarkan masalah (soal) yang “riil” bagi siswa sesuai dengan pengalaman dan tingkat pengetahuannya sehingga siswa terlibat dalam pelajaran secara bermakna.
- 2) Permasalahan yang diberikan Permasalahan yang diberikan tentu harus diarahkan sesuai dengan tujuan yang ingin dicapai dalam pelajaran tersebut.
- 3) Siswa mengembangkan atau menciptakan model-model simbolik secara informal terhadap persoalan atau masalah yang diajukan.
- 4) Pengajaran berlangsung secara interaktif; peserta didik menjelaskan dan memberikan alasan terhadap jawaban yang diberikannya, memahami jawaban temannya (siswa lain), setuju terhadap temannya, menyatakan ketidaksetujuan, mencari alternative penyelesaian yang lain dan melakukan refleksi terhadap setiap langkah yang ditempuh atau terhadap hasil pelajaran.⁹

⁸ Muhammad Yaumi, *Desain Pembelajaran Efektif*, h.144.

⁹ Muhammad Yaumi, *Desain Pembelajaran Efektif*, h.144.

Pembelajaran RME adalah sebuah pendekatan belajar matematika yang dikembangkan sejak tahun 1971 oleh sekelompok di Freundethal yang menyatakan matematika sebagai suatu aktivitas.⁹

Menurut pendekatan ini, kelas matematika bukan tempat memindahkan matematika dari guru kepada siswa, melainkan tempat siswa yang menemukan kembali ide dan konsep matematika melalui eksplorasi masalah-masalah ang nyata. Karena itu siswa dipandang sebagai penerima pasif, tetapi harus diberikan kesempatan agar menemukan kembali konsep-konsep matematika dibawah bimbingan guru. Proses penemuan kembali ini dikembangkan melalui penjelajahan sebagai persoalan dunia nyata yang berada diluar matematika seperti kehidupan sehari-hari.

Pendekatan matematika realistic atau *Realistic Mathematicss Education* (RME) diketahui sebagai pendekatan yang telah berhasil di Nederlands. Ada satu hasil peneliti yang telah ditunjukkan bahwa siswa yang memperoleh pembelajaran dengan pendekatan RME mempunyai skor yang lebih tinggi dibandingkan dengan siswa yang memperoleh pembelajaran dengan pendekatan tradisional dalam keterampilan berhitung. Lebih khusus lagi dalam aplikasi. Gagasan pendekatan pembelajaran matematika dengan realistik ini tidak hanya populer di negeri Belanda saja, melainkan banyak mempengaruhi kerja para pendidik matematika di banyak bagian dunia sehingga begitu sangat pentingnya pendekatan tersebut pada dasarnya memberikan manfaat realita dan lingkungan yang dapat memberikan

pemahaman kepada siswa maupun kesempatan untuk menemukan kembali (*reinvent*) konsep dan prinsip matematika secara lebih baik dari pada masa lalu.¹⁰

b. Ciri-ciri Pembelajaran Realistik

Pendidikan matematika realistic atau *Realistic Mathematics Education* (RME) adalah pendekatan pembelajaran yang memiliki ciri-ciri sebagai berikut.

- 1) Menggunakan masalah kontekstual, yaitu matematika dipandang sebagai kegiatan sehari-hari manusia, sehingga memecahkan masalah kehidupan yang dihadapi atau dialami oleh siswa (masalah kontekstual yang realistic bagi siswa) merupakan bagian yang sangat penting.
- 2) Menggunakan model, yaitu belajar matematika berarti bekerja dengan matematika (alat matematis horizontal).
- 3) Menggunakan hasil dan konstruksi siswa sendiri, yaitu siswa diberi kesempatan untuk menemukan konsep-konsep matematis, dibawah bimbingan guru.
- 4) Pembelajaran terfokus pada siswa
- 5) Terjadi interaksi antara murid dan guru, yaitu aktivitas belajar meliputi kegiatan memecahkan masalah kontekstual yang realistic, mengorganisasikan pengalaman matematika, dan mendiskusikan hasil-hasil pemecahan masalah tersebut.¹¹

c. Karakteristik Pendekatan *Realistic Mathematic Education* (RME)

Pendekatan pembelajaran RME memiliki beberapa karakteristik. Beberapa karakteristik RME antara lain sebagai berikut:²⁸

- 1) Siswa aktif dalam proses pembelajaran

¹⁰ Sitti Hasmiah Mustamin. *Psikologi Pembelajaran Matematika*. Makassar,(Cet.1; Makassar: Alauddin University Press, 2013), h.45.

⁹ Gravemeijer, Developing. *Realistic Mathematics Education*. (Utrecht: Freudenthal Institute, 1994), h.82.

¹¹ Sitti Hasmiah Mustamin, *Psikologi Pembelajaran Matematika*., h.48.

- 2) pelajaran dimulai dengan menyajikan kepada siswa masalah kontekstual atau masalah yang dijumpai dalam kehidupan sehari-hari.
- 3) Siswa diberi kesempatan untuk memecahkan masalah itu berdasarkan pengetahuan yang dimilikinya.
- 4) Guru membimbing siswa dalam menemukan atau mengonstruksikan pengetahuan yang dimilikinya.
- 5) Guru berperan sebagai fasilitator.
- 6) Dalam rangka menemukan itu proses matematisasi adalah penting.
- 7) Belajar tidak hanya dari guru, tapi juga dari teman atau orang lain.
- 8) Siswa perlu melaksanakan refleksi, interpolasi, dan internalisasi.
- 9) Diutamakan adalah pemahaman relasional.

Pendekatan RME menuntut siswa untuk belajar menemukan konsep sendiri dan dengan caranya sampai pada akhirnya sampai kepada rumus atau penyelesaian matematikanya. Selanjutnya karena siswa yang bekerja menemukan konsep materi maka siswa harus berperan aktif dalam proses pembelajaran. Untuk sampai kepada penggunaan rumus atau bentuk matematika, guru melakukan perannya untuk membantu mengarahkan siswa tersebut. Peran guru hanyalah sebagai fasilitator. Selanjutnya siswa melakukan diskusi kepada temannya untuk menyempurnakan hasil dari penyelesaian yang telah dibuat. Karena siswa yang bekerja sendiri sampai kepada penemuan konsep, maka pemahaman siswa terhadap suatu materi pembelajaran akan lama untuk mengingat materi tersebut. Hal ini dikarenakan siswa tidak menghafal suatu materi namun memahami konsep dari materi tersebut. Selanjutnya karena telah menguasai konsep maka siswa akan mudah untuk menyelesaikan masalah lain yang berhubungan dengan materi

tersebut. Dengan demikian pembelajaran dengan pendekatan RME akan menjadikan siswa untuk memahami konsep dari suatu materi pembelajaran.¹²

d. Prinsip-prinsip Pembelajaran Realistik

Terdapat lima prinsip utama dalam kurikulum matematika realistic, yaitu:

- 1) Didominasi oleh masalah-masalah dalam konteks, melayani dua hal yaitu sebagai sumber dan sebagai terapan konsep matematika.
- 2) Perhatian diberikan pada pengembangan model-model, situasi, skema, dan symbol-simbol.
- 3) Sumbangan dari para siswa, sehingga siswa dapat membuat pelajaran menjadi konstruktif dan produktif, artinya siswa memproduksi sendiri dan mengkonstruksi sendiri (yang mungkin berupa algoritma, rule, atau aturan) sehingga dapat membimbing para siswa dari level matematika informal.
- 4) Interaktif sebagai karakteristik dari proses pembelajaran matematika.
- 5) *Intertwining* (membuat jalinan) antar topik atau antar pokok bahasan atau antar *strand*.

e. Langkah-langkah Pembelajaran *Realistic Mathematics Education* (RME)

Langkah-langkah Pembelajaran Matematika Realistik (Nurdini, 2014:12) disajikan dalam Tabel 2.1 berikut ini.

Tabel 2.1 Langkah-langkah *Realistic Mathematic Education* (RME)

Aktivitas Guru	Aktivitas Siswa
Guru memberikan masalah kontekstual	Siswa secara mandiri atau kelompok kecil mengerjakan masalah dengan strategi informal.
Guru merespon secara positif jawaban siswa. Siswa diberi kesempatan untuk memikirkan strategi siswa yang paling efektif	Siswa memikirkan strategi yang paling efektif
Guru mengarahkan siswa pada beberapa	Siswa secara sendiri-sendiri atau

²⁸ Melly Andriani dan Mimi Hariyani, Op.Cit, h.48

masalah kontekstual dan selanjutnya mengerjakan masalah dengan menggunakan pengalaman mereka Siswa	berkelompok menyelesaikan masalah tersebut
Guru mendekati siswa sambil memberikan bantuan seperlunya	Beberapa siswa mengerjakan di papan tulis melalui diskusi kelas, jawaban siswa dikonfirmasi.
Guru mengenalkan istilah konsep	Siswa merumuskan bentuk matematika formal
Guru memberikan tugas di rumah, yaitu mengerjakan soal atau membuat masalah cerita serta jawabannya sesuai dengan matematika formal Siswa	Siswa mengerjakan tugas di rumah dan menyerahkan kepada guru

Lain halnya dengan Wijaya (2012:45) memaparkan proses matematisasi untuk menyelesaikan masalah realistik dalam penerapan RME sebagai berikut.

- 1) Diawali dengan masalah dunia nyata (Real World Problem).
- 2) Mengidentifikasi konsep matematika yang relevan dengan masalah, lalu mengorganisir masalah sesuai dengan konsep matematika.
- 3) Secara bertahap meninggalkan situasi dunia nyata melalui proses perumusan asumsi, generalisasi, dan formalisasi. Proses ini bertujuan untuk menerjemahkan masalah dunia nyata kedalam masalah matematika yang representatif.
- 4) Menyelesaikan masalah matematika (terjadi dalam dunia matematika).
- 5) Menerjemahkan kembali solusi matematis ke dalam solusi nyata, termasuk mengidentifikasi keterbatasan dari solusi.

Berdasarkan uraian pendapat di atas, diketahui bahwa RME diawali dengan pemunculan masalah realistik. Dilanjutkan dengan proses penyelesaian masalah yang terjadi dalam dunia matematika dan diterjemahkan kembali ke dalam solusi nyata. Hasil dari proses ini, kemudian dipublikasikan melalui diskusi kelas dan diakhiri dengan penyimpulan atas penyelesaian masalah tersebut.

f. Kelebihan Pendekatan Matematika Realistik

Menurut Suwarsono terdapat beberapa kekuatan atau kelebihan dari pembelajaran matematika realistik, yaitu:

- 1) Pembelajaran matematika realistik memberikan pengertian yang jelas kepada siswa tentang keterkaitan matematika dengan kehidupan sehari-hari dan kegunaan pada umumnya bagi manusia.
- 2) Pembelajaran matematika realistik memberikan pengertian yang jelas kepada siswa bahwa matematika adalah suatu bidang kajian yang dikonstruksi dan dikembangkan sendiri oleh siswa yang tidak hanya oleh mereka yang disebut pakar dalam bidang tersebut.
- 3) Pembelajaran matematika realistik memberikan pengertian yang jelas kepada siswa bahwa cara penyelesaian suatu soal atau masalah tidak harus tunggal dan tidak harus sama antara yang satu orang dengan yang lain.
- 4) Pembelajaran matematika realistik memberikan pengertian yang jelas kepada siswa bahwa dalam mempelajari matematika, proses pembelajaran merupakan suatu yang utama dan harus menjalani proses itu dan berusaha untuk menemukan konsep-konsep matematika dengan bantuan pihak lain yang sudah lebih tahu (misalnya guru).¹³

2. Pemahaman Konsep Matematika

a. Pengertian pemahaman konsep

Pemahaman adalah suatu proses yang terdiri dari kemampuan untuk menerangkan dan menginterpretasi sesuatu, mampu memberikan gambaran, contoh, dan penjelasan yang lebih luas dan memadai serta

¹³ Nursalam, *Strategi Pembelajaran Matematika*. Makassar, (Makassar: Alauddin University Press, 2013), h.59.

mampu memberikan uraian dan penjelasan yang lebih kreatif. Sedangkan konsep merupakan sesuatu yang tergambar dalam pikiran, suatu pemikiran, gagasan, atau suatu pengertian. Sehingga siswa dikatakan memiliki kemampuan pemahaman konsep matematika jika dia dapat merumuskan strategi penyelesaian, menerapkan perhitungan sederhana, menggunakan symbol untuk mempresentasikan konsep, dan mengubah suatu bentuk ke bentuk lain seperti pecahan dalam pembelajaran matematika. Pada konsep pengukuran, siswa tidak hanya dituntut untuk bisa membedakan garis dan sudut-sudut tersebut, tapi juga mengetahui keterkaitan antar konsep-konsep geometri melalui pemahaman mereka. Siswa harus memiliki kemampuan pemahaman konsep tersebut agar siswa dapat mengaplikasikan konsep secara tepat dan efisien dalam proses pembelajaran matematika.¹⁴

Pemahaman atau comprehension dapat diartikan dalam menguasai sesuatu dengan pikiran. Karena itu belajar berarti harus mengerti secara mental makna dan filosofinya, maksud dan implikasi serta aplikasi-aplikasinya, sehingga menyebabkan siswa dapat memahami suatu situasi. Hal ini sangat penting bagi siswa yang belajar. Comprehension atau pemahaman memiliki arti yang sangat mendasar yang meletakkan bagian-bagian belajar pada proporsinya. Tanpa itu, skill pengetahuan dan sikap tidak akan bermakna.

Pemahaman konsep juga merupakan aspek yang sangat penting dalam pembelajaran, karena dengan memahami konsep siswa dapat mengembangkan kemampuannya dalam setiap materi pembelajaran. Pemahaman konsep dalam merupakan suatu hal yang sangat penting dalam pembelajaran, sedangkan

¹⁴ Siti Mawaddah, Ratih Maryanti, “Kemampuan Pemahaman Konsep Matematis Siswa SMP Dalam Pembelajaran Menggunakan Model Penemuan Terbimbing (Discovery Learning)”, *Jurnal Pendidikan Matematika*. Vol. 4, No. 1, 2016. h,76 – 85.

penguasaan siswa terhadap konsep-konsep materi matematika saat ini masih lemah bahkan terdapat konsep materi yang dipahami dengan keliru.

Menurut NCTM , untuk mencapai pemahaman yang bermakna maka pembelajaran matematika harus diarahkan pada pengembangan ide-ide matematik antar berbagai ide, memahami bagaimana ide-ide matematik saling terkait satu sama lain sehingga terbangun pemahaman menyeluruh, dan menggunakan matematik dalam konteks di luar matematika. Konsep menurut Ruseffendi adalah suatu ide abstrak yang memungkinkan kita untuk mengklasifikasikan atau mengelompokkan objek atau kejadian yang merupakan contoh dan bukan contoh dari ide tersebut.

Menurut Wardani, pemahaman konsep adalah menjelaskan keterkaitan antar konsep dan mengaplikasikan konsep atau logaritma, secara luwes dan tepat dalam pemecahan masalah. Sedangkan menurut Jihad dan Haris pemahaman konsep merupakan kompetensi yang ditunjukkan siswa dalam memahami konsep dan dalam melakukan prosedur (algoritma) secara luwes, akurat, efisien dan tepat. Selain itu, pemahaman konsep merupakan pembelajaran lanjutan dari penanaman konsep yang bertujuan agar siswa lebih memahami konsep matematika.

Berdasarkan beberapa defenisi di atas, dapat disimpulkan bahwa pemahaman konsep matematis adalah suatu kemampuan mengungkapkan kembali ide abstrak untuk mengklasifikasikan atau mengelompokkan objek atau kejadian yang merupakan contoh dan bukan contoh dari ide tersebut, mengetahui syarat-syarat dan prosedur dari ide tersebut , menyajikan ide tersebut dalam berbagai representasi matematis dan mengaplikasikannya dalam pemecahan masalah.

b. Faktor-faktor Mempengaruhi Pemahaman Konsep

Keberhasilan siswa dalam mempelajari matematika di pengaruhi oleh beberapa factor. Adapun factor yang mempengaruhi dibagi menjadi dua golongan yaitu:

- 1). Factor yang ada pada organisme itu sendiri yang kita sebut factor individu, yang termasuk factor individu antara lain kematangan atau pemahaman, kecerdasan latihan, motivasi, factor pribadi.
- 2) factor yang ada diluar individu yang kita sebut factor social, yang termasuk factor social antara lain keluarga atau keadaan ,rumah tangga,guru, dan cara mengajarnya, alat-alat yang digunakan dalam belajar, lingkungan dan kesempatan yang tersedia serta motivasi social.

c. Indikator Pemahaman Konsep Matematika

Indikator-indikator pemahaman konsep yaitu:

- 1). Menyatakan ulang sebuah konsep
- 2) Mengklasifikasi objek menurut sifat tertentu sesuai dengan konsepnya.
- 3) Memberi contoh dan bukan contoh dari suatu konsep.
- 4) Menyajikan konsep dalam berbagai bentuk representasi matematis.
- 5) Mengembangkan syarat perlu atau syarat cukup dari suatu konsep.
- 6) Menggunakan dan memanfaatkan serta memilih prosedur atau operasi tertentu.
- 7) Mengaplikasikan konsep atau algoritma pada pemecahan masalah.

B. Penelitian Yang Relevan

Beberapa rujukan referensi penelitian relevan yang telah digunakan oleh penelitian ini, yang merupakan penelitian terdahulu dimana ada kesamaan topik, antara lain:

Penelitian yang dilakukan Esti Ambar Nugraheni dan Sugiman prodi pendidikan matematika “*Pengaruh Pendekatan PMRI terhadap Aktivitas dan Pemahaman Konsep Matematika Siswa SMP*”. Penelitian ini bertujuan untuk menyelidiki apakah pendekatan PMRI berpengaruh terhadap aktivitas dan pemahaman konsep matematika siswa, dan apakah pendekatan PMRI lebih baik dibandingkan direct instruction ditinjau dari aktivitas dan pemahaman konsep matematika siswa kelas VII SMP Negeri 4 Banguntapan Bantul pada pembelajaran garis dan sudut. Hasil penelitian ini juga menunjukkan bahwa rata-rata skor aktivitas siswa kelas eksperimen sebelum treatment adalah 103,778; pada kelas kontrol adalah 99,179. Sedangkan rata-rata skor pretest pemahaman konsep matematika kelas eksperimen adalah 21,93; pada kelas kontrol adalah 21,898. Meskipun baik rata-rata skor aktivitas siswa sebelum treatment maupun rata-rata skor pretest pemahaman konsep matematika kelas eksperimen dan kelas kontrol berbeda, namun setelah diuji statistic menggunakan uji F dengan rumus T_2 , dapat disimpulkan bahwa H_0 diterima, artinya rata-rata skor pretest pemahaman konsep matematika dan aktivitas siswa sebelum treatment kelas eksperimen dan kelas kontrol. Diketahui pula rata-rata skor aktivitas siswa kelas eksperimen setelah treatment adalah 117,926; pada kelas kontrol adalah 103,107. Sedangkan rata-rata skor posttest pemahaman konsep matematika kelas eksperimen adalah 67,495; pada kelas kontrol adalah 38,346. Hal ini menunjukkan bahwa baik rata-rata skor aktivitas setelah treatment maupun rata-rata skor posttest pemahaman konsep matematika kelas eksperimen dan kelas

kontrol berbeda. Hal ini juga diperkuat oleh pengujian hipotesis menggunakan uji F dengan rumus T2 Hotteling konsep matematika menunjukkan bahwa H0 ditolak, artinya rata-rata skor posttest pemahaman konsep matematika dan aktivitas siswa setelah treatment kelas eksperimen dan kelas kontrol berbeda. Dengan kata lain, pendekatan pembelajaran PMRI berpengaruh terhadap aktivitas dan pemahaman konsep matematika siswa.

Penelitian yang dilakukan Sitti Mawaddah dan Ratih Maryanti pendidikan matematika “*Kemampuan Pemahaman Konsep Matematis Siswa SMP dalam Pembelajaran Menggunakan Model Penemuan Terbimbing (Discovery Learning)*”. Penelitian ini bertujuan untuk mengetahui kemampuan pemahaman konsep matematika dan respon siswa dalam pembelajaran matematika menggunakan model penemuan terbimbing (*Discovery Learning*). Penelitian ini menggunakan metode deskriptif. Hasil penelitian menunjukkan bahwa kemampuan pemahaman konsep matematika siswa dalam pembelajaran matematika dengan menggunakan model penemuan terbimbing (*Discovery Learning*) secara keseluruhan berada pada kategori baik dan respon siswa cenderung setuju terhadap pembelajaran matematika dengan menggunakan model penemuan terbimbing (*Discovery Learning*).

Penelitian yang dilakukan Andi Permana Sutisnal, Maulana, dan Herman Subarjah program studi PGSD “*Meningkatkan Pemahaman Matematis Melalui Pendekatan Tematik dengan RME*”. Tujuan penelitian ini adalah melihat pengaruh pendekatan RME terhadap kemampuan pemahaman matematis siswa pada materi perkalian kelas rendah. Hasil penelitian dengan $\alpha = 0,05$, menunjukkan bahwa pendekatan tematik dengan RME lebih baik dalam meningkatkan kemampuan pemahaman matematis pada materi perkalian kelas rendah daripada kelas tematik

secara signifikan. Secara umum siswa memberikan respon positif terhadap pembelajaran tematik dengan RME.

Penelitian yang dilakukan Nur Sri Widyastuti, Pratiwi Pujiastuti “*Pengaruh Pendidikan Matematika Realistik Indonesia (PMRI) Terhadap Pemahaman Konsep dan Berpikir Logis Siswa*”. Penelitian ini bertujuan untuk (1) mengetahui pengaruh penggunaan Pendidikan Matematika Realistik Indonesia (PMRI) dan Direct Instruction (DI) dalam pembelajaran matematika materi jarak dan kecepatan terhadap pemahaman konsep dan berpikir logis siswa, (2) mengetahui pengaruh positif pembelajaran matematika dengan PMRI terhadap pemahaman konsep siswa, dan (3) mendeskripsikan pengaruh positif pembelajaran matematika dengan PMRI terhadap berpikir logis. Hasil penelitian ini menunjukkan bahwa: (1) terdapat pengaruh yang signifikan antara pembelajaran matematika dengan PMRI dan DI dalam pembelajaran matematika materi jarak dan kecepatan terhadap pemahaman konsep dan berpikir logis siswa, (2) terdapat pengaruh positif pembelajaran matematika dengan PMRI terhadap pemahaman konsep siswa daripada Direct Instruction (DI), dan (3) terdapat pengaruh positif pembelajaran matematika dengan PMRI terhadap berpikir logis siswa daripada Direct Instruction (DI) bagi siswa kelas V Sekolah Dasar segugus II kecamatan Umbulharjo Kota Yogyakarta.

Penelitian yang dilakukan Supardi U.S “*Pengaruh Pembelajaran Matematika Realistik Terhadap Hasil Belajar Matematika Ditinjau dari Motivasi Belajar*”. Penelitian ini bertujuan untuk mengungkap pengaruh pembelajaran matematika realistic (RME) dipandang dari tingkat motivasi belajar terhadap hasil belajar matematika. Hasil dari penelitian ini menunjukkan: (1) hasil belajar siswa yang diajar menggunakan RME lebih tinggi daripada hasil belajar siswa yang diajar secara konvensional, (2) terdapat efek interaksi pendekatan dan motivasi

belajar terhadap hasil belajar. Kerangka pikir pada suatu penelitian perlu dikemukakan jika dalam penelitian berkenaan dua variabel atau lebih.¹⁵ Kerangka pikir yang baik akan menjelaskan secara teoritis keterkaitan antar variabel yang akan diteliti. Oleh karena itu pada setiap penyusunan paradigma penelitian harus didasarkan pada kerangka pikir. Pembelajaran yang terjadi di dalam kelas adalah suatu kegiatan rutin yang dilakukan oleh guru kepada siswanya. Suatu kelas yang tidak kondusif dan proses pembelajaran yang kurang efektif menyebabkan aktivitas dan hasil kemampuan pemikirannya terfokus pada hal lainnya, sehingga tingkat pemahaman terhadap matematika rendah pada siswa tersebut. Terutama pada pelajaran matematika yang mempunyai tingkat

C. Kerangka pikir

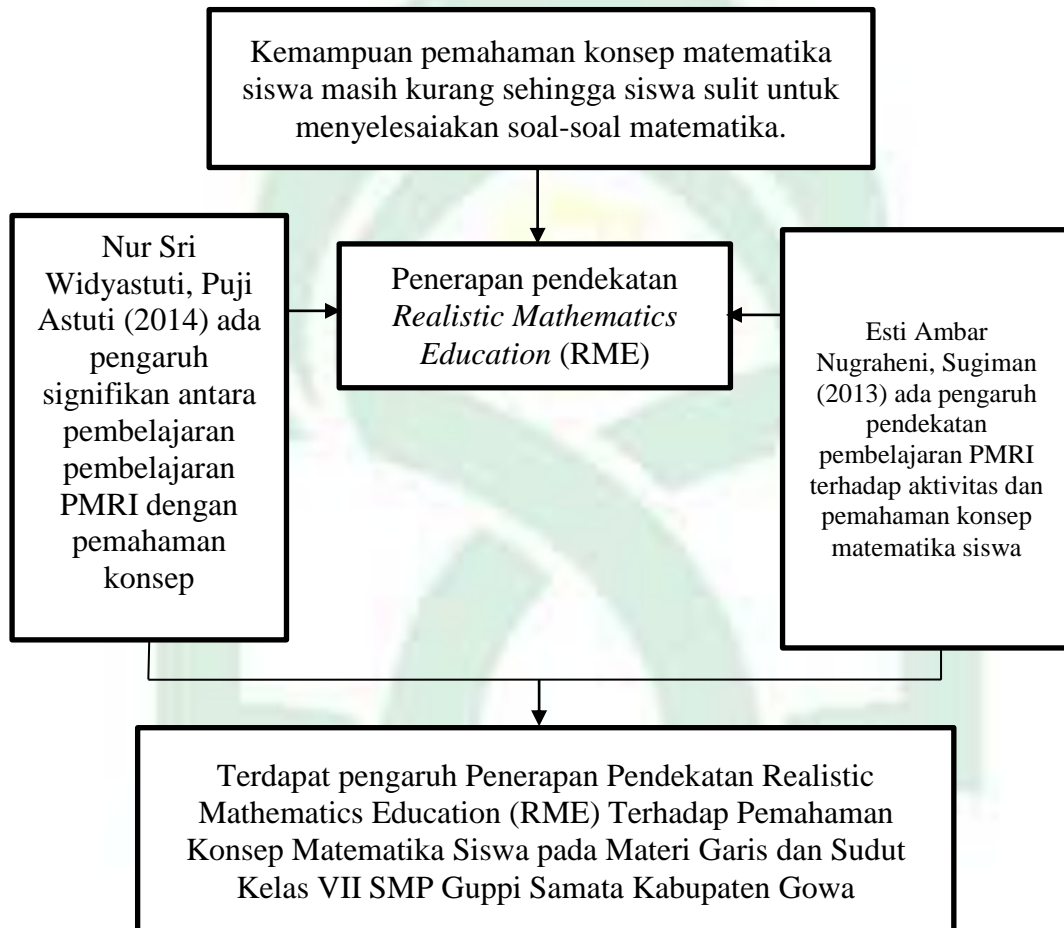
pada suatu penelitian perlu dikemukakan jika dalam penelitian berkenaan dua variabel atau lebih.¹⁶ Kerangka pikir yang baik akan menjelaskan secara teoritis keterkaitan antar variabel yang akan diteliti. Oleh karena itu pada setiap penyusunan paradigma penelitian harus didasarkan pada kerangka pikir. Pembelajaran yang terjadi di dalam kelas adalah suatu kegiatan rutin yang dilakukan oleh guru kepada siswanya. Suatu kelas yang tidak kondusif dan proses pembelajaran yang kurang efektif menyebabkan aktivitas dan hasil kemampuan pemikirannya terfokus pada hal lainnya, sehingga tingkat pemahaman terhadap matematika rendah pada siswa tersebut. Terutama pada pelajaran matematika yang mempunyai tingkat kesulitan yang tinggi. Dibutuhkan yang tepat untuk membantu siswa untuk memahami suatu konsep pembelajaran matematika. Pendekatan tersebut merupakan pendekatan Realistic Mathematic Education (RME) karena pendekatan ini menghubungkan suatu aktivitas kehidupan sehari-hari atau nyata serta memberikan kesempatan untuk siswa menemukan sendiri

¹⁵ Sugiyono. *Metode Penelitian Kuantitatif*. Bandung. (Cet.23:Alfabeta. 2016), h.95.

¹⁶ Sugiyono. *Metode Penelitian Kuantitatif*. Bandung. (Cet.23:Alfabeta. 2016), h.95.

ide-ide dan konsep-konsep materi yang dapat mengembangkan keterampilannya dalam berpikir. Seperti dalam skema berikut ini.

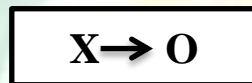
Skema 2.1 Kerangka Berpikir



BAB III METODE PENELITIAN

A. Jenis dan Desain Penelitian

Jenis penelitian yang digunakan adalah penelitian *Pre Experimental*. Desain penelitian yang digunakan oleh peneliti adalah *the one-shot case study design*, Dimana variabel dalam penelitian ini yaitu pendekatan pembelajaran dan pemahaman konsep matematika. Hubungan antar variabel dalam penelitian ini dapat dilihat pada diagram kerangka pikir sebagai berikut:



Gambar 3.1 Desain Penelitian

Keterangan:

X = Pendekatan Realistic Mathematics Education (RME)

O = Pemahaman konsep matematika siswa

→ = Pengaruh

Nilai pretest dan posttest digunakan untuk mengetahui pengaruh kelompok kontrol dan kelompok eksperimen yang selanjutnya akan di analisis.¹⁷

B. Hipotesis Penelitian

Hipotesis adalah pernyataan yang diterima sementara dan masih perlu diuji. Hipotesis dinyatakan sebagai suatu kebenaran sementara, dan merupakan

¹⁷ Sugiyono. *Metode Penelitian Kuantitatif*. Bandung. (Cet. 23: Alfabeta, 2016), h.116.

dasar kerja serta panduan dalam analisis data.¹⁸ Berdasarkan tinjauan teoritik diatas, maka hipotesis dari penelitian ini adalah:

1. H_0 : Terdapat pengaruh antara pendekatan *Realistic Mathematics Education* (RME) terhadap pemahaman konsep matematika siswa kelas VII SMP Guppi Samata.
2. H_a : Tidak terdapat pengaruh antara pendekatan *Realistic Mathematics Education* (RME) terhadap pemahaman konsep matematika siswa kelas VII SMP Guppi Samata

C. Lokasi Penelitian

Penelitian ini dilaksanakan di Sekolah Menengah Pertama SMP Guppi Samata Gowa Tahun Ajaran 2019/2020 yang bertempat di Jl H.M. Yasin Limpo No.42.

D. Populasi dan Sampel

Populasi adalah jumlah dari semua objek atau individu yang memiliki karakteristik tertentu, jelas dan lengkap yang akan diteliti. Populasi dalam penelitian ini adalah seluruh siswa kelas VII SMP Guppi Samata yang berjumlah 42 siswa yang terbagi menjadi dua kelas yaitu VIIA yang berjumlah 19 siswa dan kelas VIIB yang berjumlah 23.¹⁹

¹⁸ Muhammad Arif Tiro. 2008. *Dasar-Dasar Statistika*. Makassar: (Andira Publisher, 2008), h.234.

¹⁹ Muhammad Arif Tiro. 2008. *Dasar-Dasar Statistika*. Makassar: (Andira Publisher, 2008), h.4.

Tabel 3.3 Jumlah Siswa Kelas VII SMP Guppi Samata

No	Kelas	Jumlah Siswa		Jumlah
		Laki-laki	Perempuan	
1.	VII	17	25	42

Sampel adalah bagian terkecil pada populasi yang diambil melalui cara tertentu yang juga memiliki karakteristik tertentu, jelas dan lengkap yang dianggap bisa mewakili populasi. Teknik pemilihan sampel dilakukan dengan cara purposive random sampling Sehingga yang menjadi sampel yaitu siswa kelas VIIA yang berjumlah 19 siswa sebagai kelas pembelajaran menggunakan pendekatan *Realistic Mathematics Education* (RME).

E. Defenisi Operasional Variabel

1. *Realistic Mathematics Education* (RME)

Variabel bebas adalah variabel yang mempengaruhi atau yang menjadi sebab perubahannya atau timbulnya variabel dependen (terikat). Variabel bebas dalam penelitian ini adalah pendekatan *Realistic Mathematics Education* (RME). Pendekatan RME merupakan suatu bentuk pembelajaran yang menghubungkan kejadian pada kehidupan sehari-hari atau dunia nyata serta kegiatan pada pembelajaran ini lebih mengarahkan siswa untuk mencari, menemukan, dan membangun sendiri pengetahuan yang diperlukan sehingga pembelajaran ini menjadi terpusat pada siswa.

2. Pemahaman Konsep Matematika

Variabel terikat merupakan variabel yang dipengaruhi atau menjadi sebab, adanya variabel bebas. Variabel terikat pada penelitian ini yaitu pemahaman konsep matematika. Pemahaman konsep matematika (Y) yang dimaksud yaitu nilai hasil tes belajar matematika yang telah diberikan perlakuan (*treatment*) pendekatan *Realistic Mathematics Education* (RME).

Berdasarkan indicator yang terdapat diatas, maka peneliti mengambil indikator pemahaman konsep matematika yaitu :

1. Menyatakan ulang sebuah konsep.

Menyatakan ulang sebuah konsep adalah kemampuan siswa untuk mengungkapkan kembali baik lisan maupun tulisan mengenai materi yang telah dikomunikasikan kepadanya.

2. Mengklasifikasi objek menurut sifat tertentu sesuai dengan konsepnya.

Mengklasifikasi objek menurut sifat tertentu sesuai dengan konsepnya adalah kemampuan siswa mengelompokkan suatu objek menurut jenisnya berdasarkan sifat-sifat yang terdapat dalam materi. \

3. Memberi contoh dan bukan contoh dari suatu konsep.

Memberi contoh dan bukan contoh dari konsep adalah kemampuan siswa untuk dapat membedakan contoh dan bukan dari suatu materi.

4. Menyajikan konsep dalam berbagai bentuk representasi matematis.

Menyajikan konsep dalam berbagai bentuk representasi matematis adalah kemampuan siswa memaparkan konsep secara berurutan yang bersifat matematis. Misalkan pada saat siswa diberi permasalahan, siswa mampu menyajikan permasalahan tersebut dalam bentuk table, grafik, diagram, model matematika ataupun yang lainnya.

5. Mengembangkan syarat perlu atau syarat cukup dari suatu konsep.

Mengembangkan syarat perlu atau syarat cukup dari suatu konsep adalah kemampuan siswa mengkaji mana syarat perlu dan mana syarat terkait dalam suatu konsep materi.

6. Menggunakan dan memanfaatkan serta memilih prosedur atau operasi tertentu.

Menggunakan dan memanfaatkan serta memilih prosedur atau operasi tertentu adalah kemampuan siswa menyelesaikan soal dengan tepat sesuai dengan prosedur.

7. Mengaplikasikan konsep atau algoritma pada pemecahan masalah.

Mengaplikasikan konsep atau algoritma pada pemecahan masalah adalah kemampuan siswa menggunakan konsep serta prosedur dalam menyelesaikan soal yang berkaitan dengan kehidupan sehari-hari.

F. Teknik Pengumpulan Data

Teknik pengumpulan data yang dilakukan dalam penelitian ini yaitu:

1. Tes

Tes merupakan suatu alat ukur untuk tingkat pengetahuan yang diperoleh individu dimana dalam memberikan respon atas pertanyaan pada instrument, siswa didorong untuk menunjukkan kemampuan pemahaman konsepnya.²⁰ Dalam penelitian ini tes yang dimaksud adalah tes pemahaman konsep. Pemahaman konsep merupakan instrument alat ukur untuk mengetahui kemampuan awal dan setelah melalui proses pembelajaran siswa.

2. Observasi

Teknik pengumpulan data dengan observasi digunakan apabila penelitian berkenaan dengan perilaku manusia, proses kerja, gejala-gejala dan apabila responden yang diamati tidak terlalu besar.

3. Dokumentasi

Dokumentasi ditujukan untuk memperoleh data langsung dari tempat penelitian, meliputi buku-buku yang relevan, peraturan, laporan kegiatan, foto, film documenter, atau data yang relevan dengan penelitian.²¹

Dokumentasi yang digunakan dalam penelitian ini berupa foto peserta didik saat diterapkan pendekatan Realistic Mathematics Education (RME) yang akan ditunjukkan dalam suatu proses pembelajaran

²⁰Ali Hamzah. *Evaluasi Pembelajaran Matematika*. Jakarta. (Cet. 2:Rajawali Pers. 2014), h.100.

²¹ Sudaryono. 2018. *Metode Penelitian*. Jakarta, h.219.

G. Instrumen Penelitian

Instrumen penelitian adalah suatu alat yang digunakan mengukur fenomena alam maupun sosial yang diamati secara spesifik semua fenomena ini disebut variabel penelitian untuk mendapat validasi.²² Instrumen dalam penelitian ini adalah tes tertulis berupa soal essay, observasi dengan menggunakan lembar observasi serta dokumentasi yang memperoleh sebuah foto siswa dalam proses pembelajaran matematika dan perangkat pembelajaran. Instrument yang digunakan dalam penelitian ini adalah tes pemahaman konsep siswa.

H. Validitas dan Reliabilitas

Sebelum melakukan suatu penilaian alat ukur yang digunakan harus memenuhi syarat sebagai alat ukur yang baik. Oleh karena itu, sebelum digunakan uji coba terlebih dahulu. Uji coba instrumen akan dilakukan pada kelas VII SMP Guppi Samata dan uji coba pemahaman konsep matematika siswa dilakukan pada kelas VII SMP Guppi Samata.

1. Uji Validitas

Validitas artinya sejauh mana ketepatan dan kecermatan suatu alat ukur dalam melakukan fungsi ukurnya. Suatu alat ukur yang valid tidak sekedar mampu mengungkapkan data dengan tepat akan tetapi harus memberikan gambaran yang cermat mengenai data tersebut. Ada dua macam sesuai dengan cara pengujiannya, yaitu validas.

²² Sudaryono. 2018. Metode Penelitian. Jakarta, h.219.

Ada dua macam validasi sesuai dengan cara pengujiannya, yaitu validasi eksternal dan validasi internal.

a. Validasi Eksternal

Instrumen yang dicapai apabila data yang dihasilkan dari instrumen tersebut sesuai dengan data atau informasi lain yang menegnai variabel penelitian yang dimaksud.

b. Validasi Internal

Instrumen yang dicapai apabila terdapat keseuaian antara bagian-bagian instrumen dengan instrumen secara keseluruhan. Dengan kata lain sebuah instrumen dikatakan memiliki validitas internal apabila setiap bagian instrumen mendukung secara keseluruhan yaitu mengungkap data dari variabel yang dimaksud.²³

Untuk menentukan validitas item digunakan rumus paired T-tes.

$$r = \frac{\bar{D}}{\left(\frac{SD}{\sqrt{N}}\right)}$$

Keterangan:

t : Nilai t hitung

\bar{D} : Rata-rata pengukuran sampel

SD : Standar deviasi pengukuran

²³Suharsimi Arikunto. 2002. *Prosedur Penelitian Suatu Pendekatan Praktek*. Jakarta. (Cet. I: Rineka Cipta, 2002), h.212.

N : Jumlah sampel

2. Reliabilitas

Reliabilitas adalah sejumlah hasil suatu pengukuran dapat dipercaya. Hasil pengukuran dapat dipercaya hanya dalam beberapa kali pelaksanaan pengukuran terhadap kelompok subjek yang sama diperoleh hasil yang relative sama, selama aspek yang diukur dalam diri subjek memang belum berubah. Uji reliabilitas menggunakan rumus alpha atau koefisien rumusnya adalah sebagai berikut:

$$r_{11} = \left(\frac{k}{k-1} \right) \left(1 - \frac{\Sigma \sigma^2}{\sigma^2} \right)$$

Keterangan:

r_{11} : Reliabilitas yang dicari

$\Sigma \sigma^2$: Jumlah varians total

σ^2 : Varians total

k: Banyaknya item

I. Teknik Analisis Data

Teknik analisis data atau pengolahan data yang peneliti gunakan adalah dengan menggunakan teknik analisis deskriptif.

1. Statistik Deskriptif

Statistik deskriptif ini digunakan untuk menganalisis data dengan cara mendeskripsikan atau menggambarkan pemahaman konsep matematika siswa

setelah mengikuti sebuah materi pelajaran dengan pendekatan *Realistic Mathematics Education* (RME) dan pembelajaran konvensional.

a. Rerata (\bar{x})

²⁴ Rerata merupakan suatu teknik penjelasan mengenai kelompok yang di dasari atas nilai rata-rata dari kelompok tersebut. Adapun rumus yang digunakan dalam menghitung rata-rata adalah sebagai berikut:

$$\bar{x} = \frac{\sum x}{N}$$

Keterangan:

\bar{x} :Rerata

$\sum x$:Jumlah seluruh nilai data

N :Banyaknya data

b. Standar Deviasi

²⁵Standar deviasi adalah akar kuadrat dari varians yang menunjukkan suatu standar penyimpangan data terhadap nilai rata-ratanya. Standar deviasi digunakan untuk membandingkan penyebaran atau penyimpangan dua kelompok atau lebih. Apabila standar deviasinya kecil maka hal tersebut akan menunjukkan sebuah nilai sampel dan populasi berkumpul atau mengelompok disekitar nilai rata-rata

²⁴ Muhammad Arif Tiro. 2008. *Dasar-Dasar Statistika*. Makassar: (Andira Publisher, 2008), h.120.

²⁵ Muhammad Arif Tiro. 2008. *Dasar-Dasar Statistika*. Makassar: (Andira Publisher, 2008), h.210.

hitungnya. Artinya karena nilainya hamper sama dengan nilai rata-rata, maka disimpulkan bahwa anggota sampel atau populasi mempunyai kesamaan. Begitupun dengan sebaliknya, apabila nilai deviasinya besar, maka penyebarannya dari nilai tengah juga besar.

$$\mu_{\bar{x}} = \mu \text{ dan } \sigma_{\bar{x}} = \frac{\sigma}{\sqrt{n}} \sqrt{\frac{N-n}{N-1}}$$

Keterangan:

$\sigma_{\bar{x}}$:Standar deviasi dari distribusi pengambilan sampel

σ :Standar deviasi populasi

n :Ukuran sampel

N :Ukuran Populasi

2. Statistik Inferensial

Statistik inferensial adalah statistic yang digunakan untuk menganalisis data sampel dan hasilnya akan digeneralisasikan (diinferensialkan) untuk populasi dimana sampel diambil.

		Paired Samples Statistics			
		Mean	N	Std. Deviation	Std. Error Mean
Pair 1	Post	80.00	42	14.650	2.261
	Pre	68.81	42	14.684	2.266

a. Uji Normalitas

Uji normalitas data dilakukan untuk mengetahui apakah data-data yang digunakan berdistribusi normal atau tidak. Jika data berdistribusi normal, maka digunakan statistic parametris. Teknik pengujian normalitas data menggunakan rumus Chi-Kuadrat Teknik pengujian normalitas data dapat menggunakan rumus Chi Kuadrat (x^2).

$$x^2 = \sum \frac{(f_o - f_e)^2}{f_e}$$

Keterangan:

f_o : Frekuensi pengamatan

f_e : Frekuensi harapan

Dalam perhitungan, akan diperoleh x^2_{hitung} . Selanjutnya harga ini dibandingkan dengan tabel dan dk (derajat kebebasan) = (k-1) jika $x^2_{hitung} < x^2_{tabel}$ maka data tersebut dinyatakan berdistribusi normal.

b. Uji Hipotesis

Pengujian hipotesis digunakan untuk mengetahui dugaan sementara yang dirumuskan dalam hipotesis penelitian. Menurut Duwi Priyatno uji hipotesis menggunakan program SPSS 22 Paired Sample T Test pada nilai pre test – post test dengan taraf signifikansi 5%.

Langkah-langkah dalam pengujian hipotesis adalah sebagai berikut:

- 1) Menghitung nilai rata-rata sample sebelum perlakuan dan sesudah perlakuan

Rumus :

$$\bar{X} = \frac{\sum X_i}{n}$$

Keterangan :

X_i = data pengukuran sebelum/sesudah perlakuan

n = jumlah responden/data

2) Menghitung nilai varian sebelum dan sesudah perlakuan

Rumus:

$$S_X^2 = \frac{\sum(X_i - \bar{X})^2}{n-1}$$

Keterangan:

S_Y^2 = nilai varian sampel sebelum perlakuan

S_Y^2 = nilai varian sampel sesudah perlakuan

3) Menghitung t_{hitung}

Rumus:

$$t_{hitung} = \frac{\bar{X} - \bar{Y}}{\sqrt{\frac{S_x^2}{n} + \frac{S_y^2}{n} - 2r\left(\frac{S_x}{\sqrt{n}}\right)\left(\frac{S_y}{\sqrt{n}}\right)}}$$

Keterangan :

\bar{X} = rata-rata sampel sebelum

\bar{Y} = rata-rata sampel sesudah

S_x = simpangan baku sampel sebelum

S_y = simpangan baku sampel sesudah

S_x^2 = Varians sampel sebelum

S_y^2 = Varians sampel sesudah

n = jumlah sampel

r = Korelasi antara dua sampel

4) Menghitung t_{tabel}

Karena penelitian dua sisi, sehingga nilai $\alpha/2$ dan $db = n-1$. Kemudian dicari nilai $t_{tabel(\frac{\alpha}{2}, db)}$ pada tab

5) Jika $sig > \alpha$, maka H_0 diterima

Jika $sig < \alpha$, maka H_0 ditolak

H_0 : Tidak terdapat pengaruh pendekatan *realistic mathematic education* (RME) terhadap kemampuan pemahaman konsep siswa

H_a : Terdapat pengaruh pendekatan *realistic mathematic education* (RME) terhadap kemampuan pemahaman konsep siswa

Tabel 4.1 Uji Hipotesis

	T	Sig.	Keterangan
Kelompok	20,00	0,0001	H_0 ditolak

Berdasarkan tabel 4.1, diperoleh sig sebesar 0,001. Jika dibandingkan dengan α (0,05) maka $sig < \alpha$ sehingga dapat disimpulkan bahwa H_0 ditolak atau H_a diterima yang menyatakan terdapat Terdapat pengaruh pendekatan *realistic mathematic education* (RME) terhadap kemampuan pemahaman konsep siswa. Berikut adalah table hasil persentase setiap indicator pemahaman konsep matematika siswa pretest dan posttes.



BAB IV

HASIL PENELITIAN DAN PEMBAHASAN

A. Hasil Penelitian

Hasil penelitian ini merupakan jawaban dari rumusan masalah yang telah ditetapkan sebelumnya yang dapat menguatkan sebuah hipotesis atau jawaban sementara. Berdasarkan hasil penelitian yang telah dilakukan di SMP Guppi Samata sebagai berikut:

1. Statistik Deskriptif

Berdasarkan hasil penelitian yang dimulai pada tanggal 06 Maret 2023 s/d 22 Maret 2023, peneliti dapat mengumpulkan data melalui instrument tes hasil belajar dengan mengukur pemahaman konsep matematika siswa kelas VII SMP Guppi Samata.

Penelitian ini dilakukan dengan memberikan perlakuan yang sama terhadap satu kelompok. Dimana dari satu kelompok itu terdiri dari seluruh siswa SMP Guppi Samata yang berjumlah 42 siswa.

- a. Deskripsi pemahaman konsep siswa sebelum penerapan pendekatan *Realistic Mathematics Education* (RME) pada siswa kelas VII SMP Guppi Samata

Berdasarkan pre test yang diberikan kepada kelas eksperimen yang diajar menggunakan model pembelajaran konvensional siswa kelas VII SMP Guppi Samata pada materi garis dan sudut. Berikut adalah deskripsi nilai tes pemahaman konsep matematika dengan menggunakan aplikasi IBM statistic 22 sebagai berikut.

Tabel 4.1 Deskripsi *Pre Test*

Statistik	Nilai Statistik
	<i>Pre Test</i>
Jumlah Sampel	19
Nilai Terendah	60
Nilai Tertinggi	90
Rata-rata	75,26
Standar Deviasi	1,723

Dari tabel 4 di atas menunjukkan bahwa kemampuan pemahaman konsep siswa kelas VII SMP Guppi Samata pada saat *pre-test* menunjukkan nilai tertinggi sebesar 90, nilai terendah 60, nilai rata-rata diperoleh 75,26, dan standar deviasi sebesar 1,723.

- b. Deskripsi pemahaman konsep siswa setelah penerapan pendekatan *Realistic Msthematic Education* (RME) pada siswa kelas VII SMP Guppi Samata

Berdasarkan posttest yang diberikan kepada kelas eksperimen yang diajar menggunakan pendekatan *Realistic Mathematic Education* (RME) siswa kelas VII SMP Guppi Samata pada materi garis dan sudut. Berikut adalah deskripsi.

Tabel 4.2 Deskripsi Posttest

Statistik	Nilai Statistik
	<i>Post Test</i>
Jumlah Sampel	19
Nilai Terendah	70
Nilai Tertinggi	100
Rata-rata	85,79
Standar Deviasi	11,213

Dari tabel 4 di atas menunjukkan bahwa kemampuan pemahaman konsep siswa kelas VII SMP Guppi Samata pada posttest menunjukkan nilai tertinggi sebesar 100, nilai terendah 70, nilai rata-rata diperoleh 85,79, dan standar deviasi sebesar 11,213.

c. Pengaruh Penerapan Pendekatan *Realistic Mathematics Education* terhadap Kemampuan Pemahaman Konsep Matematika Siswa

Sebagaimana telah dikemukakan pada penelitian ini bertujuan untuk menelaah ada tidaknya pengaruh yang positif dan seberapa besar pengaruh kemampuan pemahaman konsep matematika siswa kelas VII SMP GUPPI Samata pada pokok bahasan garis dan sudut menggunakan pendekatan RME dengan siswa yang memperoleh pembelajaran konvensional. Adapun deskripsi pelaksanaan pembelajaran matematika menggunakan pendekatan *Realistic Mathematics Education* (RME) pada kelompok kelas eksperimen, dijelaskan sebagai berikut:

Pada akhir ini peneliti mengadakan tes untuk mengetahui tingkat pemahaman konsep siswa. Tes ini dilaksanakan selama 2x45 menit dengan jumlah soal 10 butir. Soal ini diambil dari uji postes di kelas uji, selain kelas eksperimen dan kelas kontrol, yaitu kelas VII A.

Sebelumnya tes dilaksanakan peneliti menyuruh siswa untuk mengumpulkan pesan dan kesan yang telah ditugaskan sebelumnya. Pelaksanaan tes berjalan dengan baik dan tertib. Siswa tampak semangat mengerjakan soal-soal pada lembar jawaban tetapi ada beberapa siswa yang berusaha melihat hasil kerja temannya. Dalam pelaksanaan tes peneliti berkeliling mengontrol pelaksanaan tes.

Pemahaman konsep di analisis melalui data hasil pretes sebelum diberikan perlakuan dan postes di akhir pemberian perlakuan. Namun, sebelumnya data tersebut diujikan untuk mengetahui homogenitas dan normal data yang kemudian dilanjutkan dengan analisis data untuk mengetahui besar pengaruh pada saat diterapkan pendekatan RME. Setelah dilakukan penelitian terlihat bahwa tingkat

pemahaman konsep siswa sangat berpengaruh besar pada saat diterapkannya pendekatan RME karena rata-rata siswa mencapai hingga 85,79.

Dengan demikian hasil analisis ini ada tingkat pemahaman konsep matematika siswa dengan menggunakan pendekatan RME memiliki nilai rata-rata kemampuan yang berbeda, Dimana nilai rata-rata pretest hanya sebesar 75.26 sedangkan posttest sebesar 85.89.

Tabel 4. Deskripsi *Pre Test* dan *Post Test*

Statistik	Nilai Statistik	
	<i>Pre Test</i>	<i>Post Test</i>
Jumlah Sampel	19	19
Nilai Terendah	60	70
Nilai Tertinggi	90	100
Rata-rata	75,26	85,79
Standar Deviasi	1,723	11,213

Dari tabel 4 di atas menunjukkan bahwa kemampuan pemahaman konsep siswa kelas VII SMP Guppi Samata pada *pre-test* menunjukkan nilai tertinggi sebesar 90, nilai terendah 60, nilai rata-rata diperoleh 75,26, dan standar deviasi sebesar 1,723. Sedangkan pada *post-test* menunjukkan nilai tertinggi sebesar 100, nilai terendah 70, nilai rata-rata diperoleh 85,79, dan standar deviasi sebesar 11,213.

Berikut adalah table hasil persentase setiap indikator pemahaman konsep matematika siswa pretest dan posttest.

Tabel 4.3 Persentase Hasil Indikator Pemahaman Konsep

Indikator	Persentase
Interprestasi	15,23

Analisi	0%
Evaluasi	7,95%
Inferensi	19,32%

Tabel 4.4 Presentase Hasil Posttest Indikator Pemahaman Konsep Matematika

Indikator	Presentase
Interprestasi	38,64%
Analisis	26,36%
Evaluasi	46,6%
Inferensi	27,5%

a. Uji Normalitas

Asumsi normalitas merupakan asumsi dasar yang harus dipenuhi dalam penggunaan statistik parametrik. Uji normalitas digunakan untuk mengetahui apakah data sampel yang diperoleh berasal dari populasi berdistribusi normal. Uji ini dilakukan pada data hasil *pre test* dan *post test* kedua kelas, yaitu kelas eksperimen₁ dan eksperimen₂. Uji normalitas data digunakan untuk mengetahui apakah data tersebut berdistribusi normal atau tidak dengan kriteria pengambilan keputusan jika signifikansi di bawah 0,05 berarti data tersebut tidak normal dan jika signifikansi di atas 0,05 maka data berdistribusi normal.

Dalam program SPSS, ada beberapa uji yan dapat digunakan untuk menguji normalitas data, antara lain: Uji Chi-Kuadrat, Uji Kolmogorov-Smirnov, dan Uji Lilliefors. Dalam penelitian ini digunakan uji Kolmogorov Smirnov. Berikut hasil uji normalitas

Tabel 4. Uji Normalitas Kemampuan Pemahaman Konsep

Data	Tes Statistik	Sig.	Keterangan
<i>Pre Test</i>	0,183	0,093	Normal
<i>Post Test</i>	0,173	0,138	Normal

Berdasarkan tabel di atas, data pada *pre-test* nilai signifikan sebesar 0,093 maka data berdistribusi normal dan pada data *post test* nilai signifikan sebesar 0,138 maka data berdistribusi normal.

b. Uji Hipotesis

Setelah uji prasyarat dilakukan dan terbukti bahwa data-data yang diolah berdistribusi normal dan homogen, maka dilanjutkan dengan pengujian hipotesis. Pengujian hipotesis dilakukan untuk mengetahui apakah hipotesis yang diajukan dapat diterima atau ditolak. Pengujian hipotesis dilakukan dengan uji *Independent sample t-test*

Dengan kriteria pengambilan keputusan sebagai berikut:

Jika $\text{sig} > \alpha$, maka H_0 diterima

Jika $\text{sig} < \alpha$, maka H_0 ditolak

H_0 : Tidak terdapat pengaruh pendekatan *realistic mathematic education* (RME) terhadap kemampuan pemahaman konsep siswa

H_a : Terdapat pengaruh pendekatan *realistic mathematic education* (RME) terhadap kemampuan pemahaman konsep siswa

Tabel 4.1 Uji Hipotesis

	T	Sig.	Keterangan
Kelompok	20,00	0,0001	H_0 ditolak

Berdasarkan tabel 4.1, diperoleh sig sebesar 0,001. Jika dibandingkan dengan α (0,05) maka $\text{sig} < \alpha$ sehingga dapat disimpulkan bahwa H_0 ditolak atau H_a diterima yang menyatakan terdapat Terdapat pengaruh pendekatan *realistic mathematic education* (RME) terhadap kemampuan pemahaman konsep siswa. Berikut adalah table hasil persentase setiap indicator pemahaman konsep matematika siswa pretest dan posttest.

B. Pembahasan

Hasil analisis penerapan pendekatan *Realistic Mathematic Education* (RME) terhadap pemahaman konsep matematika siswa diperoleh perbedaan nilai rata-rata antara hasil pretest dan posttest memiliki selisih rata-rata yang cukup jauh. Sehingga dapat disimpulkan bahwa penerapan pendekatan Realistic Mathematic Education (RME) pemahaman konsep matematika berpengaruh bagi siswa, Belajar menggunakan pendekatan ini begitu menyenangkan karena membawa pemikiran siswa untuk mengingat kembali apa saja yang mereka temukan pada kehidupan sehari-hari dengan begitu ia merasa bahwa apa yang berada di sekitarnya ternyata adalah sesuatu yang menyangkut dengan pembelajaran di sekolah.

Hasil penelitian tersebut sejalan dengan penelitian-penelitian sebelumnya, seperti penelitian yang dilakukan oleh Ananda (2018), Fitriani et al. (2019), Hasan et al. (2020), Suprayogo et al. (2019), dan Victoria (2019). Hal tersebut terjadi karena pendekatan RME menjadi salah satu pendekatan yang memfasilitasi siswa dalam mengembangkan kemampuannya.

RME membawa siswa pada pengalaman dunia nyata sehari-hari, sehingga pelajaran yang dipelajari di kelas tidak lepas dari kehidupan sehari-hari siswa. Penggunaan dunia nyata membantu meningkatkan pemahaman siswa terhadap konsep matematika yang bersifat abstrak. Pelajaran melibatkan pengalaman sehari-hari siswa dan budaya yang ada. Hal ini menjadikan pembelajaran lebih bermakna bagi siswa. Pendekatan pendidikan matematika realistik akan membantu siswa memahami konsep dan menggunakan konsep tersebut dalam menyelesaikan masalah matematika pada tingkat yang lebih tinggi (Zakaria & Syamaun, 2017). Masalah realistik digunakan sebagai sumber konsep matematika atau pengetahuan formal matematika (Syafriafdi et al., 2019). RME efektif terhadap kemampuan pemahaman konsep matematika siswa (Lestaria & Surya, 2017) sehingga dapat digunakan dalam mengembangkan kemampuan siswa (Purwitaningrum & Prahmana, 2021).

Pendekatan ini menggunakan masalah realistik dalam pembelajaran, siswa memiliki kesempatan untuk memahami masalah sebelum memecahkan, merencanakan, memilih strategi masalah yang tepat, sehingga masalah kontekstual dapat diselesaikan (Anggraini & Fauzan, 2020). Masalah realistik tidak selalu harus merupakan masalah yang ada di dunia nyata, tetapi dikatakan realistik jika dapat dibayangkan atau nyata dalam benak siswa (Mulyati, 2017). Pendekatan ini juga dikatakan sebagai bentuk pembelajaran kontekstual karena materi pembelajaran yang digunakan mengacu pada materi yang dekat, diketahui, dan menarik perhatian siswa (Lubis et al., 2020).

Pendekatan pendidikan matematika realistik memberikan kesempatan kepada siswa untuk menemukan kembali ide dan konsep matematika dengan bimbingan guru melalui berbagai situasi dan permasalahan dunia nyata (Ulandari et al., 2019).

Dengan demikian hasil analisis ini mendukung rumusan masalah yang diajukan yaitu ada tingkatan kemampuan pemahaman konsep matematika dengan menggunakan pendekatan *Realitic Mathematic Education* (RME) dengan siswa yang memperoleh pembelajaran konvensional pada siswa kelas VII SMP GUPPI Samata. Hal ini dimungkinkan karena pembelajaran *Realitic Mathematic Education* (RME) berbicara tentang pengalaman dan kehidupan sehari-hari sebagai titik tolak belajar matematika yang mampu mengembangkan kemampuan pemahaman konsep.

Berdasarkan hasil observasi dapat dilihat bahwa pembelajaran dengan menggunakan pendekatan *Realitic Mathematic Education* (RME) dapat membuat siswa selalu aktif dengan melakukan berbagai percobaan-percobaan untuk mendapatkan suatu konsep dalam mencari penyelesaian formal, siswa tidak mudah lupa karena siswa membangun sendiri pengetahuannya, siswa tidak takut mengutarakan ideidenya, sudah berani memberikan penyelesaian soal yang berbeda dengan teman-temannya, selain itu dapat memupuk kerjasama siswa dalam kelompoknya.

Dalam proses penelitian, peneliti menemukan kendala-kendala yang menyebabkan pelaksanaan *Realitic Mathematic Education* (RME) kurang maksimal yaitu, siswa jarang menggunakan pembelajaran berkelompok, siswa

belum terbiasa menggunakan lembar kerja siswa (LKS) seperti yang dibuat peneliti karena LKS yang biasa digunakan biasanya berisi materi dan latihan soal bukan panduan menemukan rumus, siswa belum terbiasa menggunakan alat peraga, membutuhkan waktu yang lama terutama untuk siswa yang memiliki kemampuan yang rendah.

Untuk mengatasi kendala-kendala yang menyebabkan pelaksanaan *Realitic Mathematic Education* (RME) kurang maksimal, Peneliti melakukan langkah-langkah pembelajaran *Realitic Mathematic Education* (RME). Peneliti membuat kelompok belajar yang heterogen, dimana satu kelompok terdiri atas beberapa siswa yang mempunyai kemampuan akademik yang berbeda-beda.

Peneliti memberikan masalah kontekstual kepada siswa, kemudian guru memberi LKS yang mengarahkan siswa untuk menemukan materi atau rumus sehingga siswa lebih memahami konsep dari materi yang dipelajari, dan siswa mulai terbiasa menggunakan lembar kerja siswa LKS seperti yang dibuat peneliti.

Siswa diberi kesempatan memahami dan menyelesaikan persoalan melalui diskusi bersama kelompoknya. Siswa bekerja sama dengan anggota kelompok yang heterogen. Dengan demikian siswa yang kemampuannya rendah, sedang dan tinggi dapat saling mengisi selama diskusi. Sehingga terjalin kerjasama antar siswa, dan diharapkan siswa memberikan kontribusi pendapat, ide, maupun gagasannya.

Kemudian mereka membuat kesimpulan melalui percobaan-percobaan dengan menggunakan alat peraga, dengan bantuan guru menggunakan alat peraga, siswa terbiasa menggunakan alat peraga untuk menemukan konsep. Dan guru

sebagai fasilitator hanya membimbing dan mengarahkan siswa untuk menyelesaikan persoalan siswa.



BAB V PENUTUP

A. Kesimpulan

Berdasarkan hasil penelitian dapat diperoleh sebagai berikut:

1. Rata-rata tingkat kemampuan pemahaman konsep siswa sebelum penerapan *Realitic Mathematic Education* (RME) , Dimana nilai rata-rata pretest hanya sebesar 75.26. sehingga dapat dinyatakan bahwa tidak ada yang masuk kategori tinggi.
2. Rata-rata tingkat kemampuan pemahaman konsep siswa setelah penerapan *Realitic Mathematic Education* (RME) , Dimana nilai rata-rata posttest sebesar 85.89. sehingga dapat dinyatakan bahwa tidak ada yang masuk kategori rendah.
3. Berdasarkan hasil uji yang telah dilakukan sehingga disimpulkan bahwa terdapat pengaruh penerapan pendekatan *Realitic Mathematic Education* (RME) terhadap kemampuan pemahaman konsep siswa sehingga menunjukkan nilai signifikan sebesar 0.0001 artinya nilai signifikan tersebut lebih kecil daripada 0.05.

B. Saran

Berdasarkan kesimpulan dari penelitian, dapat dikemukakan saran sebagai berikut

1. Kepada guru matematika SMP Guppi Samata agar dalam pembelajaran matematika disarankan untuk mengajar dengan menerapkan pendekatan Realistic Mathematic Education (RME) yang dapat meningkatkan pemahaman konsep siswa.

2. Kepada penentu kebijakan dalam bidang pendidikan agar hasil penelitian ini dijadikan bahan pertimbangan dalam rangka peningkatan mutu pendidikan SMP Guppi Samata.
3. Kepada peneliti selanjutnya, diharapkan agar siswa lebih mudah memahami materi yang diajarkan sehingga pemahaman konsep siswa semakin meningkat.



DAFTAR PUSTAKA

- Ananda, R. (2018). Penerapan Pendekatan Realistics Mathematics Education (RME) untuk Meningkatkan Hasil Belajar Matematika Siswa Sekolah Dasar. *Jurnal Cendekia: Jurnal Pendidikan Matematika*, 2(1), 125–133. <https://doi.org/10.31004/cendekia.v2i1.39>
- Anggraini, R. S., & Fauzan, A. (2020). The Effect of Realistic Mathematics Education Approach on Mathematical Problem Solving Ability. *EDUMATIKA: Jurnal Riset Pendidikan Matematika*, 3(2), 94–102. <https://ejournal.iainkerinci.ac.id/index.php/edumatika/article/view/595/358>
- Fitriani, P., Permana, R., & Nugraha, M. F. (2019). Pengaruh Realistic Mathematics Education (RME) dengan Teknik Pair Cheks pada Materi Pecahan terhadap Prestasi Siswa SD. *Indonesian Journal of Primary Education*, 3(2). <https://doi.org/10.17509/ijpe.v3i2.22104>
- Hasan, F., Pomalato, S. W. D., & Uno, H. B. (2020). Pengaruh Pendekatan Realistic Mathematic Education (RME) terhadap Hasil Belajar Matematika Ditinjau dari Motivasi Belajar. *Jambura Journal of Mathematics Education*, 1(1), 13–20. <https://doi.org/10.34312/jmathedu.v1i1.4547>
- Lestaria, L., & Surya, E. (2017). The Effectiveness of Realistic Mathematics Education Approach on Ability of Students' Mathematical Concept Understanding. *International Journal of Sciences: Basic and Applied Research (IJSBAR)*, 34(1), 91–100. <https://core.ac.uk/download/pdf/249335868.pdf>
- Lubis, W. A., Ariswoyo, S., & Syahputra, E. (2020). Kemampuan Pemecahan Masalah Matematika Melalui Pendekatan Pendidikan Matematika Realistik dan Pendekatan Penemuan Terbimbing Berbantuan Autograph. *Edumatika: Jurnal Riset Pendidikan Matematika*, 3(1), 1–12. <https://doi.org/10.32939/ejrpm.v3i1.483>
- Mulyati, A. (2017). Pengaruh Pendekatan RME terhadap Kemampuan Pemecahan Masalah Siswa pada Materi Operasi Hitung Campuran di Kelas IV SD IT Adzki I Padang. *Jurnal Didaktik Matematika*, 4(1), 90–97. <https://doi.org/10.24815/jdm.v4i1.8484>
- Purwitaningrum, R., & Prahmana, R. C. I. (2021). Developing Instructional Materials on Mathematics Logical Thinking Through the Indonesian Realistic Mathematics Education Approach. *International Journal of Education and Learning*, 3(1), 13–19. <https://doi.org/10.31763/ijele.v3i1.178>
- Suprayogo, R., Sutrisno, & Supandi. (2019). Eksperimentasi Pendekatan RME terhadap Prestasi Belajar Matematika Ditinjau dari Motivasi Belajar Siswa. *Jurnal Media Penelitian Pendidikan*, 13(2), 189–201. <https://doi.org/10.26877/mpp.v13i2.5103>
- Syafriaedi, N., Fauzan, A., Arnawa, I. M., Anwar, S., & Widada, W. (2019). The Tools of Mathematics Learning Based on Realistic Mathematics Education

- Approach in Elementary School to Improve Math Abilities. *Universal Journal of Educational Research*, 7(7), 1532–1536. <https://doi.org/10.13189/ujer.2019.070707>
- Ulandari, L., Amry, Z., & Saragih, S. (2019). Development of Learning Materials Based on Realistic Mathematics Education Approach to Improve Students' Mathematical Problem Solving Ability and Self-Efficacy. *International Electronic Journal of Mathematics Education*, 14(2), 2375–2383. <https://doi.org/10.29333/iejme/5721>
- Victoria, R. I. (2019). Pengaruh Pendekatan Scientific Berbasis Realistic Mathematics Education (RME) terhadap Hasil Belajar Siswa. *Jurnal Silogisme: Kajian Ilmu Matematika Dan Pembelajarannya*, 4(2). <https://doi.org/10.24269/silogisme.v4i2.987>
- Zakaria, E., & Syamaun, M. (2017). The Effect of Realistic Mathematics Education Approach on Students' Achievement And Attitudes Towards Mathematics. *Mathematics Education Trends and Research*, 2017(1), 32–40. <https://doi.org/10.5899/2017/metr-00093>
- Andi Permana Sutisna, Maulana, Herman Subarjah, “Meningkatkan Pemahaman Matematis Melalui Pendekatan Tematik dengan RME”, *Jurnal Pena Ilmiah*. Vol. 1, No. 1 (2016). H, 31-40.
- Arifin, 2003. *Ilmu Pendidikan Islam*. Edisi Revesi .Jakarta: PT Bumi Aksara.
- Arikunto, Suharsimi. 2002. *Prosedur Penelitian Suatu Pendekatan Praktek*. Cet. I; Jakarta: Rineka Cipta.
- Azwar , Saifuddin. 2013. *Pengantar Psikologi Intelegensi*. Yogyakarta: Pustaka Pelajar.
- Esti Ambar Nugraheni, Sugiman, “Pengaruh Pendekatan PMRI terhadap Aktivitas dan Pemahaman Konsep Matematika Siswa SMP”, *Jurnal Pendidikan Matematika* Vol. 8, No. 1 (2013), h,101-108.
- Hamzah, Ali. 2014, *Evaluasi Pembelajaran Matematika*. Cet. 2:Jakarta:Rajawali Pers
- Hasan, M. Iqbal. 2012. *Pokok-Pokok Materi Statistik 2*. Jakarta: PT Bumi Aksara.
- Holisin, Iis, “Pembelajaran Matematika Realistik (PMR)”, *Didakti*. Vol. 5, No. 3 (2007). h,1-68.
- I Wayan Pica, A.A.I.N. Marhaeni, Gede Rasben Dantes”Pengaruh Pendidikan Matematika Realistik terhadap Hasil Belajar Matematika ditinjau dengani Kovariabel Kemampuan Numerik”, *e-Jurnal*, 5 Tahun (2015):h. 1.
- Mustamin, Sitti Hasmiah. 2013. *Psikologi Pembelajaran Matematika*.Cet.1; Makassar: Alauddin University Press.

- Nur Sri Widyastuti, Pratiwi Pujiastuti, “Pengaruh Pendidikan Matematika Realistik Indonesia (PMRI) Terhadap Pemahaman Konsep dan Berpikir Logis Siswa”, *Jurnal Prima Edukasia*, Vol. 2, No.2 (2014). H,183-193.
- Salam, Nur. 2013. *Strategi Pembelajaran Matematika*. Makassar: Alauddin University Press.
- Siti Mawaddah, Ratih Maryanti, “Kemampuan Pemahaman Konsep Matematis Siswa SMP Dalam Pembelajaran Menggunakan Model Penemuan Terbimbing (Discovery Learning)”, *Jurnal Pendidikan Matematika*. Vol. 4, No. 1, 2016. h,76 – 85.
- Sugiyono. 2016. *Metode Penelitian Kuantitatif*. Cet. 23:Bandung. Alfabeta.
- Supardi U.S.,” Pengaruh Pembelajaran Matematika Realistik Terhadap Hasil Belajar Matematika Ditinjau dari Motivasi Belajar”, *Cakrawala Pendidikan*,(2012).No.2.
- Tiro, Muhammad Arif. 2008. *Dasar-Dasar Statistika*. Makassar: Andira Publisher.
- Yaumi, Muhammad. 2013. *Desain Pembelajaran Efektif* . Makassar: Alauddin University Press.



LAMPIRAN



Data Siswa

Subjek	Post-Test	Kategori	Pre-Test	Kategori
S1	100	Tinggi	90	Tinggi
S2	90	Sedang	80	Sedang
S3	80	Sedang	70	Sedang
S4	90	Sedang	80	Sedang
S5	80	Sedang	70	Sedang
S6	70	Sedang	60	Sedang
S7	100	Tinggi	90	Tinggi
S8	90	Sedang	80	Sedang
S9	80	Sedang	70	Sedang
S10	70	Sedang	60	Sedang
S11	100	Tinggi	90	Tinggi
S12	90	Sedang	80	Sedang
S13	80	Sedang	70	Sedang
S14	70	Sedang	60	Sedang
S15	100	Tinggi	90	Tinggi
S16	90	Sedang	80	Sedang
S17	100	Tinggi	90	Tinggi
S18	80	Sedang	60	Sedang
S19	70	Sedang	60	Sedang
S20	90	Sedang	80	Sedang
S21	60	Rendah	50	Rendah
S22	70	Sedang	60	Sedang
S23	90	Sedang	80	Sedang
S24	70	Sedang	60	Sedang
S25	60	Rendah	50	Rendah
S26	60	Rendah	50	Rendah
S27	70	Sedang	60	Sedang
S28	40	Rendah	40	Rendah
S29	80	Sedang	70	Sedang
S30	80	Sedang	70	Sedang
S31	70	Sedang	60	Sedang
S32	50	Rendah	40	Rendah
S33	100	Tinggi	70	Sedang
S34	70	Sedang	50	Rendah
S35	90	Sedang	80	Sedang
S36	80	Sedang	70	Sedang
S37	100	Tinggi	90	Tinggi

S38	80	Sedang	70	Sedang
S39	100	Tinggi	90	Tinggi
S40	70	Sedang	40	Rendah
S41	80	Sedang	70	Sedang
S42	70	Sedang	60	Sedang

Descriptive Statistics

	N	Minimum	Maximum	Mean	Std. Deviation
Post	42	40	100	80.00	14.650
Pre	42	40	90	68.81	14.684
Valid N (listwise)	42				

One-Sample Kolmogorov-Smirnov Test

		Post	Pre
N		42	42
Normal Parameters ^{a,b}	Mean	80.00	68.81
	Std. Deviation	14.650	14.684
Most Extreme Differences	Absolute	.134	.134
	Positive	.134	.130
	Negative	-.134	-.134
Test Statistic		.134	.134
Asymp. Sig. (2-tailed)		.058 ^c	.055 ^c

- a. Test distribution is Normal.
- b. Calculated from data.
- c. Lilliefors Significance Correction.



Paired Samples Statistics

		Mean	N	Std. Deviation	Std. Error Mean
Pair 1	Post	80.00	42	14.650	2.261
	Pre	68.81	42	14.684	2.266

Paired Samples Correlations

		N	Correlation	Sig.
Pair 1	Post & Pre	42	.941	.000

Paired Samples Test

		Paired Differences					t	df	Sig. (2-tailed)
	Mean	Std. Deviation	Std. Error Mean	95% Confidence Interval of the Difference					
Pair		n		Lower	Upper				
Pair 1	Post – Pre	42	5.038	.777	9.621	12.760	14.396	.000	





LAMPIRAN 1 : INSTRUMEN PENGUMPULAN DATA

UNIVERSITAS ISLAM ALAUDDIN
ALAUDDIN
M A K A S S A R

1.1 Kisi-kisi Kemampuan Pemahaman Konsep

KISI-KISI TES PEMAHAMAN KONSEP

a. Definisi Konseptual

Berpikir positif adalah kemampuan berpikir seseorang untuk menilai pengalaman-pengalaman dalam hidupnya, sebagai bahan yang berharga untuk pengalaman selanjutnya dan menganggap semua itu sebagai proses hidup yang harus diterima. Individu yang berpikir positif akan mendapatkan hasil yang positif dan individu yang berpikir negatif akan mendapatkan hasil yang negatif (Peale, 2006). Berpikir positif merupakan suatu pemikiran yang membawa langkah seseorang menuju kesuksesan dalam hidupnya, karena segala sesuatu yang dilakukan dengan berpikir positif akan menghasilkan hal yang positif juga (Ubaedy An, 2008).

Berpikir positif akan membawa seseorang untuk mencapai kesuksesan dan keberhasilan. Orang yang berpikir positif mengetahui dengan tepat apa yang mereka inginkan, mereka harus meraihnya dengan kepastian yang terarah dan usaha yang pantang menyerah. Berpikir positif memunculkan optimisme dan harapan yang akan mempengaruhi perilaku seseorang menjadi lebih baik (Karimi, Ahadi, & Asadzadeh, 2019). Berpikir positif akan menimbulkan keinginan yang positif pula, dengan selalu membiasakan berpikir positif maka kita akan menemukan mana yang terbaik dan mana yang terburuk dalam hidup ini (Haryono, 2000).

b. Definisi Operasional

Berdasarkan pendapat para ahli pada definisi konseptual dapat disimpulkan beberapa hal yang berkaitan dengan berpikir positif, yaitu:

1. Kemampuan berpikir positif adalah cara berpikir yang dilakukan seseorang dalam memandang sesuatu dalam segi positif guna menunjukkan sikap dan perkataan yang tidak merugikan bagi diri sendiri maupun orang lain.
2. Dalam mengukur berpikir positif ada 4 indikator, yaitu: (1) percaya diri; (2) inisiatif; (3) tekun; (4) kreatif.

c. Pedoman Penskoran

Pernyataan	Skor Pernyataan Positif	Skor Pernyataan Negatif
Sangat Setuju (SS)	5	1
Setuju (S)	4	2
Ragu-ragu (RG)	3	3
Tidak Setuju (TS)	2	4
Sangat Tidak Setuju (STS)	1	5

d. Indikator Pemahaman Konsep

No.	Aspek	Indikator	Nomor Item	
			Favorable	Unfavorable
1.	Percaya diri	1. Yakin kemampuan sendiri	1	4
		2. Berkeinginan untuk mencoba	2	5
		3. Mencoba berbagai kesempatan	3	6
2.	Inisiatif	1. Bergerak untuk mencoba	7	10
		2. Senantiasa mencoba pengalaman-pengalaman baru	8	11
		3. Mewujudkan hal-hal yang baik	9	12
3.	Tekun	1. Selalu berusaha	13	16
		2. Pantang mundur	14	17
		3. Yakin keberhasilan sudah menanti	15	18
4.	Kreatif	1. Berkeinginan besar untuk terus menyelidiki	19	20

ANGKET BERPIKIR POSITIF

NO.	Pernyataan	SS	S	RG	TS	STS
1	Saya mengerjakan soal dengan kemampuan sendiri					
2	Saya tetap memikirkan cara meskipun soal susah					
3	Saya bertanya jika belum paham					
4	Saya ragu dengan jawaban saya ketika mengerjakan soal					
5	Saya menyalin jawaban teman pada soal yang sulit					
6	Jawaban saya yang salah mempengaruhi kepercayaan diri saya pada soal berikutnya					
7	Saya berusaha mengerjakan soal meskipun berbeda dengan contoh					
8	Saya senang mengerjakan soal yang berbeda					
9	Saya rutin belajar sebelum pelajaran dimulai					
10	Saya enggan mengerjakan soal yang belum pernah dipelajari					
11	Saya tidak senang mengerjakan soal yang lebih sulit					
12	Saya belajar di rumah hanya pada saat ulangan					
13	Saya tidak terfokus pada suatu cara penyelesaian					
14	Meskipun gagal, saya tetap berusaha mengerjakan soal dengan maksimal					
15	Saya yakin dengan belajar hasil ujian saya sesuai harapan					
16	Ketika mendapatkan hasilnya, saya memilih berhenti mengerjakan soal					
17	Saya lebih memilih menyalin jawaban teman daripada bertanya					
18	Saya merasa belajar lebih giat belum bisa mengubah nilai ujian saya					
19	Saya mengulang materi yang sudah dijelaskan					
20	Saya merasa tidak perlu belajar di rumah jika sudah dipelajari di sekolah					

1.2 Angket Kemampuan Berpikir Positif

ANGKET BERKIPR POSITIF SMPN 3 Camba

Petunjuk pengisian

1. Tulislah nama, NIS, dan kelas Anda.
2. Apapun pendapatmu tidak akan mempengaruhi nilai raport Anda.
3. Pengisian angket ini tidak dinilai “benar” atau “salah”. Oleh karena itu, berikan tanggapanmu yang sejujur-jujurnya sesuai dengan kondisimu.
4. Berikan tanggapanmu terhadap pernyataan di bawah ini dengan cara memberikan tanda centang pada kolom yang sesuai. Arti setiap jawaban adalah sebagai berikut:

SS : Sangat setuju
S : Setuju
RG : Ragu-ragu
TS : Tidak Setuju
STS : Sangat Tidak Setuju

5. Terima kasih atas kesediaan mengisi angket.

Nama :

NIS :

Kelas :

No.	Pernyataan	SS	S	RG	TS	STS
1	Saya rutin belajar sebelum pelajaran dimulai					
2	Saya senang mengerjakan soal yang berbeda					
3	Meskipun gagal, saya tetap berusaha mengerjakan soal dengan maksimal					
4	Saya mengerjakan soal dengan kemampuan sendiri					
5	Saya tidak terfokus pada suatu cara penyelesaian					
6	Saya yakin dengan belajar hasil ujian saya sesuai harapan					
7	Saya tetap memikirkan cara meskipun soal susah					
8	Saya belajar di rumah hanya pada saat ulangan					
9	Ketika mendapatkan hasilnya, saya memilih berhenti mengerjakan soal					
10	Saya ragu dengan jawaban saya ketika mengerjakan soal					
11	Saya tidak senang mengerjakan soal yang lebih sulit					
12	Saya lebih memilih menyalin jawaban teman daripada bertanya					
13	Saya bertanya jika belum paham					
14	Saya merasa belajar lebih giat belum bisa mengubah nilai ujian saya					
15	Jawaban saya yang salah mempengaruhi kepercayaan diri saya pada soal berikutnya					
16	Saya mengulang materi yang sudah dijelaskan					
17	Saya enggan mengerjakan soal yang belum pernah dipelajari					
18	Saya menyalin jawaban teman pada soal yang sulit					
19	Saya merasa tidak perlu belajar di rumah jika sudah dipelajari di sekolah					
20	Saya berusaha mengerjakan soal meskipun berbeda					

dengan contoh					
---------------	--	--	--	--	--



1.3 Kisi-kisi Kemampuan Berpikir Kreatif

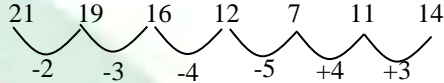

KISI-KISI SOAL PEMAHAMAN KONSEP

Satuan Pendidikan : SMP Guppi Samata
Mata Pelajaran : Matematika
Kelas/Semester : VII/12


Jumlah Soal : 10
Bentuk Soal : Soal Uraian
Materi Pokok : Garis dan Sudut


- Kompetensi Dasar : 3.1 Membuat generalisasi dari pola pada barisan bilangan dan barisan konfigurasi objek
4.1 Menyelesaikan masalah yang berkaitan dengan pola pada barisan bilangan dan barisan konfigurasi objek
- Indikator : 3.1.1 Mengidentifikasi pola bilangan ganjil, genap, segitiga, persegi, persegi panjang, dan segitiga pascal
3.1.2 Mengidentifikasi aturan pada susunan bilangan
3.1.3 Mengidentifikasi pengertian barisan aritmetika dan geometri
3.1.4 Mengidentifikasi jumlah n pertama suku barisan aritmetika dan geometri
3.1.5 Mengidentifikasi pengertian deret aritmetika dan geometri
3.1.6 Mengidentifikasi jumlah n suku pertama deret aritmetika dan geometri
4.1.1 Menentukan aturan suatu pola bilangan
4.1.2 Menentukan suku ke n barisan aritmetika dan geometri
4.1.3 Menghitung jumlah n suku pertama barisan aritmetika dan geometri
4.1.4 Menghitung jumlah n suku pertama deret aritmetika dan geometri
4.1.5 Menerapkan aturan pola bilangan, barisan dan deret dalam menyelesaikan berbagai permasalahan nyata

No.	Indikator Soal	Soal	Kunci Jawaban	Total Skor	Indikator Kemampuan Berpikir Kreatif	Aspek yang Dinilai
1	3.1.2	Tentukan bilangan berikutnya pada pola 21, 19, 16, 12, 7, 11, 14, ...	Dik: 21, 19, 16, 12, 7, 11, 14 Dit: Bilangan selanjutnya pada pola Penyelesaian:	10	K4 K2	C5

			 <p>Jadi, bilangan berikutnya adalah $14 + 2 = 16$</p>			
2	3.1.2	Tentukan dua suku berikutnya pada pola 8, 15, 24, 35,!	<p>Dik: 8, 15, 24, 35</p> <p>Dit: Dua suku berikutnya....?</p> <p>Penyelesaian: $8 = 2 \times 4$ $15 = 3 \times 5$ $24 = 4 \times 6$ $35 = 5 \times 7$</p> <p>Berdasarkan pola tersebut, maka suku berikutnya adalah $6 \times 8 = 48$ dan $7 \times 9 = 63$</p>	10	K3 K1	C4
3	3.1.2	Tentukan bilangan berikutnya pada pola 15, 16, 20, 29, 45	<p>Dik: 15, 16, 20, 29, 45</p> <p>Dit: Bilangan berikutnya</p> <p>Penyelesaian: </p>	1	K1 K2	C6

			$\begin{matrix} 1 & 4 & 9 & 16 \\ 1^1 & 2^2 & 3^2 & 4^2 \end{matrix}$ <p>Jadi, bilangan selanjutnya memiliki selisih $5^2 = 25$ sehingga bilangan berikutnya adalah $45+25=70$</p>			
4	3.1.2	Tentukan tiga bilangan berikutnya pada pola 1, 0, 8, 3, 3, 7, 5, 6, 6, 7, 9, 5	<p>Dik: 1, 0, 8, 3, 3, 7, 5, 6, 6, 7, 9, 5</p> <p>Dit: Tiga bilangan berikutnya...?</p> <p>Penyelesaian</p> <p>1 0 8 3 3 7 5 6 6 7 9 5</p> <p>Karena selisih antara bilangan U_n dengan U_{n+1} tidak tetap, maka pola tersebut dibagi masing-masing tiga bilangan</p>  <p>Selisih pada setiap angka pertama adalah 2 (garis hitam), pada setiap angka kedua memiliki selisih 3 (garis</p>	14	K1 K4 K3	C6

			<p>coklat), dan pada setiap angka ketiga - 1 (garis biru).</p> <p>Jadi, tiga bilangan berikutnya adalah</p> $7+2=9$ $9+3=12$ $5-1=4$			
5	3.1.5	<p>Perhatikan susunan lidi yang membentuk pola di bawah ini!</p>  <p>pada gambar di atas, banyak batang lidi yang digunakan berturut-turut 3, 7, dan 11.</p> <p>Tentukan banyak batang lidi pada pola ke-7!</p>	<p>Dik:</p> $P1 = 3$ $P2 = 7$ $P3 = 11$ <p>Dit:</p> $P5 \dots ?$ <p>Penyelesaian:</p> <p>Selisih P2 dan P1 adalah 4, selisih P3 dan P2 adalah 4. Jadi, selisih setiap pola adalah 4, sehingga</p> $P4 = 11+4 = 15$ $P5 = 15+4 = 19$ $P6 = 19+4 = 23$ $P7 = 23+4 = 27$ <p>Jadi, banyak lidi pada pola ke-7 adalah 27 lidi.</p>	6	K2	C3

6	4.1.1	<p>Tentukanlah suku ke-100 dari pola 3, 8, 13, 18, 23, ...</p>	<p>Dik: $a = U_1 = 3$ $b = 5$ Dit: Suku ke-100...? Penyelesaian: $U_n = 3 + (n - 1)b$ $U_n = 3 + (n - 1)5$ $U_n = 3 + 5n - 5$ $U_n = 5n - 2$ $U_{100} = 5 \times 100 - 2$ $U_{100} = 498$ Jadi, suku ke-100 dari poal tersebut adalah 498.</p>	10	K2 K4	C3
7	3.1.3	<p>Perhatikan gambar berikut!</p>  <p>Tentukan pola yang digunakan berdasarkan gambar tersebut!</p>	<p>Dik: $P_1 = 1$ segitiga $P_2 = 3$ segitiga $P_3 = 6$ segitiga $P_4 = 10$ segitiga Dit: Pola...? Penyelesaian:</p>	10	K1 K3	C4

			$P1 = 1 \text{ segitiga} \rightarrow \frac{1(1+1)}{2} = 1$ $P2 = 3 \text{ segitiga} \rightarrow \frac{2(2+1)}{2} = 3$ $P3 = 6 \text{ segitiga} \rightarrow \frac{3(3+1)}{2} = 6$ $P4 = 10 \text{ segitiga} \rightarrow \frac{4(4+1)}{2} = 10$ <p>Jadi, pola yang digunakan adalah</p> $\frac{n(n+1)}{2}$			
8	3.1.3	Tentukan rumus suku ke- n berdasarkan pola bilangan 1, 3, 6, 10, 15!	<p>Dik:</p> <p>1, 3, 6, 10, 15</p> <p>Dit:</p> <p>Rumus suku ke-n ...?</p> <p>Penyelesaian:</p> <p>Untuk $n = 1 \rightarrow \frac{1(1+1)}{2} = 1$ (benar)</p> <p>Untuk $n = 2 \rightarrow \frac{2(2+1)}{2} = 3$ (benar)</p> <p>Untuk $n = 3 \rightarrow \frac{3(3+1)}{2} = 6$ (benar)</p> <p>Dst.</p> <p>Jadi, untuk suku ke-n, pola bilangan tersebut dirumuskan dengan $\frac{n(n+1)}{2}$</p>	10	K1 K3	C3
9	3.1.4	Tentukan jumlah pola bilangan pertama sampai pola bilangan kelima pada bilangan	<p>Dik:</p> <p>Bilangan kuadrat</p>	6	K1	C3

		kuadrat!	$1^2 = 1$ $2^2 = 4$ $3^2 = 9$ $4^2 = 16$ $5^2 = 25$ Dit: Jumlah pola bilangan...? Penyelesaian Jumlah pola bilangan = $1 + 4 + 9 + 16 + 25 = 55$			
10	3.1.4	Tentukan jumlah semua bilangan pada baris ke-6 pada bilangan Pascal!	Dik: Pola bilangan pascal Dit: Jumlah bilangan pada baris ke-6 ...? Penyelesaian: Baris ke- $ \begin{array}{cccccc} 1 & & & & & 1 \\ 2 & & & & 1 & 1 \\ 3 & & & 1 & 2 & 1 \\ 4 & & 1 & 3 & 3 & 1 \\ 5 & & 1 & 4 & 6 & 4 & 1 \\ 6 & & 1 & 5 & 10 & 10 & 5 & 1 \\ \end{array} $ Jadi, jumlah bilangan pada baris ke-6	6	K4	C3

			adalah $1 + 5 + 10 + 10 + 5 + 1 = 32$			
11	3.1.4	Tentukan bilangan selanjutnya pada pola 52, 53, 56, 61, 68, 77	<p>Dik: 52, 53, 56, 61, 68, 77</p> <p>Dit: Bilangan selanjutnya</p> <p>Penyelesaian: 52 53 56 61 68 77</p> <p>Pola tersebut tidak memiliki selisih tetap antara U_n dengan U_{n+1} sehingga untuk menentukan pola, bilangan kedua dilangkahi</p> <p>52 53 56 61 68 77</p> <p>4 8 12 16 4x1 4x2 4x3 4x4</p> <p>Jadi, bilangan berikutnya memiliki selisih $4 \times 5 = 20$, yaitu $68 + 20 = 88$</p>	10	K4 K3	C6
12	4.1.2	Ana diberi tugas oleh Ibu Mia untuk meletakkan buku di rak perpustakaan. Di rak pertama ia harus meletakkan 6 buah buku, di rak kedua 11 buah buku, di rak ketiga 16 buah buku, di rak keempat 21 buah buku. Jika	<p>Dik: $U_1 = 6$ $U_2 = 11$ $U_3 = 16$ $U_4 = 21$</p>	10	K2 K4	C3

		<p>banyaknya rak di perpustakaan adalah 10, tentukan banyaknya buku yang harus disusun Ana di rak terakhir!</p>	<p>$b = 16 - 11 = 11 - 6 = 5$</p> <p>Dit:</p> <p>Banyak buku di rak terakhir...?</p> <p>Penyelesaian:</p> <p>$U_{10} = a + (n - 1)b$</p> <p>$U_{10} = 6 + (10 - 1) \times 5$</p> <p>$U_{10} = 6 + 9 \times 5$</p> <p>$U_{10} = 6 + 45$</p> <p>$U_{10} = 51$</p> <p>jadi , banyaknya buku di rak terakhir adalah 51 buku.</p>			
--	--	---	--	--	--	--

Keterangan:

C1: Pengetahuan

C2: Pemahaman

C3: Penerapan

C4: Analisis

K1: Berpikir luwes: Mampu menghasilkan jawaban dari berbagai sudut pandang yang berbeda

K2 : Berpikir originalitas: Mampu menciptakan gagasan baru

K3 : Berpikir elaborasi: Mampu mengembangkan gagasan suatu jawaba

K4 : Berpikir lancar: Mampu mengemukakan jawaban secara lancar

1.4 Soal Kemampuan Berpikir Kreatif

SOAL BERPIKIR KREATIF

SMPN 3 CAMBA

Mata Pelajaran : Matematika

Kelas : VIII

Petunjuk Pengerjaan Soal

1. Berdoalah terlebih dahulu sebelum mengerjakan soal.
2. Tuliskan nama, kelas, dan NIS Anda pada lembar jawaban.
3. Soal terdiri dari 12 soal uraian.
4. Mulailah dengan mengerjakan soal yang menurut Anda mudah terlebih dahulu.
5. Periksa pekerjaan Anda kembali sebelum diserahkan kepada pengawas.

Soal

1. Tentukan bilangan berikutnya pada pola 21, 19, 16, 12, 7, 11, 14, ...
2. Tentukan dua suku berikutnya pada pola 8, 15, 24, 35,
3. Tentukan bilangan berikutnya pada pola 15, 16, 20, 29, 45!
4. Tentukan tiga bilangan berikutnya pada pola 1, 0, 8, 3, 3, 7, 5, 6, 6, 7, 9, 5!



5. Perhatikan susunan lidi yang membentuk pola di bawah ini!
Pada gambar di atas, banyak batang lidi yang digunakan berturut-turut 3, 7, dan 11.
Tentukan banyak batang lidi pada pola ke-7!

6. Tentukanlah suku ke-100 dari pola 3, 8, 13, 18, 23, ...
7. Perhatikan gambar berikut!



Tentukan pola yang digunakan berdasarkan gambar tersebut!

8. Tentukan rumus suku ke- n berdasarkan pola bilangan 1, 3, 6, 10, 15!
9. Tentukan jumlah pola bilangan pertama sampai pola bilangan kelima pada bilangan kuadrat!
10. Tentukan jumlah semua bilangan pada baris ke-6 pada bilangan Pascal!
11. Tentukan bilangan selanjutnya pada pola 52, 53, 56, 61, 68, 77!
12. Ana diberi tugas oleh Ibu Mia untuk meletakkan buku di rak perpustakaan. Di rak pertama ia harus meletakkan 6 buah buku, di rak kedua 11 buah buku, di rak ketiga 16 buah buku, di rak keempat 21 buah buku. Jika banyaknya rak di perpustakaan adalah 10, tentukan banyaknya buku yang harus disusun Ana di rak terakhir!

LAMPIRAN 2 : VALIDASI INSTRUMEN DAN SURAT PENELITIAN



2.1 Surat Penunjukan Validator



2.2 Lembar Validasi Angket Kemampuan Berpikir Positif

LEMBAR UJI VALIDASI INSTRUMEN ANGKET BERPIKIR POSITIF

A. Tujuan

Tujuan penggunaan instrument ini adalah untuk mengukur validitas instrumen tes kemampuan berpikir positif dan berpikir kreatif.

B. Pentunjuk

1. Melalui instrumen ini, Bapak/Ibu diminta untuk memberikan penilaian tentang instrumen tes untuk mengukur kemampuan penalaran adaptif dan kemampuan pemahaman relasional pada materi pola bilangan dan barisan.
2. Penilaian yang Bapak/Ibu berikan pada setiap butir pernyataan yang terdapat dalam instrumen ini akan digunakan untuk mengukur tingkat validitas dan masukan bagi penyempurnaan instrumen tes kemampuan penalaran adaptif dan kemampuan pemahaman relasional
3. Bapak/Ibu dapat menentukan penilaian dengan cara memberi tanda centang (✓) pada kolom yang tersedia.

C. Skala Penilaian

1. : Sangat kurang
2. : Kurang
3. : Cukup
4. : Baik
5. : Sangat Baik

Selain memberikan penilaian, Bapak/Ibu diharapkan untuk memberi komentar langsung di dalam lembar validasi ini. Atas bantuannya diucapkan terima kasih.

D. Teknik Penilaian

No	Aspek Yang Diamati	Pilih Jawaban
----	--------------------	---------------

M A K A S S A R

		1	2	3	4	5
Isi						
1.	Kesesuaian butir soal dengan materi yang diajarkan				✓	
2.	Kesesuaian butir soal dengan indikator kemampuan penalaran adaptif dan kemampuan pemahaman relasional				✓	
3.	Butir soal yang disajikan sesuai dengan tingkat kemampuan peserta didik				✓	
4.	Butir soal yang diujikan benar secara konsep				✓	
Konstruk						
5.	Rumusan kalimat soal atau pertanyaan menggunakan kata-kata tanya atau perintah yang menuntut jawaban terurai				✓	
6.	Ada petunjuk yang jelas tentang cara mengerjakan soal dan mudah dimengerti oleh peserta tes				✓	
7.	Keterangan pada soal disajikan secara jelas				✓	
8.	Rumusan soal yang diujikan tidak bergantung pada jawaban butir soal sebelumnya				✓	
Bahasa						
9.	Ketepatan struktur kalimat				✓	
10.	Keefektifan kalimat				✓	
11.	Kebakuan istilah				✓	
12.	Soal tidak memiliki makna ganda				✓	
13.	Kalimat yang digunakan mudah dipahami				✓	
14.	Kemampuan memotivasi peserta didik				✓	
15.	Kesesuaian dengan tingkat perkembangan emosional peserta didik				✓	

E. Komentor/Saran

F. Kesimpulan

Instrument dinyatakan :

1. Layak untuk diujicobakan tanpa revisi
2. **Layak untuk diujicobakan dengan revisi kecil**
3. Layak untuk diujicobakan dengan revisi besar
4. Tidak layak untuk diujicobakan

Samata, Februari 2022

Validator,



Suharti, S.Pd., M.Pd.

2.3 Lembar Validasi Soal Kemampuan Berpikir Kreatif

LEMBAR UJI VALIDASI INSTRUMEN TES BERPIKIR KREATIF

A. Tujuan

Tujuan penggunaan instrument ini adalah untuk mengukur validitas instrumen tes kemampuan berpikir positif dan berpikir kreatif.

B. Pentunjuk

1. Melalui instrumen ini, Bapak/Ibu diminta untuk memberikan penilaian tentang instrumen tes untuk mengukur kemampuan penalaran adapif dan kemampuan pemahaman relasional pada materi pola bilangan dan barisan.
2. Penilaian yang Bapak/Ibu berikan pada setiap butir pernyataan yang terdapat dalam instrumen ini akan digunakan untuk mengukur tingkat validitas dan masukan bagi penyempurnaan instrumen tes kemampuan penalaran adapif dan kemampuan pemahaman relasional
3. Bapak/Ibu dapat menentukan penilaian dengan cara memberi tanda centang (✓) pada kolom yang tersedia.

C. Skala Penilaian

1. : Sangat kurang
2. : Kurang
3. : Cukup
4. : Baik
5. : Sangat Baik

Selain memberikan penilaian, Bapak/Ibu diharapkan untuk memberi komentar langsung di dalam lembar validasi ini. Atas bantuannya diucapkan terima kasih.

D. Teknik Penilaian

No	Aspek Yang Diamati	Pilih Jawaban
----	--------------------	---------------

		1	2	3	4	5
Isi						
1.	Kesesuaian butir soal dengan materi yang diajarkan				✓	
2.	Kesesuaian butir soal dengan indikator kemampuan penalaran adaptif dan kemampuan pemahaman relasional				✓	
3.	Butir soal yang disajikan sesuai dengan tingkat kemampuan peserta didik				✓	
4.	Butir soal yang diujikan benar secara konsep				✓	
Konstruk						
5.	Rumusan kalimat soal atau pertanyaan menggunakan kata-kata tanya atau perintah yang menuntut jawaban terurai				✓	
6.	Ada petunjuk yang jelas tentang cara mengerjakan soal dan mudah dimengerti oleh peserta tes				✓	
7.	Keterangan pada soal disajikan secara jelas				✓	
8.	Rumusan soal yang diujikan tidak bergantung pada jawaban butir soal sebelumnya				✓	
Bahasa						
9.	Ketepatan struktur kalimat				✓	
10.	Keefektifan kalimat				✓	
11.	Kebakuan istilah				✓	
12.	Soal tidak memiliki makna ganda				✓	
13.	Kalimat yang digunakan mudah dipahami				✓	
14.	Kemampuan memotivasi peserta didik				✓	
15.	Kesesuaian dengan tingkat perkembangan emosional peserta didik				✓	

E. Komentor/Saran

F. Kesimpulan

Instrument dinyatakan :

1. Layak untuk diujicobakan tanpa revisi
2. **Layak untuk diujicobakan dengan revisi kecil**
3. Layak untuk diujicobakan dengan revisi besar
4. Tidak layak untuk diujicobakan

Samata, Februari 2022

Validator,



Suharti, S.Pd., M.Pd.



LEMBAR UJI VALIDASI

Pengaruh Berpikir Positif dan Berpikir Kreatif terhadap Hasil Belajar Matematika Siswa SMPN 3 Camba

A. Tujuan

Tujuan penggunaan instrument ini adalah untuk mengukur validitas instrumen tes kemampuan berpikir positif dan berpikir kreatif.

B. Pentunjuk

1. Melalui instrumen ini, Bapak/Ibu diminta untuk memberikan penilaian tentang instrumen tes untuk mengukur kemampuan penalaran adaptif dan kemampuan pemahaman relasional pada materi pola bilangan dan barisan.
2. Penilaian yang Bapak/Ibu berikan pada setiap butir pernyataan yang terdapat dalam instrumen ini akan digunakan untuk mengukur tingkat validitas dan masukan bagi penyempurnaan instrumen tes kemampuan penalaran adaptif dan kemampuan pemahaman relasional
3. Bapak/Ibu dapat menentukan penilaian dengan cara memberi tanda centang (✓) pada kolom yang tersedia.

C. Skala Penilaian

1. : Sangat kurang
2. : Kurang
3. : Cukup
4. : Baik
5. : Sangat Baik

Selain memberikan penilaian, Bapak/Ibu diharapkan untuk memberi komentar langsung di dalam lembar validasi ini. Atas bantuannya diucapkan terima kasih.

M A K A S S A R

D. Teknik Penilaian

No	Aspek yang Diamati	Pilih Jawaban				
		1	2	3	4	5
Isi						
1.	Kesesuaian butir soal dengan materi yang diajarkan				✓	
2.	Kesesuaian butir soal dengan indikator kemampuan penalaran adaptif dan kemampuan pemahaman relasional				✓	
3.	Butir soal yang disajikan sesuai dengan tingkat kemampuan peserta didik				✓	
4.	Butir soal yang diujikan benar secara konsep				✓	
Konstruk						
5.	Rumusan kalimat soal atau pertanyaan menggunakan kata-kata tanya atau perintah yang menuntut jawaban terurai				✓	
6.	Ada petunjuk yang jelas tentang cara mengerjakan soal dan mudah dimengerti oleh peserta tes	✓				
7.	Keterangan pada soal disajikan secara jelas				✓	
8.	Rumusan soal yang diujikan tidak bergantung pada jawaban butir soal sebelumnya				✓	
Bahasa						
9.	Ketepatan struktur kalimat				✓	
10.	Keefektifan kalimat				✓	
11.	Kebakuan istilah				✓	
12.	Soal tidak memiliki makna ganda					✓
13.	Kalimat yang digunakan mudah dipahami					✓
14.	Kemampuan memotivasi peserta didik				✓	
15.	Kesesuaian dengan tingkat perkembangan emosional peserta didik				✓	

M A K A S S A R

2.4 Surat Penelitian



LAMPIRAN 3 : DATA DAN ANALISIS DATA HASIL UJI COBA



3.1 Data Hasil Uji Coba Angket Kemampuan Berpikir Positif

Siswa	Skor Item																				Total
	1	2	3	4	5	6	7	8	9	10	11	12	13	14	15	16	17	18	19	20	
S1	3	4	5	4	3	4	4	4	2	4	2	2	3	4	3	4	4	4	2	4	69
S2	5	3	4	5	4	5	5	2	3	4	3	2	5	4	3	5	3	3	2	5	75
S3	4	4	4	4	2	5	4	4	3	4	3	3	5	4	3	5	4	4	3	4	76
S4	5	5	5	4	4	4	4	2	4	5	4	3	3	4	5	4	4	4	2	5	80
S5	5	4	4	4	3	5	4	4	3	4	5	2	3	4	3	4	3	2	4	3	73
S6	3	3	4	3	3	4	4	4	4	4	4	3	2	2	3	2	2	2	3	3	62
S7	4	2	5	3	2	4	5	1	2	2	2	3	5	4	3	4	5	3	1	4	64
S8	4	4	5	4	3	5	5	2	3	4	4	2	4	2	4	2	2	3	3	4	69
S9	4	3	4	5	4	5	4	2	4	4	4	3	5	4	5	5	4	4	2	4	79
S10	5	3	4	5	4	5	5	2	4	4	5	3	5	5	5	4	4	4	2	3	81
S11	4	4	5	3	2	4	3	3	2	4	3	2	4	3	2	3	3	2	2	4	62
S12	5	4	5	5	2	5	5	2	4	3	4	2	5	3	3	4	3	2	2	5	73
S13	5	4	5	4	5	4	5	2	5	4	4	2	5	2	4	5	2	3	3	4	77
S14	4	4	4	4	3	2	2	3	2	2	2	3	4	3	3	4	4	3	2	4	62
S15	2	4	5	4	3	3	4	5	3	3	3	2	4	2	2	5	3	2	2	5	66
S16	5	3	4	5	4	5	5	2	3	4	3	2	5	4	3	5	3	3	2	5	75
S17	4	4	4	4	2	5	4	4	3	4	3	3	5	4	3	5	4	4	3	4	76
S18	5	5	5	4	4	4	4	2	4	5	4	3	3	4	5	4	4	4	2	5	80
S19	5	4	4	4	3	5	4	4	3	4	5	2	3	4	3	4	3	2	4	3	73
S20	3	3	4	3	3	4	4	4	4	4	4	3	2	2	3	2	2	2	3	3	62
S21	4	3	4	5	4	5	5	2	4	5	4	3	3	4	5	3	3	3	2	4	75
S22	3	4	5	4	3	4	4	4	2	4	2	2	3	4	3	4	4	4	2	4	69
S23	5	3	4	5	4	5	5	2	3	4	3	2	5	4	3	5	3	3	2	5	75
S24	4	4	5	5	2	5	4	4	3	4	3	3	4	4	3	4	4	4	3	4	76
S25	5	5	5	4	2	5	4	4	2	4	3	3	4	2	4	4	3	2	2	4	71
S26	3	3	4	3	3	3	4	4	3	3	3	4	3	3	4	3	2	4	2	3	64
S27	4	3	4	4	3	4	5	4	3	4	2	2	4	2	4	4	3	4	2	4	69
S28	4	5	5	5	3	5	5	2	4	2	1	2	5	1	3	4	2	2	2	3	65
S29	4	3	5	5	4	5	3	4	5	4	4	2	5	5	4	3	4	2	2	5	78
S30	4	4	5	4	3	4	5	1	2	4	5	4	5	3	4	3	3	4	3	4	74
S31	3	3	4	4	4	4	4	4	4	3	4	4	5	3	4	3	3	4	3	5	75
S32	4	3	4	4	3	5	3	2	3	4	4	3	5	4	5	4	3	5	1	3	72
S33	5	3	5	5	3	5	4	5	3	3	5	3	4	4	3	5	5	3	4	4	81
S34	4	3	4	4	1	3	4	1	2	3	2	2	4	3	2	4	4	3	2	4	59
S35	3	4	5	3	1	4	4	3	3	2	4	1	5	5	2	5	3	2	2	5	66
S36	4	3	4	4	1	3	4	1	2	3	2	2	4	3	3	4	4	3	2	4	60
S37	3	3	5	4	1	5	4	3	3	2	4	1	4	2	2	5	3	2	2	5	63
S38	4	4	3	5	1	5	5	1	2	4	2	1	4	2	3	4	4	2	2	4	62
S39	4	4	5	4	3	5	5	2	3	4	4	2	4	2	4	2	2	3	3	4	69
S40	4	3	4	5	4	5	4	2	4	4	4	3	5	4	5	5	4	4	2	4	79
S41	4	3	3	5	3	5	5	2	3	4	4	2	4	2	1	3	1	3	1	4	62
S42	3	4	3	4	1	5	4	3	3	2	4	1	5	2	2	4	3	2	2	3	60
S43	4	4	5	3	3	4	4	2	3	3	2	4	5	2	1	3	1	3	2	3	61
S44	4	3	3	4	1	4	3	2	3	3	4	2	5	1	3	3	4	2	2	3	59
S45	4	4	5	4	1	4	4	3	3	3	3	2	5	4	4	4	3	3	1	3	67
S46	4	4	4	4	2	4	4	2	2	4	2	4	3	3	3	4	3	4	2	4	66
S47	5	3	5	5	3	5	4	5	3	3	5	3	4	4	3	5	5	3	4	5	82
S48	4	3	4	4	1	3	4	1	2	3	2	2	4	3	2	4	4	3	2	4	59

S49	2	2	5	3	4	5	4	4	3	3	3	2	3	2	1	3	1	4	2	5	61
S50	4	3	4	3	3	3	4	4	4	3	3	3	4	4	5	4	4	4	3	5	74
S51	4	4	5	4	1	4	4	3	3	3	3	2	5	4	4	4	3	3	1	3	67
S52	4	4	4	4	2	4	4	2	2	4	2	4	3	3	3	4	3	4	2	4	66
S53	3	5	4	3	2	4	4	4	3	4	3	4	3	3	4	5	4	4	3	3	72
S54	4	4	5	4	1	3	4	3	3	4	3	4	4	4	3	4	4	3	3	4	71



3.2 Data Hasil Uji Coba Soal Kemampuan Berpikir Kreatif

Siswa	1	2	3	4	5	6	7	8	9	10	11	12	Total	Nilai
	C5	C4	C6	C6	C3	C3	C4	C3	C3	C3	C6	C3		
Skor	10	10	10	14	6	10	10	10	6	6	10	15	117	100
S1	8	8	4	8	4	6	6	8	4	4	4	10	74	63,2
S2	8	6	6	8	4	8	8	8	6	5	6	10	83	70,9
S3	8	8	8	10	4	8	6	8	4	4	6	12	86	73,5
S4	8	8	8	12	5	8	8	8	4	6	6	10	91	77,8
S5	8	8	5	7	3	4	8	8	6	4	4	12	77	65,8
S6	4	8	4	4	6	8	6	6	5	3	4	12	70	59,8
S7	6	8	6	8	6	6	5	8	4	4	6	10	77	65,8
S8	5	8	5	4	4	6	4	6	5	4	6	12	69	59
S9	8	8	5	7	3	4	8	8	6	4	4	12	77	65,8
S10	8	8	8	10	4	8	8	8	4	4	6	13	89	76,1
S11	6	7	4	6	4	8	6	6	6	4	6	10	73	62,4
S12	8	8	5	8	4	8	8	8	4	4	8	10	83	70,9
S13	8	8	5	8	5	6	8	6	4	4	6	12	80	68,4
S14	8	8	4	8	4	6	6	8	4	4	4	10	74	63,2
S15	8	6	6	8	4	8	8	8	6	5	6	10	83	70,9
S16	6	6	4	10	6	8	6	8	6	4	8	12	84	71,8
S17	6	6	6	6	4	6	6	6	6	4	3	10	69	59
S18	8	8	6	8	6	8	8	8	6	4	5	10	85	72,6
S19	8	8	5	6	6	8	8	8	4	4	5	12	82	70,1
S20	7	8	8	8	4	6	5	5	4	4	5	10	74	63,2
S21	5	8	5	4	4	6	4	6	5	4	6	12	69	59
S22	8	8	5	7	3	4	8	8	6	4	4	12	77	65,8
S23	8	8	5	12	6	8	8	8	6	6	4	13	92	78,6
S24	8	8	8	12	4	8	8	8	4	4	5	12	89	76,1
S25	8	8	5	8	6	8	8	6	5	4	5	12	83	70,9
S26	8	4	4	3	3	8	4	8	3	3	5	10	63	53,8
S27	8	8	4	4	6	8	8	8	3	4	5	12	78	66,7
S28	4	7	5	5	6	6	8	8	6	4	5	12	76	65
S29	8	8	8	10	4	8	7	8	6	4	8	12	91	77,8
S30	8	8	8	8	4	8	8	8	4	4	6	12	86	73,5
S31	8	8	4	7	6	8	8	8	4	4	6	12	83	70,9
S32	8	8	4	6	6	8	7	8	4	4	6	13	82	70,1
S33	8	7	6	6	6	8	8	8	6	4	6	12	85	72,6
S34	5	8	5	4	4	6	4	6	5	4	6	12	69	59
S35	8	8	5	7	3	4	8	8	6	4	4	12	77	65,8
S36	4	8	4	4	6	8	6	6	5	3	4	12	70	59,8
S37	8	4	6	8	4	6	6	8	6	4	4	10	74	63,2
S38	6	5	5	5	6	8	8	8	6	4	4	10	75	64,1
S39	6	6	4	4	5	6	6	6	6	3	3	11	66	56,4

S40	8	8	6	6	4	8	8	8	6	4	4	12	82	70,1
S41	4	6	5	5	6	8	8	8	6	4	3	10	73	62,4
S42	7	5	5	4	4	6	6	8	6	4	3	10	68	58,1
S43	8	8	5	4	5	4	8	6	3	3	5	10	69	59
S44	8	8	4	5	6	8	8	8	4	6	5	8	78	66,7
S45	6	7	4	6	6	8	8	6	4	4	5	8	72	61,5
S46	6	8	4	6	4	8	6	8	4	4	5	10	73	62,4
S47	8	8	6	12	5	8	8	8	6	4	8	13	94	80,3
S48	8	8	8	4	4	6	4	8	4	3	4	8	69	59
S49	6	6	6	6	4	6	8	6	3	3	4	8	66	56,4
S50	6	8	7	6	4	6	8	8	4	4	4	12	77	65,8
S51	8	6	6	5	4	8	8	8	3	4	4	12	76	65
S52	7	8	6	8	6	6	8	6	4	6	4	12	81	69,2
S53	8	8	4	8	4	6	6	8	4	4	4	10	74	63,2
S54	8	6	6	8	4	8	8	8	6	5	6	10	83	70,9



3.3 Analisis Data Hasil Uji Coba Angket Kemampuan Berpikir Positif

1. Validitas

Correlations

	A1	A2	A3	A4	A5	A6	A7	A8	A9	A10	A11	A12	A13	A14	A15	A16	A17	A18	A19	A20	Jumlah
A1 Pearson Correlation	1	.194	.045	.314*	.211	.171	.110	-.195	.231	.345**	.061	.030	.232	.275*	.376**	.081	.195	-.089	.073	.022	.441**
Sig. (2-tailed)		.134	.730	.014	.103	.189	.398	.132	.073	.007	.643	.818	.071	.032	.003	.537	.131	.496	.574	.865	.000
N	61	61	61	61	61	61	61	61	61	61	61	61	61	61	61	61	61	61	61	61	61
A2 Pearson Correlation	.194	1	.260*	.131	.036	.124	.212	.147	.068	.180	-.091	.088	-.072	-.126	.062	.118	-.086	-.115	.152	-.144	.238
Sig. (2-tailed)	.134		.043	.314	.782	.342	.101	.259	.602	.165	.487	.500	.583	.332	.637	.367	.510	.378	.244	.269	.065
N	61	61	61	61	61	61	61	61	61	61	61	61	61	61	61	61	61	61	61	61	61
A3 Pearson Correlation	.045	.260*	1	-.077	.127	-.010	.162	.194	.162	.098	.092	.235	-.036	.021	.075	.019	-.010	.050	.190	.404**	.352**
Sig. (2-tailed)	.730	.043		.554	.330	.936	.212	.135	.214	.450	.481	.068	.783	.873	.567	.885	.937	.700	.143	.001	.005
N	61	61	61	61	61	61	61	61	61	61	61	61	61	61	61	61	61	61	61	61	61
A4 Pearson Correlation	.314*	.131	-.077	1	.235	.434**	.202	-.138	.139	.283*	.081	-.199	.226	.095	.156	.163	.236	-.010	-.230	.109	.342**
Sig. (2-tailed)	.014	.314	.554		.069	.000	.119	.287	.284	.027	.533	.124	.080	.465	.230	.210	.067	.938	.075	.402	.007
N	61	61	61	61	61	61	61	61	61	61	61	61	61	61	61	61	61	61	61	61	61

A5	Pearson Correlation	.211	.036	.127	.235	1	.258*	.240	.130	.530**	.411**	.242	.126	-.056	.171	.372**	-.159	-.121	.207	.163	.141	.557**
	Sig. (2-tailed)	.103	.782	.330	.069		.045	.062	.318	.000	.001	.060	.333	.668	.186	.003	.220	.355	.109	.209	.278	.000
	N	61	61	61	61	61	61	61	61	61	61	61	61	61	61	61	61	61	61	61	61	61
A6	Pearson Correlation	.171	.124	-.010	.434**	.258*	1	.210	.166	.240	-.003	.241	-.325*	.139	-.050	-.048	.016	-.154	-.303*	.076	-.010	.222
	Sig. (2-tailed)	.189	.342	.936	.000	.045		.105	.201	.062	.983	.061	.011	.287	.700	.713	.905	.235	.018	.561	.941	.085
	N	61	61	61	61	61	61	61	61	61	61	61	61	61	61	61	61	61	61	61	61	61
A7	Pearson Correlation	.110	.212	.162	.202	.240	.210	1	-.223	.048	-.057	-.019	.136	-.075	-.146	-.021	.023	-.243	-.026	.172	-.018	.156
	Sig. (2-tailed)	.398	.101	.212	.119	.062	.105		.084	.711	.662	.884	.297	.567	.261	.872	.863	.059	.843	.185	.888	.231
	N	61	61	61	61	61	61	61	61	61	61	61	61	61	61	61	61	61	61	61	61	61
A8	Pearson Correlation	-.195	.147	.194	-.138	.130	.166	-.223	1	.314*	.112	.134	.119	-.147	.073	.080	.110	.000	.132	.439**	.202	.381**
	Sig. (2-tailed)	.132	.259	.135	.287	.318	.201	.084		.014	.391	.303	.362	.260	.574	.542	.400	.998	.309	.000	.119	.002
	N	61	61	61	61	61	61	61	61	61	61	61	61	61	61	61	61	61	61	61	61	61
A9	Pearson Correlation	.231	.068	.162	.139	.530**	.240	.048	.314*	1	.200	.312*	-.079	.155	.128	.306*	-.074	-.115	.026	.296*	.203	.532**
	Sig. (2-tailed)	.073	.602	.214	.284	.000	.062	.711	.014		.122	.014	.546	.232	.324	.016	.571	.376	.840	.021	.118	.000
	N	61	61	61	61	61	61	61	61	61	61	61	61	61	61	61	61	61	61	61	61	61
A10	Pearson Correlation	.345**	.180	.098	.283*	.411**	-.003	-.057	.112	.200	1	.122	.333**	-.272*	.227	.558**	-.139	.126	.397**	.178	.165	.564**
	Sig. (2-tailed)	.007	.165	.450	.027	.001	.983	.662	.391	.122		.350	.009	.034	.079	.000	.286	.334	.002	.170	.205	.000
	N	61	61	61	61	61	61	61	61	61	61	61	61	61	61	61	61	61	61	61	61	61

A1 1	Pearson Correlation	.061	-.091	.092	.081	.242	.241	-.019	.134	.312*	.122	1	.028	-.006	.111	.143	-.101	-.028	-.080	.284*	.155	.346**
	Sig. (2-tailed)	.643	.487	.481	.533	.060	.061	.884	.303	.014	.350		.831	.964	.396	.271	.438	.833	.542	.027	.234	.006
	N	61	61	61	61	61	61	61	61	61	61	61	61	61	61	61	61	61	61	61	61	61
A1 2	Pearson Correlation	.030	.088	.235	-.199	.126	-.325*	.136	.119	-.079	.333**	.028	1	-.233	.174	.309*	-.123	-.018	.488**	.262*	-.068	.335**
	Sig. (2-tailed)	.818	.500	.068	.124	.333	.011	.297	.362	.546	.009	.831		.071	.180	.016	.345	.889	.000	.042	.600	.008
	N	61	61	61	61	61	61	61	61	61	61	61	61	61	61	61	61	61	61	61	61	61
A1 3	Pearson Correlation	.232	-.072	-.036	.226	-.056	.139	-.075	-.147	.155	-.272*	-.006	-.233	1	.111	.105	.376**	.249	.066	-.242	.061	.179
	Sig. (2-tailed)	.071	.583	.783	.080	.668	.287	.567	.260	.232	.034	.964	.071		.394	.419	.003	.053	.614	.060	.641	.168
	N	61	61	61	61	61	61	61	61	61	61	61	61	61	61	61	61	61	61	61	61	61
A1 4	Pearson Correlation	.275*	-.126	.021	.095	.171	-.050	-.146	.073	.128	.227	.111	.174	.111	1	.295*	.148	.362**	.235	-.069	.143	.438**
	Sig. (2-tailed)	.032	.332	.873	.465	.186	.700	.261	.574	.324	.079	.396	.180	.394		.021	.253	.004	.068	.599	.272	.000
	N	61	61	61	61	61	61	61	61	61	61	61	61	61	61	61	61	61	61	61	61	61
A1 5	Pearson Correlation	.376**	.062	.075	.156	.372**	-.048	-.021	.080	.306*	.558**	.143	.309*	.105	.295*	1	.151	.467**	.472**	.239	.077	.705**
	Sig. (2-tailed)	.003	.637	.567	.230	.003	.713	.872	.542	.016	.000	.271	.016	.419	.021		.247	.000	.000	.064	.556	.000
	N	61	61	61	61	61	61	61	61	61	61	61	61	61	61	61	61	61	61	61	61	61
A1 6	Pearson Correlation	.081	.118	.019	.163	-.159	.016	.023	.110	-.074	-.139	-.101	-.123	.376**	.148	.151	1	.462**	.275*	.032	.195	.314*
	Sig. (2-tailed)	.537	.367	.885	.210	.220	.905	.863	.400	.571	.286	.438	.345	.003	.253	.247		.000	.032	.809	.132	.014
	N	61	61	61	61	61	61	61	61	61	61	61	61	61	61	61	61	61	61	61	61	61

A17	Pearson Correlation	.195	-.086	-.010	.236	-.121	-.154	-.243	.000	-.115	.126	-.028	-.018	.249	.362**	.467**	.462**	1	.230	.050	.184	.378**
	Sig. (2-tailed)	.131	.510	.937	.067	.355	.235	.059	.998	.376	.334	.833	.889	.053	.004	.000	.000		.075	.701	.155	.003
	N	61	61	61	61	61	61	61	61	61	61	61	61	61	61	61	61	61	61	61	61	61
A18	Pearson Correlation	-.089	-.115	.050	-.010	.207	-.303*	-.026	.132	.026	.397**	-.080	.488**	.066	.235	.472**	.275*	.230	1	.091	.080	.451**
	Sig. (2-tailed)	.496	.378	.700	.938	.109	.018	.843	.309	.840	.002	.542	.000	.614	.068	.000	.032	.075		.488	.538	.000
	N	61	61	61	61	61	61	61	61	61	61	61	61	61	61	61	61	61	61	61	61	61
A19	Pearson Correlation	.073	.152	.190	-.230	.163	.076	.172	.439**	.296*	.178	.284*	.262*	-.242	-.069	.239	.032	.050	.091	1	.161	.450**
	Sig. (2-tailed)	.574	.244	.143	.075	.209	.561	.185	.000	.021	.170	.027	.042	.060	.599	.064	.809	.701	.488		.215	.000
	N	61	61	61	61	61	61	61	61	61	61	61	61	61	61	61	61	61	61	61	61	61
A20	Pearson Correlation	.022	-.144	.404**	.109	.141	-.010	-.018	.202	.203	.165	.155	-.068	.061	.143	.077	.195	.184	.080	.161	1	.367**
	Sig. (2-tailed)	.865	.269	.001	.402	.278	.941	.888	.119	.118	.205	.234	.600	.641	.272	.556	.132	.155	.538	.215		.004
	N	61	61	61	61	61	61	61	61	61	61	61	61	61	61	61	61	61	61	61	61	61
Jumah	Pearson Correlation	.441**	.238	.352**	.342**	.557**	.222	.156	.381**	.532**	.564**	.346**	.335**	.179	.438**	.705**	.314*	.378**	.451**	.450**	.367**	1
	Sig. (2-tailed)	.000	.065	.005	.007	.000	.085	.231	.002	.000	.000	.006	.008	.168	.000	.000	.014	.003	.000	.000	.004	
	N	61	61	61	61	61	61	61	61	61	61	61	61	61	61	61	61	61	61	61	61	61

*. Correlation is significant at the 0.05 level (2-tailed).

** . Correlation is significant at the 0.01 level (2-tailed).

2. Reliabilitas

		N	%
Cases	Valid	61	100.0
	Excluded ^a	0	.0
	Total	61	100.0

a. Listwise deletion based on all variables in the procedure.

Cronbach's Alpha	N of Items
.704	21

3.4 Analisis Data Hasil Uji Coba Soal Kemampuan Berpikir Kreatif

1. Validitas

Correlations

		S1	S2	S3	S4	S5	S6	S7	S8	S9	S10	S11	S12	Jumlah
S1	Pearson Correlation	1	.173	.250	.358**	-.147	.108	.242	.241	-.240	.174	.261*	.152	.476**
	Sig. (2-tailed)		.182	.052	.005	.258	.405	.060	.061	.062	.179	.042	.243	.000
	N	61	61	61	61	61	61	61	61	61	61	61	61	61
S2	Pearson Correlation	.173	1	.058	.271*	-.018	-.002	.130	-.050	-.110	.135	.220	.279*	.391**
	Sig. (2-tailed)	.182		.659	.035	.889	.988	.318	.705	.397	.298	.089	.030	.002
	N	61	61	61	61	61	61	61	61	61	61	61	61	61
S3	Pearson Correlation	.250	.058	1	.548**	-.141	.037	.178	.130	-.117	.147	.192	.136	.498**
	Sig. (2-tailed)	.052	.659		.000	.278	.780	.169	.317	.368	.257	.139	.295	.000
	N	61	61	61	61	61	61	61	61	61	61	61	61	61
S4	Pearson Correlation	.358**	.271*	.548**	1	-.023	.263*	.303*	.226	.088	.348**	.457**	.291*	.822**
	Sig. (2-tailed)	.005	.035	.000		.861	.041	.018	.080	.500	.006	.000	.023	.000
	N	61	61	61	61	61	61	61	61	61	61	61	61	61
S5	Pearson Correlation	-.147	-.018	-.141	-.023	1	-.042	.181	-.049	.058	.300*	-.048	.015	.163
	Sig. (2-tailed)	.258	.889	.278	.861		.747	.163	.708	.655	.019	.713	.909	.210
	N	61	61	61	61	61	61	61	61	61	61	61	61	61
S6	Pearson Correlation	.108	-.002	.037	.263*	-.042	1	.144	.336**	.003	-.065	.360**	.161	.416**
	Sig. (2-tailed)	.405	.988	.780	.041	.747		.268	.008	.980	.617	.004	.215	.001
	N	61	61	61	61	61	61	61	61	61	61	61	61	61

S7	Pearson Correlation	.242	.130	.178	.303*	.181	.144	1	.179	-.093	.227	.067	.451**	.557**
	Sig. (2-tailed)	.060	.318	.169	.018	.163	.268		.168	.474	.079	.605	.000	.000
	N	61	61	61	61	61	61	61	61	61	61	61	61	61
S8	Pearson Correlation	.241	-.050	.130	.226	-.049	.336**	.179	1	.080	-.021	.258*	.181	.421**
	Sig. (2-tailed)	.061	.705	.317	.080	.708	.008	.168		.538	.871	.045	.164	.001
	N	61	61	61	61	61	61	61	61	61	61	61	61	61
S9	Pearson Correlation	-.240	-.110	-.117	.088	.058	.003	-.093	.080	1	.131	-.074	-.004	.090
	Sig. (2-tailed)	.062	.397	.368	.500	.655	.980	.474	.538		.315	.571	.977	.491
	N	61	61	61	61	61	61	61	61	61	61	61	61	61
S10	Pearson Correlation	.174	.135	.147	.348**	.300*	-.065	.227	-.021	.131	1	.063	-.020	.392**
	Sig. (2-tailed)	.179	.298	.257	.006	.019	.617	.079	.871	.315		.631	.876	.002
	N	61	61	61	61	61	61	61	61	61	61	61	61	61
S11	Pearson Correlation	.261*	.220	.192	.457**	-.048	.360**	.067	.258*	-.074	.063	1	.225	.566**
	Sig. (2-tailed)	.042	.089	.139	.000	.713	.004	.605	.045	.571	.631		.082	.000
	N	61	61	61	61	61	61	61	61	61	61	61	61	61
S12	Pearson Correlation	.152	.279*	.136	.291*	.015	.161	.451**	.181	-.004	-.020	.225	1	.556**
	Sig. (2-tailed)	.243	.030	.295	.023	.909	.215	.000	.164	.977	.876	.082		.000
	N	61	61	61	61	61	61	61	61	61	61	61	61	61
Jumlah	Pearson Correlation	.476**	.391**	.498**	.822**	.163	.416**	.557**	.421**	.090	.392**	.566**	.556**	1
	Sig. (2-tailed)	.000	.002	.000	.000	.210	.001	.000	.001	.491	.002	.000	.000	
	N	61	61	61	61	61	61	61	61	61	61	61	61	61

** . Correlation is significant at the 0.01 level (2-tailed).

* . Correlation is significant at the 0.05 level (2-tailed).

2. Reliabilitas

		N	%
Cases	Valid	61	100.0
	Excluded ^a	0	.0
	Total	61	100.0

a. Listwise deletion based on all variables in the procedure.

Cronbach's Alpha	N of Items
.708	13

LAMPIRAN 4 : DATA DAN ANALISIS DATA HASIL PENELITIAN



4.1 Hasil Angket Kemampuan Berpikir Positif

Siswa	Skor Item																				Total
	1	2	3	4	5	6	7	8	9	10	11	12	13	14	15	16	17	18	19	20	
S1	3	4	5	4	3	4	4	4	2	4	2	2	3	4	3	4	4	4	2	4	69
s2	5	3	4	5	4	5	5	2	3	4	3	2	5	4	3	4	3	3	2	5	74
S3	4	4	4	4	2	5	4	4	3	4	3	3	5	4	3	5	4	4	3	4	76
S4	5	5	5	4	4	4	4	2	4	5	4	3	3	4	5	4	4	4	2	5	80
S5	5	4	4	4	3	5	4	4	3	4	5	2	3	4	3	4	3	2	4	3	73
S6	3	3	4	3	3	4	4	4	3	3	3	3	2	2	3	2	3	2	3	3	60
S7	4	2	5	3	2	4	5	1	2	2	2	3	5	4	3	4	4	3	1	4	63
S8	4	4	5	4	3	5	5	2	3	4	4	2	4	2	4	2	2	3	3	4	69
S9	4	3	4	5	4	5	4	2	4	4	4	3	5	4	4	4	4	4	2	4	77
S10	5	3	4	5	4	5	5	2	4	4	5	3	5	5	5	4	4	4	2	3	81
S11	4	4	5	3	2	4	3	3	2	3	3	2	3	3	3	3	3	2	2	3	60
S12	5	4	5	5	2	5	5	2	4	3	4	2	5	3	3	4	3	2	2	5	73
S13	5	4	5	4	5	4	5	2	5	4	4	2	5	2	4	5	2	3	3	4	77
S14	4	4	4	4	3	2	2	3	2	2	2	3	4	3	3	4	4	3	2	4	62
S15	2	4	5	4	3	3	4	5	3	3	3	2	4	2	2	4	3	2	2	5	65
S16	5	3	4	5	4	5	5	2	3	4	3	2	4	4	3	5	3	3	2	5	74
S17	4	4	4	4	2	5	4	4	3	4	3	3	5	4	3	5	4	4	3	4	76
S18	5	5	5	4	4	4	4	2	4	5	4	3	3	4	5	4	4	4	3	5	81
S19	5	4	4	4	3	5	4	4	3	4	5	2	3	4	3	4	3	2	4	3	73
S20	3	3	4	3	3	4	4	4	4	4	4	3	2	2	3	2	2	2	3	3	62
S21	4	3	4	5	4	5	5	2	4	5	4	3	3	4	4	3	3	3	2	4	74
S22	3	4	5	4	3	4	4	4	2	4	2	2	3	4	3	4	4	4	2	4	69
S23	5	3	4	5	4	5	5	2	3	4	3	2	5	4	3	5	4	3	2	4	75
S24	4	4	5	5	2	5	4	4	3	4	3	3	4	4	3	4	4	4	3	4	76
S25	5	5	5	4	2	5	4	4	2	4	3	3	4	2	4	4	3	2	2	3	70
S26	3	3	4	3	3	3	4	4	3	3	3	4	3	3	4	3	2	3	2	3	63
S27	4	3	4	4	3	4	5	4	3	4	2	2	4	2	4	4	3	4	3	4	70
S28	4	5	5	5	3	5	5	2	4	2	1	2	5	1	3	4	2	2	2	3	65
S29	4	3	5	5	4	5	3	4	5	4	4	2	5	5	4	3	4	2	2	4	77
S30	4	4	5	4	3	4	5	1	2	4	5	4	5	3	4	3	3	4	3	4	74
S31	3	3	4	4	4	4	4	4	4	3	4	4	4	3	4	3	3	4	4	5	75
S32	4	3	4	4	3	5	3	2	3	4	4	3	5	4	5	4	3	4	1	3	71
S33	5	3	5	5	3	5	4	5	3	3	5	3	4	4	3	5	5	3	4	4	81
S34	4	3	4	4	1	3	4	1	2	3	2	2	4	3	2	4	4	3	2	4	59
S35	3	4	5	3	1	4	4	3	3	2	4	1	5	5	2	5	3	2	2	5	66
S36	4	3	4	4	1	3	4	1	2	3	2	3	4	3	3	4	4	3	2	4	61
S37	3	3	5	4	1	5	4	3	3	2	4	1	4	2	2	5	3	2	2	5	63
S38	4	4	3	5	1	5	5	1	2	4	2	1	4	2	4	4	4	2	2	4	63
S39	4	4	5	4	3	5	5	2	3	4	4	2	4	2	4	3	3	3	3	4	71
S40	4	3	4	5	4	5	4	2	4	4	4	3	5	4	5	5	4	4	3	4	80

S41	4	3	3	5	3	5	5	2	3	4	4	2	4	2	2	3	1	3	1	4	63
S42	3	4	3	4	1	5	4	3	3	2	4	1	5	2	3	4	3	2	2	3	61
S43	4	4	5	3	3	4	4	2	3	3	2	3	5	2	1	3	2	3	2	3	61
S44	4	3	3	4	1	4	3	2	3	3	4	2	5	1	3	3	4	2	2	3	59
S45	4	4	5	4	1	4	4	3	3	3	3	2	5	4	4	4	3	3	1	3	67
S46	4	4	4	4	2	4	4	2	2	4	2	4	3	3	3	4	3	4	2	4	66
S47	5	3	5	5	3	5	4	5	3	3	5	3	4	4	3	5	5	3	4	5	82
S48	4	3	4	4	1	3	4	1	2	3	2	2	4	3	2	4	4	3	3	4	60
S49	2	2	5	3	4	5	4	4	3	3	3	2	3	2	1	3	1	4	3	5	62
S50	4	3	4	3	3	3	4	4	4	3	3	3	4	4	5	4	4	4	4	5	75
S51	4	4	5	4	1	4	4	3	3	3	3	2	5	4	4	4	3	3	1	3	67
S52	4	4	4	4	2	4	4	2	2	4	2	4	3	3	3	4	3	4	2	4	66
S53	3	5	4	3	2	4	4	4	3	4	3	4	3	3	4	5	4	4	3	3	72
S54	4	4	5	4	1	3	4	3	3	4	3	4	4	4	3	4	4	3	3	4	71



4.2 Hasil Tes Kemampuan Berpikir Kreatif

No.	Siswa	Skor Item												Total	Nilai
		1	2	3	4	5	6	7	8	9	10	11	12		
	C	C5	C4	C6	C6	C3	C3	C4	C3	C3	C3	C6	C3		
Skor	10	10	10	14	6	10	10	10	10	6	6	10	15	117	100
1	S1	8	8	4	8	4	6	6	8	4	4	4	10	74	63,2
2	S2	8	6	6	8	4	8	8	8	6	5	6	10	83	70,9
3	S3	8	8	8	10	4	8	6	8	4	4	6	12	86	73,5
4	S4	8	8	8	12	5	8	8	8	4	6	6	10	91	77,8
5	S5	8	8	5	7	3	4	8	8	6	4	4	12	77	65,8
6	S6	4	8	4	4	6	8	6	6	5	3	4	12	70	59,8
7	S7	6	8	6	8	6	6	5	8	4	4	6	10	77	65,8
8	S8	5	8	5	4	4	6	4	6	5	4	6	12	69	59
9	S9	8	8	5	7	3	4	8	8	6	4	4	12	77	65,8
10	S10	8	8	8	10	4	8	8	8	4	4	6	13	89	76,1
11	S11	6	7	4	6	4	8	6	6	6	4	6	10	73	62,4
12	S12	8	8	5	8	4	8	8	8	4	4	8	10	83	70,9
13	S13	8	8	5	8	5	6	8	6	4	4	6	12	80	68,4
14	S14	8	8	4	8	4	6	6	8	4	4	4	10	74	63,2
15	S15	8	6	6	8	4	8	8	8	6	5	6	10	83	70,9
16	S16	6	6	4	10	6	8	6	8	6	4	8	12	84	71,8
17	S17	6	6	6	6	4	6	6	6	6	4	3	10	69	59
18	S18	8	8	6	8	6	8	8	8	6	4	5	10	85	72,6
19	S19	8	8	5	6	6	8	8	8	4	4	5	12	82	70,1
20	S20	7	8	8	8	4	6	5	5	4	4	5	10	74	63,2
21	S21	5	8	5	4	4	6	4	6	5	4	6	12	69	59
22	S22	8	8	5	7	3	4	8	8	6	4	4	12	77	65,8
23	S23	8	8	5	12	6	8	8	8	6	6	4	13	92	78,6
24	S24	8	8	8	12	4	8	8	8	4	4	5	12	89	76,1
25	S25	8	8	5	8	6	8	8	6	5	4	5	12	83	70,9
26	S26	8	4	4	3	3	8	4	8	3	3	5	10	63	53,8
27	S27	8	8	4	4	6	8	8	8	3	4	5	12	78	66,7
28	S28	4	7	5	5	6	6	8	8	6	4	5	12	76	65
29	S29	8	8	8	10	4	8	7	8	6	4	8	12	91	77,8
30	S30	8	8	8	8	4	8	8	8	4	4	6	12	86	73,5
31	S31	8	8	4	7	6	8	8	8	4	4	6	12	83	70,9
32	S32	8	8	4	6	6	8	7	8	4	4	6	13	82	70,1
33	S33	8	7	6	6	6	8	8	8	6	4	6	12	85	72,6
34	S34	5	8	5	4	4	6	4	6	5	4	6	12	69	59
35	S35	8	8	5	7	3	4	8	8	6	4	4	12	77	65,8
36	S36	4	8	4	4	6	8	6	6	5	3	4	12	70	59,8
37	S37	8	4	6	8	4	6	6	8	6	4	4	10	74	63,2
38	S38	6	5	5	5	6	8	8	8	6	4	4	10	75	64,1

39	S39	6	6	4	4	5	6	6	6	6	3	3	11	66	56,4
40	S40	8	8	6	6	4	8	8	8	6	4	4	12	82	70,1
41	S41	4	6	5	5	6	8	8	8	6	4	3	10	73	62,4
42	S42	7	5	5	4	4	6	6	8	6	4	3	10	68	58,1
43	S43	8	8	5	4	5	4	8	6	3	3	5	10	69	59
44	S44	8	8	4	5	6	8	8	8	4	6	5	8	78	66,7
45	S45	6	7	4	6	6	8	8	6	4	4	5	8	72	61,5
46	S46	6	8	4	6	4	8	6	8	4	4	5	10	73	62,4
47	S47	8	8	6	12	5	8	8	8	6	4	8	13	94	80,3
48	S48	8	8	8	4	4	6	4	8	4	3	4	8	69	59
49	S49	6	6	6	6	4	6	8	6	3	3	4	8	66	56,4
50	S50	6	8	7	6	4	6	8	8	4	4	4	12	77	65,8
51	S51	8	6	6	5	4	8	8	8	3	4	4	12	76	65
52	S52	7	8	6	8	6	6	8	6	4	6	4	12	81	69,2
53	S53	8	8	4	8	4	6	6	8	4	4	4	10	74	63,2
54	S54	8	6	6	8	4	8	8	8	6	5	6	10	83	70,9



4.3 Uji Prasyarat Kemampuan Berpikir Positif dan Kemampuan Berpikir Kreatif

1. Uji Normalitas

One-Sample Kolmogorov-Smirnov Test

		BerpikirPositif
N		56
Normal Parameters ^{a,b}	Mean	77.82
	Std. Deviation	7.440
Most Extreme Differences	Absolute	.098
	Positive	.098
	Negative	-.088
Test Statistic		.098
Asymp. Sig. (2-tailed)		.200 ^{c,d}

a. Test distribution is Normal.

b. Calculated from data.

c. Lilliefors Significance Correction.

d. This is a lower bound of the true significance.

One-Sample Kolmogorov-Smirnov Test

		BerpikirKreatif
N		56
Normal Parameters ^{a,b}	Mean	69.43
	Std. Deviation	6.928
Most Extreme Differences	Absolute	.108
	Positive	.108
	Negative	-.093
Test Statistic		.108
Asymp. Sig. (2-tailed)		.154 ^c

a. Test distribution is Normal.

b. Calculated from data.

c. Lilliefors Significance Correction.

One-Sample Kolmogorov-Smirnov Test

		HB
N		56
Normal Parameters ^{a,b}	Mean	73.55
	Std. Deviation	6.438
Most Extreme Differences	Absolute	.102
	Positive	.102

Negative	-0.079
Test Statistic	.102
Asymp. Sig. (2-tailed)	.200 ^{c,d}

- a. Test distribution is Normal.
- b. Calculated from data.
- c. Lilliefors Significance Correction.
- d. This is a lower bound of the true significance.

2. Uji Linearitas

ANOVA Table

			Sum of Squares	df	Mean Square	F	Sig.
Hasil_Belajar * BerpikirPositif	Between Groups	(Combined)	2217,489	22	100,795	109,596	,000
		Linearity	2191,676	1	2191,676	2383,042	,000
		Deviation from Linearity	25,813	21	1,229	1,337	,222
	Within Groups		30,350	33	,920		
Total			2247,839	55			

Measures of Association

	R	R Squared	Eta	Eta Squared
Hasil_Belajar * BerpikirPositif	,987	,975	,993	,986

3. Uji Multikolinearitas

Variables Entered/Removed^a

Model	Variables Entered	Variables Removed	Method
1	BerpikirPositif, BerpikirKreatif ^b		Enter

- a. Dependent Variable: Hasil_Belajar
- b. All requested variables entered.

Model Summary

Model	R	R Square	Adjusted R Square	Std. Error of the Estimate

1	.987 ^a	,975	,974	1,027
---	-------------------	------	------	-------

a. Predictors: (Constant), BerpikirPositif, BerpikirKreatif

ANOVA^a

Model	Sum of Squares	df	Mean Square	F	Sig.
1 Regression	2191,921	2	1095,961	1038,768	.000 ^b
Residual	55,918	53	1,055		
Total	2247,839	55			

a. Dependent Variable: Hasil_Belajar

b. Predictors: (Constant), BerpikirPositif, BerpikirKreatif

Coefficients^a

Model	Unstandardized Coefficients		Standardized Coefficients	t	Sig.	Collinearity Statistics	
	B	Std. Error	Beta			Tolerance	VIF
1 (Constant)	10,756	1,547		6,951	,000		
BerpikirPositif	,921	,028	,998	32,964	,000	,512	1,951
BerpikirKreatif	-,013	,026	-,015	-,482	,632	,512	1,951

a. Dependent Variable: Hasil_Belajar

Coefficient Correlations^a

Model		BerpikirKreatif	BerpikirPositif
1 Correlations	BerpikirKreatif	1,000	-,698
	BerpikirPositif	-,698	1,000
Covariances	BerpikirKreatif	,001	-,001
	BerpikirPositif	-,001	,001

a. Dependent Variable: Hasil_Belajar

Collinearity Diagnostics^a

Model	Eigenvalue	Condition Index	Variance Proportions		
			(Constant)	BerpikirPositif	BerpikirKreatif
1 1	2,992	1,000	,00	,00	,00
2	,005	23,777	,98	,21	,10

3	,003	32,756	,02	,79	,90
---	------	--------	-----	-----	-----

a. Dependent Variable: Hasil_Belajar

4. Uji Heteroskedastisitas

Model Summary

Model	R	R Square	Adjusted R Square	Std. Error of the Estimate
1	,077 ^a	,006	-,032	,61686

a. Predictors: (Constant), BerpikirPositif, BerpikirKreatif

ANOVA^a

Model	Sum of Squares	df	Mean Square	F	Sig.
1 Regression	,119	2	,060	,156	,856 ^b
Residual	20,167	53	,381		
Total	20,286	55			

a. Dependent Variable: Abs_RES

b. Predictors: (Constant), BerpikirPositif, BerpikirKreatif

Coefficients^a

Model	Unstandardized Coefficients		Standardized Coefficients	t	Sig.	Collinearity Statistics	
	B	Std. Error	Beta			Tolerance	VIF
1 (Constant)	,372	,929		,400	,691		
BerpikirPositif	-,002	,017	-,027	-,142	,887	,512	1,951
BerpikirKreatif	,008	,016	,093	,487	,628	,512	1,951

a. Dependent Variable: Abs_RES

Coefficient Correlations^a

Model		BerpikirKreatif	BerpikirPositif
1 Correlations	BerpikirKreatif	1,000	-,698
	BerpikirPositif	-,698	1,000
Covariances	BerpikirKreatif	,000	,000
	BerpikirPositif	,000	,000

a. Dependent Variable: Abs_RES

Collinearity Diagnostics^a

Model	Eigenvalue	Condition Index	Variance Proportions		
			(Constant)	BerpikirPositif	BerpikirKreatif
1 1	2,992	1,000	,00	,00	,00
2	,005	23,777	,98	,21	,10
3	,003	32,756	,02	,79	,90

a. Dependent Variable: Abs_RES



4.4 Uji Hipotesis

Variables Entered/Removed^a

Model	Variables Entered	Variables Removed	Method
1	BerpikirPositif, BerpikirKreatif ^b		Enter

a. Dependent Variable: Hasil_Belajar

b. All requested variables entered.

Model Summary

Model	R	R Square	Adjusted R Square	Std. Error of the Estimate
1	.987 ^a	.975	.974	1,027

a. Predictors: (Constant), BerpikirPositif, BerpikirKreatif

ANOVA^a

Model	Sum of Squares	df	Mean Square	F	Sig.
1 Regression	2191,921	2	1095,961	1038,768	.000 ^b
Residual	55,918	53	1,055		
Total	2247,839	55			

a. Dependent Variable: Hasil_Belajar

b. Predictors: (Constant), BerpikirPositif, BerpikirKreatif

Coefficients^a

Model	Unstandardized Coefficients		Standardized Coefficients	t	Sig.
	B	Std. Error	Beta		
1 (Constant)	10,756	1,547		6,951	,000
BerpikirPositif	,921	,028	,998	32,964	,000
BerpikirKreatif	,013	,026	,015	4,817	,032

a. Dependent Variable: Hasil_Belajar

DOKUMENTASI PENELITIAN



UNIVERSITAS ILMU ALAUDDIN
ALAUDDIN
M A K A S S A R