

**PENERAPAN MODEL PEMBELAJARAN INKUIRI TERBIMBING
BERBANTUAN MEDIA *PHYPHOX* UNTUK MENINGKATKAN
ASPEK KOGNITIF DAN PSIKOMOTORIK PESERTA DIDIK
KELAS X SMKN 5 JENEPONTO**



Skripsi

*Diajukan untuk Memenuhi Salah Satu Syarat Meraih Gelar Sarjana Pendidikan
(S.Pd) pada Prodi Pendidikan Fisika Fakultas Tarbiyah dan Keguruan UIN
Alauddin Makassar*

SOLEHA ELMI

NIM 20600120016

FAKULTAS TARBIYAH DAN KEGURUAN

UIN ALAUDDIN MAKASSAR

2024

PERNYATAAN KEASLIAN SKRIPSI

Mahasiswa yang bertanda tangan di bawah ini:

Nama : Soleha Elmi
NIM : 20600120016
Tempat/Tanggal Lahir : Kalumpang, 24 Agustus 2002
Jurusan : Pendidikan Fisika
Fakultas : Tarbiyah dan Keguruan
Alamat : Desa Tritiro, Kec. Bontotiro, Kab. Bulukumba
Judul : Penerapan Model Pembelajaran Inkuiri
Terbimbing Berbantuan Media *Phyphox* Untuk
Meningkatkan Aspek Kognitif Dan
Psikomotorik Peserta Didik Kelas X SMKN 5
Jeneponto

Menyatakan dengan sesungguhnya dan penuh kesadaran bahwa skripsi ini benar adanya karya sendiri. Jika dikemudian hari terbukti bahwa ia merupakan duplikat, tiruan, plagiat, atau dibuat orang lain, Sebagian atau seluruhnya maka skripsi dan gelar yang diperoleh karenanya batal demi hukum.

Samata, 2024
Penyusun,

Soleha Elmi

NIM. 20600120016

PENGESAHAN SKRIPSI

PENGESAHAN SKRIPSI

Skripsi berjudul " Penerapan Model Pembelajaran Inkuiri Terbimbing Berbantuan Media Phyphox Untuk Meningkatkan Aspek Kognitif dan Psikomotorik Peserta Didik Kelas X SMKN 5 Jeneponto", yang disusun oleh Saudari Soleha Elmi, NIM: 20600120016, mahasiswa Program Studi Pendidikan Fisika Fakultas Tarbiyah dan Keguruan UIN Alauddin Makassar, telah diuji dan dipertahankan dalam sidang Ujian Skripsi (Munaqasyah) yang diselenggarakan pada hari Senin, tanggal 30 September 2024 M. bertepatan dengan tanggal 26 Rabiul Awal 1446 H, dinyatakan telah dapat diterima sebagai salah satu syarat untuk memperoleh gelar Sarjana Pendidikan pada jurusan Pendidikan Fisika dengan beberapa perbaikan.

Gowa, 4 Oktober 2024

DEWAN PENGUJI:

Nomor SK 1919 Tahun 2024

Ketua Sidang : Santih Anggereni, S.Si, M.Pd. (.....)

Sekretaris Sidang : Ali Umar Dani, S.Pd., M.PPis. (.....)

DEWAN PENGUJI:

1. Drs. Muhammad Yusuf Hidayat, M.Pd. (.....)

2. Andi Ferawati Jafar, S.Si, M.Pd. (.....)

3. Rafiqah, S.Si, M.Pd. (.....)

4. Dr. Sudirman, S.Pd, M.Ed. (.....)

Disahkan Oleh:
Dekan FTK UIN Alauddin Makassar,


Dr. H. Achruk, M.Pd.I
NIP 196609081994031002

KATA PENGANTAR

بِسْمِ اللَّهِ الرَّحْمَنِ الرَّحِيمِ

Assalamu'alaikum Warohmatullahi Wabarokatuh

Alhamdulillah Rabbi A'lamin, segala puji dan syukur tiada hentinya penulis haturkan kehadiran Allah SWT yang mana pemberi petunjuk, anugerah dan nikmat yang diberikan-Nya sehingga penulis dapat menyelesaikan skripsi dengan judul "Penerapan model pembelajaran inkuiri terbimbing berbantuan media *Phyphox* untuk meningkatkan aspek kongnitif dan psikomotorik peserta didik kelas X SMKN 5 JENEPONTO". Ini dengan baik.

Allahumma Shalli a'la Sayyidina Muhammad, penulis curahkan ke hadirat junjungan umat, pemberi syafa'at, penuntun jalan kebajikan, penerang di muka bumi ini, seorang manusia pilihan dan teladan kita, Rasullullah saw, beserta keluarga, para sahabat dan pengikut beliau hingga akhir zaman, Aamiin.

Terdapat banyak kendala dan hambatan pada proses penyusunan skripsi ini, namun berkat adanya arahan, bimbingan dan bantuan dari berbagai pihak baik secara material maupun spiritual. Oleh karena itu, penulis menghaturkan terima kasih dan rasa hormat yang tak terhingga dan teristimewa kepada kedua orang tua penulis. Ayahanda **Zainal Elmi** dan Ibu **Syamsiah**. atas segala do'a dan pengorbanannya yang telah melahirkan, mengasuh, membesarkan, mendidik dan membimbing penulis dengan sangat baik dan berlimpah kasih sayang serta pengorbanan yang tak terhitung sejak penulis dalam kandungan hingga dapat menyelesaikan studi, juga selalu memberikan motivasi dan dorongan baik moril dan materil kepada penulis.

Selanjutnya ucapan terima kasih dan penghargaan yang sedalam-dalamnya, penulis sampaikan kepada:

1. Bapak Prof. Drs. H. Hamdan Juhannis, M. A., Ph.D. selaku Rektor UIN Alauddin Makassar beserta Prof. Dr. H. Kamaluddin Abunawas, M.Ag. selaku wakil Rektor I, Dr. H. Andi Aderus. Lc., M.A. selaku wakil Rektor II, Prof. Dr. Muhammad Halifah Mustamin., M.Pd. selaku wakil Rektor III, dan Prof. Dr. H. Muhammad Amri., M.Ag, selaku Wakil Rektor IV atas segala fasilitas yang diberikan dalam menimba ilmu di kampus peradaban ini.
2. Bapak Dr. H. Andi Achruch, M.Pd.I. selaku Dekan Fakultas Tarbiyah dan Keguruan beserta Dr. Muh. Rapi, M.Pd. selaku wakil Dekan I, Dr. M. Rusdi, M.Ag. selaku wakil Dekan II, dan Dr. Ridwan Idris, S,Ag., M.Pd selaku wakil Dekan III atas segala fasilitas yang diberikan dan senantiasa memberikan dorongan, bimbingan, dan nasehat kepada penulis.
3. Ibu Santih Anggereni, S.Si., M.Pd. selaku Ketua Jurusan Pendidikan Fisika dan Bapak Ali Umar Dani, S.Pd., M.P.Fis. selaku Sekretaris Jurusan Pendidikan Fisika.
4. Ibu Rafiqah, S.Si., M.Pd. dan Bapak Sudirman S.Pd., M.Ed. selaku Pembimbing I dan Pembimbing II yang telah meluangkan waktunya untuk membimbing dan mengarahkan penulis sejak penulisan skripsi hingga selesai.
5. Bapak Drs. Muhammad Yusuf Hidayat, M.Pd. dan Ibu Andi Ferawati Jafar, S.Si., M.Pd. selaku dewan Penguji I dan Penguji II yang telah memberikan koreksi dan arahan kepada penulis dalam penyusunan skripsi.

6. Bapak Suhardiman, S.Pd., M.Pd. dan Ibu Andi Ferawati Jafar, S.Si., M.Pd. selaku Validator I dan Validator II yang telah banyak meluangkan waktunya untuk membimbing dan mengarahkan penulis dalam menyelesaikan instrumen penelitian sehingga penulis dapat melaksanakan penelitian dengan baik.
7. Para Dosen dan Staf Program Studi Pendidikan Fisika UIN Alauddin Makassar yang telah memberikan bekal ilmu pengetahuan kepada penulis selama masa perkuliahan.
8. Bapak Kepala Sekolah, Guru Fisika, dan Para Guru serta Staf TU SMKN 5 Jeneponto.
9. Seluruh peserta didik kelas X TKJ di SMKN 5 Jeneponto yang telah bersedia menjadi responden penulis dan telah membantu kelancaran proses penulisan skripsi ini, sehingga skripsi ini terselesaikan dengan baik.
10. Teman-teman seperjuangan (HAD20N) yang telah memberikan dukungan, berbagi suka maupun duka, dan mengajarkan arti persahabatan.
11. Keluarga besar penulis yang tak henti-hentinya memberikan doa-doa dan dukungan kepada penulis.
12. Semua pihak yang tidak dapat penulis sebutkan satu per satu yang telah membantu proses penyelesaian skripsi ini.
13. Penulis menyadari sepenuhnya bahwa skripsi ini jauh dari kesempurnaan. Oleh karena itu, dengan kerendahan hati, penulis menerima saran dan kritik yang sifatnya konstruktif dari berbagai pihak demi kesempurnaan skripsi ini.

Akhirnya, hanya kepada Allah swt penulis memohon ridho dan magfirahnya, semoga segala dukungan serta bantuan semua pihak mendapat pahala yang berlipat ganda di sisi Allah swt, semoga karya ini dapat bermanfaat kepada para pembaca, Aamiin.

Wassalamu 'Alaikum Warahmatullahi Wabarakatuh

Samata,

2024

Penulis

Soleha Elmi

20600120016



DAFTAR ISI

PERNYATAAN KEASLIAN SKRIPSI	ii
PENGESAHAN SKRIPSI	iii
KATA PENGANTAR	iv
DAFTAR ISI	viii
DAFTAR GAMBAR	x
DAFTAR TABEL	xi
ABSTRAK	xii
BAB I	1
PENDAHULUAN	1
A. Latar Belakang	1
B. Rumusan Masalah.....	9
C. Tujuan dan Manfaat Penelitian	10
D. Hipotesis Penelitian.....	11
E. Definisi Operasional Variabel	11
F. Kajian pustaka	17
BAB II	24
TINJAUAN TEORITIS	24
A. Model Pembelajaran inkuiri terbimbing	24
B. Media Pembelajaran.....	28
C. Media <i>Phyphox</i>	29
D. Aspek penilaian.....	36
E. Kerangka Pikir.....	39
BAB III	40
METODOLOGI PENELITIAN	40
A. Etika Penelitian.....	40
B. Jenis Penelitian.....	41
C. Pendekatan Penelitian.....	41
D. Desain Penelitian	42

E. Tempat dan Waktu Penelitian	42
F. Subjek Penelitian.....	43
G. Prosedur Penelitian	43
H. Instrument Penelitian.....	46
I. Teknik analisis data	47
BAB IV	53
HASIL DAN PEMBAHASAN	53
A. Hasil Penelitian	53
B. Pembahasan	74
BAB V	94
PENUTUP.....	94
A. Kesimpulan	94
B. Implikasi Penelitian.....	95
DAFTAR PUSTAKA.....	96
LAMPIRAN-LAMPIRAN.....	100



DAFTAR GAMBAR

Gambar. 2. 1. Tampilan Fitur Aplikasi <i>Phyphox</i>	31
Gambar. 2. 2. Tampilan menu results sebelum percobaan	32
Gambar. 2. 3 Tampilan menu Resonance sebelum percobaan.....	33
Gambar. 2. 4. Tampilan menu autocorrelation sebelum percobaan.....	34
Gambar. 2. 5. Tampilan menu raw data sebelum percobaan	35
Gambar. 2. 6. Bagian Kerangka Pikir	39
Gambar. 4. 1. Diagram Kategorisasi Kognitif kelas Eksperimen.....	50
Gambar. 4. 2. Diagram Kategorisasi Kognitif kelas Kontrol.....	53
Gambar. 4. 3. Diagram Kategorisasi Psikomotorik kelas Eksperimen	56
Gambar. 4. 4. Diagram Kategorisasi Psikomotorik Kelas Kontrol.....	59
Gambar. 4. 5. Grafik distribusi normalitas Aspek Kognitif kelas kontrol ...	66
Gambar. 4. 6. Grafik distribusi normalitas Aspek Kognitif eksperimen.....	66
Gambar. 4. 7. Perbedaan Aspek Kognitif Kelas Eksperimen dan Kontrol.....	64
Gambar. 4. 8. Grafik distribusi normalitas Psikomotorik kelas kontrol	66
Gambar. 4. 9. Grafik distribusi normalitas Psikomotorik kelas eksperimen..	66
Gambar. 4.10. Perbedaan Psikomotorik Kelas Eksperimen dan Kontrol.....	68

DAFTAR TABEL

Tabel 3. 1. Desain Penelitian	42
Tabel 3. 2. Populasi Penelitian	43
Tabel 3. 3. Sintaks model pembelajaran inkuiri terbimbing	44
Tabel 3. 4. Sintaks Model Pembelajaran Konvensional.....	45
Tabel 3. 5. Kriteria hasil belajar ranah kognitif	49
Tabel 3. 6. Kriteria Hasil Pembelajaran Ranah Psikomotorik.....	50
Tabel 4. 1. Distrbusi Frekuensi Aspek Kognitif Kelas Eksperimen	48
Tabel 4. 2. Hasil analisis deskriptif skor kognitif kelas eksperimen	49
Tabel 4. 3. Kategorisasi Aspek Kognitif Kelas Eksperimen	50
Tabel 4. 4. Distrbusi Frekuensi Aspek Kognitif Kelas Kontrol Post-Test).....	56
Tabel 4. 5. Hasil analisis deskriptif skor Kognitif kelas kontrol.....	57
Tabel 4. 6. Kategorisasi Aspek Kognitif Kelas Kontrol.....	57
Tabel 4. 7. Distrbusi Frekuensi Aspek Psikomotorik Kelas Eksperimen	59
Tabel 4. 8. Hasil analisis deskriptif skor Kognitif kelas eksperimen.....	55
Tabel 4. 9. Kategorisasi Aspek Psikomotorik Kelas Eksperimen.....	57
Tabel 4. 10. Distrbusi Frekuensi Aspek Psikomotorik Kelas Kontrol.....	57
Tabel 4. 11. Hasil analisis deskriptif skor Psikomotorik kelas Kontrol.....	58
Tabel 4. 12. Kategorisasi Aspek Psikomotorik Kelas kontrol.....	60
Tabel 4. 13. Uji Normalitas Kognitif Kelas Eksperimen dan kelas Kontrol.....	65
Tabel 4. 14. Hasil perhitungan Uji Mann Whyney	68
Tabel 4. 15. Uji Normalitas Psikomotorik Kelas Eksperimen dan Kontrol....	65
Tabel 4. 16. Hasil Uji Hipotesis dengan SPSS	68

ABSTRAK

Nama : Soleha Elmi
NIM : 20600120016
Judul : Penerapan Model Pembelajaran Inkuiri Terbimbing Berbantuan Media *Phyphox* Untuk Meningkatkan Aspek Kognitif Dan Psikomotorik Peserta Didik Kelas X SMKN 5 Jeneponto

Tujuan penelitian ini adalah: (1) Untuk mendeskripsikan tingkat aspek kognitif peserta didik yang diajar menggunakan model pembelajaran inkuiri terbimbing dengan bantuan media *Phyphox* peserta didik kelas X TKJ SMKN 5 Jeneponto (2) Untuk mendeskripsikan tingkat aspek kognitif peserta didik yang tidak diajar menggunakan model pembelajaran inkuiri terbimbing dengan bantuan media *Phyphox* peserta didik kelas X TKJ SMKN 5 Jeneponto (3) Untuk mendeskripsikan tingkat aspek psikomotorik peserta didik yang diajar menggunakan model pembelajaran inkuiri terbimbing dengan bantuan media *Phyphox* peserta didik kelas X TKJ SMKN 5 Jeneponto. (4) Untuk mendeskripsikan tingkat aspek psikomotorik peserta didik yang tidak diajar menggunakan model pembelajaran inkuiri terbimbing dengan bantuan media *Phyphox* peserta didik kelas X TKJ SMKN 5 Jeneponto. (5) Untuk menganalisis perbedaan aspek kognitif peserta didik yang diajar dan tidak diajar menggunakan model pembelajaran inkuiri terbimbing dengan bantuan media *Phyphox* peserta didik kelas X TKJ SMKN 5 Jeneponto. (6) Untuk menganalisis perbedaan aspek psikomotorik peserta didik yang diajar dan tidak diajar menggunakan model pembelajaran inkuiri terbimbing dengan bantuan media *Phyphox* peserta didik kelas X TKJ SMKN 5 Jeneponto.

Jenis penelitian ini termasuk penelitian Quasi Eksperimen, dengan desain penelitian *non ekivalen posttest only control group design*. Subjek penelitian yang digunakan pada penelitian ini yaitu seluruh peserta didik kelas X TKJ 1 Dan X TKJ 2 Di SMKN 5 Jeneponto dengan jumlah peserta didik 52 orang yang terbagi atas 2 kelas.

Hasil penelitian deskriptif menunjukkan bahwa nilai rata-rata *post-test* hasil belajar tingkat kognitif peserta didik pada kelas eksperimen 59,99 yang berada pada kategori tidak tuntas sedangkan nilai *Post-test* kelas kontrol sebesar 52,06 pada kategori tidak tuntas. Kemudian dilanjutkan dengan menguji dengan hipotesis, diperoleh nilai Mann Whitney (U) secara hitung= 260. Nilai $Z_{hitung} = -1,4$ dan nilai *Asymp. Sig. (2-tailed)*=0,144. Nilai *Asymp. Sig. (2-tailed)* lebih besar dari taraf signifikan 0,05 sehingga H_1 ditolak dan H_0 diterima. Hal ini menunjukkan bahwa tidak terdapat perbedaan hasil belajar aspek kognitif peserta didik yang diajar menggunakan model pembelajaran inkuiri terbimbing berbantuan *Phyphox* dan yang tidak diajar menggunakan model pembelajaran inkuiri terbimbing berbantuan *Phyphox*. Dan nilai rata-rata hasil belajar tingkat psikomotorik peserta didik pada kelas eksperimen 86,32 yang berada pada kategori Berhasil sedangkan nilai *Post-test* kelas kontrol sebesar 84,03 pada kategori Berhasil. Selanjutnya, berdasarkan hasil analisis statistik yang menunjukkan bahwa t_{hitung} sebesar 1,294 dan t_{tabel} sebesar 2,008 sehingga nilai $t_{hitung} < t_{tabel}$ yang menandakan H_1 ditolak dan H_0 diterima. Hal ini menunjukkan bahwa tidak terdapat perbedaan hasil belajar aspek psikomotorik peserta didik yang diajar menggunakan model pembelajaran inkuiri terbimbing berbantuan *Phyphox* dan yang tidak diajar menggunakan model pembelajaran inkuiri terbimbing berbantuan *Phyphox*

Implikasi dari penelitian ini, yaitu (1) Instrumen hasil belajar yang dihasilkan dalam penelitian ini telah melalui proses validasi, sehingga dapat digunakan sebagai alat evaluasi untuk menilai hasil belajar peserta didik, (2) bagi peneliti selanjutnya, hasil penelitian ini dapat dijadikan sebagai bahan acuan dalam melakukan penelitian serupa.

BAB I PENDAHULUAN

A. Latar Belakang

Pendidikan merupakan salah satu yang memegang peranan penting sebagai kunci dalam meningkatkan insan kamil dan sumber daya manusia berkualitas. Kemajuan bangsa ditentukan oleh keunggulan sumber daya manusia yang dicetak melalui proses pendidikan dengan tenaga pendidik yang berkualitas. Tenaga pendidik yang berkualitas dapat dilihat dari proses pembelajaran yang ia laksanakan dengan berbagai strategi, metode dan teknik pembelajaran yang sesuai dengan karakteristik sekolah.¹

Pendidikan berperan penting dalam menciptakan masyarakat yang cerdas, baik secara mental maupun emosional. Peningkatan kualitas pendidikan akan memberikan dampak positif terhadap proses pembangunan Indonesia. Pemerintah berkomitmen untuk memperluas dan memperkuat sistem pendidikan Indonesia dalam rangka mencapai tujuan pendidikan nasional. Salah satu cara yang dilakukan pemerintah adalah dengan memperluas dan mendiversifikasi kurikulum.² Berdasarkan penjelasan terkait pendidikan yang ada di Indonesia, adapun ayat yang berkaitan dengan pendidikan yaitu QS. Al- Maidah : 67)

Allah Subhanahu Wa Ta'ala berfirman:

يَا أَيُّهَا الرَّسُولُ بَلِّغْ مَا أُنزِلَ إِلَيْكَ مِنْ رَبِّكَ ۗ وَإِنْ لَمْ تَفْعَلْ فَمَا بَلَّغْتَ رِسَالَتَهُ ۗ وَاللَّهُ يَخَصِمُكَ مِنَ النَّاسِ
إِنَّ اللَّهَ لَا يَهْدِي الْقَوْمَ الْكَافِرِينَ

Artinya

¹ Arrum Intan Sari, Afriza Afriza, and Tuti Andriani, 'Rekrutmen Tenaga Pendidik Sebagai Upaya Meningkatkan Kualitas Pendidikan', *JURNAL MANAJEMEN PENDIDIKAN DAN ILMU SOSIAL*, 4.1 (2022), pp. 441–47.

² Fitri Ana Sari, Nyoto Suseno, and Riswanto Riswanto, 'Pengembangan Modul Fisika Online Berbasis Web Pada Materi Usaha Dan Energi', *JIPFRI (Jurnal Inovasi Pendidikan Fisika Dan Riset Ilmiah)*, 3.2 (2019), pp. 129–35.

“Wahai Rasul! Sampaikanlah apa yang diturunkan Tuhanmu kepadamu. Jika tidak engkau lakukan (apa yang diperintahkan itu) berarti engkau tidak menyampaikan amanat-Nya. Dan Allah memelihara engkau dari (gangguan) manusia. Sungguh, Allah tidak memberi petunjuk kepada orang-orang kafir”

Kandungan

Pada surat al-Maidah di atas (ayat 67) sebagaimana dalam tafsir Ibnu Katsir bahwa pada awalnya Nabi Muhammad saw. merasa takut untuk menyampaikan risalah kenabiannya. Namun karena ada dukungan langsung dari Allah, maka keberanian itu muncul. Dukungan dari Allah swt sebagai pihak memberi wewenang menimbulkan semangat dan atas dakwah Nabi Muhammad saw. dalam menyampaikan risalah. Nabi Muhammad tidak sendiri, di belakangnya ada semangat yang agung, ada pemberi motivasi yang sempurna yaitu Allah swt. begitupun dalam proses pembelajaran harus ada keberanian, tidak ragu-ragu dalam menyampaikan materi, sebab materi penyampaian tersebut merupakan pewaris nilai yang agung, hal inilah yang harus diberikan.

Sistem pendidikan abad 21 dapat secara efektif mempersiapkan generasi penerus bangsa untuk memanfaatkan teknologi informasi dan komunikasi dalam kehidupan sehari-hari. Pembelajaran Abad 21 sering kali mempengaruhi transisi masyarakat dari satu masa ke masa berikutnya. Seperti diketahui, masyarakat telah mengalami revolusi dari masyarakat primitif ke masyarakat agraris, kemudian ke masyarakat industri, dan akhirnya ke masyarakat informasi.³

Belajar adalah suatu proses mental yang dilakukan seseorang untuk memperoleh suatu perubahan tingkah laku yang bersifat positif dan menetap relatif lama melalui latihan atau pengalaman yang menyangkut aspek-aspek

³ Edi Syahputra, 'Pembelajaran Abad 21 Dan Penerapannya Di Indonesia', in *Prosiding Seminar Nasional Sains Teknologi Humaniora Dan Pendidikan (QSInastekmapan)*, 2018, 1.

kepribadian baik secara fisik ataupun psikis. Belajar mengarah pada pertumbuhan pribadi bagi setiap individu, dan pertumbuhan tersebut berdampak positif bagi mereka. Namun, tidak semua perubahan dapat dikategorikan sebagai belajar, seperti pada kasus seorang anak yang tertimpa pohon dan tangannya patah. Kondisi ini tidak dapat dikatakan sebagai proses belajar, meskipun faktanya terjadi perubahan, karena perubahan terjadi sebagai bagian dari proses aktif yang mengarah pada hasil yang lebih baik.⁴ Belajar adalah serangkaian kegiatan jiwa raga untuk memperoleh suatu perubahan tingkah laku sebagai hasil dari pengalaman individu dalam interaksi dengan lingkungannya yang menyangkut kognitif, afektif, dan psikomotor.⁵

Pembelajaran merupakan kegiatan yang sistematis dalam hal menciptakan suatu perubahan dalam diri individu ke hal yang lebih baik. Peserta didik akan terlibat dalam berbagai hal yang terkait dengan pembelajaran, dan semua perubahan yang terjadi bukan berarti suatu pembelajaran, perubahan dalam pembelajaran dimaksudkan kepada suatu perubahan yang baik.⁶

Model pembelajaran inkuiri terbimbing adalah model pembelajaran yang mengharuskan peserta didik untuk menentukan konsep dan teori seperti petunjuk yang diberikan oleh guru. Petunjuk yang diberikan berupa pertanyaan-pertanyaan penuntun. Pendidik juga akan memberikan petunjuk khusus ketika peserta didik akan melakukan penelitian atau mengumpulkan

⁴ M P M. Andi Setiawan, *Belajar Dan Pembelajaran* (Uwais Inspirasi Indonesia).

⁵ A Parnawi, *Psikologi Belajar* (Deepublish, 2019).

⁶ M. Andi Setiawan.

informasi. Posisi guru selain sebagai *teacher centre* juga berfungsi sebagai fasilitator dalam proses pembelajaran.⁷

Praktikum terstruktur yang dirancang untuk memajukan ide-ide terkini menjadi ciri khas dari fisika. Peserta didik dapat mengembangkan kreativitas, pemikiran kritis, dan kemandirian melalui praktikum peserta didik juga harus memahami ide-ide yang berhubungan dengan fisika, yang dapat dipelajari melalui pengalaman, melakukan eksperimen, dan sumber-sumber lainnya. Dalam fisika berfokus pada proses, persiapan, dan hasil. Ketika seseorang tidak dapat meningkatkan kondisi fisiknya, maka ia tidak dapat meningkatkan kondisi mentalnya.⁸

Pada pembelajaran fisika pada saat pembelajaran ada banyak hal media pembelajaran yang dapat digunakan oleh peserta didik misalnya pada kegiatan eksperimen. Kegiatan praktikum bisa memanfaatkan teknologi untuk dilaksanakan untuk mempermudah peserta didik dan memudahkan praktikum jika sarana dan prasarana di sekolah tersebut kurang memadai jika dilaksanakan praktikum. Dalam hal ini misalnya ponsel dapat digunakan untuk mempermudah segala sesuatu misalnya pada pembelajaran bisa mencari referensi ataupun informasi pembelajaran.⁹

Memanfaatkan ponsel pintar sebagai alat pembelajaran adalah salah satu strategi yang dapat digunakan pada awal proses belajar-mengajar. Sejumlah sensor yang disertakan dalam ponsel kontemporer dapat

⁷ K C S Anggraini, *Model Pembelajaran Inkuiri Terbimbing Dan Keterampilan Sosial: Telaah Pengaruhnya Terhadap Kemampuan Analisis-Sintesis Siswa* (Nawa Litera Publishing, 2022).

⁸ Rafiqah Rafiqah, Fitriani Amin, and Muh Wayong, 'Pengaruh Learning Cycle Berbasis Metode Konflik Kognitif Untuk Meningkatkan Pemahaman Konsep Fisika', *JPF (Jurnal Pendidikan Fisika) Universitas Islam Negeri Alauddin Makassar*, 7.2 (2019), pp. 133–39.

⁹ Muhammad Nur Hudha, Sudi Aji, and Astri Rismawati, 'Pengembangan Modul Pembelajaran Fisika Berbasis Problem Based Learning Untuk Meningkatkan Kemampuan Pemecahan Masalah Fisika', *SEJ (Science Education Journal)*, 1.1 (2017), pp. 36–51, doi:10.21070/sej.v1i1.830.

dimanfaatkan untuk mengumpulkan data. Sebagai hasilnya, beberapa aplikasi manajemen praktikum berbasis *Android* dan *iOS* telah diluncurkan. Aplikasi laboratorium fisika yang umum saat ini adalah *Phyphox*.¹⁰

Sebuah program yang disebut *Phyphox* sedang dibuat saat ini untuk digunakan sebagai alat bantu dalam studi fisika. Untuk melakukan pengujian, program ini menggabungkan berbagai sensor pada komputer dan ponsel. *Phyphox* adalah perangkat lunak yang fantastis untuk digunakan di ruang kelas karena sensor ditampilkan dengan jelas, data disajikan secara visual, dan memiliki banyak fitur unik.¹¹

Phyphox merupakan perangkat atau sensor yang memanfaatkan teknologi untuk melaksanakan praktikum atau dapat mempermudah pendidik untuk pelaksanaan praktikum di ruang kelas apabila laboratorium atau sarana parasarnya bisa dikatakan kurang memadai di sekolah tersebut. *Phyphox* dalam hal ini juga memiliki banyak fitur yang dapat digunakan sebagai alat bantu praktikum sesuai kebutuhan atau berdasarkan fungsinya masing-masing.

Menurut (Dani, 2022), Rendahnya kualitas hasil pembelajaran fisika disebabkan oleh beberapa variabel. Salah satunya adalah metode pembelajaran fisika yang lebih menekankan pada penguasaan keterampilan dan perolehan informasi dari pada pertumbuhan pribadi. Akibatnya, banyak pendidik yang tidak dapat mengembangkan lingkungan belajar yang

¹⁰ Jesi Pebralia and Iful Amri, 'Eksperimen Gerak Pendulum Menggunakan Smartphone Berbasis Phyphox: Penerapan Praktikum Fisika Dasar Selama Masa Covid-19', *Jurnal Ilmu Fisika Dan Pembelajarannya (JIFP)*, 5.2 (2021), pp. 10–14.

¹¹ Yoana Kristiyani, Feriansyah Sesunan, and Ismu Wahyudi, 'Pengaruh Aplikasi Sensor Smartphone Pada Pembelajaran Simple Harmonic Motion Berbasis Inkuiri Terbimbing Terhadap Peningkatan Kemampuan Berpikir Kritis Siswa', *Jurnal Pendidikan Fisika*, 8.2 (2020), pp. 138–49.

menyenangkan dan menarik, dan peserta didik kurang termotivasi untuk belajar fisika.¹²

Berdasarkan hasil wawancara yang dilakukan peneliti pada bulan juni tahun 2023, melalui salah satu guru fisika dengan berinisial H dan peserta didik berinisial A dan ND di SMK Negeri 5 Jeneponto. Terdapat beberapa permasalahan dalam pembelajaran fisika peserta didik di sekolah tersebut, yaitu pada saat proses pembelajaran berlangsung, akan ada beberapa peserta didik yang akan kehilangan fokus, melakukan kesalahan, dan bermain dengan teman sekelasnya pada saat materi pelajaran fisika disampaikan oleh pendidik. Peserta didik jarang mendapatkan kesempatan untuk mengimplementasikan penemuan konsep-konsep yang diperoleh sehingga pengetahuan dan keterampilan yang diperoleh peserta didik dalam proses pembelajaran menjadi kurang bermakna dan berpengaruh terhadap hasil belajar peserta didik yang cenderung rendah. Berdasarkan data yang didapatkan, untuk nilai KKM di kelas X TKJ di SMK Negeri 5 Jeneponto dengan nilai yaitu 73. Untuk nilai peserta didik di kelas X TKJ di SMK Negeri 5 Jeneponto untuk nilai 71 dan 72 rata-rata didapatkan oleh peserta didik karena dominan mendapatkan nilai dibawah KKM dan beberapa peserta didik sedikit mendapatkan nilai diatas nilai KKM yakni 75.

Rendahnya kualitas hasil pembelajaran fisika disebabkan oleh beberapa variabel. Salah satunya adalah metode pembelajaran fisika yang lebih menekankan pada penguasaan keterampilan dan perolehan informasi daripada pertumbuhan pribadi. Akibatnya, banyak guru yang tidak dapat mengembangkan lingkungan belajar yang menyenangkan dan menarik, dan

¹² Ali Umar Dani, 'Pengaruh Model Pembelajaran Process Oriented Guided Inquiry Learning Terhadap Pemahaman Konsep Fisika.', *JPF (Jurnal Pendidikan Fisika) Universitas Islam Negeri Alauddin Makassar*, 10.1 (2022), pp. 56-60.

peserta didik kurang termotivasi untuk belajar fisika. Penerapan model pembelajaran yang dilakukan oleh guru pada mata Pelajaran Fisika kelas X TKJ selama ini yang diterapkan pada proses pembelajaran yaitu model pembelajaran konvensional (metode ceramah). Proses pembelajaran tersebut guru yang lebih aktif dengan mengajarkan dan menyampaikan materi tanpa dilibatkan peserta didik secara aktif. Guru kurang melibatkan keaktifan peserta didik sehingga peserta didik hanya mencatat materi dan menerima materi yang disampaikan guru sehingga hal tersebut mengakibatkan peserta didik kurang dilatih dalam berpikir kritis pada proses pembelajaran.

Guru belum memanfaatkan media berbasis digital sebagai media dalam proses pembelajaran hanya media pembelajaran berupa buku paket yang digunakan untuk mengukur pengetahuan peserta didik akan tetapi untuk media pembelajaran yang berbasis digital yang mengukur psikomotoriknya belum diterapkan pada pembelajaran tersebut karena masih membutuhkan adanya kelengkapan alat dan bahan praktikum. Untuk itu peneliti akan menerapkan model pembelajaran inkuiri terbimbing yang merupakan salah satu bagian dari model pembelajaran kooperatif. Dalam kondisi ini, peneliti akan menggunakan media pembelajaran digital sebagai alat untuk melakukan praktikum yang dapat menilai keterampilan psikomotorik peserta didik selama proses pembelajaran.

Penggunaan media pembelajaran khususnya media pembelajaran jarak jauh, telah banyak menghasilkan dan berdampak positif terhadap pembelajaran contoh dari penelitian Wijayanti (2022) dengan judul *Contextual Science Learning using Smartphone Audio Sensor Application (Phyphox) on Restitution Coefficient Measurement*. Implikasi dari penelitian ini menunjukkan bahwa eksperimen berbasis *smartphone* menggunakan aplikasi

Phyphox memotivasi dan membuat berbagai eksperimen lebih mudah dilakukan dengan menggunakan metode yang lebih efisien untuk analisis data.¹³ Dan penelitian yang dilakukan oleh wahyuni & Husein (2019) dengan judul penelitian *Physics Learning Devices based on Guided Inquiry with Experiment to Improve Students' Creativity*. Hasil penelitian menunjukkan bahwa perangkat pembelajaran yang dikembangkan efektif untuk meningkatkan kreativitas peserta didik, terutama pada aspek prosedural. Peningkatan tersebut terkait dengan *indikator originality*.¹⁴

Dari permasalahan di atas, peneliti berinisiatif mengajukan judul penelitian ini agar permasalahan tersebut dapat teratasi dengan menerapkan model pembelajaran inkuiri terbimbing yang menggunakan media pembelajaran baru yaitu aplikasi *Phyphox* sebagai alat bantu dalam melancarkan proses pembelajarannya. Selain itu karena kurangnya ketersediaan alat-alat praktikum sehingga peserta didik hanya mampu melakukan praktikum sederhana.

Berdasarkan uraian latar belakang di atas, maka penulis tertarik untuk melakukan penelitian secara langsung guna mengetahui peningkatan aspek kognitif dan psikomotorik peserta didik dengan judul **“Penerapan Model Pembelajaran Inkuiri Terbimbing Berbantuan Media *Phyphox* Untuk Meningkatkan Aspek Kognitif Dan Psikomotorik Peserta Didik Kelas X TKJ SMKN 5 JENEPONTO”**.

¹³ Arfilia Wijayanti and others, 'Contextual Science Learning Using Smartphone Audio Sensor Application (Phyphox) on Restitution Coefficient Measurement', *Jurnal Penelitian Dan Pembelajaran IPA*, 8.2 (2022).

¹⁴ Sri Wahyuni and Saddam Husein, 'Physics Learning Devices Based on Guided Inquiry with Experiment to Improve Students' Creativity', in *Journal of Physics: Conference Series* (IOP Publishing, 2019), MCCXXXIII, 012034.

B. Rumusan Masalah

Berdasarkan uraian latar belakang di atas, maka ada beberapa rumusan masalah dari peneliti sebagai berikut :

1. Bagaimanakah tingkat aspek kognitif peserta didik yang diajar menggunakan model pembelajaran inkuiri terbimbing dengan bantuan media *Phyphox* peserta didik kelas X TKJ SMKN 5 Jeneponto?
2. Bagaimanakah tingkat aspek kognitif peserta didik yang tidak diajar menggunakan model pembelajaran inkuiri terbimbing dengan bantuan media *Phyphox* peserta didik kelas X TKJ SMKN 5 Jeneponto?
3. Bagaimanakah tingkat aspek psikomotorik peserta didik yang diajar menggunakan model pembelajaran inkuiri terbimbing dengan bantuan media *Phyphox* peserta didik kelas X TKJ SMKN 5 Jeneponto?
4. Bagaimanakah tingkat aspek psikomotorik peserta didik yang tidak diajar menggunakan model pembelajaran inkuiri terbimbing dengan bantuan media *Phyphox* peserta didik kelas X TKJ SMKN 5 Jeneponto?
5. Apakah terdapat perbedaan aspek kognitif peserta didik yang diajar dan tidak diajar menggunakan model pembelajaran inkuiri terbimbing dengan bantuan media *Phyphox* peserta didik kelas X TKJ SMKN 5 Jeneponto?
6. Apakah terdapat perbedaan aspek psikomotorik peserta didik yang diajar dan tidak diajar menggunakan model pembelajaran inkuiri terbimbing dengan bantuan media *Phyphox* peserta didik kelas X TKJ SMKN 5 Jeneponto?

C. Tujuan dan Manfaat Penelitian

1. Tujuan penelitian

Adapun tujuan penelitian ini adalah sebagai berikut:

- a. Untuk mendeskripsikan tingkat aspek kognitif peserta didik yang diajar menggunakan model pembelajaran inkuiri terbimbing dengan bantuan media *Phyphox* peserta didik kelas X TKJ SMKN 5 Jeneponto
- b. Untuk mendeskripsikan tingkat aspek kognitif peserta didik yang tidak diajar menggunakan model pembelajaran inkuiri terbimbing dengan bantuan media *Phyphox* peserta didik kelas X TKJ SMKN 5 Jeneponto
- c. Untuk mendeskripsikan tingkat aspek psikomotorik peserta didik yang diajar menggunakan model pembelajaran inkuiri terbimbing dengan bantuan media *Phyphox* peserta didik kelas X TKJ SMKN 5 Jeneponto
- d. Untuk mendeskripsikan tingkat aspek psikomotorik peserta didik yang tidak diajar menggunakan model pembelajaran inkuiri terbimbing dengan bantuan media *Phyphox* peserta didik kelas X TKJ SMKN 5 Jeneponto
- e. Untuk menganalisis perbedaan aspek kognitif peserta didik yang diajar dan tidak diajar menggunakan model pembelajaran inkuiri terbimbing dengan bantuan media *Phyphox* peserta didik kelas X TKJ SMKN 5 Jeneponto
- f. Untuk menganalisis perbedaan aspek psikomotorik peserta didik yang diajar dan tidak diajar menggunakan model pembelajaran

inkuiri terbimbing dengan bantuan media *Phyphox* peserta didik kelas X TKJ SMKN 5 Jeneponto

2. Manfaat Penelitian

Adapun manfaat penelitian ini adalah sebagai berikut:

- a. Bagi guru, dapat dijadikan sebagai referensi terutama bagi guru di SMKN 5 Jeneponto. Hal ini diharapkan dapat meningkatkan aspek kognitif dan psikomotorik dalam mata pelajaran fisika melalui penerapan model pembelajaran inkuiri terbimbing
- b. Bagi peserta didik, diharapkan dapat meningkatkan aspek kognitif dan psikomotorik melalui penerapan model pembelajaran inkuiri terbimbing
- c. Bagi peneliti, diharapkan dapat memperoleh pengalaman dalam menerapkan model pembelajaran inkuiri terbimbing dalam pembelajaran fisika. Selain itu, peneliti ini juga dapat menjadi salah satu syarat kelulusan dalam program studi pendidikan fisika S1

D. Hipotesis Penelitian

Hipotesis pada penelitian ini adalah terdapat peningkatan aspek kognitif dan psikomotorik yang diajar menggunakan inkuiri terbimbing dengan bantuan media *Phyphox* peserta didik kelas X TKJ SMKN 5 Jeneponto

E. Definisi Operasional Variabel

Variabel adalah sesuatu yang berbeda atau bervariasi, penekanan kata sesuatu yang berbeda atau bervariasi, penekanan kata sesuatu diperjelas dalam definisi kedua yaitu konsep yang diasumsikan sebagai seperangkat nilai-nilai.

1. Variabel independen (variabel bebas)

Variabel bebas merupakan variabel stimulus atau variabel yang mempengaruhi variabel lain. Variabel bebas merupakan variabel yang variabelnya diukur, dimanipulasi atau dipilih oleh peneliti untuk menentukan hubungannya dengan suatu gejala yang diobservasi.

Pada penelitian ini, yang menjadi variabel independen adalah “Model Pembelajaran Inkuiri Terbimbing dengan berbantuan media *Phyphox*”. Inkuiri Terbimbing dengan berbantuan media *Phyphox* merupakan model pembelajaran yang menggunakan aplikasi *Phyphox* sebagai medianya, sebagai alat bantu untuk digunakan dalam proses pembelajaran fisika Pada kelas X TKJ SMKN 5 Jeneponto. Adapun langkah-langkah model pembelajaran Inkuiri Terbimbing Berbantuan Media *Phyphox* adalah sebagai berikut:

Pertemuan ke-1 (3 x 45 menit)		
Kegiatan Guru	Kegiatan Peserta Didik	Durasi
Kegiatan Pembuka		
1. Guru membuka pelajaran dengan mengucapkan salam, berdoa dan mengecek kehadiran peserta didik. 2. Guru menanyakan kesiapan peserta didik dalam melakukan pembelajaran. 3. Guru menyampaikan tema pembelajaran yang akan dilakukan. 4. Guru mengelompokkan peserta didik ke dalam kelompok heterogen. 5. Guru menarik perhatian peserta didik dengan memberikan pertanyaan: “apa yang menyebabkan suatu benda diam menjadi bergerak?”	1. Peserta didik menjawab salam, berdoa bersama dan mendengarkan absensi guru. 2. Peserta didik mempersiapkan diri. 3. Peserta didik mendengarkan penjelasan guru. 4. Peserta didik duduk sesuai dengan anggota kelompok yang telah dibentuk. 5. Peserta didik menjawab pertanyaan motivasi dan apersepsi dari guru tentang (pertanyaan)	25 Menit

<p><i>Pernahkah Anda bermain tenis meja atau bulu tangkis, manakah yang dapat membuat bola bergerak lebih jauh apakah ketika bola dan raket bersentuhan lebih lama atau secara singkat?"</i></p> <p><i>Pernahkan kalian memperhatikan lalu lintas, manakah kendaraan yang sukar dihentikan jika kendaraan tersebut beriringan dengan kecepatan yang sama tetapi memiliki massa yang berbeda?"</i></p>		
Fase I (Orientasi)		
<ol style="list-style-type: none"> 1. Guru menyampaikan kepada peserta didik tentang tujuan yang akan dicapai pada pertemuan ini, yang meliputi tujuan pengetahuan dan menjelaskan langkah-langkah inkuiri terbimbing yang akan digunakan dalam proses pembelajaran 2. Guru menjelaskan materi terkait tujuan pembelajaran 3. Guru memberikan fenomena dalam kehidupan sehari-hari yang berkaitan dengan materi yang akan dipelajari. 4. Guru meminta peserta didik membaca referensi terkait dengan materi yang telah disampaikan. 	<ol style="list-style-type: none"> 1. Peserta didik menulis tujuan pembelajaran yang akan dicapai 2. Peserta didik memperhatikan penjelasan materi yang disampaikan oleh guru 3. Peserta didik menjawab pertanyaan dari guru tentang fenomena dalam kehidupan sehari-hari yang berkaitan dengan materi yang akan dipelajari. 4. Peserta didik membaca referensi terkait materi yang disampaikan oleh guru 	35 Menit
Fase II (Merumuskan Masalah)		
<ol style="list-style-type: none"> 1. Guru membimbing peserta didik merumuskan masalah berdasarkan fenomena. 2. Guru bersama peserta didik menentukan rumusan masalah yang tepat sesuai dengan yang diajukan peserta didik. 	<ol style="list-style-type: none"> 1. Peserta didik menuliskan rumusan masalah berdasarkan fenomena. 2. Peserta didik dengan bimbingan guru menentukan rumusan masalah yang tepat sesuai dengan yang diajukan peserta didik. 	40 Menit

Fase III (Merumuskan Hipotesis)		
<ol style="list-style-type: none"> 1. Guru membimbing peserta didik untuk menentukan hipotesis berdasarkan rumusan masalah yang telah dibuat 2. Guru memberi penguasaan kepada peserta didik terhadap pengetahuan yang telah peserta didik dapatkan melalui penyelidikan 3. Guru membimbing peserta didik untuk membuat rangkuman materi yang telah dipelajari 4. Guru menyampaikan materi yang akan dibahas pada pertemuan berikutnya agar dipelajari oleh peserta didik sebelumnya. 5. Pembelajaran diakhiri dengan berdoa dan salam. 	<ol style="list-style-type: none"> 1. Peserta didik untuk menentukan hipotesis berdasarkan rumusan masalah yang telah dibuat. 2. Peserta didik mendengarkan penjelasan dari guru mengenai materi yang telah mereka pelajari. 3. Peserta didik menuliskan rangkuman materi yang telah dipelajari. 4. Peserta didik mencatat materi yang akan dipelajari pada pertemuan berikutnya untuk dipelajari. 5. Peserta didik berdoa dan memberikan salam. 	<p>40 Menit</p>

Pertemuan ke-2 (3 x 45 menit)		
Kegiatan Guru	Kegiatan Peserta Didik	Durasi
Fase IV (Mengumpulkan Data)		
<ol style="list-style-type: none"> 1. Guru membuka pelajaran dengan mengucapkan salam, berdoa dan mengecek kehadiran peserta didik. 2. Guru menanyakan kesiapan peserta didik dalam melakukan pembelajaran. 3. Guru menyampaikan tema pembelajaran yang akan dilakukan. 4. Guru mengelompokkan peserta didik ke dalam kelompok heterogen. 5. Guru membagikan LKPD praktikum kepada peserta didik 6. Guru membimbing peserta didik merancang sebuah percobaan untuk membuktikan hipotesis mereka. Rancangan percobaan yang dibuat meliputi alat, bahan, dan prosedur percobaan. 7. Guru membimbing peserta didik dalam kelompok belajar untuk melakukan percobaan sesuai instruksi pada LKPD. 8. Guru memberi bantuan kepada kelompok yang mengalami kesulitan. 9. Guru meminta peserta didik untuk melakukan pengamatan dan mencatat hasil pengamatan pada kolom data pengamatan. 	<ol style="list-style-type: none"> 1. Peserta didik menjawab salam, berdoa bersama dan mendengarkan absensi guru. 2. Peserta didik mempersiapkan diri. 3. Peserta didik mendengarkan penjelasan guru. 4. Peserta didik duduk sesuai dengan anggota kelompok yang telah dibentuk. 5. Peserta didik menerima LKPD praktikum 6. Peserta didik merancang percobaan untuk membuktikan hipotesis mereka. Rancangan percobaan yang dibuat meliputi alat dan bahan, variabel, dan prosedur percobaan. 7. Peserta didik melakukan percobaan sesuai tahapan instruksi yang ada pada LKPD dengan teliti. 8. Peserta didik mengajukan pertanyaan ketika mengalami kendala dalam mengikuti instruksi yang ada pada LKPD 9. Peserta didik mengumpulkan data pengamatan dengan teliti dan membagi tugas antar sesama anggota kelompok (kerja sama) dalam menyelesaikan belajar. 	40 Menit

Fase V (Menganalisis Data)		
<ol style="list-style-type: none"> 1. Guru membimbing peserta didik menganalisis data yang diperoleh dari hasil pengamatan. 2. Guru meminta beberapa perwakilan kelompok peserta didik untuk menyampaikan hasil penyelidikan mereka tersebut. 3. Guru memberikan klarifikasi apabila ada kelompok yang salah konsep. 	<ol style="list-style-type: none"> 1. Peserta didik menganalisis data yang diperoleh untuk menguji hipotesis yang telah diajukan. 2. Perwakilan kelompok peserta didik menyampaikan hasil penyelidikan mereka. 3. Peserta didik memperhatikan penjelasan guru saat guru melakukan klarifikasi. 	40 Menit
Fase V (Menarik Kesimpulan)		
<ol style="list-style-type: none"> 1. Guru membimbing peserta didik untuk menuliskan kesimpulan yang mereka peroleh dari hasil penyelidikan. 2. Guru mengaitkan kesimpulan dengan fenomena yang angkat. 	<ol style="list-style-type: none"> 1. Peserta didik menuliskan kesimpulan yang mereka peroleh dari hasil penyelidikan. 2. Peserta didik mendengarkan penjelasan dari guru. 	35 Menit
Kegiatan Penutup		
<ol style="list-style-type: none"> 1. Guru memberi pengutaan kepada peserta didik terhadap pengetahuan yang telah peserta didik dapatkan melalui penyelidikan 2. Guru menyampaikan materi yang akan dibahas pada pertemuan berikutnya agar dipelajari oleh peserta didik sebelumnya. 3. Pembelajaran diakhiri dengan berdoa dan salam. 	<ol style="list-style-type: none"> 1. Peserta didik mendengarkan penjelasan dari guru mengenai materi yang telah mereka pelajari. 2. Peserta didik mencatat materi yang akan dipelajari pada pertemuan berikutnya untuk dipelajari. 3. Peserta didik berdoa dan memberikan salam. 	25 Menit

2. Variabel dependen (variabel terikat)

Variabel dependen adalah variabel yang memberikan reaksi/ respon jika dihubungkan dengan variabel bebas. Variabel dependen merupakan

variabel yang variabelnya diamati dan diukur untuk menentukan pengaruh yang disebabkan oleh variabel bebas.

Variabel yang dimaksud pada penelitian ini adalah hasil belajar kognitif dan psikomotorik pada saat setelah diajar menggunakan model pembelajaran inkuiri terbimbing berbantuan media *Phyphox*.

Hasil belajar pada aspek kognitif yang dimaksud dalam penelitian ini adalah penilaian hasil belajar dengan menggunakan tes hasil belajar berupa soal pilihan ganda. Indikator aspek kognitif yang digunakan adalah indikator hasil belajar yang dibuat mengacu pada tingkatan Taksonomi Bloom yaitu C1 (pengetahuan), C2 (pemahaman), C3 (penerapan), C4 (analisis).

Hasil belajar pada aspek psikomotorik yang dimaksud dalam penelitian ini adalah hasil belajar yang diukur menggunakan lembar observasi keterampilan peserta didik. Adapun indikator untuk mengukur aspek psikomotorik peserta didik yaitu kemampuan mempersiapkan dan menggunakan alat dan bahan, kemampuan mengamati hasil percobaan, kemampuan melakukan percobaan sesuai prosedur, kemampuan bekerja sama antar kelompok serta kemampuan bertanya terkait percobaan yang dilakukan. Kriteria dari masing-masing indikator bernilai 3 dengan keseluruhan indikator yang ingin dinilai berjumlah 9. Jadi, skor maksimum yang diperoleh peserta didik jika memenuhi kriteria adalah 27.

F. Kajian pustaka

Kajian pustaka adalah kegiatan mencari, mempelajari, dan menganalisis laporan-laporan penelitian dan bahan-bahan pustaka yang didasarkan pada teori-teori yang relevan dengan penelitian yang akan dilakukan. Kajian pustaka memiliki beberapa tujuan, diantaranya adalah menginformasikan kepada khalayak mengenai temuan peneliti lain yang

sangat berkaitan dengan penelitian yang sedang dilakukan pada saat itu dan menghubungkan peneliti dengan peneliti lain.

Dengan literatur yang ada dan temuan-temuan penelitian sebelumnya. Kajian pustaka merupakan variabel yang ada dalam sebuah penelitian. Karena hal tersebut akan memisahkan cakrawala dari tujuan dan hasil penelitian. Selain itu, berfungsi sebagai penjelasan teoritis mengapa penelitian tersebut harus dilakukan sehubungan dengan kerangka pengetahuan.

Berikut ini, penulis memberikan contoh pustaka dari berbagai penelitian terdahulu yang menjadi dasar bahan acuan penelitian ini, yaitu:

1. Penelitian yang dilakukan oleh Nailufar & Arjo dengan judul penelitian Pengaruh Model Pembelajaran Inkuiri Terbimbing Pada Materi Elastisitas Berbasis *Virtual Lab Phet* Terhadap Hasil Belajar Peserta didik Kelas X. Berdasarkan hasil penelitian didapatkan bahwa hasil belajar dengan menggunakan model pembelajaran inkuiri terbimbing berbasis *virtual lab PhET* dengan kelas yang menggunakan model konvensional. Dengan demikian dapat disimpulkan bahwa terdapat pengaruh model pembelajaran inkuiri terbimbing berbasis *virtual lab PhET* terhadap hasil belajar fisika pada materi elastisitas kelas X SMA.¹⁵
2. Penelitian yang dilakukan oleh Budiasa & Gading (2020) dengan judul penelitian Model Pembelajaran Inkuiri Terbimbing Berbantuan Media Gambar Terhadap Keaktifan dan Hasil Belajar IPA. Berdasarkan hasil pengujian hipotesis dalam penelitian ini dapat disimpulkan bahwa terdapat pengaruh model pembelajaran inkuiri terbimbing berbantuan media gambar terhadap keaktifan belajar IPA peserta didik

¹⁵ Adila Nailufar and Sugianto Arjo, 'Pengaruh Model Pembelajaran Inkuiri Terbimbing Pada Materi Elastisitas Berbasis Virtual Lab Phet Terhadap Hasil Belajar Siswa Kelas X', *JPFT (Jurnal Pendidikan Fisika Tadulako Online)*, 10.2 (2022), pp. 11–17.

kelas IV SD. Berdasarkan hasil uji hipotesis 2 menggunakan uji one sample test, diperoleh nilai signifikansi (*Sig. (2-tailed)*). Dengan demikian, dapat disimpulkan bahwa model pembelajaran inkuiri terbimbing berbantuan media gambar berpengaruh aktif terhadap keaktifan dan hasil belajar IPA peserta didik kelas IV SD.¹⁶

3. Penelitian yang dilakukan oleh Kristiyani (2020) dengan judul penelitian Pengaruh Aplikasi Sensor *Smartphone* Pada Pembelajaran *Simple Harmonic Motion* Berbasis Inkuiri Terbimbing Terhadap Peningkatan Kemampuan Berpikir Kritis Peserta didik. Berdasarkan hasil penelitian diperoleh skor rata-rata kemampuan berpikir kritis peserta didik mengalami kenaikan sebesar 44% dengan rata-rata *N-Gain* sebesar 0,72 dalam kategori tinggi dan hasil uji *paired simple T-test* diperoleh nilai sig kurang dari 0,05. Disimpulkan bahwa terdapat perbedaan yang signifikan kemampuan berpikir kritis peserta didik sebelum dan sesudah menggunakan aplikasi *Phyphox*.¹⁷
4. Penelitian yang dilakukan oleh (Putri et al., 2022) dengan judul penelitian Pengembangan E-Lkpd Materi Efek Doppler Berbasis Inkuiri Terbimbing Berbantuan Aplikasi *Phyphox* Untuk Meningkatkan Pemahaman Konsep Fisika. Hasil penelitian menunjukkan bahwa E-LKPD yang dikembangkan dinyatakan valid dengan perolehan skor 89,33 % dan dinyatakan praktis dengan perolehan skor sebesar 80,4 % serta dinyatakan efektif dengan perolehan skor skor rata-rata *N-Gain* sebesar 0,70 dengan kategori tinggi. Berdasarkan hasil penelitian dapat disimpulkan bahwa produk E-LKPD berbantuan aplikasi *Phyphox* yang

¹⁶ Putu Budiasa and I Ketut Gading, 'Model Pembelajaran Inkuiri Terbimbing Berbantuan Media Gambar Terhadap Keaktifan Dan Hasil Belajar IPA', *Mimbar PGSD Undiksha*, 8.2 (2020), pp. 253–63.

¹⁷ Kristiyani, Sesunan, and Wahyudi.

telah dikembangkan layak digunakan dalam pembelajaran Fisika pada materi Efek Doppler di sekolah.

5. Penelitian yang dilakukan oleh (Sari et al., 2022) dengan judul penelitian *Analysis Of Use Of Phyphox Applications For Physics Practicums Using Smartphones On Collision Material*. Hasil dari tiga kali percobaan di lapangan papan energi yang dihasilkan lebih besar dari lantai keramik dan tanah. Sedangkan bidang tanah memiliki nilai energi yang paling kecil diantara bidang lainnya yang disebabkan oleh permukaan yang lebih kasar sehingga memiliki gaya gesek yang besar. Sedangkan hasil percobaan dengan menggunakan *stopwatch* menunjukkan bahwa energi yang dihasilkan memiliki nilai yang sedikit lebih besar dibandingkan dengan menggunakan *Phyphox*. Tingkat ketelitian peneliti dalam menggunakan *stopwatch* dan aplikasi *Phyphox* sebaiknya lebih ditingkatkan lagi untuk menghasilkan data yang lebih akurat, serta lebih banyak variasi bidang pengujian untuk lebih menghasilkan data yang variatif.¹⁸
6. Penelitian yang dilakukan oleh (Wijayanti et al., 2022) dengan judul *Contextual Science Learning using Smartphone Audio Sensor Application (Phyphox) on Restitution Coefficient Measurement*. Penelitian ini telah menghasilkan sebuah LKPD percobaan tumbukan elastisitas pada pembelajaran IPA kontekstual untuk calon guru IPA dengan menggunakan aplikasi *Phyphox*. Rata-rata persentase hasil validasi ahli materi terkait indikator kualitas isi, kesesuaian isi dan bahasa isi adalah 93,33%. Implikasi dari penelitian ini menunjukkan bahwa eksperimen

¹⁸ Mega Indah Puspita Sari, Heru Kuswanto, and Mohammad Abdul Khafid, 'Analysis Of Use Of Phyphox Applications For Physics Practicums Using Smartphones On Collision Material', *Jurnal Pendidikan Matematika Dan IPA*, 13.2 (2022), pp. 156-65.

berbasis *smartphone* menggunakan aplikasi *Phyphox* memotivasi dan membuat berbagai eksperimen sains lebih mudah dilakukan dengan metode yang sederhana untuk menganalisis data eksperimen.¹⁹

7. Penelitian yang dilakukan oleh (Pebralia & Amri, 2021) Dengan judul penelitian Eksperimen Gerak Pendulum Menggunakan *Smartphone* berbasis *Phyphox*: Penerapan Praktikum Fisika Dasar Selama masa *covid-19*. Hasil penelitian yang diperoleh menunjukkan adanya kesesuaian grafik data yang dihasilkan dari praktikum menggunakan *smartphone* dan perhitungan secara teori dengan nilai *R square* sebesar 0,998. Sehingga *smartphone* dapat digunakan sebagai alat bantu praktikum fisika dasar dalam pembelajaran jarak jauh.²⁰
8. Penelitian yang dilakukan oleh (Sudirman & Hidayat, 2021) dengan judul penelitian *Implementation Of Guided Inquiry Learning Model Assited By Three Tier Test On Critical Thinking*. Hasil penelitian yang diperoleh menunjukkan bahwa terdapat perbedaan kemampuan berpikir kritis peserta didik yang diajar menggunakan model pembelajaran inkuiri terbimbing berbantuan *three tier test* lebih tinggi dibandingkan dengan kelas yang diajar dengan model pembelajaran langsung (*direct instruction*).²¹
9. Penelitian yang dilakukan oleh (Wahyuni & Husein, 2019) dengan judul penelitian *Physics Learning Devices based on Guided Inquiry with Experiment to Improve Students' Creativity*. Berdasarkan hasil penelitian dan pembahasan, dapat disimpulkan bahwa perangkat

¹⁹ Wijayanti and others.

²⁰ Pebralia and Amri.

²¹ Halima Sudirman and Muhammad Yusuf Hidayat, 'Implementation Of Guided Inquiry Learning Model Assited By Three Tier Test On Critical Thinking', *Jurnal Pendidikan Fisika*, 9.2 (2021), pp. 2325-2550.

pembelajaran berbasis inkuiri terbimbing yang telah dikembangkan termasuk dalam kategori sangat valid. Hasil uji coba menunjukkan bahwa perangkat pembelajaran yang dikembangkan efektif untuk meningkatkan kreativitas peserta didik, terutama pada aspek prosedural. Peningkatan tersebut terkait dengan *indikator originality*.²²

10. Penelitian yang dilakukan oleh (Nora et al., 2022) dengan judul penelitian Pengembangan E-LKPD Eksperimen Berbasis Inkuiri Terbimbing Berbantuan *Phyphox* untuk Meningkatkan Pemahaman Konsep. Berdasarkan hasil penelitian yang telah dilakukan dapat disimpulkan bahwa, e-LKPD dinyatakan valid berdasarkan penilaian oleh para ahli dengan nilai rata-rata nilai yaitu 87,66%. Keefektifan e-LKPD diperoleh dari *N-gain* peserta didik yang menggunakan e-LKPD sebesar 0,7 dengan kriteria tinggi.²³



²² Wahyuni and Husein, MCCXXXIII.

²³ Nora Nora, Lukman Hakim, and Rita Sulistyowati, 'Pengembangan E-LKPD Eksperimen Berbasis Inkuiri Terbimbing Berbantuan Phyphox Untuk Meningkatkan Pemahaman Konsep', *Jurnal Ilmu Fisika Dan Pembelajarannya (JIFP)*, 6.1 (2022), pp. 20-27.

Berdasarkan penelitian-penelitian tersebut terdapat persamaan dan perbedaan antara penelitian terdahulu dengan penelitian yang saya lakukan. Pada penelitian saya dengan penelitian terdahulu terdapat beberapa kesamaan dimana terdapat peningkatan antara nilai *pretest* dan nilai *posttest*. Adapun perbedaan antara penelitian terdahulu di atas dengan penelitian saya yaitu pada penelitian saya tidak terdapat perbedaan yang signifikan antara kelas yang diajar menggunakan model pembelajaran inkuiri terbimbing berbantuan media *Phyphox* dengan kelas yang tidak diajar menggunakan model pembelajaran inkuiri terbimbing berbantuan media *Phyphox*.

Dari uraian diatas dapat peneliti simpulkan bahwa pada era sekarang ini dibutuhkan strategi yang kuat untuk menghadapi suatu masalah-masalah dalam hal ini peningkatan hasil belajar peserta didik. Oleh karena itu peneliti tertarik untuk melakukan penelitian dengan memadukan antara model pembelajaran inkuiri terbimbing dengan berbantuan dengan berbantuan media *Phyphox* dan mengkhususkan peserta didik untuk bekerja sama dalam memahami dan menyelesaikan masalah yang sesuai dengan konsep yang telah dipelajari. Sehingga peneliti dapat membuktikan secara statistik bahwa terdapat pengaruh yang signifikan dari hasil perpaduan model pembelajaran Inkuiri terbimbing dengan berbantuan media *Phyphox* untuk meningkatkan hasil belajar peserta didik dalam aspek kognitif dan aspek psikomotorik.

BAB II

TINJAUAN TEORITIS

A. Model Pembelajaran inkuiri terbimbing

Untuk membelajarkan peserta didik sesuai dengan cara atau gaya belajar mereka sehingga tujuan pembelajaran dapat dicapai dengan optimal ada berbagai model pembelajaran. Dalam prakteknya, guru harus ingat bahwa tidak ada model pembelajaran yang paling tepat untuk segala situasi dan kondisi. Oleh karena itu, dalam memilih model pembelajaran yang tepat haruslah memperhatikan kondisi peserta didik, sifat materi bahan ajar, fasilitas-media yang tersedia, dan kondisi guru itu sendiri. Berikut ini disajikan beberapa model pembelajaran, untuk dipilih dan dijadikan alternatif sehingga cocok untuk situasi dan kondisi yang dihadapi (Fathurrohman, 2015).²⁴

1. Model pembelajaran

Menurut (Asyafah, 2019), model pembelajaran merupakan salah satu komponen penting dalam pembelajaran. Ada beberapa alasan pentingnya pengembangan model pembelajaran, yaitu:²⁵

- a. Model pembelajaran yang efektif sangat membantu pada proses pembelajaran sehingga tujuan pembelajaran lebih mudah dicapai,
- b. Model pembelajaran dapat memberikan informasi yang berguna bagi peserta didik dalam proses pembelajarannya,
- c. Variasi model pembelajaran mampu memberikan semangat belajar bagi peserta didik, menghindari kejenuhan, serta akan berimplikasi

²⁴ Muhammad Fathurrohman, 'Model-Model Pembelajaran', *Jogjakarta: Ar-Ruzz Media*, 2015.

²⁵ Abas Asyafah, 'Menimbang Model Pembelajaran (Kajian Teoretis-Kritis Atas Model Pembelajaran Dalam Pendidikan Islam)', *TARBAWY: Indonesian Journal of Islamic Education*, 6.1 (2019), pp. 19–32.

pada minat dan motivasi peserta didik dalam mengikuti proses pembelajaran,

- d. Mengembangkan berbagai model pembelajaran menjadi sangat penting karena karakteristik, kepribadian, dan kebiasaan belajar peserta didik yang berbeda-beda,
- e. Kemampuan dosen/pengajar dalam menggunakan model pembelajaran juga beragam, dan tidak terpaku pada model tertentu saja, dan
- f. Tuntutan terhadap dosen/pengajar yang profesional untuk memiliki motivasi dan semangat pembaharuan dalam menjalankan tugas/profesinya.

Menurut (Octavia, 2020), pada umumnya model-model mengajar yang baik memiliki sifat-sifat atau ciri-ciri yang dapat dikenali secara umum sebagai berikut:²⁶

- a. Memiliki prosedur yang sistematis. Jadi, model pengajaran adalah prosedur sistematis untuk memodifikasi perilaku peserta didik, berdasarkan asumsi-asumsi tertentu.
- b. Hasil belajar ditetapkan secara khusus. Setiap model pengajaran menentukan tujuan hasil belajar yang spesifik yang diharapkan dapat dicapai oleh para peserta didik secara rinci dalam bentuk kinerja yang dapat diamati. Apa yang harus ditunjukkan oleh peserta didik setelah menyelesaikan urutan pengajaran bersifat rinci dan spesifik.
- c. Penetapan lingkungan secara khusus. Menentukan kondisi lingkungan yang spesifik dalam model pengajaran.

²⁶ Shilphy A Octavia, *Model-Model Pembelajaran* (Deepublish, 2020).

- d. Ukuran keberhasilan. Menggambarkan dan menjelaskan hasil pembelajaran dalam bentuk perilaku yang harus ditunjukkan oleh peserta didik setelah menyelesaikan urutan pengajaran.
- e. Interaksi dengan lingkungan. Semua model pengajaran menentukan cara peserta didik berinteraksi dan bereaksi dengan lingkungan.

2. Model Pembelajaran Inkuiri terbimbing

Dalam bahasa Inggris, kata inkuiri dapat digunakan untuk mendeskripsikan sesuatu, dan juga dapat digunakan sebagai sebuah pertanyaan. Menurut paradigma inkuiri (proses elaborasi), penekanannya adalah pada aktivitas dan pembelajaran jangka panjang, yang akan memberikan dampak positif bagi peserta didik. Karena itu, peserta didik akan lebih aktif dalam mencari informasi yang akan dibutuhkan selama masa studi mereka. Peserta didik akan dapat menemukan apa yang perlu mereka ketahui selama proses pembelajaran tanpa harus menunggu guru memberikan informasi melalui metode ceramah.²⁷

Pembelajaran inkuiri adalah suatu rangkaian kegiatan belajar yang melibatkan secara maksimal seluruh kemampuan peserta didik untuk mencari suatu permasalahan secara sistematis, kritis, dan logis. Model pembelajaran inkuiri merupakan aktivitas peserta didik secara maksimal untuk mencari dan menemukan, karena peserta didik tidak hanya berperan sebagai penerima pelajaran melalui penjelasan guru tetapi mereka berperan untuk menemukan sendiri inti dari materi pembelajaran itu sendiri. Pembelajaran inkuiri menuntut peserta didik

²⁷ Anggraini.

untuk aktif baik dalam kelas maupun diluar kelas untuk mencari materi pembelajaran sendiri.²⁸

Model Pembelajaran Inkuiri Terbimbing adalah model yang diberikan kepada peserta didik yang telah menguasai seni belajar melalui penyelidikan karena pembelajaran berbasis inkuiri memungkinkan peserta didik untuk bekerja seperti layaknya seorang ilmuwan. Peserta didik diberikan kebebasan untuk menentukan masalah yang akan diselidiki, menemukan dan memecahkan masalah secara pribadi, merancang prosedur atau langkah-langkah yang diperlukan.²⁹

Model pembelajaran inkuiri merupakan pembelajaran yang menuntut peserta didik untuk mampu merencanakan dan melakukan eksperimen, mengumpulkan dan menganalisis data serta menarik kesimpulan yang berorientasi memecahkan masalah. Sehingga dengan proses inkuiri tersebut peserta didik terlibat aktif dalam memecahkan suatu permasalahan yang diberikan oleh guru.³⁰

Model pembelajaran inkuiri terbimbing biasanya digunakan bagi peserta didik yang belum berpengalaman dengan menggunakan model pembelajaran bersifat inkuiri. Bagi peserta didik yang belum berpengalaman dalam menggunakan model pembelajaran inkuiri, guru akan memberikan bimbingan, namun lama kelamaan akan dikurangi.

²⁸ Syafruddin Rais and others, 'Implementasi Model Pembelajaran Inkuiri Dalam Mengembangkan Keaktifan Peserta Didik Kelas X SMA Al-Hananiyah', *Sustainable Jurnal Kajian Mutu Pendidikan*, 5.1 (2022), pp. 228-31.

²⁹ Nurfauzia Nurfauzia and Rafiqah Rafiqah, 'Pengaruh Model Pembelajaran Guided Inquiry Dan Discovery Learning Terhadap Hasil Belajar', *JPF (Jurnal Pendidikan Fisika) Universitas Islam Negeri Alauddin Makassar*, 4.1 (2016), pp. 20-24.

³⁰ Agus Budiyo and Hartini Hartini, 'Pengaruh Model Pembelajaran Inkuiri Terbimbing Terhadap Keterampilan Proses Sains Siswa SMA', *Wacana Didaktika*, 4.2 (2016), pp. 141-49.

Peserta didik akan menemukan berbagai konsep yang diperlukan untuk mengembangkan kemampuan dalam memahami pengetahuan baru.³¹

Peserta didik belajar dengan cara yang jelas dan ringkas saat menggunakan metode pengajaran inkuiri terbimbing. Menyelesaikan masalah tidak akan menghasilkan pembelajaran sains yang bermakna. Peserta didik didorong untuk menyelidiki, menemukan konsep-konsep secara bermakna, dan memperoleh sikap ilmiah yang mencakup upaya untuk menciptakan rasa ingin tahu, terbuka, belajar dari kesalahan, dan tekun. Pembelajaran ditekankan pada pemikiran, pemecahan masalah, dan kebiasaan berpikir.³²

B. Media Pembelajaran

Media dalam perspektif pendidikan merupakan instrumen yang sangat strategis dalam ikut menentukan keberhasilan proses belajar mengajar. Sebab keberadaannya secara langsung dapat memberikan dinamika tersendiri terhadap peserta didik. Kata media pembelajaran berasal dari bahasa latin "*medius*" yang secara harfiah berarti "tengah", perantara atau pengantar. Dalam bahasa Arab, media perantara atau pengantar pesan dari pengirim kepada penerima pesan.³³

Media pembelajaran adalah adalah alat yang dapat membantu proses belajar mengajar sehingga makna pesan yang disampaikan menjadi lebih jelas dan tujuan pendidikan atau pembelajaran dapat tercapai dengan efektif dan efisien. Hasil belajar adalah hasil yang diberikan kepada peserta didik berupa penilaian setelah mengikuti proses pembelajaran dengan menilai

³¹ Anggraini.

³² Fadly Fadly, Rafiqah Rafiqah, and Santih Santih, 'Penerapan Penggunaan Metode Inquiry Terbimbing Dala Meningkatkan Hasil Belajar Pada Materi Fluida Statis Peserta Didik Kelas XI SMA N 1 Ajangale Kabupaten Bone', *JPF (Jurnal Pendidikan Fisika) Universitas Islam Negeri Alauddin Makassar*, 3.1 (2015), pp. 14-17.

³³ Azhar Arsyad, 'Media Pembelajaran' (Jakarta: PT Raja grafindo persada, 2011).

pengetahuan, sikap, ketrampilan pada diri peserta didik dengan adanya perubahan tingkah laku. Media pembelajaran berfungsi sebagai salah satu sumber belajar bagi peserta didik untuk memperoleh pesan dan informasi yang diberikan oleh guru sehingga materi pembelajaran dapat lebih meningkat dan membentuk pengetahuan bagi peserta didik.³⁴

Media pembelajaran selalu terdiri atas dua unsur penting, yaitu unsur peralatan atau perangkat keras (*hardware*) dan unsur pesan yang dibawanya (*message/software*). Dengan demikian perlu sekali anda camkan, media pembelajaran memerlukan peralatan untuk menyajikan pesan, namun yang terpenting bukanlah peralatan itu, tetapi pesan atau informasi belajar yang dibawakan oleh media tersebut.³⁵

C. Media *Phyphox*

Penggunaan program aplikasi *Phyphox* sebagai alat bantu dalam studi fisika berkembang pesat. Program ini memanfaatkan berbagai sensor dari komputer dan ponsel sebagai dasar untuk pengukuran eksperimental. *Phyphox* adalah alat yang hebat untuk digunakan di ruang kelas karena sensor dalam program ini dapat dibaca dengan jelas, datanya disajikan secara visual, dan memiliki banyak fitur unik lainnya.³⁶

Beberapa aplikasi online yang biasa digunakan dalam belajar Fisika adalah aplikasi *Phyphox*. Aplikasi ini dikembangkan oleh *Universitas of Aachen* untuk memfasilitasi eksperimen ilmiah dengan telepon pintar. Aplikasi *Phyphox* menggunakan sensor *smartphone* Anda, jadi tidak diperlukan alat pengukuran tambahan saat menggunakannya. *Smartphone* biasanya memiliki

³⁴ Teni Nurrita, 'Pengembangan Media Pembelajaran Untuk Meningkatkan Hasil Belajar Siswa', *Jurnal Misykat*, 3.1 (2018), pp. 171-87.

³⁵ Cepy Riyana, *Media Pembelajaran* (KEMENAG RI, 2012).

³⁶ Kristiyani, Sesunan, and Wahyudi.

barometer, magnetometer, sensor cahaya, giroskop, akselerometer, dan mikrofon.³⁷

Aplikasi *Phyphox* dirasa sangat membantu mahasiswa dalam melakukan praktikum secara mandiri. Selain itu, penggunaan aplikasi tersebut juga memiliki manfaat yang besar untuk meningkatkan motivasi belajar mahasiswa terutama pada masa pandemi *Covid-19*. Hanya saja, pemanfaatan aplikasi tersebut perlu diadakan pelatihan sebelumnya dan perlu dilengkapi dengan modul dan bahan ajar agar lebih mudah dipahami oleh mahasiswa. Di samping itu, dari segi finansial aplikasi *Phyphox* tentunya meminimalisir penggunaan dana pada pengadaan alat dan bahan praktikum di sekolah, karena pada dasarnya penggunaan aplikasi ini hanya membutuhkan sebuah *smartphone* yang berupa android atau IOS yang pada saat ini sudah dimiliki oleh masing-masing peserta didik.³⁸

Keberadaan aplikasi *Phyphox* sebagai aplikasi latihan Fisika diyakini dapat mengatasi permasalahan pembelajaran Fisika. Dengan menggunakan *Phyphox* di *smartphone*, guru menghabiskan lebih sedikit waktu untuk menyelesaikan materi pembelajaran. Sebagian besar sensor dapat dibaca dengan baik dan jelas, data pengukuran ditampilkan secara grafis dan dilengkapi dengan berbagai fitur inovatif yang sesuai yang menjadikan *Phyphox* ideal untuk digunakan di sekolah.³⁹

³⁷ Toyyib, 'Pemanfaatan Smartphone Berbasis Aplikasi Phyphox Untuk Mengukur Keterampilan Proses Sains Siswa Pada Percobaan Fisika Sedehana', *Jurnal Guru Inovatif*, 2022, pp. 103-14.

³⁸ Rizalul Fiqry, 'Persepsi Mahasiswa Terhadap Pemanfaatan Aplikasi Sensor Smartphone Untuk Praktikum', *JIIIP-Jurnal Ilmiah Ilmu Pendidikan*, 4.2 (2021), pp. 103-8.

³⁹ Nurfauzia and Rafiqah.

Menurut Ewar (2021) *Phyphox* diharapkan dapat membantu kegiatan eksperimen Fisika seperti percobaan percepatan sentripetal, pendulum, gerak osilasi harmonik dan lain sebagainya. Berikut tampilan fitur-fitur yang ada pada aplikasi *Phyphox*.

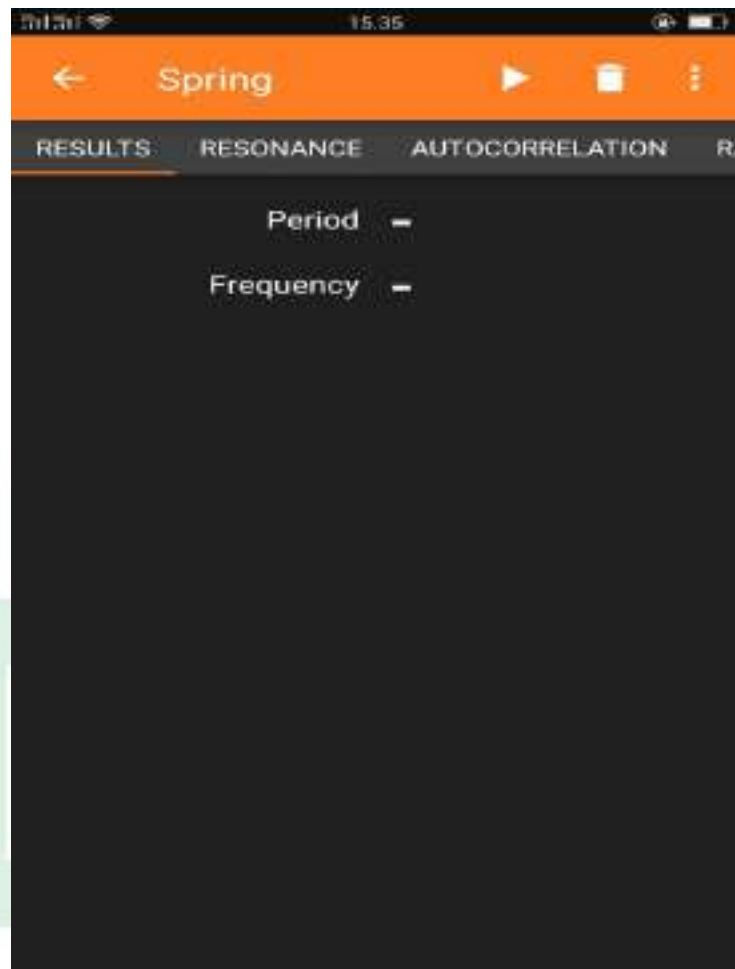


Gambar. 2. 1. Tampilan Fitur Aplikasi *Phyphox*

Salah satu contoh menu eksperimen pada aplikasi *Phyphox* adalah *spring*. Menu *spring* berfungsi untuk menganalisis frekuensi dan periode pada osilasi pegas. Pada menu *spring* terdapat beberapa fitur seperti *result*, *resonance*, *autocorrelation*, dan *raw data*. Fungsi dari fitur-fitur tersebut adalah sebagai berikut: ⁴⁰

⁴⁰ Herliana Ariyanti Ewar and others, 'Penentuan Konstanta Pegas Menggunakan Aplikasi Phyphox Pada Peristiwa Osilasi Pegas', *Jurnal Kumparan Fisika*, 4.3 (2021), pp. 155–62.

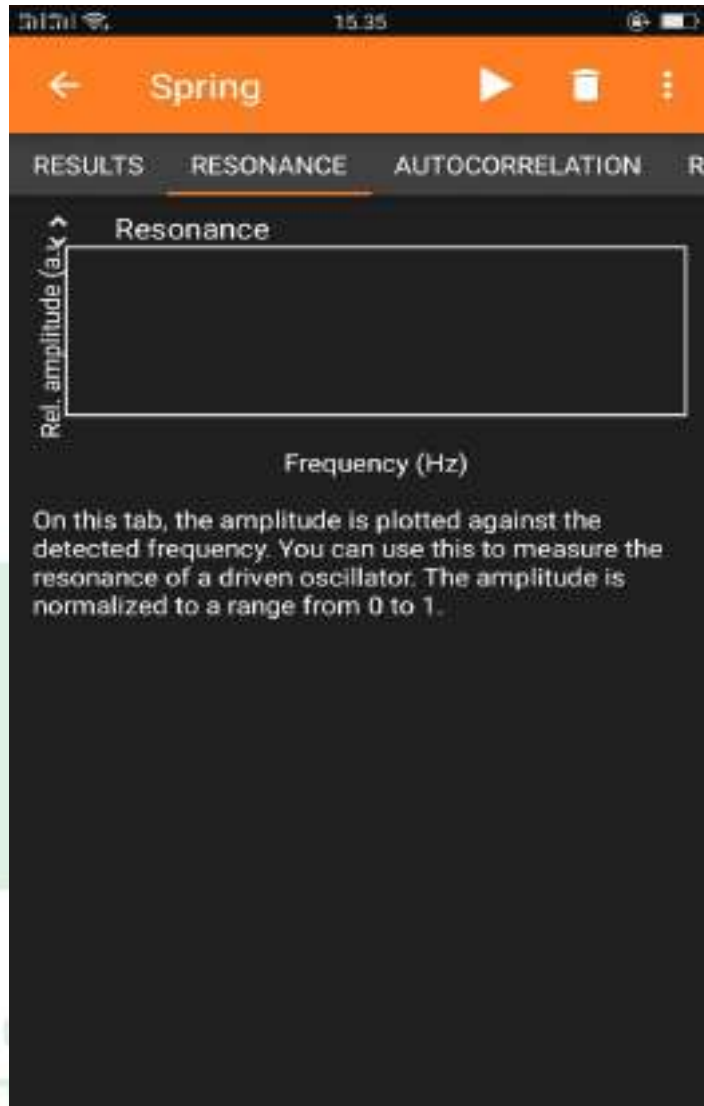
1. Results



Gambar.2. 2. Tampilan menu *results* sebelum percobaan

Fitur *results* berfungsi untuk menampilkan nilai periode dan frekuensi setelah percobaan.

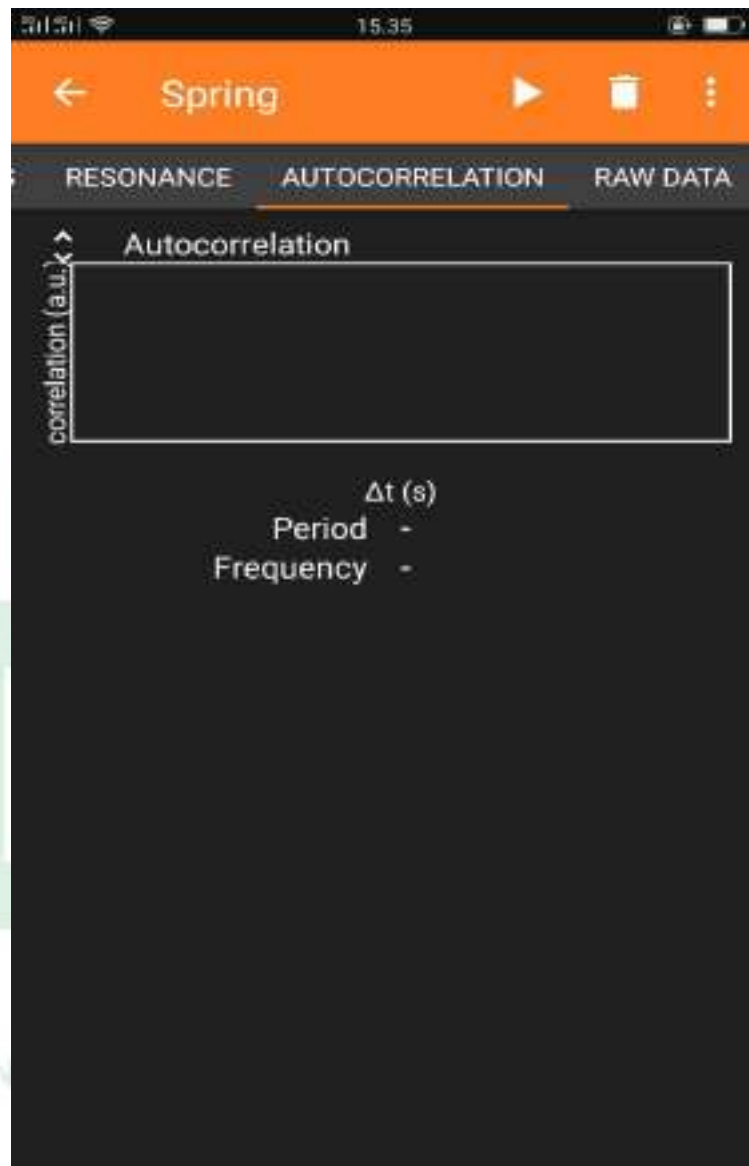
2. Resonance



Gambar.2. 3Tampilan menu *Resonance* sebelum percobaan

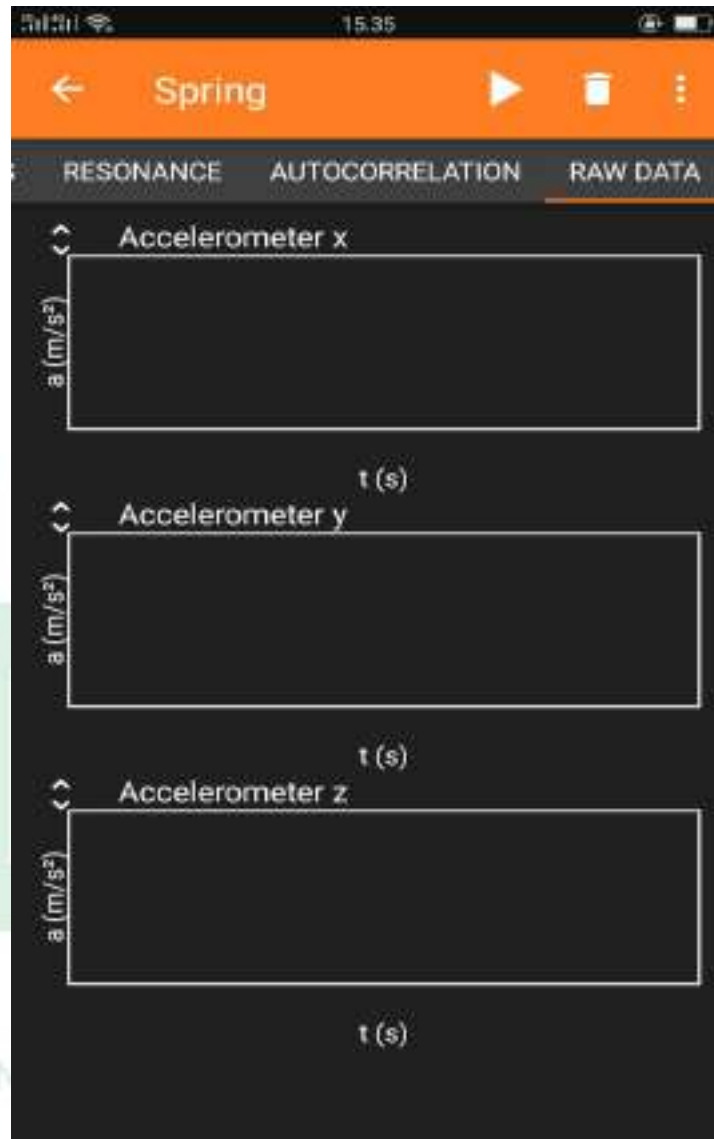
Fitur *resonance* berfungsi untuk mendeteksi nilai frekuensi alami sistem tempat bekerja.

3. Autocorrelation



Gambar.2. 4. Tampilan menu *autocorrelation* sebelum percobaan
Fitur *autocorrelation* berfungsi menampilkan data periode dan frekuensi.

4. Raw data



Gambar.2. 5. Tampilan menu *raw data* sebelum percobaan

Fitur ini berfungsi untuk menampilkan *accelerometer* x, y dan z

D. Aspek penilaian

Menurut (Hamzah, 2012) Ada tiga aspek kompetensi yang harus dinilai untuk mengetahui seberapa besar pencapaian kompetensi tersebut antara lain: ⁴¹

1. Ranah kognitif (penguasaan materi akademik)

Tujuan penilaian dalam domain kognitif adalah untuk mengukur penguasaan ide-ide ilmiah yang mendasar (objektif konten) seperti yang disajikan dalam konsep-konsep utama dan prinsip-prinsip menyeluruh dalam bentuk materi penting. Ranah kognitif ini menuntut tugas-tugas mental dan otak yang lebih tinggi. Klasifikasi bakat dan domain kognitif yang diturunkan dari Bloom mencakup, antara lain, enam kategori kemampuan proses berpikir, dari yang terendah hingga yang tertinggi;

- a. Hafalan/*ingatan (recall)*, mencakup kapasitas untuk mengingat kembali pengetahuan tentang fakta, prinsip, dan teknik.
- b. Pemahaman (*comprehension*), terdiri dari kapasitas untuk memahami makna dari informasi yang diterima dan mengartikulasikan ide atau gagasan.
- c. Penerapan (*application*), adalah kemampuan untuk menggunakan prinsip-prinsip, aturan-aturan, metode-metode yang telah dipelajari dalam situasi baru atau situasi konkret.
- d. Analisis (*analyze*) berisi kemampuan untuk menggunakan informasi yang ada untuk membuat komponen yang membuat struktur informasi menjadi jelas.
- e. Sintesis (*sintesis*) Kemampuan untuk mengintegrasikan bagian-bagian yang terpisah menjadi satu kesatuan yang terintegrasi. Hal ini

⁴¹ Syeh Hawib Hamzah, 'Aspek Pengembangan Peserta Didik: Kognitif, Afektif, Psikomotorik', *Dinamika Ilmu*, 12.1 (2012).

mencakup kemampuan untuk merencanakan eksperimen, menyusun esai, merancang cara-cara baru untuk mengklasifikasikan objek, peristiwa, dan sebagainya.

- f. Evaluasi (*evaluation*) kemampuan untuk mempertimbangkan nilai suatu pernyataan, deskripsi, dan pekerjaan berdasarkan kriteria tertentu yang ditetapkan.

2. Ranah afektif atau sikap/normatif

Hasil belajar proses ini meliputi keterampilan proses atau proses serta sikap dan nilai yang difokuskan pada penguasaan dan kepemilikan. Peserta didik dapat menunjukkan ciri-ciri hasil belajar ini melalui berbagai perilaku, termasuk memperhatikan di kelas, menjaga perilaku yang baik, setia, termotivasi untuk belajar, menunjukkan rasa hormat, dan lain-lain. Ranah emosional ini dapat dibagi menjadi lima tingkatan, dengan tingkat terendah menjadi yang pertama dan naik ke tingkat yang paling rumit.

- b. Penerimaan atau (*receiving*) kesediaan peserta didik untuk mengikuti kegiatan tertentu
- c. Tanggapan (*responding*) mengacu pada partisipasi aktif peserta didik untuk memberikan reaksi kesiapan dalam memberikan respon atau minat.
- d. Penghargaan (*Valuing*) hal ini terkait dengan nilai yang melekat pada peserta didik terhadap suatu peristiwa atau perilaku.
- e. Pengorganisasian (*organization*) yaitu menggabungkan nilai-nilai yang berbeda dan membangun sistem yang konsisten secara internal.
- f. Karakterisasi terhadap nilai (*characterzation by a value*) yaitu mengacu pada proses afektif di mana seseorang memiliki sistem nilai sendiri

yang mengontrol perilakunya untuk waktu yang lama dan pada gilirannya akan membentuk gaya hidupnya.

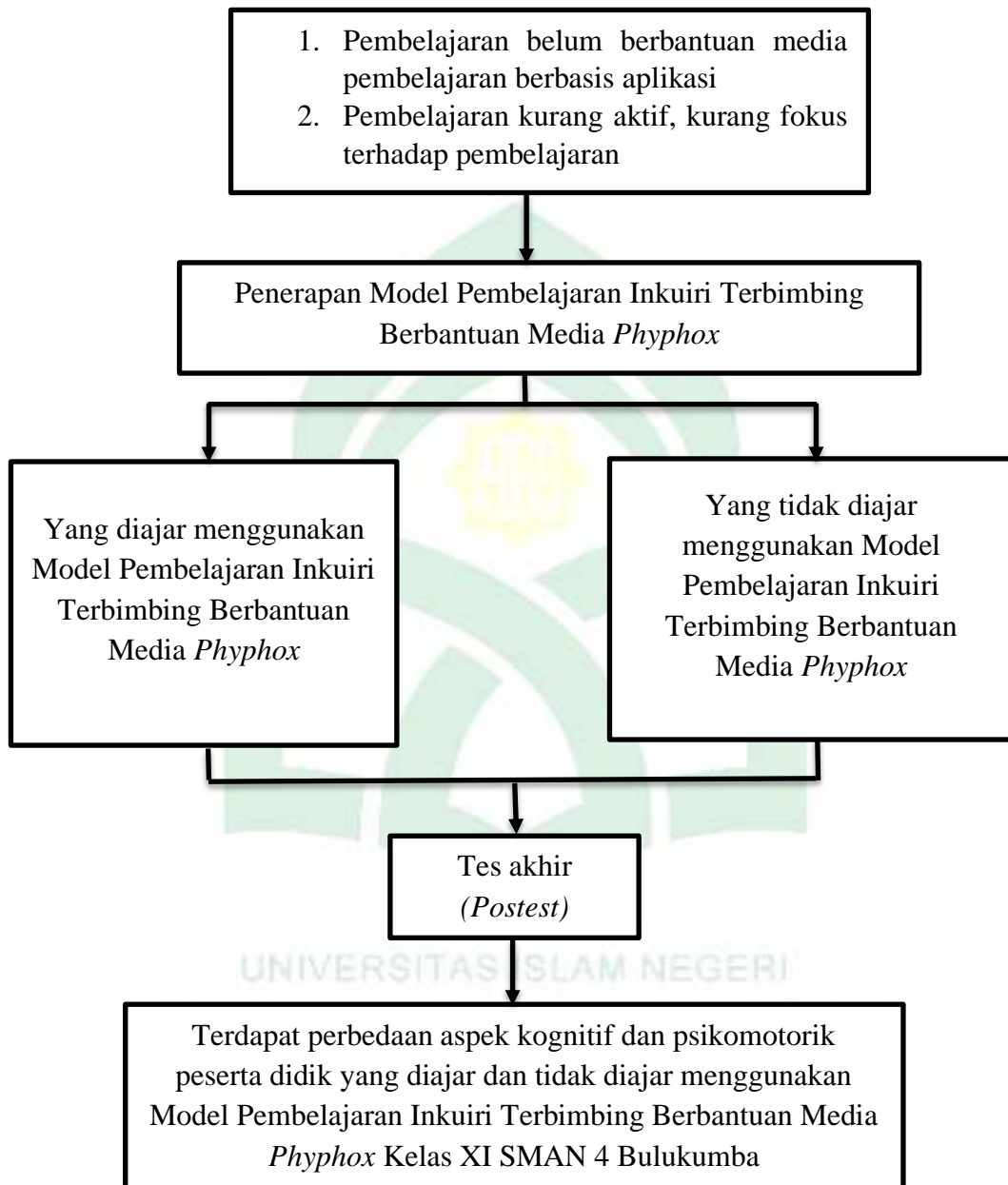
3. Ranah psikomotorik (afektif, produktif/ keterampilan)

Hasil belajar ini merupakan ranah yang berkaitan dengan keterampilan atau kemampuan bertindak setelah seseorang menerima pengalaman belajar tertentu. Domain ini dibagi menjadi 7 tingkatan belajar yang disusun dari tahap yang paling sederhana hingga yang paling kompleks.

- a. Persepsi (*perception*) yaitu berhubungan dengan penggunaan alat indera untuk menangkap isyarat yang memandu aktivitas gerakan.
- b. Kesiapan (*set*) yaitu menunjukkan kesiapan untuk bertindak atau kesiapan mental dan fisik untuk bertindak.
- c. Gerakan terbimbing (*guided respon*), yaitu tahap awal dalam mempelajari keterampilan yang kompleks seperti meniru.
- d. Gerakan terbiasa (*mekanisme*) yaitu berkenaan dengan kinerja dimana respon peserta didik telah menjadi terbiasa dan gerakan-gerakan dengan penuh keyakinan dan kecakapan.
- e. Gerakan Kompleks (*komplex overt respon*), yaitu merupakan gerakan yang sangat terampil dengan pola-pola gerakan yang sangat kompleks
- f. Penyesuaian pola gerak (*adapation*) , yaitu berkenaan dengan keterampilan yang dikembangkan dengan baik sehingga peserta didik dapat memodifikasi pola-pola gerakan untuk menyesuaikan tuntutan tertentu.
- g. Kerativitas (*organization*), yaitu menunjuk kepada penciptaan pola-pola gerakan baru untuk menyesuaikan situasi tertentu atau problem khusus.

E. Kerangka Pikir

Kerangka pikir pada penelitian ini adalah sebagai berikut:



Gambar.2. 6. Bagian Kerangka Pikir

BAB III

METODOLOGI PENELITIAN

A. Etika Penelitian

Menurut Muchtan Sujatno, semua riset yang melibatkan manusia sebagai subjek harus berdasarkan empat prinsip dasar etika penelitian, yaitu: 1. menghormati orang (*respect for person*), 2. Manfaat (*beneficence*), 3. Tidak membahayakan subjek penelitian (*non-maleficence*), dan 4. Keadilan (*Justice*).⁴²

1. *Respect For Person*

Peneliti mempertimbangkan hak-hak subjek untuk mendapatkan informasi yang terbuka berkaitan dengan jalannya penelitian serta mempertimbangkan secara mendalam terhadap kemungkinan bahaya dan penyalahgunaan penelitian. Selain itu, subjek memiliki hak kebebasan menentukan pilihan dan bebas dari paksaan untuk berpartisipasi dalam kegiatan penelitian.⁴³

2. *Beneficence*

Beneficence adalah memberikan keuntungan pada objek penelitian. Peneliti melakukan penelitian sesuai dengan prosedur penelitian guna mendapatkan hasil yang bermanfaat semaksimal mungkin bagi subjek penelitian dan dapat digeneralisasikan di tingkat populasi. Keharusan secara etik untuk mengusahakan manfaat sebesar-besarnya dan memperkecil kerugian atau resiko bagi subjek dan memperkecil kesalahan penelitian.⁴⁴

⁴² Muchtan Sujatno, *Metodologi Penelitian Biomedis*, ed. by Krisanti Diana Jasaputra and Slamet Santosa, 2nd edn (PT. Danamartha Sejahtera Utama, 2008).

⁴³ Sujatno.

⁴⁴ Sujatno.

3. *Non-maleficence*

Salah satu butir yang utama adalah mengurangi bahaya terhadap subjek serta melindungi subjek.⁴⁵

4. *Justice*

Aspek ini merupakan suatu Tindakan memberikan keadilan. Pada penelitian ini semua subjek diperlakukan dengan baik tanpa adanya perbedaan. Dalam penelitian ini peneliti tidak membedakan antara responden satu dengan yang lainnya.⁴⁶

B. Jenis Penelitian

Jenis penelitian ini adalah *quasi experimental*, bentuk desain eksperimen ini merupakan pengembangan dari *true experimental design*, yang sulit dilaksanakan. Desain ini mempunyai kelompok kontrol, tetapi tidak dapat berfungsi sepenuhnya untuk mengontrol variabel-variabel luar yang mempengaruhi pelaksanaan eksperimen. Walaupun demikian desain ini lebih baik dari *pre-experimental design*. *Quasi-experimental design*, digunakan karena pada kenyataannya sulit mendapatkan kelompok kontrol yang digunakan untuk penelitian.⁴⁷

C. Pendekatan Penelitian

Pendekatan dalam penelitian ini adalah pendekatan kuantitatif. Metode ini disebut dengan metode kuantitatif/pendekatan kuantitatif karena penelitian ini berupa angka-angka dan analisis menggunakan statistik.

Menurut kasiram sebagaimana yang dikutip Wiratna, penelitian kuantitatif adalah suatu proses menemukan pengetahuan yang menggunakan data berupa angka sebagai alat menganalisis keterangan mengenai apa yang

⁴⁵ Sujatno.

⁴⁶ Sujatno.

⁴⁷ Sugiyono, *Metode Penelitian Evaluasi*, Cat.1 (Alfabeta, 2018).

ingin diketahui. Deni Darmawan juga mengatakan bahwa penelitian kuantitatif adalah suatu proses menentukan pengetahuan yang menggunakan data berupa angka sebagai alat menemukan keterangan mengenai apa yang ingin kita ketahui.⁴⁸

D. Desain Penelitian

Desain eksperimen yang digunakan adalah *non ekivalen posttest only control group design*. Menurut (Sugiyono, 2018). Desain penelitian yang digunakan digambarkan sebagai berikut:⁴⁹

Tabel 3. 1. Desain Penelitian

Kelompok	Perlakuan	Posttest
Eksperimen	X	O ₁
Kontrol	-	O ₂

Keterangan :

X : Perlakuan pembelajaran dengan menggunakan Model Pembelajaran Inkuiri Terbimbing Berbantuan Media *Phyphox*

O₁ : Nilai *post-test* yang diberikan kelas eksperimen setelah perlakuan

O₂ : Nilai *post-test* yang diberikan kelas kontrol setelah perlakuan

E. Tempat dan Waktu Penelitian

1. Tempat penelitian

Berdasarkan uraian di atas, maka rencana penelitian ini akan dilakukan di SMKN 5 Jeneponto.

2. Waktu penelitian

Penelitian ini akan dilakukan pada Semester Genab Tahun Ajaran 2023/2024, dengan menyesuaikan jam pelajaran fisika di SMKN 5 Jeneponto.

⁴⁸ Sujarweni Wiratna, *Metodelogi Penelitian Bisnis Dan Ekonomi* (Pustaka baru press, 2015).

⁴⁹ Sugiyono.

F. Subjek Penelitian

Subjek penelitian ini adalah peserta didik kelas X TKJ 1 dan kelas X TKJ 2 di SMKN 5 JENEPONTO. Peneliti tidak memerlukan sampel atau populasi karena tempat peneliti tersebut hanya 2 kelas X TKJ saja. Subjek penelitian pada penelitian ini dapat dilihat pada tabel berikut:

Tabel 3. 2. Populasi Penelitian

Kelas	Jumlah Peserta Didik
X TKJ 1	26
X TKJ 2	26
Jumlah	52

G. Prosedur Penelitian

Langkah-langkah dalam prosedur pengumpulan data yang digunakan dalam penelitian ini adalah sebagai berikut:

1. Persiapan

Pada tahap ini langkah-langkah yang dilakukan peneliti adalah sebagai berikut:

- a. Melengkapi surat-surat izin untuk penelitian.
- b. Diskusikan strategi teknis untuk pelaksanaan penelitian dengan dosen pembimbing dan pihak sekolah.
- c. Membuat rencana pelaksanaan pembelajaran (RPP) yang sesuai dengan materi yang akan diajarkan pada penelitian ini
- d. Membuat perangkat dan instrumen penelitian.
- e. Melakukan validasi perangkat pembelajaran dan instrumen penelitian.

2. Pelaksanaan

Adapun langkah-langkah yang dilakukan peneliti pada tahap pelaksanaan adalah sebagai berikut:

- a. Kelompok Eksperimen

Dalam tahap ini kegiatan yang dilakukan adalah:

- 1) Tahap pertama, yaitu tahap pengenalan pendidik dan peserta didik.
- 2) Tahap kedua, yaitu tahap tes awal atau *pretest*.
- 3) Tahap ketiga, yaitu melakukan proses pembelajaran menggunakan Model Pembelajaran Inkuiri Terbimbing Berbantuan Media *Phyphox*.

Menurut (Detagory et al., 2017), sintaks model pembelajaran inkuiri terbimbing adalah sebagai berikut: ⁵⁰

Tabel 3. 3. Sintaks model pembelajaran inkuiri terbimbing

Sintaks	Kegiatan Guru	Kegiatan Peserta Didik
Menyelidiki sebuah fenomena	Mengeksplorasi pengetahuan awal peserta didik dengan mengungkapkan fenomena	Menunjukkan pengetahuan awal berkaitan dengan fenomena dalam kehidupan sehari-hari
Memfokuskan pada pertanyaan	Membimbing peserta didik untuk merumuskan pertanyaan	Merumuskan pertanyaan yang akan diuji melalui investigasi
Merencanakan investigasi	Memfasilitasi peserta didik dalam merancang investigasi untuk mengumpulkan data	Merancang investigasi untuk mengumpulkan data
Melaksanakan investigasi	Memfasilitasi peserta didik untuk melaksanakan investigasi	Melakukan investigasi, mengumpulkan serta merekam data investigasi
Menganalisis data dan bukti	Membimbing peserta didik dalam	Menginterpretasi dan membuat makna dari

⁵⁰ Weldy Nugroho Detagory, Fattah Hanurawan, and Susriyati Mahanal, 'Peran Model Pembelajaran Inkuiri Terbimbing Dalam Kemampuan Berpikir Kreatif Siswa Pada Pembelajaran IPA Di SD', in *Seminar Nasional Teknologi Pembelajaran Dan Pendidikan Dasar 2017*, 2017, pp. 926-33.

	menginterpretasi data dan bukti	data, membuat kesimpulan awal berdasarkan data
Membangun pengetahuan baru	Membimbing peserta didik untuk menghubungkan pengetahuan baru dan pengetahuan awal peserta didik	Membuat makna dari pengetahuan baru yang didapatkan dan menghubungkan pengetahuan baru dan pengetahuan awal yang dimiliki
Mengomunikasikan pengetahuan baru	Memfasilitasi diskusi hasil investigasi di dalam kelas	Mengkomunikasikan hasil investigasi di dalam kelas dan mendiskusikannya

4) Tahap keempat, yaitu melakukan tes kemampuan sebagai tes akhir atau post test.

b. Kelas Kontrol

Dalam tahap ini kegiatan yang dilakukan adalah:

- 1) Tahap pertama, yaitu tahap pengenalan pendidik dan peserta didik.
- 2) Tahap kedua, yaitu tahap tes awal atau *pretest* terkait dengan kemampuan awal peserta didik.
- 3) Tahap ketiga, yaitu melakukan proses pembelajaran menggunakan model pembelajaran konvensional.

Adapun sintaks atau langkah-langkah model pembelajaran konvensional sebagai berikut :

Tabel 3. 4. Sintaks Model Pembelajaran Konvensional

Fase-Fase	Perilaku Guru
Fase 1 Menyampaikan tujuan dan mempersiapkan peserta didik	Guru menyampaikan tujuan, informasi latar belakang pelajaran, pentingnya pelajaran, mempersiapkan peserta didik untuk belajar

Fase 2 Mendemonstrasikan pengetahuan atau keterampilan	Guru mendemonstrasikan yang benar atau menyiapkan informasi tahap demi tahap
Fase 3 Membimbing pelatihan	Guru merencanakan dan memberi bimbingan pelatihan awal
Fase 4 Mengecek pemahaman dan memberikan umpan balik	Mengecek apakah peserta didik telah berhasil melakukan tugas dengan baik, memberi umpan balik
Fase 5 Memberikan kesempatan untuk pelatihan lanjutan dan penerapan	Guru mempersiapkan kesempatan melakukan pelatihan lanjutan, dengan perhatian khusus pada penerapan kepada situs lebih kompleks dan kehidupan sehari-hari.

- 4) Tahap keempat, yaitu melakukan tes kemampuan sebagai tes akhir atau *posttest*.

H. Instrument Penelitian

Instrument penelitian adalah suatu alat atau fasilitas yang digunakan oleh peneliti dalam mengumpulkan data agar lebih mudah dan hasilnya lebih baik dalam arti cermat, lengkap, dan sistematis, sehingga lebih mudah diolah.

1. Tes hasil belajar

Hasil tes dapat digunakan untuk memberikan laporan kepada pihak tertentu tentang perkembangan kemajuan peserta didik maupun keberhasilan guru mengajar. Tes hasil belajar untuk mengukur hasil belajar peserta didik pada ranah kognitif terhadap materi yang telah dipelajari. Tes ini juga digunakan untuk mengetahui perbedaan hasil belajar antara kelas eksperimen dengan kelas kontrol, sehingga dapat diketahui pengaruh model ini. Instrument post-test berupa tes pilihan ganda yang jumlahnya 15 butir soal.

Tingkatan kognitif menurut Bloom ada 6 yaitu C1 pengetahuan, C2 pemahaman, C3 aplikasi, C4 analisis, C5 synthesis, C6 evaluasi. Peneliti juga

menyesuaikan pokok bahasan di SMKN 4 Bulukumba dengan ini menggunakan tingkatan kognitif hingga C4 saja.

2. Lembar observasi

Lembar observasi adalah pengambilan data dengan menggunakan mata tanpa pertolongan alat standar lain untuk keperluan tersebut. Pada penelitian ini menggunakan lembar observasi untuk mengukur pelaksanaan praktikum materi momentum dan impuls yang dilakukan oleh peserta didik secara berkelompok.

I. Teknik analisis data

Teknik analisis data yang dilakukan untuk menguji hipotesis dengan menggunakan uji-t, juga merupakan teknik analisis uji prasyarat analisis yang meliputi uji normalitas sebaran dan uji *homogenitas varians*. Uji normalitas distribusi digunakan untuk menunjukkan bahwa sebagian besar sampel berasal dari populasi yang berdistribusi normal. Analisis ChiSquare dilakukan untuk memeriksa kenormalan data dalam penilaian kemampuan pemecahan masalah peserta didik. Sedangkan, uji homogenitas adalah pemeriksaan awal yang dilakukan sebelum pengujian hipotesis. Tujuan dari uji ini adalah untuk mengidentifikasi data terbaru yang paling homogen. Uji-f digunakan untuk menguji homogenitas kedua kelompok. Uji hipotesis dilakukan setelah ujian persiapan. Analisis uji-t dengan *polled varians* adalah metode analisis yang digunakan dalam penelitian ini untuk mengevaluasi hipotesis. Sebuah fase dalam proses statistik yang disebut pengujian hipotesis memungkinkan peneliti untuk menyimpulkan informasi tentang populasi dari sampel data. Apakah hipotesis dapat diterima atau ditolak diputuskan pada fase ini.

1. Analisis dekriptif

Analisis deskriptif digunakan untuk mendeskripsikan skor dari seluruh variabel pada penelitian ini. Nilai rata-rata (*mean*), standar deviasi, dan varians digunakan dalam analisis deskriptif untuk menggambarkan hasil belajar peserta didik di kelas eksperimen dan kelas kontrol. Rumusan masalah awal akan dijawab dengan analisis deskriptif ini.

- a. Menentukan rentang nilai, yaitu data terbesar dikurangi data terkecil.

$$R = X_t - X_r \quad (3)$$

Keterangan:

R = Rentang nilai

X_t = Data terbesar

X_r = Data terkecil

- b. Jumlah kelas interval

Banyaknya interval adalah 6. Hal ini di dasarkan pada pendapat Sudjana bahwa sampel dibawah $n < 200$ maka banyaknya kelas interval dapat dipilih dari 5 hingga 15 sesuai dengan kebutuhan standar deviasi

- c. Menghitung panjang kelas interval

$$p = \frac{R}{K} \quad (4)$$

Keterangan:

p = Panjang kelas interval

R = Rentang interval

K = Kelas interval

- d. Menghitung rata-rata dengan rumus

$$\bar{X} = \frac{\sum f_i x_i}{\sum f_i} \quad (5)$$

\bar{X} = Rata-rata yang dicari

x_i = Tanda kelas interval

f_i = Frekuensi

e. Menghitung standar deviasi

$$S^2 = \frac{\sum f_i(x_i - \bar{x})^2}{n - 1} \quad (6)$$

Keterangan:

S^2 = Standar deviasi

\bar{x} = Mean

x_i = Titik tengah kelas interval ke-i

f_i = Frekuensi kelas interval ke-i

n = jumlah populasi

Menurut (Huki et al., 2023), untuk mengukur hasil belajar peserta didik pada ranah kognitif dan hasil pengamatan pada ranah psikomotorik menggunakan rumus berikut.⁵¹

$$N = \frac{\text{jumlah skor kesekuruhan}}{\text{jumlah peserta didik}} \times 100\%$$

Tabel 3. 5.Kriteria hasil belajar ranah kognitif

Pencapaian Tujuan Pembelajaran	Tingkat Keberhasilan Pembelajaran
85-100%	Tuntas
65-84%	Tuntas
55-64%	Tidak Tuntas
≤55	Tidak Tuntas

⁵¹ Frengki Panda Huki, Vidriana Oktoviana Bano, and Yohana Ndjoeroemana, 'Penerapan Model Pembelajaran Inkuiri Terbimbing (Guided Inquiry) Berbantuan Media Gambar Untuk Meningkatkan Hasil Belajar Siswa Kelas Viii Smp Negeri 1 Lewa Tidahu', *Jurnal Inovasi Penelitian*, 3.10 (2023), pp. 7857-68.

Untuk mengukur hasil belajar pada ranah psikomotorik peserta didik, digunakan standar berikut :

$$N = \frac{\text{skor yang diperoleh}}{\text{skor maksimal}} \times 100\%$$

Tabel 3. 6. Kriteria Hasil Pembelajaran Ranah Psikomotorik

Pencapaian Tujuan Pembelajaran	Kualifikasi	Tingkat Keberhasilan Pembelajaran
85-100%	Sangat baik	Berhasil
65-84%	Baik	Berhasil
55-64%	Cukup	Tidak berhasil
≤55	Kurang	Tidak berhasil

2. Analisis Inferensial

Statistik inferensial mencakup metode yang berhubungan dengan analisis subset data untuk memprediksi dan menarik kesimpulan dari data yang akan berlaku untuk seluruh klaster atau induk data.

Untuk membandingkan dan menjawab rumusan masalah maka menggunakan analisis statistik inferensial. Untuk itu berikut adalah beberapa analisis yang diperlukan untuk menjawab rumusan masalah tersebut.

a. Uji Asumsi Dasar/Uji Prasyarat Analisis

1) Uji *Homogenitas Varians*

Uji *homogenitas varians* dilakukan untuk membandingkan dua sampel yang berasal dari kelompok yang homogen. Karena sampel yang digunakan dalam investigasi ini diambil dari sampel acak terpisah dari populasi normal dan

memiliki partisipan yang identik, pengujian homogenitas dilakukan dengan menggunakan teknik uji F_{max} dari Hartley-Pearson.

$$F_{max} = \frac{s_{max}^2}{s_{min}^2} \quad (8)$$

Dengan kriteria pengujian, jika nilai $F_{hitung} < F_{tabel}$ maka dikatakan homogen pada taraf kesalahan tertentu.

b. Uji Hipotesis

Pengujian hipotesis yang diajukan dapat diterima ataupun ditolak setelah dilakukan uji prasyarat dan data-data yang di olah berdistribusi normal dan homogen. Pengujian hipotesis pada penelitian ini menggunakan uji- t *2 sample independent* pada taraf signifikan $\alpha = 0,05$, dengan langkah-langkah sebagai berikut:

- 1) Menyusun hipotesis dalam bentuk statistik
- 2) Untuk Hasil Belajar

$$H_0 : \mu_{H1} = \mu_{H2}$$

$$H_1 : \mu_{H1} \neq \mu_{H2}$$

Keterangan:

H_0 : Tidak terdapat peningkatan aspek kognitif dan psikomotorik yang diajar menggunakan ingkuri terbimbing dengan bantuan media *Phyphox* peserta didik kelas X TKJ SMKN 5 JENEPONTO”.

H_1 : Terdapat peningkatan aspek kognitif dan psikomotorik yang diajar menggunakan ingkuri terbimbing dengan bantuan media *Phyphox* peserta didik kelas X TKJ SMKN 5 JENEPONTO”.

- 3) Statistik non-parametrik, seperti uji Mann Whitney U, digunakan jika data tidak normal, homogen, atau tidak homogen.

4) Penarikan kesimpulan

Kriteria pengujian, apabila $-t_{th} < t_{tabel} < +t_{th}$, maka H_0 ditolak dan H_1 diterima. Uji hipotesis juga dihitung dengan menggunakan program *IBM SPSS versi 25 for Windows* pada taraf signifikan = 0,05.

Jika nilai $t_{hitung} > t_{tabel}$, maka hipotesis diterima.

Jika nilai $t_{hitung} < t_{tabel}$, maka hipotesis ditolak.



BAB IV
HASIL DAN PEMBAHASAN

A. Hasil Penelitian

Penelitian ini dilakukan sebanyak 3 kali pertemuan dengan menggunakan dua kelas yaitu kelas eksperimen dan kelas kontrol. Kelas eksperimen yaitu kelas X TKJ 1 yang diajar dengan Model Pembelajaran Inkuiri Tembimbing Berbantuan Media *Phyphox* dengan jumlah peserta didik sebanyak 26 orang. Kelas kontrol yaitu kelas X TKJ 2 yang tidak diajar menggunakan Model Pembelajaran Inkuiri Tembimbing Berbantuan Media *Phyphox* dengan jumlah peserta didik 26 orang.

Data yang dikumpulkan oleh penulis dalam penelitian ini berupa soal-soal pilihan ganda sebagai tes hasil belajar peserta didik

1. Gambaran Aspek Kognitif Peserta Didik Kelas X TKJ 1 SMKN 5 Jeneponto yang diajar dengan Model Pembelajaran Inkuiri Tembimbing Berbantuan Media *Phyphox* sebagai kelas eksperimen

Berdasarkan hasil penelitian yang telah dilakukan di kelas X TKJ 1 SMKN 5 Jeneponto, penulis mengumpulkan data melalui soal-soal tes hasil belajar dan memperoleh nilai hasil belajar. Hasil belajar peserta didik dapat dilihat pada tabel berikut:

Tabel 4. 1. Distrbusi Frekuensi Aspek Kognitif Peserta Didik Kelas X TKJ 1 Kelas Eksperimen

X_i	f_i
20	2
26,66	1
33,33	1
46,66	2

53,33	4
60	2
66,66	7
73,33	1
80	4
86,66	2

Berdasarkan tabel 4.1 tersebut, hasil belajar peserta didik kelas X TKJ 1 SMKN 5 Jenepono dijadikan sebagai acuan dalam pengolahan analisis deskriptif. Analisis hasil belajar dengan progra, *IBM SPSS v.25* dapat ditunjukkan sebagai berikut:

Tabel 4. 2. Hasil analisis deskriptif skor hasil belajar peserta didik kelas eksperimen

Descriptive Statistics					
	N	Minimum	Maximum	Mean	Std. Deviation
EKSPERIMEN POST-TEST	26	20.00	86.66	59.9962	19.04353
Valid N (listwise)	26				

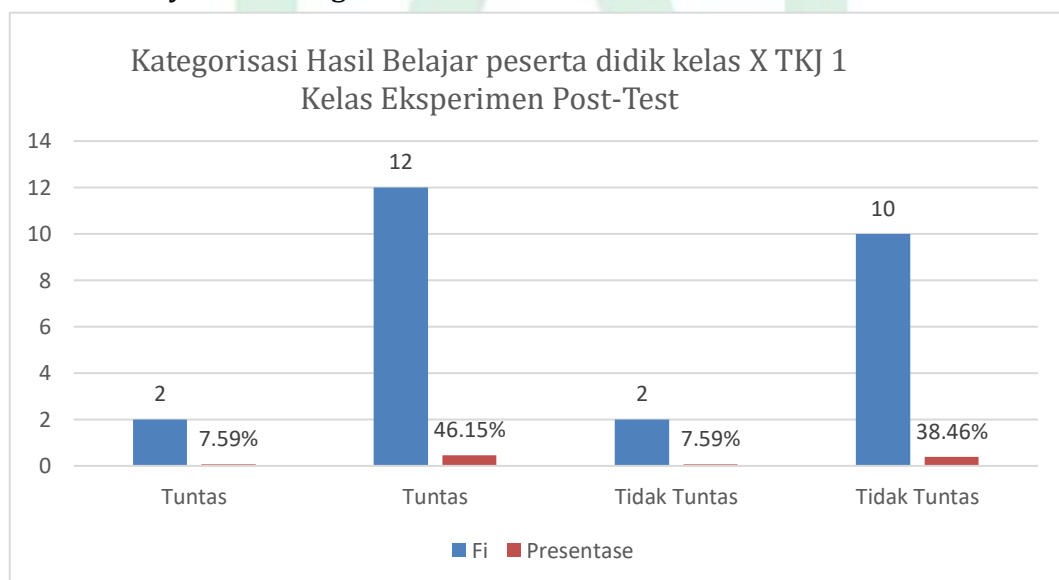
Berdasarkan hasil analisis deskriptif pada tabel 4.2 tersebut, dapat disimpulkan bahwa nilai maksimum atau nilai paling tinggi yang diperoleh peserta didik adalah 86,66, sedangkan nilai minimum atau nilai paling rendah yang diperoleh peserta didik adalah 20, dengan standar deviasi sebesar 19,04353 dan diperoleh nilai *mean* sebesar 59,9962.

Berdasarkan hasil analisis deskriptif yang diperoleh, maka hasil belajar peserta didik dikategorisasi berdasarkan dari nilai yang diperoleh dapat ditunjukkan sebagai berikut:

Tabel 4. 3. Kategorisasi Aspek Kognitif peserta didik kelas X TKJ 1 Kelas Eksperimen

Rentang	Frekuensi	Presentase	Kategorisasi
85-100	2	7,59%	Tuntas
65-84	12	46,15 %	Tuntas
55-64	2	7,59 %	Tidak Tuntas
≤55	10	38,46 %	Tidak Tuntas
Jumlah	26	100 %	

Berdasarkan tabel 4.3 tersebut diperoleh sebaran nilai hasil belajar peserta didik kelas eksperimen (Post-Test) berdasarkan kategori distribusi frekuensi. Terdapat 14 orang peserta didik pada kategori tuntas dengan presentase 7,59 % dan 46,15 %, dan 12 orang peserta didik pada kategori tidak tuntas dengan presentase 7,59% dan 38,46 % dari jumlah total peserta didik sebanyak 26 orang.



Gambar 4. 1. Diagram Kategorisasi Aspek Kognitif peserta didik kelas X TKJ 1 (Kelas Eksperimen Post-Test)

Berdasarkan gambar 4.1 tersebut ditunjukkan kategorisasi nilai hasil belajar peserta didik kelas eksperimen (Post-Test) yakni 14 orang peserta didik pada kategori tuntas dengan presentase 7,59 % dan 46,15 %, dan 12 orang peserta didik pada kategori tidak tuntas dengan presentase 7,59% dan 38,46 % dari jumlah total peserta didik sebanyak 26 orang.

2. Gambaran Aspek Kognitif Peserta Didik Kelas X TKJ 2 SMKN 5 Jeneponto yang tidak diajar dengan Model Pembelajaran Inkuiri Tembimbing Berbantuan Media *Phyphox* sebagai kelas kontrol Post-Test

Berdasarkan hasil penelitian yang telah dilakukan di kelas X TKJ 2 SMKN 5 Jeneponto, penulis mengumpulkan data melalui soal-soal tes hasil belajar dan memperoleh nilai hasil belajar. Hasil belajar peserta didik dapat dilihat pada tabel berikut:

Tabel 4. 4. Distrbusi Frekuensi Aspek Kognitif Peserta Didik Kelas X TKJ 2 (Kelas Kontrol Post-Test)

X_i	f_i
20	3
26,66	1
33,33	3
40	2
46,66	1
53,33	4
60	3
66,66	4
73,33	2
80	3

Berdasarkan tabel 4.10 tersebut, hasil belajar peserta didik kelas X TKJ 2 SMKN 5 Jeneponto dijadikan sebagai acuan dalam pengolahan analisis deskriptif. Analisis hasil belajar dengan progra, *IBM SPSS v.25* dapat ditunjukkan sebagai berikut:

Tabel 4. 5. Hasil analisis deskriptif skor hasil belajar peserta didik kelas kontrol (Post-Test)

Descriptive Statistics					
	N	Minimum	Maximum	Mean	Std. Deviation
Kontrol Post-test	26	20.00	80.00	52.0612	19.13933
Valid N (listwise)	26				

Berdasarkan hasil analisis deskriptif pada tabel 4.5 tersebut, dapat disimpulkan bahwa nilai maksimum atau nilai paling tinggi yang diperoleh peserta didik adalah 80, sedangkan nilai minimum atau nilai paling rendah yang diperoleh peserta didik adalah 20, dengan standar deviasi sebesar 19,13933 dan diperoleh nilai *mean* sebesar 52,0612.

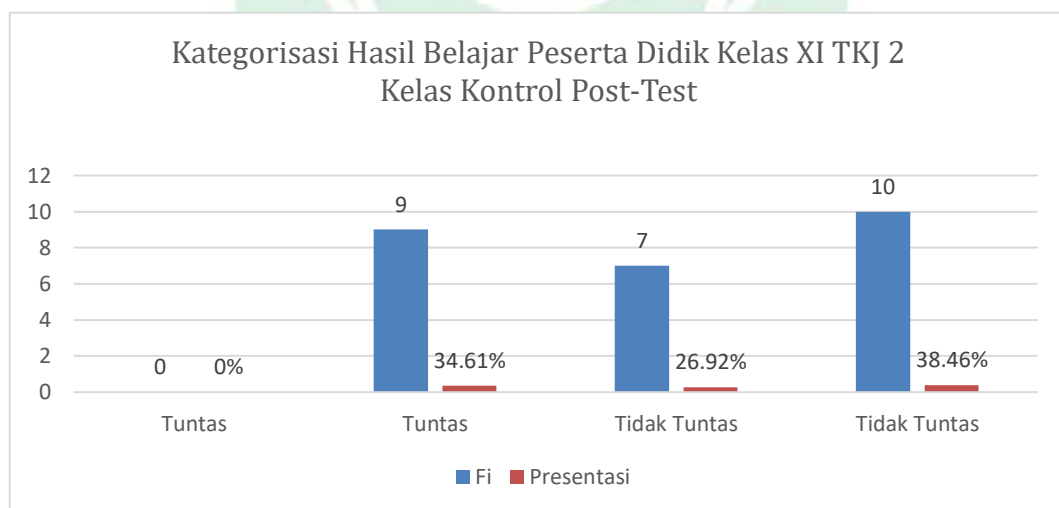
Berdasarkan hasil analisis deskriptif yang diperoleh, maka hasil belajar peserta didik dikategorisasi berdasarkan dari nilai yang diperoleh dapat ditunjukkan sebagai berikut:

Tabel 4. 6. Kategorisasi Aspek Kognitif peserta didik kelas XI TKJ 2 (Kelas Kontrol Post-Test)

Rentang	Frekuensi	Presentase	Kategorisasi
85-100	0	0 %	Tuntas
65-84	9	34,61 %	Tuntas
55-64	7	26,92 %	Tidak Tuntas
≤55	10	38,46 %	Tidak Tuntas
Jumlah	26	100 %	

Berdasarkan tabel 4.6 tersebut diperoleh sebaran nilai hasil belajar peserta didik kelas kontrol (Post-Test) berdasarkan kategori distribusi frekuensi. Terdapat 9 orang peserta didik pada kategori tuntas dengan presentase 0 % dan 34,61 %, dan 17 orang peserta didik pada kategori tidak tuntas dengan presentase 26,92 % dan 38,46 % dari jumlah total peserta didik sebanyak 26 orang.

Berdasarkan gambar 4.2 tersebut ditunjukkan kategorisasi nilai hasil belajar peserta didik kelas kontrol (Post-Test) yakni 9 orang peserta didik pada kategori tuntas dengan presentase 0 % dan 34,61 %, dan 17 orang peserta didik pada kategori tidak tuntas dengan presentase 26,92 % dan 38,46 % dari jumlah total peserta didik sebanyak 26 orang.



Gambar 4. 2. Diagram Kategorisasi Aspek Kognitif peserta didik kelas X TKJ 2 (Kelas Kontrol Post-Test)

3. Gambaran Aspek Psikomotorik Peserta Didik Kelas X TKJ 1 SMKN 5 Jeneponto yang diajar dengan Model Pembelajaran Inkuiri Terbimbing Berbantuan Media *Phyphox* sebagai kelas Eksperimen

Berdasarkan hasil penelitian yang telah dilakukan di kelas X TKJ 1 SMKN 5 Jeneponto, penulis mengumpulkan data melalui lembar observasi dan memperoleh nilai hasil kinerja praktikum peserta didik. Hasil kinerja praktikum peserta didik dapat dilihat pada tabel berikut:

Tabel 4. 7. Distribusi Frekuensi Aspek Psikomotorik Peserta Didik Kelas X TKJ 1 (Kelas Eksperimen)

X_i	f_i
74,07	3
77,77	3
81,48	4
85,18	4
88,88	4
92,59	4
96,29	1
100	3

Berdasarkan tabel 4.7 tersebut, hasil belajar peserta didik kelas X TKJ 1 SMKN 5 Jeneponto dijadikan sebagai acuan dalam pengolahan analisis deskriptif. Analisis hasil belajar dengan progra, *IBM SPSS v.25* dapat ditunjukkan sebagai berikut:

Tabel 4. 8. Hasil analisis deskriptif skor Aspek Psikomotorik peserta didik kelas eksperimen

Descriptive Statistics					
	N	Minimum	Maximum	Mean	Std. Deviation
Eksperimen Psikomotorik	26	74.07	100.00	86.3204	8.03166
Valid N (listwise)	26				

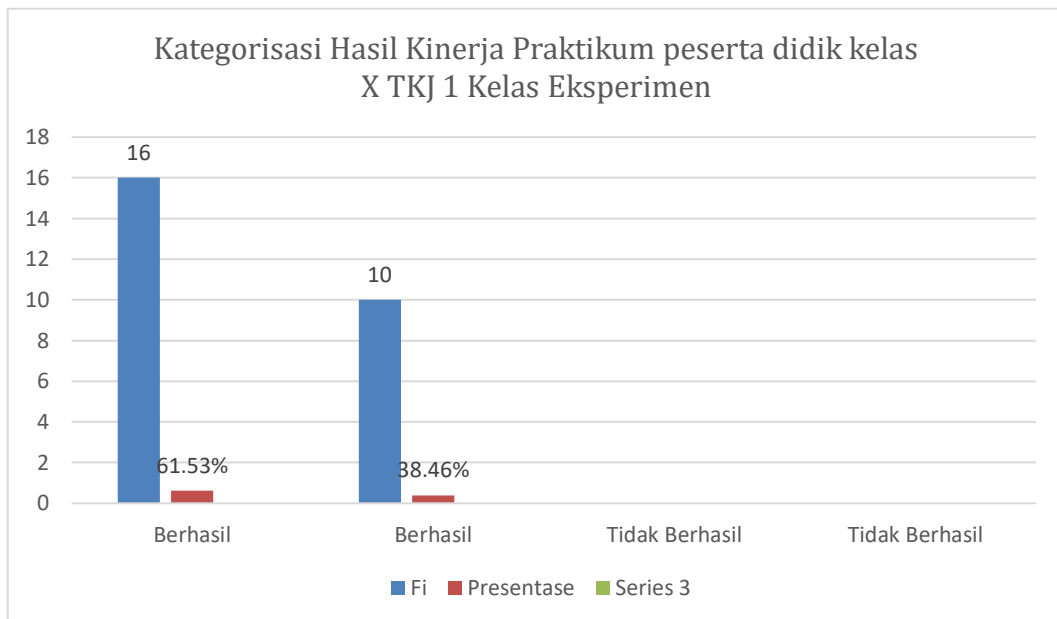
Berdasarkan hasil analisis deskriptif pada tabel 4.8 tersebut, dapat disimpulkan bahwa nilai maksimum atau nilai paling tinggi yang diperoleh peserta didik adalah 100, sedangkan nilai minimum atau nilai paling rendah yang diperoleh peserta didik adalah 77,07, dengan standar deviasi sebesar 8,03166 dan diperoleh nilai *mean* sebesar 86,3204.

Berdasarkan hasil analisis deskriptif yang diperoleh, maka hasil kinerja praktikum peserta didik dikategorisasi berdasarkan dari nilai yang diperoleh dapat ditunjukkan sebagai berikut:

Tabel 4. 9. Kategorisasi Aspek Psikomotorik peserta didik kelas X TKJ 1 (Kelas Eksperimen)

Rentang	Frekuensi	Presentase	Kategorisasi
85-100	16	61,53%	Berhasil
65-84	10	38,46 %	Berhasil
55-64	0	0 %	Tidak Berhasil
≤55	0	0 %	Tidak Berhasil
Jumlah	26	100 %	

Berdasarkan tabel 4.9 tersebut diperoleh sebaran nilai hasil kinerja praktikum peserta didik kelas eksperimen berdasarkan kategori distribusi frekuensi. Terdapat 26 orang peserta didik pada kategori berhasil dengan presentase 61,53 % dan 34,46 % dari jumlah total peserta didik sebanyak 26 orang.



Gambar 4. 3. Diagram Kategorisasi Aspek Psikomotorik peserta didik kelas X TKJ 1 (Kelas Eksperimen)

Berdasarkan gambar 4.3 tersebut, ditunjukkan kategorisasi nilai hasil kinerja praktikum peserta didik kelas eksperimen yakni 26 orang peserta didik pada kategori berhasil dengan presentase 61,53 % dan 38,46 % dari jumlah total peserta didik sebanyak 26 orang.

4. Gambaran Aspek Psikomotorik Peserta Didik Kelas X TKJ 2 SMKN 5 Jeneponto yang diajar dengan Model Pembelajaran Inkuiri Terbimbing Berbantuan Media *Phyphox* sebagai kelas Kontrol

Berdasarkan hasil penelitian yang telah dilakukan di kelas X TKJ 2 SMKN 5 Jeneponto, penulis mengumpulkan data melalui lembar observasi dan memperoleh nilai hasil kinerja praktikum peserta didik. Hasil kinerja praktikum peserta didik dapat dilihat pada tabel berikut:

Tabel 4. 1. Distrbusi Frekuensi Aspek Psikomotorik Peserta Didik Kelas
X TKJ 2 (Kelas Kontrol)

X_i	f_i
80	2
81	3
82	3
83	2
84	3
85	7
86	1
87	3
88	2

Berdasarkan tabel 4.10 tersebut, hasil belajar Aspek Psikomotorik peserta didik kelas X TKJ 2 SMKN 5 Jeneponto dijadikan sebagai acuan dalam pengolahan analisis deskriptif. Alalisis hasil belajar dengan progra, *IBM SPSS v.25* dapat ditunjukkan sebagai berikut:

Tabel 4. 2. Hasil analisis deskriptif skor Aspek Psikomotorik peserta didik kelas Kontrol

Descriptive Statistics							
	N	Range	Minimum	Maximum	Mean	Std. Deviation	Variance
Kontrol	26	8.00	80.00	88.00	84.03 85	2.39133	5.718
Valid N (listwise)	26						

Berdasarkan hasil analisis deskriptif pada tabel 4.11 tersebut, dapat disimpulkan bahwa nilai maksimum atau nilai paling tinggi yang diperoleh peserta didik adalah 100, sedangkan nilai minimum atau nilai paling rendah

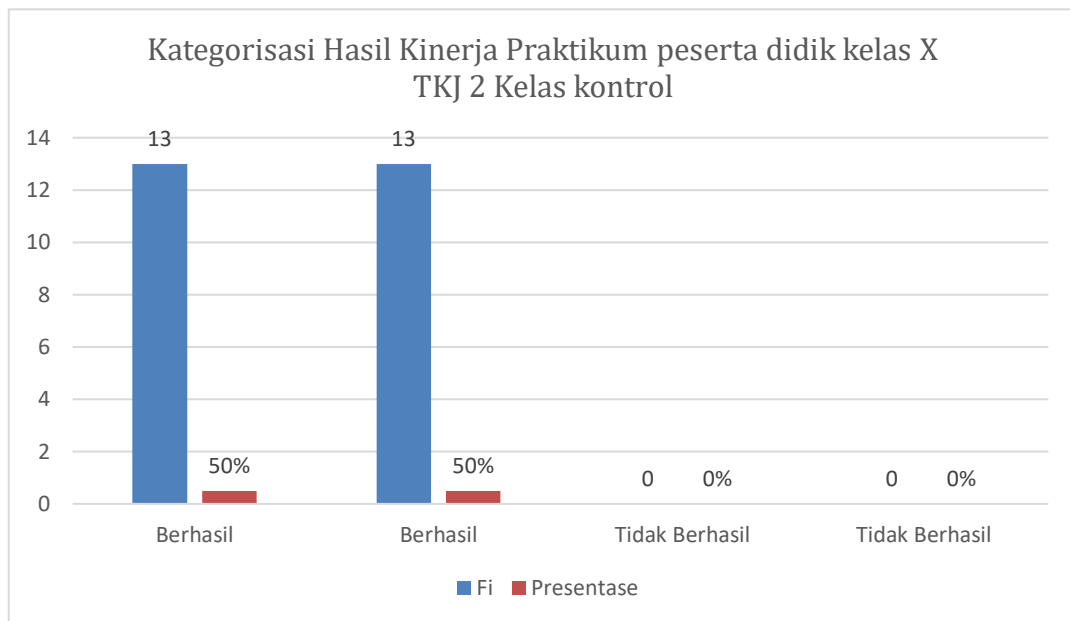
yang diperoleh peserta didik adalah 77,07, dengan standar deviasi sebesar 2.39133 dan diperoleh nilai mean sebesar 84,0385.

Berdasarkan hasil analisis deskriptif yang diperoleh, maka hasil kinerja praktikum peserta didik dikategorisasi berdasarkan dari nilai yang diperoleh dapat ditunjukkan sebagai berikut:

Tabel 4. 3. Kategorisasi Aspek Psikomotorik peserta didik kelas X TKJ 2
(Kelas kontrol)

Rentang	Frekuensi	Presentase	Kategorisasi
85-100	13	50 %	Berhasil
65-84	13	50 %	Berhasil
55-64	0	0 %	Tidak Berhasil
≤55	0	0 %	Tidak Berhasil
Jumlah	26	100 %	

Berdasarkan tabel 4.12 tersebut diperoleh sebaran nilai hasil kinerja praktikum peserta didik kelas eksperimen berdasarkan kategori distribusi frekuensi. Terdapat 26 orang peserta didik pada kategori berhasil dengan presentase 50 % dan 50 % dari jumlah total peserta didik sebanyak 26 orang.



Gambar 4. 4. Diagram Kategorisasi Hasil Kinerja Praktikum peserta didik kelas X TKJ 2 (Kelas Kontrol)

Berdasarkan gambar 4.4 tersebut, ditunjukkan kategorisasi nilai hasil kinerja praktikum peserta didik kelas eksperimen yakni 26 orang peserta didik pada kategori berhasil dengan presentase 50 % dan 50 % dari jumlah total peserta didik sebanyak 26 orang.

5. Perbedaan Aspek Kognitif peserta didik yang diajar dengan menggunakan Model Pembelajaran Inkuiri Terbimbing Berbantuan Media *Phyphox* dan peserta didik yang tidak diajar dengan menggunakan Model Pembelajaran Inkuiri Terbimbing Berbantuan Media *Phyphox* Kelas X TKJ SMKN 5 JENEPONTO

a. Uji Normalitas

Uji Normalitas dilakukan untuk mengetahui apakah data-data hasil belajar fisika yang diperoleh, baik dari kelas eksperimen maupun kelas kontrol berdistribusi normal atau tidak. Pada penelitian ini, pengujian normalitas data dilakukan dengan menggunakan uji *Kolmogorov-Smirnov* pada taraf signifikansi

$\alpha = 0,05$. Adapun hasil perhitungan uji normalitas dalam penelitian ini sebagai berikut:

1) Uji Normalitas Kelas Eksperimen dan kelas kontrol

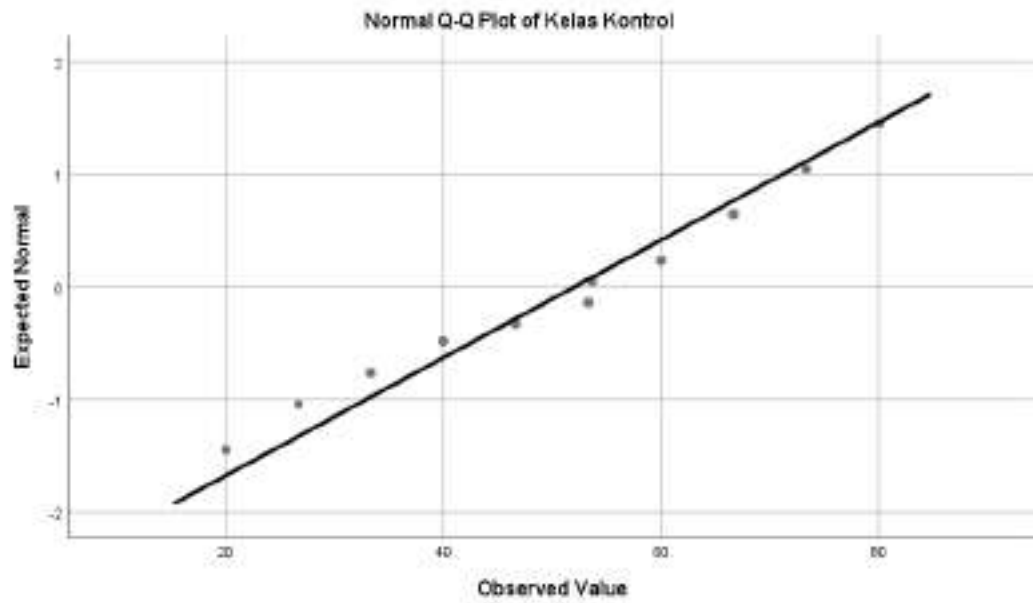
Hasil perhitungan uji normalitas untuk data hasil belajar fisika peserta didik kelas eksperimen dan kelas kontrol setelah diolah dengan SPSS IBM v.26 ditunjukkan pada tabel berikut:

Tabel 4. Uji Normalitas hasil belajar Kelas Eksperimen dan kelas Kontrol

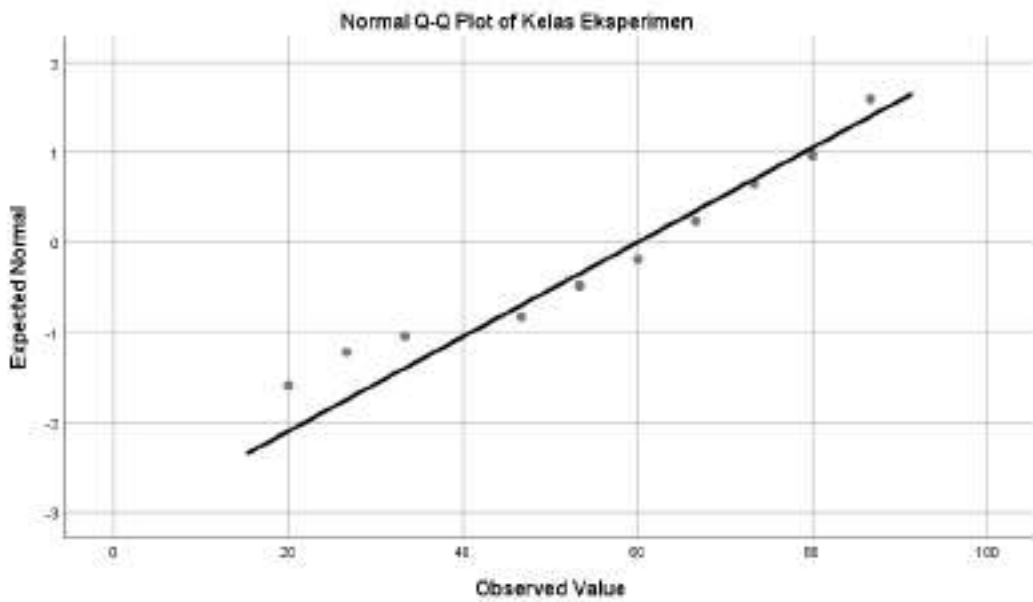
Tests of Normality						
	Kolmogorov-Smirnov ^a			Shapiro-Wilk		
	Statistic	df	Sig.	Statistic	df	Sig.
Kelas Kontrol	.142	26	.191	.933	26	.091
Kelas Eksperimen	.175	26	.039	.920	26	.044

a. Lilliefors Significance Correction

Berdasarkan tabel 4.13 tersebut, pada kolom *Kolmogorov-Smirnov* kelas eksperimen diperoleh nilai signifikan sebesar 0.039. Nilai Sig. ini lebih kecil dari 0,05 ($\text{sig.} < 0,05$) sehingga disimpulkan bahwa nilai hasil belajar peserta didik kelas eksperimen tidak berdistribusi normal, sedangkan pada kelas kontrol diperoleh nilai signifikansi sebesar 0.191. Nilai Sig. ini lebih besar dari 0,05 ($\text{sig.} > 0,05$) sehingga disimpulkan bahwa nilai hasil belajar peserta didik kelas kontrol berdistribusi normal. Maka statistik yang digunakan adalah Non Parametrik. Adapun sebaran hasil observasi keaktifan pada kelas eksperimen dan kelas kontrol dapat dilihat pada gambar 4.7, 4.8, 4.9 dan 4.10:



Gambar 4. 5. Grafik distribusi normalitas hasil belajar peserta didik kelas kontrol



Gambar 4. 6. Grafik distribusi normalitas hasil belajar peserta didik kelas eksperimen

Berdasarkan gambar 4.5 dan 4.6 yang menunjukkan sebuah grafik distribusi normal, Dimana terdapat titik-titik dan sebuah garis lurus. Dimana titik-titik tersebut merupakan titik-titik yang mewakili data, semakin banyak titik- titiknya berarti varians data juga semakin banyak, begitupun sebaliknya. Sementara garis lurus menggambarkan sebuah garis kurva normal. Data dikatakan terdistribusi normal apabila titik-titik tersebut sejajar dengan kurval normal atau saling berdekatan atau jarak antara titik-titik dengan kurva normal berjauhan maka data yang diperoleh tidak terdistribusi normal. Pada gambar 4.5 diatas terlihat bahwa titik tersebut terletak berdekatan dengan kurva normal sehingga data tersebut dikatakan terdistribusi normal, sedangkan gambar 4.6 diatas terlihat bahwa titik tersebut terletak berjauhan dengan kurva normal sehingga data tersebut dikatakan tidak terdistribusi normal.

b. Uji Hipotesis

Untuk mengetahui perbedaan pengaruh penerapan model Inkuiri Terbimbing berbantuan media *Phyphox* terhadap hasil belajar peserta didik. Ketika data terbukti pada salah satu data yang tidak berdistribusi normal maka data menggunakan Uji *Mann-Whitney*. Uji *Mann-Whitney* digunakan karena sampel yang digunakan pada penelitian.

Kriteria Pengujian

Menentukan nilai statistic Mann-Whitney (U)

1) Untuk Kelas Eksperimen

$$\begin{aligned}
 U_{Eksperimen} &= n_1 n_2 + \frac{n_1(n_1 + 1)}{2} - R_1 \\
 &= (26)(26) + \frac{26(26 + 1)}{2} - 222,50 \\
 &= 676 + 352 - 768,00
 \end{aligned}$$

$$= 260$$

2) Untuk Kelas Kontrol

$$\begin{aligned} U_{Eksperimen} &= n_1 n_2 + \frac{n_1(n_1 + 1)}{2} - R_1 \\ &= (26)(26) + \frac{26(26 + 1)}{2} - 610,00 \\ &= 676 + 352 - 610,00 \\ &= 418 \end{aligned}$$

Nilai U ditentukan dengan mengambil nilai U terkecil dari hasil perhitungan di atas, sehingga $U = 260$

Menentukan Nilai Z hitung

$$Z_{hitung} = \frac{U - \frac{n_1 n_2}{2}}{\sqrt{\frac{n_1 n_2 (n_1 + n_2 + 1)}{12}}}$$

$$Z_{hitung} = \frac{260 - \frac{(26)(26)}{2}}{\sqrt{\frac{(26)(26)(26+26+1)}{12}}}$$

$$Z_{hitung} = \frac{-78}{\sqrt{3042}} = -1,4$$

Berikut hasil perhitungan uji perbedaan (uji Mann-Whitney) menggunakan program *IMB SPSS v. 26*:

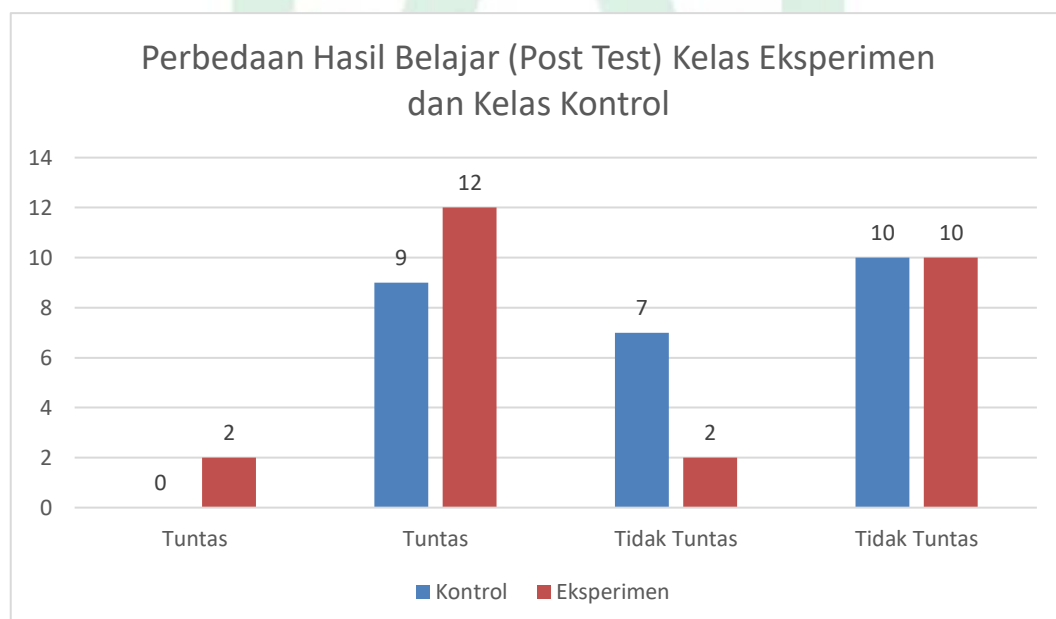
Tabel 4. 14. Hasil perhitungan Uji Mann Whyney

Ranks				
	Kelas	N	Mean Rank	Sum of Ranks
Hasil Belajar	Kontrol Post-test	26	23.46	610.00
	Eksperimen Post-test	26	29.54	768.00
	Total	52		

Test Statistics ^a	
	Hasil Belajar
Mann-Whitney U	259.000
Wilcoxon W	610.000
Z	-1.460
Asymp. Sig. (2-tailed)	.144
a. Grouping Variable: Kelas	

Berdasarkan tabel 4.14 tersebut, diperoleh nilai *Mann Whitney* (U) secara hitung = 259.000. Nilai Zhitung = 1,4 dan nilai *Asymp. Sig. (2-tailed)* = 0,144. Nilai *Asymp. Sig. (2-tailed)* lebih besar dari taraf signifikan 0,05 sehingga H_0 diterima dan H_a ditolak. Hal ini menunjukkan bahwa tidak terdapat perbedaan penggunaan Model Pembelajaran Inkuiri Terbimbing Berbantuan Media *Phyphox* terhadap hasil belajar peserta didik yang diajar dan tanpa diajar peserta didik Kelas X TKJ SMKN 5 JENEPONTO.

Berdasarkan hasil analisis untuk data kelas eksperimen dan kelas kontrol, adapun perbedaan hasil belajar peserta didik kelas eksperimen dan kelas kontrol dapat dilihat pada diagram berikut.



Gambar 4. 7 Perbedaan Aspek Kognitif Kelas Eksperimen dan Kelas Kontrol

6. Perbedaan Aspek Psikomotorik peserta didik yang diajar dengan menggunakan Model Pembelajaran Inkuiri Terbimbing Berbantuan Media *Phyphox* dan peserta didik yang tidak diajar dengan menggunakan Model Pembelajaran Inkuiri Terbimbing Berbantuan Media *Phyphox* Kelas X TKJ SMKN 5 JENEPONTO

a. Uji Normalitas

Uji Normalitas dilakukan untuk mengetahui apakah data-data hasil kinerja praktikum fisika yang diperoleh, baik dari kelas eksperimen maupun kelas kontrol berdistribusi normal atau tidak. Pada penelitian ini, pengajuan normalitas data dilakukan dengan menggunakan uji Kolmogorov-Smirnov pada taraf signifikansi $\alpha = 0,05$. Adapun hasil perhitungan uji normalitas dalam penelitian ini sebagai berikut:

1) Uji Normalitas Kelas Eksperimen dan kelas kontrol

Hasil perhitungan uji normalitas untuk data hasil belajar fisika peserta didik kelas eksperimen dan kelas kontrol setelah diolah dengan SPSS IBM v.26 ditunjukkan pada tabel berikut:

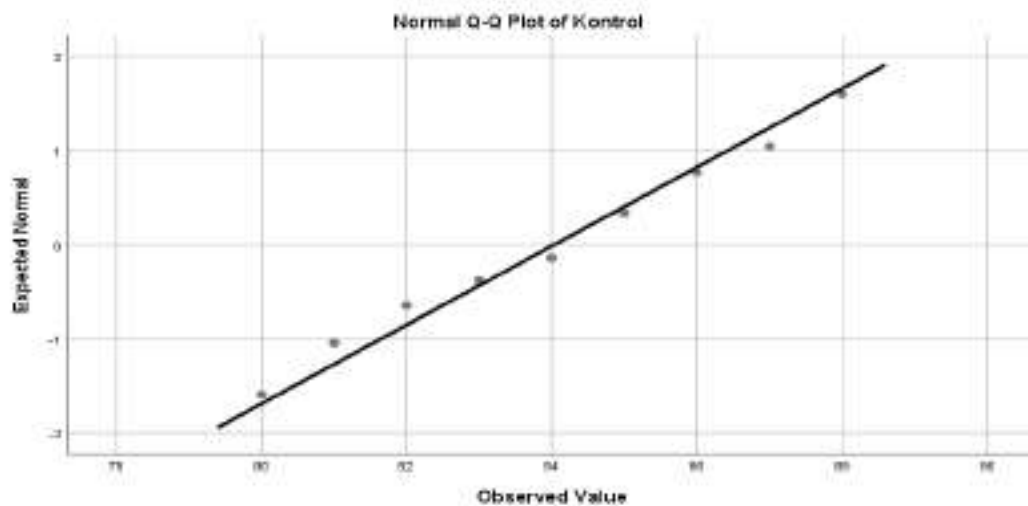
Tabel 4. 55. Uji Normalitas hasil belajar Kelas Eksperimen dan kelas Kontrol

Tests of Normality						
	Kolmogorov-Smirnov ^a			Shapiro-Wilk		
	Statistic	Df	Sig.	Statistic	Df	Sig.
Kontrol	.156	26	.103	.946	26	.188
Eksperimen	.111	26	.200*	.946	26	.188

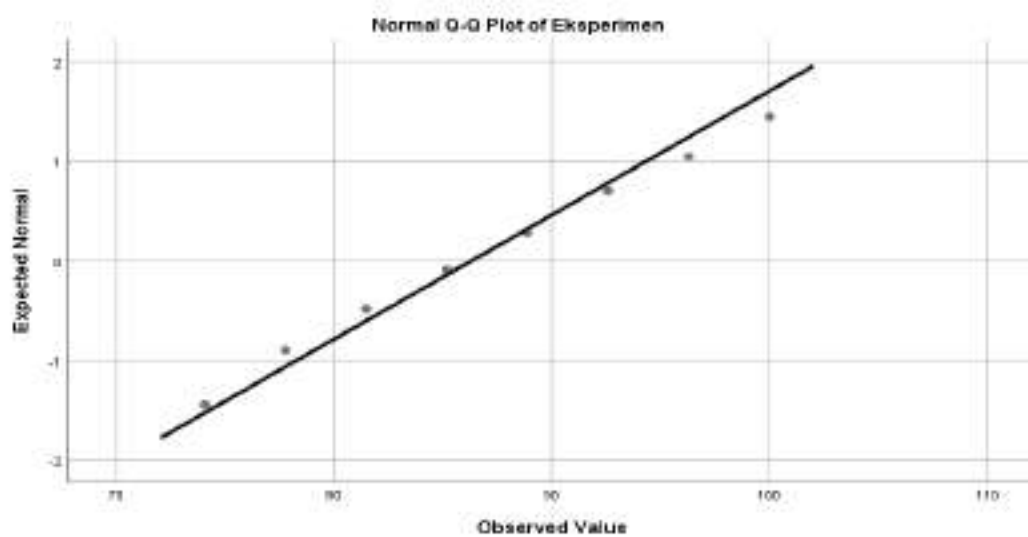
*. This is a lower bound of the true significance.

Berdasarkan tabel 4.15 tersebut, pada kolom Kolmogorov-Smirnov kelas eksperimen diperoleh nilai signifikan sebesar 0.200. Nilai Sig. ini lebih besar dari 0,05 (sig. < 0,05) sehingga disimpulkan bahwa nilai hasil belajar peserta didik kelas eksperimen berdistribusi normal, dan pada kelas kontrol diperoleh nilai signifikansi sebesar 0.103. Nilai Sig. ini lebih besar dari 0,05 (sig.

$> 0,05$) sehingga disimpulkan bahwa nilai hasil belajar peserta didik kelas kontrol berdistribusi normal. Maka *statistic* yang digunakan adalah *Non Parametrik*. Adapun sebaran hasil observasi keaktifan pada kelas eksperimen dan kelas kontrol dapat dilihat pada gambar 4.12 dan 4.13:



Gambar 4.8. Grafik distribusi normalitas hasil kinerja praktikum peserta didik kelas kontrol



Gambar 4.9 Grafik distribusi normalitas hasil kinerja praktikum peserta didik kelas eksperimen

Berdasarkan gambar 4.12 dan 4.13 yang menunjukkan sebuah grafik distribusi normal, Dimana terdapat titik-titik dan sebuah garis lurus. Dimana titik-titik tersebut merupakan titik-titik yang mewakili data, semakin banyak titik- titiknya berarti varians data juga semakin banyak, begitupun sebaliknya. Sementara garis lurus menggambarkan sebuah garis kurva normal. Data dikatakan terdistribusi normal apabila titik-titik tersebut sejajar dengan kurval normal atau saling berdekatan atau jarak antara titik-titik dengan kurva normal berjauhan maka data yang diperoleh tidak terdistribusi normal. Pada gambar 4.12 dan 4.13 diatas terlihat bahwa titik tersebut terletak berdekatan dengan kurva normal sehingga data tersebut dikatakan terdistribusi normal.

b. Uji Hipotesis

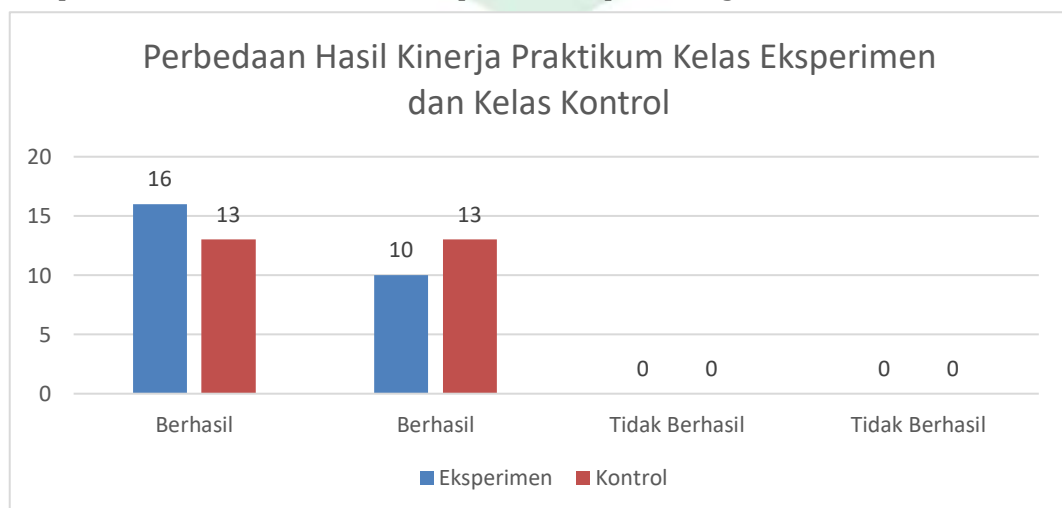
Uji hipotesis yang dilakukan pada penelitian ini menggunakan Uji-T *Independent Sample t-Tes* dan diperoleh t_{hitung} sebesar 1.294 dan t_{tabel} sebesar 2,008. Berdasarkan hasil tersebut maka dapat disimpulkan bahwa nilai $t_{hitung} < t_{tabel}$ yang menandakan tidak terdapat perbedaan hasil kinerja praktikum antara peserta didik yang diajar dan yang tidak diajar menggunakan model pembelajaran inkuiri terbimbing berbantuan media *Phyphox* di kelas X TKJ SMKN 5 Jeneponto. Selain dengan analisis manual, data yang diperoleh juga analisis menggunakan SPSS. Berdasarkan Uji-T *Independent Sample t-Tes* menggunakan SPSS diperoleh data sebagai berikut

Tabel 4. 16. Hasil Uji Hipotesis dengan SPSS

		Independent Samples Test								
		Levene's Test for Equality of Variances		t-test for Equality of Means						
Hasil		F	Sig.	T	Df	Sig. (2-tailed)	Mean Difference	Std. Error Difference	95% Confidence Interval of the Difference	
									Lower	Upper
Hasil	Equal variances assumed	30.876	.000	-1.294	48	.202	-2.20600	1.70524	-5.63461	1.22261
	Equal variances not assumed			-1.294	27.946	.206	-2.20600	1.70524	-5.69932	1.28732

Berdasarkan tabel 4.21 tersebut, diperoleh, nilai signifikan 2-tailed 0,202. Nilai ini lebih besar dari 0,05 ($<0,05$), maka tidak terdapat perbedaan yang signifikan antara hasil kinerja praktikum kelas kontrol dan kelas eksperimen.

Berdasarkan hasil analisis untuk data kelas eksperimen dan kelas kontrol, adapun perbedaan hasil kinerja praktikum peserta didik kelas eksperimen dan kelas kontrol dapat dilihat pada diagram berikut



Gambar 4.10 Perbedaan Hasil Kinerja Praktikum Kelas Eksperimen dan Kelas Kontrol

B. Pembahasan

Dalam penelitian ini, peneliti mengukur hasil belajar peserta didik pada kelas eksperimen dan kelas kontrol. Kelas eksperimen adalah kelas X TKJ 1 yang diajar dengan Model Pembelajaran Inkuiri Terbimbing Berbantuan Media *Phyphox*. Sedangkan kelas kontrol adalah kelas X TKJ 2 yang tidak diajar dengan Model Pembelajaran Inkuiri Terbimbing Berbantuan Media *Phyphox* (Model Konvensional).

1. Tingkat aspek kognitif peserta didik yang diajar menggunakan model pembelajaran inkuiri terbimbing dengan bantuan media *Phyphox*

Kelas X TKJ 1 (kelas Eksperimen) merupakan kelas yang diberikan perlakuan berupa penggunaan Model Pembelajaran inkuiri terbimbing bantuan media *Phyphox* dengan variabel yang diukur adalah Hasil belajar Kognitif peserta didik. Proses pembelajaran ini selama 3 (tiga) kali pertemuan.

Pertemuan pertama pembelajaran yaitu peneliti melakukan pembukaan dengan mengucapkan salam, memberikan kesempatan kepada peserta didik menyiapkan apa yang diperlukan dalam memulai pembelajaran, mengabsen kehadiran peserta didik selama 10 menit. Di awal pembelajaran peneliti memberikan soal *pretes* terlebih dahulu untuk mengetahui nilai pengetahuan awal peserta didik sebelum diberikan perlakuan, lalu menyampaikan tujuan yang ingin dicapai dan menjelaskan materi pembelajaran, memberikan fenomena dalam kehidupan sehari-hari yang berkaitan dengan materi yang akan dipelajari, kemudian menjelaskan mengenai metode pembelajaran yang akan digunakan dalam kegiatan Model Pembelajaran Inkuiri Terbimbing. Selanjutnya Pendidik memberikan motivasi dan melakukan *ice breaking* agar membangkitkan atau menumbuhkan semangat peserta didik dalam proses pembelajaran.

Berikutnya guru menyampaikan materi dalam penyajian kelas terkait materi Momentum dan Impuls. Guru meminta peserta didik membaca referensi terkait dengan materi yang telah disampaikan.

Kemudian Guru masuk kedalam tahap rumusan masalah dan hipotesis, Guru membimbing peserta didik merumuskan masalah berdasarkan fenomena seperti bola yang dijatuhkan ke lantai, lalu Guru membimbing peserta didik untuk menentukan hipotesis berdasarkan rumusan masalah yang telah dibuat.

Pertemuan kedua, pendidik membagi dalam 4 kelompok secara Heterogen kepada peserta didik, lalu guru akan membagikan LKPD yang berisi pertanyaan yang dirancang untuk menguji pengetahuan peserta didik tentang materi Momentum dan Impuls, lalu mengajak peserta didik terlibat dalam kegiatan kemampuan terhadap penguasaan materi. Guru membimbing peserta didik menganalisis data yang diperoleh dari hasil pengamatan. Guru membimbing peserta didik untuk menuliskan kesimpulan yang mereka peroleh dari hasil penyelidikan, lalu mengaitkan kesimpulan dengan fenomena yang angkat.

Pertemuan ketiga, peneliti memberikan evaluasi pembelajaran pada materi yang jelaskan pada pertemuan sebelumnya. Dari awal pertemuan hingga akhir pertemuan, evaluasi yang dilakukan peneliti yaitu dengan cara memberikan soal tes hasil belajar (post-test) kepada setiap peserta didik. Untuk mengukur hasil belajar selama proses pembelajaran yang dilakukan menggunakan model pembelajaran inkuiri terbimbing bermantuan media *Phyphox* tersebut. Selanjutnya, peneliti memberikan penghargaan atau tanda terimakasih terhadap peserta didik atas semangat, partisipasi dan kesungguhannya dalam menerima proses pembelajaran dari peneliti.

Setelah peneliti mengolah data yang telah diperoleh dari tes hasil belajar (pilihan ganda) dengan jumlah soal 15 nomor sesuai dengan Tingkat ranah kognitif C1 sampai C4, maka diperoleh nilai post-test. Selanjutnya peneliti melakukan analisis deskriptif dengan menggunakan IBM SPSS v.26.

Model pembelajaran inkuiri terbimbing memberikan kesempatan bagi peserta didik untuk berpartisipasi aktif dalam menemukan dan memanfaatkan sumber belajar. Dalam pembelajaran inkuiri terbimbing peserta didik bekerja (bukan hanya duduk mendengarkan lalu menulis) untuk menemukan jawaban terhadap masalah yang dikemukakan oleh guru dibawah bimbingan intensip dari guru, peserta didik dapat bekerja sama dalam kelompok dengan melakukan penemuan untuk memecahkan masalah yang diberikan oleh peserta didik. Sehingga model ini dapat merangsang semangat peserta didik dalam memecahkan masalah dan membuat suasana kelas pada peserta didik yang mengikuti pembelajaran dengan model pembelajaran Inkuiri terbimbing lebih kondusif terutama pada saat kegiatan diskusi dan peserta didik mulai mempunyai kesadaran untuk memberikan kesempatan pada temannya yang kurang mampu untuk bergabung dalam kegiatan diskusi.⁵² Dengan demikian, model pembelajaran inkuiri terbimbing ini dapat memberikan keuntungan kognitif yang signifikan dibandingkan metode pembelajaran konvensional.

Peserta didik pada saat proses pembelajaran berlangsung antusias dalam mengikuti pelajaran dan cukup fokus terhadap apa yang dijelaskan peneliti sebagai pendidik, walaupun beberapa peserta didik yang masih terlihat tidak memperhatikan penjelasan oleh pendidik. Dengan menggunakan

⁵² Ni Pt Linda Kusuma Putri, Nyoman Kusmaryatni, and I Nyoman Murda, 'Pengaruh Model Pembelajaran Inkuiri Terbimbing Berbantuan Media Audio-Visual Terhadap Hasil Belajar IPA', *Mimbar PGSD Undiksha*, 6.3 (2018), pp. 153–60.

model pembelajaran inkuiri terbimbing bermantuan media *Phyphox* ini, peserta didik lebih bertanggung jawab dalam pembelajaran karena mereka dapat menjawab pertanyaan yang diberikan oleh pendidik. Dengan menggunakan metode pembelajaran berkelompok ini, peserta didik lebih bertanggung jawab dalam pembelajaran karena mereka bekerja sama antar anggota kelompok. Hal inilah yang menjadi sebab adanya peningkatan hasil belajar kognitif peserta didik pada kelas Eksperimen.

Penelitian ini sejalan dengan penelitian yang dilakukan oleh (Imaculata et al., 2021) yang berjudul Penerapan Model Pembelajaran Inkuiri Terbimbing Pada Materi Impuls dan Momentum di SMA Negeri 11 Samarinda. Bahwa, untuk mengetahui kemampuan kognitif peserta didik setelah diterapkannya model pembelajaran inkuiri terbimbing pada materi impuls dan momentum. Berdasarkan hasil analisis uji-t berpasangan ditemukan bahwa terdapat perbedaan signifikan hasil *pretest* dengan *posttest*. Dengan demikian, dapat disimpulkan bahwa terdapat perbedaan kemampuan kognitif yang signifikan antara sebelum dan sesudah diterapkannya model pembelajaran inkuiri terbimbing.⁵³ Penelitian ini juga sejalan dengan penelitian yang dilakukan oleh (khoirunnisa, 2021) dengan judul penelitian Penerapan Model Pembelajaran Inkuiri Terbimbing (*Guided Inquiry*) Untuk Meningkatkan Hasil Belajar Peserta Didik Pada Materi Pokok Momentum Dan Impuls Di Kelas XI Semester II SMA Harapan Mekar Medan TP 2020/2021, bahwa untuk mengetahui hasil belajar peserta didik dengan menggunakan model pembelajaran inkuiri terbimbing pada materi pokok momentum dan impuls. Setelah *pretest* maka dilakukan perlakuan pada kedua kelas. Hasil *posttest* terdapat perbedaan yang

⁵³ Maria Imaculata, Muliati Syam, and Zeni Haryanto, 'Penerapan Model Pembelajaran Inkuiri Terbimbing Pada Materi Impuls Dan Momentum Di SMA Negeri 11 Samarinda', *Jurnal Literasi Pendidikan Fisika (JLPP)*, 2.1 (2021), pp. 63-72.

signifikan, yang berarti ada perbedaan peningkatan hasil belajar dari model pembelajaran Inkuiri Terbimbing secara signifikan pada materi pokok Momentum dan Impuls.⁵⁴

Penelitian ini di kuatkan dengan penelitian yang dilakukan oleh (Rais et al., 2022) yang berjudul Implementasi Model Pembelajaran Inkuiri dalam Mengembangkan Keaktifan Peserta Didik Kelas X SMA Al-Hananiyah. Bahwa, dalam penelitian ini dikembangkan model pembelajaran yang mengajak peserta didik untuk aktif mengajukan pertanyaan. Pertanyaan yang dikonstruksi kemudian diajukan adalah pertanyaan yang diperkuat atau dilengkapi argumen. Salah satu model pembelajaran yang memfasilitasi pebelajar mengajukan pertanyaan adalah Model Inkuiri. Model pembelajaran inkuiri menjadi salah satu model pembelajaran yang memiliki pengaruh besar bagi pendidik untuk mengimplementasikannya di sekolah. Dalam model inkuiri ini merupakan model pembelajaran yang dapat digunakan untuk meningkatkan keaktifan peserta didik sehingga proses belajar menjadi lebih efektif. Peserta didik akan lebih aktif dalam proses belajar, karena pembelajaran lebih berfokus pada peserta didik.⁵⁵

2. Tingkat aspek kognitif peserta didik yang tidak diajar menggunakan model pembelajaran inkuiri terbimbing dengan bantuan media *Phyphox*

Kelas X TKJ 2 (kelas kontrol) merupakan kelas yang tidak diberikan perlakuan berupa penggunaan Model Pembelajaran inkuiri terbimbing dengan bantuan media *Phyphox* dengan variabel yang diukur adalah Hasil belajar Kognitif peserta didik. Dimana kelas ini menggunakan pembelajaran

⁵⁴ Khoirunnisa Batubara, 'Penerapan Model Pembelajaran Inkuiri Terbimbing (Guided Inquiry) Untuk Meningkatkan Hasil Belajar Siswa Pada Materi Pokok Momentum Dan Impuls Di Kelas XI Semester II SMA Harapan Mekar Medan TP 2020/2021' (UNIMED, 2021).

⁵⁵ Rais and others.

langsung atau konvensional dengan metode ceramah dalam proses pembelajaran selama 2 (dua) kali pertemuan.

Pertemuan pertama peneliti mengikuti langkah dari model atau metode belajar konvensional. Dimana awal pembelajaran peneliti memberikan soal *pretest* terlebih dahulu untuk mengetahui nilai pengetahuan awal peserta didik sebelum diberikan perlakuan. Setelah itu menjelaskan seluruh materi, kemudian melakukan tanya jawab pada peserta didik, jika tidak ada yang bertanya peneliti atau guru pun melanjutkan kegiatan menjelaskan. Setelah proses pembelajaran selesai, peneliti pun memberikan langsung penugasan pada peserta didik.

Pertemuan kedua, peneliti memberikan evaluasi pembelajaran pada materi yang jelaskan pada pertemuan sebelumnya. Dari awal pertemuan hingga akhir pertemuan, evaluasi yang dilakukan peneliti yaitu dengan cara memberikan soal tes hasil belajar (post-test) kepada setiap peserta didik. Untuk mengukur hasil belajar selama proses pembelajaran yang dilakukan menggunakan model langsung (konvensional) dengan metode ceramah tersebut. Selanjutnya, peneliti memberikan penghargaan atau tanda terimakasih terhadap peserta didik atas semangat, partisipasi dan kesungguhannya dalam menerima proses pembelajaran dari peneliti.

Setelah peneliti mengolah data yang telah diperoleh dari tes hasil belajar (pilihan ganda) dengan jumlah soal 15 nomor sesuai dengan Tingkat ranah kognitif C1 sampai C4 maka diperoleh nilai post-test. Selanjutnya peneliti melakukan analisis deskriptif dengan menggunakan IBM SPSS v.26.

Peserta didik pada saat proses pembelajaran berlangsung antusias dalam mengikuti pelajaran dan cukup fokus terhadap apa yang dijelaskan peneliti sebagai pendidik, walaupun beberapa peserta didik yang masih

terlihat tidak memperhatikan penjelasan oleh pendidik. Dengan menggunakan metode pembelajaran konvensional ini, peserta didik lebih bertanggung jawab dalam pembelajaran karena mereka dapat menjawab pertanyaan yang diberikan oleh pendidik. Hal inilah yang menjadi sebab adanya peningkatan hasil belajar kognitif peserta didik pada kelas Kontrol.

Melihat uraian diatas beberapa alasan yang menyebabkan hasil tes belajar peserta didik pada kelas kontrol yang diajar dengan model konvensional (langsung) dengan metode ceramah lebih banyak pada kategori sangat rendah di bandingkan dengan hasil kelas eksperimen yang diajar dengan model pembelajaran Inkuiri Terbimbing berbantuan Media *Phyphox* adalah karena model pembelajaran yang guru terapkan masih model pembelajaran langsung, penyampaian proses pembelajaran guru yang masih menggunakan metode ceramah, dan peserta didik hanya duduk mendengarkan apa yang di jelaskan guru selain itu mereka juga kurang terlibat langsung (kurang aktif) ketika pembelajaran sementara peserta didik yang diajar dengan model pembelajaran Inkuiri Terbimbing berbantuan Media *Phyphox* mendapatkan pengalaman langsung tentang materi yang dipelajari (aktif) di karenakan peserta didik ikut andil dalam pembelajaran.

3. Tingkat aspek psikomotorik peserta didik yang diajar menggunakan model pembelajaran inkuiri terbimbing dengan bantuan media *Phyphox*

Kelas X TKJ 1 (kelas Eksperimen) merupakan kelas yang diberikan perlakuan berupa penggunaan Model Pembelajaran inkuiri terbimbing bantuan media *Phyphox* dengan variabel yang diukur menggunakan lembar observasi untuk mengukur psikomotorik peserta didik. Proses pembelajaran ini selama 3 (tiga) kali pertemuan.

Aspek psikomotorik melibatkan keterampilan fisik yang berkaitan dengan koordinasi tubuh, manipulasi objek, dan keterampilan motorik halus dan kasar. Dalam konteks pembelajaran fisika, aspek ini mencakup kegiatan seperti menggunakan alat laboratorium, melakukan percobaan, mengukur, dan mengamati fenomena fisik

Peningkatan yang signifikan dalam aspek psikomotorik peserta didik dapat dijelaskan oleh pendekatan inkuiri terbimbing yang memberikan kesempatan kepada peserta didik untuk aktif dalam pembelajaran. Dengan melakukan eksperimen dan observasi secara langsung, peserta didik dapat mengembangkan keterampilan psikomotorik mereka sekaligus memperdalam pemahaman konsep.

Dalam penelitian ini untuk mengukur psikomotorik peserta didik dilaksanakan praktikum momentum dan impuls menggunakan bantuan aplikasi *Phyphox*. Dalam pelaksanaan praktikum dibagi dalam 4 kelompok dan diukur melalui lembar observasi kinerja praktikum peserta didik. Dalam pelaksanaan praktikum peserta didik melakukan praktikum momentum dan impuls dengan berbagai alat dan bahan dengan bantuan sensor *Phyphox*. Setelah melakukan praktikum masing-masing kelompok diukur kemampuan psikomotorik dengan menggunakan lembar observasi dengan berbagai indikator oleh observer. Dari hasil observasi tersebut peneliti mendapatkan data aspek psikomotorik peserta didik untuk diolah untuk mengetahui psikomotorik masing-masing peserta didik.

Setelah peneliti mengolah data yang telah diperoleh dari lembar observasi dari masing-masing kelompok dari beberapa indikator dalam lembar observasi tersebut, maka diperoleh nilai dari kelompok tersebut terdapat 1 kelompok mendapatkan nilai tertinggi dan nilai terendah. Hal ini

menunjukkan bahwa setidaknya ada peningkatan nilai psikomotorik sebelum diajar menggunakan model pembelajaran Inkuiri Terbimbing Berbantuan *Phyphox*. Selanjutnya peneliti melakukan analisis deskriptif dengan menggunakan IBM SPSS v.26.

Untuk menghitung presentase Psikomotorik yang diajar dengan model Pembelajaran inkuiri terbimbing berbantuan media *Phyphox* peneliti mengacu pada pengkategorian hasil kinerja praktikum. Berdasarkan pengkategorian tersebut, terdapat 26 orang peserta didik pada kategori berhasil hal ini terjadi karena peserta didik bersangkutan secara aktif dalam kegiatan praktikum, aktif bertanya, melaksanakan praktikum sesuai prosedur serta menjalin kerjasama antar kelompok serta berpartisipasi dalam proses pembelajaran. Dengan demikian dapat dikatakan bahwa dalam segi aspek psikomotorik dalam kelas eksperimen sudah memuaskan dalam peningkatan aspek psikomotorik.

Berdasarkan uraian di atas penelitian ini sejalan dengan penelitian yang dilakukan oleh (Kristiyani et al., 2020) bahwa, untuk mengetahui pengaruh penggunaan aplikasi *Phyphox* berbasis inkuiri terbimbing terhadap peningkatan kemampuan berpikir kritis peserta didik. Pembelajaran dilakukan dengan praktikum menggunakan alat berbantuan *Phyphox* berbasis inkuiri terbimbing. Disimpulkan bahwa terdapat perbedaan yang signifikan kemampuan berpikir kritis peserta didik sebelum dan sesudah menggunakan aplikasi *Phyphox*.⁵⁶

Penggunaan *smartphone* dengan *Phyphox* memungkinkan pendekatan yang lebih interaktif dan mobile dalam pembelajaran fisika. Peserta didik dapat melakukan eksperimen di berbagai tempat dan kondisi yang mungkin

⁵⁶ Kristiyani, Sesunan, and Wahyudi.

tidak terjangkau dengan peralatan laboratorium konvensional. Penggunaan *smartphone* dengan *Phyphox* memungkinkan pendekatan yang lebih interaktif dan mobile dalam pembelajaran fisika. Peserta didik dapat melakukan eksperimen di berbagai tempat dan kondisi yang mungkin tidak terjangkau dengan peralatan laboratorium konvensional.

Manfaat aplikasi *Phyphox* antara lain memudahkan pendidik dalam merancang perangkat eksperimen dalam pembelajaran fisika. Selain itu, *Phyphox* juga memudahkan peneliti untuk bereksperimen dengan fisika sesuai dengan penelitian mereka. *Phyphox* dapat mengubah *smartphone*-nya menjadi pendulum nyata atau dapat menggunakannya sebagai sonar atau bahan percobaan lain yang terdapat pada fitur-fiturnya. Aplikasi *Phyphox* merupakan aplikasi *open source* yang dirancang khusus untuk digunakan sebagai perangkat eksperimen dalam pengajaran fisika (Nurfadilah et al., 2019). *Phyphox* membuat eksperimen lebih mudah diakses dan memperluas alat yang tersedia bagi peserta didik dengan metode sederhana untuk mengendalikan eksperimen dari jarak jauh dan dengan data di lapangan.⁵⁷

Aplikasi *Phyphox* menawarkan keunggulan signifikan dalam mengajarkan materi momentum dan impuls. Dengan *Phyphox*, peserta didik dapat melakukan eksperimen interaktif menggunakan sensor *smartphone* untuk mengukur perubahan kecepatan dan gaya secara *real-time*. Ini memungkinkan mereka untuk melihat langsung bagaimana konsep momentum dan impuls berlaku dalam situasi nyata.

Phyphox juga memudahkan visualisasi data dalam bentuk grafik dan diagram, yang membantu peserta didik memahami hubungan antara gaya, waktu, dan perubahan momentum dengan lebih jelas. Analisis data menjadi

⁵⁷ D H Nichols, *Physics for Technology, Second Edition*, Textbook Series in Physical Sciences (CRC Press, 2018) <<https://books.google.co.id/books?id=ooqADwAAQBAJ>>.

lebih sederhana, sehingga peserta didik dapat dengan mudah menghitung dan memahami impuls serta perubahan momentum yang terjadi.

Selain itu, *Phyphox* meningkatkan keterlibatan dan motivasi peserta didik dengan mengintegrasikan teknologi modern ke dalam pembelajaran. Aplikasi ini mendukung pembelajaran baik secara mandiri maupun dalam kelompok, yang mendorong diskusi dan eksplorasi lebih mendalam. Dengan demikian, *Phyphox* tidak hanya membuat konsep momentum dan impuls lebih mudah dipahami tetapi juga lebih menarik dan relevan bagi peserta didik.

Dengan *Phyphox* dalam *smartphone*, seorang guru tidak membutuhkan waktu yang lama untuk menyelesaikan materi. Sebagian besar sensor terbaca dan data pengukurannya ditampilkan secara grafis serta dilengkapi banyak fitur inovatif lainnya yang cocok, sehingga *Phyphox* sangat baik untuk digunakan di sekolah. Beberapa kelebihan dari penggunaan aplikasi sensor percepatan ini adalah tidak diperlukannya kabel-kabel yang menghubungkannya dengan perangkat lain misalnya komputer dan sebagai alat eksperimen yang mudah digunakan.⁵⁸

Dengan menggunakan *Phyphox*, peserta didik belajar mengumpulkan dan menganalisis data secara mandiri. Ini membantu mengembangkan keterampilan analitis mereka, karena mereka harus menginterpretasikan hasil eksperimen dan menarik kesimpulan. Model inkuiri terbimbing dengan *Phyphox* mendorong peserta didik untuk belajar secara mandiri dan bekerja dalam kelompok. Ini membantu mengembangkan keterampilan kognitif melalui diskusi dan kolaborasi, serta kemampuan berpikir kritis. Penggunaan teknologi seperti *Phyphox* dapat meningkatkan motivasi dan keterlibatan

⁵⁸ Ferdianto Marnolius Bara, 'Analisis Percepatan Gravitasi Menggunakan Aplikasi Phyphox Pada Gerak Jatuh Bebas', *Jurnal Luminous: Riset Ilmiah Pendidikan Fisika*, 2.2 (2021), pp. 11-17.

peserta didik dalam proses belajar. Peserta didik lebih tertarik dan terlibat ketika mereka dapat menggunakan perangkat mereka sendiri untuk melakukan eksperimen.

Dari uraian di atas penelitian ini sejalan dengan penelitian yang dilakukan oleh (Sari et al., 2022) bahwa, *Smartphone* merupakan media pembelajaran fisika yang dapat mendukung peserta didik untuk bereksperimen dengan alat ukur. Salah satu aplikasi *smartphone* yang dapat digunakan adalah *Phyphox*. Penelitian ini bertujuan untuk mengetahui analisis tumbukan dengan meminjamkan beberapa jenis bidang jatuh yang meliputi tanah, bidang lantai keramik, dan bidang papan sehingga akan menghasilkan data ketinggian, waktu, dan energi yang dihasilkan ketika benda menumbuk permukaan. Metode yang digunakan adalah eksperimen dengan pendekatan perbandingan pengujian tumbukan dengan bidang jatuh yang berbeda menggunakan aplikasi *Phyphox* dan *stopwatch*. Aplikasi *Phyphox* dapat digunakan untuk praktikum secara mandiri.⁵⁹

4. Tingkat aspek psikomotorik peserta didik yang tidak diajar menggunakan model pembelajaran inkuiri terbimbing dengan bantuan media *Phyphox*

Kelas X TKJ 2 (kelas Kontrol) merupakan kelas yang tidak diberikan perlakuan berupa penggunaan Model Pembelajaran inkuiri terbimbing bantuan media *Phyphox* dengan variabel yang diukur menggunakan lembar observasi untuk mengukur psikomotorik peserta didik. Proses pembelajaran ini selama 3 (tiga) kali pertemuan.

Aspek psikomotorik melibatkan keterampilan fisik yang berkaitan dengan koordinasi tubuh, manipulasi objek, dan keterampilan motorik halus

⁵⁹ Sari, Kuswanto, and Khafid.

dan kasar. Dalam konteks pembelajaran fisika, aspek ini mencakup kegiatan seperti menggunakan alat laboratorium, melakukan percobaan, mengukur, dan mengamati fenomena fisik

Peningkatan yang signifikan dalam aspek psikomotorik peserta didik dapat dijelaskan oleh pendekatan pembelajaran yang memberikan kesempatan kepada peserta didik untuk aktif dalam pembelajaran. Dengan melakukan eksperimen dan observasi secara langsung, peserta didik dapat mengembangkan keterampilan psikomotorik mereka sekaligus memperdalam pemahaman konsep.

Dalam penelitian ini untuk mengukur psikomotorik peserta didik dilaksanakan praktikum momentum dan impuls tanpa menggunakan bantuan aplikasi *Phyphox*. Dalam pelaksanaan praktikum dibagi dalam beberapa kelompok. Dalam pelaksanaan praktikum peserta didik melakukan praktikum momentum dan impuls dengan berbagai alat dan bahan praktikum yang tersedia sesuai dengan prosedur kerja yang benar. Setelah melakukan praktikum masing-masing kelompok diukur kemampuan psikomotorik oleh guru. Dari hasil observasi tersebut peneliti mendapatkan data aspek psikomotorik peserta didik untuk diolah untuk mengetahui psikomotorik masing-masing peserta didik dalam hal ini praktikum momentum dan impuls tetapi tanpa menggunakan bantuan aplikasi *Phyphox*.

Untuk menghitung presentase Psikomotorik yang tidak diajar dengan model Pembelajaran inkuiri terbimbing berbantuan media *Phyphox* peneliti mengacu pada pengkategorian hasil kinerja praktikum. Berdasarkan pengkategorian tersebut, terdapat 26 orang peserta didik pada kategori berhasil hal ini terjadi karena peserta didik bersangkutan secara aktif dalam kegiatan praktikum, aktif bertanya, melaksanakan praktikum sesuai prosedur

serta menjalin kerjasama antar kelompok serta berpartisipasi dalam proses pembelajaran. Dengan demikian dapat dikatakan bahwa dalam segi aspek psikomotorik dalam kelas kontrol dapat dikatakan sudah memuaskan dalam peningkatan aspek psikomotorik.

5. Perbedaan aspek kognitif peserta didik yang tidak diajar dan diajar menggunakan model pembelajaran inkuiri terbimbing dengan bantuan media *Phyphox*

Hasil penelitian menunjukkan bahwa tidak terdapat perbedaan yang signifikan yang terjadi antara hasil belajar peserta didik yang diajar menggunakan model inkuiri terbimbing berbantuan media *Phyphox* dengan peserta didik yang diajar menggunakan pembelajaran konvensional. Hal ini dapat dilihat dengan jelas dari perbedaan yang mencolok dari segi skor maksimum dan minimum maupun rata-rata yang diperoleh oleh kedua kelas tersebut. Sehingga untuk membuktikan hal tersebut maka dilakukan analisis dengan cara menggunakan program IBM SPSS v 25.

Dari hasil analisis diperoleh data hasil pengujian hipotesis dengan menggunakan Uji *Mann Whitney* (U) yaitu hasil perhitungan, diperoleh nilai Z_{hitung} lebih kecil dan Z_{tabel} lebih besar dengan taraf signifikan. Hasil tersebut menunjukkan bahwa $Z_{hitung} < Z_{tabel}$, sehingga dapat disimpulkan bahwa H_a ditolak dan H_0 diterima. Hal ini menunjukkan bahwa tidak terdapat perbedaan penggunaan Model Pembelajaran Inkuiri Terbimbing Berbantuan Media *Phyphox* terhadap hasil belajar peserta didik yang diajar dan tanpa diajar peserta didik Kelas X TKJ SMKN 5 JENEPONTO.

Hasil penelitian ini bertolak belakang dengan penelitian yang dilakukan oleh (Sumarni et al., 2017) yang berjudul Pengaruh Model Pembelajaran Inkuiri Terbimbing Terhadap Hasil Belajar Kognitif Peserta

Didik. Bahwa, untuk mengetahui apakah ada perbedaan yang signifikan antara model pembelajaran inkuiri terbimbing dan model pembelajaran konvensional hasil belajar kognitif peserta didik dan untuk mengukur persen pengaruh dari kedua model yang digunakan. Hasil penelitian menunjukkan bahwa ada perbedaan hasil belajar kognitif, model pembelajaran inkuiri terbimbing lebih baik dari model pembelajaran konvensional.⁶⁰

Berdasarkan tabel 4.18 tersebut, pada kolom *Kolmogorov-Smimov* kelas eksperimen diperoleh bahwa nilai hasil belajar peserta didik kelas eksperimen tidak berdistribusi normal, sedangkan pada kelas kontrol diperoleh bahwa nilai hasil belajar peserta didik kelas kontrol berdistribusi normal.

Penggunaan model pembelajaran inkuiri terbimbing berbantuan media *Phyphox* kelas X TKJ 1 sebagai kelas eksperimen dan kelas X TKJ 2 sebagai kelas kontrol yang tidak menggunakan model pembelajaran inkuiri terbimbing berbantuan media *Phyphox*, tidak memberikan perbedaan yang signifikan terhadap hasil belajar peserta didik. Dalam hal ini juga peserta didik masih baru mengenali atau beradaptasi menggunakan model pembelajaran yang baru yaitu model pembelajaran inkuiri terbimbing sehingga peserta didik masih kurang aktif atau berpartisipasi pada saat pembelajaran. Untuk penggunaan model pembelajaran inkuiri terbimbing berbantuan media *Phyphox* kelas X TKJ 1 sebagai kelas eksperimen dan kelas X TKJ 2 sebagai kelas kontrol yang menggunakan model pembelajaran konvensional sama-sama membuat peserta didik untuk aktif berpartisipasi di dalam kelas.

⁶⁰ Sumarni Sumarni, Bimo Budi Santoso, and Achmad Rantes Suparman, 'Pengaruh Model Pembelajaran Inkuiri Terbimbing Terhadap Hasil Belajar Kognitif Peserta Didik', *Jurnal Komunikasi Pendidikan*, 1.1 (2017), pp. 59-68.

Penelitian ini berlawanan dengan penelitian yang dilakukan oleh (Apriliani et al., 2019) yang berjudul Pengaruh Model Pembelajaran Inkuiri Terbimbing Terhadap Hasil Belajar, bahwa terdapat perbedaan hasil belajar yang signifikan antara peserta didik yang dibelajarkan menggunakan model pembelajaran inkuiri terbimbing dengan kelompok peserta didik yang dibelajarkan dengan pembelajaran konvensional. Jadi model pembelajaran inkuiri terbimbing berpengaruh positif terhadap hasil belajar peserta didik, serta model pembelajaran ini perlu diterapkan agar hasil belajar peserta didik di sekolah menjadi lebih baik.⁶¹

Tidak adanya perbedaan signifikan dalam aspek kognitif antara peserta didik yang diajar menggunakan model pembelajaran inkuiri terbimbing dan model konvensional bisa disebabkan oleh beberapa faktor yaitu, materi yang diajarkan dan metode penyampaian dalam kedua model pembelajaran ini sangat mirip, hasil belajar kognitif peserta didik mungkin tidak akan menunjukkan perbedaan yang signifikan. Misalnya, jika kedua model mengandalkan pembelajaran berbasis teks dan latihan soal yang sama, hasilnya akan serupa. Dan atau Guru yang tidak memiliki cukup pengalaman atau keterampilan dalam menerapkan model inkuiri terbimbing mungkin tidak dapat memaksimalkan potensinya. Jika guru lebih nyaman dan terampil dengan metode konvensional, hasil kognitif bisa jadi sama atau lebih baik dengan metode tersebut.

Penelitian ini sejalan dengan penelitian yang dilakukan oleh (Nuraini, 2013) yang berjudul Perbedaan Model Pembelajaran Inkuiri Terbimbing Dengan Model Pembelajaran Inkuiri Bebas Pada Aspek Kognitif Peserta Didik

⁶¹ Ni Md Putri Dwi Apriliani, I Md Citra Wibawa, and Ni Wyn Rati, 'Pengaruh Model Pembelajaran Inkuiri Terbimbing Terhadap Hasil Belajar IPA', *Jurnal Penelitian Dan Pengembangan Pendidikan*, 3.2 (2019), pp. 122–29.

(Penelitian Eksperimen Pada Materi Geografi Di Kelas X Sman 6 Cimahi). Dimana penggunaan model pembelajaran inkuiri terbimbing dan inkuiri bebas mendorong peserta didik untuk melibatkan secara maksimal seluruh kemampuan untuk mencari dan menyelidiki suatu fenomena dengan sistematis, logis dan analitis, sehingga peserta didik dapat merumuskan dan menyimpulkan hasil pembelajarannya. Hasil analisis data menunjukkan tidak terdapat perbedaan yang signifikan model pembelajaran inkuiri bebas dengan model pembelajaran konvensional pada aspek kognitif peserta didik.⁶²

Dikuatkan dengan penelitian yang dilakukan oleh (Ratna & Anisatul) yang berjudul Pengaruh Kemandirian Belajar Peserta Didik Terhadap Hasil Belajar Matematika. Menyatakan bahwa berbagai faktor mempengaruhi hasil pencapaian suatu proses pembelajaran, baik secara internal maupun secara eksternal. Belajar sebagai proses kognitif yang dipengaruhi oleh beberapa faktor seperti keadaan individu, pengetahuan sebelumnya, konten dan cara penyajian. Pentingnya mengetahui faktor-faktor yang mempengaruhi pembelajaran menjadi modal penting dalam menentukan langkah-langkah dan strategi yang diambil untuk meningkatkan kualitas pembelajaran.⁶³

Karakteristik peserta didik juga sangat mempengaruhi hasil pembelajaran. Perbedaan individual antar peserta didik, seperti motivasi, latar belakang pengetahuan, dan gaya belajar, bisa mempengaruhi hasil. Jika kedua kelompok peserta didik memiliki karakteristik yang serupa, hasil pembelajaran juga akan serupa. Dan juga, motivasi dan minat peserta didik dalam belajar bisa mempengaruhi hasil pembelajaran. Jika peserta didik

⁶² Ani Nuraini, 'Perbedaan Model Pembelajaran Inkuiri Terbimbing Dengan Model Pembelajaran Inkuiri Bebas Pada Aspek Kognitif Peserta Didik (Penelitian Eksperimen Pada Materi Geografi Di Kelas X SMAN 6 Cimahi)', *Jurnal Geografi Gea*, 13.2 (2013).

⁶³ Ratna Puspita Indah and Anisatul Farida, 'Pengaruh Kemandirian Belajar Siswa Terhadap Hasil Belajar Matematika', *Jurnal Derivat: Jurnal Matematika Dan Pendidikan Matematika*, 8.1 (2021), pp. 41-47.

kurang tertarik atau termotivasi dengan metode inkuiri terbimbing, hasilnya tidak akan berbeda jauh dari metode konvensional.

Dikuatkan dengan penelitian yang dilakukan oleh (Nuraini, 2013) yang berjudul Perbedaan Model Pembelajaran Inkuiri Terbimbing Dengan Model Pembelajaran Inkuiri Bebas Pada Aspek Kognitif Peserta Didik (Penelitian Eksperimen Pada Materi Geografi Di Kelas X Sman 6 Cimahi). Dimana penggunaan model pembelajaran inkuiri terbimbing dan inkuiri bebas mendorong peserta didik untuk melibatkan secara maksimal seluruh kemampuan untuk mencari dan menyelidiki suatu fenomena dengan sistematis, kritis, logis dan analitis, sehingga peserta didik dapat merumuskan dan menyimpulkan hasil pembelajarannya. Hasil analisis data menunjukkan. Terdapat perbedaan yang signifikan model pembelajaran inkuiri terbimbing dengan model pembelajaran konvensional. Tidak terdapat perbedaan yang signifikan model pembelajaran inkuiri bebas dengan model pembelajaran konvensional pada aspek kognitif peserta didik.⁶⁴

6. Perbedaan aspek psikomotorik peserta didik yang tidak diajar dan diajar menggunakan model pembelajaran inkuiri terbimbing dengan bantuan media *Phyphox*

Hasil penelitian menunjukkan bahwa tidak terdapat perbedaan yang signifikan yang terjadi antara hasil kinerja praktikum peserta didik yang diajar menggunakan model inkuiri terbimbing berbantuan media *Phyphox* dengan peserta didik yang tidak diajar menggunakan model inkuiri terbimbing berbantuan media *Phyphox*. Hal ini dapat dilihat dengan jelas dari perbedaan yang mencolok dari segi skor maksimum dan minimum maupun rata-rata yang diperoleh oleh kedua kelas tersebut. Sehingga untuk membuktikan hal

⁶⁴ Nuraini.

tersebut maka dilakukan analisis dengan cara menggunakan program IBM SPSS v 25.

Dari hasil analisis diperoleh data hasil pengujian hipotesis dengan menggunakan Uji-T Independent Sample t-Tes dan diperoleh hasil bahwa nilai $t_{hitung} < t_{tabel}$ yang menandakan tidak terdapat perbedaan hasil kinerja praktikum antara peserta didik yang diajar dan yang tidak diajar menggunakan model pembelajaran inkuiri terbimbing berbantuan media *Phyphox* di kelas X TKJ SMKN 5 Jeneponto.

Berdasarkan tabel 4.20 tersebut, pada kolom Kolmogorov-Smimov kelas eksperimen diperoleh bahwa nilai hasil belajar peserta didik kelas eksperimen berdistribusi normal, dan pada kelas kontrol diperoleh bahwa nilai hasil belajar peserta didik kelas kontrol berdistribusi normal.

Penggunaan model pembelajaran inkuiri terbimbing berbantuan media *Phyphox* kelas X TKJ 1 sebagai kelas eksperimen dan kelas X TKJ 2 sebagai kelas kontrol yang tidak menggunakan model pembelajaran inkuiri terbimbing berbantuan media *Phyphox*, tidak memberikan perbedaan yang signifikan terhadap hasil kinerja praktikum peserta didik. Untuk penggunaan model pembelajaran inkuiri terbimbing berbantuan media *Phyphox* kelas X TKJ 1 sebagai kelas eksperimen dan kelas X TKJ 2 sebagai kelas kontrol yang menggunakan model pembelajaran konvensional.

Setelah dianalisa kembali, bahwa hasil kinerja praktikum peserta didik yang diajar dan yang tidak diajar menggunakan model pembelajaran inkuiri terbimbing menggunakan bantuan aplikasi *Phyphox* tidak terdapat perbedaan yang signifikan. Hal ini juga disebabkan penggunaan *Phyphox* dikalangan peserta didik masih agak sulit untuk diterapkan pada kegiatan praktikum

sehingga berdampak pada kinerja masing-masing peserta didik dalam melakukan praktikum tersebut.

Tetapi jika dilihat dari perbandingan nilai kelas eksperimen dan kelas kontrol, terdapat perbandingan nilai dimana rata-rata nilai kelas eksperimen lebih tinggi dari pada kelas kontrol. Sehingga hasil penelitian ini sejalan dengan penelitian yang dilakukan oleh (Sii et al., 2017) yang berjudul Penerapan Model Pembelajaran Inkuiri Pada Mata Pelajaran Kkpi Terhadap Kemampuan Psikomotorik Peserta didik dimana kesimpulan dari hasil penelitian terbukti bahwa hasil kemampuan psikomotorik peserta didik yang diterapkan model pembelajaran inkuiri lebih tinggi maka hasilnya lebih baik dari pada peserta didik yang diterapkan dengan pembelajaran konvensional.

65

Penelitian ini juga dikuatkan dengan penelitian yang dilakukan oleh (Patimapat et al., 2019) dengan judul penelitian Efektivitas Model Pembelajaran Inkuiri Terbimbing. Hasil penelitian menunjukkan bahwa, melalui Metode Demonstrasi Terhadap Hasil Belajar Psikomotorik peserta didik Hal ini menunjukkan bahwa penggunaan model pembelajaran inkuiri terbimbing melalui metode demonstrasi cukup efektif digunakan untuk meningkatkan hasil belajar psikomotorik peserta didik. Berdasarkan pengolahan data angket respon peserta didik diperoleh rata-rata nilai persentase kategori sangat kuat.⁶⁶

⁶⁵ Petrus Sii and others, 'Penerapan Model Pembelajaran Inkuiri Pada Mata Pelajaran KKPI Terhadap Kemampuan Psikomotorik Siswa', *Jurnal Pendidikan Informatika Dan Sains*, 6.2 (2017), pp. 166–76.

⁶⁶ Marselina Patimapat, Hilarius Jago Duda, and Markus Iyus Supiandi, 'Efektivitas Model Pembelajaran Inkuiri Terbimbing Melalui Metode Demonstrasi Terhadap Hasil Belajar Psikomotorik Siswa', *JPBIO (Jurnal Pendidikan Biologi)*, 4.1 (2019), pp. 9–20.

BAB V

PENUTUP

A. Kesimpulan

Berdasarkan penelitian yang telah dilakukan, adapun kesimpulan dapat dipaparkan sebagai berikut:

1. Tingkat Aspek Kognitif peserta didik yang diajar menggunakan Model Pembelajaran Inkuiri Terbimbing Berbantuan Media *Phyphox* pada kelas X TKJ 1 mencapai kategori tidak tuntas dilihat dari rata-rata tes hasil belajar peserta didik kelas X TKJ 1 di SMKN 5 JENEPONTO dengan memperoleh nilai *posttest* sebesar 59,9962.
2. Tingkat Aspek Kognitif peserta didik tidak diajar menggunakan Model Pembelajaran Inkuiri Terbimbing Berbantuan Media *Phyphox* pada kelas X TKJ 2 mencapai kategori tidak tuntas dilihat dari rata-rata tes hasil belajar peserta didik kelas X TKJ 2 di SMKN 5 JENEPONTO dengan memperoleh nilai *posttest* sebesar 52,0612.
3. Tingkat Aspek Psikomotorik peserta didik yang diajar menggunakan Model Pembelajaran Inkuiri Terbimbing Berbantuan Media *Phyphox* pada kelas X TKJ 1 mencapai kategori berhasil dilihat dari rata-rata tes hasil belajar peserta didik kelas X TKJ 1 di SMKN 5 JENEPONTO dengan memperoleh nilai sebesar 86,3204.
4. Tingkat Aspek Psikomotorik peserta didik tidak diajar menggunakan Model Pembelajaran Inkuiri Terbimbing Berbantuan Media *Phyphox* pada kelas X TKJ 2 mencapai kategori berhasil dilihat dari rata-rata tes hasil belajar peserta didik kelas X TKJ 2 di SMKN 5 JENEPONTO dengan memperoleh nilai sebesar 84,0385.

5. Tidak terdapat perbedaan Tingkat Aspek Kognitif secara signifikan antara kelas X TKJ 1 (Kelas Eksperimen) yang diajar menggunakan Model Pembelajaran Inkuiri Terbimbing Berbantuan Media *Phyphox* peserta didik dengan kelas X TKJ 2 (kelas kontrol) yang tidak diajar menggunakan model pembelajaran Inkuiri Terbimbing Berbantuan Media *Phyphox* berdasarkan nilai signifikansi $0,144 > 0,05$.
6. Tidak terdapat perbedaan Tingkat Aspek Psikomotorik secara signifikan antara kelas X TKJ 1 (Kelas Eksperimen) yang diajar menggunakan Model Pembelajaran Inkuiri Terbimbing Berbantuan Media *Phyphox* peserta didik dengan kelas X TKJ 2 (kelas kontrol) yang tidak diajar menggunakan model Pembelajaran Inkuiri Terbimbing Berbantuan Media *Phyphox* berdasarkan nilai signifikansi $0,202 > 0,05$.

B. Implikasi Penelitian

Sehubung dengan hasil yang diperoleh dalam penelitian ini, maka implikasi dari penelitian ini adalah sebagai berikut:

1. Hasil penelitian menunjukkan bahwa pelaksanaan pembelajaran fisika menggunakan Model Pembelajaran Inkuiri Terbimbing Berbantuan Media *Phyphox* sangat berpengaruh pada hasil belajar peserta didik sehingga dapat diterapkan untuk kegiatan mengajar selanjutnya. Hal ini dapat dilihat dari keaktifan peserta didik sangat berbeda antara kelas eksperimen dan kelas kontrol.
2. Bagi peneliti selanjutnya, hasil penelitian ini dapat dijadikan sebagai bahan perbandingan, rujukan serta tantangan.

DAFTAR PUSTAKA

- Anggraini, K C S, *Model Pembelajaran Inkuiri Terbimbing Dan Keterampilan Sosial: Telaah Pengaruhnya Terhadap Kemampuan Analisis-Sintesis Siswa* (Nawa Litera Publishing, 2022)
- Apriliani, Ni Md Putri Dwi, I Md Citra Wibawa, and Ni Wyn Rati, 'Pengaruh Model Pembelajaran Inkuiri Terbimbing Terhadap Hasil Belajar IPA', *Jurnal Penelitian Dan Pengembangan Pendidikan*, 3.2 (2019), pp. 122–29
- Arsyad, Azhar, 'Media Pembelajaran' (Jakarta: PT Raja grafindo persada, 2011)
- Asyafah, Abas, 'Menimbang Model Pembelajaran (Kajian Teoretis-Kritis Atas Model Pembelajaran Dalam Pendidikan Islam)', *TARBAWY: Indonesian Journal of Islamic Education*, 6.1 (2019), pp. 19–32
- Bara, Ferdiyanto Marnolius, 'Analisis Percepatan Gravitasi Menggunakan Aplikasi Phyphox Pada Gerak Jatuh Bebas', *Jurnal Luminous: Riset Ilmiah Pendidikan Fisika*, 2.2 (2021), pp. 11–17
- Batubara, Khoirunnisa, 'Penerapan Model Pembelajaran Inkuiri Terbimbing (Guided Inquiry) Untuk Meningkatkan Hasil Belajar Siswa Pada Materi Pokok Momentum Dan Impuls Di Kelas XI Semester II SMA Harapan Mekar Medan TP 2020/2021' (UNIMED, 2021)
- Budiasa, Putu, and I Ketut Gading, 'Model Pembelajaran Inkuiri Terbimbing Berbantuan Media Gambar Terhadap Keaktifan Dan Hasil Belajar IPA', *Mimbar PGSD Undiksha*, 8.2 (2020), pp. 253–63
- Budiyono, Agus, and Hartini Hartini, 'Pengaruh Model Pembelajaran Inkuiri Terbimbing Terhadap Keterampilan Proses Sains Siswa SMA', *Wacana Didaktika*, 4.2 (2016), pp. 141–49
- Dani, Ali Umar, 'Pengaruh Model Pembelajaran Process Oriented Guided Inquiry Learning Terhadap Pemahaman Konsep Fisika.', *JPF (Jurnal Pendidikan Fisika) Universitas Islam Negeri Alauddin Makassar*, 10.1 (2022), pp. 56–60
- Detagory, Weldy Nugroho, Fattah Hanurawan, and Susriyati Mahanal, 'Peran Model Pembelajaran Inkuiri Terbimbing Dalam Kemampuan Berpikir Kreatif Siswa Pada Pembelajaran IPA Di SD', in *Seminar Nasional Teknologi Pembelajaran Dan Pendidikan Dasar 2017*, 2017, pp. 926–33
- Ewar, Herliana Ariyanti, Marselina Erisna Bahagia, Valeria Jeluna, Richardo Barry Astro, and Adrianus Nasar, 'Penentuan Konstanta Pegas Menggunakan Aplikasi Phyphox Pada Peristiwa Osilasi Pegas', *Jurnal Kumparan Fisika*, 4.3 (2021), pp. 155–62
- Fadly, Fadly, Rafiqah Rafiqah, and Santih Santih, 'Penerapan Penggunaan Metode Inquiry Terbimbing Dala Meningkatkan Hasil Belajar Pada Materi Fluida Statis Peserta Didik Kelas XI SMA N 1 Ajangale Kabupaten Bone', *JPF (Jurnal Pendidikan Fisika) Universitas Islam Negeri Alauddin Makassar*, 3.1 (2015), pp. 14–17
- Fathurrohman, Muhammad, 'Model-Model Pembelajaran', *Jogjakarta: Ar-Ruzz*

Media, 2015

- Fiqry, Rizalul, 'Persepsi Mahasiswa Terhadap Pemanfaatan Aplikasi Sensor Smartphone Untuk Praktikum', *JIP-Jurnal Ilmiah Ilmu Pendidikan*, 4.2 (2021), pp. 103–8
- Hamzah, Syeh Hawib, 'Aspek Pengembangan Peserta Didik: Kognitif, Afektif, Psikomotorik', *Dinamika Ilmu*, 12.1 (2012)
- Hudha, Muhammad Nur, Sudi Aji, and Astri Rismawati, 'Pengembangan Modul Pembelajaran Fisika Berbasis Problem Based Learning Untuk Meningkatkan Kemampuan Pemecahan Masalah Fisika', *SEJ (Science Education Journal)*, 1.1 (2017), pp. 36–51, doi:10.21070/sej.v1i1.830
- Huki, Frengki Panda, Vidriana Oktoviana Bano, and Yohana Ndjoeroemana, 'Penerapan Model Pembelajaran Inkuiri Terbimbing (Guided Inquiry) Berbantuan Media Gambar Untuk Meningkatkan Hasil Belajar Siswa Kelas Viii Smp Negeri 1 Lewa Tidahu', *Jurnal Inovasi Penelitian*, 3.10 (2023), pp. 7857–68
- Imaculata, Maria, Muliati Syam, and Zeni Haryanto, 'Penerapan Model Pembelajaran Inkuiri Terbimbing Pada Materi Impuls Dan Momentum Di SMA Negeri 11 Samarinda', *Jurnal Literasi Pendidikan Fisika (JLPF)*, 2.1 (2021), pp. 63–72
- Indah, Ratna Puspita, and Anisatul Farida, 'Pengaruh Kemandirian Belajar Siswa Terhadap Hasil Belajar Matematika', *Jurnal Derivat: Jurnal Matematika Dan Pendidikan Matematika*, 8.1 (2021), pp. 41–47
- Kristiyani, Yoana, Feriansyah Sesunan, and Ismu Wahyudi, 'Pengaruh Aplikasi Sensor Smartphone Pada Pembelajaran Simple Harmonic Motion Berbasis Inkuiri Terbimbing Terhadap Peningkatan Kemampuan Berpikir Kritis Siswa', *Jurnal Pendidikan Fisika*, 8.2 (2020), pp. 138–49
- M. Andi Setiawan, M P, *Belajar Dan Pembelajaran (Uwais Inspirasi Indonesia)*
- Nailufar, Adila, and Sugianto Arjo, 'Pengaruh Model Pembelajaran Inkuiri Terbimbing Pada Materi Elastisitas Berbasis Virtual Lab Phet Terhadap Hasil Belajar Siswa Kelas X', *JPFT (Jurnal Pendidikan Fisika Tadulako Online)*, 10.2 (2022), pp. 11–17
- Nichols, D H, *Physics for Technology, Second Edition*, Textbook Series in Physical Sciences (CRC Press, 2018)
<<https://books.google.co.id/books?id=ooqADwAAQBAJ>>
- Nora, Nora, Lukman Hakim, and Rita Sulistyowati, 'Pengembangan E-LKPD Eksperimen Berbasis Inkuiri Terbimbing Berbantuan Phyphox Untuk Meningkatkan Pemahaman Konsep', *Jurnal Ilmu Fisika Dan Pembelajarannya (JIFP)*, 6.1 (2022), pp. 20–27
- Nuraini, Ani, 'Perbedaan Model Pembelajaran Inkuiri Terbimbing Dengan Model Pembelajaran Inkuiri Bebas Pada Aspek Kognitif Peserta Didik (Penelitian Eksperimen Pada Materi Geografi Di Kelas X SMAN 6 Cimahi)', *Jurnal Geografi Gea*, 13.2 (2013)

- Nurfauzia, Nurfausia, and Rafiqah Rafiqah, 'Pengaruh Model Pembelajaran Guided Inquiry Dan Discovery Learning Terhadap Hasil Belajar', *JPF (Jurnal Pendidikan Fisika) Universitas Islam Negeri Alauddin Makassar*, 4.1 (2016), pp. 20–24
- Nurrita, Teni, 'Pengembangan Media Pembelajaran Untuk Meningkatkan Hasil Belajar Siswa', *Jurnal Misykat*, 3.1 (2018), pp. 171–87
- Octavia, Shilphy A, *Model-Model Pembelajaran* (Deepublish, 2020)
- Parnawi, A, *Psikologi Belajar* (Deepublish, 2019)
- Patimapat, Marselina, Hilarius Jago Duda, and Markus Iyus Supiandi, 'Efektivitas Model Pembelajaran Inkuiri Terbimbing Melalui Metode Demonstrasi Terhadap Hasil Belajar Psikomotorik Siswa', *JPBIO (Jurnal Pendidikan Biologi)*, 4.1 (2019), pp. 9–20
- Pebralia, Jesi, and Iful Amri, 'Eksperimen Gerak Pendulum Menggunakan Smartphone Berbasis Phyphox: Penerapan Praktikum Fisika Dasar Selama Masa Covid-19', *Jurnal Ilmu Fisika Dan Pembelajarannya (JIFP)*, 5.2 (2021), pp. 10–14
- Putri, Ni Pt Linda Kusuma, Nyoman Kusmaryatni, and I Nyoman Murda, 'Pengaruh Model Pembelajaran Inkuiri Terbimbing Berbantuan Media Audio-Visual Terhadap Hasil Belajar IPA', *Mimbar PGSD Undiksha*, 6.3 (2018), pp. 153–60
- Rafiqah, Rafiqah, Fitriani Amin, and Muh Wayong, 'Pengaruh Learning Cycle Berbasis Metode Konflik Kognitif Untuk Meningkatkan Pemahaman Konsep Fisika', *JPF (Jurnal Pendidikan Fisika) Universitas Islam Negeri Alauddin Makassar*, 7.2 (2019), pp. 133–39
- Rais, Syafruddin, Sudirman Sudirman, Nora Listantia, Intan Kusuma Wardani, and Aswin Saputra, 'Implementasi Model Pembelajaran Inkuiri Dalam Mengembangkan Keaktifan Peserta Didik Kelas X SMA Al-Hananiyah', *Sustainable Jurnal Kajian Mutu Pendidikan*, 5.1 (2022), pp. 228–31
- Riyana, Cepy, *Media Pembelajaran* (KEMENAG RI, 2012)
- Sari, Arrum Intan, Afriza Afriza, and Tuti Andriani, 'Rekrutmen Tenaga Pendidik Sebagai Upaya Meningkatkan Kualitas Pendidikan', *JURNAL MANAJEMEN PENDIDIKAN DAN ILMU SOSIAL*, 4.1 (2022), pp. 441–47
- Sari, Fitri Ana, Nyoto Suseno, and Riswanto Riswanto, 'Pengembangan Modul Fisika Online Berbasis Web Pada Materi Usaha Dan Energi', *JIPFRI (Jurnal Inovasi Pendidikan Fisika Dan Riset Ilmiah)*, 3.2 (2019), pp. 129–35
- Sari, Mega Indah Puspita, Heru Kuswanto, and Mohammad Abdul Khafid, 'Analysis Of Use Of Phyphox Applications For Physics Practicums Using Smartphones On Collision Material', *Jurnal Pendidikan Matematika Dan IPA*, 13.2 (2022), pp. 156–65
- Sii, Petrus, Unung Verawardina, Muhamad Arpan, and Dewi Sulistiyarini, 'Penerapan Model Pembelajaran Inkuiri Pada Mata Pelajaran KKPI Terhadap Kemampuan Psikomotorik Siswa', *Jurnal Pendidikan*

Informatika Dan Sains, 6.2 (2017), pp. 166–76

Sudirman, Halima, and Muhammad Yusuf Hidayat, 'Implementation Of Guided Inquiry Learning Model Assited By Three Tier Test On Critical Thinking', *Jurnal Pendidikan Fisika*, 9.2 (2021), pp. 2325–2550

Sugiyono, *Metode Penelitian Evaluasi*, Cat.1 (Alfabeta, 2018)

Sujatno, Muchtan, *Metodologi Penelitian Biomedis*, ed. by Krisanti Diana Jasaputra and Slamet Santosa, 2nd edn (PT. Danamartha Sejahtera Utama, 2008)

Sumarni, Sumarni, Bimo Budi Santoso, and Achmad Rantes Suparman, 'Pengaruh Model Pembelajaran Inkuiri Terbimbing Terhadap Hasil Belajar Kognitif Peserta Didik', *Jurnal Komunikasi Pendidikan*, 1.1 (2017), pp. 59–68

Syahputra, Edi, 'Pembelajaran Abad 21 Dan Penerapannya Di Indonesia', in *Prosiding Seminar Nasional Sains Teknologi Humaniora Dan Pendidikan (QSinastekmapan)*, 2018, 1

Toyyib, 'Pemanfaatan Smartphone Berbasis Aplikasi Phyphox Untuk Mengukur Keterampilan Proses Sains Siswa Pada Percobaan Fisika Sedehana', *Jurnal Guru Inovatif*, 2022, pp. 103–14

Wahyuni, Sri, and Saddam Husein, 'Physics Learning Devices Based on Guided Inquiry with Experiment to Improve Students' Creativity', in *Journal of Physics: Conference Series* (IOP Publishing, 2019), MCCXXXIII, 012034

Wijayanti, Arfilia, Putut Marwoto, Wiyanto Wiyanto, Saiful Ridlo, and Parmin Parmin, 'Contextual Science Learning Using Smartphone Audio Sensor Application (Phyphox) on Restitution Coefficient Measurement', *Jurnal Penelitian Dan Pembelajaran IPA*, 8.2 (2022)

Wiratna, Sujarweni, *Metodelogi Penelitian Bisnis Dan Ekonomi* (Pustaka baru press, 2015)

LAMPIRAN-LAMPIRAN


UNIVERSITAS ISLAM NEGERI
ALAUDDIN
M A K A S S A R

LAMPIRAN A

DATA HASIL PENELITIAN

A.1 DATA HASIL BELAJAR FISIKA KELAS EKSPERIMEN (KELAS X TKJ 1)

A.2 DATA HASIL BELAJAR FISIKA KELAS KONTROL (KELAS X TKJ 2)



A.1. DATA HASIL BELAJAR KELAS EKSPERIMEN (KELAS X TKJ 1)

1. DATA HASIL BELAJAR KELAS EKSPERIMEN (KOGNITIF)

No	Nama Siswa	Pretest			Posttest		
		Benar	Salah	Skor	Benar	Salah	Skor
1	Aira Az Zahra	4	11	26.66	13	2	86.66
2	Aisyah	2	13	13.33	10	5	66.66
3	Alim Nurdiamzah	4	11	26.66	12	3	80
4	Angga Pratama Putra	2	13	13.33	9	6	60
5	Annisa Putri	3	12	20	9	6	60
6	Arham Junaedi	1	14	6.66	7	8	46.66
7	Arwinda Reski Pratiwi	5	10	33.33	12	3	80
8	Asniyar	6	9	40	13	2	86.66
9	Astina Soraya	1	14	6.66	8	7	53.33
10	Dahlia	3	12	20	10	5	66.66
11	Dela	2	13	13.33	10	5	66.66
12	Dila	4	11	26.66	12	3	80
13	Erna Amelia	2	13	13.33	8	7	53.33
14	Erwin	1	14	6.66	5	10	33.33
15	Fairus Faturrahman	0	15	0	3	12	20
16	Fitra	0	15	0	3	12	20
17	Fitrah	1	14	6.66	4	11	26.66
18	Fitriani	3	12	20	10	5	66.66
19	Fitri Kartini	2	13	13.33	8	7	53.33
20	Mulya Nur	2	13	13.33	10	5	66.66
21	Irma Wati	2	13	13.33	7	8	46.66
22	Ira Virna	2	13	13.33	10	5	66.66
23	Ira Ayu Lestari	1	14	6.66	12	3	80
24	Jurmaeni Agustina	2	13	13.33	10	5	66.66
25	Kalsum	3	12	20	11	4	73.33
26	Mila	2	13	13.33	8	7	53.33

2. DATA HASIL BELAJAR KELAS EKSPERIMEN (PSIKOMOTORIK)

No	Nama Siswa	Skor Psikomotorik
1	Aira Az Zahra	92.59
2	Aisyah	92.59
3	Alim Nurdiamzah	100
4	Angga Pratama Putra	85.18
5	Annisa Putri	85.18
6	Arham Junaedi	81.48
7	Arwinda Reski Pratiwi	100
8	Asniyar	100
9	Astina Soraya	92.59
10	Dahlia	88.88
11	Dela	77.77
12	Dila	88.88
13	Erna Amelia	88.88
14	Erwin	77.77
15	Fairus Faturrahman	74.07
16	Fitra	74.07
17	Fitrah	74.07
18	Fitriani	88.88
19	Fitri Kartini	92.59
20	Mulya Nur	81.48
21	Irma Wati	77.77
22	Ira Virna	85.18
23	Ira Ayu Lestari	81.48
24	Jurmaeni Agustina	96.29
25	Kalsum	81.48
26	Mila	85.18

A.2. DATA HASIL BELAJAR FISIKA KELAS KONTROL (KELAS X TKJ 2)

1 DATA HASIL BELAJAR FISIKA KELAS KONTROL (KOGNITIF)

No	Nama Siswa	Pretest			Posttest		
		Benar	Salah	Skor	Benar	Salah	Skor
1	Muh. Ilham	2	13	13.33	10	5	66.66
2	Muh. Rual	1	14	6.66	3	12	20
3	Muh. Sahrul	1	14	6.66	6	9	40
4	Mutiara	2	13	13.33	5	10	33.33
5	Nur Anisa	3	12	20	10	5	66.66
6	Dur Dayanti	4	11	26.66	11	4	73.33
7	Nur Hidayah Rezky Amelia	5	10	33.33	12	3	80
8	Nur Hikma	3	12	20	8	7	53.33
9	Nur Mutmainnah Qalbi	2	13	13.33	8	7	53.33
10	Pira	3	12	20	9	6	60
11	Rasti	2	13	13.33	10	5	66.66
12	Rina	2	13	13.33	6	9	40
13	Riska Fanisa	1	14	6.66	3	12	20
14	Sakinah	2	13	13.33	10	5	66.66
15	Septi Musani Ramadani	6	9	40	12	3	80
16	Siti Maryam	3	12	20	8	7	53.33
17	Sitti Mutia	0	15	0	7	8	46.66
18	Suci	2	13	13.33	9	6	60
19	Suci	2	13	13.33	10	5	66.66
20	Suhardiana	3	12	20	9	6	60
21	Zulkifli	1	14	6.66	5	10	33.33
22	Sri Sufiatri	2	13	13.33	8	7	53.66
23	St. Luthfia Aulia	6	9	40	12	2	80
24	Syfaa Nurfadilah	2	13	13.33	3	12	20
25	Wahyuni	1	14	6.66	4	11	26.66
26	Yayuk	0	15	0	5	10	33.33

2 DATA HASIL BELAJAR FISIKA KELAS KONTROL (PSIKOMOTORIK)

No	Nama Siswa	Skor Psikomotorik
1	Muh. Ilham	80
2	Muh. Rual	80
3	Muh. Sahrul	81
4	Mutiara	82
5	Nur Anisa	83
6	Dur Dayanti	85
7	Nur Hidayah Rezky Amelia	87
8	Nur Hikma	85
9	Nur Mutmainnah Qalbi	85
10	Pira	84
11	Rasti	84
12	Rina	82
13	Riska Fanisa	87
14	Sakinah	84
15	Septi Musani Ramadani	87
16	Siti Maryam	85
17	Sitti Mutia	85
18	Suci	86
19	Suci	88
20	Suhardiana	85
21	Zulkifli	88
22	Sri Sufiatri	81
23	St. Luthfia Aulia	85
24	Syfaa Nurfadilah	83
25	Wahyuni	82
26	Yayuk	81

LAMPIRAN B**ANALISIS DESKRIPTIF****C.1. ANALISIS DESKRIPTIF TINGKAT KOGNITIF EKSPERIMEN****C.2. ANALISIS DESKRIPTIF TINGKAT KOGNITIF KONTROL****C.3. ANALISIS DESKRIPTIF TINGKAT PSIKOMOTORIK EKSPERIMEN****C.4. ANALISIS DESKRIPTIF TINGKAT PSIKOMOTORIK KONTROL**

C.1. ANALISIS DESKRIPTIF TINGKAT KOGNITIF EKSPERIMEN

Xi	Fi	Xi.Fi	Xi- mean	(Xi- mean)^2	Fi (Xi- mean)^2
20	2	40	4.618846	21.33374	42.66748
26.66	1	26.66	11.27885	127.2124	127.2124
33.33	1	33.33	17.94885	322.1611	322.1611
46.66	2	93.32	31.27885	978.3662	1956.732
53.33	4	213.32	37.94885	1440.115	5760.46
60	2	120	44.61885	1990.841	3981.683
66.66	7	466.62	51.27885	2629.52	18406.64
73.33	1	73.33	57.94885	3358.069	3358.069
80	4	320	64.61885	4175.595	16702.38
86.66	2	173.32	71.27885	5080.674	10161.35
jumlah	26	1559.9	392.8185	20123.89	60819.35

Menghitung Rata-Rata

$$\bar{x} = \frac{\sum x_i \cdot F_i}{n}$$

$$\bar{x} = \frac{1559,9}{26}$$

$$\bar{x} = 59,99615$$

Menghitung Standar Deviasi

$$SD^2 = \frac{\sum f_i (x_i - \bar{x})^2}{n-1}$$

$$SD^2 = \frac{60819.35}{26-1}$$

$$SD^2 = 2,432.774$$

$$SD = \sqrt{2,432.774}$$

$$SD = 49,323$$

Menghitung Variansi

$$S^2 = SD^2$$

$$S^2 = 2,432.774$$

Menghitung Koefisien Variasi

$$KV = \frac{\text{standar deviasi}}{\text{rata-rata}} \times 100\%$$

$$KV = \frac{49,323}{59,99615} \times 100\%$$

$$KV = 82,21\%$$

Hasil Analisis Deskriptif dengan SPSS

Descriptive Statistics							
	N	Range	Minimum	Maximum	Mean	Std. Deviation	Variance
Post-Test Eksperimen	26	67	20	87	60.00	19.044	362.656
Valid N (listwise)	26						

Frequencies

Post-Test Eksperimen					
	Frequency	Percent	Valid Percent	Cumulative Percent	
Valid	20	2	7.7	7.7	7.7
	27	1	3.8	3.8	11.5
	33	1	3.8	3.8	15.4
	47	2	7.7	7.7	23.1
	53	4	15.4	15.4	38.5
	60	2	7.7	7.7	46.2
	67	7	26.9	26.9	73.1
	73	1	3.8	3.8	76.9
	80	4	15.4	15.4	92.3
	87	2	7.7	7.7	100.0
Total	26	100.0	100.0		

Statistics		
		Post-Test Eksperimen
N	Valid	26
	Missing	0
Mean		60.00
Median		66.66

Mode	67
Std. Deviation	19.044
Variance	362.656
Range	67
Minimum	20
Maximum	87
Sum	1560

C.2. ANALISIS DESKRIPTIF TINGKAT KOGNITIF KONTROL

Xi	Fi	Xi.Fi	Xi- mean	(Xi- mean)^2	Fi (Xi- mean)^2
20	3	60	4.618846	21.33374	64.00122
26.66	1	26.66	11.27885	127.2124	127.2124
33.33	3	99.99	17.94885	322.1611	966.4832
40	2	80	24.61885	606.0876	1212.175
46.66	1	46.66	31.27885	978.3662	978.3662
53.33	4	213.32	37.94885	1440.115	5760.46
60	3	180	44.61885	1990.841	5972.524
66.66	4	266.64	51.27885	2629.52	10518.08
73.33	2	146.66	57.94885	3358.069	6716.138
80	3	240	64.61885	4175.595	12526.79
jumlah	26	1359.93	346.1585	15649.3	44842.23

Menghitung Rata-Rata

$$\bar{x} = \frac{\sum x_i \cdot F_i}{n}$$

$$\bar{x} = \frac{1359.93}{26}$$

$$\bar{x} = 52,305$$

Menghitung Standar Deviasi

$$SD^2 = \frac{\sum f_i (x_i - \bar{x})^2}{n-1}$$

$$SD^2 = \frac{44842.23}{26-1}$$

$$SD^2 = 1.793,6892$$

$$SD = \sqrt{1.793,6892}$$

$$SD = 42.351$$

Menghitung Variansi

$$S^2 = SD^2$$

$$S^2 = 1.793,6892$$

Menghitung Koefisien Variasi

$$KV = \frac{\text{standar deviasi}}{\text{rata-rata}} \times 100\%$$

$$KV = \frac{42.351}{52.305} \times 100\%$$

$$KV = 80.96\%$$

Hasil Analisis Deskriptif dengan SPSS

Descriptive Statistics								
	N	Range	Minimum	Maximum	Sum	Mean	Std. Deviation	Variance
Kontrol Post-Test	26	60	20	80	1354	52.06	19.139	366.314
Valid N (listwise)	26							

Statistics		
		Kontrol Post-Test
N	Valid	26
	Missing	0
Mean		52.06
Std. Error of Mean		3.754
Median		53.50
Mode		67
Std. Deviation		19.139
Variance		366.314
Range		60
Minimum		20
Maximum		80
Sum		1354

Kontrol Post-Test					
		Frequenc y	Percent	Valid Percent	Cumulative Percent
Valid	20	3	11.5	11.5	11.5
	27	1	3.8	3.8	15.4
	33	3	11.5	11.5	26.9
	40	2	7.7	7.7	34.6
	47	1	3.8	3.8	38.5
	53	3	11.5	11.5	50.0
	54	1	3.8	3.8	53.8
	60	3	11.5	11.5	65.4
	67	5	19.2	19.2	84.6
	73	1	3.8	3.8	88.5
	80	3	11.5	11.5	100.0
	Total	26	100.0	100.0	

C.3. ANALISIS DESKRIPTIF TINGKAT PSIKOMORORIK EKSPERIMEN

Xi	Fi	Xi.Fi	Xi- mean	(Xi- mean)^2	Fi (Xi- mean)^2
74.07	2	148.14	58.68885	3444.381	6888.761
77.77	3	233.31	62.38885	3892.368	11677.1
81.48	3	244.44	66.09885	4369.057	13107.17
85.18	2	170.36	69.79885	4871.879	9743.758
88.88	3	266.64	73.49885	5402.08	16206.24
92.59	7	648.13	77.20885	5961.206	41728.44
96.29	1	96.29	80.90885	6546.241	6546.241
100	3	300	84.61885	7160.349	21481.05
jumlah	24	2107.31	573.2108	41647.56	127378.8

Menghitung Rata-Rata

$$\bar{x} = \frac{\sum x_i \cdot F_i}{n}$$

$$\bar{x} = \frac{2107.31}{26}$$

$$\bar{x} = 81,05$$

Menghitung Standar Deviasi

$$SD^2 = \frac{\sum f_i (x_i - \bar{x})^2}{n-1}$$

$$SD^2 = \frac{127378.8}{27-1}$$

$$SD^2 = 5.095,152$$

$$SD = \sqrt{5.095,152}$$

$$SD = 71.38$$

Menghitung Variansi

$$S^2 = SD^2$$

$$S^2 = 5.095,152$$

Menghitung Koefisien Variasi

$$KV = \frac{\text{standar deviasi}}{\text{rata-rata}} \times 100\%$$

$$KV = \frac{71.38}{81.05} \times 100\%$$

$$KV = 80,06\%$$

Hasil Analisis Deskriptif dengan SPSS

Descriptive Statistics								
	N	Range	Minimum	Maximum	Sum	Mean	Std. Deviation	Variance
Eksperimen Psikomotorik	26	26	74	100	2244	86.32	8.032	64.508
Valid N (listwise)	26							

Statistics		
Eksperimen Psikomotorik		
N	Valid	26
	Missing	0
Mean		86.32
Std. Error of Mean		1.575
Median		85.18
Mode		81 ^a
Std. Deviation		8.032
Variance		64.508
Range		26
Minimum		74
Maximum		100
Sum		2244

a. Multiple modes exist.
The smallest value is
shown

Eksperimen Psikomotorik					
		Frekuensi	Percent	Valid Percent	Cumulative Percent
Valid	74	3	11.5	11.5	11.5
	78	3	11.5	11.5	23.1
	81	4	15.4	15.4	38.5
	85	4	15.4	15.4	53.8
	89	4	15.4	15.4	69.2
	93	4	15.4	15.4	84.6
	96	1	3.8	3.8	88.5
	100	3	11.5	11.5	100.0
	Total	26	100.0	100.0	

C.4. ANALISIS DESKRIPTIF TINGKAT PSIKOMOTORIK KONTROL

Xi	Fi	Xi.Fi	Xi- mean	(Xi- mean)^2	Fi (Xi- mean)^2
80	2	160	64.61885	4175.595	8351.191
81	3	243	65.61885	4305.833	12917.5
82	3	246	66.61885	4438.071	13314.21
83	2	166	67.61885	4572.308	9144.617
84	3	252	68.61885	4708.546	14125.64
85	7	595	69.61885	4846.784	33927.49
86	1	86	70.61885	4987.021	4987.021
87	3	261	71.61885	5129.259	15387.78
88	2	176	72.61885	5273.497	10546.99
jumlah	26	2185	617.5696	42436.91	122702.4

Menghitung Rata-Rata

$$\bar{x} = \frac{\sum x_i \cdot F_i}{n}$$

$$\bar{x} = \frac{2185}{26}$$

$$\bar{x} = 84.03846$$

Menghitung Standar Deviasi

$$SD^2 = \frac{\sum f_i (x_i - \bar{x})^2}{n-1}$$

$$SD^2 = \frac{122702.4}{26-1}$$

$$SD^2 = 4.908,096$$

$$SD = \sqrt{4.908,096}$$

$$SD = 70.057$$

Menghitung Variansi

$$S^2 = SD^2$$

$$S^2 = 4.908,096$$

Menghitung Koefisien Variasi

$$KV = \frac{\text{standar deviasi}}{\text{rata-rata}} \times 100\%$$

$$KV = \frac{70.057}{84.03846} \times 100\%$$

$$KV = 83,36\%$$

Hasil Analisis Deskriptif dengan SPSS

Descriptive Statistics								
	N	Range	Minimum	Maximum	Sum	Mean	Std. Deviation	Variance
Kontrol Psikomotorik	26	8	80	88	2185	84.04	2.391	5.718
Valid N (listwise)	26							

Statistics		
Kontrol Psikomotorik		
N	Valid	26
	Missing	0
Mean		84.04
Std. Error of Mean		.469
Median		84.50
Mode		85
Std. Deviation		2.391
Variance		5.718

Range	8
Minimum	80
Maximum	88
Sum	2185

Kontrol Psikomotorik					
		Frequenc y	Percent	Valid Percent	Cumulative Percent
Valid	80	2	7.7	7.7	7.7
	81	3	11.5	11.5	19.2
	82	3	11.5	11.5	30.8
	83	2	7.7	7.7	38.5
	84	3	11.5	11.5	50.0
	85	7	26.9	26.9	76.9
	86	1	3.8	3.8	80.8
	87	3	11.5	11.5	92.3
	88	2	7.7	7.7	100.0
	Total	26	100.0	100.0	



LAMPIRAN D**ANALISIS INFERINSIAL**

- D.1. ANALISIS NORMALITAS *POST TES* HASIL BELAJAR KELAS EKSPERIMEN DAN KELAS KONTROL ASPEK KOGNITIF**
- D.1. ANALISIS NORMALITAS HASIL BELAJAR KELAS EKSPERIMEN DAN KELAS KONTROL ASPEK PSIKOMOTORIK**
- D.2. ANALISIS NORMALITAS *POST TES* HASIL BELAJAR KELAS EKSPERIMEN DAN KELAS KONTROL MENGGUNAKAN SPS**
- D.3. UJI HOMOGENITAS**
- D.4. UJI HIPOTESIS (UJI MANN-WHONEY)**



D.1. ANALISIS NORMALITAS *POST TES* HASIL BELAJAR KELAS EKSPERIMEN DAN KELAS KONTROL

D.1.1. ANALISIS NORMALITAS *POST TES* HASIL BELAJAR KELAS EKSPERIMEN DAN KELAS KONTROL ASPEK KOGNITIF

1. Uji Normalitas Data dengan Liliefors Kelas Eksperimen

NO	X_i	Z_i	$F(Z_i)$	$S(Z_i)$	$F(Z_i) - S(Z_i)$	$ F(Z_i) - S(Z_i) $
1	20	0.489	0.688	0.038	0.649	0.649
2	20	0.489	0.688	0.077	0.611	0.611
3	26.66	1.188	0.883	0.115	0.767	0.767
4	33.33	1.888	0.970	0.154	0.817	0.817
5	46.66	3.287	0.999	0.192	0.807	0.807
6	46.66	3.287	0.999	0.231	0.769	0.769
7	53.33	3.988	1.000	0.269	0.731	0.731
8	53.33	3.988	1.000	0.308	0.692	0.692
9	53.33	3.988	1.000	0.346	0.654	0.654
10	53.33	3.988	1.000	0.385	0.615	0.615
11	60	4.688	1.000	0.423	0.577	0.577
12	60	4.688	1.000	0.462	0.538	0.538
13	66.66	5.387	1.000	0.500	0.500	0.500
14	66.66	5.387	1.000	0.538	0.462	0.462
15	66.66	5.387	1.000	0.577	0.423	0.423
16	66.66	5.387	1.000	0.615	0.385	0.385
17	66.66	5.387	1.000	0.654	0.346	0.346
18	66.66	5.387	1.000	0.692	0.308	0.308
19	66.66	5.387	1.000	0.731	0.269	0.269
20	73.33	6.087	1.000	0.769	0.231	0.231
21	80	6.787	1.000	0.808	0.192	0.192
22	80	6.787	1.000	0.846	0.154	0.154
23	80	6.787	1.000	0.885	0.115	0.115
24	80	6.787	1.000	0.923	0.077	0.077
25	88.66	7.696	1.000	0.962	0.038	0.038
26	88.67	7.697	1.000	1.000	0.000	0.000

Rata-rata	60.15038
SD	19.27451
Lo (L max)	0.817
L Tabel	0.1699

Keterangan:

Jika $L_0 < L_{tabel}$ maka data terdistribusi normal

Jika $L_0 > L_{tabel}$ maka data tidak terdistribusi normal

Berdasarkan hasil perhitungan diperoleh $L_0 = 0,817$ pada taraf signifikan 0,05 sehingga dapat disimpulkan bahwa $L_0 > L_{tabel}$. Hal tersebut menunjukkan bahwa data tersebut tidak terdistribusi normal.

2. Uji Normalitas Data dengan Liliefors Kelas Kontrol

NO	X_i	Z_i	$F(Z_i)$	$S(Z_i)$	$F(Z_i) - S(Z_i)$	$ F(Z_i) - S(Z_i) $
1	20	0.489	0.688	0.038	0.649	0.649
2	20	0.489	0.688	0.077	0.611	0.611
3	20	0.489	0.688	0.115	0.572	0.572
4	26.66	1.188	0.883	0.154	0.729	0.729
5	33.33	1.888	0.970	0.192	0.778	0.778
6	33.33	1.888	0.970	0.231	0.740	0.740
7	33.33	1.888	0.970	0.269	0.701	0.701
8	40	2.588	0.995	0.308	0.687	0.687
9	40	2.588	0.995	0.346	0.649	0.649
10	46.66	3.287	0.999	0.385	0.615	0.615
11	53.33	3.988	1.000	0.423	0.577	0.577
12	53.33	3.988	1.000	0.462	0.538	0.538
13	53.33	3.988	1.000	0.500	0.500	0.500
14	53.33	3.988	1.000	0.538	0.462	0.462
15	60	4.688	1.000	0.577	0.423	0.423
16	60	4.688	1.000	0.615	0.385	0.385
17	60	4.688	1.000	0.654	0.346	0.346
18	66.66	5.387	1.000	0.692	0.308	0.308
19	66.66	5.387	1.000	0.731	0.269	0.269
20	66.66	5.387	1.000	0.769	0.231	0.231
21	66.66	5.387	1.000	0.808	0.192	0.192
22	73.33	6.087	1.000	0.846	0.154	0.154
23	73.33	6.087	1.000	0.885	0.115	0.115
24	80	6.787	1.000	0.923	0.077	0.077
25	80	6.787	1.000	0.962	0.038	0.038
26	80	6.787	1.000	1.000	0.000	0.000

Rata-rata	52.305
SD	19.38514
Lo (L max)	0.778
L Tabel	0.1699

Keterangan:

Jika $L_0 < L_{tabel}$ maka data terdistribusi normal

Jika $L_0 > L_{tabel}$ maka data tidak terdistribusi normal

Berdasarkan hasil perhitungan diperoleh $L_0 = 0,778$ pada taraf signifikan 0,05 sehingga dapat disimpulkan bahwa $L_0 > L_{tabel}$. Hal tersebut menunjukkan bahwa data tersebut tidak terdistribusi normal.

D.1.2. ANALISIS NORMALITAS HASIL BELAJAR KELAS EKSPERIMEN DAN KELAS KONTROL ASPEK PSIKOMOTORIK

1. Uji Normalitas Data dengan Liliefors Kelas Eksperimen

NO	X_i	Z_i	$F(Z_i)$	$S(Z_i)$	$F(Z_i) - S(Z_i)$	$ F(Z_i) - S(Z_i) $
1	74.07	6.165	1.000	0.038	0.962	0.962
2	74.07	6.165	1.000	0.077	0.923	0.923
3	74.07	6.165	1.000	0.115	0.885	0.885
4	77.77	6.553	1.000	0.154	0.846	0.846
5	77.77	6.553	1.000	0.192	0.808	0.808
6	77.77	6.553	1.000	0.231	0.769	0.769
7	81.48	6.943	1.000	0.269	0.731	0.731
8	81.48	6.943	1.000	0.308	0.692	0.692
9	81.48	6.943	1.000	0.346	0.654	0.654
10	81.48	6.943	1.000	0.385	0.615	0.615
11	85.18	7.331	1.000	0.423	0.577	0.577
12	85.18	7.331	1.000	0.462	0.538	0.538
13	85.18	7.331	1.000	0.500	0.500	0.500
14	85.18	7.331	1.000	0.538	0.462	0.462
15	88.88	7.719	1.000	0.577	0.423	0.423
16	88.88	7.719	1.000	0.615	0.385	0.385

17	88.88	7.719	1.000	0.654	0.346	0.346
18	88.88	7.719	1.000	0.692	0.308	0.308
19	92.59	8.109	1.000	0.731	0.269	0.269
20	92.59	8.109	1.000	0.769	0.231	0.231
21	92.59	8.109	1.000	0.808	0.192	0.192
22	92.59	8.109	1.000	0.846	0.154	0.154
23	96.29	8.497	1.000	0.885	0.115	0.115
24	100	8.887	1.000	0.923	0.077	0.077
25	100	8.887	1.000	0.962	0.038	0.038
26	100	8.887	1.000	1.000	0.000	0.000

Rata-rata	86.32038
SD	8.031662
Lo (L max)	0.962
L Tabel	0.1699

Keterangan:

Jika $L_0 < L_{tabel}$ maka data terdistribusi normal

Jika $L_0 > L_{tabel}$ maka data tidak terdistribusi normal

Berdasarkan hasil perhitungan diperoleh $L_0 = 0,962$ pada taraf signifikan 0,05 sehingga dapat disimpulkan bahwa $L_0 > L_{tabel}$. Hal tersebut menunjukkan bahwa data tersebut tidak terdistribusi normal.

2. Uji Normalitas Data dengan Liliefors Kelas Kontrol

NO	X_i	Z_i	$F(Z_i)$	$S(Z_i)$	$F(Z_i) - S(Z_i)$	$ F(Z_i) - S(Z_i) $
1	80	6.787	1.000	0.038	0.962	0.962
2	80	6.787	1.000	0.077	0.923	0.923
3	81	6.892	1.000	0.115	0.885	0.885
4	81	6.892	1.000	0.154	0.846	0.846
5	81	6.892	1.000	0.192	0.808	0.808
6	82	6.997	1.000	0.231	0.769	0.769
7	82	6.997	1.000	0.269	0.731	0.731
8	82	6.997	1.000	0.308	0.692	0.692
9	83	7.102	1.000	0.346	0.654	0.654

10	83	7.102	1.000	0.385	0.615	0.615
11	84	7.207	1.000	0.423	0.577	0.577
12	84	7.207	1.000	0.462	0.538	0.538
13	84	7.207	1.000	0.500	0.500	0.500
14	85	7.312	1.000	0.538	0.462	0.462
15	85	7.312	1.000	0.577	0.423	0.423
16	85	7.312	1.000	0.615	0.385	0.385
17	85	7.312	1.000	0.654	0.346	0.346
18	85	7.312	1.000	0.692	0.308	0.308
19	85	7.312	1.000	0.731	0.269	0.269
20	85	7.312	1.000	0.769	0.231	0.231
21	86	7.417	1.000	0.808	0.192	0.192
22	87	7.522	1.000	0.846	0.154	0.154
23	87	7.522	1.000	0.885	0.115	0.115
24	87	7.522	1.000	0.923	0.077	0.077
25	88	7.627	1.000	0.962	0.038	0.038
26	88	7.627	1.000	1.000	0.000	0.000

Rata-rata	84.03846
SD	2.39133
Lo (L max)	0.962
L Tabel	0.1699

Keterangan:

Jika $L_0 < L_{tabel}$ maka data terdistribusi normal

Jika $L_0 > L_{tabel}$ maka data tidak terdistribusi normal

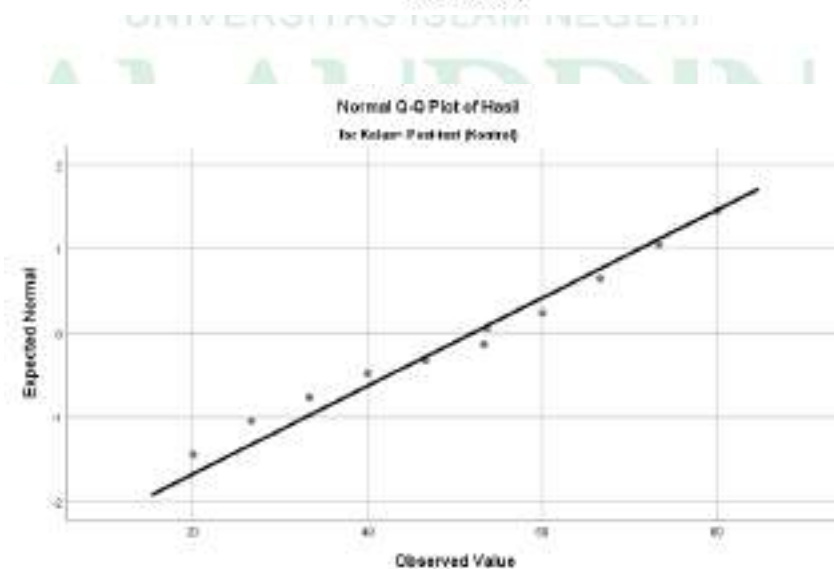
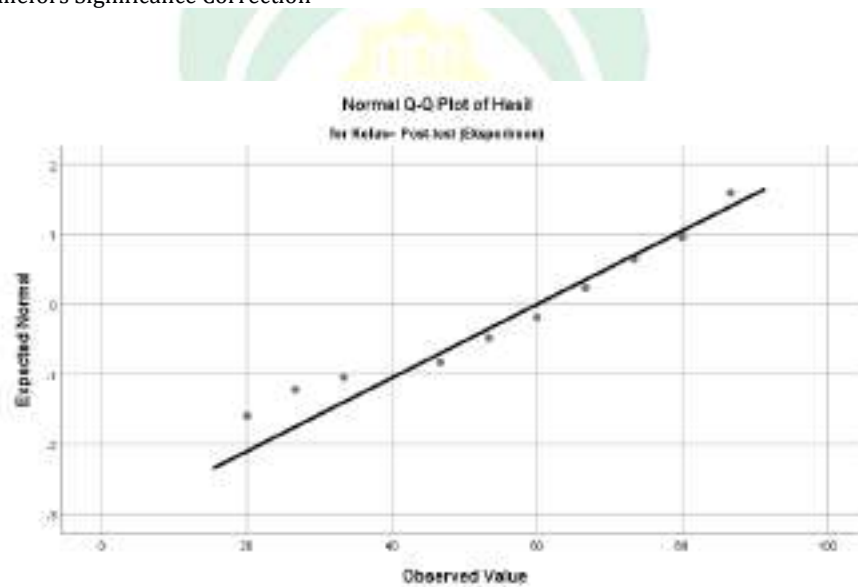
Berdasarkan hasil perhitungan diperoleh $L_0 = 0,962$ pada taraf signifikan 0,05 sehingga dapat disimpulkan bahwa $L_0 > L_{tabel}$. Hal tersebut menunjukkan bahwa data tersebut tidak terdistribusi normal.

D.2. ANALISIS NORMALITAS HASIL BELAJAR KELAS EKSPERIMEN DAN KELAS KONTROL MENGGUNAKAN SPSS

1. ANALISIS NORMALITAS HASIL BELAJAR KELAS EKSPERIMEN DAN KELAS KONTROL ASEK KOGNITIF MENGGUNAKAN SPSS

	Kolmogorov-Smirnov ^a			Shapiro-Wilk		
	Statistic	df	Sig.	Statistic	df	Sig.
Kelas Kontrol	.142	26	.191	.933	26	.091
Kelas Eksperimen	.175	26	.039	.920	26	.044

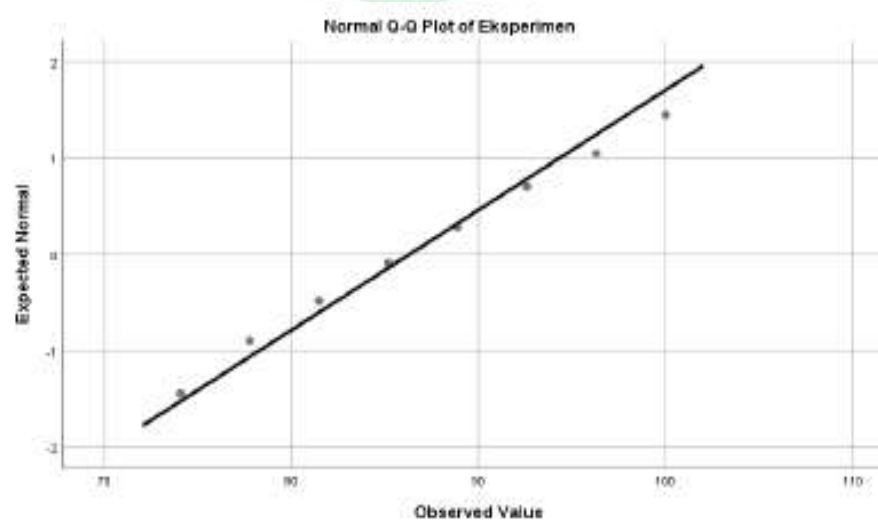
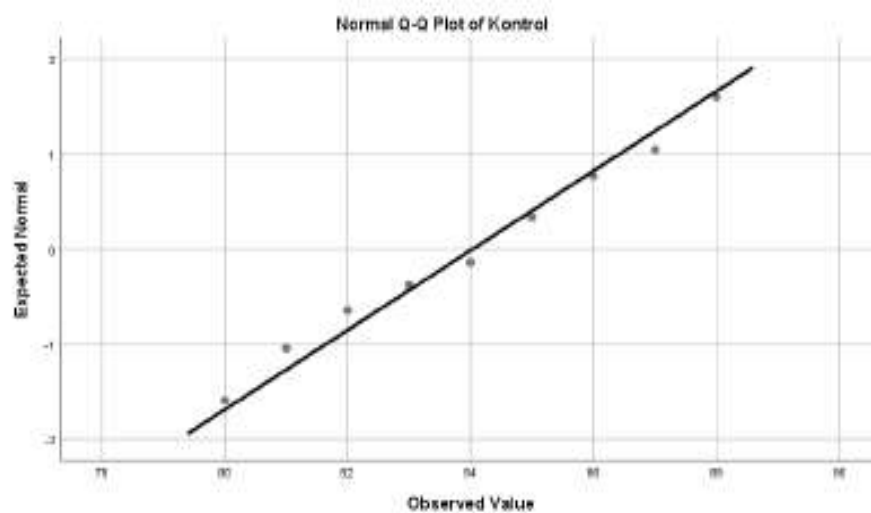
a. Lilliefors Significance Correction



2. ANALISIS NORMALITAS HASIL BELAJAR KELAS EKSPERIMEN DAN KELAS KONTROL ASPEK PSIKOMOTORIK MENGGUNAKAN SPSS

Tests of Normality						
	Kolmogorov-Smirnov ^a			Shapiro-Wilk		
	Statistic	Df	Sig.	Statistic	Df	Sig.
Kontrol	.156	26	.103	.946	26	.188
Eksperimen	.111	26	.200*	.946	26	.188

*. This is a lower bound of the true significance.
a. Lilliefors Significance Correction



D.3. UJI HOMOGENITAS

1. UJI HOMOGENITAS ASPEK KOGNITIF

UJI ANALISIS VARIANS PADA DATA POST-TEST

Standar Deviasi Kelas Eksperimen : 19,044

Standar Deviasi Kelas Kontrol : 19,319

Varians Kelas Eksperimen : 362,656

Varians Kelas Kontrol : 366.314

Menghitung Nilai F_{hitung}

$$F_{hitung} = \frac{S^2_{max}}{S^2_{min}}$$

$$F_{hitung} = \frac{366.314}{362,656}$$

$$F_{hitung} = 1,01008$$

Menghitung Nilai F_{tabel}

$$F_{tabel} = F(X) (K) (n-1)$$

$$F_{tabel} = F(X) (2) (26-1)$$

$$F_{tabel} = 3,39$$

Jika $F_{hitung} > F_{tabel}$ maka sampel tidak homogen

Jika $F_{hitung} < F_{tabel}$ maka sampel homogen

Berdasarkan hasil analisis, diperoleh nilai $F_{hitung} = 1,01008$ dan $F_{tabel} = 3,39$ pada taraf signifikan 0,05, sehingga dapat disimpulkan $F_{hitung} < F_{tabel}$. Hal ini menunjukkan bahwa data tersebut homogen. Berikut disajikan tabel

Test of Homogeneity of Variance					
		Levene Statistic	df1	df2	Sig.
Hasil Belajar (kognitif)	Based on Mean	.128	1	50	.722
	Based on Median	.142	1	50	.708
	Based on Median and with adjusted df	.142	1	46.78 1	.708
	Based on trimmed mean	.127	1	50	.723

2. UJI HOMOGENITAS ASPEK PSIKOMOTORIK

Standar Deviasi Kelas Eksperimen : 8,032

Standar Deviasi Kelas Kontrol : 5,718

Varians Kelas Eksperimen : 64,508

Varians Kelas Kontrol : 5,718

Menghitung Nilai F_{hitung}

$$F_{hitung} = \frac{S^2_{max}}{S^2_{min}}$$

$$F_{hitung} = \frac{64,508}{5,718}$$

$$F_{hitung} = 11,281$$

Menghitung Nilai F_{tabel}

$$F_{tabel} = F(X) (K) (n-1)$$

$$F_{tabel} = F(X) (2) (26-1)$$

$$F_{tabel} = 3,39$$

Jika $F_{hitung} > F_{tabel}$ maka sampel tidak homogen

Jika $F_{hitung} < F_{tabel}$ maka sampel homogen

Berdasarkan hasil analisis, diperoleh nilai $F_{hitung} = 11,281$ dan $F_{tabel} = 3,39$ pada taraf signifikan 0,05, sehingga dapat disimpulkan $F_{hitung} > F_{tabel}$. Hal ini menunjukkan bahwa data tersebut tidak homogen. Berikut disajikan tabel

Test of Homogeneity of Variance					
		Levene Statistic	df1	df2	Sig.
Hasil Belajar (Psikomotorik)	Based on Mean	27.949	1	50	.000
	Based on Median	23.681	1	50	.000
	Based on Median and with adjusted df	23.681	1	29.533	.000
	Based on trimmed mean	27.752	1	50	.000

D.4. UJI HIPOTESIS

1. UJI HIPOTESIS ASPEK KOGITIF (UJI MANN-WHITNEY)

Ranks				
	Kelas	N	Mean Rank	Sum of Ranks
Hasil Belajar	Kontrol Post-test	26	23.46	610.00
	Eksperimen Post-test	26	29.54	768.00
	Total	52		

Test Statistics ^a	
	Hasil Belajar
Mann-Whitney U	259.000
Wilcoxon W	610.000
Z	-1.460
Asymp. Sig. (2-tailed)	.144

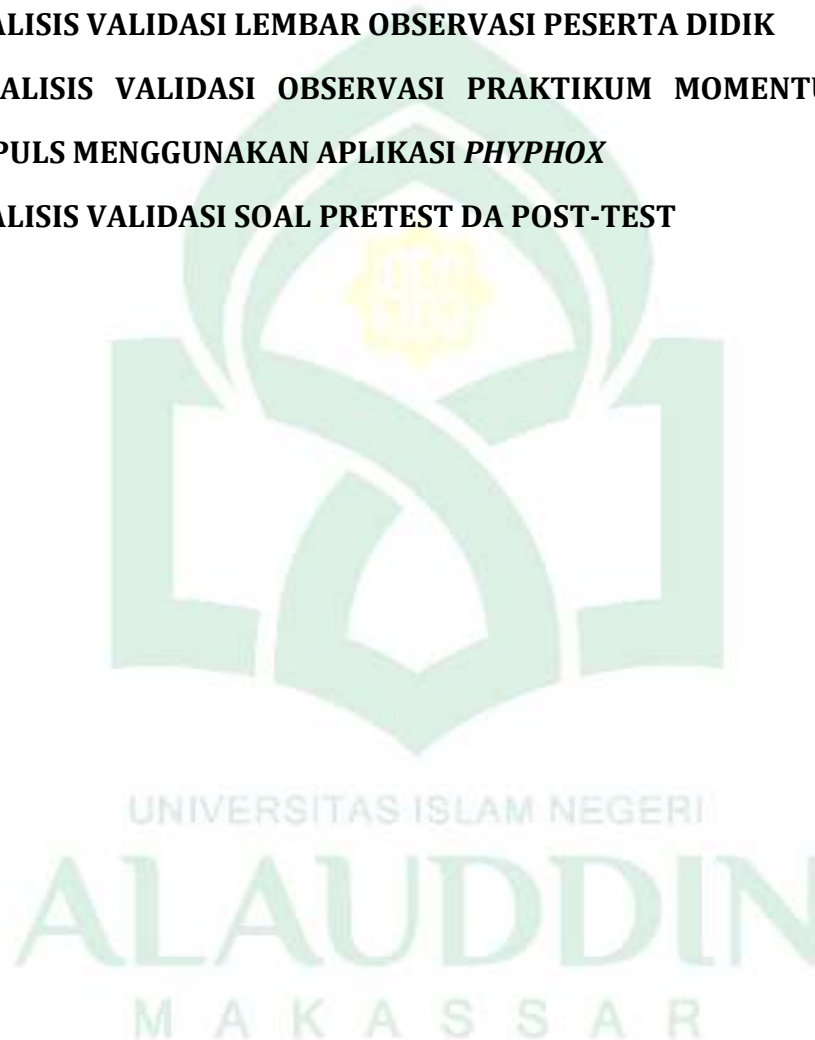
a. Grouping Variable: Kelas

2. UJI HIPOTESIS ASPEK PSIKOMOTORIK

Independent Samples Test										
		Levene's Test for Equality of Variances		t-test for Equality of Means						
		F	Sig.	T	Df	Sig. (2-tailed)	Mean Difference	Std. Error Difference	95% Confidence Interval of the Difference	
Hasil	Equal variances assumed	30.876	.000	-1.294	48	.202	-2.20600	1.70524	-5.63461	1.22261
	Equal variances not assumed			-1.294	27.946	.206	-2.20600	1.70524	-5.69932	1.28732

LAMPIRAN D**ANALISIS VALIDASI INSTRUMEN**

- D.1. ANALISIS VALIDASI KARTU SOAL TES HASIL BELAJAR FISIKA**
- D.2. ANALISIS VALIDASI RENCANA PELAKSANAAN PEMBELAJARAN**
- D.3. ANALISIS VALIDASI LEMBAR OBSERVASI PENDIDIK**
- D.4. ANALISIS VALIDASI LEMBAR OBSERVASI PESERTA DIDIK**
- D.5. ANALISIS VALIDASI OBSERVASI PRAKTIKUM MOMENTUM DAN
IMPULS MENGGUNAKAN APLIKASI *PHYPHOX***
- D.6. ANALISIS VALIDASI SOAL PRETEST DA POST-TEST**



VALIDATOR I : SUHARDIMAN, S.PD., M.PD

VALIDATOR II : ANDI FERAWATI JAFAR, S.SI., M.PD

D.1. ANALISIS VALIDASI KARTU SOAL TES HASIL BELAJAR FISIKA

No. Soal	Validator I	Validator II
1	3	3
2	3	3
3	3	3
4	3	3
5	3	3
6	3	3
7	3	3
8	3	3
9	3	3
10	3	3
11	3	3
12	3	3
13	3	3
14	3	3
15	3	3

D.2. ANALISIS VALIDASI RENCANA PELAKSANAAN PEMBELAJARAN

NO.	Aspek yang dinilai	Skor Validator		S1	S2	ΣS	n (c-1)	v
		V1	V2					
A	Identitas Mata Pelajaran							
	1. terdapat satuan pendidikan, mata pelajaran, kelas, semester, materi pokok, dan alokasi waktu/pertemuan	3	3	2	2	4	6	0.67
B	Kompetensi inti (KI). Kompetensi Dasar (KD), dan Indikator							
	1. Rumusan Kompetensi Inti (KI)	3	3	2	2	4	6	0.67
	2. Rumusan Indikator sesuai dengan rumusan masalah KI dan KD	3	3	2	2	4	6	0.67
	3. Kesesuaian penggunaan kata kerja operasional dengan kompetensi dasar (KD) yang diukur	3	3	2	2	4	6	0.67
C	Tujuan Pembelajaran							
	1. Perumusan Tujuan Pembelajaran sesuai dengan Kompetensi Dasar (KD)	3	3	2	2	4	6	0.67
	2. Perumusan tujuan pembelajaran mengacu pada indikator	3	3	2	2	4	6	0.67
D	Materi Pembelajaran							
	1. Kesesuaian dengan materi pembelajaran dan pendekatan ilmiah	3	3	2	2	4	6	0.67
	2. Kesesuaian dengan karakter peserta didik	3	3	2	2	4	6	0.67
E	Metode Pembelajaran							

	1. Langkah-langkah dalam pembelajaran sesuai dengan pendekatan praktikum	3	3	2	2	4	6	0.67
	2. Langkah-langkah dalam pembelajaran sesuai dengan metode diskusi, eksperimen, dan presentasi	3	3	2	2	4	6	0.67
F	Media Pembelajaran							
	1. Kesesuaian dengan materi pembelajaran dan pendekatan ilmiah	3	3	2	2	4	6	0.67
G	Kegiatan Pembelajaran							
	1. Menampilkan kegiatan pendahuluan, inti, dan penutup dengan jelas	3	3	2	2	4	6	0.67
	2. Alokasi waktu sesuai dengan cakupan materi	3	3	2	2	4	6	0.67
H	Bahasa							
	1. Bahasa yang digunakan komunikatif dan mudah dipahami	3	3	2	2	4	6	0.67
	2. Bahasa yang digunakan baku dan sesuai dengan EYD yang benar	3	3	2	2	4	6	0.67
I	Penilaian							
	1. Penilaian sesuai dengan aspek kognitif dan keterampilan	3	3	2	2	4	6	0.67
	2. Penilaian sesuai dengan pedoman penskoran	3	3	2	2	4	6	0.67
Jumlah		54	54	36	36	72	108	12.00
Rata-Rata		3.00	3.00	2.00	2.00	4.00	6	0.67

D.3. ANALISIS VALIDASI LEMBAR OBSERVASI PENDIDK

NO.	Aspek yang dinilai	Skor Validator		S1	S2	ΣS	n (c-1)	V
		V1	V2					
1	Petunjuk lembar pengamatan kemampuan guru dalam pelaksanaan pembelajaran dinyatakan dengan jelas.	3	3	2	2	4	6	0.67
2	Lembar pengamatan kemampuan guru dalam mengelola pembelajaran mudah untuk dilaksanakan.	3	3	2	2	4	6	0.67
3	Kriteria yang diamati dinyatakan dengan jelas.	3	3	2	2	4	6	0.67
4	Penggunaan bahasa ditinjau dari penggunaan kaidah bahasa Indonesia.	3	3	2	2	4	6	0.67
5	Kejelasan petunjuk/arahan, dan komentar.	3	3	2	2	4	6	0.67
6	Kesederhanaan struktur kalimat.	3	3	2	2	4	6	0.67
7	Bahasa yang digunakan bersifat komunikatif.	3	3	2	2	4	6	0.67
8	Tujuan penggunaan lembar pengamatan kemampuan guru dalam mengelola pembelajaran dirumuskan dengan jelas dan teratur.	3	3	2	2	4	6	0.67
9	Aspek yang diamati telah mencakup tahapan dan indikator kemampuan guru dalam mengelola pembelajaran.	3	3	2	2	4	6	0.67
10	Item yang diamati untuk setiap aspek penilaian pada lembar pengamatan kemampuan guru dalam mengelola pembelajaran telah sesuai dengan	3	3	2	2	4	6	0.67

	dengan tujuan pembelajaran.							
11	Rumusan item untuk setiap aspek penilaian pada lembar pengamatan kemampuan guru dalam mengelola pembelajaran menggunakan kata/ pernyataan/ perintah yang memungkinkan pemberian nilai.	3	3	2	2	4	6	0.67
Jumlah		33	33	22	22	44	66	7.33
Rata-Rata		3.00	3.00	2.00	2.00	4.00	6	0.67

D.4. ANALISIS VALIDASI LEMBAR OBSERVASI PESERTA DIDIK

NO.	Aspek yang dinilai	Skor Validator		S1	S2	ΣS	n (c-1)	V
		V1	V2					
1	Petunjuk lembar aktivitas peserta didik dalam pelaksanaan pelaksanaan pembelajaran dinyatakan dengan jelas.	4	3	3	2	5	6	0.83
2	Lembar pengamatan mudah untuk dilaksanakan	3	3	2	2	4	6	0.67
3	Kriteria yang diamati dinyatakan dengan jelas	4	3	3	2	5	6	0.83
4	Penggunaan bahasa ditinjau dari penggunaan kaidah bahasa Indonesia	4	3	3	2	5	6	0.83
5	Kejelasan petunjuk/arahan, dan komentar	4	3	3	2	5	6	0.83
6	Bahasa yang digunakan bersifat komunikatif	4	3	3	2	5	6	0.83

7	Kategori aktivitas peserta didik yang terdapat dalam lembar pengamatan sudah mencakup semua aktivitas peserta didik yang terjadi dalam pembelajaran	4	3	3	2	5	6	0.83
8	Satuan waktu peserta didik untuk melakukan aktivitas dengan satuan waktu pengamatan dinyatakan dengan jelas	4	3	3	2	5	6	0.83
9	Kategori aktivitas peserta didik yang diamati dapat teramati dengan baik	4	3	3	2	5	6	0.83
Jumlah		35	27	26	18	44	54	7.33
Rata-Rata		3.89	3.00	2.89	2.00	4.89	6	0.81

D.5. ANALISIS VALIDASI OBSERVASI PRAKTIKUM MOMENTUM DAN IMPULS MENGGUNAKAN APLIKASI *PHYPHOX*

NO.	Aspek yang dinilai	Skor Validator		S1	S2	ΣS	n (c-1)	v
		V1	V2					
1	Petunjuk lembar aktivitas peserta didik dalam pelaksanaan pelaksanaan pembelajaran dinyatakan dengan jelas.	3	3	2	2	4	6	0.67
2	Lembar pengamatan mudah untuk dilaksanakan	3	3	2	2	4	6	0.67
3	Kriteria yang diamati dinyatakan dengan jelas	3	3	2	2	4	6	0.67
4	Penggunaan bahasa ditinjau dari penggunaan kaidah bahasa Indonesia	3	3	2	2	4	6	0.67
5	Kejelasan petunjuk/arahan, dan komentar	3	3	2	2	4	6	0.67
6	Bahasa yang digunakan bersifat komunikatif	3	3	2	2	4	6	0.67

7	Kategori aktivitas peserta didik yang diamati dinyatakan dengan jelas	3	3	2	2	4	6	0.67
8	Kategori aktivitas peserta didik yang diamati termuat dengan lengkap	3	3	2	2	4	6	0.67
9	Kategori aktivitas peserta didik yang diamati dapat teramati dengan baik	3	3	2	2	4	6	0.67
Jumlah		27	27	18	18	36	54	6.00
Rata-Rata		3.00	3.00	2.00	2.00	4.00	6	0.67

D.6. ANALISIS VALIDASI SOAL PRETEST DAN POST-TEST

NO.	Aspek yang dinilai	Skor Validator		S1	S2	ΣS	n (c-1)	v
		V1	V2					
A	Identitas Mata Pelajaran							
	1. terdapat satuan pendidikan, mata pelajaran, kelas, semester, materi pokok, dan alokasi waktu/pertemuan	3	3	2	2	4	6	0.67
B	Kompetensi inti (KI). Kompetensi Dasar (KD), dan Indikator							
	1. Rumusan Kompetensi Inti (KI)	3	3	2	2	4	6	0.67
	2. Rumusan Indikator sesuai dengan rumusan masalah KI dan KD	3	3	2	2	4	6	0.67
	3. Kesesuaian penggunaan kata kerja operasional dengan kompetensi dasar (KD) yang diukur	3	3	2	2	4	6	0.67
C	Tujuan Pembelajaran							
	1. Perumusan Tujuan Pembelajaran	3	3	2	2	4	6	0.67

	sesuai dengan Kompetensi Dasar (KD)							
	2. Perumusan tujuan pembelajaran mengacu pada indikator	3	3	2	2	4	6	0.67
D	Materi Pembelajaran							
	1. Kesesuaian dengan materi pembelajaran dan pendekatan ilmiah	3	3	2	2	4	6	0.67
	2. Kesesuaian dengan karakter peserta didik	3	3	2	2	4	6	0.67
E	Metode Pembelajaran							
	1. Langkah-langkah dalam pembelajaran sesuai dengan pendekatan praktikum	3	3	2	2	4	6	0.67
	2. Langkah-langkah dalam pembelajaran sesuai dengan metode diskusi, eksperimen, dan presentasi	3	3	2	2	4	6	0.67
F	Media Pembelajaran							
	1. Kesesuaian dengan materi pembelajaran dan pendekatan ilmiah	3	3	2	2	4	6	0.67
G	Kegiatan Pembelajaran							
	1. Menampilkan kegiatan pendahuluan, inti, dan penutup dengan jelas	3	3	2	2	4	6	0.67
	2. Alokasi waktu sesuai dengan cakupan materi	3	3	2	2	4	6	0.67
H	Bahasa							
	1. Bahasa yang digunakan komunikatif dan mudah dipahami	3	3	2	2	4	6	0.67

	2. Bahasa yang digunakan baku dan sesuai dengan EYD yang benar	3	3	2	2	4	6	0.67
		3	3	2	2	4	6	0.67
I	Penilaian							
	1. Penilaian sesuai dengan aspek kognitif dan keterampilan	3	3	2	2	4	6	0.67
	2. Penilaian sesuai dengan pedoman penskoran	3	3	2	2	4	6	0.67
Jumlah		54	54	36	36	72	108	12.00
Rata-Rata		3.00	3.00	2.00	2.00	4.00	6	0.67



LAMPIRAN E**INSTRUMEN PENELITIAN****E.1. RENCANA PELAKSANAAN PEMBELAJARAN (RPP)****E.2. LEMBAR OBSERVASI KETERLAKSANAAN MODEL****E.3. KISI-KISI SOAL****E.4. SOAL TES HASIL BELAJAR****E.5. LEMBAR OBSERVASI PENDIDIK****E.6. LEMBAR OBSERVASI PESERTA DIDIK****E.7. LEMBAR KERJA PESERTA DIDIK****E.8. LEMBAR OBSERVASI PENILAIAN PRAKTIKUM MOMENTUM DAN
IMPULS MENGGUNAKAN APLIKASI *PHYPHOX***

E.1. RENCANA PELAKSANAAN PEMBELAJARAN (RPP)

RENCANA PELAKSANAAN PEMBELAJARAN (RPP)

Satuan Pendidikan : SMKN 5 JENEPONTO

Mata Pelajaran : Fisika

Kelas/Semester : X/II

Materi Pokok : Momentum dan Impuls

Sub Materi Pokok : Tumbukan

Alokasi Waktu : 2×135 menit

A. Kompetensi Inti

- K2. Menghayati dan mengamalkan ajaran agama yang dianutnya.
- K3. Menghayati dan mengamalkan perilaku jujur, disiplin, tanggungjawab, peduli (gotong royong, kerjasama, toleran, damai), santun, responsif dan pro-aktif dan menunjukkan sikap sebagai bagian dari solusi atas berbagai permasalahan dalam berinteraksi secara efektif dengan lingkungan sosial dan alam serta dalam menempatkan diri sebagai cerminan bangsa dalam pergaulan dunia.
- K4. Memahami, menerapkan, menganalisis pengetahuan faktual, konseptual, prosedural berdasarkan rasa ingintahunya tentang ilmu pengetahuan, teknologi, seni, budaya, dan humaniora dengan wawasan kemanusiaan, kebangsaan, kenegaraan, dan peradaban terkait penyebab fenomena dan kejadian, serta menerapkan pengetahuan prosedural pada bidang kajian yang spesifik sesuai dengan bakat dan minatnya untuk memecahkan masalah.
- K5. Mengolah, menalar, dan menyaji dalam ranah konkret dan ranah abstrak terkait dengan pengembangan dari yang dipelajarinya di

sekolah secara mandiri, dan mampu menggunakan metoda sesuai kaidah keilmuan.

B. Kompetensi Dasar dan Indikator Pencapaian Kompetensi

Kompetensi Dasar	Indikator
3.20. Menerapkan konsep momentum dan impuls, serta hukum kekekalan momentum dalam kehidupan sehari-hari	10.2 Mendefinisikan konsep momentum dan impuls 10.3 Menentukan konsep hubungan momentum dan impuls. 10.4 Menerapkan konsep momentum dan impuls 10.5 Menganalisis hubungan momentum dan impuls dalam kehidupan sehari-hari
4.10. Melakukan percobaan sederhana yang berkaitan dengan momentum dan impuls	4.10.1 Mempresentasikan hasil diskusi kelompok dan percobaan momentum dan impuls dalam kehidupan sehari-hari.

C. Tujuan Pembelajaran

Melalui kegiatan pembelajaran menggunakan model pembelajaran Inkuiri Terbimbing berbantuan media *Phyphox* diharapkan peserta didik dapat meningkatkan aspek kognitif dan psikomotorik pada materi Momentum dan Impuls dengan baik dan benar:

1. Setelah mengamati dan membaca buku sumber, peserta didik dapat menjelaskan konsep momentum dengan baik dan benar
2. Setelah melakukan praktikum, peserta didik dapat menganalisis hubungan impuls dan momentum dengan benar.
3. Setelah melakukan pembelajaran peserta didik dapat menerapkan konsep momentum dan impuls dalam kehidupan sehari-hari dengan benar.
4. Setelah melakukan percobaan tentang momentum dan impuls peserta didik dapat mempresentasikan hasil percobaan dengan penuh tanggung jawab.

D. Materi Pembelajaran

Momentum dan Impuls

E. Model dan Metode Pembelajaran

Pendekatan Pembelajaran : Saintifik

Model Pembelajaran : Inkuiri Terbimbing dengan berbantuan media
Phyphox

Metode Pembelajaran : Praktikum dan Ceramah

F. Media, Alat dan Sumber Pembelajaran

Media Pembelajaran : LKPD, Slide Powerpoint

Alat pembelajaran : Smartphone (*Phyphox*), bola, meteran, spidol

Sumber Pembelajaran : Buku paket, Referensi Internet

G. Langkah-Langkah Pembelajaran

Berikut adalah langkah-langkah pembelajaran sesuai dengan sintaks model ikuri terbimbing.⁶⁷

Pertemuan ke-1 (3 x 45 menit)		
Kegiatan Guru	Kegiatan Peserta Didik	Durasi
Kegiatan Pembuka		
6. Guru membuka pelajaran dengan mengucapkan salam, berdoa dan mengecek kehadiran peserta didik.	1. Peserta didik menjawab salam, berdoa bersama dan mendengarkan absensi guru.	25 Menit
7. Guru menanyakan kesiapan peserta didik dalam melakukan pembelajaran.	2. Peserta didik mempersiapkan diri.	
8. Guru menyampaikan tema pembelajaran yang akan dilakukan.	3. Peserta didik mendengarkan penjelasan guru.	
9. Guru mengelompokkan peserta didik ke dalam kelompok heterogen.	4. Peserta didik duduk sesuai dengan anggota kelompok yang telah dibentuk.	
10. Guru menarik perhatian peserta didik dengan memberikan pertanyaan: <i>“apa yang menyebabkan suatu benda diam menjadi bergerak?”</i>	5. Peserta didik menjawab pertanyaan motivasi dan apersepsi dari guru tentang (pertanyaan)	

⁶⁷ Detagory, Hanurawan, and Mahanal.

<p><i>Pernahkah Anda bermain tenis meja atau bulu tangkis, manakah yang dapat membuat bola bergerak lebih jauh apakah ketika bola dan raket bersentuhan lebih lama atau secara singkat?"</i></p> <p><i>Pernahkan kalian memperhatikan lalu lintas, manakah kendaraan yang sukar dihentikan jika kendaraan tersebut beriringan dengan kecepatan yang sama tetapi memiliki massa yang berbeda?</i></p>		
Fase I (Orientasi)		
<p>5. Guru menyampaikan kepada peserta didik tentang tujuan yang akan dicapai pada pertemuan ini, yang meliputi tujuan pengetahuan dan menjelaskan langkah-langkah inkuiri terbimbing yang akan digunakan dalam proses pembelajaran</p> <p>6. Guru menjelaskan materi terkait tujuan pembelajaran</p>	<p>5. Peserta didik menulis tujuan pembelajaran yang akan dicapai</p> <p>6. Peserta didik memperhatikan penjelasan materi yang disampaikan oleh guru</p> <p>7. Peserta didik menjawab pertanyaan dari guru tentang fenomena dalam kehidupan sehari-hari</p>	<p>35 Menit</p>

<p>7. Guru memberikan fenomena dalam kehidupan sehari-hari yang berkaitan dengan materi yang akan dipelajari.</p> <p>8. Guru meminta peserta didik membaca referensi terkait dengan materi yang telah disampaikan.</p>	<p>yang berkaitan dengan materi yang akan dipelajari.</p> <p>8. Peserta didik membaca referensi terkait materi yang disampaikan oleh guru</p>	
Fase II (Merumuskan Masalah)		
<p>1. Guru membimbing peserta didik merumuskan masalah berdasarkan fenomena.</p> <p>2. Guru bersama peserta didik menentukan rumusan masalah yang tepat sesuai dengan yang diajukan peserta didik.</p>	<p>3. Peserta didik menuliskan rumusan masalah berdasarkan fenomena.</p> <p>4. Peserta didik dengan bimbingan guru menentukan rumusan masalah yang tepat sesuai dengan yang diajukan peserta didik.</p>	<p>40 Menit</p>

Fase III (Merumuskan Hipotesis)		
6. Guru membimbing peserta didik untuk menentukan hipotesis berdasarkan rumusan masalah yang telah dibuat	6. Peserta didik untuk menentukan hipotesis berdasarkan rumusan masalah yang telah dibuat.	40 Menit
7. Guru memberi penguasaan kepada peserta didik terhadap pengetahuan yang telah peserta didik dapatkan melalui penyelidikan	7. Peserta didik mendengarkan penjelasan dari guru mengenai materi yang telah mereka pelajari.	
8. Guru membimbing peserta didik untuk membuat rangkuman materi yang telah dipelajari	8. Peserta didik menuliskan rangkuman materi yang telah dipelajari.	
9. Guru menyampaikan materi yang akan dibahas pada pertemuan berikutnya agar dipelajari oleh peserta didik sebelumnya.	9. Peserta didik mencatat materi yang akan dipelajari pada pertemuan berikutnya untuk dipelajari.	
10. Pembelajaran diakhiri dengan berdoa dan salam.	10. Peserta didik berdoa dan memberikan salam.	

Pertemuan ke-2 (3 x 45 menit)		
Kegiatan Guru	Kegiatan Peserta Didik	Durasi
Fase IV (Mengumpulkan Data)		
<p>1. Guru membuka pelajaran dengan mengucapkan salam, berdoa dan mengecek kehadiran peserta didik.</p> <p>2. Guru menanyakan kesiapan peserta didik dalam melakukan pembelajaran.</p> <p>3. Guru menyampaikan tema pembelajaran yang akan dilakukan.</p> <p>4. Guru mengelompokkan peserta didik ke dalam kelompok heterogen.</p> <p>5. Guru membagikan LKPD praktikum kepada peserta didik</p> <p>6. Guru membimbing peserta didik merancang sebuah percobaan untuk membuktikan hipotesis mereka. Rancangan percobaan yang dibuat</p>	<p>10. Peserta didik menjawab salam, berdoa bersama dan mendengarkan absensi guru.</p> <p>11. Peserta didik mempersiapkan diri.</p> <p>12. Peserta didik mendengarkan penjelasan guru.</p> <p>13. Peserta didik duduk sesuai dengan anggota kelompok yang telah dibentuk.</p> <p>14. Peserta didik menerima LKPD praktikum</p> <p>15. Peserta didik merancang percobaan untuk membuktikan hipotesis mereka. Rancangan percobaan yang dibuat meliputi alat dan bahan, variabel, dan prosedur percobaan.</p>	40 Menit

<p>meliputi alat, bahan, dan prosedur percobaan.</p> <p>7. Guru membimbing peserta didik dalam kelompok belajar untuk melakukan percobaan sesuai instruksi pada LKPD.</p> <p>8. Guru memberi bantuan kepada kelompok yang mengalami kesulitan.</p> <p>9. Guru meminta peserta didik untuk melakukan pengamatan dan mencatat hasil pengamatan pada kolom data pengamatan.</p>	<p>16. Peserta didik melakukan percobaan sesuai tahapan instruksi yang ada pada LKPD dengan teliti.</p> <p>17. Peserta didik mengajukan pertanyaan ketika mengalami kendala dalam mengikuti instruksi yang ada pada LKPD</p> <p>18. Peserta didik mengumpulkan data pengamatan dengan teliti dan membagi tugas antar sesama anggota kelompok (kerja sama) dalam menyelesaikan belajar.</p>	
Fase V (Menganalisis Data)		
<p>4. Guru membimbing peserta didik menganalisis data yang diperoleh dari hasil pengamatan.</p> <p>5. Guru meminta beberapa perwakilan kelompok</p>	<p>4. Peserta didik menganalisis data yang diperoleh untuk menguji hipotesis yang telah diajukan.</p>	<p>40 Menit</p>

peserta didik untuk menyampaikan hasil penyelidikan mereka tersebut.	5. Perwakilan kelompok peserta didik menyampaikan hasil penyelidikan mereka.	
6. Guru memberikan klarifikasi apabila ada kelompok yang salah konsep.	6. Peserta didik memperhatikan penjelasan guru saat guru melakukan klarifikasi.	
Fase V (Menarik Kesimpulan)		
3. Guru membimbing peserta didik untuk menuliskan kesimpulan yang mereka peroleh dari hasil penyelidikan.	3. Peserta didik menuliskan kesimpulan yang mereka peroleh dari hasil penyelidikan.	35 Menit
4. Guru mengaitkan kesimpulan dengan fenomena yang angkat.	4. Peserta didik mendengarkan penjelasan dari guru.	
Kegiatan Penutup		
4. Guru memberi pengutaan kepada peserta didik terhadap pengetahuan yang telah peserta didik dapatkan melalui penyelidikan	4. Peserta didik mendengarkan penjelasan dari guru mengenai materi yang telah mereka pelajari.	25 Menit
5. Guru menyampaikan materi yang akan dibahas pada	5. Peserta didik mencatat materi yang akan	

pertemuan berikutnya agar dipelajari oleh peserta didik sebelumnya.	dipelajari pada pertemuan berikutnya untuk dipelajari.	
6. Pembelajaran diakhiri dengan berdoa dan salam.	6. Peserta didik berdoa dan memberikan salam.	

E.2. LEMBAR OBSERVASI KETERLAKSANAAN MODEL

Lembar Observasi Keterlaksanaan Model Pembelajaran Inkuiri

Terbimbing

Nama :

Kelas :

Sekolah :

Petunjuk Pengisian:

Berilah tanda (√) pada kolom yang sesuai dengan hasil observasi anda!

No	Aspek yang Dinilai	Ya	Tidak
1.	Guru Mengucapkan salam, berdoa dan mengecek kehadiran peserta didik		
2.	Guru menanyakan kesiapan Peserta didik		
3.	Guru menyampaikan tema pembelajaran yang akan dilakukan		
4.	Guru mengelompokan Peserta didik		
5.	Guru memotivasi Peserta didik		
6.	Guru menyampaikan tujuan pembelajaran		
7.	Guru memberikan penjelasan materi		
8.	Guru memberikan fenomena dalam kehidupan sehari-hari		
9.	Guru meminta peserta didik membaca referensi terkait dengan materi yang di sampaikan		

10.	Guru membimbing peserta didik merumuskan masalah		
11.	Guru membimbing peserta didik untuk merumuskan hipotesis		
12.	Guru memberikan LKPD		
13.	Guru membimbing Peserta didik mengisi LKPD		
14.	Guru membimbing melakukan Percobaan (<i>In elastic collision</i>)		
15.	Guru membimbing Peserta didik mengolah dan menganalisis data hasil percobaan		
16.	Guru membimbing Peserta didik untuk membuat kesimpulan hasil percobaan bersama teman kelompok		
17.	Guru meminta beberapa Peserta didik untuk mempresentasikan hasil penemuannya		
18.	Guru membimbing Peserta didik dari kelompok lain bertanya kepada kelompok presentasi		
19.	Guru memberikan penguatan kepada Peserta didik		
20.	Guru menyampaikan materi pembelajaran untuk materi selanjutnya.		
21.	Guru mengucapkan salam		

Jeneponto,

2024

Observer

E.3. KISI-KISI SOAL**KISI-KISI PENULISAN SOAL****SMKN 5 JENEPONTO**

Mata Pelajaran : Fisika

Kelas/Semester : X/II

Materi pokok : Momentum Impuls

Hari/Tanggal :

Bentuk Soal : Pilihan Ganda

No	Indikator	Sub Indikator	Kategori Tingkat Soal	Nomor Soal
1	Momentum	Menjelaskan besaran yang diukur pada momentum	C1	1
		Menghitung besar momentum suatu benda	C3	8
2	Hukum kekekalan momentum	Menentukan peristiwa yang terjadi setelah dua benda saling bertabrakan atau bertumbukan	C2	3
		Menganalisis waktu yang diperlukan oleh sebuah benda dilemparkan jatuh bebas dari ketinggian tertentu	C4	14
3	Perubahan momentum	Menghitung gaya yang bekerja yang mengalami perubahan momentum	C3	10

		Menganalisis besar dan arah perubahan momentum		13
4	Impuls	Menjelaskan fenomena secara ilmiah yang berkaitan dengan impuls	C1	2
		Menghitung besar impuls pada benda dengan besar kecepatan benda sebelum dan sesudah tumbukan	C3	7
5	Hubungan impuls dan momentum	Menjelaskan konsep impuls dan momentum, keterkaitan antar keduanya	C2	4
		Menghitung besar massa benda dalam yang melibatkan berbagai perubahan momentum dan impuls	C3	5
6	Tumbukan lenting sempurna	Menghitung besar massa benda dari peristiwa terjadinya tumbukan lenting sempurna	C3	6
7	Tumbukan lenting sebagian	Menghitung kelajuan benda yang mengalami tumbukan lenting sebagian dengan berbagai benda dengan massa yang berbeda-beda	C3	9

8	Tumbukan tidak lenting sama sekali	Menganalisis besar amplitudo getaran suatu benda yang terjadi pada tumbukan tidak lenting sama sekali	C4	15
9	Aplikasi dalam kehidupan sehari-hari	Menentukan besar impuls dari mobil dari massa dan perubahan kecepatan yang ditentukan	C3	11
		Menganalisis kecepatan benda berdasarkan sebelum dan sesudah mendapat impuls gaya	C4	12

E.4. SOAL TES HASIL BELAJAR

Nama Sekolah : SMKN 5 JENEPONTO
 Kelas/Semester : X/Genab
 Pokok Bahasan : Momentum dan Impuls
 Bentuk Tes : Tertulis (Pilihan Ganda)
 Penyusun : Soleha Elmi

SOAL MATERI MOMENTUM DAN IMPULS SMK NEGERI 5 JENEPONTO TAHUN AJARAN 2023-2024

1. Momentum adalah besaran yang mengukur....
 - a. Kekuatan gerakan suatu objek
 - b. Volume suatu objek
 - c. Massa dan kecepatan suatu objek
 - d. Jarak tempuh suatu objek

- e. Berat dan tinggi objek
2. Seorang petinju kelas dunia seperti Chris John mengarahkan pukulan ke kepala lawannya dalam selang waktu tertentu, kemudian tangannya ditarik kembali. Hasil kali antara gaya pukulan dengan selang waktu yang dialami oleh lawannya disebut....
- Usaha
 - Momentum
 - Impuls
 - Energi
 - Daya
3. Sebuah pesawat ulang-alik, yang berada di orbit melingkar M mengelilingi Bumi bertabrakan dengan sebuah asteroid kecil yang akhirnya masuk ke ruang muatan pesawat. Untuk tabrakan ini yang terjadi adalah....
- hanya momentum yang dikonservasikan.
 - hanya energi kinetik yang dikonservasikan.
 - baik momentum maupun energi kinetik dikonservasikan.
 - baik momentum maupun energi kinetik tidak dikonservasikan.
 - Tergantung pada massa asteroid.
4. Perhatikan pernyataan berikut!
- 1) Sebuah perubahan impuls
 - 2) Sebuah besaran fisika yang menyatakan perkalian antara massa dan kecepatan suatu benda
 - 3) Merupakan besaran skalar
 - 4) Sebuah besaran vektor
 - 5) Adanya benda bermassa yang bergerak dengan kecepatan tertentu.
- Dari pernyataan diatas, manakah yang merupakan karakteristik dari momentum....
- 1, 2 dan 3
 - 2 dan 3
 - 2, 3 dan 5
 - 2, 4 dan 5
 - 1 dan 4
5. Dalam suatu permainan sepak bola, seorang pemain melakukan tendangan pinalti. Tepat setelah ditendang bola melambung dengan kecepatan 60 m/s. Bila gaya bendanya 300 N dan sepatu pemain menyentuh bola selama 0,3 s maka massa bola tersebut adalah.
- 0,3 kg

- b. 1,5 kg
 - c. 0,5 kg
 - d. 2,0 kg
 - e. 2,5 kg
6. Sebuah bola bermassa m menumbuk lenting sempurna bola kedua yg mula-mula diam dan terpental dengan kelajuan sepertiga kelajuan awal. Berapakah massa bola kedua?
- a. 1 m
 - b. 2 m
 - c. 3 m
 - d. 4 m
 - e. 5 m
7. Sebuah bola bermassa 0,8 kg jatuh bebas dari ketinggian 180 cm di atas lantai tanpa kecepatan awal. Jika setelah menumbuk lantai bola terpantul ke atas dengan kecepatan 5 m/s (percepatan gravitasi = 10 m/s^2), maka besar impuls pada bola adalah....
- a. 6,0 Ns
 - b. 7,2 Ns
 - c. 8,8 Ns
 - d. 18,0 Ns
 - e. 24,0 Ns
8. Sebuah benda memiliki massa 5 kg dan bergerak dengan kecepatan 10 m/s, besar momentumnya adalah...
- a. 50 kg.m/s
 - b. 5 kg.m/s
 - c. 15 kg.m/s
 - d. 100 kg.m/s
 - e. 25 kg.m/s
9. Benda bermassa 500 gram bergerak dengan kelajuan 10 m/s dan benda bermassa 200 gram bergerak dengan kelajuan 12 m/s. Kedua benda bergerak saling mendekati dan bertumbukan. Jika setelah bertumbukan, kelajuan benda bermassa 500 gram adalah 6 m/s maka kelajuan benda bermassa 200 gram adalah...
- a. 48 m/s

- b. 26 m/s
 - c. 22 m/s
 - d. 39 m/s
 - e. 28 m/s
10. Jika sebuah objek memiliki momentum sebesar 200 kg m/s dan mengalami perubahan momentum menjadi 400 kg m/s dalam waktu 5 detik, Gaya yang bekerja pada objek sebesar....
- a. 40 N
 - b. 80 N
 - c. 200 N
 - d. 400 N
 - e. 20 N
11. Sebuah mobil dengan massa 1500 kg mengalami perubahan kecepatan dari 30 m/s menjadi 40 m/s dalam waktu 5 detik. Impuls yang diberikan pada mobil sebesar...
- a. 15000 Ns
 - b. 3000 Ns
 - c. 4500 Ns
 - d. 6000 Ns
 - e. 25000 Ns
12. Dua buah benda masing-masing memiliki massa 5 kg dan 3 kg terletak saling berdekatan pada bidang datar licin. Kedua benda kemudian mendapat impuls gaya sehingga bergerak dengan kecepatan masing-masing 6 m/s dan 10 m/s. Jika kecepatan benda membentuk sudut apit 120° dan gaya yang bekerja 15 N, maka selang waktunya adalah
- a. 1 s
 - b. 2 s
 - c. 3 s
 - d. 4 s
 - e. 5 s
13. Sebuah mobil dengan massa 2.000 kg, mula-mula bergerak lurus dengan kecepatan awal 20 m/s ke utara. Setelah beberapa saat, mobil tersebut direm dan setelah 10 detik kecepatannya berkurang menjadi 5 m/s. Besar dan arah perubahan momentumnya setelah direm adalah.....
- a. 10.000 kg m/s ke utara
 - b. 30.000 kg m/s ke utara

- c. 30.000 kg m/s ke selatan
 - d. 40.000 kg m/s ke utara
 - e. 40.000 kg m/s ke selatan
14. Sebuah pasak panjangnya 40 cm menancap bagian depannya di atas tanah ditumbuk dengan martil yang dilemparkan jatuh bebas dari ketinggian 5 meter. Massa martil 10 kg. Jika gaya tahan tanah terhadap martil 100 KN (1KN=1000 N). Berapakah waktu yang diperlukan pasak bisa masuk ke dalam tanah.
- a. 1 s
 - b. 0.1 s
 - c. 0,01 s
 - d. 0,001 s
 - e. 10 s
15. Dua benda dalam keadaan diam. Benda 1 memiliki massa lebih besar dibanding massa 2. Kemudian, gaya sebesar F yang sama diberikan pada benda 1 dan 2, sehingga benda bergerak dipercepat hingga menempuh jarak L walau percepatan keduanya berbeda. Pernyataan berikut yang benar adalah ...
- a. $p_1 > p_2$
 - b. $p_1 = p_2$
 - c. $p_1 < p_2$
 - d. $K_1 > K_2$
 - e. $K_1 < K_2$

E.5. LEMBAR OBSERVASI PENDIDIK

Lembar Observasi Guru

Lembar Observasi Pengamatan Aktivitas Guru

Dengan Metode Pembelajaran Inkuiri Terbimbing

Hari/Tanggal :

Materi :

Kelas/Semester :

Petunjuk

Berikut ini daftar pengelolaan pembelajaran dengan model pembelajaran inkuiri terbimbing yang dilakukan oleh guru dalam kelas . Berikan

penilaian anda dengan memberikan tanda ceklis (✓) pada kolom yang sesuai


No	Aspek yang Dinilai	Ya	Tidak	Catatan Kusus
1.	A. Pendahuluan			
	1. Guru Mengucapkan salam, berdoa dan mengecek kehadiran peserta didik			
	2. Guru menanyakan kesiapan Peserta didik			
	3. Guru menyampaikan tema pembelajaran yang akan dilakukan			
	4. Guru mengelompokan Peserta didik			
	5. Guru memotivasi Peserta didik			
2.	B. Pembelajaran			
	1. Guru menyampaikan tujuan pembelajaran			
	2. Guru memberikan penjelasan materi			
	3. Guru memberikan fenomena dalam kehidupan sehari-hari			
	4. Guru meminta peserta didik membaca referensi terkait dengan materi yang di sampaikan			
	5. Guru membimbing peserta didik merumuskan masalah			

	6. Guru membimbing peserta didik untuk merumuskan hipotesis			
	7. Guru memberikan LKPD			
	8. Guru membimbing Peserta didik mengisi LKPD			
	9. Guru membimbing melakukan Percobaan (<i>In elastic collision</i>)			
	10. Guru membimbing Peserta didik mengolah dan menganalisis data hasil percobaan			
	11. Guru membimbing Peserta didik untuk membuat kesimpulan hasil percobaan bersama teman kelompok			
	12. Guru meminta beberapa Peserta didik untuk mempresentasikan hasil penemuannya			
	13. Guru membimbing Peserta didik dari kelompok lain bertanya kepada kelompok presentasi			
3.	C. Penutup			
	1. Guru memberikan penguatan kepada Peserta didik			

	2. Guru menyampaikan materi pembelajaran untuk materi selanjutnya.			
	3. Guru mengucapkan salam			

Jeneponto,
2024

Observer



E.6. LEMBAR OBSERVASI PESERTA DIDIK**Lembar Observasi Peserta Didik****Lembar Observasi Pengamatan Aktivitas Peserta Didik****Dengan Metode Pembelajaran Inkuiri Terbimbing**

Hari/Tanggal :

Materi :

Kelas/Semester :

Petunjuk

Berikut ini daftar pengelolaan pembelajaran dengan model pembelajaran inkuiri terbimbing yang dilakukan oleh guru dalam kelas. Berikan penilaian anda dengan memberikan tanda ceklis (✓) pada kolom yang sesuai

No	Aspek yang Dinilai	Ya	Tidak	Catatan Kusus
1.	A. Pendahuluan			
	1. Peserta didik menjawab salam			
	2. Peserta didik mempersiapkan diri			
	3. Peserta didik mendengarkan penjelasan guru			
	4. Peserta didik membentuk kelompok			
	5. Peserta didik termotivasi mengikuti pembelajaran			
2.	B. Pembelajaran			
	1. Peserta didik menulis tujuan pembelajaran yang akan dicapai			

	2. Peserta didik menyimak penjelasan materi			
	3. Peserta didik menjawab pertanyaan dari guru tentang fenomena dalam kehidupan sehari-hari			
	4. Peserta didik membaca referensi terkait materi yang disampaikan oleh guru			
	5. Peserta didik menuliskan rumusan masalah			
	6. Peserta didik menentukan hipotesis berdasarkan			
	7. Peserta didik menerima LKPD			
	8. Peserta didik mengisi LKPD			
	9. Peserta didik Melakukan Percobaan (<i>In</i>) <i>elastic collision</i>			
	10. Peserta didik mengolah dan menganalisis data hasil percobaan			
	11. Peserta didik membuat kesimpulan hasil percobaan bersama teman kelompok			
	12. Peserta didik mempresentasikan hasil penemuannya			
	13. Peserta didik dari kelompok lain bertanya kepada kelompok presentasi			
3.	C. Penutup			

	1. Peserta didik menyimak penguatan yang diberi guru			
	2. Peserta didik mempelajari materi selanjutnya			
	3. Peserta didik menjawab salam			

Jeneponto,

2024

Observer

E.7. LEMBAR KERJA PESERTA DIDIK

LEMBAR KERJA PESERTA DIDIK : (IN) ELASTIC COLLISION

A. Tujuan

- Menyelidiki jenis tumbukan
- Menentukan energi yang hilang saat terjadi tumbukan
- Menentukan koefisien restitusi
- Menggambar grafik hubungan antara ketinggian dengan waktu

B. Alat-alat

- *Smartphone*, Bola, Meteran
- *Phyphox for android*
https://play.google.com/store/apps/details?id=de.rwth_aachen.phyphox&hl=gl=US

C. Langkah kegiatan

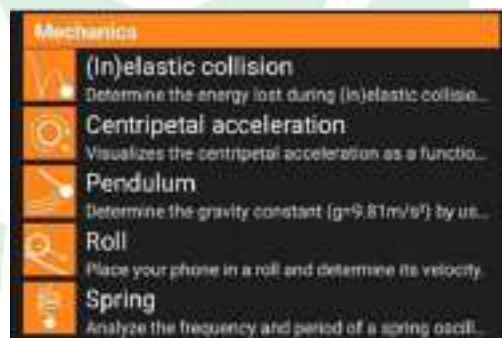
1. Pastikan smarphone yang akan digunakan telah terpasang aplikasi *Phyphox*
2. Siapkan alat dan bahan yang akan digunakan untuk melakukan praktikum

- Merancang alat dan bahan yang akan digunakan untuk melakukan praktikum sesuai pada gambar 1



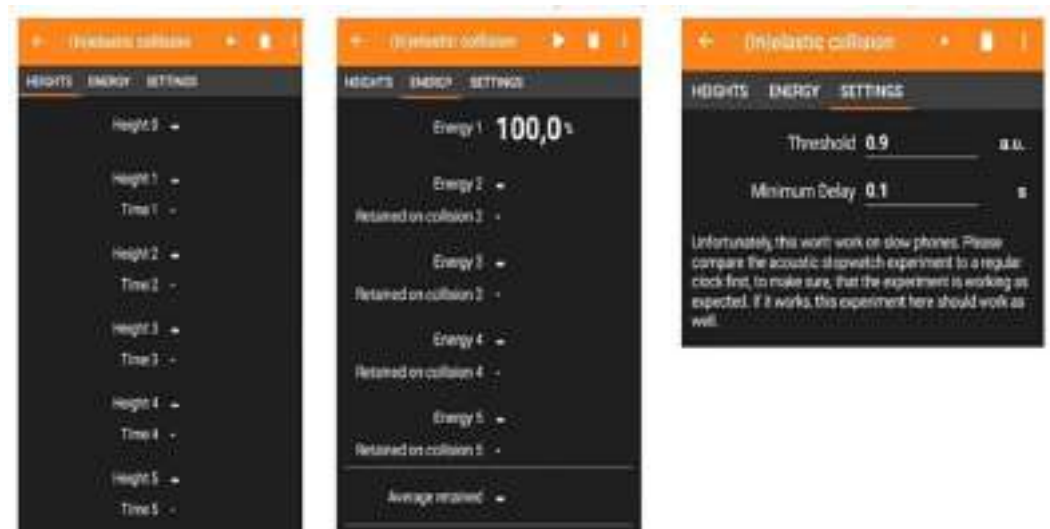
Gambar 1

- Petunjuk kegiatan percobaan dapat dilihat pada <https://youtu.be/ikvtPDwV1FE>
- Buka aplikasi *Phyphox* pada smartphone, Pilih mechanics → (in) elastic collision seperti pada gambar 2



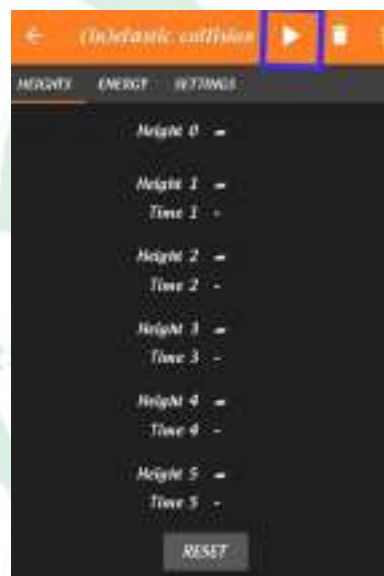
Gambar 2

- Buka pada tampilan *heights*, seperti Gambar 3 dan pilih settings atur *Theshold* 0,9 a.u (*Theshold* adalah nilai minimum dari imput yang masih memberikan output)



Gambar 3

7. Kemudian jatuhkan bola dengan tinggi yang telah ditentukan bersamaan dengan menekan tombol play pada aplikasi *Phyphox* seperti pada gambar 4



Gambar 4

8. Tepat ketika bola telah di jatuhkan, aplikasi *pyphox* akan memperlihatkan data percobaan melalui sensor mikrofon
9. Rekam data di aplikasi *Phyphox* untuk merekam data percobaan. Ini dapat membantu dalam menganalisis hasil percobaan

10. Hasil percobaan akan tampak pada *Heights* dan *Energy*, seperti pada Gambar 5. Hasil percobaanmu pasti berbeda dengan gambar 5 tergantung dari benda yang dijatuhkan dan ketinggian saat benda jatuh bebas.



Gambar 5

11. Setelah percobaan selesai, analisislah data yang telah direkam menggunakan aplikasi *Phyphox*. Catat hasil percobaanmu pada Tabel 1
12. Buatlah kesimpulan berdasarkan hasil percobaan dan analisis data yang telah dilakukan.

D. Data dan Analisis Data

Tabel 1 Data Percobaan dan Analisis Data

No	h (m)	t (s)	E (%)
1			
2			
3			
4			
5			

- Menghitung Koefisien Restitusi (e)
Gunakan rumus untuk menentukan koefisien restitusi

$$e = \sqrt{\frac{h_2}{h_1}}$$

Dimana $h_2 < h_1$

- Buktikan bahwa hasil percobaanmu benar dalam menentukan energi yang hilang saat tumbukan menggunakan rumus


$$E_2 = E_1 \frac{h_2}{h_1}$$

rumus

$$h = \frac{1}{2} g \left(\frac{\Delta t}{2}\right)^2$$

E. Diskusi

1. Gambarkan grafik hubungan antara ketinggian (m) terhadap waktu (s) dari hasil Percobaanmu!



2. Tentukan jenis tumbukan berdasarkan hasil percobaanmu?

A large, empty rounded rectangular box with a dotted border, intended for the student to write their answer to question 2.

3. Bagaimana besar koefisien restitusi dari percobaan yang telah

A large, empty rounded rectangular box with a dotted border, intended for the student to write their answer to question 3.

4. Mengapa energi hilang saat terjadi tumbukan? Jelaskan!



5. Tuliskan kesimpulan apa yang kamu peroleh dari percobaan yang telah dilakukan!

Kesimpulan:

Kesimpulan:

E.8. LEMBAR OBSERVASI PENILAIAN PRAKTIKUM MOMENTUM DAN IMPULS MENGGUNAKAN APLIKASI *PHYPHOX*

Kelompok :

Nama Anggota Kelompok:

1. (Kode Peserta Didik 1)
2. (Kode Peserta Didik 2)
3. (Kode Peserta Didik 3)
4. (Kode Peserta Didik 4)
5. (Kode Peserta Didik 5)
6. (Kode Peserta Didik 6)

Petunjuk pengisian:

Berilah tanda cek (√) pada kolom skor sesuai keterampilan yang ditampilkan oleh peserta didik, berdasarkan rubrik penilaian psikomotorik. Adapun kriteria penilaian adalah sebagai berikut :

Skor	Indikator
1	Jika memuat 1 (satu) komponen
2	Jika memuat 2(dua) komponen
3	Jika memuat 3 (tiga) komponen

Kolom pengisian skor aspek Psikomotorik:

No	Kriteria penilaian	Aspek yang dinilai	Skor						
			Kode Peserta Didik						
			1	2	3	4	5	6	
1.	Kegiatan Persiapan	1) Keterampilan dalam mempersiapkan alat dan bahan Praktikum Keterampilan							
2.	Keterampilan	1) Keterampilan dalam menggunakan alat praktikum							
		2) Keterampilan dalam mengamati hasil percobaan							
		3) Keterampilan dalam menghubungkan hasil pengamatan dengan materi							

		4) Penguasaan prosedur Praktikum							
		5) Kerjasama kelompok							
		6) Keterampilan mengajukan Pertanyaan							
3.	Kegiatan Akhir	1) Kebersihan alat dan tempat praktikum							
		2) Mengembalikan alat-alat ke tempat semula dengan tepat dan teliti							

Gowa,
2024

Observer,

(.....)

RUBRIK PENILAIAN ASPEK PSIKOMOTORIK

Kriteria Penilaian:

1. Kegiatan Persiapan

Aspek yang dinilai	Kriteria	Nilai
1) Keterampilan dalam mempersiapkan alat dan bahan Praktikum Keterampilan	Dapat menyiapkan alat dan bahan praktikum lengkap dan smartphome tanpa bantuan guru	3
	Dapat menyiapkan alat dan bahan praktikum lengkap dan smartphome dengan bantuan guru	2
	Tidak menyiapkan alat dan bahan praktikum	1

2. Keterampilan

Aspek yang dinilai	Kriteria	Nilai
1) Keterampilan dalam menggunakan alat praktikum dan aplikasi phyphox	Mengetahui alat dan bahan, serta fungsi dan penggunaan aplikasi <i>Phyphox</i>	3
	Mengetahui alat, fungsi tetapi tidak dapat menggunakan aplikasi <i>Phyphox</i>	2
	Tidak mengetahui alat, fungsi, dan penggunaan aplikasi <i>Phyphox</i>	1
2) Keterampilan dalam mengamati hasil percobaan	Mampu mengamati data hasil percobaan pada aplikasi <i>Phyphox</i> dengan tepat	3
	Mengetahui alat, fungsi tetapi tidak dapat mengamati data hasil percobaan <i>Phyphox</i> dengan tepat	2
	Tidak mengetahui alat, fungsi, dan mengamati data hasil percobaan <i>Phyphox</i>	1
3) Keterampilan dalam menghubungkan hasil pengamatan dengan materi	Menghubungkan hasil pengamatan dengan materi momentum dan impuls dengan tepat dan lengkap	3
	Menghubungkan hasil pengamatan dengan materi	2

	materi momentum dan impuls dengan tepat namun kurang lengkap	
	Tidak mampu menghubungkan hasil pengamatan dengan materi momentum dan impuls dengan tepat dan lengkap	1
4) Penguasaan prosedur Praktikum (penguasaan prosedur dengan baik tanpa membuka buku petunjuk)	Mampu melakukan praktikum sesuai dengan prosedur praktikum yang tepat tanpa membuka LKPD praktikum dan tanpa bantuan guru	3
	Mampu melakukan praktikum dengan sesekali membuka LKPD praktikum dan tanpa bertanya kepada guru	2
	Mampu melakukan praktikum dengan membuka LKPD praktikum dan bertanya kepada guru	1
5) Kerjasama kelompok	Mampu bekerjasama dan berkomunikasi dengan baik kepada seluruh anggota kelompoknya	3
	Mampu bekerjasama dan berkomunikasi dengan baik kepada sebagian besar anggota kelompoknya	2
	Peserta didik cenderung pasif dengan teman satu kelompoknya	1
6) Keterampilan mengajukan Pertanyaan (Bertanya apa, mengapa dan bagaimana untuk meminta penjelasan tentang hasil pengamatan)	Mampu bertanya apa, mengapa, dan bagaimana untuk meminta penjelasan tentang hasil pengamatan dengan jelas dan sistematis	3
	Mampu bertanya 1 kali untuk meminta penjelasan tentang hasil pengamatan dengan jelas dan sistematis	2

dengan jelas dan sistematis	Tidak bertanya untuk meminta penjelasan tentang hasil pengamatan	1
-----------------------------	--	---

3. Kegiatan akhir

Aspek yang dinilai	Kriteria	Nilai
1) Kebersihan alat dan tempat praktikum	Mampu membersihkan alat dan merapikan tempat praktikum dengan baik	3
	Mampu membersihkan alat namun kurang merapikan tempat praktikum dengan baik	2
	Tidak membersihkan alat dan merapikan tempat Praktikum	1
2) Mengembalikan alat-alat ke tempat semula dengan tepat dan teliti	Mampu mengembalikan alat-alat ke tempat semula dengan tepat dan teliti	3
	Mampu mengembalikan alat-alat ke tempat semula namun kurang tepat dan teliti	2
	Tidak mengembalikan alat-alat ke tempat semula	1

Gowa,
2024

Observer,

UNIVERSITAS ISLAM NEGERI
ALAUDDIN
M A K A S S A R

(.....)

LAMPIRAN F**PERSURATAN DAN DUKUMENTASI PENELITIAN****F.1 PERSURATAAN****F.2. DOKUMENTASI KELAS EKSPERIMEN DAN KELAS KONTROL**

F.1 PERSURATAAN

1. SK Pembimbing


KEPUSURAN DEKAN FAKULTAS TABBIIYAH DAN KEGURUHAN
UIN ALAUDDIN MAKASSAR
NOMOR: 242 TAHUN 2023
TENTANG
PENYUSUNAN PERENCANAAN DAN PENTUGASAN SKRIPSI MAHASISWA

DEKAN FAKULTAS TABBIIYAH DAN KEGURUHAN UIN ALAUDDIN MAKASSAR SETELAH

Membaca	1. Surat Ketua Jurusan/Prodi Pendidikan Faka Fakultas Tabbiiyah dan Keguruan UIN Alauddin Makassar, tanggal 3 tentang Permohonan Penetapan Pembimbing Skripsi mahasiswa a.n. Soleha Heli, NIM 20400120016 dengan judul "Penerapan Model Pembelajaran Teknik Terbimbing dengan Berperluan Media Pictorial Terhadap Peningkatan Aspek Kognitif dan Pakeneterik Peserta Didik Kelas XII SMAN 4 Sukuumba"
Mentoring	1. Bahwa untuk membantu penelitian dan penyusunan skripsi mahasiswa tersebut, diundang para untuk menetapkan Pembimbing Penelitian dan Penyusunan Skripsi Mahasiswa tersebut di atas. 2. Bahwa mereka yang ditelakkan dalam keputusan ini diundang untuk dan memenuhi syarat untuk melaksanakan tugas sebagai Pembimbing Penelitian dan Penyusunan Skripsi Mahasiswa tersebut.
Mengingat	1. Undang-Undang RI Nomor 20 Tahun 2003 tentang Sistem Pendidikan Nasional; 2. Peraturan Pemerintah RI Nomor 4 Tahun 2014 tentang Penyelenggaraan Pendidikan Tinggi dan Pengelolaan Perguruan Tinggi; 3. Keputusan Presiden RI Nomor 57 Tahun 2005 tentang Perubahan UIN Alauddin Makassar menjadi Universitas Islam Hegeri (UIN) Alauddin Makassar; 4. Peraturan Menteri Agama RI Nomor 3 Tahun 2018 tentang Perubahan Kedua atas Peraturan Menteri Agama RI Nomor 25 Tahun 2013 tentang Organisasi dan Tata Kerja UIN Alauddin Makassar; 5. Peraturan Menteri Agama Nomor 20 Tahun 2014 jo. Peraturan Menteri Agama Nomor 8 Tahun 2016 tentang Statuta UIN Alauddin Makassar; 6. Keputusan Menteri Pendidikan dan Kebudayaan RI Nomor 022/U/1996 tentang Kriteria Akreditasi Program Studi pada Perguruan Tinggi untuk Program Sarjana; 7. Keputusan Rektor UIN Alauddin Makassar Nomor 226.0 Tahun 2019 tentang Pedoman Edukasi UIN Alauddin Makassar; 8. Keputusan Rektor UIN Alauddin Makassar Nomor 489 Tahun 2022 tentang Kalender Akademik UIN Alauddin Makassar tahun Akademik 2022/2023; 9. Daftar Item Penggunaan Anggaran (DIPA) BLU Fakultas Tabbiiyah dan Keguruan UIN Alauddin Makassar tahun Anggaran 2023.

MEMUTUSKAN

Pertama	1. Mengangkat/mensujuk saudara: 1. Kafiqah, S.Si., M.Pd. (sebagai pembimbing pertama) 2. Sadiman, S.Pd., M.Ed. (sebagai pembimbing kedua)
Kedua	Tugas pembimbing adalah membimbing bimbingan dalam segi bahasa, metodologi, isi, dan teknik penulisan sampai selesai dan mahasiswa tersebut lulus dalam ujian.
Ketiga	Segala biaya yang diperlukan dengan penerbitan keputusan ini dibebankan kepada anggaran DIPA BLU UIN Alauddin Makassar tahun Anggaran 2023;
Keempat	Keputusan ini berlaku sejak tanggal di tetapkannya dan apabila terdapat kekeliruan di dalam penerapannya akan diadakan perubahan/perbaikan sebagaimana mestinya.

Keputusan ini disampaikan kepada fop-fop yang bersangkutan untuk diketahui dan dilaksanakan dengan penuh tanggung jawab.

Ditetapkan di : Samata Gowa
 Pada tanggal : 18 Januari 2023
Rektor,

Dr. R. A. Maduni, S.Ap., M.Pd.
 NIP. 19780112000011006

Tembusan:
 1. Rektor UIN Alauddin Makassar
 2. Subbag Akademik, Fermentasiwaan, dan Akademi Fakultas Tabbiiyah dan Keguruan

2. Surat Keterangan Validasi



KEMENTERIAN AGAMA
JURUSAN PENDIDIKAN FISIKA
 FAKULTAS TARBIIYAH DAN KEGURUAN
 UNIVERSITAS ISLAM NEGERI (UIN) ALAUDDIN MAKASSAR
 Jl. Sekeloa Alauddin Nomor 20 Samata-Gowa(94111) 802782 (Tlx. 991483)

**SURAT KETERANGAN
 VALIDASI INSTRUMEN PENELITIAN**

No. 295/PEWD-FISIKA/PENG.VAL.INST/V/2024

Tim Validasi Jurusan Pendidikan Fisika Fakultas Tarbiyah dan Keguruan UIN Alauddin Makassar, telah memvalidasi instrumen untuk keperluan penelitian yang berjudul: **Penerapan Model Pembelajaran Inkuiri Terbimbing Berbantuan Media Phypox Untuk Meningkatkan Aspek Kognitif dan Psikomotorik Peserta Didik Kelas X SMKN 5 Jeneponto.**

Oleh Peneliti:

Nama	: Soleha Elmi
NIM	: 20600120016
Strata/Prodi/Jurusan	: Pendidikan Fisika
Fakultas	: Tarbiyah dan Keguruan
Pembimbing I	: Rafiqah, S.Si., M.Pd.
Pembimbing II	: Sudirman, S.Pd., M.Ed.

Setelah diperiksa secara teliti dan saksama oleh Tim Validasi Jurusan Pendidikan Fisika, Maka instrumen penelitian tersebut telah memenuhi:

Validasi Isi (Content Validity)

Keterangan ini dibuat untuk dipergunakan semestinya.

Samata-Gowa, 16 Mei 2024

Mengetahui

Ketua Jurusan Pendidikan Fisika

Santih Anggereni, S.Pd., M.Pd.
 NIP. 198411112015032001

Validasi I,

Sudirman, S.Pd., M.Pd.
 NIP.-



KEMENTERIAN AGAMA
JURUSAN PENDIDIKAN FISIKA
 FAKULTAS TARBİYAH DAN KEGURUAN
 UNIVERSITAS ISLAM NEGERI (UIN) ALAUDDIN MAKASSAR
 Jl. Sultan Alauddin Nomor 36 Satepa-Gowa(0411) 802682 (Fax: 882682)

SURAT KETERANGAN
VALIDASI INSTRUMEN PENELITIAN

No. 295/PMND-FISIKA/PENG.VAL.INST/ V/2024

Tim Validasi Jurusan Pendidikan Fisika Fakultas Tarbiyah dan Keguruan UIN Alauddin Makassar, telah memvalidasi instrumen untuk keperluan penelitian yang berjudul: **Penerapan Model Pembelajaran Inkuiri Terbimbing Berbantuan Media Phyphox Untuk Meningkatkan Aspek Kognitif dan Psikomotorik Peserta Didik Kelas X SMKN 5 Jenaponto.**

Oleh Peneliti:

Nama	: Soleha Elmi
NIM	: 20600120016
Strata/Prodi/Jurusan	: Pendidikan Fisika
Fakultas	: Tarbiyah dan Keguruan
Pembimbing I	: Rafiqah, S.Si., M.Pd.
Pembimbing II	: Sudirman, S.Pd., M.Ed.

Setelah diperiksa secara teliti dan saksama oleh Tim Validasi Jurusan Pendidikan Fisika, Maka instrumen penelitian tersebut telah memenuhi:

Validasi Isi (Content Validity)

Keterangan ini dibuat untuk dipergunakan semestinya.

Samata-Gowa, 16 Mei 2024

Mengetahui


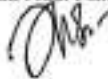
Ketua Jurusan Pendidikan Fisika

Santih Anggereni, S.Pd., M.Pd.
 NIP. 198411112015032001

Validator 2,

Andi Ferawati Jafar, S.Si., M.Pd.
 NIP. 198112062023212022

3. Surat Pengantar Penelitian

	<p>KEMENTERIAN AGAMA RI UNIVERSITAS ISLAM NEGERI ALAUDDIN MAKASSAR FAKULTAS TARBIYAH & KEGURUAN PRODI PENDIDIKAN FISIKA</p> <p><small>Jl. M. Yasin Limpo No.36 Rantangpohng Sausa-Gowa Tlp. (0411) 424835 Fax: 424836 Website: www.uin-alaudindin.ac.id/ Email: prodi.fisika@uin-alaudindin.ac.id</small></p>
<p>Nomor : 350/Pend-Fis/VI/2024 Hal : Pengantar Izin Penelitian</p>	<p style="text-align: right;">Sausata-Gowa, 05 Juni 2024</p>
<p>Kepada Yth. Kepala SMKN 5 Jeneponto di Tempat Assalamu Alaikum Wr. Wb.</p>	
<p>Dengan hormat disampaikan bahwa mahasiswa/i Universitas Islam Negeri Alauddin Makassar dengan identitas di bawah ini:</p>	
<p>Nama : Seleha Elmi NIM : 20600120016 Jurusan/ Fakultas : Pendidikan Fisika/Tarbiyah dan Keguruan Alamat : Gowa</p>	
<p>Bermaksud melakukan penelitian dalam rangka penyusunan skripsi sebagai salah satu syarat untuk memperoleh gelar Sarjana Pendidikan (S.Pd.) dengan judul skripsi: "Penerapan Model Pembelajaran Inkuiri Terbimbing Berbantuan Media PhypheX Untuk Meningkatkan Aspek Kognitif dan Psikomotorik Peserta Didik Kelas X SMKN 5 Jeneponto".</p>	
<p>Dengan Dosen Pembimbing :</p> <p>1. Rafiqah, S.Si., M.Pd. 2. Dr. Sudirman, S.Pd., M.Ed</p>	
<p>Untuk maksud tersebut, kami mengharapkan idranya kepada mahasiswa/i tersebut dapat diberi izin untuk melakukan penelitian di SMKN 5 Jeneponto dari tanggal 20 Mei 2024 s.d. 31 Mei 2024</p>	
<p>Demikian surat permohonan ini dibuat, atas perhatian dan kerjasamanya diucapkan terima kasih.</p>	
<p>Mengetahui, Ketua Prodi Pendidikan Fisika</p>  <p>Santih Anggereni, S.Si., M.Pd. NIP.198411112015032001</p>	

4. Surat Keterangan Selesai Penelitian



PEMERINTAH PROVINSI SULAWESI SELATAN
DINAS PENDIDIKAN
UPT SMK NEGERI 5 JENEPONTO



Alamat : Ta'ling Tinggi, Kel. Balajaya, Kec. Bangkale Barat, Kabupaten Jeneponto
 Website : www.smkn5jnp.sch.id, e-mail : smk5jeneponto@gmail.com, Kode Pos 92352

SURAT KETERANGAN PENELITIAN
 Nomor :070/480/UPT SMK.5/JNP/DISDIK

Yang bertanda tangan dibawah ini :

Nama	: SALEH,S.Pd
NIP	: 19760107 200902 1 002
Pangkat/Golongan	: Pembina,IV/a
Jabatan	: Kepala UPT SMKN 5 Jeneponto

Menerangkan dengan sebenarnya bahwa :

Nama	: SOLEHA ELMH
NIM	: 20600120016
Jurusan/Fakultas	: Pendidikan Fisika/Tarbiyah dan Keguruan
LPTK	: UIN Alauddin Makassar

Yang bersangkutan telah melakukan Penelitian di SMK Negeri 5 Jeneponto dalam rangka menyusun SKRIPSI dengan judul :

"Penerapan Model Pembelajaran Inkuiri Terbimbing Berbantuan Media Phypox untuk meningkatkan Aspek Kognitif dan Psikomotorik Peserta Didik Kelas X SMKN 5 Jeneponto"

Yang dilaksanakan dari Tgl.20 Mei s.d 31 Mei 2024

Demikian Surat Keterangan ini diberikan kepada yang bersangkutan untuk dipergunakan sebagaimana mestinya.



Jeneponto, 13 Juni 2024
 Kepala UPT SMKN 5 Jeneponto
SALEH, Pd
 NIP.19760107.200902.1.002



BerAKHLAK **bangga melayani bangsa** **SIPAKATAN** **DSIK**

SERIUS HATI - SERIUS JAWA - SERIUS SAGA MERIZIDRAGANI SULAWESI SELATAN | #CIRI6EM

F.2. DOKUMENTASI KELAS EKSPERIMEN DAN KELAS KONTROL

1. KELAS EKSPERIMEN (X TKJ 1 SMKN 5 JENEPONTO)



Gambar diatas merupakan dokumentasi proses pembelajaran di kelas X TKJ 1 dimana menggunakan model pembelajaran inkuiri terbimbing berbantuan *Phyphox*. Dimana pada gambar pertama diambil pada saat peserta didik bersiap untuk mengikuti pembelajaran. Gambar kedua diambil pada saat peneliti memberikan fenomena. Gambar ketiga diambil pada saat peserta didik membuat rumusan masalah dan gambar keempat memuat hiptesis. Gambar kelima diambil pada saat peserta didik melakukan eksperimen.

2. KELAS KONTROL (X TKJ 2 SMKN 5 JENEPONTO)



Gambar diatas merupakan dokumentasi proses pembelajaran di kelas X TKJ 2 dimana menggunakan model pembelajan konvensional.

UNIVERSITAS ISLAM NEGERI

AL AUDDIN

MAKASSAR

RIWAYAT HIDUP PENULIS



Soleha Elmi dikenal dengan sapaan Soleha, lahir di Kalumpang, 24 Agustus 2002. Merupakan anak pertama dari dua bersaudara, dari pasangan bapak Zainal Elmi dan ibu Syamsiah.

Penulis memulai jenjang pendidikan di SDN 320 marakkiung pada tahun 2008 dan lulus pada tahun 2014. Kemudian ditahun yang sama penulis kembali melanjutkan pendidikan di MTsN 3 Bulukumba dan lulus pada tahun 2017. Selanjutnya penulis melanjutkan pendidikan di SMAN 4 Bulukumba dan lulus pada tahun 2020.

Setelah menyelesaikan pendidikan di tingkatan sekolah menengah atas tersebut, penulis melanjutkan pendidikannya dengan berkuliah di Universitas Islam Negeri Alauddin Makassar, pada Fakultas Tarbiyah dan Keguruan, Prodi Pendidikan Fisika