

**ANALISIS FAKTOR-FAKTOR YANG MEMPENGARUHI KEPATUHAN IBU
HAMIL TERHADAP KUNJUNGAN *ANTENATAL CARE* DI PUSKESMAS
KASSI-KASSI KOTA MAKASSAR**



SKRIPSI

Diajukan untuk Memenuhi Salah Satu Syarat Memperoleh Gelar
Sarjana Kedokteran pada Program Studi Pendidikan Dokter
Fakultas Kedokteran dan Ilmu Kesehatan
Universitas Islam Negeri Alauddin Makassar

Oleh:

ANDI PUTRI MARHA NURULILMI

70600117024



**PROGRAM STUDI PENDIDIKAN DOKTER
FAKULTASKEDOKTERAN DAN ILMU KESEHATAN
UNIVERSITAS ISLAM NEGERI ALAUDDIN MAKASSAR**

2024

PERNYATAAN KEASLIAN SKRIPSI

Mahasiswa yang bertanda tangan di bawah ini:

Nama : Andi Putri Marha Nurulilmi
NIM : 70600117024
Tempat/Tgl Lahir : Makassar, 31 Juli 1999
Jurusan/Prodi/Konsentrasi : Pendidikan Dokter
Fakultas/Program : Kedokteran dan Ilmu Kesehatan
Alamat : Jl. Jati No. 15, Paropo, Panakkukang
Judul : Analisis Faktor-Faktor yang Mempengaruhi Kepatuhan Ibu Hamil terhadap Kunjungan Antenatal Care di Puskesmas Kassi-Kassi Kota Makassar

Menyatakan dengan sesungguhnya dan penuh kesadaran bahwa skripsi ini benar adalah hasil karya sendiri. Jika dikemudian hari terbukti bahwa skripsi ini merupakan duplikat, tiruan, plagiat, atau dibuat oleh orang lain, sebagian atau seluruhnya, maka skripsi dan gelar yang diperoleh karenanya batal demi hukum.

Makassar, 15 Agustus 2024

Andi Putri Marha Nurulilmi


70600117024

PERSETUJUAN UJIAN SKRIPSI

Pembimbing penulisan skripsi Andi Putri Marha Nurulilmi, NIM: 70600117024, mahasiswa Program Studi Pendidikan Dokter pada Fakultas Kedokteran dan Ilmu Kesehatan, setelah meneliti dan mengoreksi secara seksama skripsi berjudul: “Analisis Faktor-Faktor yang Mempengaruhi Kepatuhan Ibu Hamil terhadap Kunjungan Antenatal Care di Puskesmas Kassi-Kassi Kota Makassar”, memandang bahwa skripsi tersebut telah memenuhi syarat-syarat ilmiah dan dapat disetujui untuk diseminarkan.


Makassar, 15 Agustus 2024

Pembimbing 1



dr. Purnamahiswaty Yunus, M.Kes

Pembimbing 2



dr. Jelita Inayah Sari, M.Biomed

UNIVERSITAS NASIONAL
ALAUDDIN
MAKASSAR

PENGESAHAN SKRIPSI

Skripsi yang berjudul “Analisis Faktor-Faktor yang Mempengaruhi Kepatuhan Ibu Hamil terhadap Kunjungan Antenatal Care di Puskesmas Kassi-Kassi Kota Makassar” yang disusun oleh Andi Putri Marha Nurulilmi, NIM: 70600117024, mahasiswa Program Studi Pendidikan Dokter, Fakultas Kedokteran dan Ilmu Kesehatan, Universitas Islam Negeri Alauddin Makassar, telah diuji dan dipertahankan dalam sidang skripsi yang diselenggarakan pada hari Kamis, 15 Agustus 2024, bertepatan dengan 10 Safar 1446 H, dinyatakan telah dapat diterima sebagai salah satu syarat untuk memperoleh gelar Sarjana Kedokteran.

Makassar, 15 Agustus 2024

10 Safar 1446 H

DEWAN PENGUJI

Ketua	: Dr. dr. Dewi Setiawati, Sp. OG., M.Kes	(.....)
Sekretaris	: dr. Jelita Inayah Sari, M.Biomed	(.....)
Pembimbing I	: dr. Purnamaniswaty Yunus, M.Kes	(.....)
Pembimbing II	: dr. Jelita Inayah Sari, M.Biomed	(.....)
Penguji I	: dr. Darmawansyih, M.Kes	(.....)
Penguji II	: Prof. Dr. Zulfahmi Alwi, Ph.D	(.....)

Diketahui Oleh,
Dekan Fakultas Kedokteran dan Ilmu Kesehatan
UIN Alauddin Makassar


Dr.dr. Dewi Setiawati, Sp. OG., M.Kes
NIP.19810621 200604 2 002

KATA PENGANTAR



Segala puji kehadiran Allah Swt. atas berkah rahmat dan hidayah-Nya, yang telah memberikan petunjuk dan kemudahan bagi penulis untuk mampu menyelesaikan hasil penelitian dengan judul “**Analisis Faktor-Faktor yang Mempengaruhi Kepatuhan Ibu Hamil terhadap Kunjungan Antenatal Care di Puskesmas Kassi-Kassi Kota Makassar**”. Shalawat dan salam selalu tercurahkan kepada Rasulullah Saw. Yang telah mengantarkan dunia dari kegelapan menuju alam yang terang benderang seperti sekarang ini.

Hasil ini disusun sebagai salah satu syarat guna mendapatkan gelar Sarjana Kedokteran pada Fakultas Kedokteran dan Ilmu Kesehatan Universitas Islam Negeri Alauddin Makassar. Penyusunan hasil ini tidak lepas dari bantuan dan dukungan berbagai pihak. Oleh karena itu, penulisan menyampaikan rasa terima kasih yang tulus kepada kedua orang tua serta keluarga penulis yang telah memberikan dukungan sepenuhnya dalam menyelesaikan hasil penelitian ini.

Dalam kesempatan ini, penulis juga ingin menyampaikan rasa terima kasih sebesar-besarnya, rasa hormat dan penghargaan atas segala bantuan dan dukungannya kepada Yth:

1. Prof. Drs. Hamdan Juhannis, M.A., Ph.D selaku Rektor Universitas Islam Negeri Alauddin Makassar beserta seluruh staf dan jajarannya.
2. Dr. dr. Dewi Setiawati Sp. OG., M.Kes selaku Dekan Fakultas Kedokteran dan Ilmu Kesehatan Universitas Islam Negeri Alauddin Makassar.
3. dr. Jelita Inayah Sari, M.Biomed selaku Ketua Program Studi Pendidikan Dokter Fakultas Kedokteran dan Ilmu Kesehatan UIN Alauddin Makassar.
4. Prof. Dr. Zulfahmi Alwi, Ph.D selaku penguji Agama dan dr. Darmawansyih, M.Kes selaku penguji kompetensi yang telah meluangkan waktu, tenaga dan pikiran memberikan masukan dan arahan kepada penulis.
5. dr. Purnamaniswaty Yunus, M.Kes selaku dosen pembimbing I dan dr. Jelita Inayah Sari, M.Biomed selaku dosen pembimbing II yang telah meluangkan waktu, tenaga dan pikiran memberikan masukan, arahan, dan bimbingan

kepada penulis.

6. Seluruh dosen Program Studi Pendidikan Dokter UIN Alauddin Makassar yang telah memberikan ilmu yang bermanfaat selama proses studi, beserta seluruh staf di Program Studi Pendidikan Dokter UIN Alauddin Makassar yang telah membantu dalam proses penyusunan proposal penelitian ini.
7. Seluruh staff dan ibu hamil di Puskesmas Kassi-Kassi yang telah membantu memberikan informasi dan bersedia menjadi subjek pada penelitian ini.
8. Terima kasih untuk diri sendiri yang telah sabar dan bertahan walaupun sering jatuh bangun dalam menyelesaikan skripsi ini. Skripsi ini menjadi pembuktian terhadap diri sendiri bahwa penulis mampu dan berhasil menyelesaikannya dengan baik.
9. Kedua orang tua penulis Drs. Mattalunru, MM dan Ir. A. Hapsah Nawawi, MT Terima kasih sebesar-besarnya yang tak pernah berhenti memberikan doa dan dukungannya kepada penulis hingga detik ini.
10. Saudara-Saudari penulis, Andi Rizky Amaliah dan Andi Muhammad Syahrul Syam terimakasih selalu mendengarkan keluh kesah penulis, selalu membantu jika penulis mengalami kesulitan, dan selalu ada di sisi penulis.
11. Seluruh keluarga NAWAWI'S FAMILY terima kasih banyak yang tidak pernah berhenti memberikan doa dan dukungan kepada penulis dalam menyelesaikan skripsi ini.
12. Sahabatku selama masa perkuliahan, Dzakiyyah Anwar, Lubnaa Sulistiyani Kartiko, Nurul Shafira Yusuf, dan Rezky Amalia Basir terima kasih banyak telah menjadi tempat penulis mencurahkan isi hati, selalu mengajarkan penulis dengan sabar, membantu penulis dalam proses penulisan, dan menjadi support sistem bagi penulis.
13. Teman-teman EU2TACHIUS yang memberikan dukungan kepada penulis dalam keadaan apapun dan telah memberikan banyak masukan kepada penulis dalam menyelesaikan skripsi ini.

Seluruh pihak yang terkait dalam proses penyelesaian skripsi ini Atas segala bentuk perhatian dan bantuan dari semua pihak yang ikut berkontribusi dalam penulisan ini, penulis mengatur doa kepada Allah Swt. semoga diberikan balasan oleh-Nya dengan pahala yang berlipat ganda.

Terlepas dari segala dukungan yang diberikan, penulis menyadari bahwa proposal penelitian ini masih jauh dari kesempurnaan. Segala kekurangan dalam proposal ini merupakan keterbatasan dari penulis sebagai manusia dan kesempurnaan hanyalah milik Allah Swt. semata. Oleh karena itu, penulis sangat mengharapkan kritikan dan saran yang membangun demi terbentuknya suatu tulisan yang dapat bermanfaat bagi segala pihak.

Makassar, 15 Agustus 2024

Penulis

Andi Putri Marha Nurulilmi

NIM: 70600117024



DAFTAR ISI

PERNYATAAN KEASLIAN SKRIPSI.....	i
PERSETUJUAN UJIAN SKRIPSI	ii
PENGESAHAN SKRIPSI	iii
KATA PENGANTAR.....	iv
DAFTAR ISI	vii
DAFTAR TABEL	x
DAFTAR BAGAN	xi
DAFTAR LAMPIRAN	xii
ABSTRAK.....	xiii
BAB I PENDAHULUAN	1
A. Latar Belakang	1
B. Rumusan Masalah	6
C. Hipotesis.....	6
1. Hipotesis Nol.....	6
2. Hipotesis Alternatif	6
D. Definisi Operasional dan Ruang Lingkup Penelitian.....	7
1. Definisi Operasional	7
2. Ruang Lingkup Penelitian	10
E. Kajian Pustaka	11
F. Tujuan Penelitian	17
1. Tujuan Umum	17
2. Tujuan Khusus	17
G. Manfaat Penelitian	18
1. Manfaat Teoritis.....	18
2. Manfaat Praktis.....	18
BAB II TINJAUAN PUSTAKA	20
A. Antenatal Care.....	20
1. Definisi	20
2. Tujuan dan Manfaat	21
3. Standar Pelayanan <i>Antenatal Care</i>	23

B.	Kepatuhan <i>Antenatal Care</i>	24
1.	Kepatuhan terhadap kunjungan <i>antenatal care</i>	24
2.	Dampak ketidakpatuhan <i>antenatal care</i> pada ibu hamil	25
C.	Faktor-faktor yang Mempengaruhi Kunjungan <i>Antenatal Care</i>	25
a.	Usia ibu hamil	26
b.	Paritas ibu hamil	27
c.	Pendidikan ibu hamil	27
d.	Pengetahuan ibu hamil	27
e.	Pekerjaan ibu hamil	28
f.	Ekonomi keluarga	28
g.	Dukungan suami dan keluarga	29
E.	Kerangka Teori	30
F.	Kerangka Konsep	31
BAB III METODE PENELITIAN		32
A.	Jenis Penelitian	32
B.	Waktu dan Tempat Penelitian	32
C.	Variabel Penelitian	32
D.	Populasi dan Sampel Penelitian	32
E.	Pengumpulan Data	34
F.	Instrumen Penelitian	34
G.	Kerangka Kerja	36
H.	Pengolahan Data dan Analisis Data	37
I.	Penyajian Data	38
J.	Etika Penelitian	38
BAB IV HASIL DAN PEMBAHASAN		39
A.	<i>Gambaran Umum Lokasi Penelitian</i>	39
1.	Keadaan Geografis	39
2.	Keadaan Demografis	40
B.	<i>Hasil Penelitian</i>	40
1.	Analisis Univariat	40
2.	Analisis Bivariat	44
3.	Analisis Multivariat	51

C. Pembahasan	54
1. Karakteristik Responden	54
2. Hubungan usia ibu hamil dengan kunjungan <i>antenatal care</i> di Puskesmas Kassi-Kassi Kota Makassar	56
3. Hubungan Paritas ibu hamil dengan kunjungan <i>antenatal care</i> di Puskesmas Kassi-Kassi Kota Makassar	58
5. Hubungan pekerjaan ibu hamil dengan kunjungan <i>antenatal care</i> di Puskesmas Kassi-Kassi Kota Makassar	62
6. Hubungan pengetahuan ibu hamil dengan kunjungan <i>antenatal care</i> di Puskesmas Kassi-Kassi Kota Makassar	63
7. Hubungan ekonomi keluarga dengan kunjungan <i>antenatal care</i> di Puskesmas Kassi-Kassi Kota Makassar	65
8. Hubungan dukungan suami dan keluarga dengan kunjungan <i>antenatal care</i> di Puskesmas Kassi-Kassi Kota Makassar	66
D. Keterbatasan Penelitian	68
BAB V PENUTUP	69
A. Kesimpulan	69
B. Saran	70
DAFTAR PUSTAKA	71




DAFTAR TABEL

Tabel 1. 1 Definisi Operasional.....	7
Tabel 1. 2 Kajian Pustaka	11
Tabel 4. 1 Distribusi Frekuensi Responden Berdasarkan Usia Ibu Hamil	40
Tabel 4. 2 Distribusi Frekuensi Responden Berdasarkan Paritas Ibu Hamil	41
Tabel 4. 3 Distribusi Frekuensi Responden Berdasarkan Pendidikan Ibu Hamil .	41
Tabel 4. 4 Distribusi Frekuensi Responden Berdasarkan Pekerjaan Ibu Hamil ...	42
Tabel 4. 5 Distribusi Frekuensi Responden Berdasarkan Pengetahuan Ibu Hamil	42
Tabel 4. 6 Distribusi Frekuensi Responden Berdasarkan Ekonomi Keluarga	43
Tabel 4. 7 Distribusi Frekuensi Responden Berdasarkan Dukungan Suami dan Keluarga	43
Tabel 4. 8 Distribusi kunjungan <i>antenatal care</i> berdasarkan usia ibu hamil di Puskesmas Kassi-Kassi Kota Makassar	44
Tabel 4. 9 Distribusi kunjungan <i>antenatal care</i> berdasarkan paritas ibu hamil di Puskesmas Kassi-Kassi Kota Makassar	45
Tabel 4. 10 Distribusi kunjungan <i>antenatal care</i> berdasarkan pendidikan ibu hamil di Puskesmas Kassi-Kassi Kota Makassar	46
Tabel 4. 11 Distribusi kunjungan <i>antenatal care</i> berdasarkan pekerjaan ibu hamil di Puskesmas Kassi-Kassi Kota Makassar	47
Tabel 4. 12 Distribusi kunjungan <i>antenatal care</i> berdasarkan pengetahuan ibu hamil di Puskesmas Kassi-Kassi Kota Makassar	48
Tabel 4. 13 Distribusi kunjungan <i>antenatal care</i> berdasarkan ekonomi keluarga di Puskesmas Kassi-Kassi Kota Makassar	49
Tabel 4. 14 Distribusi kunjungan <i>antenatal care</i> berdasarkan dukungan suami dan keluarga di Puskesmas Kassi-Kassi Kota Makassar	50
Tabel 4. 15 Hasil Analisis Bivariat antara Variabel Independen dengan Variabel Dependen	51
Tabel 4. 16 Hasil Analisis Multivariat Pembuatan Model Faktor-Faktor yang Mempengaruhi Kunjungan <i>Antenatal Care</i> di Puskesmas Kassi-Kassi Kota Makassar	52


DAFTAR BAGAN

Bagan 1. Kerangka Teori	30
Bagan 2. Kerangka Konsep.....	31
Bagan 3. Kerangka Kerja	36



DAFTAR LAMPIRAN

Lampiran 1 Kuesioner Penelitian	80
Lampiran 2 Penilaian Skoring dan Penentuan Kriteria Objektif Variabel.....	85
Lampiran 3 Tabel Hasil Distribusi Frekuensi Responden.....	87
Lampiran 4 Hasil Uji Analisis menggunakan SPSS.....	96
Lampiran 5 Dokumentasi Penelitian di Lapangan.....	106
Lampiran 6 Surat Izin Meneliti.....	108



ABSTRAK

Nama : Andi Putri Marha Nurulilmi

NIM : 70600117024

Judul : Analisis Faktor-Faktor yang Mempengaruhi Kepatuhan Ibu Hamil terhadap Kunjungan *Antenatal Care* di Puskesmas Kassi-Kassi Kota Makassar

Indikator kematian ibu masuk dalam *Sustainable Development Goals* (SDGs), khususnya sebagai target pertama dalam tujuan untuk menurunkan angka kematian ibu pada tahun 2030. Tujuan *antenatal care* sebagaimana dilakukan dalam penelitian ini adalah untuk mengamati secara dekat perkembangan kehamilan dengan menilai kesehatan ibu serta pertumbuhan dan perkembangan janin. Selain itu, pemeriksaan ini juga melibatkan identifikasi potensi komplikasi yang mungkin timbul selama kehamilan, serta riwayat kesehatan ibu dan prosedur pembedahan sebelumnya. Metode penelitian ini menggunakan metodologi analitik kuantitatif observasional dengan pendekatan *cross sectional*. Metode pengambilan sampel dengan teknik *purposive sampling* dengan sampel 50 responden ibu hamil yang diperoleh dari hasil rekam medik serta kuesioner. Hasil penelitian ini diketahui bahwa sekitar 46 responden ibu hamil (92%) patuh dalam melakukan kunjungan *antenatal care* di Puskesmas Kassi-Kassi Kota Makassar. Pada hasil penelitian ini menunjukkan terdapat 7 variabel yang memiliki hubungan yang berpengaruh pada kunjungan ibu hamil terhadap *antenatal care* di Puskesmas Kassi-Kassi Kota Makassar, yang meliputi usia ibu hamil, paritas, pendidikan, pekerjaan, pengetahuan, ekonomi keluarga, dan dukungan suami dan keluarga. Kesimpulan pada penelitian ini terdapat variabel paling dominan untuk melakukan kunjungan *antenatal care* di Puskesmas Kassi-Kassi Kota Makassar merupakan variabel dukungan suami dan keluarga.

Kata kunci : *Antenatal care*, Usia, Paritas, Pengetahuan, Pendidikan, Pekerjaan, Ekonomi Keluarga, Dukungan Suami dan Keluarga.

ABSTRACT

Name : Andi Putri Marha Nurulilmi

NIM : 70600117024

Title : Analysis of Factors Affecting Pregnant Women's Compliance with Antenatal Care Visits at Kassi-Kassi Health Center, Makassar City

Maternal mortality indicators are included in the Sustainable Development Goals(SDGs), specifically as the first target in the goal to reduce maternal mortality by 2030. The purpose of antenatal care as conducted in this study is to closely observe the progress of pregnancy by assessing the health of the mother as well as the growth and development of the fetus. It also involves identifying potential complications that may arise during pregnancy, as well as the mother's medical history and previous surgical procedures. This study utilized an observational quantitative analytic methodology with a cross sectional approach. The sampling method was purposive sampling technique with a sample of 50 pregnant women respondents obtained from the results of medical records and questionnaires. The results of this study showed that about 46 pregnant women respondents (92%) were compliant in conducting antenatal care visits at the Kassi-Kassi Health Center, Makassar City. The results of this study indicate that there are 7 variables that have an influential relationship on the visit of pregnant women to antenatal care at the Kassi-Kassi Health Center in Makassar City, which includes the age of pregnant women, parity, education, occupation, knowledge, family economy, and husband and family support. The conclusion of this study is that the most dominant variable for antenatal care visits at the Kassi-Kassi Health Center in Makassar City is the variable of husband and family support.

Keywords: *Antenatal care, Age, Parity, Knowledge, Education, Occupation, Family Economy, Husband and Family Support.*

BAB I

PENDAHULUAN

A. Latar Belakang

Indikator kematian ibu merupakan bagian dari *Sustainable Development Goals* (SDGs), terdapat target pertama pada tujuan 3-SDGs yaitu menurunkan angka kematian ibu di tahun 2030 dengan target angka di bawah 70 per 100.000 kelahiran hidup. Secara global, di tahun 2017 angka kematian ibu (AKI) mencapai 211 per 100.000 kelahiran hidup. Adapun di negara-negara berkembang mempunyai angka kematian ibu paling signifikan di dunia, yaitu sebesar 415 per 100.000 kelahiran hidup dibandingkan dengan negara-negara maju sekitar 12 per 100.000 kelahiran hidup (Sejati et al., 2023).

Menurut *World Health Organization* (WHO) terdapat sekitar 287.000 ibu meninggal selama dan setelah kehamilan dan persalinan di tahun 2020. Terdapat hampir 95% kematian ibu terjadi pada negara yang berpenghasilan rendah dan menengah di tahun 2020, dan sebagian besar penyebabnya dapat di cegah. Pada tahun sama antara 2000 dan 2020. Eropa Timur dan Asia Selatan mencapai penurunan angka kematian ibu terbesar secara keseluruhan, penurunan sebesar 70% angka kematian ibu (dari 38 menjadi 11) dan 67% angka kematian ibu (dari 408 turun menjadi 134) (WHO, 2023).

Jumlah kematian ibu yang tercatat pada program Kesehatan keluarga di Kementerian Kesehatan bertambah tiap tahun. Terlihat pada tahun 2021 menunjukkan 7.389 kematian ibu berbanding jauh pada tahun 2020 yang menunjukkan peningkatan sebesar 4.627 kematian ibu di Indonesia (Kementerian Kesehatan Republik Indonesia, 2022).

Menurut data dari WHO, di Indonesia kematian ibu hamil terjadi sebanyak 28% pada pendarahan saat kehamilan, 5% komplikasi aborsi, 24% eklampsia, 11% infeksi, dan 5% partus (Fauziah et al., 2023). Adapun yang menyebabkan kematian ibu terbanyak setiap tahunnya ialah pendarahan saat persalinan. Dengan diikuti preeklampsia dan infeksi serta penyebab lainnya seperti jantung, tuberculosis, kanker ataupun penyakit lain yang diderita ibu (Prasetyaningsih, 2020). Selain dari masalah Kesehatan, angka kematian ibu juga meningkat

dikarenakan kurangnya pemberdayaan Wanita, tingkat Pendidikan, budaya setempat, ekonomi, serta kurangnya perhatian suami terhadap kondisi ibu hamil (Fauziah et al., 2023).

Meningkatnya angka kematian ibu dan anak antara lain disebabkan minimnya tingkat pengetahuan ibu dan frekuensi dalam melakukan pemeriksaan *antenatal care* yang tidak teratur. Keteraturan *antenatal care* dapat ditunjukkan dalam frekuensi kunjungan, namun hal ini menjadi masalah karena tidak semua ibu hamil melakukan pemeriksaan kehamilan secara rutin terutama ibu hamil normal dapat menimbulkan kelainan dalam kehamilan tidak bisa terdeteksi sejak dini (Ulfah et al., 2019).

Kehamilan merupakan hal yang menyangkut beberapa perubahan yang dapat terjadi diantaranya ialah perubahan fisiologis, biologis, dan psikis pada ibu hamil. Perubahan fisiologi yang dapat terjadi dalam kehamilan ialah adanya proses pembentukan zigot dan akhirnya menjadi janin yang akan berkembang sampai proses persalinan. Sedangkan, perubahan hormonal pada ibu hamil merupakan bagian respon ibu terhadap kehamilan yang akan menyebabkan stress, perubahan perasaan, seperti saat menstruasi atau menopause. Oleh karenanya, ibu hamil perlu diberikan pengawasan oleh tenaga Kesehatan terkait kesehatan ibu dan janin yang dikandungnya (Fauziah et al., 2023)

Antenatal care merupakan pelayanan kesehatan oleh tenaga profesional untuk ibu selama masa kehamilan yang dilaksanakan sesuai standar pelayanan *antenatal care* yang ditetapkan (Prasetyaningsih, 2020). Berdasarkan WHO *antenatal care* 2016 merekomendasikan *antenatal care* dilakukan minimum 8 kali kunjungan, dengan 1 kali kunjungan pertama berlangsung pada trimester pertama (hingga usia kehamilan 12 minggu), 2 kali pada trimester kedua (usia kehamilan 20 dan 26 minggu) dan 5 kali kunjungan pada trimester ketiga (usia kehamilan 30, 34, 36, 38, dan 40 minggu) (WHO, 2016).

Adapun tujuan *antenatal care* untuk memantau perkembangan kehamilan dengan melihat kesehatan ibu dan tumbuh kembang bayi, meningkatkan dan mempertahankan kesehatan psikologis, fisik dan sosial bagi ibu dan bayi, mengetahui segala macam komplikasi yang memungkinkan terjadi pada masa

kehamilan, riwayat penyakit ibu ataupun riwayat pembedahan yang pernah dijalani, persiapan persalinan yang cukup bulan, proses lahiran yang selamat, seminimal mungkin terjadinya trauma pada ibu dan bayi, mempersiapkan ibu menjalani masa nifas dengan baik dan memberikan Air Susu Ibu eksklusif (ASI eksklusif) serta membantu persiapan ibu dan keluarga dalam kelahiran bayi agar tumbuh kembang secara normal (Ulfah et al., 2019). *Antenatal care* dapat mendeteksi dini terjadinya resiko tinggi terhadap kehamilan dan persalinan juga menurunkan angka kematian ibu dan memantau perkembangan janin (Safmilla et al., 2021). Dengan begitu pengobatan akan dilakukan dengan cepat diketahui, dan segera diatasi agar tidak menimbulkan kelainan lainnya dalam kehamilan ibu (Prasetyaningsih, 2020).

Pelayanan *antenatal care* di Indonesia dalam kurung waktu sekitar 4 tahun mengalami peningkatan signifikan dalam 4 kali kunjungan *antenatal care* (K4) dari tahun 2018 sekitar 74,1% ibu hamil melakukan pemeriksaan *antenatal care* dengan kunjungan lengkap (K4) dan pada tahun 2021 terjadi peningkatan sekitar 88,13% ibu hamil melakukan pemeriksaan *antenatal care*. Di tahun 2021 target indikator sangat meningkat dari kisaran target *antenatal care* yaitu 85%. (Departemen Kesehatan & Kementerian Kesehatan, 2022).

Seiring terjadinya peningkatan pelayanan *antenatal care* dalam 4 tahun terakhir di Indonesia, akan tetapi di setiap daerah pemeriksaan *antenatal care* belum memenuhi target. Berdasarkan data Badan Pusat Statistik pemeriksaan *antenatal care* di Kota Makassar pada tahun 2021 mengalami peningkatan sekitar 97% ibu hamil yang melakukan *antenatal care* lengkap (K4) dari 28.676 jiwa sedangkan pada tahun 2022 terjadi penurunan sekitar 95% ibu hamil dari 28.285 jiwa yang melakukan *antenatal care* lengkap (K4) (Badan Pusat Statistik, 2023).

Berdasarkan data Dinas Kesehatan 2022, terdapat 3 Puskesmas yang angka kehamilan tinggi yaitu Puskesmas Kassi-Kassi, Puskesmas Kaluku Bodoa, dan Puskesmas Sudiang. Namun hanya Puskesmas Kaluku Bodoa dan Puskesmas Sudiang yang mencapai target sedangkan Puskesmas Kassi-Kassi belum mencapai target dan mengalami penurunan dari tahun 2021 ke tahun 2022.

Puskesmas Kassi-Kassi terletak di Kelurahan Kassi-Kassi Kecamatan Rapocini Kota Makassar yang memiliki penduduk sekitar 19.080 penduduk pada rentang tahun 2016-2019 (Badan Pusat Statistik, 2020). Tidak hanya Kelurahan Kassi-Kassi akan tetapi Puskesmas Kassi-Kassi juga mencakupi 6 Kelurahan di Kecamatan Rapocini yaitu Kelurahan Kassi-Kassi, Kelurahan Tidung, Kelurahan Bonto Mokka, Kelurahan Mappala, Kelurahan Bantang-Bantaeng, dan Kelurahan Karunrung. Pada data PKK Kota Makassar 2023, dari ke 6 Kelurahan tersebut memperoleh presentase sekitar 21.068 penduduk wanita tahun 2022. *Antenatal care* di Puskesmas Kassi-Kassi pada tahun 2021 memperoleh sekitar 1.678 ibu hamil dan mengalami penurunan di tahun 2022 sekitar 1.637 ibu hamil yang melakukan *antenatal care*.

Kesehatan berasal dari kata “sehat” yang diterjemahkan dalam bahasa arab *sihah* yang artinya sehat, tidak sakit, dan selamat. Adapun prinsip pengobatan nabi yang terdiri dari dua prinsip utama dalam kesehatan berdasarkan hadist nabi yaitu prinsip pencegahan dan prinsip pengobatan. Didalam islam menganut kedua prinsip ini secara proporsional dan lebih mengutamakan pencegahan dibandingkan pengobatan (Yunus, 2019).

Pentingnya pemeriksaan kehamilan sangat dibutuhkan untuk mencegah komplikasi yang dapat terjadi kepada ibu dan anak. Adapun pentingnya melakukan pemeriksaan kehamilan atau melaksanakan *antenatal care* kita dapat kaji dalam Q.S. Ar-Ra'd/13:8 yang berbunyi:

عِنْدَهُ شَيْءٌ وَكُلٌّ مِّنْ دَادٍ وَمَا الْأَرْحَامُ تَغِيضٌ وَمَا أَنْتَى كُلُّ تَحْمِيلٍ مَا يَعْلَمُ اللَّهُ
بِمِقْدَارٍ

Terjemahnya:

“Allah mengetahui apa yang dikandung oleh setiap perempuan, dan kandungan rahim yang kurang sempurna dan yang bertambah. Dan segala sesuatu pada sisinya ada ukurannya”

Menurut Muhammad Quraish Shihab dalam Tafsir Al-Misbah pada Surah Al-Ra'd ayat 8 menjelaskan bahwa Allah SWT mengetahui keadaan manusia

sejak berupa sperma yang tersimpan dalam rahim sampai matinya. Oleh sebab itu, dia mengetahui keadaan janin laki-laki ataupun perempuan yang dikandung dalam rahim setiap wanita, sampai selesainya masa kehamilan dan sempurnalah pertumbuhan janin dan lahirlah ia ke dunia.

Bagi Allah SWT, segala sesuatu sudah dibatasi kadar dan waktunya. Allah mengetahui janin yang dikandung oleh rahim setiap wanita, dan mengetahui berbagai fase yang terjadi sejak rahim itu masih kecil, dan ketika sperma mulai menghilang, kemudian bertumbuh setiap hari ke hari, bagi Allah SWT kelahiran ditetapkan dengan perhitungan waktu yang tepat (Shihab, 2000)

Seperti dalam Q.S. An-Najm/53:32 yang berbunyi:

أَمْهَاتِكُمْ بُطُونَ فِي أَجِنَّةٍ أَنْتُمْ وَإِذِ الْأَرْضِ مِمَّنْ أَنْشَأَكُمْ إِذْ بِكُمْ أَعْلَمُ هُوَ

Terjemahnya:

“Dan dia lebih mengetahui (tentang keadaan) mu ketika dia menjadikan kamu dari tanah dan ketika kamu masih janin dalam perut ibumu”

Muhammad Quraish Shihab dalam Tafsir Al-Misbah menjelaskan Allah SWT telah mengingatkan bahwa kita merupakan makhluk yang lemah dan mengetahui keadaanmu. Bahkan sejak di jadikan kita dari tanah dan ketika kita masih janin dalam perut ibu yang berposes sesuai tahapannya. Allah pun mengingatkan kita akan perjuangan ibu selama 9 bulan mengandung dan sampai ke tahap persalinan yang membutuhkan perjuangan. Ini pun dapat kita pahami bahwa pada masa kehamilan, sangat diperlukan pemeriksaan kehamilan atau melakukan *antenatal care* (ANC) rutin agar janin dan ibu tetap sehat sampai proses persalinan (Shihab, 2002).

Dalam proses pengendalian dapat dilaksanakan usaha pemeliharaan dan pengawasan *antenatal care* sejak dini serta persalinan yang aman dan perawatan masa nifas yang baik. Pada masa kehamilan perlunya pemeriksaan secara teratur. Dengan pemeriksaan yang dilakukan secara teratur diharapkan dapat mendeteksi sejak dini resiko kehamilan atau persalinan, baik bagi ibu maupun janin (Armaya, 2018).

Berdasarkan uraian diatas, maka peneliti tertarik untuk melakukan penelitian yang bertujuan untuk Menganalisis faktor-faktor yang mempengaruhi kepatuhan ibu hamil terhadap kunjungan *antenatal care* di Puskesmas Kassi-Kassi Kota Makassar.

B. Rumusan Masalah

Berdasarkan uraian latar belakang diatas, maka yang menjadi rumusan masalah dalam penelitian ini adalah “apa saja faktor-faktor yang mempengaruhi kepatuhan ibu hamil terhadap kunjungan *antenatal care* di Puskesmas Kassi-Kassi Kota Makassar?”

C. Hipotesis

1. Hipotesis Nol

Tidak terdapat faktor-faktor yang mempengaruhi kepatuhan ibu hamil terhadap kunjungan *antenatal care*.

2. Hipotesis Alternatif

Terdapat faktor-faktor yang mempengaruhi kepatuhan ibu hamil terhadap kunjungan *antenatal care*.



D. Definisi Operasional dan Ruang Lingkup Penelitian

1. Definisi Operasional

Tabel 1. 1
Definisi Operasional

No.	Variabel	Definisi Operasional	Alat Ukur	Hasil Ukur	Skala
Variabel Independen					
1.	Faktor-Faktor yang mempengaruhi kepatuhan ibu hamil	Faktor-faktor dalam penelitian ini merupakan faktor yang dapat mempengaruhi kepatuhan responden dalam melakukan kunjungan antenatal care pada masa kehamilan. Diantaranya yaitu: 1. Usia ibu hamil 2. Paritas ibu hamil 3. Pendidikan ibu hamil 4. Pengetahuan ibu hamil 5. Pekerjaan ibu hamil 6. Ekonomi keluarga	-	-	-

		7. Dukungan suami dan dukungan Keluarga			
2.	Usia ibu hamil	Usia responden terhitung dari tanggal lahir sampai pada tanggal penelitian dilaksanakan.	Kuesioner	1) Beresiko: Usia <20 tahun dan >35 tahun 2) Tidak Beresiko: Usia 20 tahun-35 tahun	Nominal
3.	Paritas ibu hamil	Jumlah persalinan yang dilakukan responden sampai penelitian dilaksanakan.	Kuesioner	1) Multipara: jumlah persalinan > 1 kali 2) Primipara: jumlah persalinan 1 kali	Nominal
4.	Pendidikan ibu hamil	Tingkat pendidikan terakhir akan menentukan seberapa besar pengetahuan yang dimiliki responden.	Kuesioner	1) Pendidikan tinggi (Perguruan tinggi/Universitas) 2) Pendidikan sedang (SMA atau sederajatnya) 3) Pendidikan rendah (SD sampai dengan SMP)	Ordinal

5.	Pengetahuan ibu hamil	Tingkat pengetahuan responden mengenai pemahaman terkait pelayanan <i>antenatal care</i> .	Kuesioner	1) Cukup: skor $\geq 50\%$ 2) Rendah: skor $\leq 50\%$	Nominal
6.	Pekerjaan ibu hamil	Kegiatan yang dilakukan responden untuk mencari nafkah dalam memenuhi kebutuhan hidup.	Kuesioner	1) Bekerja: Jika responden bekerja sebagai karyawan atau pegawai PNS. 2) Tidak bekerja: Jika responden sehari-hari melakukan kegiatan dirumah/Ibu rumah tangga (IRT). 3)	Nominal
7.	Ekonomi Keluarga	Jumlah penghasilan yang diperoleh responden dalam kegiatan yang telah dikerjakan.	Kuesioner	1) Baik: Skor $> 75\%$ 2) Cukup: Skor $55\% - 75\%$ 3) Kurang: Skor $< 55\%$	Ordinal
8.	Dukungan suami dan Keluarga	Dukungan berupa dampingan suami dan perhatian keluarga selama kehamilan responden.	Kuesioner	1) Mendukung: skor $\geq 50\%$ 2) Kurang mendukung: skor $\leq 50\%$	Nominal

Variabel Dependen					
9.	Kepatuhan <i>antenatal care</i>	Jumlah kunjungan antenatal care responden dari pemeriksaan kehamilan di trimester 1 sampai pemeriksaan kehamilan trimester 3.	Kuesioner dan dokumentasi rekam medis responden	1) Patuh: jika 4 kali melakukan kunjungan <i>antenatal care</i> . 2) Tidak Patuh: jika < 4 kali melakukan kunjungan <i>antenatal care</i> .	Nominal

2. Ruang Lingkup Penelitian

Penelitian ini dilakukan untuk melihat apa saja faktor-faktor yang mempengaruhi kepatuhan ibu hamil terhadap kunjungan *antenatal care* di Puskesmas Kassi-Kassi Kota Makassar.

E. Kajian Pustaka

Tabel 1. 2
Kajian Pustaka

Judul Penelitian (1)	Peneliti, Tahun (2)	Rancangan Penelitian (3)	Tujuan Penelitian (4)	Hasil Penelitian (5)
Kepatuhan Ibu Hamil dalam Melakukan Kunjungan Antenatal Care dan Faktor yang Mempengaruhi	(Armaya, 2018)	Metode penelitian yang digunakan adalah metode cross sectional, pemilihan sampel dengan total sampling. Sampel sebanyak 55 ibu hamil, dengan pembagian trimester I sebanyak 12 orang, trimester II sebanyak 21 orang, dan trimester III sebanyak 22 orang. Metode analisis data yang	Pemanfaatan pelayanan antenatal care oleh sejumlah ibu hamil di Kabupaten Aceh Tenggara belum sepenuhnya sesuai dengan target yang ditetapkan	Hasil penelitian menunjukkan bahwa ada hubungan yang signifikan antara Pengetahuan ($p=0,003$), Sikap ($p = 0,016$), dukungan petugas kesehatan ($p = 0,021$) dan dukungan keluarga ($p = 0,022$) dengan kepatuhan ibu hamil dalam melakukan kunjungan ANC di Puskesmas Kota Kutacane Kecamatan Babussalam Kabupaten Aceh Tenggara. Pengetahuan ($B=3,449$; $Pv=0,011$) merupakan faktor yang paling

		digunakan adalah analisa univariat, bivariat dan multivariat. Uji chi-square dengan tingkat kemaknaan $\alpha=0,05$.		berpengaruh terhadap kepatuhan ibu hamil dalam pemeriksaan ANC.
Faktor-faktor yang Berhubungan dengan Kepatuhan Melaksanakan Antenatal Care (ANC) di Wilayah Kerja Puskesmas Waihaong Ambon 2018	(Setyaningrum et al., 2019)	Jenis penelitian ini adalah analitik cross sectional dengan sampel sebanyak 80 responden menggunakan teknik stratified random sampling dengan pendekatan consecutive sampling. Analisis yang digunakan adalah uji Chi-Square, dengan variabel yang diteliti adalah usia, paritas, pendidikan, pengetahuan, sikap, dukungan suami, ekonomi	Untuk mengetahui apa saja faktor-faktor yang berhubungan dengan kepatuhan melaksanakan ANC di wilayah kerja Puskesmas Waihaong Ambon 2018.	Hasil penelitian menunjukkan presentase responden yang patuh melaksanakan ANC sebesar 66,25%. Terdapat hubungan antara usia ($p=0,04$), pendidikan ($p=0,001$), pengetahuan ($p<0,001$), sikap ($p<0,001$), dukungan suami ($p<0,001$) dan ekonomi keluarga ($p=0,006$) dengan kepatuhan melaksanakan ANC, sedangkan tidak terdapat hubungan antara paritas ($p=0,193$) dan jarak tempat tinggal ($p=0,456$) dengan kepatuhan melaksanakan ANC.

		keluarga dan jarak tempat tinggal dengan tempat pelayanan <i>antenatal</i> .		
Faktor-faktor yang Berhubungan dengan Pengetahuan Ibu Hamil tentang Antenatal Care di Bidan Praktik Mandiri	(Reni, 2020)	Penelitian ini merupakan penelitian deskriptif korelatif dan dengan menggunakan pendekatan cross sectional. Penelitian ini dilakukan di Bidan Praktik Mandiri Bidan Wulan Majalaya Kabupaten Bandung tahun 2019, dengan jumlah sampel dalam penelitian terdiri dari 20 responden dari bulan Oktober – November 2019, Pengambilan sampel dengan menggunakan	Penelitian ini bertujuan untuk mengetahui hubungan antara umur, pendidikan, pekerjaan, paritas terhadap pengetahuan ibu mengenai Antenatal Care.	Hasil penelitian menunjukkan bahwa terdapat hubungan yang signifikan antara pendidikan ibu hamil dengan pengetahuan dengan nilai $\rho = 0,029$, Tidak terdapat hubungan yang signifikan antara paritas dengan pengetahuan dengan nilai $\rho = 0.418$, Tidak terdapat hubungan yang signifikan antara umur ibu hamil dengan pengetahuan $\rho = 0,455$, Tidak terdapat hubungan yang signifikan antara pekerjaan dengan pengetahuan dengan nilai $\rho = 0,826$.

		<p>teknik consecutive sampling. Pengumpulan data diperoleh dari lembar kuesioner. Analisis data dilakukan dengan menggunakan analisis Chi Square.</p>		
<p>Faktor Internal yang Berhubungan dengan kepatuhan Asuhan Antenatal Ibu Hamil di Puskesmas Teladan</p>	<p>(Putri & Nopa, 2021)</p>	<p>Deskriptif analitik dengan menggunakan metode pendekatan cross sectional.</p>	<p>Untuk mengetahui hubungan antara umur, Pendidikan, paritas, pekerjaan, dengan kepatuhan kunjungan asuhan antenatal di Puskesmas Teladan, Kota Medan, Sumatra Utara</p>	<p>Data yang diperoleh adalah data primer dengan jumlah sampel 50 orang kemudian dilakukan analisis dengan uji Chi Square. Hasil uji chi-square menunjukkan bahwa ada hubungan umur ibu hamil terhadap kepatuhan kunjungan antenatal yaitu $P = 0,016$ ($P < 0,05$), tingkat pendidikan ibu hamil terhadap kepatuhan kunjungan antenatal yaitu $P = 0,016$ ($P < 0,05$), tingkat pendidikan ibu hamil terhadap kepatuhan kunjungan antenatal adalah P</p>

				= 0,001 ($P < 0,05$), paritas terhadap kepatuhan kunjungan antenatal adalah $P = 0,001$ ($P < 0,05$), paritas terhadap kepatuhan kunjungan antenatal adalah $P = 0,001$ ($P < 0,05$). kepatuhan kunjungan antenatal adalah $P = 0,036$ ($P < 0,05$), dan pekerjaan terhadap kepatuhan kunjungan antenatal adalah $P = 0,001$ ($P < 0,05$).
Analisis Faktor Ketepatan Kunjungan Antenatal Care (ANC) pada Ibu Hamil di Desa Seumanah Jaya Aceh Timur	(Wardani et al., 2022)	Analitik observasional. Populasi dalam penelitian ini seluruh ibu hamil trimester III sebanyak 34 orang dan sampel yang diambil dengan menggunakan Total Sampling. Metode pengumpulan data yaitu data primer, sekunder dan	Untuk menganalisis faktor Ketepatan Kunjungan Ante Natal Care Pada Ibu Hamil di Desa Seumanah Jaya Kecamatan Ranto Peureulak Aceh Timur.	Bahwa pengetahuan ibu dengan nilai sig-p $0,001 < 0,05$), sikap dengan nilai sig-p $0,005 < 0,05$, dan status pekerjaan dengan nilai sig-p $0,015$ dengan ketepatan kunjungan Ante natal Care.

		tersier. Analisa data yang digunakan yaitu analisis univariat dan bivariat dengan uji chisquare.		
--	--	--	--	--

F. Tujuan Penelitian

1. Tujuan Umum

Tujuan umum dari penelitian ini adalah untuk menganalisis faktor-faktor yang mempengaruhi kepatuhan ibu hamil terhadap kunjungan *antenatal care* di Puskesmas Kassi-Kassi Kota Makassar.

2. Tujuan Khusus

- 1) Mengetahui distribusi usia ibu hamil yang melakukan kunjungan *antenatal care* di Puskesmas Kassi-Kassi Kota Makassar.
- 2) Mengetahui distribusi paritas ibu hamil yang melakukan kunjungan *antenatal care* di Puskesmas Kassi-Kassi Kota Makassar.
- 3) Mengetahui distribusi pendidikan ibu hamil yang melakukan kunjungan *antenatal care* di Puskesmas Kassi-Kassi Kota Makassar.
- 4) Mengetahui distribusi pengetahuan ibu hamil yang melakukan kunjungan *antenatal care* di Puskesmas Kassi-Kassi Kota Makassar.
- 5) Mengetahui distribusi pekerjaan ibu hamil yang melakukan kunjungan *antenatal care* di Puskesmas Kassi-Kassi Kota Makassar.
- 6) Mengetahui distribusi ekonomi keluarga yang melakukan kunjungan *antenatal care* di Puskesmas Kassi-Kassi Kota Makassar.
- 7) Mengetahui distribusi dukungan suami dan keluarga yang melakukan kunjungan *antenatal care* di Puskesmas Kassi-Kassi Kota Makassar.
- 8) Menganalisis pengaruh antara faktor usia dengan kepatuhan ibu hamil terhadap kunjungan *antenatal care* di Puskesmas Kassi-Kassi Kota Makassar.
- 9) Menganalisis pengaruh antara faktor paritas dengan kepatuhan ibu hamil terhadap kunjungan *antenatal care* di Puskesmas Kassi-Kassi Kota Makassar.
- 10) Menganalisis pengaruh antara faktor pendidikan dengan kepatuhan ibu hamil terhadap kunjungan *antenatal care* di Puskesmas Kassi-Kassi Kota Makassar.

- 11) Menganalisis pengaruh antara faktor pengetahuan dengan kepatuhan ibu hamil terhadap kunjungan *antenatal care* di Puskesmas Kassi-Kassi Kota Makassar.
- 12) Menganalisis pengaruh antara faktor pekerjaan dengan kepatuhan ibu hamil terhadap kunjungan *antenatal care* di Puskesmas Kassi-Kassi Kota Makassar.
- 13) Menganalisis pengaruh antara faktor ekonomi dengan kepatuhan ibu hamil terhadap kunjungan *antenatal care* di Puskesmas Kassi-Kassi Kota Makassar.
- 14) Menganalisis pengaruh antara faktor dukungan suami dan keluarga dengan kepatuhan ibu hamil terhadap kunjungan *antenatal care* di Puskesmas Kassi-Kassi Kota Makassar.
- 15) Mengetahui faktor yang paling mempengaruhi kepatuhan ibu hamil terhadap kunjungan *antenatal care* di Puskesmas Kassi-Kassi Kota Makassar.

G. Manfaat Penelitian

1. Manfaat Teoritis

- a. Hasil penelitian ini dapat menambah wawasan, memberi data dan informasi mengenai analisis faktor-faktor kepatuhan ibu hamil terhadap kunjungan *antenatal care*.
- b. Hasil penelitian ini dapat dijadikan bahan bacaan atau bahan acuan untuk studi penelitian selanjutnya.

2. Manfaat Praktis

- a. Bagi peneliti
Penelitian dapat menambah dan mengembangkan pengetahuan dan wawasan dalam penelitian dan sebagai wadah untuk menerapkan ilmu yang telah didapatkan di bidang kesehatan terutama berkaitan dengan pengetahuan mengenai *antenatal care*.

b. Bagi masyarakat

Sebagai bahan informasi serta edukasi untuk meningkatkan pengetahuan dan kesadaran masyarakat umum khususnya ibu hamil untuk lebih memahami pentingnya melakukan *antenatal care* selama kehamilan.

c. Bagi instansi

- 1) Memberikan referensi dan hasil data tambahan dibidang kesehatan ibu dan anak khususnya mengenai *antenatal care* untuk ibu hamil.
- 2) Dapat dijadikan dasar penelitian selanjutnya di Fakultas Kedokteran dan Ilmu Kesehatan UIN Alauddin Makassar.



BAB II

TINJAUAN PUSTAKA

A. *Antenatal Care*

1. Definisi

Antenatal care merupakan salah satu upaya dalam pencegahan awal dari faktor resiko kehamilan. *Antenatal care* dapat mendeteksi dini terjadinya resiko tinggi terhadap kehamilan dan persalinan juga menurunkan angka kematian ibu dan memantau perkembangan janin (Safmila et al., 2021). *Antenatal care* merupakan Pelayanan kesehatan yang diberikan oleh tenaga kesehatan untuk ibu selama kehamilan dan dilaksanakan sesuai standar Pelayanan yang ditetapkan dalam Standar Pelayanan Kebidanan (SPK) (Nurmawati & Indrawati, 2018).

Setiap kehamilan tidak terlepas dari timbulnya resiko kematian ibu. Untuk itu perlu adanya pemantauan dan pelayanan kesehatan yang memadai selama kehamilan ibu sampai tibanya masa nifas (Ruindungan et al., 2017). *World Health Organization* (WHO) menyatakan angka kematian ibu di dunia pada tahun 2019 berkisaran 830 per 100.000 kelahiran hidup. Angka kematian ibu di beberapa negara berkembang akan meningkat 20 kali lebih tinggi dibandingkan angka kematian ibu di negara maju yaitu sekitar 239 per 100.000 kelahiran hidup sedangkan di negara maju hanya 12 per 100.000 kelahiran hidup (Safmila et al., 2021).

Adapun peninjauan WHO dengan bantuan kontribusi *Guideline Development Group* (GDG) mengenai model pemberian *antenatal care* (ANC) dengan pertimbangan yang penuh untuk meningkatkan kualitas ANC pada ibu, janin dan bayi. GDG meninjau bagaimana ANC perlu dimodifikasi dalam hal waktu dan isi dari setiap kunjungan ANC, dan pada model WHO ANC 2016 yang menggantikan fokus empat kunjungan sebelumnya *focused antenatal care* (FANC). Model WHO ANC 2016 merekomendasikan kunjungan dilakukan minimum 8 kali, dengan 1 kali kunjungan pertama berlangsung pada trimester pertama (hingga usia

kehamilan 12 minggu), 2 kali pada trimester kedua (usia kehamilan 20 dan 26 minggu) dan 5 kali kunjungan pada trimester ketiga (usia kehamilan 30, 34, 36, 38, dan 40 minggu). Pada kunjungan trimester ketiga, pelayanan *antenatal care* bertujuan untuk mengurangi morbiditas dan mortalitas yang dapat dicegah melalui pemantauan sistematis kesejahteraan ibu dan janin (World Health Organization, 2016).

Untuk kunjungan *antenatal care* atau pemeriksaan kehamilan selama ibu hamil dilakukan minimal 6 kali, dengan pemeriksaan oleh Dokter minimal 2 kali yaitu pada trimester I dan III. Adapun rincian dalam melakukan pemeriksaan kehamilan (*antenatal care*) yaitu 2 kali pada trimester pertama (kehamilan hingga 12 minggu), 1 kali pada trimester kedua (>12 minggu-24 minggu) dan 3 kali pada trimester ke ketiga (>24 minggu-40 minggu) (Puspita Sari & Fruitasari, 2021).

2. Tujuan dan Manfaat

a. Tujuan

Tujuan *antenatal care* yaitu untuk memantau kemajuan kehamilan, memastikan kesehatan ibu dan tumbuh kembang janin. Adapun pedoman *antenatal care* memiliki beberapa tujuan (Liana St, 2019), yaitu:

- 1) Memantau kemajuan kehamilan untuk memastikan Kesehatan ibu dan tumbuh kembang janin.
- 2) Meningkatkan dan mempertahankan kesehatan fisik, mental dan sosial ibu.
- 3) Meningkatkan dan mengurangi lebih awal akan kejadian komplikasi yang memungkinkan terjadi selama kehamilan.
- 4) Mempersiapkan persalinan cukup bulan, dan persalinan yang aman dengan trauma seminimal mungkin terjadi.
- 5) Mempersiapkan peran ibu agar masa nifas berjalan dengan normal dan mempersiapkan ibu agar dapat memberikan ASI eksklusif.
- 6) Mempersiapkan peran ibu dan keluarga dalam menerima kelahiran bayi, agar dapat tumbuh kembang secara normal.

7) Mengurangi bayi lahir premature, kelahiran mati, dan kematian neonatal.

8) Mempersiapkan Kesehatan yang optimal bagi bayi.

b. Manfaat

Manfaat *antenatal care* pada ibu hamil dasarnya adalah manifestasi dari salah satu bentuk perilaku dibidang kesehatan dalam upaya mencegah dan menanggulangi adanya penyakit atau gangguan yang dapat membahayakan kesehatan ibu dan bayi.

Penyediaan fasilitas kesehatan juga termasuk dalam manfaat *antenatal care* dengan memberikan fasilitas rujukan yang baik bagi yang memiliki kasus resiko tinggi pada ibu hamil sehingga dapat menurunkan angka kematian maternal (Liana St, 2019).

Namun, pemanfaatan *antenatal care* di Indonesia belum sepenuhnya sesuai dengan pedoman yang ditetapkan. Kurangnya pemanfaatan *antenatal care* oleh ibu hamil juga berhubungan dengan adanya faktor-faktor yang mempengaruhinya (Novziransyah, 2020).

Pemeriksaan *antenatal care* juga memberikan manfaat bagi ibu dan janin seperti:

1) Bagi ibu

- Mengurangi dan menegakkan secara dini komplikasi kehamilan dan mengobati secara dini komplikasi.
- Mempertahankan dan meningkatkan kesehatan mental dan fisik ibu hamil dalam menghadapi persalinan.
- Meningkatkan kesehatan ibu setelah persalinan dan untuk dapat memberikan ASI.
- Memberikan konseling dalam memilih metode kontrasepsi.

2) Bagi Janin

Manfaat untuk janin adalah menjaga kesehatan ibu sehingga mengurangi kesehatan ibu sehingga mengurangi persalinan prematur, BBLR, juga meningkatkan kesehatan bayi sebagai titik awal kualitas sumber daya manusia.

3. Standar Pelayanan *Antenatal Care*

Pelayanan *antenatal care* dinilai berkualitas apabila pelayanan *antenatal care* tersebut sudah memenuhi standar yang diterapkan pemerintah. Standar pelayanan *antenatal care* tersebut dibuat sesuai dengan kebutuhan masyarakat karena dituntut dapat meningkatkan kualitas pelayanan untuk semakin meningkat. Standar pelayanan *antenatal care* yang awalnya 7T kemudian berkembang menjadi 10T (Suhartini & Sipatuhar, 2020)

Standar pelayanan antenatal terpadu mencakup 10T, yaitu:

- 1) Timbangan berat badan dan ukur tinggi badan
- 2) Ukur tekanan darah
- 3) Nilai status gizi (ukur lingkaran lengan atas/LILA)
- 4) Ukur tinggi puncak rahim (fundus uteri)
- 5) Menentukan presentasi janin dan denyut jantung janin (DJJ)
- 6) Skrining status imunisasi tetanus dan memberikan imunisasi tetanus difteri (Td) bila perlu.
- 7) Pemberian tablet penambah darah minimal 90 tablet selama kehamilan.
- 8) Tes laboratorium: tes kehamilan, kadar hemoglobin darah, golongan darah, tes triple eliminasi (HIV, Sifilis dan Hepatitis B) dan malaria pada daerah endemic. Tes lainnya dilakukan sesuai indikasi yaitu glukosa-protein urin, gula darah sewaktu, sputum Basil Tahan Asam (BTA), kusta, malaria daerah non endemic, pemeriksaan feses untuk pemeriksaan cacing, pemeriksaan darah lengkap untuk deteksi dini thalassemia dan pemeriksaan lainnya.
- 9) Tata laksana/penanganan kasus sesuai kewenangan
- 10) Temu wicara (konseling): informasi yang disampaikan saat konseling minimal meliputi hasil pemeriksaan, perawatan sesuai usia kehamilan dan usia ibu, gizi ibu hamil, kesiapan mental, mengenali tanda bahaya kehamilan, persalinan, dan nifas, persiapan persalinan, kontrasepsi pascapersalinan, perawatan bayi baru lahir,

inisiasi menyusui dini, dan pemberi ASI eksklusif (Kemenkes RI, 2020)

B. Kepatuhan *Antenatal Care*

1. Kepatuhan terhadap kunjungan *antenatal care*

Kepatuhan terhadap kunjungan *antenatal care* sangat berarti dalam melindungi kesehatan ibu hamil serta janin berikut merupakan Sebagian aspek yang mempengaruhi kepatuhan ibu hamil terhadap kunjungan *antenatal care*:

- a. Pengetahuan ibu hamil tentang *antenatal care*
- b. Dukungan suami terhadap kunjungan *antenatal care*
- c. Akses ke fasilitas pelayanan Kesehatan
- d. Transportasi
- e. Orang yang dapat menjaga anak yang lainnya di rumah
- f. Cemas maupun tidak ingin ke pelayanan Kesehatan
- g. Perilaku ibu hamil terhadap kunjungan *antenatal care*

Riset menunjukkan bahwa pengetahuan ibu hamil serta dukungan suami tentang kunjungan *antenatal care* mempengaruhi terhadap kepatuhan kunjungan *antenatal care*. Pengetahuan serta motivasi ibu hamil dalam pemeriksaan kehamilan dapat meningkatkan kepatuhan ibu terhadap *antenatal care* (Zuchro et al., 2022). Oleh sebab itu, butuh upaya dalam meningkatkan pengetahuan ibu hamil mengenai *antenatal care* serta dukungan suami terhadap *antenatal care* agar meningkatkan kepatuhan ibu hamil dalam menjalankan *antenatal care* (Reni, 2020).

Memberikan motivasi kepada ibu hamil juga disarankan agar dapat meningkatkan kepatuhan ibu hamil dalam melakukan pemeriksaan kehamilan seperti menjaga pola makan yang sehat dan bergizi, dianjurkan untuk tetap istirahat yang cukup dan mengurangi aktivitas berat, memberikan tablet penambah darah (tablet Fe) dan vitamin, memberikan dukungan psikologis dan spiritual, dan meminta ibu untuk rajin berdoa membaca zikir dan membaca ayat-ayat Al-Qur'an tentang ibu hamil agar selalu berada

dalam lindungan Allah swt (Apriani et al, 2020). Selain itu, akses ke fasilitas pelayanan Kesehatan dan transportasi yang memadai dapat meningkatkan kepatuhan ibu hamil (Setiyorini et al., 2021).

2. Dampak ketidakpatuhan *antenatal care* pada ibu hamil

Ketidakpatuhan ibu hamil terhadap kunjungan *antenatal care* dapat berakibat fatal pada kesehatan ibu dan janin berikut merupakan beberapa akibat ketidakpatuhan *antenatal care* pada ibu hamil, yaitu:

- a. Resiko kematian ibu dan janin yang lebih tinggi
- b. Resiko komplikasi kehamilan dan persalinan yang lebih tinggi
- c. Resiko kelahiran premature serta berat badan lahir rendah (BBLR) yang tinggi
- d. Resiko infeksi ibu hamil dan bayi lebih tinggi
- e. Resiko gangguan pertumbuhan janin lebih tinggi
- f. Resiko cacat lahir pada bayi yang tinggi

Oleh sebab itu, pentingnya mematuhi kunjungan *antenatal care* yang direkomendasikan oleh *World Health Organization* (WHO) yaitu dengan kunjungan *antenatal care* minimal 4 kali sepanjang kehamilan (Priyanti et al., 2020). Dalam kunjungan *antenatal care*, ibu hamil akan mendapatkan pemeriksaan Kesehatan, skrining, diagnosis, dan pencegahan penyakit yang dapat melindungi kesehatan ibu dan janin (Zuchro et al., 2022).

C. Faktor-faktor yang Mempengaruhi Kunjungan *Antenatal Care*

Kunjungan *antenatal care* pada ibu hamil dipengaruhi oleh beberapa faktor. Menurut teori dari *Lawrence Green* (1984) bahwa kesehatan seseorang dipengaruhi oleh 2 faktor yaitu dari faktor perilaku (*behavior cause*) dan faktor diluar perilaku (Pakpahan et al., 2021). Faktor perilaku yang dipaparkan oleh *Lawrence Green* meliputi faktor prediposisi (*predisposing factor*), faktor pemungkin (*enabling factor*), dan faktor penguat (*reinforcing factor*). Adapun pada 3 faktor tersebut dijelaskan sebagai berikut: (Rachmawati et al., 2017)

1. Faktor prediposisi (*predisposing factor*), yakni faktor yang dapat mempermudah terjadinya perubahan perilaku pada seseorang. Pada faktor

prediposisi terdiri dari pengetahuan, sikap, kepercayaan, keyakinan, nilai-nilai, norma sosial, budaya, dan faktor sosiodemografi (Pakpahan et al., 2021). Faktor ini dapat mempengaruhi kepatuhan ibu hamil dalam melakukan kunjungan antenatal care yang mencakupi usia, tingkat pendidikan, status pekerjaan, paritas ibu hamil, pengetahuan ibu hamil, jarak kehamilan, dan sikap ibu hamil (Rachmawati et al., 2017).

2. Faktor pemungkin (*enabling factor*), yakni faktor yang memfasilitasi suatu perilaku. Faktor pemungkin termasuk dalam faktor pendukung pada sarana dan prasarana kesehatan (Pakpahan et al., 2021). Adapun faktor ini dapat mempengaruhi kepatuhan *antenatal care* pada ibu hamil yang mencakupi jarak tempat tinggal, ekonomi keluarga, dan media informasi (Rachmawati et al., 2017).
3. Faktor penguat (*reinforcing factor*), merupakan faktor yang mendorong atau memperkuat terjadinya suatu perilaku. Faktor penguat termasuk dalam sikap dan perilaku petugas kesehatan atau petugas lainnya yang merupakan kelompok referensi perilaku masyarakat (Pakpahan et al., 2021). Faktor ini dapat mempengaruhi kepatuhan kunjungan *antenatal care* yang mencakupi: dukungan suami, dukungan keluarga, dan dukungan tenaga kesehatan (Rachmawati et al., 2017).

Berdasarkan penjelasan yang ada di atas, terdapat beberapa faktor yang mempengaruhi kesehatan seseorang maupun dalam hal kepatuhan ibu hamil terhadap kunjungan *antenatal care*. Pada penelitian ini terdapat beberapa faktor-faktor yang akan diteliti diantaranya yaitu:

a. Usia ibu hamil

Usia reproduksi yang baik dan aman ketika ibu hamil berusia antara 20-35 tahun, dan jika umur ibu <20 tahun atau >35 Tahun akan menimbulkan resiko kehamilan dan persalinan. Pada <20 tahun (umur muda) organ-prgan reproduksi seorang wanita belum cukup sempurna secara keseluruhan dan kesehatan jiwa belum matang sehingga belum siap menjadi ibu dan menerima kehamilan sehingga berakibat terjadinya komplikasi obsetri yang dapat meningkatkan

angka kematian ibu dan janin. Jika umur ibu hamil >35 tahun akan lebih beresiko lebih tinggi mengalami kesulitan di bagian obstetri yang menyebabkan peningkatan dalam masalah kesehatan (Sukma & Sari, 2020).

b. Paritas ibu hamil

Paritas adalah banyaknya jumlah kelahiran hidup yang dialami oleh ibu. Ibu dengan jumlah paritas yang tinggi/multigravida tidak khawatir dengan kehamilannya lagi sehingga memandang remeh dan jarang melakukan pemeriksaan kehamilan, sedangkan ibu dengan kehamilan pertama/primigravida akan lebih memerlukan pemeriksaan kehamilan karna ibu lebih berhati-hati dan merasa belum memiliki banyak pengalaman untuk menangani hal-hal yang berkaitan dengan kehamilan (Rachmawati et al., 2017).

c. Pendidikan ibu hamil

Tingkat pendidikan seseorang menentukan seberapa besar pengetahuan yang dimilikinya (Rachmawati et al., 2017) Pendidikan sangat diperlukan untuk mendapatkan informasi, misalnya hal yang menunjang kesehatan ibu hamil sehingga dapat meningkatkan kualitas hidup (Liana St, 2019). Menurut penelitian ibu hamil yang berpendidikan tinggi akan lebih sering melakukan pemeriksaan kehamilan dibandingkan dengan ibu hamil yang berpendidikan rendah. Ibu hamil yang berpendidikan cenderung akan lebih paham mengenai informasi yang diberikan saat melakukan pemeriksaan kehamilan dan akan melakukan pemeriksaan lebih rutin untuk mengetahui kondisi dan perkembangan kehamilannya (Darmiati et al., 2019).

d. Pengetahuan ibu hamil

Pengetahuan merupakan faktor yang dapat memudahkan seseorang ataupun masyarakat terhadap apa yang dilakukan. Ibu yang akan melakukan pemeriksaan kehamilan akan dipermudah apabila ibu mengetahui manfaat pada pemeriksaan kehamilan, siapa dan dimana

ibu hamil melakukan pemeriksaan kehamilan (Liana St, 2019). Sebagai indikator seseorang dalam melakukan suatu tindakan, pengetahuan merupakan faktor yang penting karena sangat memengaruhi motivasi ibu hamil untuk melakukan kunjungan *antenatal care*. Bagi ibu dengan pengetahuan yang tinggi mengenai kesehatan kehamilan akan menganggap *antenatal care* bukan hanya sekedar memenuhi kewajiban, akan tetapi menjadi sebuah kebutuhan untuk kehamilan (Rachmawati et al., 2017).

e. Pekerjaan ibu hamil

Sebagian masyarakat di Indonesia, pekerjaan merupakan hal yang penting dan menjadi prioritas karna berkaitan dengan pendapatan yang digunakan memenuhi kebutuhan hidup (Darmiati et al., 2019). Namun pekerjaan umumnya suatu kegiatan yang akan menyita waktu. Terutama bagi ibu-ibu yang berkerja akan mempengaruhi terhadap kehidupan keluarga (Trisanti & Khoirunnisa, 2018). Ibu hamil yang memiliki aktifitas padat pada pekerjaan akan banyak meluangkan waktu untuk bekerja dibanding meluangkan waktu untuk melakukan pemeriksaan kehamilan di Puskesmas. Lain halnya dengan ibu hamil yang tidak bekerja akan memiliki waktu luang untuk melakukan pemeriksaan kehamilan (Rachmawati et al., 2017).

f. Ekonomi keluarga

Ibu hamil dengan sosial ekonomi rendah lebih memprioritaskan pemenuhan kebutuhan pokok untuk keluarga sehingga pelayanan Kesehatan untuk ibu hamil terabaikan. Sehingga, semakin rendah sosial ekonomi maka semakin rendah angka kunjungan ibu hamil ke fasilitas pelayanan Kesehatan (Rachmawati et al., 2017). Pada ibu hamil dengan sosial ekonomi tinggi Sebagian besar akan melakukan pemeriksaan kehamilan di fasilitas Kesehatan seperti klinik ataupun rumah sakit (Priyanti et al., 2020).

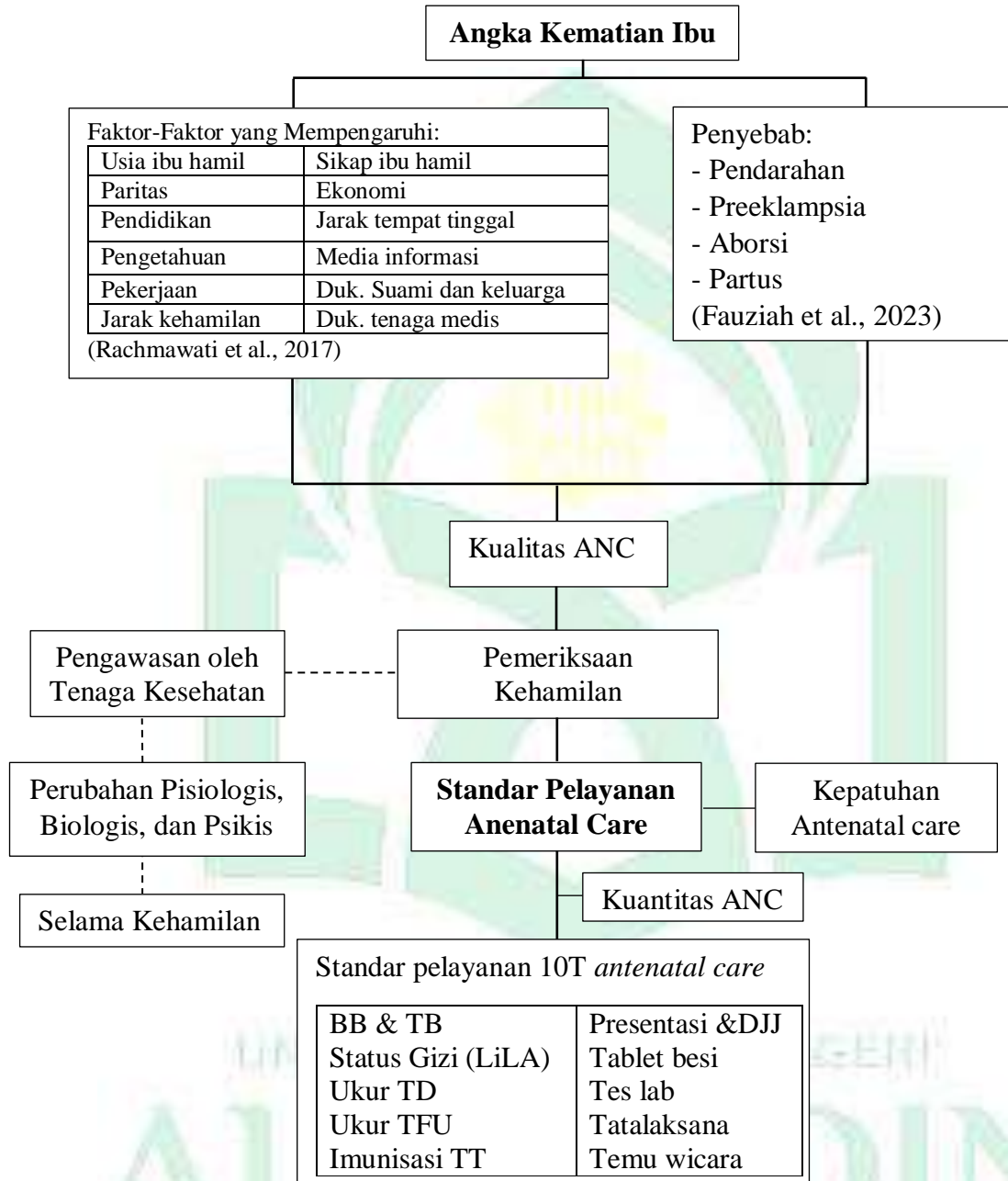
g. Dukungan suami dan keluarga

Ibu hamil yang mendapatkan dukungan dari suami akan lebih berupaya untuk memantau kondisi kesehatan dirinya maupun bayinya dengan melakukan kunjungan *antenatal care* sesuai jadwal dan atau bila ibu mengalami keluhan pada masa kehamilan (Puspita Sari & Fruitasari, 2021). Dengan dukungan yang baik dari keluarga, ibu juga akan lebih memperhatikan Kesehatan diri dan janinnya. Dukungan dari keluarga dapat berupa bantuan, perhatian, penghargaan, ataupun dalam bentuk kepedulian terhadap ibu hamil. Dukungan suami yang baik dan pendampingan selama kehamilan dapat mendorong ibu hamil untuk menjaga kehamilan, sehingga ibu semakin termotivasi untuk melakukan pemeriksaan *antenatal care* (Rachmawati et al., 2017).



E. Kerangka Teori

Bagan 1



Keterangan:

————— : Berhubungan


----- : Berpengaruh

F. Kerangka Konsep

Bagan 2



Keterangan:



= Variabel Independen



= Variabel Dependen



= Variabel yang diteliti

BAB III

METODE PENELITIAN

A. Jenis Penelitian

Penelitian ini merupakan penelitian metode *Observasional Kuantitatif Analitik* dengan menggunakan desain *Cross Sectional* yang dilakukan pada ibu hamil yang melakukan *antenatal care* dan memenuhi kriteria penelitian di Puskesmas untuk menganalisis kepatuhan ibu hamil terhadap kunjungan *antenatal care* di Puskesmas Kassi-Kassi Kota Makassar.

B. Waktu dan Tempat Penelitian

Penelitian ini telah dilakukan di Puskesmas Kassi-Kassi Kota Makassar pada rentang waktu 1 bulan penelitian dari bulan Oktober s/d bulan November 2023 dengan mengambil rekam medis responden yang masuk dalam kriteria inklusi dan responden diberikan kuesioner untuk diisi.

C. Variabel Penelitian

1. Variabel Independen: Faktor-Faktor yang Mempengaruhi *Antenatal Care* (Usia ibu hamil, Paritas ibu hamil, Pendidikan ibu hamil, Pengetahuan ibu hamil, Pekerjaan ibu hamil, Ekonomi keluarga, dan Dukungan suami dan keluarga).
2. Variabel Dependen: Kepatuhan *antenatal care* (ANC).

D. Populasi dan Sampel Penelitian

1. Populasi

Populasi adalah keseluruhan objek penelitian atau objek yang digunakan dalam sebuah penelitian untuk memenuhi karakteristik pada objek penelitian. Populasi dalam penelitian ini adalah ibu hamil trimester 3 yang melakukan kunjungan *antenatal care* di Puskesmas Kassi-Kassi Kota Makassar pada bulan September tahun 2023 yang berjumlah 95 ibu hamil.

2. Sampel

Metode pengambilan sampel yang digunakan pada penelitian ini adalah *Purposive Sampling* yaitu teknik pengambilan sampel secara *non-probability sampling* dengan pengambilan data berdasarkan kriteria inklusi dan eksklusi. Besaran sampel ditentukan dengan menggunakan rumus Slovin:

$$n = \frac{N}{(1+Ne^2)}$$

Keterangan:

n = Jumlah sampel

N = Jumlah populasi

e = Tingkat kesalahan

berdasarkan rumus pengambilan diatas, maka didapatkan jumlah sampel sebagai berikut:

$$n = \frac{N}{(1+Ne^2)}$$

$$n = \frac{95}{(1+(95 \times 10\%^2))}$$

$$n = \frac{95}{(1+0.95)}$$

$$n = \frac{95}{1.95} = 48.7$$

total sampel yang didapatkan sebanyak 48.7 ibu hamil dan akan dibulatkan menjadi 50 sampel ibu hamil yang melakukan kunjungan antenatal care di Puskesmas Kassi-Kassi Kota Makassar pada bulan Oktober sampai dengan bulan November tahun 2023. Dengan pertimbangan yang digunakan, yaitu sampel yang diteliti harus sesuai dengan kriteria yang ditetapkan oleh peneliti, sebagai berikut:

a) Kriteria Inklusi

- Ibu hamil dalam usia kehamilan trimester 3
- Ibu yang melakukan ANC di usia kehamilan trimester 1 s/d trimester 3
- Ibu yang memiliki data antenatal care dokumentasi lengkap

b) Kriteria Eksklusi

- Ibu yang tidak bersedia menjadi responden

E. Pengumpulan Data

Sumber data yang digunakan untuk mendapatkan informasi yang dibutuhkan dalam penelitian ini, yaitu:

1. Data Primer

Data primer merupakan data yang didapatkan melalui wawancara terhadap responden dengan menggunakan kuesioner penelitian yang telah disiapkan.

2. Data Sekunder

Data sekunder yang diperoleh dari data dokumentasi laporan KIA dan Rekam Medis ibu hamil di Puskesmas Kassi-Kassi Kota Makassar pada bulan Oktober 2023.

F. Instrumen Penelitian

Pada instrument penelitian yang digunakan terbagi atas 2 (dua) macam instrument, yang terdiri dari instrument primer dan instrument sekunder. Untuk data primer meliputi pertanyaan yang akan diberikan kepada responden dengan menjawab kuesioner yang terbagi menjadi 5 jenis, yaitu:

1. Kuesioner pertama yaitu berisi data demografi responden, seperti nama, usia, tingkat pendidikan, pekerjaan, paritas, dan lainnya.
2. Kuesioner kedua berisi 9 pertanyaan tentang *antenatal care* untuk mengetahui faktor pengetahuan ibu hamil dalam memahami pelayanan *antenatal care*. Pertanyaan kuesioner berbentuk pilihan ganda dengan pertanyaan benar akan diberikan skor 1 dan pertanyaan salah diberikan skor 0. Sehingga kriteria objektifnya sebagai berikut:
 - a. Baik: Skor $\geq 50\%$
 - b. Kurang: Skor $\leq 50\%$
3. Kuesioner ketiga berisi 6 pertanyaan untuk mengetahui faktor ekonomi keluarga. Kuesioner berbentuk pernyataan “Ya” dan “Tidak” dengan pilihan jawaban “Ya” akan diberikan skor 1 dan pilihan jawaban “Tidak” akan

diberikan skor 0 dengan akumulasi total nilai benar 100% sebanyak 6.

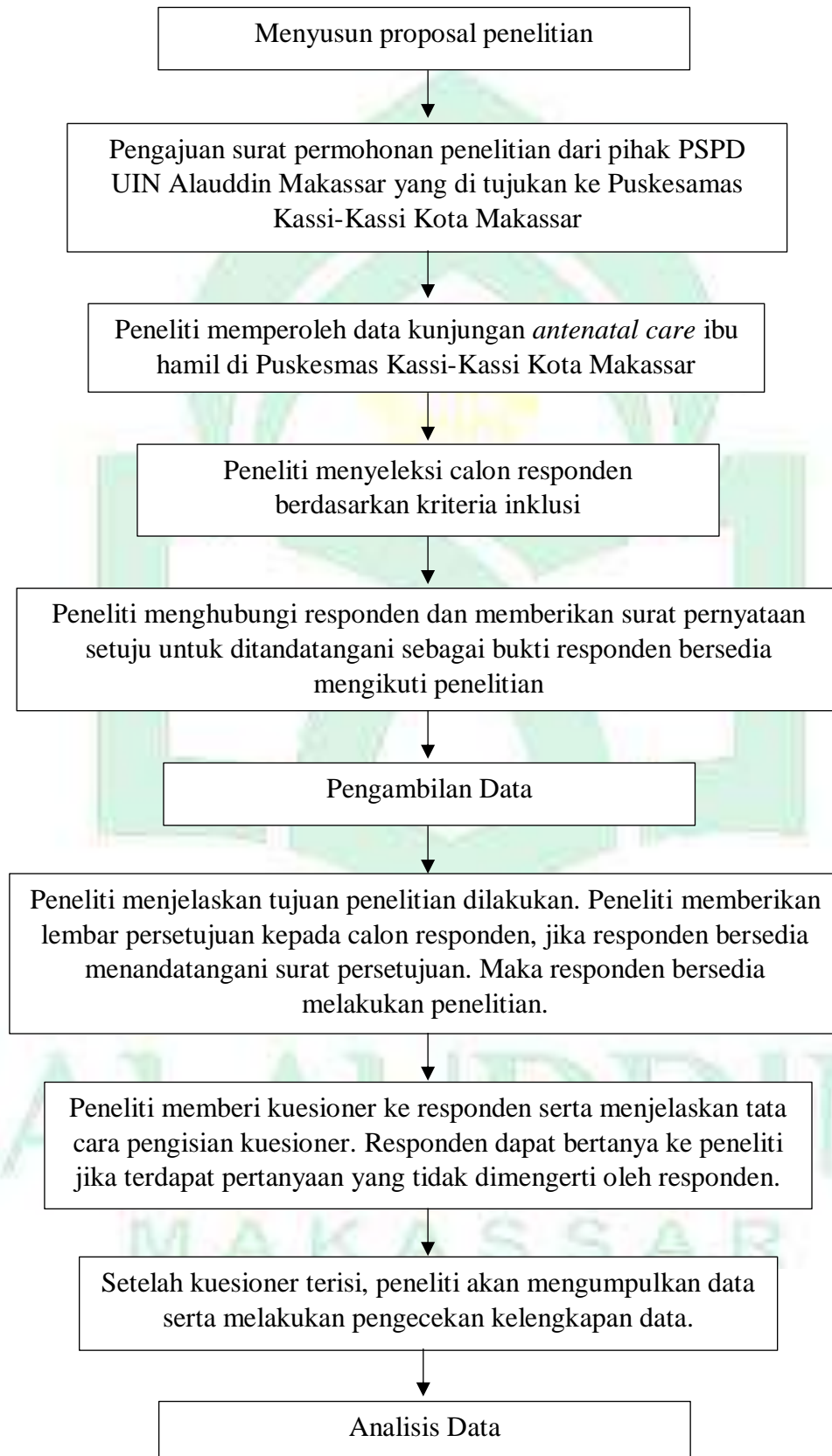
Sehingga kriteria objektifnya sebagai berikut:

- a. Baik: Skor $> 75\%$
 - b. Cukup: Skor $55\% - 75\%$
 - c. Kurang: Skor $< 55\%$
4. Kuesioner keempat berisi 9 pertanyaan untuk mengetahui faktor dukungan suami dan keluarga. Kuesioner diukur dengan menggunakan skala likert berbentuk pernyataan yang terdiri “Sangat Setuju”, “Setuju”, “Tidak Setuju”, dan “Sangat Tidak Setuju”. Berdasarkan jumlah pertanyaan yang terdiri dari 6 pertanyaan dengan rincian 6 *favorable questions* (pertanyaan 1, 3, 4, 5, 6, dan 7) dan 3 *unfavorable questions* (pertanyaan 2, 8, dan 9). Sehingga kriteria objektifnya sebagai berikut:
- a. Mendukung: Skor $> 50\%$
 - b. Tidak mendukung: Skor $< 50\%$
5. Kuesioner kelima berisi 3 pertanyaan tentang kunjungan *antenatal care* untuk mengetahui frekuensi kepatuhan ibu hamil terhadap kunjungan *antenatal care*. Berdasarkan pertanyaan, maka penilaian skor dikategorikan “Patuh” dan “Tidak Patuh”. Sehingga kriteria objektifnya sebagai berikut:
- a. Patuh: 4 kali kunjungan *antenatal care*
 - b. Tidak Patuh: < 4 kali kunjungan *antenatal care*

Untuk instrument data sekunder meliputi lembar observasi yang diisi oleh peneliti. Data sekunder yang akan diobservasi yaitu rekam medis yang dimiliki oleh responden untuk digunakan sebagai alat ukur frekuensi terhadap kunjungan *antenatal care*.

G. Kerangka Kerja

Bagan 3



H. Pengolahan Data dan Analisis Data

1. Pengolahan Data

Data yang didapatkan dibuat dalam bentuk presentasi dan tabel distribusi frekuensi dengan pengolahan tabel kemudian dilakukan pengolahan secara sistemik, dan harus melalui langkah-langkah sebagai berikut:

- a) *Seleksi*: bertujuan untuk mengklasifikasikan data berdasarkan kategori.
- b) *Editing*: dilakukan pengecekan kembali pada data yang telah didapatkan sebagai usaha untuk melengkapi data yang kurang lengkap.
- c) *Coding*: dilakukan untuk memudahkan dalam pengolahan data dengan memberikan kode dan nomor pada setiap data juga untuk menjaga kerahasiaan identitas responden.
- d) *Tabulasi*: dilakukan untuk mengelompokkan data sesuai dengan tujuan kemudian dimasukkan dalam tabel yang diberikan kode sesuai dengan analisis yang dibutuhkan sehingga mempermudah dalam analisis data.

2. Analisis Data

Analisis Data yang digunakan pada penelitian ini adalah dengan menggunakan aplikasi Stata for Social Science (SPSS), dengan data yang akan di analisis dengan menggunakan di antaranya, yaitu:


- a) Analisis Univariat: untuk analisis yang bersifat tunggal atau pada 1 variabel di setiap variabel independen tanpa ada kaitan dengan variabel lainnya.
- b) Analisis Bivariat: untuk mengetahui keterkaitan hubungan antar variabel independen dengan variabel dependen dengan menggunakan uji *Chi-Square*. Jika hasil interpretasinya nilai signifikansi p-value < 5% (0,05) maka terdapat hubungan signifikan terhadap variabel terkait.
- c) Analisis Multivariat: digunakan untuk menganalisis hubungan antara variabel independent dengan variabel dependen yang mempresentasikan nilai *Odds Ratio* (OR). Analisis ini pula dilakukan untuk menentukan faktor resiko apa yang paling dominan dalam penelitian ini.

I. Penyajian Data

Data akan dijelaskan dalam bentuk narasi dan disajikan dalam bentuk tabel.

J. Etika Penelitian

Mengajukan permohonan persetujuan etik penelitian ke komite etik penelitian kesehatan Fakultas Kedokteran dan Ilmu Kesehatan Universitas Islam Negeri Alauddin Makassar.



BAB IV

HASIL DAN PEMBAHASAN

Pada bab ini dibahas mengenai hasil penelitian meliputi 1) gambaran umum lokasi penelitian, 2) karakteristik demografi responden, seperti usia, paritas, tingkat pendidikan, dan pekerjaan, 3) data khusus mengenai variabel yang diukur yaitu faktor pengetahuan ibu hamil, faktor ekonomi keluarga, faktor dukungan suami dan keluarga, dan *antenatal care*.

Selanjutnya dijelaskan hasil penelitian sesuai dengan tujuan dan hipotesis penelitian, teori dan penelitian sebelumnya pada pembahasan dan dihitung secara kuantitatif dengan menggunakan uji statistik *chi-square*. Data didapatkan dengan melakukan wawancara dan pengisian kuesioner yang telah dipersiapkan kepada 50 ibu yang melakukan pemeriksaan *antenatal care* di Puskesmas Kassi-Kassi Kota Makassar pada bulan Desember 2023.

A. Gambaran Umum Lokasi Penelitian

Penelitian ini dilakukan selama 1 bulan di Puskesmas Kassi-Kassi Kota Makassar pada bulan Desember 2023.

1. Keadaan Geografis

Salah satu Puskesmas pemerintah Kota Makassar ialah Puskesmas Kassi-Kassi yang merupakan unit pelaksana teknis Dinas Kesehatan Kota Makassar yang didirikan pada tahun 1978/1979. Puskesmas Kassi-Kassi ialah puskesmas perawatan ke-VI (Rumah Sakit Pembantu VI) di Makassar yang berada di jalan Tamalate I No. 43 Kelurahan Kassi-Kassi Kecamatan Rappocini Kota Makassar. Adapun batasan - batasan wilayah kerja Puskesmas Kassi-Kassi terdiri dari:

- 1) Bagian utara berbatasan dengan Kelurahan Ballaparang Rappocini
- 2) Bagian timur berbatasan dengan Kelurahan Panaikang Tamangapa
- 3) Bagian selatan berbatasan dengan Kelurahan Mangasa Jongaya
- 4) Bagian barat berbatasan dengan Kelurahan Maricaya Parangtambung.

2. Keadaan Demografis

Puskesmas Kassi-Kassi berlokasi di Kelurahan Kassi-Kassi Kecamatan Rappocini Kota Makassar dengan luas wilayah kerja \pm 5,2 Kha. Wilayah kerja terdapat 6 Kelurahan yang terdiri dari 361 RT dan 59 RW. Adanya pemanfaatan lahan dan pengalihan fungsi yang nantinya membawa pengaruh pada kondisi serta perkembangan sosial ekonomi dan keamanan masyarakat sekitar. Beberapa lahan yang mulanya seperti rawa – rawa beralih fungsi menjadi tempat pemukiman darurat atau sementara.

Akibat terjadinya peningkatan jumlah penduduk yang sangat cepat di beberapa tahun terakhir sehingga fungsi lahan pun banyak terjadi di sekitar perumahan dan hunian. Hal ini disebabkan tingginya urbanisasi yang akan membawa pengaruh pada pola perilaku, sanitasi kesehatan, status gizi, dan jenis penyakit serta kondisi lingkungan tempat tinggal yang mayoritas daerahnya banjir saat musim hujan tiba.

B. Hasil Penelitian

1. Analisis Univariat

a. Usia Ibu Hamil

Tabel 4. 1

Distribusi frekuensi responden berdasarkan usia ibu hamil

Usia Ibu Hamil	Frekuensi	Presentase
Beresiko: usia < 20 tahun dan >35 tahun	7	14%
Tidak Beresiko: usia 20 s/d 35 tahun	43	86%
Total	50	100%

Sumber: data primer (2023)

Berdasarkan tabel 4.1 mengenai distribusi responden berdasarkan Usia ibu hamil yang melakukan kunjungan *antenatal care* di Puskesmas Kassi-Kassi Kota Makassar menunjukkan bahwa usia paling banyak ada pada kategori tidak beresiko yakni di rentang usia 20 s/d 35 tahun dengan

jumlah sebanyak 43 orang atau 86%. Sedangkan usia ibu yang beresiko yakni pada usia <20 tahun dan > 35 tahun sebanyak 7 orang atau 14%.

b. Paritas Ibu Hamil

Tabel 4. 2

Distribusi frekuensi responden berdasarkan paritas ibu hamil

Paritas Ibu Hamil	Frekuensi	Presentase
Multipara	37	74%
Primipara	13	26%
Total	50	100%

Sumber: data primer (2023)

Berdasarkan tabel 4.2 mengenai distrisbusi responden berdasarkan Paritas ibu yang melakukan kunjungan *antenatal care* di Puskesmas Kassi-Kassi Kota Makassar menunjukkan bahwa responden dengan paritas Multipara sebanyak 37 orang atau 74% sedangkan responden dengan paritas primipara sebanyak 13 orang atau 26%. Sehingga dapat disimpulkan bahwa responden terbanyak pada penelitian ini merupakan ibu dengan paritas Multipara.

c. Pendidikan Ibu Hamil

Tabel 4. 3

Distribusi frekuensi responden berdasarkan pendidikan ibu hamil

Pendidikan Ibu Hamil	Frekuensi	Presentase
Pendidikan Tinggi	12	24%
Pendidikan Sedang	28	56%
Pendidikan Rendah	10	20%
Total	50	100%

Sumber: data primer (2023)

Berdasarkan tabel 4.3 mengenai distrisbusi responden berdasarkan tingkat pendidikan ibu yang melakukan kunjungan *antenatal care* di Puskesmas Kassi-Kassi Kota Makassar menunjukkan bahwa responden dengan Pendidikan tinggi sebanyak 12 orang atau 24%, responden dengan Pendidikan sedang sebanyak 28 orang atau 56%, dan responden

dengan Pendidikan rendah sebanyak 10 orang atau 20%. Sehingga dapat disimpulkan bahwa responden terbanyak memiliki tingkat Pendidikan sedang.

d. Pekerjaan Ibu Hamil

Tabel 4. 4

Distribusi frekuensi responden berdasarkan pekerjaan ibu hamil

Pekerjaan Ibu Hamil	Frekuensi	Presentase
Bekerja	9	18%
Tidak Bekerja	41	82%
Total	50	100%

Sumber: data primer (2023)

Berdasarkan tabel 4.4 mengenai distrisbusi responden berdasarkan Pekerjaan ibu yang melakukan kunjungan *antenatal care* di Puskesmas Kassi-Kassi Kota Makassar menunjukkan bahwa responden yang bekerja sebanyak 9 orang atau 18%, sedangkan responden yang tidak bekerja sebanyak 41 orang atau 82%. Sehingga dapat disimpulkan bahwa responden terbanyak merupakan ibu yang tidak bekerja.

e. Pengetahuan Ibu Hamil

Tabel 4. 5

Distribusi frekuensi responden berdasarkan pengetahuan ibu hamil

Pengetahuan Ibu Hamil	Frekuensi	Presentase
Baik	47	94%
Kurang	3	6%
Total	50	100%

Sumber: data primer (2023)

Berdasarkan tabel 4.5 mengenai distribusi responden berdasarkan Pengetahuan ibu hamil yang melakukan kunjungan *antenatal care* di Puskesmas Kassi-Kassi Kota Makassar menunjukkan bahwa responden dengan pengetahuan baik sebanyak 47 orang atau 94%, sedangkan responden dengan pengetahuan kurang sebanyak 3 orang atau 6%.

Sehingga dapat disimpulkan bahwa responden terbanyak pada penelitian ini memiliki pengetahuan yang baik.

f. Ekonomi Keluarga

Tabel 4. 6
Distribusi frekuensi responden berdasarkan ekonomi keluarga

Ekonomi Keluarga	Frekuensi	Presentase
Baik	21	42%
Cukup	14	28%
Kurang	15	30%
Total	50	100%

Sumber: data primer (2023)

Berdasarkan tabel 4.6 mengenai distribusi responden berdasarkan ekonomi keluarga yang melakukan kunjungan *antenatal care* di Puskesmas Kassi-Kassi Kota Makassar menunjukkan bahwa responden dengan ekonomi baik sebanyak 21 orang atau 42%, responden dengan ekonomi yang cukup sebanyak 14 orang atau 28%, dan responden dengan ekonomi kurang sebanyak 15 orang atau 30%. Sehingga dapat disimpulkan bahwa responden terbanyak pada penelitian ini memiliki ekonomi yang baik.

g. Dukungan Suami dan Keluarga

Tabel 4. 7
Distribusi frekuensi responden berdasarkan dukungan suami dan keluarga

Dukungan suami dan keluarga	Frekuensi	Presentase
Mendukung	50	100%
Tidak Mendukung	0	0%
Total	50	100%

Sumber: data primer (2023)

Berdasarkan tabel 4.7 mengenai distribusi responden Dukungan suami dan keluarga dari ibu yang melakukan kunjungan *antenatal care* di Puskesmas Kassi-Kassi Kota Makassar menunjukkan bahwa seluruh

responden penelitian ini mendapatkan dukungan dari suami dan keluarga.

2. Analisis Bivariat

a. Hubungan Usia Ibu Hamil dengan Kepatuhan Kunjungan *Antenatal Care* di Puskesmas Kassi-Kassi Kota Makassar

Tabel 4. 8

Distribusi kunjungan *antenatal care* berdasarkan usia ibu hamil di Puskesmas Kassi-Kassi Kota Makassar

Usia Ibu Hamil	Kunjungan <i>antenatal care</i>				Total		OR (95%CI)	<i>p-value</i>
	Patuh		Tidak Patuh		n	%		
	n	%	n	%				
Beresiko: usia <20 tahun dan >35 tahun	4	8%	3	6%	7	14%	2.110 (0,613 - 3,221)	0,004
Tidak Beresiko: usia 20 s/d 35 tahun	42	84%	1	2%	43	86%		
Total	46	92%	4	8%	50	100%		

Sumber: data primer (2023)

Berdasarkan tabel 4.8 di atas, dapat diketahui bahwa sebanyak 4 orang atau 8% usia ibu hamil yang beresiko dengan kunjungan *antenatal care* yang patuh, 3 orang atau 6% usia beresiko dengan tidak patuh melakukan kunjungan *antenatal care*. Sedangkan pasien dengan usia tidak beresiko yang patuh melakukan kunjungan *antenatal care* sebanyak 42 orang atau 84%, dan 1 orang pasien dengan usia tidak beresiko yang tidak patuh melakukan kunjungan *antenatal care*.

Berdasarkan nilai hasil uji *Chi-Square* diperoleh nilai *p-value* sebesar $0,004 < 5\%$ yang berarti bahwa terdapat hubungan yang signifikan antara usia ibu hamil dengan kunjungan *antenatal care* di Puskesmas Kassi-Kassi Kota Makassar. Dari hasil analisis untuk melihat hubungan antara

usia ibu hamil dengan kunjungan *antenatal care* di Puskesmas Kassi-Kassi Kota Makassar menggunakan uji statistik diperoleh nilai OR (*Odd Ratio*) yakni sebesar 2.110 hal ini berarti bahwa usia ibu hamil yang tidak beresiko memiliki peluang 2.110 kali untuk patuh melaksanakan kunjungan *antenatal care* dibandingkan ibu hamil yang usianya beresiko.

b. Hubungan Paritas Ibu Hamil dengan Kepatuhan Kunjungan Antenatal Care di Puskesmas Kassi-Kassi Kota Makassar

Tabel 4. 9

Distribusi kunjungan *antenatal care* berdasarkan paritas ibu hamil di Puskesmas Kassi-Kassi Kota Makassar

Paritas Ibu Hamil	Kunjungan <i>antenatal care</i>				Total		OR (95%CI)	<i>p-value</i>
	Patuh		Tidak Patuh					
	n	%	N	%	n	%		
Multipara	35	70%	2	4%	37	74%	2,910 (0,410-3,019)	0,000
Primipara	11	22%	2	4%	13	26%		
Total	46	92%	4	8%	50	100%		

Sumber: data primer (2023)

Berdasarkan tabel 4.9 di atas, dapat diketahui bahwa sebanyak 35 orang atau 70% pada kategori multipara yang patuh melakukan kunjungan *antenatal care*, 2 orang atau 4% yang ada pada kategori Multipara yang tidak patuh melakukan kunjungan *antenatal care*, sebanyak 11 orang atau 22% ibu hamil yang ada pada kategori primipara yang patuh melakukan kunjungan *antenatal care*, 2 orang atau 4% pada kategori primipara yang tidak patuh melakukan kunjungan *antenatal care*.

Berdasarkan nilai hasil uji *Chi-Square* diperoleh nilai *p-value* sebesar $0,000 < 5\%$ yang berarti bahwa terdapat hubungan yang signifikan antara paritas ibu hamil dengan kunjungan *antenatal care* di Puskesmas Kassi-Kassi Kota Makassar. Dari hasil analisis untuk melihat hubungan antara paritas dengan kunjungan *antenatal care* pasien di Puskesmas Kassi-Kassi Kota Makassar menggunakan uji statistik diperoleh nilai OR (*Odd*

Ratio) yakni sebesar 2,910 hal ini berarti bahwa ibu hamil yang Multipara memiliki peluang 2,910 kali untuk patuh melaksanakan kunjungan *antenatal care* dibandingkan ibu hamil yang Primipara.

c. **Hubungan Pendidikan Ibu Hamil dengan Kepatuhan Kunjungan *Antenatal Care* di Puskesmas Kassi-Kassi Kota Makassar**

Tabel 4. 10

Distribusi kunjungan *antenatal care* berdasarkan pendidikan ibu hamil di Puskesmas Kassi-Kassi Kota Makassar

Pendidikan Ibu Hamil	Kunjungan <i>antenatal care</i>				Total		OR (95%CI)	<i>p-value</i>
	Patuh		Tidak Patuh					
	n	%	N	%	n	%		
Pendidikan Tinggi	11	22%	1	2%	12	24%	3.212 (0,409-4,312)	0,000
Pendidikan Sedang	26	52%	2	4%	28	56%		
Pendidikan Rendah	9	18%	1	2%	10	20%		
Total	46	92%	4	8%	50	100%		

Sumber: data primer (2023)

Berdasarkan tabel 4.10 di atas, dapat diketahui bahwa sebanyak 11 orang atau 22% dengan Pendidikan tinggi yang patuh melakukan kunjungan *antenatal care*, 1 orang atau 2% dengan Pendidikan tinggi yang tidak patuh melakukan kunjungan *antenatal care*, sebanyak 26 orang atau 52% dengan Pendidikan sedang yang patuh melakukan kunjungan *antenatal care*, 2 orang atau 4% dengan Pendidikan sedang yang tidak patuh melakukan kunjungan *antenatal care*, 9 orang atau 18% dengan Pendidikan rendah yang patuh melakukan kunjungan *antenatal care*, dan 1 orang atau 2% dengan Pendidikan rendah yang tidak patuh melakukan kunjungan *antenatal care*.

Berdasarkan nilai hasil uji *Chi-Square* diperoleh nilai *p-value* sebesar $0,000 < 5\%$ yang berarti bahwa terdapat hubungan yang signifikan antara

Pendidikan ibu hamil dengan kunjungan *antenatal care* di Puskesmas Kassi-Kassi Kota Makassar. Dari hasil analisis untuk melihat hubungan antara Pendidikan ibu hamil dengan kunjungan *antenatal care* di Puskesmas Kassi-Kassi Kota Makassar menggunakan uji statistik diperoleh nilai OR (*Odd Ratio*) yakni sebesar 3.212 hal ini berarti bahwa Pendidikan ibu hamil memiliki peluang 3.212 kali untuk patuh melaksanakan kunjungan *antenatal care* dibandingkan ibu hamil yang pendidikannya rendah.

d. Hubungan Pekerjaan Ibu Hamil dengan Kepatuhan Kunjungan *Antenatal Care* di Puskesmas Kassi-Kassi Kota Makassar

Tabel 4. 11

Distribusi kunjungan *antenatal care* berdasarkan pekerjaan ibu hamil di Puskesmas Kassi-Kassi Kota Makassar

Pekerjaan Ibu Hamil	Kunjungan <i>antenatal care</i>				Total		OR (95%CI)	<i>p-value</i>
	Patuh		Tidak Patuh					
	n	%	n	%	n	%		
Bekerja	6	12%	3	6%	9	18%	3,314 (0,503-4,911)	0,002
Tidak Bekerja	40	80%	1	2%	41	82%		
Total	46	92%	4	8%	50	100%		

Sumber: data primer (2023)

Berdasarkan tabel 4.11 di atas, dapat diketahui bahwa sebanyak 6 orang atau 12% ibu hamil bekerja yang patuh melakukan kunjungan *antenatal care*, 3 orang atau 6% ibu hamil bekerja yang tidak patuh melakukan kunjungan *antenatal care*, sebanyak 40 orang atau 80% ibu hamil bekerja yang patuh melakukan kunjungan *antenatal care*, 1 orang atau 2% ibu hamil bekerja yang tidak patuh melakukan kunjungan *antenatal care*.

Berdasarkan nilai hasil uji *Chi-Square* diperoleh nilai *p-value* sebesar $0,002 < 5\%$ yang berarti bahwa terdapat hubungan yang signifikan antara pekerjaan ibu hamil dengan kunjungan *antenatal care* di Puskesmas

Kassi-Kassi Kota Makassar. Dari hasil analisis untuk melihat hubungan antara pekerjaan dengan kunjungan *antenatal care* pasien di Puskesmas Kassi-Kassi Kota Makassar menggunakan uji statistik diperoleh nilai OR (*Odd Ratio*) yakni sebesar 3,314 hal ini berarti bahwa ibu hamil yang tidak bekerja memiliki peluang 3,314 kali untuk patuh melaksanakan kunjungan *antenatal care* dibandingkan ibu hamil yang bekerja.

e. Hubungan Pengetahuan Ibu Hamil dengan Kepatuhan Kunjungan Antenatal Care di Puskesmas Kassi-Kassi Kota Makassar

Tabel 4. 12

Distribusi kunjungan *antenatal care* berdasarkan pengetahuan ibu hamil di Puskesmas Kassi-Kassi Kota Makassar

Pengetahuan Ibu Hamil	Kunjungan <i>antenatal care</i>				Total		OR (95%CI)	<i>p-value</i>
	Patuh		Tidak Patuh					
	n	%	N	%	n	%		
Baik	46	92%	1	2%	47	94%	1,980 (0,845 - 4,639)	0,000
Kurang	0	0	3	6%	3	6%		
Total	46	92%	4	8%	50	100%		

Sumber: data primer (2023)

Berdasarkan tabel 4.12 di atas, dapat diketahui bahwa sebanyak 46 orang atau 92% memiliki tingkat pengetahuan baik yang patuh melakukan kunjungan *antenatal care*, 1 orang atau 2% dengan pengetahuan baik namun tidak patuh melakukan kunjungan *antenatal care*. Sedangkan ibu hamil dengan pengetahuan yang kurang yang tidak patuh melakukan kunjungan *antenatal care* sebanyak 3 orang atau 6%.

Berdasarkan nilai hasil uji *Chi-Square* diperoleh nilai *p-value* sebesar $0,000 < 5\%$ yang berarti bahwa terdapat hubungan yang signifikan antara pengetahuan ibu hamil dengan kunjungan *antenatal care* di Puskesmas Kassi-Kassi Kota Makassar. Dari hasil analisis untuk melihat hubungan antara pengetahuan ibu hamil dengan kunjungan *antenatal care* pasien di Puskesmas Kassi-Kassi Kota Makassar menggunakan uji statistik diperoleh nilai OR (*Odd Ratio*) yakni sebesar 1,980 hal ini berarti bahwa

pengetahuan ibu hamil yang baik memiliki peluang 1,980 kali untuk patuh melaksanakan kunjungan *antenatal care* dibandingkan ibu hamil yang pengetahuannya kurang.

f. Hubungan Ekonomi Keluarga dengan Kepatuhan Kunjungan *Antenatal Care* di Puskesmas Kassi-Kassi Kota Makassar

Tabel 4. 13

Distribusi kunjungan *antenatal care* berdasarkan ekonomi keluarga di Puskesmas Kassi-Kassi Kota Makassar

Ekonomi Keluarga	Kunjungan <i>antenatal care</i>				Total		OR (95%CI)	<i>p-value</i>
	Patuh		Tidak Patuh					
	n	%	n	%	n	%		
Baik	20	40%	1	2%	21	42%	1,439 (0,690 – 8,617)	0,021
Cukup	13	26%	1	2%	14	28%		
Kurang	13	26%	2	4%	15	30%		
Total	46	92%	4	8%	50	100%		

Sumber: data primer (2023)

Berdasarkan tabel 4.13 di atas, dapat diketahui bahwa sebanyak 20 orang atau 40% memiliki ekonomi baik yang patuh melakukan kunjungan *antenatal care*, 1 orang atau 2% dengan ekonomi baik namun tidak patuh melakukan kunjungan *antenatal care*, terdapat sebanyak 13 pasien (26%) dengan ekonomi cukup yang patuh melakukan kunjungan *antenatal care*, 1 pasien atau 2% dengan ekonomi cukup namun tidak patuh melakukan kunjungan *antenatal care*, 13 pasien atau 26% memiliki ekonomi kurang yang patuh melakukan kunjungan *antenatal care*, 2 orang atau 4% dengan ekonomi kurang yang tidak patuh melakukan kunjungan *antenatal care*.

Berdasarkan nilai hasil uji *Chi-Square* diperoleh nilai *p-value* sebesar $0,021 < 5\%$ yang berarti bahwa terdapat hubungan yang signifikan antara ekonomi keluarga dengan kunjungan *antenatal care* di Puskesmas Kassi-Kassi Kota Makassar. Dari hasil analisis untuk melihat hubungan antara ekonomi keluarga dengan kunjungan *antenatal care* pasien di Puskesmas

Kassi-Kassi Kota Makassar menggunakan uji statistik diperoleh nilai OR (*Odd Ratio*) yakni sebesar 1,439 hal ini berarti bahwa ekonomi yang baik memiliki peluang 1,439 kali untuk patuh melaksanakan kunjungan *antenatal care* dibandingkan ibu hamil yang ekonominya cukup dan kurang.

g. Hubungan Dukungan Suami dan Keluarga dengan Kepatuhan Kunjungan *Antenatal Care* di Puskesmas Kassi-Kassi Kota Makassar

Tabel 4. 14

Distribusi kunjungan *antenatal care* berdasarkan dukungan suami dan keluarga di Puskesmas Kassi-Kassi Kota Makassar

Dukungan Suami dan Keluarga	Kunjungan <i>antenatal care</i>				Total		OR (95%CI)	<i>p-value</i>
	Patuh		Tidak Patuh					
	n	%	N	%	n	%		
Mendukung	46	92%	4	8%	50	100%	4,157 (1,752 – 9,863)	0,034
Tidak Mendukung	0	0	0	0%	0	0%		
Total	46	92%	4	8%	50	100%		

Sumber: data primer (2023)

Berdasarkan tabel 4.14 di atas, dapat diketahui bahwa sebanyak 46 orang atau 92% ibu hamil mendapatkan dukungan dari suami serta keluarga yang patuh melakukan kunjungan *antenatal care*, dan 4 atau 8% orang yang mendapatkan dukungan dari suami dan keluarga namun tidak patuh melakukan kunjungan *antenatal care*.

Berdasarkan nilai hasil uji *Chi-Square* diperoleh nilai *p-value* sebesar $0,034 < 5\%$ yang berarti bahwa terdapat hubungan yang signifikan antara dukungan suami dan keluarga dengan kunjungan *antenatal care* di Puskesmas Kassi-Kassi Kota Makassar. Dari hasil analisis untuk melihat hubungan dukungan suami dan keluarga dengan kunjungan *antenatal care* pasien di Puskesmas Kassi-Kassi Kota Makassar menggunakan uji statistik diperoleh nilai OR (*Odd Ratio*) yakni sebesar 4,157 hal ini

berarti bahwa ibu hamil yang mendapatkan dukungan dari suami dan keluarga memiliki peluang 4,157 kali untuk patuh melaksanakan kunjungan *antenatal care*.

3. Analisis Multivariat

a. Pemilihan Kandidat Model

Sebelum dilakukan analisis multivariat, terlebih dahulu dilakukan analisis bivariat terhadap masing-masing variabel independen dan variabel dependen yang bertujuan untuk mengetahui variabel mana yang dapat dijadikan kandidat model yang akan dimasukkan ke dalam analisis multivariat. Apabila hasil uji bivariat memiliki nilai probabilitas (*p-value*) $< 0,25$, maka variabel tersebut dapat dimasukkan ke dalam pemodelan multivariat, dan sebaliknya. Hasil analisis bivariat antara variabel independen dan variabel dependen dapat dilihat pada tabel 4.15 di bawah ini:

Tabel 4. 15
Hasil Analisis Bivariat antara Variabel Independen dengan Variabel Dependen

No.	Variabel	p-value
1	Usia Ibu Hamil	0,004
2	Paritas Ibu Hamil	0,000
3	Pendidikan Ibu hamil	0,000
4	Pekerjaan Ibu Hamil	0,002
5	Pengetahuan Ibu Hamil	0,000
6	Ekonomi Keluarga	0,021
7	Dukungan Suami dan Keluarga	0,034

Berdasarkan tabel 4.15 tersebut maka diketahui bahwa seluruh variabel memiliki *p-value* $< 0,25$. Maka seluruh variabel di atas, dapat menjadi kandidat dalam model analisis multivariat.

b. Hasil Uji Multivariat Pembuatan Model Faktor-Faktor Kunjungan Antenatal Care di Puskesmas Kassi-Kassi Kota Makassar

Tabel 4. 16

Hasil Analisis Multivariat Pembuatan Model Faktor-Faktor yang Mempengaruhi Kunjungan Antenatal Care di Puskesmas Kassi-Kassi Kota Makassar

No	Variabel	B	Wald	P _{wald}	OR 95%CI
1.	Usia Ibu Hamil	3.114	6.231	0,000	5.038 (1.980-16.987)
2.	Paritas Ibu Hamil	2.090	7.098	0,004	4.036 (1.238-11.098)
3.	Pendidikan Ibu Hamil	2.871	8.901	0,003	6.198 (1.772-23.091)
4.	Pekerjaan Ibu Hamil	3.910	10.082	0,014	5.019 (1.090-12.098)
5.	Pengetahuan Ibu Hamil	2,341	5,429	0,001	10,392 (2,840 – 39,031)
6.	Ekonomi Keluarga	1,667	8,794	0,041	5,298 (1,760 – 15,948)
7.	Dukungan Suami dan Keluarga	3,189	13,179	0,011	24,259 (4,337 – 135,689)
	Constant	-8.123	19.564	0,010	

$-2 \text{ Log likelihood} = 69,231$

$G = 76,037$

$P\text{-value} = 0,010$

$Nagelkerke R \text{ Square} = 0,721$

Dari tabel 4.16 tersebut maka dapat diketahui bahwa seluruh variabel memiliki nilai probabilitas ($p\text{-value}$) $< 0,05$. Karenanya dapat dinyatakan bahwa seluruh variabel tersebut memiliki hubungan signifikan dengan kunjungan *antenatal care* di Puskesmas Kassi-Kassi Kota Makassar.

Karenanya dapat diketahui bahwa faktor-faktor kunjungan *antenatal care* di Puskesmas Kassi-Kassi Kota Makassar sesuai dengan hasil analisis bivariat yang menunjukkan bahwa terdapat korelasi signifikan dari seluruh variabel yang mempengaruhi kunjungan *antenatal care* di Puskesmas Kassi-Kassi Kota Makassar.

Dari uji yang dilakukan diperoleh bahwa nilai *chi-square* yang relatif tinggi yakni 69,231 dengan angka signifikansi sebesar 0,010. Hal ini menunjukkan bahwa seluruh variabel secara bersama-sama dapat menerangkan variabel kunjungan *antenatal care*.

Berdasarkan hasil analisis diperoleh nilai koefisien B dan OR (*Odds Ratio*) dimana dukungan suami dan keluarga merupakan variabel yang memiliki nilai koefisien B (3,189) dan OR (24,259) paling tinggi dari pada variabel lainnya. Hasil ini menunjukkan bahwa dukungan suami dan keluarga merupakan variabel yang paling dominan dan berhubungan dengan kunjungan *antenatal care* di Puskesmas Kassi-Kassi Kota Makassar. Diketahui nilai OR dukungan suami dan keluarga memiliki peluang 24,259 kali untuk patuh melakukan kunjungan *antenatal care* di Puskesmas Kassi-Kassi Kota Makassar dibandingkan ibu hamil yang tidak mendapatkan dukungan suami dan keluarga.

Dari hasil koefisien, diketahui bahwa ukuran kemampuan modal dalam menerangkan variabel dependen dapat dilihat dari nilai *Nagelkerke R Square* (R^2) sebesar 0,721 (72,1%) yang berarti bahwa seluruh variabel independen yang digunakan dalam penelitian mempengaruhi kunjungan *antenatal care* sebesar 72,1%, dan sisanya sebesar 17,9% dijelaskan variabel lain di luar penelitian.

Dari hasil analisis multivariat, maka diperoleh persamaan regresi adalah sebagai berikut:

$$Y = a + b_1X_1 + b_2X_2 + b_3X_3 + b_4X_4 + b_5X_5 + b_6X_6 + b_7X_7$$

$$\begin{aligned} \text{Logit kunjungan } \textit{antenatal care} = & -8.123 + (3,114*\text{Usia ibu hamil}) + \\ & (2,090*\text{Paritas ibu hamil}) + \\ & (2,871*\text{Pendidikan ibu hamil}) + \\ & (3,910*\text{pekerjaan ibu hamil}) + (2,341* \\ & \text{Pengetahuan ibu hamil}) + \\ & (1,667*\text{Ekonomi keluarga}) + (3,189* \\ & \text{Dukungan suami dan keluarga}) \end{aligned}$$

Dari persamaan tersebut, diketahui bahwa nilai koefisien regresi pada tiap variabel memiliki nilai positif yakni usia ibu hamil sebesar 3,114, paritas ibu hamil sebesar 2,090, pendidikan ibu hamil sebesar 2,871, pekerjaan ibu hamil sebesar 3,910, pengetahuan ibu hamil sebesar 2,341, ekonomi keluarga sebesar 1,667, dan dukungan suami dan keluarga sebesar 3,189. Nilai positif tersebut menunjukkan adanya korelasi yang berhubungan searah antara usia ibu hamil, paritas ibu hamil, pendidikan ibu hamil, pekerjaan ibu hamil, pengetahuan ibu hamil, ekonomi keluarga, dan dukungan suami dan keluarga dengan kunjungan *antenatal care* di Puskesmas Kassi-Kassi Kota Makassar.

Hubungan yang searah tersebut memberikan gambaran tiap kenaikan satu satuan pada variabel akan meningkatkan kunjungan *antenatal care* di Puskesmas Kassi-Kassi Kota Makassar yakni usia ibu hamil 3,114, paritas ibu hamil 2,090, pendidikan ibu hamil 2,871, pekerjaan ibu hamil 3,910, pengetahuan ibu hamil 2,341, ekonomi keluarga 1,667, dan dukungan suami dan keluarga 3,189. Sedangkan nilai negatif pada konstanta sebesar -8.123 memberikan gambaran bahwa tanpa adanya intervensi faktor-faktor kunjungan *antenatal care* di Puskesmas Kassi-Kassi Kota Makassar akan mengalami penurunan sebesar 8.123 kali.

C. Pembahasan

1. Karakteristik Responden

Karakteristik responden diperoleh dari hasil penelitian terhadap ibu hamil yang melakukan kunjungan di Puskesmas Kassi-Kassi Kota Makassar. Berdasarkan hasil penelitian yang telah diperoleh diketahui bahwa responden paling banyak dari distribusi usia ibu hamil yakni merupakan ibu hamil dengan usia yang tidak beresiko (20-35 tahun) dengan jumlah 43 ibu hamil (86%). Hasil ini sesuai dengan temuan penelitian dari Cahyawati, (2020) yang menyatakan bahwa usia sangat mempengaruhi resiko kehamilan pada ibu hamil dengan rentang usia > 20 tahun dengan tingkat Pendidikan yang memadai. Usia merupakan lama ukuran waktu untuk hidup atau adanya

seseorang terhitung sejak lahir atau bertambah dewasa seseorang maka tingkat kematangan dan kekuatan seseorang akan lebih baik dalam berfikir maupun bekerja hal ini di karenakan pengalaman yang dialami dapat memengaruhi perilaku seseorang (Mutiara Putri & Ismiyatun, 2020).

Dari hasil penelitian yang diperoleh mengenai distribusi paritas ibu hamil yang melakukan kunjungan antenatal care di Puskesmas Kassi-Kassi Kota Makassar yakni mayoritas responden merupakan ibu Multipara atau yang sudah hamil lebih dari 1 kali dengan jumlah 37 orang atau 74%. Hasil ini sejalan dengan penelitian Gusnidarsih, (2020) yang menyatakan bahwa ibu hamil yang sudah memiliki pengalaman kehamilan sebelumnya mengetahui dengan baik bagaimana risiko-risiko kehamilan yang dimungkinkan dapat terjadi. Sehingga memiliki kecenderungan antisipasif dan aktif dalam melakukan pemeriksaan kehamilan.

Dari hasil penelitian yang diperoleh mengenai distribusi Pendidikan ibu hamil yang melakukan kunjungan *antenatal care* di Puskesmas Kassi-Kassi Kota Makassar yakni mayoritas responden merupakan ibu dengan tingkat Pendidikan sedang atau SMA/SMK sederajat dengan jumlah 28 orang atau 56%. Hasil ini sejalan dengan teori yang dinyatakan Cahyawati, (2020) Pendidikan dapat mempengaruhi seseorang termasuk juga perilaku akan pola hidup terutama dalam memotivasi serta siap berperan dalam membangun Kesehatan. Seseorang dengan Pendidikan menengah keatas akan cukup mumpuni dan mudah dalam menerima informasi, sebaliknya Pendidikan yang kurang akan menghambat perkembangan sikap seseorang terhadap nilai-nilai yang baru dikenalkan (R. Sari, 2021).

Dari hasil penelitian yang diperoleh mengenai distribusi pekerjaan ibu hamil yang melakukan kunjungan *antenatal care* di Puskesmas Kassi-Kassi Kota Makassar yakni mayoritas responden merupakan ibu yang tidak bekerja atau istri rumah tangga dengan jumlah 41 orang atau 82%. Hasil ini sejalan dengan penelitian Sari, (2021) yang menyatakan bahwa ibu rumah tangga cenderung memiliki waktu luang sehingga memiliki banyak kesempatan untuk melakukan pemeriksaan kesehatan, dibandingkan ibu yang bekerja.

Dari hasil penelitian yang diperoleh mengenai distribusi pengetahuan ibu hamil yang melakukan kunjungan *antenatal care* di Puskesmas Kassi-Kassi Kota Makassar menunjukkan bahwa responden dengan pengetahuan baik sebanyak 47 orang atau 94%, sedangkan responden dengan pengetahuan kurang sebanyak 3 orang atau 6%. Sehingga dapat disimpulkan bahwa responden terbanyak pada penelitian ini memiliki pengetahuan yang baik. Hasil ini sejalan dengan temuan dari Prautami, (2019) yang menyatakan bahwa ibu hamil dengan pengetahuan baik akan cenderung aktif melakukan pemeriksaan kehamilan.

Dari hasil penelitian yang diperoleh mengenai distribusi ekonomi keluarga yang melakukan kunjungan *antenatal care* di Puskesmas Kassi-Kassi Kota Makassar menunjukkan bahwa responden dengan ekonomi baik sebanyak 21 orang atau 42%, responden dengan ekonomi yang cukup sebanyak 14 orang atau 28%, dan responden dengan ekonomi kurang sebanyak 15 orang atau 30%. Sehingga dapat disimpulkan bahwa responden terbanyak pada penelitian ini memiliki ekonomi yang baik. Hasil ini selaras dengan temuan dari Safitri & Lubis, (2020) yang menyatakan bahwa keluarga dengan kondisi ekonomi yang baik akan lebih sering melakukan pemeriksaan.

Dari hasil penelitian yang diperoleh mengenai distribusi dukungan suami dan keluarga dari ibu yang melakukan kunjungan *antenatal care* di Puskesmas Kassi-Kassi Kota Makassar menunjukkan bahwa seluruh responden penelitian ini mendapatkan dukungan dari suami dan keluarga. Hasil ini sesuai dengan hasil dari Febriyeni & Damayanti, (2020) yang menyatakan bahwa dukungan suami dan keluarga menjadikan ibu hamil lebih sering melakukan pemeriksaan kehamilan.

2. Hubungan usia ibu hamil dengan kunjungan *antenatal care* di Puskesmas Kassi-Kassi Kota Makassar

Hasil analisis bivariat menunjukkan hubungan usia ibu hamil dengan kepatuhan kunjungan *antenatal care* di Puskesmas Kassi-Kassi Kota Makassar yang menunjukkan bahwa sebanyak 4 orang atau 8% ibu yang

berusia beresiko akan patuh melakukan kunjungan *antenatal care*, 3 orang atau 6% ibu yang berusia beresiko tidak patuh melakukan kunjungan *antenatal care*. Sedangkan pasien dengan usia tidak beresiko dan patuh melakukan kunjungan *antenatal care* sebanyak 42 orang atau 84%, dan 1 orang pasien dengan usia tidak beresiko dan tidak patuh melakukan kunjungan *antenatal care*. Sedangkan nilai hasil uji *Chi-Square* diperoleh nilai p-value sebesar 0,004 <5% yang berarti bahwa terdapat hubungan yang signifikan antara usia ibu hamil dengan kunjungan *antenatal care* di Puskesmas Kassi-Kassi Kota Makassar. Sedangkan hasil analisis untuk melihat hubungan antara usia ibu hamil dengan kunjungan *antenatal care* di Puskesmas Kassi-Kassi Kota Makassar menggunakan uji statistic diperoleh nilai OR (*Odd Ratio*) yakni sebesar 2.110 hal ini berarti bahwa usia ibu hamil yang tidak beresiko memiliki peluang 2.110 kali untuk patuh melaksanakan kunjungan *antenatal care* dibandingkan pasien yang usianya beresiko.

Kelengkapan seorang ibu dalam melakukan pemeriksaan pada dasarnya dapat disebabkan oleh usia. Semakin tua usia seorang ibu maka akan semakin dewasa pula pemikirannya sehingga dengan kedewasaan pemikiran membuat dia lebih bijak dalam mengambil sebuah keputusan termasuk adalah untuk selalu memeriksakan kesehatan kandungannya. Dengan demikian, ibu dengan usia yang lebih dewasa akan lebih berpotensi memiliki ANC yang patuh dibandingkan usia yang lebih muda.

Usia reproduksi optimal bagi seorang ibu adalah antara 20-35 tahun, dibawah dan diatas usia tersebut akan meningkatkan resiko kehamilan maupun persalinan. Pertambahan umur diikuti oleh perubahan perkembangan organ-organ dalam rongga pelvic. Pada wanita usia muda, dimana organ-organ reproduksi belum sempurna secara keseluruhan dan kejiwaan yang belum siap menjadi seorang ibu, maka kehamilan dapat berakhir dengan suatu keguguran, bayi berat lahir rendah (BBLR), dan dapat disertai dengan persalinan macet. Usia hamil pertama yang ideal bagi seorang wanita adalah 20 tahun, sebab pada usia tersebut rahim wanita sudah siap menerima kehamilan (Kumalasari, 2015).

Pada usia <20 tahun lebih cenderung belum memahami mengenai pentingnya untuk melakukan kunjungan antenatal care secara teratur sedangkan usia >35 tahun akan acuh dengan kunjungan antenatal care dikarenakan telah merasa memiliki pengalaman yang sudah cukup baik, namun pada kategori usia itu ibu hamil di haruskan melakukan kunjungan antenatal care karena beresiko tinggi terhadap kehamilan dan salah satunya persalinan (Delta Sari & Aulia Umami, 2023).

Hasil penelitian ini selaras dengan hasil penelitian dari Andi Palancoi et al., (2021) yang menyatakan bahwa usia memiliki pengaruh secara positif dan signifikan terhadap kepatuhan *antenatal care*.

3. Hubungan Paritas ibu hamil dengan kunjungan *antenatal care* di Puskesmas Kassi-Kassi Kota Makassar

Berdasarkan hasil uji bivariat mengenai hubungan Paritas dengan kepatuhan kunjungan *antenatal care* di Puskesmas Kassi-Kassi Kota Makassar yang menunjukkan bahwa sebanyak 35 orang atau 70% yang ada pada kategori Multipara dan patuh melakukan kunjungan *antenatal care*, 2 orang atau 4% yang ada pada kategori Multipara dan tidak patuh melakukan kunjungan *antenatal care*, sebanyak 11 orang atau 22% ibu hamil yang ada pada kategori Primipara dan patuh melakukan kunjungan *antenatal care*, 2 orang atau 4% yang ada pada kategori primipara dan tidak patuh melakukan kunjungan *antenatal care*. Sedangkan nilai hasil uji *Chi-Square* diperoleh nilai p-value sebesar 0,000 <5% yang berarti bahwa terdapat hubungan yang signifikan antara paritas ibu hamil dengan kunjungan *antenatal care* di Puskesmas Kassi-Kassi Kota Makassar. Sedangkan hasil analisis untuk melihat hubungan antara paritas dengan kunjungan *antenatal care* di Puskesmas Kassi-Kassi Kota Makassar menggunakan uji statistik diperoleh nilai OR (*Odds Ratio*) yakni sebesar 2,910 hal ini berarti bahwa ibu hamil yang Multipara memiliki peluang 2,910 kali untuk patuh melaksanakan kunjungan *antenatal care* dibandingkan pasien yang Primipara.

Paritas adalah wanita yang pernah melahirkan satu keturunan atau lebih yang mampu hidup tanpa memandang apakah anak tersebut hidup saat lahir. Paritas adalah wanita yang pernah melahirkan satu keturunan atau lebih yang mampu hidup tanpa memandang apakah anak tersebut hidup saat lahir (Daryanti, 2019).

Terdapat dampak yang akan timbul terhadap masalah kesehatan bagi ibu maupun bayi. Salah satu dampak yang memungkinkan berhubungan terhadap paritas yaitu kejadian BBLR. Pada primipara yang pertama kali melahirkan dan melakukan persalinan akan menyebabkan beberapa masalah kesehatan. Masalah kesehatan ini dapat terjadi kemungkinan karena ibu yang belum berpengalaman terhadap kehamilan dan persalinan sehingga dapat menyebabkan asupan gizi kurang, kunjungan ANC kurang (tidak patuh) dan mendeteksi dini resiko tinggi kehamilan akan sulit. Sedangkan pada multipara yang sudah berpengalaman terhadap kehamilan dan persalinan akan mengalami masalah kesehatannya yang akan menurun, sering mengalami kurang darah (anemia), terjadi pendarahan lewat jalan lahir, dan terjadi letak bayi sungsang maupun melintang (Elviana et al., 2020).

Faktor-faktor yang memperngaruhi keteraturan kunjungan *antenatal care* adalah usia ibu, tingkat pendidikan, status pekerjaan, pengetahuan, jarak tempat tinggal, penghasilan dan dukungan keluarga. Pada paritas primi atau ibu yang pertama kali hamil merupakan hal yang baru sehingga mempunyai motivasi dan semangat dalam melakukan pemeriksaan kehamilannya (Usiawati et al., 2023).

Adapun pada paritas multipara yang dimana kondisi fisik yang tidak prima lagi, ataupun jarak kehamilan satu dengan berikutnya kurang dari 2 tahun akan beresiko terhadap ibu maupun bayi. Ada rasa khawatir terhadap persalinan nantinya, sehingga ibu pun akan melakukan pemeriksaan kehamilan untuk menunjang kesehatan ibu dan bayi (Elviana et al., 2020).

Hasil penelitian ini didukung dalam hasil penelitian D. I. Sari et al., (2021) yang menyatakan ada keterkaitan hubungan paritas ibu hamil terhadap kunjungan antenatal care yang memperlihatkan hasil ibu dengan paritas

multipara lebih banyak melakukan kunjungan antenatal care walaupun kunjungan ANC tidak dilakukan secara patuh.

Hasil penelitian ini didukung oleh hasil penelitian dari Sari, (2021) yang menemukan hasil bahwa paritas memberikan pengaruh pada kepatuhan ibu dalam melaksanakan kunjungan *antenatal care*.

4. Hubungan Pendidikan ibu hamil dengan kunjungan *antenatal care* di Puskesmas Kassi-Kassi Kota Makassar

Berdasarkan hasil uji bivariat mengenai hubungan pendidikan dengan kepatuhan kunjungan *antenatal care* di Puskesmas Kassi-Kassi Kota Makassar yang menunjukkan bahwa sebanyak 11 orang atau 22% yang memiliki tingkat Pendidikan tinggi dan patuh melakukan kunjungan *antenatal care*, 1 orang atau 2% dengan Pendidikan tinggi dan tidak patuh melakukan kunjungan *antenatal care*, sebanyak 26 orang atau 52% dengan Pendidikan sedang dan patuh melakukan kunjungan *antenatal care*, 2 orang atau 4% dengan Pendidikan sedang dan tidak patuh melakukan kunjungan *antenatal care*, 9 orang atau 18% dengan Pendidikan rendah dan patuh melakukan kunjungan *antenatal care*, dan 1 orang atau 2% dengan Pendidikan rendah dan tidak patuh melakukan kunjungan *antenatal care*. Sedangkan nilai hasil uji *Chi-Square* diperoleh nilai p-value sebesar 0,000 <5% yang berarti bahwa terdapat hubungan yang signifikan antara Pendidikan ibu hamil dengan kunjungan *antenatal care* di Puskesmas Kassi-Kassi Kota Makassar. Sedangkan hasil analisis untuk melihat hubungan antara Pendidikan ibu hamil dengan kunjungan *antenatal care* di Puskesmas Kassi-Kassi Kota Makassar menggunakan uji statistic diperoleh nilai OR (*Odd Ratio*) yakni sebesar 3.212 hal ini berarti bahwa Pendidikan ibu hamil memiliki peluang 3.212 kali untuk patuh melaksanakan kunjungan *antenatal care* dibandingkan pasien yang pendidikannya rendah.

Tingkat Pendidikan yang tinggi berkaitan dengan pemahaman mengenai masalah kesehatan dan kehamilan yang mempengaruhi sikap terhadap kehamilan maupun pemenuhan gizi selama hamil. Menurut Pratiwi &

Hidayanti, (2021) menjelaskan penyebab dari kematian maternal dapat dibagi dalam beberapa masalah, antara lain masalah reproduksi, komplikasi obstetri, pelayanan kesehatan, sosial ekonomi dan budaya dan sebagainya. Tingkat Pendidikan dari ibu yang rendah dapat menyebabkan kurangnya pengetahuan ibu. Tentang kesehatan termasuk didalamnya tentang pentingnya pemeriksaan kehamilan.

Berdasarkan hasil pembahasan tersebut didukung teori dari Delta Sari & Aulia Umami, (2023), peneliti menyimpulkan bahwa terdapat hubungan yang signifikan antara pendidikan terhadap kepatuhan kunjungan *antenatal care*. Hal ini mengindikasikan bahwa pendidikan yang tinggi akan mempengaruhi seorang ibu, maka semakin tinggi pendidikan maka kepatuhan dalam melakukan kunjungan *antenatal care* semakin tinggi. Sedangkan semakin rendah tingkat pendidikan seorang ibu maka semakin sedikit yang tidak patuh melakukan kunjungan *antenatal care*. Akan tetapi, pendidikan yang rendah belum tentu memiliki pengetahuan rendah terkait *antenatal care* karena di zaman sekarang banyak media-media digital yang mempromosikan mengenai kesehatan ibu dan anak (Nisma et al, 2021).

Hasil penelitian yang dilakukan Anggriani, (2020) menyatakan semakin tinggi pendidikan ibu, maka semakin mudah ibu mendapatkan informasi. Seseorang dengan tingkat pendidikan yang rendah cenderung lebih tertutup dan lebih sulit dalam hal pengambilan keputusan, akibatnya bila ada informasi baru, proses penerimaannya lebih lambat (Harfiani et al., 2019). Orang dengan pendidikan yang lebih tinggi cenderung akan mudah menerima suatu perubahan, dan lebih terbuka akan adanya informasi. Keterbukaan ini akan membuat ibu lebih mudah mencari informasi melalui banyak media. Dengan mendapatkan informasi yang lebih banyak, ibu akan bisa menilai apakah persepsi yang dimiliki benar atau salah. Salah satu contoh persepsi ibu yang sering terjadi yaitu datang periksa bila ada keluhan saja.

Hasil penelitian sejalan yang dilakukan Refiani et al., (2021) menunjukkan Proporsi responden dengan pendidikan tinggi untuk patuh dalam melakukan kunjungan ANC sebesar 54,9%, sedangkan proporsi responden yang

memiliki pendidikan rendah untuk patuh dalam melakukan kunjungan ANC sebesar 39,1%. Hasil penelitian Safitri & Lubis, (2020) berdasarkan hasil uji statistic bahwa terdapat hubungan yang signifikan antara pendidikan terhadap kunjungan ibu ketempat pelayanan *antenatal care*. Menurut Sinambela & Solina, (2021) yang menunjukkan bahwa tingkat pendidikan mempunyai hubungan yang signifikan terhadap kunjungan ANC.

5. Hubungan pekerjaan ibu hamil dengan kunjungan *antenatal care* di Puskesmas Kassi-Kassi Kota Makassar

Berdasarkan hasil uji bivariat mengenai hubungan pekerjaan dengan kepatuhan kunjungan *antenatal care* di Puskesmas Kassi-Kassi Kota Makassar yang menunjukkan bahwa sebanyak 6 orang atau 12% yang bekerja dan patuh melakukan kunjungan *antenatal care*, 3 orang atau 6% yang bekerja dan tidak patuh melakukan kunjungan *antenatal care*, sebanyak 40 orang atau 80% ibu hamil yang bekerja dan patuh melakukan kunjungan *antenatal care*, 1 orang atau 2% yang bekerja dan tidak patuh melakukan kunjungan *antenatal care*. Sedangkan nilai hasil uji *Chi-Square* diperoleh nilai p-value sebesar $0,002 < 5\%$ yang berarti bahwa terdapat hubungan yang signifikan antara pekerjaan ibu hamil dengan kunjungan *antenatal care* di Puskesmas Kassi-Kassi Kota Makassar. Sedangkan hasil analisis untuk melihat hubungan antara pekerjaan dengan kunjungan *antenatal care* di Puskesmas Kassi-Kassi Kota Makassar menggunakan uji statistic diperoleh nilai OR (*Odd Ratio*) yakni sebesar 3,314 hal ini berarti bahwa ibu hamil yang tidak bekerja memiliki peluang 3,314 kali untuk patuh melaksanakan kunjungan *antenatal care* dibandingkan pasien yang bekerja.

Bekerja juga merupakan suatu aktivitas yang harus dicapai sesuai dengan harapan yang diinginkan oleh dirinya sendiri serta dalam bekerja juga akan melibatkan beberapa aspek yaitu, kesadaran, perencanaan, hasil, dan kepuasan dari aktivitas bekerja tersebut (Oktaviani et al., 2021). Ibu yang tidak bekerja dapat diakibatkan oleh berbagai macam faktor yang mempengaruhi, yaitu dapat berkaitan dengan status pendidikan yang kurang,

sulit untuk mencari lapangan pekerjaan, diikuti dengan keterampilan yang dimiliki kurang memadai serta karena faktor ekonomi sudah terpenuhi sehingga tidak diharuskan lagi untuk bekerja dan juga bisa disebabkan karena kurangnya dukungan dari suami untuk bekerja (Harfiani et al., 2019).

Walaupun demikian terdapat peluang besar pada ibu yang bekerja untuk berkomunikasi dan mendapatkan informasi mengenai keadaan dirinya sangat tinggi, hal tersebut tidak dapat menjamin seseorang teratur dalam melakukan kunjungan *antenatal care* selama masa kehamilannya (Sinambela & Solina, 2021). Hal ini dapat menyebabkan Ibu hamil yang bekerja akan memiliki waktu yang lebih sedikit untuk melakukan kunjungan *antenatal care* secara lengkap atau teratur ke pelayanan kesehatan yang tersedia (Dewanggayastuti et al., 2022).

Dari uraian tersebut, dapat disimpulkan bahwa dalam melakukan kunjungan *antenatal care*, hal tersebut tergantung dari kesadaran dirinya sendiri untuk datang memeriksakan kehamilannya ke pelayanan kesehatan, terutama untuk melakukan pelayanan *antenatal care* (Mesa et al., 2022).

Hasil penelitian ini didukung oleh temuan dari Gebremariam et al., (2023) yang menyatakan bahwa Pekerjaan memberikan dampak pada kunjungan *antenatal care* secara lengkap atau teratur ke pelayanan kesehatan yang tersedia.

6. Hubungan pengetahuan ibu hamil dengan kunjungan *antenatal care* di Puskesmas Kassi-Kassi Kota Makassar

Hasil analisis bivariat menunjukkan hubungan pengetahuan ibu hamil dengan kunjungan *antenatal care* pasien di Puskesmas Kassi-Kassi Kota Makassar yang menunjukkan bahwa sebanyak 46 orang atau 92% yang memiliki tingkat pengetahuan baik dan patuh melakukan kunjungan *antenatal care*, 1 orang atau 2% dengan pengetahuan baik namun tidak patuh. Sedangkan pasien dengan pengetahuan yang kurang dan tidak patuh melakukan kunjungan *antenatal care* sebanyak 3 orang atau 6%. Sedangkan nilai hasil uji *Chi-Square* diperoleh nilai p-value sebesar 0,000 <5% yang berarti bahwa terdapat

hubungan yang signifikan antara pengetahuan ibu hamil dengan kunjungan *antenatal care* pasien di Puskesmas Kassi-Kassi Kota Makassar. Sedangkan hasil analisis untuk melihat hubungan antara pengetahuan ibu hamil dengan kunjungan *antenatal care* pasien di Puskesmas Kassi-Kassi Kota Makassar menggunakan uji statistic diperoleh nilai OR (*Odd Ratio*) yakni sebesar 1,980 hal ini berarti bahwa pengetahuan ibu hamil yang baik memiliki peluang 1,980 kali untuk patuh melaksanakan kunjungan *antenatal care* dibandingkan pasien yang pengetahuannya kurang.

Penelitian ini, sebagian besar responden yang patuh melakukan *antenatal care* adalah responden yang memiliki pengetahuan baik sedangkan yang tidak patuh melakukan ANC lebih tinggi pada responden yang memiliki pengetahuan kurang. Ibu hamil yang memiliki pengetahuan yang baik akan patuh dalam melakukan kunjungan ANC karena ibu hamil ingin menjaga kesehatan ibu dan janin serta jika ada kelainan akan cepat mendapat pertolongan (Prautami, 2019). Pengetahuan merupakan salah satu faktor yang dapat mempengaruhi perubahan perilaku. Seseorang yang memiliki pengetahuan yang baik, maka akan memiliki motivasi diri untuk mengaplikasikan dalam kehidupannya. Pengetahuan mengenai kehamilan dapat diperoleh melalui penyuluhan tentang kehamilan, pertumbuhan dan perkembangan janin, perawatan diri selama kehamilan, serta tanda bahaya yang harus diwaspadai selama kehamilan (Safitri & Lubis, 2020).

Penelitian ini didukung oleh teori Lawrence Green yang menyebutkan bahwa perilaku kesehatan dapat dipengaruhi oleh beberapa faktor diantaranya yaitu faktor predisposisi seperti pengetahuan. Penelitian ini juga searah dengan hasil dari Betzia Mangosa et al., (2022) yang menyatakan bahwa perilaku yang didasari oleh pengetahuan akan jauh lebih baik daripada yang tidak didasari oleh pengetahuan. Hal ini dapat dilihat dari hasil penelitian yang menunjukkan bahwa hampir seluruh ibu hamil yang memiliki pengetahuan yang baik cenderung melakukan tindakan *antenatal care* secara teratur.

7. Hubungan ekonomi keluarga dengan kunjungan *antenatal care* di Puskesmas Kassi-Kassi Kota Makassar

Hasil analisis bivariat menunjukkan hubungan ekonomi hubungan faktor ekonomi dengan kunjungan *antenatal care* di Puskesmas Kassi-Kassi Kota Makassar yang menunjukkan bahwa sebanyak 20 orang atau 40% yang memiliki ekonomi yang baik dan patuh melakukan kunjungan *antenatal care*, 1 orang atau 2% dengan ekonomi yang baik namun tidak patuh melakukan kunjungan *antenatal care*, terdapat sebanyak 13 pasien (26%) dengan ekonomi cukup dan patuh melakukan kunjungan *antenatal care*, 1 pasien atau 2% dengan ekonomi cukup namun tidak patuh melakukan kunjungan *antenatal care*, 13 pasien atau 26% memiliki ekonomi yang kurang dan patuh melakukan kunjungan *antenatal care*, 2 orang atau 4% dengan ekonomi kurang dan tidak patuh melakukan kunjungan *antenatal care*. Sedangkan nilai hasil uji *Chi-Square* diperoleh nilai p-value sebesar 0,021 <5% yang berarti bahwa terdapat hubungan yang signifikan antara faktor ekonomi dengan kunjungan *antenatal care* di Puskesmas Kassi-Kassi Kota Makassar. Sedangkan hasil analisis untuk melihat hubungan antara faktor ekonomi dengan kunjungan *antenatal care* pasien di Puskesmas Kassi-Kassi Kota Makassar menggunakan uji statistik diperoleh nilai OR (*Odds Ratio*) yakni sebesar 1,439 hal ini berarti bahwa ekonomi yang baik memiliki peluang 1,439 kali untuk patuh melaksanakan kunjungan *antenatal care* dibandingkan pasien yang ekonominya cukup dan kurang.

Dalam penelitian ini diketahui bahwa mayoritas responden ada pada kondisi ekonomi yang baik. Pada dasarnya Kunjungan *antenatal care* pada ibu hamil umumnya membutuhkan biaya transportasi, biaya fasilitas kesehatan, dan biaya obat-obatan. Rendahnya status ekonomi dapat menghambat seorang ibu melakukan kunjungan *antenatal care* sehingga beresiko terhadap kesehatan ibu dan anak. Peningkatan akses pelayanan kesehatan bagi seluruh penduduk dengan status ekonomi rendah perlu diupayakan untuk menekan angka kematian ibu dan anak yang disebabkan oleh rendahnya kunjungan *antenatal care*. Selain itu, diharapkan upaya di fasilitas kesehatan untuk dapat

memastikan ibu dengan status ekonomi rendah tidak menerima perawatan kehamilan dengan kualitas yang rendah pula karena masalah biaya (Priyanti et al., 2020).

Hasil ini sejalan dengan temuan dari Safitri & Lubis, (2020) Faktor pendapatan keluarga mempunyai pengaruh yang signifikan terhadap pelaksanaan *antenatal care*. Rendahnya pendapatan keluarga meningkatkan hambatan untuk mendapatkan prioritas kesehatan dalam urutan lebih tinggi dari pada prioritas kebutuhan pokok sehingga memperlambat atau menyebabkan terabaikannya frekuensi ANC. Hasil ini juga didukung oleh Mujahidah, (2020) yang menyatakan bahwa faktor ekonomi merupakan faktor yang mempengaruhi kepatuhan *antenatal care*.

8. Hubungan dukungan suami dan keluarga dengan kunjungan *antenatal care* di Puskesmas Kassi-Kassi Kota Makassar

Hasil analisis bivariat menunjukkan hubungan dukungan suami dan keluarga dengan kunjungan *antenatal care* di Puskesmas Kassi-Kassi Kota Makassar yang menunjukkan bahwa sebanyak 46 orang atau 92% yang memiliki mendapatkan dukungan dari suami serta keluarga dan patuh melakukan kunjungan *antenatal care*, dan 4 atau 8% orang yang mendapatkan dukungan dari suami dan keluarga namun tidak patuh melakukan kunjungan *antenatal care*. Sedangkan nilai hasil uji *Chi-Square* diperoleh nilai p-value sebesar 0,034 <5% yang berarti bahwa terdapat hubungan yang signifikan antara dukungan suami dan keluarga dengan kunjungan *antenatal care* di Puskesmas Kassi-Kassi Kota Makassar. Sedangkan hasil analisis untuk melihat hubungan dukungan suami dan keluarga dengan kunjungan *antenatal care* di Puskesmas Kassi-Kassi Kota Makassar menggunakan uji statistik diperoleh nilai OR (*Odd Ratio*) yakni sebesar 4,157 hal ini berarti bahwa ibu hamil yang mendapatkan dukungan dari suami dan keluarga memiliki peluang 4,157 kali untuk patuh melaksanakan kunjungan *antenatal care*.

Dalam penelitian ini seluruh responden mendapatkan dukungan dari suami dan juga keluarga sehingga mempengaruhi ibu hamil dalam melaksanakan kunjungan *antenatal care* di Puskesmas Kassi-Kassi Kota Makassar. Pendampingan suami sangat penting dalam hal ini mengingat masih adanya budaya patriarki, dimana suami merupakan kepala keluarga dan sebagai pengambil keputusan dalam rumah tangga. Dalam pengambilan keputusan untuk melakukan kunjungan *antenatal care*, dukungan suami yang paling besar adalah dalam bentuk mendampingi istrinya selama melakukan pemeriksaan *antenatal care* (Febriyeni & Damayanti, 2020). Kehadiran suami dalam setiap kunjungan pemeriksaan kehamilan merupakan dukungan besar bagi ibu, dukungan ini sangat berdampak pada perilaku kesehatan ibu. Pendampingan dan kehadiran sebagai bentuk dukungan suami merupakan hal yang penting karena dapat membantu menjaga kondisi kesehatan ibu maupun janin selama proses kehamilan, persalinan, maupun saat masa nifas. Seorang ibu juga akan merasa terjamin kesehatan dan keselamatannya apabila orang di sekitarnya terutama suami memberikan perhatian dan sikap peduli terhadap kondisi kehamilannya (Handayani & Rinah, 2019).

Sesuai dengan penelitian Safitri & Lubis, (2020), menyatakan semakin baik dukungan suami maka semakin sesuai kunjungan ANC ibu hamil, dan sebaliknya kurangnya dukungan suami pada istri menyebabkan kunjungan ANC ibu hamil tidak sesuai dengan standar.

Temuan ini sejalan dengan hasil dari Dyah et al., (2022) yang menyatakan bahwa dukungan suami tentang kunjungan *antenatal care* berpengaruh terhadap intensitas kunjungan *antenatal care* ($p\text{-value} < 0,05$). Sejalan dengan penelitian yang dilakukan Orboi (2019) menyatakan dukungan keluarga (suami) berpengaruh terhadap kunjungan *antenatal care* pada ibu hamil. Penelitiannya menunjukkan dukungan suami memainkan peran penting dalam perilaku ibu untuk dilakukan perawatan antenatal. Ibu yang diberi dukungan baik akan lebih termotivasi untuk melaksanakan kunjungan antenatal dibanding ibu yang kurang mendapat dukungan dari suami atau keluarga. Didukung pula hasil penelitian Anggriani, (2020) menunjukkan

dukungan suami berhubungan dengan keteraturan ibu melakukan kunjungan ANC.

D. Keterbatasan Penelitian

Penelitian ini memiliki keterbatasan, diantaranya:

1. Beberapa ibu hamil menolak untuk dimintai keterangan terkait penelitian dikarenakan terdapat beberapa peneliti yang juga melakukan penelitian sebelumnya di Puskesmas Kassi-Kassi sehingga peneliti harus mencari dan mengganti ibu hamil dengan ibu hamil yang lain.
2. Untuk memenuhi 50 ibu hamil, peneliti mencari ibu hamil dengan mengumpulkan data sekunder dan menghubungi ibu hamil dengan via telepon namun beberapa data nomor telepon ibu hamil tidak dapat di hubungi sehingga peneliti harus mencari dan mengganti ibu hamil dengan ibu hamil lainnya yang melakukan kunjungan antenatal care di Puskesmas Kassi-Kassi.



BAB V PENUTUP

A. Kesimpulan

Berdasarkan penelitian yang telah dilakukan di Puskesmas Kassi-Kassi diperoleh kesimpulan sebagai berikut:

1. Distribusi ibu hamil yang melakukan kunjungan *antenatal care* paling banyak ibu dengan usia tidak beresiko (usia 20-35 tahun) sekitar 43 orang (86%) sedangkan ibu dengan usia beresiko (usia <20 dan >35 tahun) sekitar 7 orang (14%).
2. Distribusi ibu hamil yang melakukan kunjungan *antenatal care* paling banyak pada paritas multipara sekitar 37 orang (74%) sedangkan pada paritas primipara sekitar 13 orang (26%).
3. Distribusi ibu hamil yang melakukan kunjungan *antenatal care* paling banyak pada pendidikan sedang sekitar 28 orang (56%), pendidikan tinggi sekitar 12 orang (24%), sedangkan pada pendidikan rendah sekitar 10 orang (20%).
4. Distribusi ibu hamil yang melakukan kunjungan *antenatal care* paling banyak ibu tidak bekerja sekitar 41 orang (82%), sedangkan ibu yang bekerja sekitar 9 orang (18%).
5. Distribusi ibu hamil yang melakukan kunjungan *antenatal care* paling banyak ibu dengan pengetahuan baik sekitar 47 orang (94%), sedangkan ibu dengan pengetahuan kurang sekitar 3 orang (6%).
6. Distribusi ibu hamil yang melakukan kunjungan *antenatal care* paling banyak ibu dengan ekonomi baik sekitar 21 orang (41%), ibu dengan ekonomi kurang sekitar 15 orang (30%), sedangkan ibu dengan ekonomi cukup sekitar 14 orang (28%).
7. Distribusi ibu hamil yang melakukan kunjungan *antenatal care* paling banyak ibu yang mendapatkan dukungan suami dan keluarga sekitar 50 orang (100%).
8. Terdapat pengaruh antara variabel usia ibu hamil terhadap kepatuhan kunjungan *antenatal care* dengan nilai p-value $0,004 < 5\%$

9. Terdapat pengaruh antara variabel paritas ibu hamil terhadap kepatuhan kunjungan *antenatal care* dengan nilai p-value $0,000 < 5\%$
10. Terdapat pengaruh antara variabel Pendidikan ibu hamil terhadap kepatuhan kunjungan *antenatal care* dengan nilai p-value $0,000 < 5\%$
11. Terdapat pengaruh antara variabel pekerjaan ibu hamil terhadap kepatuhan kunjungan *antenatal care* dengan nilai p-value $0,002 < 5\%$
12. Terdapat pengaruh antara variabel pengetahuan ibu hamil terhadap kepatuhan kunjungan *antenatal care* dengan nilai p-value $0,000 < 5\%$
13. Terdapat pengaruh antara variabel ekonomi keluarga terhadap kepatuhan kunjungan *antenatal care* dengan nilai p-value $0,021 < 5\%$
14. Terdapat pengaruh antara variabel dukungan suami dan keluarga terhadap kepatuhan kunjungan *antenatal care* dengan nilai p-value $0,034 < 5\%$
15. Faktor yang paling mempengaruhi ibu hamil dalam melakukan kunjungan antenatal care di Puskesmas Kassi-Kassi Kota Makassar adalah faktor dukungan suami dan keluarga.

B. Saran

Bagi para tenaga Kesehatan maupun instansi yang ada di Puskesmas Kassi-Kassi Kota Makassar agar dapat mengadakan penyuluhan yang merata di 6 kelurahan pada Puskesmas Kassi-Kassi berkaitan dengan pentingnya melakukan pemeriksaan antenatal care untuk kesehatan ibu dan anak.

DAFTAR PUSTAKA

- Andi Palancoi, N., Ihsanul, Y. M., & Nurdin, A. (2021). Hubungan Usia, Lama Pendidikan, Pekerjaan, dan Paritas Ibu Dengan Tingkat Kepatuhan ANC di RSUD Syekh Yusuf Kabupaten Gowa Tahun 2018. *UMI Medical Journal*, 6(1), 54–61.
- Anggriani, G. (2020). Faktor-Faktor yang Berhubungan dengan Kunjungan Antenatal Care Ibu Hamil di Puskesmas. *CITRA DELIMA : Jurnal Ilmiah STIKES Citra Delima Bangka Belitung*, 4(1), 28–34. <https://doi.org/10.33862/citradelima>
- Apriani, A., Firdayanti, F., & Inayah Sari, J. (2020). Manajemen Asuhan Kebidanan Antenatal pada Ny"R" Usia Kehamilan 30-34 Minggu dengan Anemia Ringan di Puskesmas Bontomarannu pada Tanggal 24 Juli-23 Agustus 2019. *Jurnal Midwifery*, 2(2), 71–77. <https://doi.org/10.24252/jm.v2i2a3>
- Armaya, R. (2018). Kepatuhan Ibu Hamil dalam Melakukan Kunjungan Antenatal Care dan Faktor yang Mempengaruhi. *Artikel Penelitian*, 07(01), 43–50.
- Badan Pusat Statistik. (2020). *Kecamatan Rappocini dalam Angka 2020*. Badan Pusat Statistik. <https://makassarkota.bps.go.id/publication>
- Badan Pusat Statistik. (2023). *Jumlah Ibu Hamil yang Melakukan Kunjungan Lengkap (K4) (jiwa) 2020-2022*. Badan Pusat Statistik. <https://makassarkota.bps.go.id/indicator/30/68/1/jumlah-ibu-hamil-yang-melakukan-kunjungan-lengkap-k4>
- Betzia Mangosa, A., Kailola, N. E., Tahitu, R., & Asmin, E. (2022). Hubungan Tingkat Pengetahuan dan Sikap Ibu Hamil dengan Kepatuhan Kunjungan Antenatal Care Di Puskesmas Rijali Tahun 2021. *Jurnal Epidemiologi Kesehatan Komunikasi*, 7(1), 458–464.

- Cahyawati, F. E. (2020). Knowledge Level of Pregnancy Mother About Using of Mother and Child Health Book. *Media Ilmu Kesehatan*, 9(1), 40.
- Darmiati, Sardiana, & Putri, J. M. (2019). Faktor yang Berhubungan Dengan Keteraturan Kunjungan ANC di Puskesmas Pertiwi Kota Makassar Tahun 2019. *Jurnal Kesehatan Delima Pelamonia*, 3(1).
- Daryanti, M. S. (2019). Paritas Berhubungan dengan Pemeriksaan Antenatal Care pada Ibu Hamil di Bidan Praktek mandiri Yogyakarta. *Jurnal Kebidanan*, 8(1), 56–60. <https://doi.org/10.26714/jk.8.1.2019.56-60>
- Delta Sari, K., & Aulia Umami, D. (2023a). Hubungan Usia Dan Tingkat Pendidikan Ibu Hamil Terhadap Kepatuhan Kunjungan Antenatal Care Di Puskesmas Muara Pinang Kabupaten Empat Lawang Tahun 2023. *Jurnal Multimedia Dehasen*, 2(4), 735–742.
- Delta Sari, K., & Aulia Umami, D. (2023b). Hubungan Usia Dan Tingkat Pendidikan Ibu Hamil Terhadap Kepatuhan Kunjungan Antenatal Care Di Puskesmas Muara Pinang Kabupaten Empat Lawang Tahun 2023. *Jurnal Multimedia Dehasen*, 2(4), 735–742.
- Departemen Kesehatan, & Kementerian Kesehatan. (2022). *Laporan Kinerja Direktorat Kesehatan Keluarga Tahun Anggaran 2021*.
- Dewanggayastuti, K. I., Dewa, I., Ketut Surinati, A., & Hartati, N. N. (2022). Kepatuhan Ibu hamil Melakukan Kunjungan Antenatal Care (ANC) pada Masa Pandemi Covid-19. *Jurnal Gema Keperawatan*, 15(1), 54–67.
- Dyah, V. H., Sutrisno, & SW, N. (2022). Correlation Between Knowledge and Husband Support with The Intensity of Antenatal Care (ANC) Visits in Pregnant Women. *Jurnal Wacana Kesehatan*, 7(1), 41–46.
- Elviana, S., Kartika Sari, G., & Melina, F. (2020). Hubungan antara Paritas ibu dengan Berat Badan Lahir Bayi di RSUD Wonosari Gunung Kidul Yogyakarta. *Jurnal Kesehatan Samodra Ilmu (JKSI)*, 10(1), 45–52.

- Fauziah, A., Laily Hilmi, I., & Salman. (2023). Faktor yang Berhubungan dengan Kepatuhan Ibu Hamil dalam Melakukan Kunjungan Antenatal Care: Literatur Review. *Journal of Pharmaceutical and Sciences*, 6(1), 127–131. <https://www.journal-jps.com>
- Febriyeni, & Damayanti, T. P. (2020). Faktor-Faktor yang Berhubungan dengan Kunjungan K4 Ibu Hamil di Wilayah Kerja Puskesmas Lima Kaum I Kabupaten Tanah Datar Tahun 2019. *MENARA Ilmu*, XIV(01), 40–50.
- Gebremariam, H., Tesfai, B., Tewelde, S., Kiflemariam, Y., & Kibreab, F. (2023). Level of Knowledge, Attitude, and Practice of Pregnant Women on Antenatal Care in Amaterre Health Center, Massawa, Eritrea: A Cross-Sectional Study, 2019. *Infectious Diseases in Obstetrics and Gynecology*. <https://doi.org/10.1155/2023/1912187>
- Gusnidarsih, V. (2020). Hubungan Usia dan Jarak Kehamilan dengan Kejadian anemia klinis Selama Kehamilan. *Jurnal Asuhan Ibu Dan Anak*, 5(1), 37–42.
- Handayani, & Rinah. (2019). Hubungan Dukungan Suami Terhadap kepatuan Ibu Melakukan Kunjungan Antenatal Care. *Jurnal Online Keperawatan Indonesia*, 2(1), 157–162.
- Harfiani, E., Amalia, M., & Chairani, A. (2019). Peningkatan Peran Antenatal Care (ANC) dan Pemanfaatan TOGA dalam Kehamilan di Puskesmas Sawangan Depok. *Jurnal Pengabdian Pada Masyarakat*, 4(4), 501–508. <https://doi.org/10.30653/002.201944.234>
- Kemenkes RI. (2020). *Pedoman Pelayanan Antenatal Care*.
- Kementerian Kesehatan Republik Indonesia. (2022). *Profil Kesehatan Indonesia 2021*.

- Kumalasari, I. (2015). *Panduan Praktik Laboratorium dan Klinik Perawatan Antenatal, Intranatal, Postnatal, Bayi Baru Lahir dan Kontrasepsi*. (I. Kumalasari, Ed.). Jakarta: Salemba Medika.
- Liana, P. :, & St, S. (2019). *Kunjungan Pemeriksaan Antenatal Care (ANC) Faktor yang Mempengaruhinya*. www.bandarpublishing.com
- Mesa, A. P. D., Kapitan, M., Betan, M. O., & Dafroyati, Y. (2022). Gambaran Pengetahuan Ibu Hamil Dalam Melaksanakan Antenatal Care Terpadu Selama Era New Normal Covid-19. *Flobamora Nursing Jurnal*, 2(1), 16–20.
- Mujahidah, F. F. (2020). Factors Influencing the Regularity of Antenatal Care Examination in Biru-Biru Health Center Bone Regency. *Jurnal Ilmiah Kesehatan (JIKA)*, 2(1), 30–35. <https://doi.org/10.36590/jika.v2i1.37>
- Mutiara Putri, I., & Ismiyatun, N. (2020). Deteksi Dini Kehamilan Beresiko. *Jurnal Kesehatan Masyarakat*, 8(1), 40–51.
- Novziransyah, N. (2020). Hubungan Pemeriksaan Antenatal Care dengan Terjadinya Komplikasi Postpartum di RSUD Haji Medan. *Jurnal Kedokteran Ibnu Nafis*, 9(2), 71–79.
- Nurmawati, & Indrawati, F. (2018). Cakupan Kunjungan Antenatal Care pada Ibu Hamil. *HIGEIA Journal of Public Health Research and Development*, 2(1), 113–124. <http://journal.unnes.ac.id/sju/index.php/higeia>
- Oktaviani, S., Achmad Firdaus, F., & Argadireja, D. S. (2021). Hubungan Status Pekerjaan dengan Keteraturan Kunjungan Antenatal Care di Wilayah Kerja UPT Puskesmas Cibuntu Kecamatan Bandung Kulon Tahun 2019. *Prosiding Kedokteran, Universitas Islam Bandung*, 7(1). <https://doi.org/10.29313/kedokteran.v7i1.25870>
- Pakpahan, M., Siregar, D., Susilawaty, A., Mustar, T., & Sitanggang, M. R. (2021). *Promosi Kesehatan dan Perilaku Kesehatan*. Penerbit Yayasan Kita Menulis.

- Prasetyaningsih. (2020). Hubungan Umur, Pengetahuan dan Dukungan Keluarga dengan Kunjungan Antenatal Care (ANC) (K4) Ibu Hamil di Puskesmas Pariaman Tahun 2018. *Jurnal Ilmu Keperawatan Dan Kebidanan, Vol.11*(No.1), 62–69.
- Pratiwi, A., & Hidayanti, N. (2021). Hubungan Umur, Dukungan Suami, Pengetahuan, dan Pekerjaan Ibu Terhadap Kepatuhan Antenatal Care di Masa Pandemi Covid 19 di Praktek Mandiri Bidan Wiwi Herawati S, ST. *Jurnal Ilmiah Kesehatan BPI, 5*(1), 28–39.
- Prautami, E. S. (2019). Pengetahuan Dan Sikap Ibu Hamil Dalam Kunjungan Antenatal Care Di Klinik Abi Ummi DW Sarmadi Palembang Relationship Knowledge And Attitude Pregnant Women Against Antenatal Care Visit In Klinik Abi Ummi DW Sarmadi Palembang. *Journal Of Midwifery And Nursing, 1*(3), 12–17.
- Priyanti, S., Irawati, D., & Syalfina, A. D. (2020). Frekuensi dan Faktor Risiko Kunjungan Antenatal Care. *Jurnal Ilmiah Kebidanan (Scientific Journal of Midwifery), 6*(1), 1.
- Puspita Sari, A., & Fruitasari, F. M. (2021). Faktor Risiko yang Mempengaruhi Kunjungan Antenatal Care pada Ibu Hamil. *Jurnal Sains Kesehatan, 28*(2).
- Putri, H., & Nopa, I. (2021). Faktor Internal yang Berhubungan dengan Kepatuhan Asuhan Antenatal Ibu Hamil di Puskesmas Teladan. *Jurnal Ilmiah Maksitek, 6*(2), 209–215.
- Rachmawati, A. I., Dewi Puspitasari, R., & Cania, E. (2017). Faktor-faktor yang Memengaruhi Kunjungan Antenatal Care (ANC) Ibu Hamil. *Majority, 7*(1).
- Refiani, D., Dewi, Y. I., & Utami, S. (2021). Gambaran Perilaku Wanita Hamil dalam Melakukan Antenatal Care saat Pandemi Covid-19 di Puskesmas

Rawat Inap Sidomulyo, Kota Pekanbaru. *Health Information : Jurnal Penelitian*, 13(2), 67–74. <https://doi.org/10.36990/hijp.v13i2.272>

Reni. (2020). Faktor-Faktor yang Berhubungan dengan Pengetahuan Ibu Hamil Tentang Antenatal Care di Bidan Praktik Mandiri. *Jurnal Asuhan Ibu & Anak*, 5(1), 15–23.

Ruindungan, R. Y., Kundre, R., & Gresty. (2017). Hubungan Pemeriksaan Antenatal Care (ANC) dengan Kejadian Berat Badan Lahir Rendah (BBLR) di Wilayah Kerja RSUD Tobelo. *E-Journal Keperawatan*, 5(1).

Safitri, Y., & Lubis, D. H. (2020a). Dukungan Suami, Pengetahuan, dan Sikap Ibu hamil Terhadap Kunjungan Antenatal Care. *JURNAL KEBIDANAN*, 6(4), 413–420.

Safitri, Y., & Lubis, D. H. (2020b). Sinergi Hasil Penelitian Dalam Menghasilkan Inovasi Di Era Revolusi 4.0" Kisaran. *Kebidanan STIKes Flora*.

Safmila, Y., Sakdah, N., & Antina, N. (2021). Analisis Faktor Kunjungan Antenatal Care (Anc) Ibu Hamil Di Puskesmas Lampulo Kecamatan Kuta Alam Banda Aceh Tahun 2020. *Serambi Saintia Jurnal Sains Dan Aplikasi*, IX(1).

Sari, D. I., Wahyuni, N., & Sucipto, C. D. (2021). Hubungan Pengetahuan, Paritas, Pekerjaan Ibu dengan Keteraturan Kunjungan Ibu Hamil untuk ANC selama masa Pandemi Covid-19. *Jurnal Kesehatan Primer*, 6(1), 22–31. <https://doi.org/10.31965/jkp>

Sari, R. (2021). Faktor yang Berhubungan dengan Kejadian Anemia pada Ibu Hamil. *Jurnal Kesehatan Luwu Raya*, 7(2), 148–155.

Sejati, E. N., Rosa, E. M., & Pramesona, B. A. (2023). Trends and Determinants of the Maternal Mortality Ratio Based on Healthcare Resources. *Unnes Journal of Public Health*, 12(1), 1–11. <https://doi.org/10.15294/ujph.v12i1.57020>

- Setiyorini, A., Sijabat, F. Y., & Sari, M. A. (2021). Faktor yang Mempengaruhi Kepatuhan Ibu Hamil dalam Melakukan Kunjungan Antenatal Care (ANC) di Layanan Kesehatan. *Jurnal Keperawatan I CARE*, 2(1).
- Setyaningrum, D., Mainase, J., & Kailola, N. E. (2019). Faktor-Faktor yang berhubungan dengan Kepatuhan Melaksanakan Antenatal Care (ANC) di Wilayah Kerja Puskesmas Waihaong Ambon 2018. *Pattimura Medical Review (PAMERI)*, 1(2), 17–30. <https://ojs3.unpatti.ac.id/index.php/pameri/index>
- Shihab, M. Q. (2002). *Tafsir Al-Mishbah Vol.13: Pesan, Kesan dan Keserasian Al-Qur'an* (Vol. 13). Lentera Hati.
- Shihab, Moh. Quraish. (2000). *Tafsir Al-Mishbah Vol. 6 : pesan, kesan dan keserasian Al-Qur'an* (Vol. 6). Lentera Hati.
- Sinambela, M., & Solina, E. (2021). Analisis Faktor-Faktor yang Mempengaruhi Ibu Hamil Terhadap Pemeriksaan Antenatal Care (ANC) Selama Pandemi Covid-19 di Puskesmas Talun Kenas Tahun 2020. *JURNAL KEBIDANAN KESTRA (JKK)*, 3(2), 128–135. <https://doi.org/10.35451/jkk.v3i2.604>
- Suhartini, & Sipatuhar, M. G. (2020). Hubungan Pengetahuan dan Kelengkapan Alat dengan Terlaksananya Standar Pelayanan Antenatal Care 14T di Wilayah Kerja Puskesmas Kota Rantau Prapat Tahun 2019. *Al Ulum Seri Sainstek*, VIII(2).
- Sukma, D. R., & Sari, R. D. P. (2020). Pengaruh Faktor Usia Ibu Hamil Terhadap Jenis Persalinan di RSUD DR. H. Abdul Moeloek Provinsi Lampung. *Majority*, 9(2).
- Trisanti, I., & Khoirunnisa, F. N. (2018). Kinerja Kader Kesehatan dalam Pelaksanaan Posyandu di KabupatenKudus. *Jurnal Ilmu Keperawatan Dan Kebidanan*, 9(2), 192. <https://doi.org/10.26751/jikk.v9i2.470>

- Ulfah, M., Ayu Ningrum, M., & Listyaningsih. (2019). Hubungan antara Pengetahuan Ibu Hamil tentang Antenatal Care (ANC) dengan Kunjungan K4 Ibu Hamil. *Jurnal Kesehatan Pertiwi*, 1, 38.
- Usiawati, I., Zakiyyah, M., & Wahyuningsih, S. (2023). Hubungan paritas dengan Kepatuhan ANC Terpadu pada TM 1 di Puskesmas Tempeh Kecamatan Tempeh kabupaten Lumajang. *Jurnal Ilmiah Obsgin*, 15(3), 402–407. <https://stikes-nhm.e-journal.id/OBJ/index>
- Wardani, F. K., Oktafirnanda, Y., & Sikumbang, S. R. (2022). Analisis faktor ketepatan kunjungan Antenatal Care (ANC) pada ibu hamil di Desa Seumanah Jaya Aceh Timur. *Jurnal Riset Kebidanan Indonesia*, 6(2), 76–81. <https://doi.org/10.32536/jrki.v6i2.218>
- World Health Organization. (2016). *WHO recommendations on antenatal care for a positive pregnancy experience*.
- World Health Organization. (2023, February 22). *Maternal Mortality*. <https://www.who.int/news-room/fact-sheets/detail/maternal-mortality>.
- Yunus, P. (2019). Islamic Integration And Health (An Approach to Prophetic Medicine). *Journal of Research and Multidisciplinary*, 2(2), 172–182. <http://journal.alhikam.net/index.php/jrm>
- Zuchro, F., Zaman, C., Suryanti, D., Sartika, T., & Astuti, P. (2022). Analisis Antenatal Care (ANC) pada Ibu Hamil. *Jurnal 'Aisyiyah Medika*, 7(1), 102–106. <https://doi.org/https://doi.org/10.36729>



L

A

M

P

I

R

A

N

Lampiran 1

Kuesioner Penelitian

Tanggal/bulan/tahun :

Petunjuk Pengisian Kuesioner:

1. Bacalah setiap pertanyaan dibawah ini dengan baik.
2. Pertanyaan dibawah ini mohon diisi semuanya
3. Jika kurang mengerti atau ragu, tanyakan pada peneliti
4. Untuk pilihan jawaban, beri tanda silang (X) dan tulis jawaban pada kotak yang tersedia
5. Nomor responden (diisi oleh peneliti)
6. Isilah titik-titik dibawah ini

A. Faktor demografi

1. Nama :
2. Usia ibu :
3. Usia kehamilan :
4. Kehamilan ke- :
5. Alamat lengkap :RT....RW.....No.....
Kelurahan.....
6. Jarak rumah ibu hamil dengan Puskesmas Kassi-Kassi.....Km
7. Pendidikan terakhir:
 1. Tidak tamat sekolah
 2. Tamat SD
 3. Tamat SMP atau sederajat
 4. Tamat SMA atau sederajat
 5. Akademi atau perguruan tinggi
8. Pekerjaan
 1. Tidak bekerja/IRT
 2. Petani
 3. Pedagang/Wiraswasta
 4. PNS/Peg. Swasta
 5. Buruh

B. Faktor Pengetahuan Ibu Hamil

9. Menurut ibu apa manfaat pemeriksaan kehamilan ?
 - a. Mengetahui kondisi ibu dan janin
 - b. Untuk melakukan pemasangan KB
 - c. Untuk mendapatkan pengobatan penyakit
 - d. Untuk mendapatkan susu ibu hamil secara gratis
10. Menurut ibu, sebaiknya kapan ibu memeriksakan kehamilan untuk pertama kalinya
 - a. Setelah usai kehamilan >4 bulan
 - b. Segera setelah ibu telat mendapat menstruasi
 - c. Bila ada keluhan kehamilan saja
 - d. Jika sudah ada tanda-tanda akan melahirkan
11. Menurut ibu, paling sedikit berapa kali ibu harus memeriksakan kehamilan selama kehamilannya
 - a. Minimal 4 kali, secara teratur selama kehamilan, yaitu 1 kali pada 3 bulan pertama, 1 kali pada 3 bulan kedua, dan 2 kali pada 3 bulan terakhir
 - b. Tiap bulan setelah kehamilan ibu > 4bulan
 - c. Jika ibu memiliki keluhan/penyakit dan bila obat yangdiberikan bidan telah habis
 - d. Minimal 3 kali secara teratur selama kehamilan yaitu, 1 kali pada 3 bulan pertama, 1 kali pada 3 bulan keduuu, dan 1 kalipada 3 bulan ketiga.
12. Menurut ibu, kepada siapa saja ibu dapat memeriksakan kehamilan
 - a. Tenaga Kesehatan (Bidan/ Dokter/ Perawat)
 - b. Dukun/paraji
 - c. Orang tua
 - d. Tokoh Agama
13. Menurut ibu, tempat yang dapat melakukan pemeriksaan kehamilan adalah
 - a. Rumah dukun/paraji
 - b. Fasilitas Pelayanan Kesehatan
 - c. Masjid
 - d. Rumah sendiri
14. Menurut ibu obat yang perlu ibu dapatkan pada saat memeriksakan kehamilan adalah
 - a. Obat-obatan yang diberikan bidan sesuai dengan sakit ibu.
Missal : obat batuk pilek
 - b. Jamu-jamuan

- c. Vitamin dan penambah darah
 - d. Tidak tahu, yang penting obat yang diberikan bidan
15. Menurut ibu, apakah manfaat dari mengkonsumsi tablet tambah darah
- a. Untuk meningkatkan nafsu makan
 - b. Untuk meningkatkan tekanan darah
 - c. Untuk mencegah kurang darah/anemia
 - d. Tidak tahu
16. Menurut Ibu, manfaat imunisasi TT adalah
- a. Menghindari penyakit kurang darah
 - b. Ibu dapat melahirkan dengan lancar
 - c. Mencegah penyakit tetanus pada bayi baru lahir
 - d. Mempersiapkan agar ASI ibu banyak
17. Minimal berapa tablet ibu hamil harus mengkonsumsi tablet tambah darah selama kehamilan
- a. Minimal 90 tablet selama kehamilan
 - b. Minimal 60 tablet selama kehamilan
 - c. Minimal 30 tablet selama kehamilan
 - d. Setiap hari selama kehamilan

C. Faktor Ekonomi

Petunjuk pengisian:

Jawablah pertanyaan berikut ini dengan mengisi tempat kosong yang tersedia dengan memberi tanda centang (√)

No.	Pernyataan	Ya	Tidak	Skor
1.	Keluarga mendapatkan penghasilan/pemasukan yang pasti setiap bulannya dari pekerjaan yang dijalani			
2.	Penghasilan total yang diperoleh keluarga (Bapak dan Ibu) dalam satu bulan lebih dari UMR Kota Makassar (lebih dari Rp 3.385.000,-)			
3.	Keluarga memiliki sumber penghasilan lain/usaha sampingan			
4.	Saya mempunyai asuransi kesehatan yang membantu saya membiayai layanan kesehatan			
5.	Keluarga saya memiliki simpanan uang yang cukup untuk memenuhi kebutuhan sehari-hari			
6.	Keadaan ekonomi saya membuat saya lebih percaya diri menghadapi masa kehamilan			

D. Faktor Dukungan Suami dan Keluarga

Petunjuk pengisian:

Jawablah pertanyaan berikut ini dengan mengisi tempat kosong yang tersedia dengan memberi tanda centang (√)

No.	Pernyataan	Sangat Setuju	Setuju	Tidak Setuju	Sangat Tidak Setuju
1.	Suami saya ingin tahu kondisi kehamilan saya sesuai saya melakukan pemeriksaan kehamilan di puskesmas/bidan/dokter				
2.	Saya diminta oleh suami berangkat sendiri untuk memeriksakan kehamilan di pukesmas/bidan/dokter				
3.	Suami saya menemani saya saat memeriksakan kehamilan di pukesmas/bidan/dokter				
4.	Kerabat/ibu/mertua siap mengantar saya memeriksakan kehamilan jika suami saya sedang berhalangan				
5.	Saya dipuji oleh suami saya jika saya memeriksakan kehamilan di pukesmas/bidan/dokter				
6.	Tokoh masyarakat sekitar (Pak/Ibu RT, Kepala Desa, atau Ustadz/Ustadzah) menghimbau warga agar periksa kehamilan di layanan kesehatan terdekat (bidan/puskesmas)				
7.	Ibu/mertua saya memberikan informasi tentang layanan kesehatan yang harus saya dapatkan saat saya hamil				
8.	Ibu/mertua mengacuhkan hasil pemeriksaan kehamilan saya				
9.	Saya akan memeriksakan kehamilan saya hanya jika diminta oleh suami/keluarga saja				

E. Kunjungan ANC

Beri tanda silang (X) pada jawaban yang sesuai dengan kondisi Ibu

1. Dalam tiga bulan pertama kehamilan (trimester I), berapa kali ibu melakukan pemeriksaan kehamilan ke fasilitas kesehatan?
 - a. 1 kali
 - b. Lebih dari 1 kali
 - c. Tidak pernah
2. Dalam tiga bulan kedua kehamilan (trimester II), berapa kali ibu melakukan pemeriksaan kehamilan ke fasilitas kesehatan?
 - a. 1 kali
 - b. Lebih dari 1 kali
 - c. Tidak pernah
3. Dalam tiga bulan terakhir kehamilan (trimester III), berapa kali ibu melakukan pemeriksaan kehamilan ke fasilitas kesehatan?
 - a. 1 kali
 - b. 2 kali
 - c. Lebih dari 2 kali
 - d. Tidak pernah



Lampiran 2

Penilaian Skoring dan Penentuan Kriteria Objektif Variabel

A. Kuesioner Pengetahuan Ibu Hamil

Bentuk pertanyaan untuk kuesioner pengetahuan berupa pilihan ganda, untuk pertanyaan yang benar diberi skor 1 dan untuk pertanyaan yang salah diberi skor 0.

1. Jumlah pertanyaan = 9
2. Skor Tertinggi = jumlah pertanyaan \times Skor jawaban tertinggi
= 9×1
= 9 (100%)
3. Skor Terendah = Jumlah pertanyaan \times Skor jawaban terendah
= 9×0
= 0 (0%)
4. Range (R) = Nilai skor tertinggi – nilai skor terendah
= 100% - 0%
= 100%
5. Kategori (K) = 2
6. Interval (I) = $\frac{\text{Range (R)}}{\text{Kategori (K)}}$
= $\frac{100\%}{2} = 50\%$

Maka kriteria objektifnya adalah :

Cukup = Jika skor $\geq 50\%$

Kurang = Jika skor $< 50\%$

B. Kuesioner Ekonomi Keluarga

Jumlah pertanyaan ekonomi sebanyak 6 pertanyaan. Jika jawaban “ya” diberi skor 1 dan jawaban “tidak” diberi skor 0 untuk pernyataan positif (1-6). Akumulasi nilai total benar 100% adalah 6.

Aspek faktor ekonomi dinilai dengan menggunakan rumus:

$$P = \frac{F}{N} \times 100\%$$

Keterangan:

P = Persentase

F = Jumlah nilai yang diperoleh

N = Jumlah skor maksimal

Sehingga kriteria objektifnya sebagai berikut:

- a. Baik: Skor > 75%
- b. Cukup: Skor 55% - 75%
- c. Kurang: Skor < 55%

C. Faktor Dukungan Suami dan Keluarga

Kuesioner diukur dengan menggunakan skala likert berbentuk pernyataan yang terdiri “Sangat Setuju”, “Setuju”, “Tidak Setuju”, dan “Sangat Tidak Setuju”. Berdasarkan jumlah pertanyaan yang terdiri dari 6 pertanyaan dengan rincian 6 *favorable questions* (pertanyaan 1, 3, 4, 5, 6, dan 7) dan 3 *unfavorable questions* (pertanyaan 2, 8, dan 9).

Aspek Faktor Dukungan Suami dan Keluarga dengan menggunakan rumus:

$$P = \frac{F}{N} \times 100\%$$

Keterangan:

P = Persentase

F = Jumlah nilai yang diperoleh

N = Jumlah skor maksimal

Sehingga kriteria objektifnya sebagai berikut:

- a. Mendukung: Skor > 50%
- b. Tidak mendukung: Skor < 50%

Lampiran 3

Tabel Hasil Distribusi Frekuensi Responden

No.	Nama Ibu	Usia Ibu	Paritas	Pendidikan Terakhir	Pekerjaan
1.	RW	35 tahun	2	Perguruan tinggi	Ibu Rumah Tangga (IRT)
2.	SH	18 tahun	1	SD	Ibu Rumah Tangga (IRT)
3.	YA	29 tahun	3	SMA	Ibu Rumah Tangga (IRT)
4.	GH	20 tahun	1	SMA	Ibu Rumah Tangga (IRT)
5.	DA	37 tahun	4	SMA	Ibu Rumah Tangga (IRT)
6.	EW	33 tahun	4	Tidak sekolah	Ibu Rumah Tangga (IRT)
7.	NS	42 tahun	5	SMA	Ibu Rumah Tangga (IRT)
8.	SM	36 tahun	2	SMA	Ibu Rumah Tangga (IRT)
9.	RT	26 tahun	1	Perguruan tinggi	Ibu Rumah Tangga (IRT)
10.	MB	22 tahun	1	SMA	Ibu Rumah Tangga (IRT)
11.	ST	28 tahun	2	SMA	Ibu Rumah Tangga (IRT)
12.	IRA	35 tahun	3	SMP	Ibu Rumah Tangga (IRT)
13.	AW	39 tahun	3	SMA	Ibu Rumah Tangga (IRT)
14.	DA	21 tahun	1	SMA	Ibu Rumah Tangga (IRT)
15.	AL	24 tahun	4	SMA	Ibu Rumah Tangga (IRT)
16.	NK	21 tahun	2	SD	Ibu Rumah Tangga (IRT)
17.	RZ	29 tahun	3	SMP	Ibu Rumah Tangga (IRT)
18.	RNA	23 tahun	2	SMA	Ibu Rumah Tangga (IRT)
19.	AN	29 tahun	2	Perguruan tinggi	PNS/Pegawai Swasta
20.	MNA	30 tahun	2	SMA	Ibu Rumah Tangga (IRT)
21.	IL	24 tahun	2	SMA	PNS/Pegawai Swasta
22.	AM	31 tahun	3	Perguruan tinggi	Ibu Rumah Tangga (IRT)
23.	SA	37 tahun	5	Perguruan tinggi	Ibu Rumah Tangga (IRT)
24.	NH	43 tahun	3	Perguruan tinggi	Ibu Rumah Tangga (IRT)
25.	RM	24 tahun	2	SMA	Ibu Rumah Tangga (IRT)
26.	RA	32 tahun	1	Perguruan tinggi	PNS/Pegawai Swasta

27.	FZ	20 tahun	2	SMA	Ibu Rumah Tangga (IRT)
28.	SV	27 tahun	2	SMA	Ibu Rumah Tangga (IRT)
29.	SNAZ	24 tahun	2	Perguruan tinggi	Ibu Rumah Tangga (IRT)
30.	SB	25 tahun	2	SMA	PNS/Pegawai Swasta
31.	MS	24 tahun	1	Perguruan tinggi	Ibu Rumah Tangga (IRT)
32.	CE	33 tahun	11	SMP	Ibu Rumah Tangga (IRT)
33.	SNH	20 tahun	1	SMA	Ibu Rumah Tangga (IRT)
34.	TRT	28 tahun	2	SMA	Ibu Rumah Tangga (IRT)
35.	LF	29 tahun	4	SMA	Ibu Rumah Tangga (IRT)
36.	SR	31 tahun	4	SMA	Pedagang/Wiraswasta
37.	RN	27 tahun	3	SD	Pedagang/Wiraswasta
38.	IW	26 tahun	3	SMP	Ibu Rumah Tangga (IRT)
39.	MPU	29 tahun	1	Perguruan tinggi	Ibu Rumah Tangga (IRT)
40.	AT	34 tahun	5	SD	Ibu Rumah Tangga (IRT)
41.	AD	27 tahun	3	SMA	Ibu Rumah Tangga (IRT)
42.	AK	22 tahun	1	SMA	Ibu Rumah Tangga (IRT)
43.	HJ	33 tahun	3	SMA	PNS/Pegawai Swasta
44.	AA	24 tahun	3	SMA	Ibu Rumah Tangga (IRT)
45.	MJ	34 tahun	3	SMA	Ibu Rumah Tangga (IRT)
46.	GR	26 tahun	4	SMA	Ibu Rumah Tangga (IRT)
47.	SY	21 tahun	2	SMA	Ibu Rumah Tangga (IRT)
48.	WP	25 tahun	1	SMP	PNS/Pegawai Swasta
49.	IDI	29 tahun	1	Perguruan tinggi	PNS/Pegawai Swasta
50.	YI	26 tahun	1	Perguruan tinggi	Ibu Rumah Tangga (IRT)

Tabel Hasil Pertanyaan Variabel Pengetahuan Ibu Hamil

X1.1	X1.2	X1.3	X1.4	X1.5	X1.6	X1.7	X1.8	X1.9	Total	Kategori
1	1	1	1	1	1	1	1	1	9	Baik
1	1	1	1	1	1	1	1	0	8	Baik
0	0	0	1	1	1	0	0	0	3	Kurang

1	1	0	1	1	1	1	1	1	8	Baik
1	0	1	1	1	1	1	1	0	7	Baik
0	0	0	1	1	1	0	1	0	4	Kurang
1	0	0	1	1	1	1	1	1	7	Baik
1	1	0	1	1	1	1	1	1	8	Baik
1	1	1	1	1	1	1	1	0	8	Baik
1	1	1	1	1	1	0	1	0	7	Baik
1	0	0	1	1	1	1	1	0	6	Baik
1	1	0	1	1	0	0	0	0	4	Kurang
1	1	1	1	1	1	1	0	0	7	Baik
1	1	1	1	1	1	0	1	1	8	Baik
1	1	1	1	1	0	1	1	1	8	Baik
1	1	0	1	1	1	1	1	0	7	Baik
1	0	1	1	1	1	1	1	0	7	Baik
1	1	1	1	1	1	0	1	0	7	Baik
1	1	1	1	1	1	1	1	0	8	Baik
1	1	0	1	1	1	1	1	1	8	Baik
1	0	0	1	1	1	1	1	1	7	Baik
1	1	0	1	1	1	1	1	1	8	Baik
1	1	0	1	1	1	1	1	1	8	Baik
1	1	0	1	1	1	1	1	0	7	Baik
0	0	0	1	1	1	1	1	0	5	Baik
1	1	1	1	1	1	1	1	0	8	Baik
1	1	1	1	1	1	1	0	0	7	Baik
1	0	0	1	1	1	1	1	0	6	Baik
1	1	1	1	1	0	1	1	1	8	Baik
1	0	1	1	1	1	1	1	0	7	Baik
1	1	1	1	1	1	1	1	1	9	Baik
1	1	0	1	1	0	1	1	0	6	Baik
1	1	1	1	1	1	1	0	0	7	Baik

1	0	1	1	1	0	1	1	1	7	Baik
1	0	1	1	1	1	1	1	0	7	Baik
1	0	1	1	1	1	1	1	0	7	Baik
1	0	0	1	1	1	1	0	1	6	Baik
1	1	1	1	1	1	0	1	0	7	Baik
1	0	1	1	1	1	1	1	0	7	Baik
1	1	0	1	1	0	0	1	0	5	Baik
1	1	1	1	1	1	1	1	0	8	Baik
1	0	1	1	1	0	0	1	1	6	Baik
1	1	1	1	1	1	0	1	0	7	Baik
1	1	0	1	1	1	1	1	0	7	Baik
1	1	0	1	1	1	1	1	0	7	Baik
1	1	1	1	1	1	1	0	1	8	Baik
1	1	1	1	1	1	1	1	0	8	Baik
1	0	1	1	1	1	1	1	0	7	Baik
1	1	1	1	1	1	1	1	0	8	Baik
1	1	1	1	1	1	1	1	1	9	Baik

Tabel Hasil Pertanyaan Variabel Ekonomi Keluarga

X2.1	X2.2	X2.3	X2.4	X2.5	X2.6	Total	Presentase	Kategori
1	1	0	1	1	1	5	83%	Baik
1	1	0	1	1	1	5	83%	Baik
0	0	1	0	0	1	2	33%	Kurang
1	0	0	0	1	1	3	50%	Kurang
1	1	0	1	1	1	5	83%	Baik
0	1	0	1	0	1	3	50%	Kurang
1	1	1	0	0	0	3	50%	Kurang
0	0	0	0	0	1	1	17%	Kurang
1	1	0	1	1	1	5	83%	Baik
1	0	0	0	0	0	1	17%	Kurang

1	0	0	0	0	1	2	33%	Kurang
1	0	0	0	0	0	1	17%	Kurang
1	0	0	1	0	0	2	33%	Kurang
1	1	0	1	1	1	5	83%	Baik
1	1	0	1	0	1	4	67%	Cukup
1	0	1	1	1	1	5	83%	Baik
1	0	1	1	1	1	5	83%	Baik
0	0	1	1	1	1	4	67%	Cukup
1	1	0	1	1	1	5	83%	Baik
1	0	1	0	1	1	4	67%	Cukup
1	1	0	1	1	1	5	83%	Baik
1	1	0	0	1	1	4	67%	Cukup
0	0	1	1	0	1	3	50%	Kurang
1	1	0	0	1	1	4	67%	Cukup
1	1	1	0	1	1	5	83%	Baik
1	1	0	1	1	1	5	83%	Baik
1	0	0	1	1	1	4	67%	Cukup
0	0	0	1	0	0	1	17%	Kurang
1	0	1	0	1	1	4	67%	Cukup
1	0	0	1	1	1	4	67%	Cukup
1	1	0	1	1	1	5	83%	Baik
1	0	0	1	1	1	4	67%	Cukup
1	0	0	1	1	1	4	67%	Cukup
1	0	0	1	0	1	3	50%	Kurang
1	0	1	1	1	1	5	83%	Baik
1	1	0	1	1	1	5	83%	Baik
1	0	0	1	0	0	2	33%	Kurang
1	1	0	1	1	1	5	83%	Baik
1	1	0	1	1	1	5	83%	Baik
1	0	0	0	1	1	3	50%	Kurang

1	0	0	1	1	1	4	67%	Cukup
1	0	1	1	1	1	5	83%	Baik
1	1	0	1	1	1	5	83%	Baik
1	0	0	1	1	1	4	67%	Cukup
1	1	0	1	1	1	5	83%	Baik
1	1	0	0	1	1	4	67%	Cukup
1	0	0	1	0	1	3	50%	Kurang
1	1	0	1	1	1	5	83%	Baik
1	1	0	1	1	1	5	83%	Baik
1	0	0	1	1	1	4	67%	Cukup

Tabel Hasil Pertanyaan Variabel Dukungan Suami dan Keluarga

X3.1	X3.2	X3.3	X3.4	X3.5	X3.6	X3.7	X3.8	X3.9	Total	%	Kategori
3	2	2	3	3	3	3	2	2	23	64%	Mendukung
4	3	3	3	3	2	1	2	3	24	67%	Mendukung
3	1	3	3	3	3	3	3	3	25	69%	Mendukung
4	2	3	3	3	3	3	2	2	25	69%	Mendukung
4	3	3	3	3	3	3	2	2	26	72%	Mendukung
3	2	3	3	3	3	3	1	3	24	67%	Mendukung
4	2	4	4	4	4	4	2	3	31	86%	Mendukung
4	2	4	3	4	4	3	2	2	28	78%	Mendukung
4	2	4	4	4	4	4	2	2	30	83%	Mendukung
4	2	4	4	2	3	3	2	2	26	72%	Mendukung
4	2	3	3	3	3	3	2	2	25	69%	Mendukung
4	2	2	3	3	4	4	2	2	26	72%	Mendukung
3	2	3	3	3	3	3	2	2	24	67%	Mendukung
4	1	3	4	3	4	3	2	2	26	72%	Mendukung
3	2	3	3	3	3	3	2	2	24	67%	Mendukung
3	2	3	3	3	3	3	2	2	24	67%	Mendukung
4	2	4	3	4	4	4	3	3	31	86%	Mendukung

3	2	3	3	3	3	3	2	2	24	67%	Mendukung
3	3	2	3	3	3	2	2	2	23	64%	Mendukung
4	3	2	2	3	4	4	2	1	25	69%	Mendukung
4	2	4	4	3	3	3	2	2	27	75%	Mendukung
4	2	3	3	3	4	3	2	2	26	72%	Mendukung
4	2	3	2	3	4	2	2	1	23	64%	Mendukung
3	2	3	3	3	3	3	2	2	24	67%	Mendukung
3	2	4	3	3	3	3	1	3	25	69%	Mendukung
3	1	3	3	3	3	3	1	1	21	58%	Mendukung
4	2	4	4	4	3	3	2	2	28	78%	Mendukung
4	1	4	3	3	3	3	2	3	26	72%	Mendukung
3	3	3	2	3	4	3	2	2	25	69%	Mendukung
3	3	4	3	3	3	3	2	2	26	72%	Mendukung
4	1	3	3	3	4	3	4	1	26	72%	Mendukung
3	3	2	3	2	4	2	3	3	25	69%	Mendukung
4	2	4	4	4	3	3	2	2	28	78%	Mendukung
3	2	3	3	3	3	3	2	2	24	67%	Mendukung
3	2	3	3	3	3	3	2	2	24	67%	Mendukung
4	2	4	3	4	3	3	2	2	27	75%	Mendukung
3	2	3	3	4	3	3	2	2	25	69%	Mendukung
3	2	3	3	3	3	3	1	3	24	67%	Mendukung
4	2	4	3	4	3	3	1	2	26	72%	Mendukung
4	4	2	4	2	4	2	4	4	30	83%	Mendukung
3	2	3	3	3	3	3	2	2	24	67%	Mendukung
3	2	3	3	3	3	3	2	2	24	67%	Mendukung
3	2	3	3	3	3	3	1	2	23	64%	Mendukung
4	2	3	3	3	3	3	2	2	25	69%	Mendukung
3	2	4	3	4	3	4	2	2	27	75%	Mendukung
4	1	3	4	3	3	4	1	2	25	69%	Mendukung
3	2	3	3	3	3	3	2	2	24	67%	Mendukung

3	2	3	3	3	3	3	2	2	24	67%	Mendukung
4	2	4	3	4	3	3	2	2	27	75%	Mendukung
3	2	3	3	3	3	3	2	2	24	67%	Mendukung

Tabel Hasil Pertanyaan Variabel Kunjungan *Antenatal Care*

Y1	Y2	Y3	Kategori
Lebih dari 1 kali	1 kali	Lebih dari 2 kali	Patuh
Lebih dari 1 kali	Lebih dari 1 kali	2 kali	Patuh
Lebih dari 1 kali	1 kali	1 kali	Patuh
1 kali	Lebih dari 1 kali	1 kali	Patuh
Tidak pernah	Tidak pernah	2 kali	Tidak Patuh
1 kali	1 kali	2 kali	Patuh
1 kali	Lebih dari 1 kali	2 kali	Patuh
Lebih dari 1 kali	Lebih dari 1 kali	Lebih dari 2 kali	Patuh
Lebih dari 1 kali	Lebih dari 1 kali	Lebih dari 2 kali	Patuh
1 kali	Lebih dari 1 kali	Lebih dari 2 kali	Patuh
1 kali	Lebih dari 1 kali	2 kali	Patuh
Lebih dari 1 kali	1 kali	Lebih dari 2 kali	Patuh
1 kali	1 kali	Lebih dari 2 kali	Patuh
Lebih dari 1 kali	Lebih dari 1 kali	Lebih dari 2 kali	Patuh
1 kali	1 kali	Lebih dari 2 kali	Patuh
1 kali	1 kali	1 kali	Tidak Patuh
Lebih dari 1 kali	Lebih dari 1 kali	Lebih dari 2 kali	Patuh
Lebih dari 1 kali	1 kali	Lebih dari 2 kali	Patuh
Lebih dari 1 kali	Lebih dari 1 kali	Lebih dari 2 kali	Patuh
1 kali	1 kali	2 kali	Patuh
1 kali	Lebih dari 1 kali	Lebih dari 2 kali	Patuh
Lebih dari 1 kali	1 kali	Lebih dari 2 kali	Patuh
Lebih dari 1 kali	Lebih dari 1 kali	Lebih dari 2 kali	Patuh
1 kali	1 kali	1 kali	Tidak Patuh

Lebih dari 1 kali	1 kali	1 kali	Patuh
1 kali	Lebih dari 1 kali	Lebih dari 2 kali	Patuh
1 kali	1 kali	1 kali	Tidak Patuh
Lebih dari 1 kali	1 kali	1 kali	Patuh
Lebih dari 1 kali	Lebih dari 1 kali	2 kali	Patuh
Lebih dari 1 kali	Lebih dari 1 kali	Lebih dari 2 kali	Patuh
Lebih dari 1 kali	Lebih dari 1 kali	Lebih dari 2 kali	Patuh
Lebih dari 1 kali	1 kali	Lebih dari 2 kali	Patuh
1 kali	1 kali	Lebih dari 2 kali	Patuh
Lebih dari 1 kali	1 kali	2 kali	Patuh
Lebih dari 1 kali	1 kali	2 kali	Patuh
Lebih dari 1 kali	1 kali	2 kali	Patuh
Lebih dari 1 kali	1 kali	1 kali	Patuh
Lebih dari 1 kali	Lebih dari 1 kali	Lebih dari 2 kali	Patuh
Lebih dari 1 kali	Lebih dari 1 kali	2 kali	Patuh
Lebih dari 1 kali	1 kali	Lebih dari 2 kali	Patuh
Lebih dari 1 kali	1 kali	Lebih dari 2 kali	Patuh
Lebih dari 1 kali	1 kali	Lebih dari 2 kali	Patuh
Lebih dari 1 kali	1 kali	Lebih dari 2 kali	Patuh
Lebih dari 1 kali	1 kali	2 kali	Patuh
Lebih dari 1 kali	1 kali	Lebih dari 2 kali	Patuh
Lebih dari 1 kali	1 kali	2 kali	Patuh
Lebih dari 1 kali	1 kali	2 kali	Patuh
Lebih dari 1 kali	Lebih dari 1 kali	Lebih dari 2 kali	Patuh
Lebih dari 1 kali	1 kali	2 kali	Patuh
1 kali	1 kali	2 kali	Patuh

Lampiran 4

Hasil Uji Analisis menggunakan SPSS

Usia ibu hamil*Kunjungan antenatal care

	Cases					
	Valid		Missing		Total	
	N	Percent	N	Percent	N	Percent
Usia ibu hamil *Kunjungan antenatal care	50	100%	0	0%	50	100%

Crosstab

			Patuh	Tidak Patuh	Total
Usia ibu hamil	Beresiko	Count	4	3	7
		Expected Count	4.0	3.0	7.0
		% within Usia ibu hamil	100.0%	100.0%	100.0%
		% within Kunjungan antenatal care	8%	6%	14%
		% of Total	8.0%	6.0%	14.0%
	Tidak Beresiko	Count	42	1	43
		Expected Count	42.0	1.0	43.0
		% within Usia ibu hamil	100.0%	100.0%	100.0%
		% within Kunjungan antenatal care	84%	2%	86%
		% of Total	84.0%	2.0%	86.0%
Total	Count	46	4	50	
	Expected Count	46.0	4.0	50.0	
	% within Usia ibu hamil	100.0%	100.0%	100.0%	
	% within Kunjungan antenatal care	92%	8%	100.0%	
	% of Total	100.0%	100.0%	100.0%	

Chi-Square Tests					
	Value	df	Asym.Sig.(2-sided)	Exact Sig.(2-sided)	Exact Sig.(1-sided)
Pearson Chi-Square	2.310	1	.004	0%	50
Continuity Correction ^b	3.102	1	.002		

Likelihood Ratio	1.922	1	.000		
Fisher's Exact Test				0.011	0.016
Linear-by-Linear Association	2.130	1	.031		
N of Valid Cases ^b	50				

- a. 0 cells (.0%) have expected count less than 5. The minimum expected count is 14.80.
b. Computed only for a 2x2 table

Risk Estimate			
	Value	95% confident Interval	
		Lower	Upper
Odds Ratio for Usia ibu hamil (beresiko/ tidak beresiko)	2.110	.613	3.221
For cohort Kunjungan antenatal care = tidak	2.932	.812	1.872
For cohort Kunjungan antenatal care = Ya	1.892	.501	3.127
N of Valid Cases ^b	50		

Paritas*Kunjungan antenatal care

	Cases					
	Valid		Missing		Total	
	N	Percent	N	Percent	N	Percent
Paritas *Kunjungan antenatal care	50	100%	0	0%	50	100%

Crosstab

		Patuh	Tidak Patuh	Total	
Paritas	Multipara	Count	35	2	37
		Expected Count	35.0	2.0	37.0
	% within Usia ibu hamil	100.0%	100.0%	100.0%	
	% within Kunjungan antenatal care	70%	4%	74%	
	% of Total	70.0%	4.0%	74.0%	
Primipara	Count	11	2	13	
	Expected Count	11.0	2.0	13.0	

	% within Usia ibu hamil	100.0%	100.0%	100.0%
	% within Kunjungan antenatal care	22%	4%	26%
	% of Total	22.0%	4.0%	26.0%
Total	Count	46	4	50
	Expected Count	46.0	4.0	50.0
	% within Usia ibu hamil	100.0%	100.0%	100.0%
	% within Kunjungan antenatal care	92%	8%	100.0%
	% of Total	100.0%	100.0%	100.0%

Chi-Square Tests					
	Value	df	Asym.Sig.(2-sided)	Exact Sig.(2-sided)	Exact Sig.(1-sided)
Pearson Chi-Square	2.912	1	.000	0%	50
Continuity Correction ^b	1.991	1	.000		
Likelihood Ratio	1.891	1	.023		
Fisher's Exact Test				0.011	0.019
Linear-by-Linear Association	1.821	1	.033		
N of Valid Cases ^b	50				

- a. 0 cells (.0%) have expected count less than 5. The minimum expected count is 14.80.
b. Computed only for a 2x2 table

Risk Estimate			
	Value	95% confident Interval	
		Lower	Upper
Odds Ratio for pekerjaan (bekerja/ tidak bekerja)	2.910	.410	3.019
For cohort Kunjungan antenatal care = tidak	2.314	.501	3.900
For cohort Kunjungan antenatal care = Ya	1.910	.414	2.319
N of Valid Cases ^b	50		

Pendidikan*Kunjungan antenatal care

	Cases					
	Valid		Missing		Total	
	N	Percent	N	Percent	N	Percent
Usia ibu hamil *Kunjungan antenatal care	50	100%	0	0%	50	100%

Crosstab

			Patuh	Tidak Patuh	Total
Pendidikan	Tinggi	Count	11	1	12
		Expected Count	11.0	1.0	12.0
		% within Pendidikan	100.0%	100.0%	100.0%
		% within Kunjungan antenatal care	22%	2%	24%
		% of Total	22.0%	2.0%	24.0%
	Sedang	Count	26	2	28
		Expected Count	26.0	2.0	28.0
		% within Pendidikan	100.0%	100.0%	100.0%
		% within Kunjungan antenatal care	52%	4%	56%
		% of Total	52.0%	4.0%	56.0%
	Rendah	Count	9	1	10
		Expected Count	9.0	1.0	10.0
		% within Pendidikan	100.0%	100.0%	100.0%
		% within Kunjungan antenatal care	18%	2%	20%
		% of Total	18.0%	2.0%	20.0%
Total	Count	46	4	50	
	Expected Count	46.0	4.0	50.0	
	% within Pendidikan	100.0%	100.0%	100.0%	
	% within Kunjungan antenatal care	92%	8%	100.0%	
	% of Total	100.0%	100.0%	100.0%	

Chi-Square Tests					
	Value	df	Asym.Sig.(2-sided)	Exact Sig.(2-sided)	Exact Sig.(1-sided)
Pearson Chi-Square	3.211	1	.000	0%	50
Continuity Correction ^b	2.416	1	.001		
Likelihood Ratio	2.182	1	.001		
Fisher's Exact Test				0.013	0.010
Linear-by-Linear Association	3.121	1	.002		
N of Valid Cases ^b	50				

a. 0 cells (.0%) have expected count less than 5. The minimum expected count is 14.80.

b. Computed only for a 2x2 table

Risk Estimate			
	Value	95% confident Interval	
		Lower	Upper
Odds Ratio for Pendidikan (tinggi/rendah/sedang)	3.212	.409	4.312
For cohort Kunjungan antenatal care = tidak	1.214	.501	3.121
For cohort Kunjungan antenatal care = Ya	2.211	.430	2.011
N of Valid Cases ^b	50		

Pekerjaan*Kunjungan antenatal care

	Cases					
	Valid		Missing		Total	
	N	Percent	N	Percent	N	Percent
Pekerjaan *Kunjungan antenatal care	50	100%	0	0%	50	100%

Crosstab

		Patuh	Tidak Patuh	Total	
Pekerjaan	Bekerja	Count	6	3	9
		Expected Count	6.0	3.0	9.0

	% within Usia ibu hamil	100.0%	100.0%	100.0%
	% within Kunjungan antenatal care	12%	6%	18%
	% of Total	12.0%	6.0%	18.0%
Tidak bekerja	Count	40	1	41
	Expected Count	40.0	1.0	41.0
	% within Usia ibu hamil	100.0%	100.0%	100.0%
	% within Kunjungan antenatal care	80%	2%	82%
	% of Total	80.0%	2.0%	82.0%
Total	Count	46	4	50
	Expected Count	46.0	4.0	50.0
	% within Usia ibu hamil	100.0%	100.0%	100.0%
	% within Kunjungan antenatal care	92%	8%	100.0%
	% of Total	100.0%	100.0%	100.0%

Chi-Square Tests					
	Value	df	Asym. Sig. (2-sided)	Exact Sig. (2-sided)	Exact Sig. (1-sided)
Pearson Chi-Square	3.400	1	.002	0%	50
Continuity Correction ^b	1.991	1	.001		
Likelihood Ratio	2.313	1	.022		
Fisher's Exact Test				0.001	0.006
Linear-by-Linear Association	1.312	1	.013		
N of Valid Cases ^b	50				

a. 0 cells (.0%) have expected count less than 5. The minimum expected count is 14.80.

b. Computed only for a 2x2 table

Risk Estimate			
	Value	95% confident Interval	
		Lower	Upper
Odds Ratio for pekerjaan (bekerja/ tidak bekerja)	3.314	.503	4.911
For cohort Kunjungan antenatal care = tidak	3.114	.422	4.012

For cohort Kunjungan antenatal care = Ya	2.218	.624	3.246
N of Valid Cases ^b	50		

Pengetahuan ibu hamil * Kunjungan antenatal care

	Cases					
	Valid		Missing		Total	
	N	Percent	N	Percent	N	Percent
Pengeahuan ibu hamil*Kunjungan antenatal care	50	100%	0	0%	50	100%

Crosstab

			Patuh	Tidak Patuh	Total
Pengeahuan ibu hamil	Baik	Count	46	1	47
		Expected Count	46.0	1.0	47.0
		% within Pengeahuan ibu hamil	100.0%	100.0%	100.0%
		% within Kunjungan antenatal care	92%	2%	94%
		% of Total	92.0%	2.0%	94.0%
	Kurang	Count	0	3	3
		Expected Count	0.0	3.0	3.0
		% within Pengeahuan ibu hamil	100.0%	100.0%	100.0%
		% within Kunjungan antenatal care	0%	6%	6%
		% of Total	0,0%	6.0%	6.0%
Total	Count	46	4	50	
	Expected Count	46.0	4.0	50.0	
	% within Pengeahuan ibu hamil	100.0%	100.0%	100.0%	
	% within Kunjungan antenatal care	92%	8%	100.0%	
	% of Total	100.0%	100.0%	100.0%	

Chi-Square Tests					
	Value	df	Asym.Sig.(2-sided)	Exact Sig.(2-sided)	Exact Sig.(1-sided)
Pearson Chi-Square	2.132	1	.000	0%	50
Continuity Correction ^b	2.110	1	.013		
Likelihood Ratio	1.980	1	.011		
Fisher's Exact Test				0.001	0.12
Linear-by-Linear Association	2.101	1	.201		
N of Valid Cases ^b	50				

- a. 0 cells (.0%) have expected count less than 5. The minimum expected count is 14.80.
b. Computed only for a 2x2 table

Risk Estimate			
	Value	95% confident Interval	
		Lower	Upper
Odds Ratio for pengetahuan ibu hamil (baik / kurang)	1.980	.845	4.639
For cohort Kunjungan antenatal care = tidak	1.576	.876	2.834
For cohort Kunjungan antenatal care = Ya	.796	.605	1.047
N of Valid Cases ^b	50		

Faktor Ekonomi * Kunjungan antenatal care

	Cases					
	Valid		Missing		Total	
	N	Percent	N	Percent	N	Percent
Faktor ekonomi *Kunjungan antenatal care	50	100%	0	0%	50	100%

Crosstab

Tidak | Total

			Patuh	Patuh	
Faktor Ekonomi	Baik	Count	20	1	21
		Expected Count	20.0	1.0	21.0
		% within Faktor ekonomi	100.0%	100.0%	100.0%
		% within Kunjungan antenatal care	40%	2%	42%
		% of Total	40.0%	2.0%	42.0%
	Cukup	Count	13	1	14
		Expected Count	13.0	1.0	14.0
		% within Faktor ekonomi	100.0%	100.0%	100.0%
		% within Kunjungan antenatal care	26%	2%	28%
		% of Total	26.0%	2.0%	28.0%
	Kurang	Count	13	2	15
		Expected Count	13.0	2.0	15.0
		% within Faktor ekonomi	100.0%	100.0%	100.0%
		% within Kunjungan antenatal care	26%	4%	30%
		% of Total	26.0%	4.0%	30.0%
Total	Count	46	4	50	
	Expected Count	46.0	4.0	50.0	
	% within Faktor ekonomi	100.0%	100.0%	100.0%	
	% within Kunjungan antenatal care	92%	8%	100.0%	
	% of Total	100.0%	100.0%	100.0%	

Chi-Square Tests					
	Value	df	Asym.Sig.(2-sided)	Exact Sig.(2-sided)	Exact Sig.(1-sided)
Pearson Chi-Square	2.007	1	.021	0%	50
Continuity Correction ^b	2.091	1	.000		
Likelihood Ratio	1.102	1	.010		
Fisher's Exact Test				0.020	0.030
Linear-by-Linear Association	1.010	1	.001		
N of Valid Cases ^b	50				

a. 0 cells (.0%) have expected count less than 5. The minimum expected count is 14.80.

b. Computed only for a 2x2 table

Risk Estimate			
	Value	95% confident Interval	
		Lower	Upper
Odds Ratio for pengetahuan ibu hamil (baik / kurang)	2.120	1.023	3.138
For cohort Kunjungan antenatal care = tidak	2.311	.982	3.101
For cohort Kunjungan antenatal care = Ya	.542	.231	.817
N of Valid Cases ^b	50		

Uji Analisis Multivariat

Chi-Square Tets							
	B	S.E	df	Sig	Exp (B)	95.0% C.I.for EXP(B)	
						Lower	Upper
Usia ibu hamil	3.114	6.231	1	.000	5.038	1.980	16.987
pendidikan	2.871	8.901	1	.003	6.198	1.772	23.091
Pekerjaan	3.910	10.082	1	.014	5.019	1.090	12.098
Paritas	2.090	7.098	1	.004	4.036	1.238	11.098
Pengetahuan ibu hamil	2.341	5.429	1	.001	10.392	2.840	39.031
Faktor ekonomi	1.667	8.794	1	.041	5.298	1.760	15.948
Dukungan suami dan keluarga	3.189	13.179	1	.011	24.259	4.337	135.689
Constant	-6.928	19.564	1	0.020	.000		

Lampiran 5

Dokumentasi Penelitian di Lapangan



M A K A S S A R



Lampiran 6

Surat Izin Meneliti



**PEMERINTAH PROVINSI SULAWESI SELATAN
DINAS PENANAMAN MODAL DAN PELAYANAN TERPADU SATU PINTU**

Jl. Bougenville No 5 Telp. (0411) 441077 Fax. (0411) 448936
Website : <http://simap-new.sulselprov.go.id> E mail : ptsp@sulselprov.go.id
Makassar 90231

Nomor : **28022/S.01/PTSP/2023** Kepada Yth.
Lampiran : - Walikota Makassar
Perihal : **Izin penelitian**

di-
Tempat

Berdasarkan surat Ketua LPPM UIN Alauddin Makassar Nomor : B-5044/Jn.06/LP2M/PP.00.9/10/2023 tanggal - perihal tersebut diatas, mahasiswa/peneliti dibawah ini:

N a m a : **ANDI PUTRI MARHA NURULILMI**
Nomor Pokok : **70600117024**
Program Studi : **Pendidikan Dokter**
Pekerjaan/Lembaga : **Mahasiswa (S1)**
Alamat : **Jl. H.M. Yasin Limpo No.36 Romang Polong-Gowa**

PROVINSI SULAWESI SELATAN

Bermaksud untuk melakukan penelitian di daerah/kantor saudara dalam rangka menyusun SKRIPSI, dengan judul :

" ANALISIS FAKTOR-FAKTOR YANG MEMPENGARUHI KEPATUHAN IBU HAMIL TERHADAP KUNJUNGAN ANTENATAL CARE DI PUSKESMAS KASSI-KASSI KOTA MAKASSAR "

Yang akan dilaksanakan dari : Tgl. **23 Oktober s/d 23 November 2023**

Sehubungan dengan hal tersebut diatas, pada prinsipnya kami *menyetujui* kegiatan dimaksud dengan ketentuan yang tertera di belakang surat izin penelitian.

Demikian Surat Keterangan ini diberikan agar dipergunakan sebagaimana mestinya.

Diterbitkan di Makassar
Pada Tanggal 20 Oktober 2023

KEPALA DINAS PENANAMAN MODAL DAN PELAYANAN TERPADU
SATU PINTU PROVINSI SULAWESI SELATAN



ASRUL SANI, S.H., M.Si.
Pangkat : **PEMBINA TINGKAT I**
Nip : **19750321 200312 1 008**

Tembusan Yth
1. Ketua LPPM UIN Alauddin Makassar di Makassar,
2. *Pertinggal*



PEMERINTAH KOTA MAKASSAR
DINAS KESEHATAN
Jl. Teduh Bersinar No. 1 Makassar

No : 440/52/PSDK/XI/2023

Lamp : -

Perihal : Penelitian

Kepada Yth,

Kepala Puskesmas Kassi Kassi

Di -

Tempat

Sehubungan surat dari Badan Kesatuan Bangsa dan Kesatuan Politik No : 070/443/SKP/DPMPTSP/9/2023 tanggal 1 November 2023, maka bersama ini di sampaikan kepada saudara bahwa :

Nama : **Andi Putri Marha Nurullimi**
NIM : **70600117024**
Pekerjaan : **S1 Pendidikan Dokter**
Institusi :
Tanggal Penelitian : **30 Oktober 2023 s/d 30 November 2023**
Judul : **Analisis faktor faktor yang mempengaruhi kepatuhan ibu hamil terhadap kunjungan antenatal care di Puskesmas Kassi Kassi Kota Makassar**

Akan melaksanakan kegiatan persiapan penelitian di wilayah kerja yang saudara pimpin.

Demikian disampaikan,atas kerjasamanya diucapkan terima kasih

Makassar, 6 November 2023

Kepala Dinas kesehatan
Kota Makassar



dr. Nuraiah Sirajuddin, M.Kes
Pangkat Pembina TK I/IV B
NIP. 19730112 2006042012



PEMERINTAH KOTA MAKASSAR
DINAS KESEHATAN
PUSKESMAS KASSI KASSI

Jalan Tamalate I No 43 Makassar Kode Pos 90222
Telp (0411) 803356, E-mail puskesmaskassi.kassi@gmail.com



SURAT KETERANGAN

No: 73/PKM-KS/445/II/2024

Berdasarkan surat dari Kepala Dinas Kesehatan Kota Makassar Nomor: 440/52/PSDK/XI/2024 tanggal 06 November 2023 perihal Penelitian, pejabat yang bertanda tangan dibawah ini menerangkan bahwa :

Nama : **ANDI PUTRI MARHA NURULILMI**
NIM/JURUSAN : **70600117024 / S1 Pendidikan Dokter**
Pekerjaan : **Mahasiswi Universitas Islam Negeri Alauddin Makassar**

Benar telah melakukan **Penelitian** di Puskesmas Kassi Kassi Kota Makassar, pada tanggal 15 November 2023 s/d 27 Desember 2023 dalam rangka penyusunan **Skripsi** dengan judul "**Analisis Faktor-faktor yang mempengaruhi kepatuhan Ibu Hamil terhadap Kunjungan Antenatal Care di Pukesmas Kassi Kassi Kota Makasar**"

Demikian Surat Keterangan ini dibuat dengan sebenarnya untuk dipergunakan sebagaimana mestinya

Makassar, 12 Februari 2024

Pit. Kepala Puskesmas Kassi Kassi

drg. Hj. Rini Batarasinta, M.Kes

Pangkat : Pembina Tk. I

Nip : 19670818 199903 2 003



KOMISI ETIK PENELITIAN KESEHATAN
HEALTH RESEARCH ETHICS COMMITTEE
UNIVERSITAS ISLAM NEGERI ALAUDDIN MAKASSAR
UNIVERSITAS ISLAM NEGERI ALAUDDIN MAKASSAR

Jl. H.M. Yasir Limpo No. 36 Gowa, Sulawesi Selatan, Indonesia, Telp. 081210016564, E-mail: kepk_fkik@uin-alauddin.ac.id

KETERANGAN LAYAK ETIK
ETHICAL CLEARANCE
DESCRIPTION OF ETHICAL EXEMPTION/EXPEDITED/FULLBOARD
"ETHICAL EXEMPTION"

No: E.025/KEPK/FKIK/1/2023

Protokol penelitian yang diusulkan oleh:
The research protocol proposed by

Peneliti utama : Andi Putri Marha Nurulilmi
Principal In Investigator

Nama Institusi : UIN Alauddin Makassar
Name of the Institution

Dengan judul:
Title

**"Analisis Faktor-Faktor yang Mempengaruhi Kepatuhan Ibu Hamil
terhadap Kunjungan Antenatal Care di Puskesmas Kassi-Kassi Kota Makassar"**
*"Analysis of Factors that Influence Pregnant Women's Compliance
regarding Antenatal Care Visits at the Kassi-Kassi City Health Center Makassar"*

Dinyatakan layak etik sesuai 7 (tujuh) Standar WHO 2011, yaitu 1) Nilai Sosial, 2) Nilai Ilmiah, 3) Pemerataan Beban dan Manfaat, 4) Risiko, 5) Bujukan/Eksploitasi, 6) Kerahasiaan dan Privacy, dan 7) Persetujuan Setelah Penjelasan, yang merujuk pada Pedoman CIOMS 2016. Hal ini seperti yang ditunjukkan oleh terpenuhinya indikator setiap standar.

Declared to be ethically appropriate in accordance to 7 (seven) WHO 2011 Standards, 1) Social Values, 2) Scientific Values, 3) Equitable Assessment and Benefits, 4) Risks, 5) Persuasion/Exploitation, 6) Confidentiality and Privacy, and 7) Informed Consent, referring to the 2016 CIOMS Guidelines. This is as indicated by the fulfillment of the indicators of each standard.

Pernyataan Layak Etik ini berlaku selama kurun waktu tanggal 24 Oktober 2023 sampai dengan tanggal 24 Oktober 2024.

This declaration of ethics applies during the period October 24, 2023 until October 24, 2024.

October 24, 2023
Ketua dan Chairperson,

DR. Hj. Gemty Nasity Handayani, M.Si., Apt.

RIWAYAT HIDUP



A. Identitas Penulis

1. Nama : Andi Putri Marha Nurulilmi
2. NIM : 70600117024
3. Jurusan : Pendidikan Dokter
4. Tempat/Tanggal Lahir : Ujung Pandang, 31 Juli 1999
5. Jenis Kelamin : Perempuan
6. Agama : Islam
7. Alamat : Jl. Jati No.15, Paropo, Panakkukang
8. Orang Tua
 - a. Ayah : Dr. Mattalunru, MM
 - b. Ibu : Ir. Andi Hapsah Nawawi, MTP

B. Riwayat Pendidikan

1. SD : SDN 001 Polewali
2. SMP : SMP Negeri 1 Polewali
3. SMA : SMA Negeri 1 Polewali
4. Tahun 2017 melanjutkan Studi di Universitas Islam Negeri Alauddin Makassar pada Prodi Pendidikan Dokter di Fakultas Kedokteran dan Ilmu Kesehatan