

**HUBUNGAN TINGKAT STRES DENGAN KEJADIAN DISMENORE PRIMER
PADA SISWI SMA/MA DI MAKASSAR**



UNIVERSITAS ISLAM NEGERI
ALAUDDIN
MAKASSAR

1965
Skripsi

Diajukan untuk Memenuhi Salah Satu Syarat Memperoleh Gelar Sarjana
Kedokteran Jurusan Pendidikan Dokter pada Fakultas Kedokteran
dan Ilmu Kesehatan UIN Alauddin Makassar

Oleh:

UNIVERSITAS ISLAM NEGERI
ALAUDDIN
MAKASSAR
RIZQI MAULIDAH
NIM 70600120003

**PROGRAM STUDI PENDIDIKAN DOKTER
FAKULTAS KEDOKTERAN DAN ILMU KESEHATAN
UNIVERSITAS ISLAM NEGERI ALAUDDIN MAKASSAR**

2024

PERNYATAAN KEASLIAN SKRIPSI

Mahasiswi yang bertanda tangan di bawah ini:

Nama : Rizqi Maulidah

NIM : 70600120003

Tempat/Tanggal Lahir : Bima, 25 Mei 2002

Jurusan/Prodi/Konsentrasi : Pendidikan Dokter

Fakultas/Program : Kedokteran dan Ilmu Kesehatan

Alamat : Bina baru, Kota Bima, NTB

Judul : Hubungan Tingkat Stres dengan Kejadian
Dismenore Primer pada Siswi SMA/MA di Makassar

Menyatakan dengan sesungguhnya dan penuh kesadaran bahwa skripsi ini benar adalah hasil karya sendiri. Jika dikemudian hari terbukti bahwa skripsi ini merupakan duplikat, plagiat, atau dibuat orang lain, sebagian atau seluruhnya, maka skripsi dan gelar yang diperoleh karenanya batal demi hukum.

Makassar, 16 Agustus 2024

Penyusun



Rizqi Maulidah
NIM: 70600120003

PERSETUJUAN UJIAN HASIL KARYA TULIS ILMIAH

Pembimbing penulisan skripsi Rizqi Maulidah, NIM 70600120003, mahasiswa Program Studi Pendidikan Dokter pada Fakultas Kedokteran dan Ilmu Kesehatan, setelah meneliti dan mengoreksi secara seksama skripsi yang berjudul: "Hubungan Tingkat Stres dengan Kejadian Dismenore Primer pada Siswi SMA/MA di Makassar", memandang bahwa skripsi tersebut telah memenuhi syarat-syarat ilmiah dan dapat disetujui untuk diseminarkan.

Makassar, 16 Agustus 2024

Pembimbing 1

Pembimbing 2



dr. Rahadi Arie Hartoko, Sp.KFR.

dr. Azizan Nurdin, Sp.OG., M.Kes

UNIVERSITAS ISLAM NEGERI
ALAUDDIN
MAKASSAR

PENGESAHAN SKRIPSI

Skripsi yang berjudul "Hubungan Tingkat Stres dengan Kejadian Dismenore Primer pada Siswi SMA/MA di Makassar" yang disusun oleh Rizqi Maulidah, NIM 70600120003, mahasiswa Program Studi Pendidikan Dokter Universitas Islam Negeri Alauddin Makassar, telah diuji dan dipertahankan dalam sidang skripsi yang diselenggarakan pada hari Jum'at, 16 Agustus 2024, dinyatakan telah dapat diterima sebagai salah satu syarat untuk memperoleh gelar Sarjana Kedokteran.

Makassar, 16 Agustus 2024 M
11 Shafar 1446 H

DEWAN PENGUJI

Ketua : Dr. dr. Dewi Setiawati, Sp. OG., M. Kes (.....)
Sekretaris : dr. Arlina Wiyata Gama, M. Biomed (.....)
Pembimbing I : dr. Rahadi Arie Hartoko, Sp. KFR (.....)
Pembimbing II : dr. Azizah Nurdin, Sp. OG., M. Kes (.....)
Penguji I : dr. Fhirastika Annisha Helvian, M. Kes (.....)
Penguji II : Prof. Dr. Zulfahmi Alwi, P.hD (.....)

UNIVERSITAS ISLAM NEGERI



Dipertahai Oleh:

Dewan Fakultas Kedokteran dan Ilmu Kesehatan

Dr. dr. Dewi Setiawati, Sp. OG., M. Kes

NIP. 19810621 200604 2 005

KATA PENGANTAR

Assalamu'alaikum Wr. Wb

Puji syukur atas kehadiran Allah swt yang telah memberikan petunjuk dan kemudahan kepada penulis sehingga dapat menyelesaikan skripsi yang berjudul **“Hubungan Tingkat Stres dengan Kejadian Dismenore Primer pada Siswi SMA/MA di Makassar”**. Skripsi ini disusun sebagai salah satu syarat guna mendapatkan gelar Sarjana Kedokteran pada Fakultas Kedokteran dan Ilmu Kesehatan Universitas Islam Negeri Alauddin Makassar. Penulis menyadari bahwa dalam penyelesaian skripsi ini tak lepas dari bantuan berbagai pihak. Untuk ini penulis menyampaikan rasa terima kasih yang tulus, rasa hormat kepada kedua orangtua ayahanda Drs. H. Hafid dan ibunda Hj. Nuraqidah, Amd.Keb dan seluruh keluarga, atas semua bantuan dan dukungannya selama pelaksanaan dan penyusunan skripsi ini. Penulis juga tak lupa menyampaikan terima kasih kepada:

1. Prof. H. Hamdan Juhannis, M.A., Ph.D. selaku Rektor UIN Alauddin Makassar, atas fasilitasi yang diberikan selama penulis mengikuti perkuliahan di UIN Alauddin Makassar.
2. Dr. dr. Dewi Setiawati, Sp. OG., M.Kes. selaku Dekan Fakultas Kedokteran dan Ilmu Kesehatan UIN Alauddin Makassar serta para Wakil Dekan dan Staf Akademik yang telah membantu mengatur dan mengurus dalam hal administrasi serta bantuan kepada penulis selama menjalankan pendidikan.
3. dr. Jelita Inayah Sari, M.Biomed selaku Ketua Program Studi Pendidikan Dokter dan dr. Arlina Wiyata Gama, M.Biomed. selaku sekretaris Program Studi Pendidikan Dokter, beserta dosen pengajar

mata kuliah yang telah memberikan ilmunya selama penulis menempuh bangku kuliah di Program Studi Pendidikan Dokter UIN Alauddin Makassar.

4. dr. Rahadi Arie Hartoko, Sp.KFR selaku pembimbing I, dan dr. Azizah Nurdin, Sp.OG., M.Kes selaku pembimbing II yang telah meluangkan waktu perbaikan kepada penulis baik dalam bentuk arahan, bimbingan, motivasi dan pemberian informasi yang lebih aktual.
5. dr. Fhirastika Annisha Helvian, M.Kes selaku penguji I dan Prof. Dr. Zulfahmi Alwi, P.hD selaku penguji II, yang telah meluangkan waktu perbaikan kepada penulis baik dalam bentuk arahan, bimbingan, motivasi dan pemberian informasi yang lebih aktual.
6. Staf akademik yang telah membantu mengatur dan mengurus dalam administrasi serta bantuan lainnya kepada penulis.
7. Teman-teman yang telah memberikan dukungan kepada penulis dalam keadaan apapun dan selalu menemani penulis dalam proses pendewasaan diri serta telah memberikan banyak masukan kepada penulis dalam pembuatan proposal ini.
8. Terimakasih kepada semua pihak yang tidak dapat disebutkan satu persatu.

Akhir kata, penulis berharap semoga proposal penelitian ini dapat memberikan manfaat bagi pembaca. Sekian dan terima kasih.

Makassar, 09 Juli 2024

Penyusun

Rizqi Maulidah

DAFTAR ISI

PERNYATAAN KEASLIAN SKRIPSI.....	ii
PERSETUJUAN UJIAN HASIL KARYA TULIS ILMIAH.....	iii
PENGESAHAN SKRIPSI.....	iv
KATA PENGANTAR.....	v
DAFTAR ISI.....	vii
DAFTAR BAGAN.....	ix
DAFTAR TABEL	x
BAB I PENDAHULUAN.....	1
A. Latar Belakang.....	1
B. Rumusan Masalah.....	3
C. Hipotesis	4
D. Definisi Operasional dan Ruang Lingkup Penelitian	4
E. Kajian Pustaka	5
F. Tujuan Penelitian.....	7
G. Manfaat Penelitian	7
BAB II TINJAUAN TEORI.....	9
A. Dismenore	9
B. Stres	15
C. Hubungan antara Stres dengan Kejadian Dismenore	20
D. Integrasi Keislaman	22
E. Kerangka Teori.....	27
F. Kerangka Konsep.....	28

BAB III METODOLOGI PENELITIAN	29
A. Etika Penelitian	29
B. Desain Penelitian	29
C. Waktu dan Tempat Penelitian	30
D. Variabel Penelitian.....	30
E. Populasi dan Sampel Penelitian.....	30
F. Cara Pengumpulan Data	31
G. Teknik Pengolahan dan Analisis Data	32
H. Alur Penelitian	34
I. Penyajian Data	34
BAB IV HASIL DAN PEMBAHASAN	35
A. Hasil Penelitian.....	35
B. Pembahasan.....	39
C. Keterbatasan Penelitian.....	46
BAB V PENUTUP	47
A. Kesimpulan	47
B. Saran.....	47
DAFTAR PUSTAKA	49
LAMPIRAN.....	53

DAFTAR BAGAN

Bagan 2. 1 Kerangka Teori.....	27
Bagan 2. 2 Kerangka Konsep	28
Bagan 3. 1 Kerangka alur penelitian.....	34



DAFTAR TABEL

Tabel 1. 1 Definisi Operasional.....	4
Tabel 1. 2 Kajian Pustaka	5
Tabel 4. 1 Karakteristik Responden di SMAN 1 dan SMAN 5 Makassar	35
Tabel 4. 2 Total Kejadian Dismenore Primer Responden di SMAN 1 dan SMAN 5 Makassar	36
Tabel 4. 3 Kejadian Dismenore Primer Responden di SMAN 1 dan SMAN 5 Makassar	36
Tabel 4. 4 Total Tingkat Stres Responden di SMAN 1 dan SMAN 5 Makassar	37
Tabel 4. 5 Tingkat Stres Responden di SMAN 1 dan SMAN 5 Makassar	37
Tabel 4. 6 Hubungan Tingkat Stres dengan Kejadian Dismenore Primer Responden di SMAN 1 dan SMAN 5 Makassar	38



HUBUNGAN TINGKAT STRES DENGAN KEJADIAN DISMENORE PRIMER PADA SISWI SMA/MA DI MAKASSAR

Rizqi Maulidah¹, Azizah Nurdin^{2*}, Rahadi Arie Hartoko³, Fhirastika Annisha Helvian⁴, Zulfahmi Alwi⁵

^{1,2,3,4}School of Medicine, Universitas Islam Negeri Alauddin Makassar

⁵Faculty of Sharia and Law, Universitas Islam Negeri Alauddin Makassar

Email: azizahnurdin77@gmail.com

ABSTRACT

Dysmenorrhea is a condition experienced by women during menstruation which causes abdominal pain that interferes with activities. Based on theory, stress can increase the risk of menstrual cramps. A person experiences stress when faced with events or conditions that can harm or interfere with their ability to control them. Prevalence of dysmenorrhea according to WHO, dysmenorrhea is experienced by 50% of adolescents in every country. This study aims to examine the relationship between stress levels and the incidence of primary dysmenorrhea in female high school students in Makassar. The method used was cross-sectional with 348 samples selected by purposive sampling. The research measuring tools used questionnaires, namely, Perceived Stress Scale (PSS) and Visual Analog Scale (VAS). The research results showed that the majority of samples experienced moderate stress 291 samples (83.6%), moderate dysmenorrhea 211 samples (60.6%), and 176 samples (50,6%) experienced moderate dysmenorrhea with moderate stress. When processing the data using the chi-square test, it was found that there was a relationship between stress in high school teenagers and the incidence of primary dysmenorrhea in Makassar with $p\text{-value}=0,005$ ($p<0,05$).

Keywords: Stress level, primary dysmenorrhea, female students

ABSTRAK

Dismenore adalah kondisi yang dirasakan wanita pada saat menstruasi yang menimbulkan nyeri perut yang mengganggu aktivitas. Berdasarkan teori, stres bisa meningkatkan risiko kram menstruasi. Seseorang mengalami stres ketika dihadapkan pada kejadian atau kondisi yang dapat membahayakan atau mengganggu kemampuannya untuk mengendalikannya. Prevalensi kejadian dismenore menurut WHO, dismenore dialami oleh 50% remaja di setiap negara. Penelitian ini bertujuan untuk meneliti hubungan tingkat stres dengan kejadian dismenore primer pada siswi SMA di Makassar. Metode yang digunakan adalah *cross-sectional* dengan 348 sampel yang dipilih secara *purposive sampling*. Alat ukur penelitian menggunakan kuesioner yakni, *Perceived Stress Scale* (PSS) dan *Visual Analog Scale* (VAS). Hasil penelitian menunjukkan bahwa sebagian besar sampel mengalami stres sedang sebanyak 291 sampel (83,6%), dismenore sedang sebanyak 211 sampel (60,6%), dan yang mengalami dismenore sedang dengan stres sedang sebanyak 176 sampel (50,6%). Pada pengolahan data dengan uji *chi-square* didapatkan hubungan antara stres pada remaja SMA dengan kejadian dismenore primer di Makassar dengan $p\text{-value}=0,005$ ($p<0,05$).

Kata Kunci: Tingkat Stres, Dismenore Primer, Siswi

BAB I

PENDAHULUAN

A. Latar Belakang

Menstruasi merupakan proses normal yang terjadi pada remaja putri. Menstruasi terjadi akibat dari lepasnya lapisan endometrium rahim sehingga menyebabkan keluarnya darah dari lubang vagina. Proses ini dialami oleh wanita setiap bulan dan dimulai 14 hari setelah ovulasi. Namun pada banyak wanita, terutama remaja putri, mengalami nyeri haid (dismenore) selama proses ini (Yuliani, 2023).

Secara teoritis bahwa dismenore merupakan salah satu gangguan yang dialami wanita yang menyebabkan ketidaknyamanan fisik sehingga menjadikan aktivitas sehari-hari tidak berjalan dengan baik. Dilihat dari kejadiannya, dismenore merupakan siklus yang kompleks dan berkaitan dengan psikologis, panca indra, korteks serebri, aksis hipotalamus, hipofisis ovarial, dan endrogen (uterus-endometrium dan alat seks sekunder). Dalam konteks ini, bahwa menstruasi adalah perdarahan uterus yang terjadi secara siklik dan dialami oleh sebagian besar wanita usia reproduktif (Norwitz & Schorge, 2007).

Wanita dalam usia reproduktif yang dikenal dengan wanita usia subur (WUS) berkisar antara 15-49 tahun. Wanita pada setiap bulannya mengalami menstruasi, namun beberapa wanita merasakan menstruasi yang disertai rasa kurang nyaman seperti nyeri atau kram disekitar perut maupun pinggang. Ketidaknyamanan yang dirasakan baik sebelum atau selama menstruasi ini dikenal sebagai *dismenorea* (Kale et al., 2022). Ritme terjadinya gangguan ginekologis kerap kali berlangsung antara sebelum menstruasi maupun

selama berlangsungnya peristiwa menstruasi. Diantara gejala tersebut berupa rasa nyeri abdomen atau kram pada perut bagian bawah atau pelvis yang menjalar ke bagian punggung dan paha. Hal ini, diketahui bahwa lebih dari 50% wanita mengalami kejadian dismenore (Kale et al., 2022).

Di seluruh dunia, dismenore sangat umum terjadi. Data WHO menunjukkan bahwa di setiap negara, perempuan muda 50% mengalami kasus dismenore. Di Amerika Serikat, dismenore dialami oleh hampir 90% wanita, dan 10-15% dari wanita tersebut tidak dapat melakukan tugas sehari-hari karena dismenore berat (Ruqaiyah & Marwati, 2021).

Pada tahun 2018, terdapat 60-70% dari jumlah wanita di Indonesia pernah mengalami dismenore. Dari jumlah penduduk Indonesia, diketahui sebanyak 54,89% wanita Indonesia mengalami kejadian dismenore primer (*primary dysmenorrhea*) dan 45,11% pernah mengalami kejadian dismenore sekunder (*secondary dysmenorrhea*) (Wahyuni & Zulfahmi, 2021).

Kejadian dismenore di Indonesia juga tidak kalah tinggi dibandingkan dengan Negara lain di dunia. Di Jawa Tengah angka kejadian dismenore mencapai 56% (M. Fatmawati et al., 2016). Di Provinsi Yogyakarta angka kejadian dismenore yang dialami wanita usia produktif sebanyak 52% dan mengatasi dismenore dengan cara meminum obat pengurang nyeri dan belum mengetahui teknik pengurang nyeri tanpa menggunakan obat pengurang nyeri. Di Jawa Barat angka kejadian dismenore cukup tinggi yaitu 54,9% (D. Fitriana & Sulistyoningtyas, 2021).

Berdasarkan Profil Kesehatan Provinsi Sulawesi Selatan dismenore merupakan kejadian terbanyak pada tahun 2018, yaitu sebesar 57,7% kasus nyeri ringan, 38,5% kasus nyeri sedang, dan 3,8% kasus nyeri berat. Hal ini menunjukkan prevalensi dismenore pada wanita muda (Arlina et al., 2022)

Penyebab utama dismenore belum dapat dipastikan, namun ada beberapa faktor risiko yang dapat menyebabkan kejadian dismenore. Beberapa faktor, seperti faktor kejiwaan (stres), usia kurang dari 30 tahun, menarche kurang dari 12 tahun, merokok, dan status gizi, riwayat keluarga dengan keluhan dismenore, dan IMT yang tidak normal adalah faktor yang mempengaruhi dismenore primer (Swandari, 2022).

Salah satu faktor yang dapat meningkatkan terjadinya dismenore adalah stres. Stres adalah reaksi seseorang terhadap situasi atau kejadian yang dapat mengancam atau mengganggu kemampuan mereka untuk mengendalikannya. Selain itu, stres dapat mengganggu sistem endokrin, sehingga dapat menyebabkan menstruasi tidak teratur dan rasa sakit saat menstruasi yang juga dikenal sebagai dismenore (Anggriani, 2021).

Jumlah kejadian dismenore yang tinggi pada remaja tidak mendapat perhatian dari masyarakat dan diri sendiri karena remaja hanya menganggap sakit yang mereka rasakan sebagai hal yang wajar. Meskipun demikian, dismenore dapat menyebabkan seseorang merasa lemas, pucat, dan tidak berkonsentrasi, yang mengganggu kegiatan sehari-hari dan bahkan menjadi salah satu alasan utama wanita tidak melakukan aktifitas seperti sekolah, kerja, dan lain-lain (N. R. Fitriana, 2017).

Berdasarkan kejadian yang ada peneliti tertarik untuk melakukan penelitian tentang “Hubungan Stres dengan Kejadian Dismenore Primer pada Siswi SMA/MA di Makassar”.

B. Rumusan Masalah

Berdasarkan latar belakang yang telah diuraikan, rumusan masalah pada penelitian ini adalah “Apakah ada hubungan Tingkat Stres dengan Kejadian Dismenore Primer pada Siswi SMA/MA di Makassar?”

C. Hipotesis

1. Hipotesis Nol (H0)

Tidak ada hubungan antara tingkat stres dengan kejadian dismenore primer pada siswi SMA/MA di Makassar

2. Hipotesis Alternatif (Ha)

Ada hubungan tingkat stres dengan kejadian dismenore primer pada siswi SMA/MA di Makassar

D. Definisi Operasional dan Ruang Lingkup Penelitian

1. Definisi Operasional

Tabel 1. 1 Definisi Operasional

No	Variabel	Definisi Operasional	Alat Ukur	Hasil Ukur	Skala
Variabel Independen					
1	Tingkat Stres	Perubahan fisik maupun mental yang mempengaruhi kondisi menjadi sensitif	Kuesioner <i>Perceived Stress Scale</i> (PSS)	Ringan: 0-13 Sedang: 14-26 Berat: 27-40	Ordinal
Variabel Dependen					
2	Kejadian Dismenore Primer	Nyeri bagian bawah perut/ kram perut yang dialami oleh wanita pada saat menstruasi	Kuesioner <i>Visual Analog Scale</i> (VAS)	Nyeri ringan: 0-3 Nyeri sedang: 4-10	Ordinal

2. Ruang Lingkup Penelitian

Penelitian ini membahas dan menganalisis hubungan tingkat stres dengan kejadian dismenore primer pada siswi SMA/MA di Makassar. Instrumen penelitian ini adalah Kuesioner untuk mengukur tingkat stres dan kejadian dismenore pada siswi.

E. Kajian Pustaka

Tabel 1. 2 Kajian Pustaka

No	Penelitian/ Tahun	Judul	Metode Penelitian	Jumlah Sampel	Hasil
1	Siti Fatimah/ 2021	Hubungan Stres Akademik dengan Kejadian Dismenore Primer Pada Remaja Putri di SMAN 1 Ciemas Sukabumi	Penelitian Kuantitatif dengan menggunakan pendekatan <i>Cross sectional</i>	Total sampel 55 orang dengan teknik <i>purposive sampling</i>	Ada hubungan antara stres akademik dengan kejadian dismenore primer pada remaja putri di SMAN 1 Ciemas Sukabumi
2	Hanina Salsabila/ 2022	Hubungn Tingkat Stres dan Aktivitas Fisik dengan Kejadian Dismenore pada Mahasiswi Tingkat Akhir di STIKES Hang Tuah Surabaya	Penelitian Korelasional dengan pendekatan <i>cross sectional</i>	Total sampel sebanyak 81 orang dengan pendekatan <i>simple random sampling</i>	Terdapat hubungan tingkat stres dengan kejadian dismenore pada mahasiswi tingkat di STIKES Hang Tuah Surabaya
3	Dian Aprilia Nurma/ 2018	Hubungan Stres dengan kejadian Dismenore Primer pada Mahasiswa Strata 1 Fakultas Kesehatan Masyarakat Universitas Sriwajaya	Penelitian Observasional analitik dengan pendekatan <i>case control</i>	Total sampel sebanyak 74 orang dengan menggunakan metode <i>simple</i>	Terdapat hubungan antara stres dengan kejadian dismenore pada mahasiswa tingkat akhir strata 1 Fakultas

				<i>random sampling</i>	Kesehatan Masyarakat Universitas Sriwijaya
4	Nadhilah Farisah/ 2022	Gambaran Tingkat Stres dengan Kejadian Dismenore pada Mahasiswi Pendidikan Kedokteran Umum Fakultas Kedokteran Universitas Hasanuddin pada Pandemi	Penelitian analitik metode <i>cross sectional</i>	Teknik sampling yang digunakan <i>purposive sampling</i> dengan sampel sebanyak 321 orang	Stres pada mahasiswi tidak berhubungan langsung dengan dismenore yang dialami
5	Aldona Feronika / 2022	Hubungan Tingkat Stres dengan Kejadian Dismenore pada Mahasiswi Program Studi Pendidikan Dokter UIN Maulana Malik Ibrahim Malang	Penelitian observasional analitik dengan pendekatan <i>cross sectional</i>	Sampel sebanyak 88 orang, diambil secara <i>total sampling</i>	Tidak terdapat hubungan yang signifikan antara stres dengan kejadian dismenore

F. Tujuan Penelitian

1. Tujuan Umum

Untuk mengetahui hubungan antara Tingkat stres dengan kejadian dismenore primer pada siswi SMA/MA di Makassar.

2. Tujuan Khusus

- a. Untuk mengetahui kejadian stres yang dialami oleh siswi SMA/MA di Makassar
- b. Untuk mengetahui kejadian dismenore primer yang dialami oleh siswi SMA/MA di Makassar
- c. Untuk menganalisis hubungan antara tingkat stres dengan kejadian dismenore primer pada siswi SMA/MA di Makassar

G. Manfaat Penelitian

1. Bagi Peneliti

Manfaat bagi peneliti adalah untuk memperluas wawasan dan pengetahuan serta peneliti dapat mengaplikasikan ilmu yang telah didapatkan dibidang kesehatan selama studi khususnya mengenai stres dan kejadian dismenore.

2. Bagi Pengetahuan

Hasil penelitian ini dapat dijadikan sumber bacaan untuk menambah wawasan dan juga bisa menjadi referensi bagi penelitian selanjutnya yang berfokus pada masalah stres.

3. Bagi Masyarakat

Hasil penelitian ini dapat menjadi bahan bacaan dan informasi bagi masyarakat mengenai tingkat stres dan kejadian dismenore pada siswi.

4. Bagi Institusi

Memberikan informasi tambahan kepada institusi di bidang kesehatan remaja khususnya mengenai tingkat stres dan kejadian dismenore, dan juga memberikan referensi tambahan sekaligus menjadi parameter dan dasar untuk penelitian selanjutnya di Fakultas Kedokteran dan Ilmu Kesehatan UIN Alauddin Makassar.



BAB II

TINJAUAN TEORI

A. Dismenore

1. Pengertian Dismenore

Dismenore (*dysmenorrhea*) berasal dari bahasa Yunani, dimana “*dys*” berarti sulit, nyeri, abnormal, “*meno*” yang berarti bulan, dan “*orrhea*” yang berarti yang berarti aliran. Dismenore adalah kondisi yang terjadi pada saat haid atau menstruasi yang ditandai dengan nyeri atau rasa sakit di daerah perut dan panggul yang dapat mengganggu aktivitas sehari-hari (Swandari, 2022).

Dismenore adalah nyeri yang dialami oleh wanita selama menstruasi yang disebabkan karena peningkatan prostaglandin sehingga menyebabkan uterus mengalami kontraksi berlebihan yang dapat memicu timbulnya nyeri pada saat menstruasi (Widyanthi et al., 2021).

Dismenore didefinisikan sebagai kram haid berat yang sering terjadi pada wanita muda. Gejala dismenore sebagian besar disebabkan karena penimbunan prostaglandin dalam uterus, dan dengan pemberian inhibitor sintesis prostaglandin dapat menghilangkan gejala (Barrett et al., 2012).

Dismenore yang dialami oleh remaja umumnya bukan disebabkan karena adanya penyakit, semakin bertambah usia seorang wanita maka nyeri yang dirasakan semakin berkurang (Larasati, 2021).

Dismenore merupakan salah satu masalah ginekologi yang paling sering terjadi dan dapat mempengaruhi lebih dari 50% wanita yang menyebabkan ketidakmampuan untuk melakukan aktivitas harian selama 1 sampai 3 hari setiap bulannya. Ketidakhadiran remaja di sekolah adalah salah

satu akibat dari dismenore primer mencapai kurang lebih 25% (Hasanah & Samaria, 2022).

2. Klasifikasi Dismenore

a. Dismenore berdasarkan jenis nyeri

1) Dismenore Primer

Dismenore primer ditujukan untuk wanita tanpa indikasi patologis atau kondisi yang mungkin dapat menyebabkan gejala. Dismenore primer dimulai saat mendekati menarche (<20 tahun). Dismenore primer terjadi karena peningkatan prostaglandin F₂ α dalam endometrium sekretorik yang akan menyebabkan kontraksi uterus (Benson & Pernoll, 2013).

Gejala yang dirasakan oleh remaja dengan dismenore primer yaitu nyeri mulai dari nyeri tumpul, sesak, kontraksi hingga nyeri tipe kolik yang dalam. Rasa sakitnya menjalar ke punggung, daerah inguinal, atau kaki, dan bisa disertai mual, muntah, diare, kelelahan, demam, mudah tersinggung, myalgia, dan sakit kepala. Nyeri pada dismenore primer bersifat spasmodik yang dimulai sesaat sebelum atau pada permulaan menstruasi (Arulkumaran et al., 2020).

2) Dismenore Sekunder

Dismenore sekunder merupakan nyeri panggul yang bersifat kongestif dan cenderung lebih berkepanjangan atau tidak menentu dan dapat terjadi sepanjang siklus menstruasi. Dismenore Sekunder yaitu dismenore yang berhubungan dengan suatu penyakit yang dapat diidentifikasi, seperti endometriosis, fibroid, adenomiosis, polip endometrium, *chronic pelvic inflammatory disease*, stenosis serviks. Dismenore sekunder lebih sering terjadi pada usia diatas >30 tahun (Benson & Pernoll, 2013).

b. Dismenore berdasarkan intensitas relatif nyeri

- 1) Dismenore ringan merupakan nyeri haid tanpa adanya batasan dalam beraktifitas, tidak memerlukan penggunaan analgetik, dan tidak ada keluhan sistemik.
- 2) Dismenore sedang merupakan nyeri haid yang dapat mempengaruhi aktifitas sehari-hari, untuk mengurangi rasa sakit diberikan analgetik, dan terdapat beberapa keluhan sistemik.
- 3) Dismenore berat merupakan nyeri haid dengan keterbatasan yang parah dalam melakukan aktifitas sehari-hari, respon yang diterima setelah diberikan analgetik minimal, dan ada keluhan sistemik seperti pingsan, muntah, dan sebagainya (Chauhan & Kala, 2012)

3. Penyebab, Mekanisme, dan Faktor Penyebab Dismenore

a. Prostaglandin

Gangguan metabolisme prostaglandin endometrium juga dapat menyebabkan dismenore primer. Prostaglandin endometrium $F_{2\alpha}$ dan E_2 dapat secara langsung membuat peka serabut saraf aferen (sensorik) di rahim yang menyebabkan timbulnya rasa sakit (Arulkumaran et al., 2020)

b. Vasopressin dan Peptida lainnya

Peningkatan *vasopressin* endometrium dan peredaran darah, serta peptida seperti oksitosin, endotelin, dan metabolit prostanoid seperti leukotrien, berkontribusi terhadap peningkatan kontraktilitas miometrium, meningkatkan vasokonstriksi, dan berkontribusi terhadap iskemi uterus (Arulkumaran et al., 2020)

c. Ketidakseimbangan Hormon

Hormon ovarium dapat memodulasi sintesis dan pelepasan prostaglandin dan *vasopressin* serta meningkatkan sensitivitas miometrium. Peningkatan estradiol endometrium dan sirkulasi akan merangsang pelepasan *vasopressin* (Arulkumaran et al., 2020)

4. Patofisiologi Dismenore

Fase haid merupakan fase yang ditandai dengan pengeluaran darah dan sisa endometrium dari vagina. Hari pertama haid dianggap sebagai permulaan siklus baru. Saat ini bersamaan dengan pengakhiran fase luteal ovarium dan dimulainya fase folikular. Saat korpus luteum berdegenerasi karena tidak terjadi fertilisasi dan implantasi ovum yang dibebaskan selama siklus sebelumnya, kadar progesteron dan estrogen dalam darah menurun. Turunnya kadar hormon ovarium juga merangsang pembebasan suatu prostaglandin uterus yang menyebabkan vasokonstriksi pembuluh-pembuluh endometrium sehingga akan menghambat aliran darah ke endometrium. Penurunan penyaluran O_2 yang terjadi kemudian menyebabkan kematian endometrium, termasuk pembuluh darahnya. Perdarahan yang terjadi melalui kerusakan pembuluh darah ini membilas jaringan endometrium ke dalam lumen uterus. Sebagian besar lapisan dalam uterus terlepas selama haid kecuali sebuah lapisan tipis, dalam berupa sel epitel dan kelenjar, yang menjadi asal regenerasi endometrium prostaglandin uterus juga merangsang kontraksi ringan ritmik miometrium uterus. Kontraksi uterus yang terlalu kuat akibat produksi prostaglandin berlebihan menyebabkan dismenore (Sherwood, 2013)

5. Diagnosis Dismenore

Dismenore primer sering terjadi pada usia muda/remaja dengan keluhan nyeri atau kram di tengah bawah rahim. Pada saat dismenore primer keluhan lainnya yang dialami adalah mual, muntah, diare, nyeri kepala, dan pada pemeriksaan ginekologi tidak didapatkan adanya kelainan. Nyeri biasanya muncul sebelum haid dan akan meningkat pada hari pertama dan kedua ketika haid. Dismenore sekunder ditentukan bila pada saat anamnesis dan pemeriksaan curiga bahwa ada patologi panggul atau kelainan bawaan atau tidak respons dengan obat untuk amenore primer. Pemeriksaan lanjutan yang dapat dilakukan apabila curiga adanya patologi diantaranya USG, infus salin sonografi, atau laparoscopi (Prawirohardjo, 2014).

6. Faktor Risiko Dismenore

Faktor risiko dismenore yaitu:

a. Menarche pada usia kurang dari 12 tahun

Salah satu faktor yang mempengaruhi wanita mengalami dismenore selama menstruasi adalah usia menarche. Usia menarche pada usia dibawah 12 tahun dianggap dini atau cepat, sedangkan menarche pada usia 12-15 tahun dianggap normal atau ideal (Savitri et al., 2019). Menyatakan bahwa rasa sakit ketika menstruasi muncul jika menstruasi terjadi pada usia yang lebih awal dari normalnya, ketika alat reproduksi belum siap untuk mengalami perubahan dan leher rahim masih menyempit (Ariani, 2018).

b. Durasi perdarahan saat haid

Lama menstruasi yang abnormal dapat menyebabkan dismenore karena durasi menstruasi yang tidak teratur akan meningkatkan prostaglandin karena pada saat menstruasi uterus akan lebih sering berkontraksi (Destariyani, 2023).

c. Adanya riwayat nyeri menstruasi pada keluarga

Adanya riwayat dismenore pada keluarga dapat menurun secara genetik pada remaja sehingga membuat remaja tersebut mengalami dismenore seperti yang dialami oleh keluarganya. Salah satunya adalah menduplikasi diri, yang memungkinkan sel membelah, sehingga gen akan menduplikat sifat dari ibu kemudian akan menurun kepada anak perempuannya. Sama halnya dengan kejadian dismenore yang diturunkan dari ibunya (E. Fatmawati & Aliyah, 2020).

d. Indeks Massa Tubuh yang tidak normal

Indeks Massa Tubuh (IMT) merupakan suatu cara untuk memantau status gizi seseorang. IMT diklasifikasikan menjadi *underweight*, normal, *overweight*, obesitas 1 dan obesitas 2. Individu yang memiliki IMT yang kurang atau dibawah normal menunjukkan bahwa rendahnya asupan kalori, berat badan yang kurang, dan lemak tubuh yang mengganggu sekresi pulsatil gonadotropin pituitari untuk menghasilkan hormon reproduksi sehingga dapat menyebabkan peningkatan kejadian dismenore. Selain itu, individu dengan IMT lebih dari normal, hal tersebut menunjukkan bahwa terjadi peningkatan prostaglandin yang berlebihan, sehingga memicu terjadinya spasme miometrium karena prostaglandin yang terdapat didalam darah mirip seperti lemak alamiah yang dapat ditemukan dalam otot uterus. Selain itu, IMT yang melebihi normal juga dapat menghasilkan hormon estrogen yang berlebihan (Oktaviani et al., 2021).

e. Kebiasaan memakan makanan cepat saji

Kandungan asam lemak didalam makanan cepat saji mengganggu metabolisme progesteron pada fase luteal dari siklus menstruasi. Akibatnya terjadi peningkatan kadar prostaglandin. Sehingga, jika terjadi penumpukan prostaglandin dalam jumlah yang terlalu banyak dapat menyebabkan terjadinya dismenore (Indahwati et al., 2017).

f. Paparan asap rokok

Asap rokok mengandung nikotin. Nikotin yang merupakan vasokonstriktor, mengakibatkan kurangnya aliran darah ke endometrium, sehingga dapat menimbulkan iskemia yang akan memicu pengeluaran prostaglandin. Peningkatan kadar prostaglandin menyebabkan kontraksi miometrium yang hebat yang akan mengurangi aliran darah, sehingga terjadi iskemia sel-sel miometrium yang mengakibatkan timbulnya nyeri spasmodik (Nurfadillah et al., 2021).

g. Konsumsi alkohol

Satu dosis alkohol dapat mengubah konsentrasi serum *allopregnanolone* sepanjang siklus menstruasi, yang dapat menyebabkan sindrom pramenstruasi parah dan dismenore, sering mengkonsumsi alkohol juga bisa meningkatkan durasi dan intensitas nyeri haid pada saat menstruasi (Yang & Guo, 2020)

B. Stres

1. Pengertian Stres

Ada beberapa istilah psikologis populer yang sering dikuburkan sebagai “stres”. Pada hakikatnya, tentunya kata ini merujuk pada sebuah kondisi seseorang yang mengalami tuntutan emosi berlebihan dan atau waktu

yang membuatnya sulit memfungsikan secara efektif semua wilayah kehidupan. Keadaan ini dapat mengakibatkan munculnya cukup banyak gejala, seperti depresi, kelelahan kronis, mudah marah, gelisah, impotensi, dan kualitas kerja yang rendah (Feronika, 2022).

Stres didefinisikan sebagai segala tantangan terhadap keseimbangan tubuh yang juga dikenal sebagai homeostatis. Tantangan ini dapat bervariasi mulai dari yang sederhana seperti perubahan cuaca hingga peristiwa dunia traumatik. Stres dapat muncul sebagai tantangan nyata yang membahayakan jiwa atau sebagai pemicu stres seperti kecemasan, perasaan rendah diri, atau sistem kekebalan tubuh yang lemah sehingga tidak dapat memberikan respons antibodi yang kuat. Ketika otak mendeteksi bahwa keseimbangan terganggu, itu dianggap sebagai stres, dan sebagai respon, reaksi fisiologis stres meningkat agar masalah dapat diatasi, individu dapat beradaptasi, dan pada akhirnya tetap bertahan hidup (Selhub, 2019).

2. Jenis-Jenis Stres

Jenis stres dibagi menjadi 3, yaitu:

a. *Eustress*

Stres jangka pendek memiliki kekuatan. Ini adalah jenis stres yang sulit tetapi masih dapat dikelola. Semangat, kreativitas, motivasi, dan aktivitas fisik, semuanya meningkat sebagai hasil dari *eustress*. Tekanan atau ketegangan yang dirasakan untuk dapat melakukan yang terbaik, seperti untuk bisa menang, disebut *eustress* (Salsabila, 2022)

b. *Neustress*

Dampak dari *neustress* ini kecil atau dapat bertahan lama. Hal ini mungkin dapat mengganggu orang lain, namun memiliki pengaruh yang kecil terhadap hidup manusia (Chen, 2017).

c. *Distress*

Stres yang dipandang atau dirasa terlalu sulit dan berat untuk diatasi. Manusia merasa situasi atau kejadian yang dialami sebagai sesuatu yang membingungkan dan tidak ada kemampuan untuk mengatasi atau mengubahnya. *Distress* dapat menyebabkan kecemasan dan kebingungan serta menurunkan kinerja saat beraktifitas sehari-hari. *Distress* sering dikaitkan dengan peristiwa stres yang terjadi tiba-tiba. Jika ini dibiarkan berlarut-larut akan menimbulkan dampak negatif pada diri sendiri. Seperti munculnya keluhan fisik atau tindakan ekstrim yang dapat merugikan diri sendiri maupun orang lain (Chen, 2017).

3. Klasifikasi Stres

a. Stres akut (*acute stress*)

Short item ini disebabkan oleh respons melawan (*fight*) atau menghindar yang berupa kondisi yang dialami, bahkan ketika alam sadar menganggapnya sebagai hal yang berbahaya. Sumber stres akut seperti suara/kebisingan, bahaya, infeksi, keramaian, kelaparan, terisolasi, dan imajinasi atau ingatan tentang peristiwa berbahaya (Salsabila, 2022).

b. Stres kronik (*Chronic stress*)

Stres kronik tidak dapat dihindari atau diatasi langsung dengan repertoar perilaku yang ada karena mereka bersifat permanen, berulang, atau berintensitas tinggi. Bencana alam atau sosial seperti banjir, kebakaran, angin topan, kekeringan, gempa bumi, kepadatan penduduk, dan agresi tutorial seringkali menyebabkan stres kronik yang menghilangkan sumber makanan atau air dari lingkungan terdekat (Contrada & Baum, 2011).

4. Dampak Stres

Dampak stres terbagi menjadi 4 (Musabiq & Karimah, 2018):

- a. Kondisi fisik: Kelelahan dan lemas, sakit kepala, pusing atau migrain, gangguan makan, nyeri, mudah sakit, gangguan tidur.
- b. Emosi: Mudah marah, mudah menangis, suasana hati buruk, lebih sensitif, mudah tersinggung, tertekan, serta hampir frustrasi,
- c. Dampak perilaku: Merasa bahwa hubungan dengan teman, keluarga serta orang lain memburuk, cenderung menyendiri, malas berbicara atau berinteraksi dengan orang lain.
- d. Dampak kognitif: sulit berkonsentrasi atau fokus, pikiran tidak tenang, serta berpikiran negatif, mudah lupa, dan kurang teliti.

5. Faktor yang Mempengaruhi Stres

Sesuatu yang diawali dari penyebab akan menghasilkan akibat misalnya stres, seseorang bisa terkena stres karena menghadapi banyak masalah dalam kehidupannya. *Stressor* ini berasal dari berbagai sumber yaitu:

a. Lingkungan

Lingkungan kehidupan memberikan berbagai tuntutan dalam penyesuaian diri seperti: cuaca, kebisingan, kepadatan, tekanan waktu, standar prestasi, berbagai ancaman terhadap rasa aman dan harga diri, tuntutan hubungan antar pribadi, penyesuaian diri dengan teman, pasangan, dengan perubahan keluarga (Lestari, 2021)

b. Fisiologis

- 1) Perubahan kondisi tubuh, pada masa remaja: haid, hamil, proses menua, kecelakaan, kurang gizi, kurang tidur, tekanan terhadap tubuh.

2) Reaksi tubuh: reaksi terhadap ancaman & perubahan lingkungan mengakibatkan perubahan pada tubuh kita, menimbulkan stres (Lestari, 2021)

c. Pikiran

Pikiran dalam menginterpretasi dan menerjemahkan pengalaman perubahan dan menentukan kapan menekan tombol panik. Bagaimana kita memberi makna/tanda pada pengalaman untuk antisipasi ke depan, apakah membuat kita *relax* atau stres (Lestari, 2021).

6. Neuroendokrin Stres

Sinyal saraf dan hormon membantu otak dan seluruh tubuh berkomunikasi satu sama lain. Komunikasi antara sistem endokrin dan saraf adalah yang paling penting. Meskipun otak berkomunikasi dengan tubuh, tubuh juga mengirimkan informasi ke otak. Ini berarti bahwa otak memiliki kemampuan mengatur aktivitas tubuh tidak hanya berdasarkan kebutuhan dari lingkungan luar tetapi juga berdasarkan keadaan didalam tubuh. Oleh karena itu, kondisi fisik, psikologis, dan psikososial seseorang tercermin dalam proses biologis. Hormon dilepaskan ke aliran darah dari kelenjar endokrin di otak atau di stimulasi oleh saraf kemudian bersirkulasi hingga mencapai reseptor tertentu di tubuh yang bekerja pada berbagai fungsi dan organ. Sumbu hipotalamus hipofisis-adrenokortikal (HPA) adalah contohnya. Hormon dilepaskan oleh hipotalamus dan formasi hipokampus di otak, yang memulai rangkaian peristiwa yang pada manusia berakhir dengan pelepasan kortisol dari korteks adrenal. Contoh lain adalah sistem medulla adrenal simpatik (SAM), dimana sistem saraf simpatik (SNS) menstimulasi medulla adrenal untuk mengeluarkan dua katekolamin, epinefrin, dan norepinefrin, yang merupakan zat pemancar di SNS. Sistem HPA dan SAM juga mengatur dan

mempengaruhi sejumlah fungsi tubuh yang penting sebagai respon terhadap stres, baik pada manusia maupun hewan. Akibatnya, beberapa hormon, termasuk kortisol, epinefrin, dan norepinefrin, dianggap sebagai “hormon Stres” yang paling penting (Contrada & Baum, 2011).

7. Pengukuran Stres

Penentuan tingkat stres pribadi yang lebih akurat dapat dilakukan dengan menggunakan berbagai instrumen yang telah dirancang khusus untuk mengukur stres individu. Pada penelitian ini, instrumen yang digunakan dalam pengukuran stres adalah *Perceived Stress Scale* (PSS) yang terdiri dari 10 pertanyaan dan sebelumnya sudah diterjemahkan ke dalam Bahasa Indonesia. Pertanyaan dalam kuesioner ini untuk mengetahui perasaan dan pikiran yang dialami selama sebulan terakhir. Kuesioner PSS menggunakan skala pengukuran dengan 5 kriteria yaitu: tidak pernah, hampir tidak pernah, kadang-kadang, cukup sering, dan sering. Skor individu pada PSS berkisar 0 hingga 40 dengan skor yang lebih tinggi menunjukkan persepsi stres yang lebih tinggi (Program State of New Hampshire Employee Assistance, 2020).

Penilaiannya dengan memberikan skor:

- 1) Stres ringan: jika skor yang didapatkan 0-13
- 2) Stres sedang: jika skor yang didapatkan 14-26
- 3) Stres berat: jika skor yang didapatkan 27-40

C. Hubungan antara Stres dengan Kejadian Dismenore

Gangguan psikologis seperti depresi, kecemasan, dan stres mempunyai hubungan dua arah dengan dismenore. Seperti pada saat seseorang mengalami nyeri haid yang berulang setiap bulan, hal tersebut dapat meningkatkan risiko terjadinya stres, depresi, kecemasan, ataupun sebaliknya

yaitu saat seseorang mengalami stres sehingga dapat meningkatkan risiko dismenore. Seseorang yang mengalami stres dan dismenore secara bersamaan dapat meningkatkan persepsi keparahan nyeri (Pakpour et al., 2020).

Respon neuroendokrin akan terjadi pada saat orang mengalami stres sehingga akan merangsang sekresi hormon ACTH yang akan meningkatkan adrenokortikotropik untuk menghasilkan kortisol. Hormon-hormon tersebut menyebabkan terganggunya progesteron sehingga terjadi pelepasan dan sekresi FSH dan LH akan menyebabkan sintesis prostaglandin berlebih. Akibat dari stres yaitu dapat membuat sistem kerja endokrin terganggu sehingga menstruasi menjadi tidak rutin dan dapat menimbulkan nyeri (Kale et al., 2022).

Pada saat stres, tubuh akan menghasilkan hormon estrogen dan prostaglandin yang berlebihan sehingga dapat terjadi peningkatan kontraksi uterus secara berlebihan, hal tersebut dapat mengakibatkan nyeri pada saat menstruasi. Selain itu, hormon adrenalin juga akan mengalami peningkatan dan menyebabkan otot tubuh menjadi tegang pada saat menstruasi (Dwihestie, 2018).

Stres dapat menghambat FSH dan LH, sehingga akan mempengaruhi pelepasan dan sintesis progesteron. FSH berperan dalam merangsang ovulasi, dan LH berfungsi dalam proses pematangan sel telur dan ovulasi, yang dapat menyebabkan robeknya sel telur jika tidak dibuahi. LH juga mempengaruhi produksi progesteron dari korpus luteum. Hipotalamus mengontrol kedua hormon tersebut melalui hormon gonadotropin (GnRH). Stres dan kecemasan dapat mempengaruhi hipotalamus untuk mengendalikan siklusnya.

Terganggunya produksi FSH dan LH akan memicu gangguan menstruasi (Jacub, 2023).

Selain stres yang dapat menyebabkan dismenore, dismenore juga dapat menyebabkan gangguan psikologis, dimana salah satu faktornya adalah stres yang merupakan respon fisiologis, dan psikologis dari manusia yang berupaya untuk menyesuaikan diri dan mengatur tekanan internal dan eksternal. Stres yang berlanjut dapat mengakibatkan depresi. Respon stres bervariasi pada setiap individu karena dipengaruhi oleh faktor-faktor seperti kondisi kesehatan, kepribadian, pengalaman pertama saat mengalami dismenore, pengetahuan, mekanisme koping, tingkat pendidikan, usia, dan kemampuan pengelolaan emosi individu masing-masing (Agustin, 2018).

D. Integrasi Keislaman

Pandangan Islam tentang haid sebagaimana telah dinyatakan dalam Al-Qur'an yang mengandung sebuah pemikiran baru yang berbeda dengan tradisi Yahudi sebelumnya. Dalam tradisi Yahudi, perempuan yang sedang menstruasi dianggap sebagai perempuan kotor yang bisa mendatangkan bencana sehingga harus diasingkan dari masyarakat. Selama menstruasi ia harus tinggal dalam gubuk khusus (*menstrual huts*), tidak boleh diajak makan bersama, dan bahkan tidak boleh menyentuh makanan. Oleh karena itu, perempuan yang sedang haid harus menggunakan tanda tertentu seperti gelang, kalung, giwang, celak mata, cadar, riasan wajah yang khusus dan sebagainya agar segera dapat dikenali kalau ia sedang haid (Tursina, 2022).

Setelah datangnya Islam, Islam mengangkat derajat perempuan dan menjaga perempuan selama menstruasi, bahkan perempuan diperlakukan dengan sebaik-baiknya. Islam membawa misi yaitu *rahmatan lil 'alamin* dalam mencapai misi tersebut, Islam mencotohkan perilaku yang santun, memiliki

adab, dan lemah lembut kepada perempuan (Tursina, 2022). Sebagaimana yang telah dijelaskan dalam QS. Al-Baqarah/2:222

وَيَسْأَلُونَكَ عَنِ الْمَحِيضِ قُلْ هُوَ أَذَى فَأَعْتَزِلُوا النِّسَاءَ فِي الْمَحِيضِ وَلَا تَقْرَبُوهُنَّ حَتَّى يَطْهُرْنَ فَإِذَا تَطَهَّرْنَ فَأْتُوهُنَّ مِنْ حَيْثُ أَمَرَكُمُ اللَّهُ إِنَّ اللَّهَ يُحِبُّ التَّوَّابِينَ وَيُحِبُّ الْمُتَطَهِّرِينَ

Terjemahnya:

Mereka bertanya kepadamu tentang haid. Katakanlah (darah) haid adalah kotoran, maka menjauhlah kalian dari istri kalian di tempat keluarnya haid. Dan janganlah kalian mendekati mereka sampai mereka suci. Jika mereka telah bersuci maka datangilah (campurilah) mereka sesuai dengan cara yang diperintahkan Allah kepada kalian. Sesungguhnya Allah menyukai orang-orang yang taubat dan orang-orang yang menyucikan diri.

Selanjutnya Rasulullah SAW berkata:

Mendengar ucapan Rasulullah itu kaum Yahudi berkomentar, “Laki-laki ini selalu ingin berbeda dengan kita”. Komentar itu didengar oleh dua orang sahabat Nabi, sehingga mereka menyampaikan hal itu kepada Nabi sambil mempertanyakan kembali apakah boleh bergaul dengan istri yang sedang haid. Mendengar kekurangyakinan sahabat itu wajah Nabi sempat berubah sehingga para sahabat mengira beliau marah. Tapi ternyata tidak. Demikianlah, Nabi betul-betul serius menolak tradisi kaum Yahudi yang mengisolasi perempuan haid (Tursina, 2022).

وَعَنْ أَنَسٍ - رَضِيَ اللَّهُ عَنْهُ - أَنَّ الْيَهُودَ كَانَتْ إِذَا حَاضَتِ الْمَرْأَةُ فِيهِمْ لَمْ يُؤَاكِلُوهَا، فَقَالَ النَّبِيُّ - صَلَّى اللَّهُ عَلَيْهِ وَسَلَّمَ - اصْنَعُوا كُلَّ شَيْءٍ إِلَّا النِّكَاحَ .
رَوَاهُ مُسْلِمٌ

Terjemahnya:

Dan dari Anas ra. Sesungguhnya orang Yahudi apabila istri di antara mereka sedang haid, mereka tidak mengajak makan bersama. Maka nabi saw. bersabda: ‘Berbuatlah segala sesuatu kecuali nikah (jimak)’ (HR. Muslim)

Hadits ini diriwayatkan oleh Muslim kitab *al-ha'id* bab *jawaz gusl al-ha'id wa zawjiha wa tarjih*, hadits nomor 302.

Hadits ini telah menjelaskan maksud dari QS. Al-Baqarah [2]: 222 yang melarang seseorang mendekati istrinya pada saat haid. Larangan mendekati istri yang dimaksudkan oleh ayat adalah larangan melakukan hubungan intim, sedangkan selain daripada itu dibolehkan seperti makan bersama, duduk, dan tidur bersama, bahkan bercumbu, selama tidak melakukan jimak tetap dibolehkan (Fuady et al., 2022).

Kesehatan mental merupakan suatu kondisi dimana memungkinkan seseorang untuk berkembang baik secara fisik, intelektual, maupun emosional. Sehingga kedepannya mampu untuk berinteraksi dengan lingkungan sekitarnya. Mental yang sehat salah satunya yaitu terhindar dari gangguan kejiwaan, sehingga mampu mengatasi masalah. Menurut Imam Nawawi Al Bantani, seluruh umat manusia yang diberikan sebuah ujian kehidupan oleh Allah SWT yaitu untuk mengetahui ketaatan seluruh manusia, untuk bertakwa dan bersabar, serta menjadikan manusia yang beriman (Rizka, 2023). Sebagaimana firman Allah swt dalam QS. Al-Imran/3:139

وَلَا تَهِنُوا وَلَا تَحْزَنُوا وَأَنْتُمْ الْأَعْلَوْنَ إِنْ كُنْتُمْ مُؤْمِنِينَ

Terjemahnya:

Janganlah kamu (merasa) lemah dan jangan (pula) bersedih hati, padahal kamu paling tinggi (derajatnya) jika kamu orang-orang mukmin.

QS. Al-Baqarah 2/:286

لَا يُكَلِّفُ اللَّهُ نَفْسًا إِلَّا وُسْعَهَا ۗ لَهَا مَا كَسَبَتْ وَعَلَيْهَا مَا اكْتَسَبَتْ ۗ رَبَّنَا لَا
تُؤَاخِذْنَا إِنْ نَسِينَا أَوْ أَخْطَأْنَا ۗ رَبَّنَا وَلَا تَحْمِلْ عَلَيْنَا إَصْرًا كَمَا حَمَلْتَهُ عَلَى
الَّذِينَ مِنْ قَبْلِنَا ۗ رَبَّنَا وَلَا تُحَمِّلْنَا مَا لَا طَاقَةَ لَنَا بِهِ ۗ وَاعْفُ عَنَّا وَاعْفِرْ لَنَا
وَارْحَمْنَا أَنْتَ مَوْلَانَا فَانصُرْنَا عَلَى الْقَوْمِ الْكَافِرِينَ

Terjemahnya:

Allah tidak membebani seseorang melainkan sesuai dengan kesanggupannya. Dia mendapat (pahala) dari kebajikan yang dikerjakannya dan dia mendapat (siksa) dari (kejahatan) yang diperbuatnya. (Mereka berdoa), “Ya Tuhan kami, janganlah Engkau hukum kami jika kami lupa atau kami melakukan kesalahan. Ya Tuhan kami, janganlah Engkau pikulkan kepada kami apa yang tidak sanggup kami memikulnya. Maafkanlah kami, ampunilah kami, dan rahmatilah kami. Engkaulah pelindung kami, maka tolonglah kami menghadapi orang-orang kafir.”

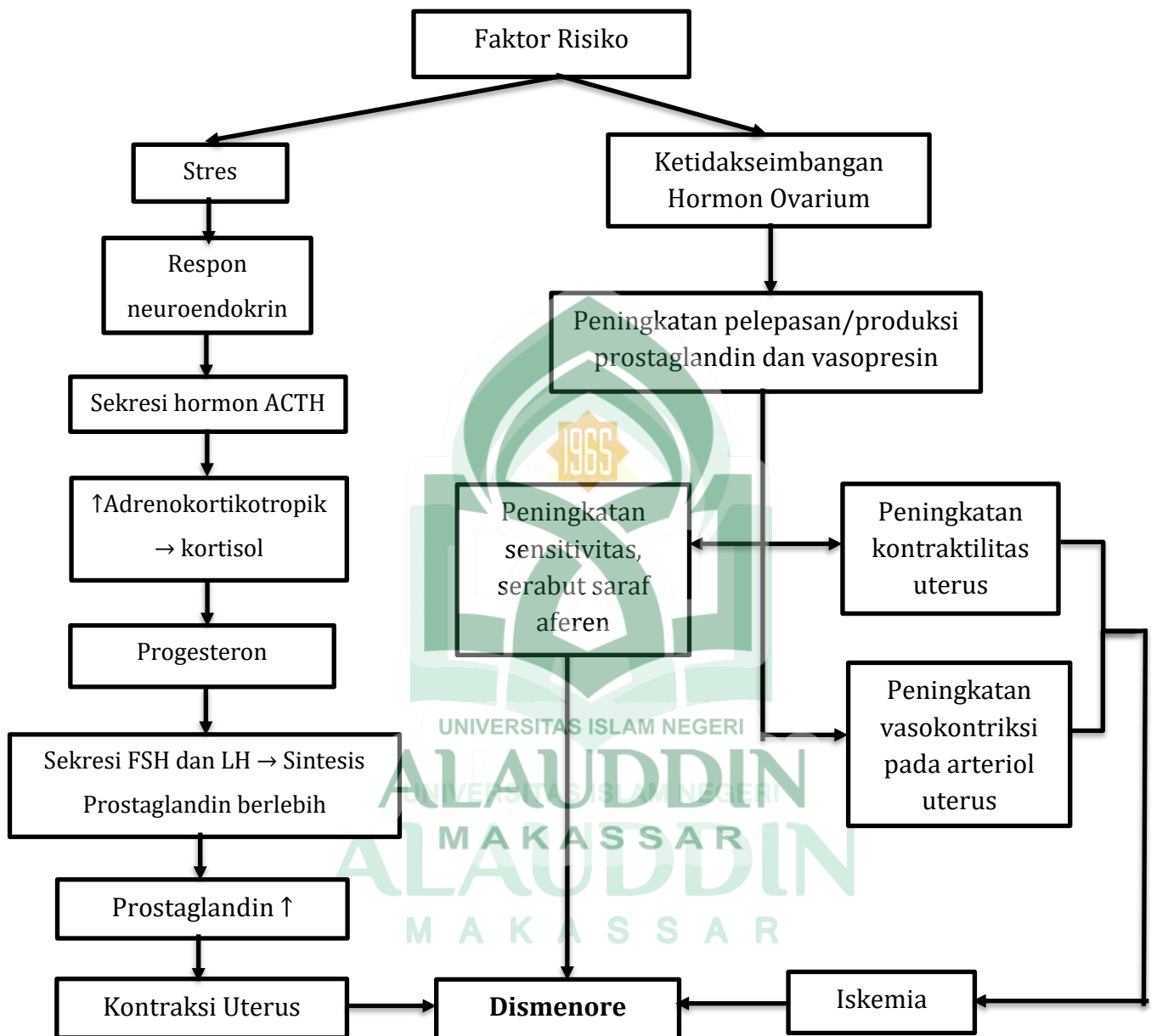
Dalam ayat ini, Allah SWT menegaskan bahwa Dia tidak membebani seseorang lebih dari kemampuan mereka. Ini menunjukkan betapa baiknya Allah ta’ala memperlakukan makhluk-Nya dan seberapa sayang Dia kepada mereka. Ia akan mendapat siksa atas perbuatan buruknya dan pahala dari kebaikan yang dia lakukan sebelumnya. Selain itu, hal-hal seperti itu masih termasuk dalam lingkup praktik yang diwajibkan kepada mereka. Beban tanggung jawab, musibah, dan bencana. Jangan beri kami musibah atau bencana yang tidak dapat kami tanggung (Asy-Syaqawi, 2013).

Stres dapat berdampak negatif pada kesehatan fisik dan mental. Menurut beberapa penelitian medis, stres dapat mempengaruhi siklus menstruasi dan tingkat nyeri haid wanita. Pada dasarnya, stres dapat mempengaruhi hormon dan sistem saraf, yang pada gilirannya dapat mempengaruhi siklus menstruasi. Dalam Islam, penting untuk menjaga kesehatan fisik dan mental agar orang dapat melakukan ibadah dengan baik. Misalnya, sangat disarankan untuk menjaga pola makan yang sehat,

berolahraga secara teratur, dan mendapatkan jumlah tidur yang cukup. Menjauh dari hal-hal yang dapat meningkatkan stres juga disarankan (Musyafaah, 2018).



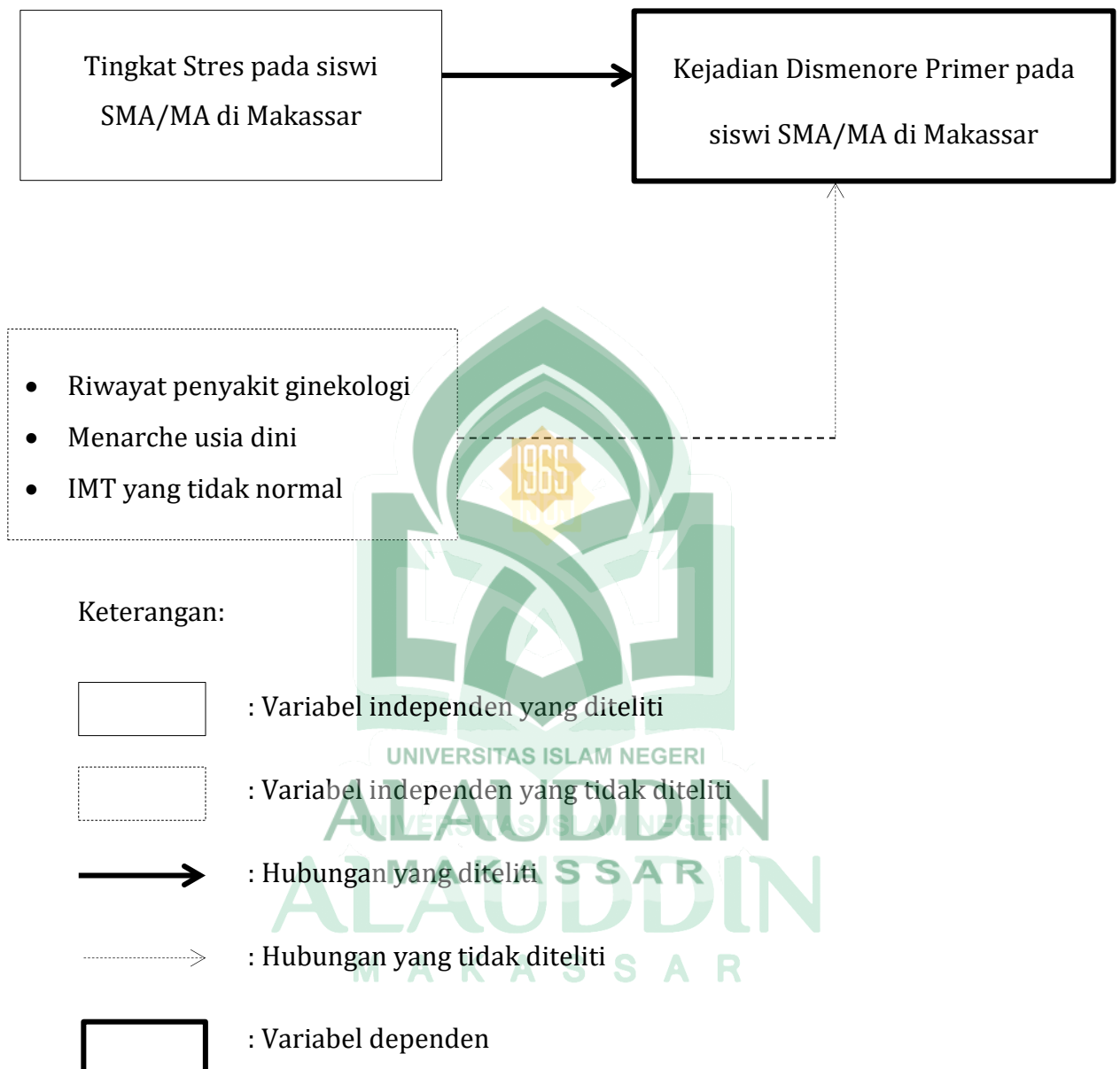
E. Kerangka Teori



Bagan 2. 1 Kerangka Teori

(Arulkumaran et al., 2020)

F. Kerangka Konsep



Bagan 2. 2 Kerangka Konsep

BAB III

METODOLOGI PENELITIAN

A. Etika Penelitian

Peneliti mengajukan permohonan persetujuan etik penelitian kepada komite etik penelitian kesehatan Fakultas Kedokteran dan Ilmu Kesehatan Universitas Islam Negeri Alauddin Makassar, setelah mendapatkan *ethical clearance* maka peneliti harus memperhatikan beberapa hal lainnya seperti:

1. Membawa surat pengantar kepada pihak terkait sebagai bentuk permohonan izin untuk melakukan penelitian.
2. Menghormati menjaga privasi subjek penelitian dengan tidak mencantumkan identitas lengkap subjek saat proses pengambilan data. Peneliti bisa menggunakan inisial sebagai pengganti identitas lengkap subjek.
3. Peneliti tidak akan memaksa ataupun mengintervensi subjek penelitian dalam pengambilan data.
4. Memberikan manfaat kepada semua pihak yang terkait.

B. Desain Penelitian

Penelitian ini merupakan jenis penelitian kuantitatif dengan menggunakan pendekatan *cross sectional* untuk mengetahui Hubungan Tingkat Stres dengan Kejadian Dismenore Primer pada siswi SMA/MA di Makassar.

C. Waktu dan Tempat Penelitian

Penelitian ini dilakukan pada bulan Februari-Maret tahun 2024 di SMAN 1 dan SMAN 5 Makassar.

D. Variabel Penelitian

1. Variabel Dependen

Variabel dependen dalam penelitian ini adalah kejadian dismenore primer pada siswi SMA/MA di Makassar

2. Variabel Independen

Variabel independen dalam penelitian ini adalah Tingkat Stres pada siswi SMA/MA di Makassar

E. Populasi dan Sampel Penelitian

1. Populasi

Populasi dalam penelitian ini adalah siswi SMAN 1 dan SMAN 5 Makassar.

2. Sampel

Teknik pengambilan sampel pada penelitian ini adalah dengan menggunakan teknik *Purposive Sampling* yaitu teknik penentuan sampel dengan cara menetapkan kriteria-kriteria khusus yang sesuai dengan tujuan penelitian. Besar sampel yang akan diambil berdasarkan rumus sebagai berikut:

Cara pengambilan sampel dengan menggunakan rumus slovin:

$$\begin{aligned}
 n &= \frac{N}{1 + Ne^2} \\
 &= \frac{1418}{1 + 1418 (0,05)^2} \\
 &= 311,9 \text{ dibulatkan menjadi } 312
 \end{aligned}$$

Keterangan:

n: Jumlah sampel

N: Populasi

e: Error margin

Adapun kriteria inklusi dan kriteria eksklusi pada penelitian ini adalah:

a. Kriteria Inklusi

- 1) Siswi yang bersedia menjadi responden
- 2) Siswi yang berusia 15-18 tahun
- 3) Siswi yang sudah menstruasi
- 4) Siswi yang memiliki siklus menstruasi yang teratur

b. Kriteria Eksklusi

- 1) Siswi yang memiliki riwayat penyakit ginekologi
- 2) Siswi yang memiliki IMT (*underweight* dan *overweight*)
- 3) Siswi yang memiliki riwayat menarche dini

F. Cara Pengumpulan Data

1. Instrumen Penelitian

Instrumen penelitian yang digunakan dalam penelitian ini adalah:

- a. Kuesioner Tingkat Stres berdasarkan *Perceived Stress Scale (PSS)*
- b. Kuesioner Dismenore Primer berdasarkan *Visual Analog Scale (VAS)*.

2. Jenis Data

Jenis data yang digunakan adalah data primer yaitu data yang diperoleh langsung dari sampel.

3. Cara Kerja

a. Data tingkat stres

Memberikan pertanyaan kepada sampel untuk menggali berbagai informasi terkait tingkat stres dengan menggunakan kuesioner *Perceived Stress Scale (PSS)*

b. Data kejadian dismenore

Memberikan pertanyaan kepada sampel untuk menggali berbagai informasi terkait dismenore atau nyeri haid dengan menggunakan kuesioner *Visual Analog Scale (VAS)*.

G. Teknik Pengolahan dan Analisis Data

1. Teknik Pengolahan Data

a. *Editing*

Tahap pertama dalam pengolahan data adalah melakukan pemeriksaan terhadap catatan hasil observasi.

b. *Coding*

Tahap *coding* adalah kegiatan merubah data yang berbentuk huruf menjadi angka atau bilangan. Tahap ini akan memberikan kode terhadap catatan observasi peneliti. Tujuan dari tahap ini adalah mempermudah pengolahan data.

c. *Tabulating*

Langkah *tabulating* adalah tahap untuk mempersiapkan informasi yang telah diperoleh peneliti untuk diolah dengan merancang tabel analisis.

d. *Processing*

Pada tahap ini semua data yang telah ditabulasi akan diproses untuk dianalisis. *Processing* dilakukan dengan cara memasukkan hasil tabulasi ke dalam *Statistical Package for The Social Sciences* (SPSS).

e. *Cleaning*

Pembersihan data atau *cleaning* adalah kegiatan pengecekan kembali data yang sudah dimasukkan

2. Analisis Data

Data yang diperoleh akan diolah dan dianalisis menggunakan *Software Statistical Program for Social Sciences* (SPSS). Analisis datang yang digunakan pada penelitian ini adalah analisis univariat dan analisis bivariat.

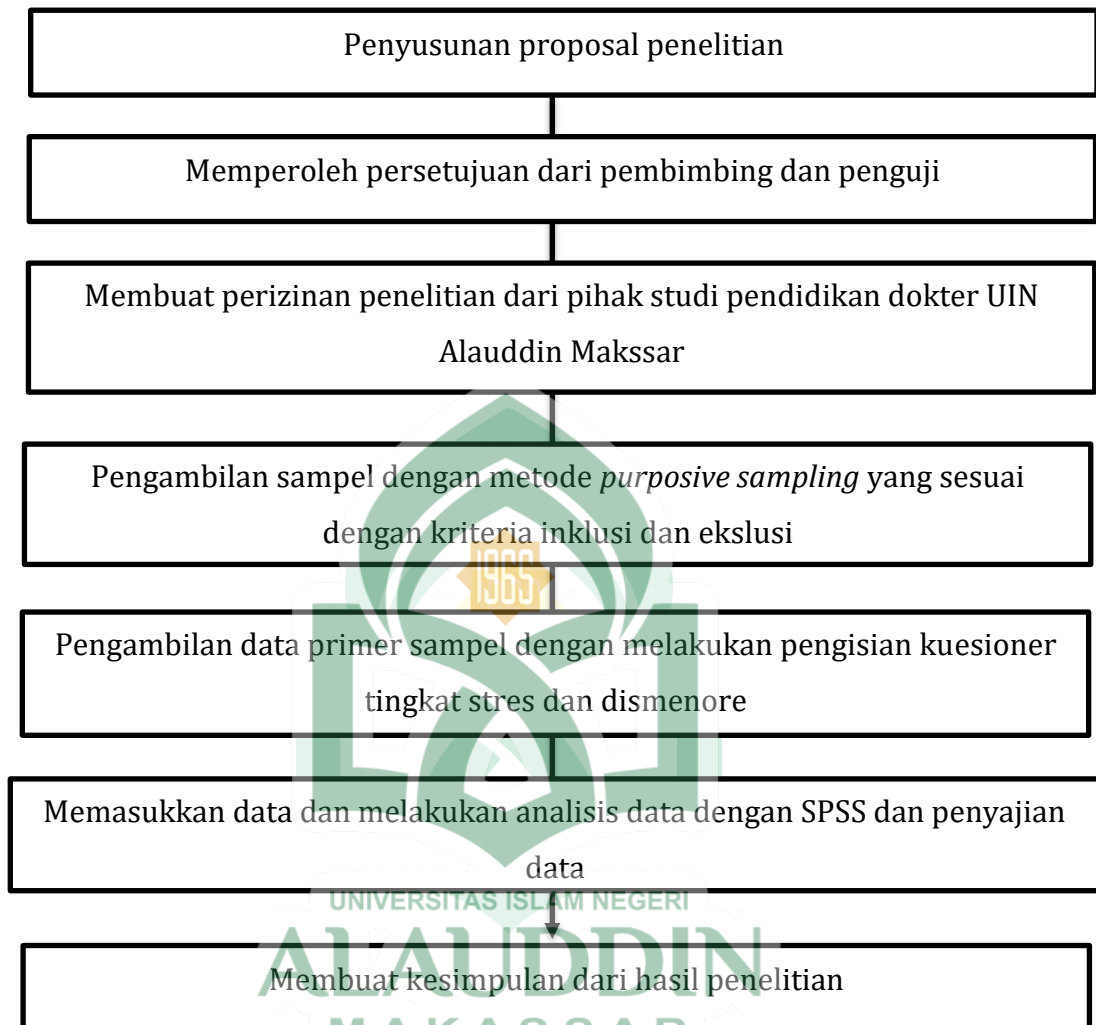
a. Analisis univariat

Analisis yang digunakan untuk mendeskripsikan gambaran distribusi frekuensi serta persentase di setiap variabel. Analisis univariat dalam penelitian ini yaitu tingkat stres dan kejadian dismenore primer.

b. Analisis bivariat

Analisis bivariat bertujuan untuk mengetahui hubungan atau korelasi antara variabel independen dengan variabel dependen. Analisis bivariat pada penelitian ini untuk mengetahui korelasi atau hubungan antara Tingkat Stres dengan Kejadian Dismenore primer. Uji statistik yang digunakan adalah uji parametik tes yaitu analisis korelasi *chi square*.

H. Alur Penelitian



Bagan 3. 1 Kerangka alur penelitian

I. Penyajian Data

Data hasil penelitian disajikan dalam bentuk tabel dan dijelaskan dalam bentuk narasi.

BAB IV

HASIL DAN PEMBAHASAN

A. Hasil Penelitian

Penelitian ini dilakukan pada bulan Februari-Maret 2024 di SMAN 1 dan SMAN 5 Makassar. Sampel diperoleh dengan melakukan pengisian kuesioner PSS dan VAS secara langsung pada responden. Pengambilan sampel menggunakan teknik *purposive sampling* dengan jumlah sebesar 348 sampel. Dari hasil penelitian didapatkan karakteristik sampel sebagai berikut:

Tabel 4. 1 Karakteristik Responden di SMAN 1 dan SMAN 5 Makassar

Karakteristik	Frekuensi (n)	Persentase (%)
Usia		
15 tahun	87	25.0
16 tahun	191	54.9
17 tahun	67	19.3
18 tahun	3	0.9
Tingkat		
Kelas 10	182	52.3
Kelas 11	160	46.0
Kelas 12	6	1.7
Usia Menarche		
12 tahun	130	37.4
13 tahun	161	46.3
14 tahun	52	14.9
15 tahun	4	1.1
16 tahun	1	0.3
Total	348	100

Berdasarkan tabel 4.1, dari 348 total responden, menunjukkan bahwa siswi SMA di Makassar yang menjadi sampel penelitian dominan berumur 16 tahun yaitu sebanyak 191 siswi (54,9%). Siswi yang dominan menjadi sampel

penelitian ini adalah siswi kelas 10 sebanyak 182 orang (52,3%). Pada kategori usia menarche paling dominan berusia 13 tahun yakni sebanyak 161 orang (46,3%).

1. Analisis Univariat

Analisis univariat bertujuan untuk melihat gambaran distribusi dari variabel independen dan variabel dependen. Pada penelitian ini jumlah awal responden adalah 348 responden.

a. Distribusi Responden berdasarkan Variabel Dependen

Tabel 4. 2 Total Kejadian Dismenore Primer Responden di SMAN 1 dan SMAN

Kategori	Frekuensi (n)	Persentase (%)
Dismenore Ringan (VAS 0-3)	150	38.9
Dismenore Sedang (VAS 4-10)	236	61.1
Total	386	100

Tabel 4. 3 Kejadian Dismenore Primer Responden di SMAN 1 dan SMAN 5
Makassar

Kategori	Frekuensi (n)	Persentase (%)
Dismenore Ringan (VAS 0-3)	137	39.4
Dismenore Sedang (VAS 4-10)	211	60.6
Total	348	100

Variabel dependen pada penelitian ini adalah kejadian dismenore berdasarkan tabel 4.3 menunjukkan bahwa sebanyak 137 (39,4%) responden mengalami dismenore ringan, sedangkan sebanyak 211 (60,6%) responden mengalami dismenore sedang.

b. Distribusi Responden berdasarkan Variabel Independen

Tabel 4. 4 Total Tingkat Stres Responden di SMAN 1 dan SMAN 5 Makassar

Kategori	Frekuensi (n)	Persentase (%)
Stres Ringan (PSS 0-13)	27	7.0
Stres Sedang (PSS 14-26)	324	83.9
Stres Berat (PSS 27-40)	35	9.1
Total	386	100

Tabel 4. 5 Tingkat Stres Responden di SMAN 1 dan SMAN 5 Makassar

Kategori	Frekuensi (n)	Persentase (%)
Stres Ringan (PSS 0-13)	26	7.5
Stres Sedang (PSS 14-26)	291	83.6
Stres Berat (PSS 27-40)	31	8.9
Total	348	100

Variabel independen pada penelitian ini adalah tingkat stres. Berdasarkan tabel 4.3, menunjukkan sebanyak 26 (7,5%) responden mengalami stres ringan, sebanyak 291 (83,6%) responden mengalami stres sedang, sedangkan sebanyak 31 (8,9%) responden mengalami stres berat.

2. Analisis Bivariat

Hubungan tingkat stres dengan kejadian dismenore primer pada siswi SMA/MA di Makassar

Tabel 4. 6 Hubungan Tingkat Stres dengan Kejadian Dismenore Primer Responden di SMAN 1 dan SMAN 5 Makassar

Dismenore Primer	Tingkat Stres						Total	p-value	
	Ringan		Sedang		Berat				
	n	%	n	%	n	%	n		%
Dismenore Ringan	16	4.6	115	33.0	6	1.7	137	39.4	0.005
Dismenore Sedang	10	2.9	176	50.6	25	7.2	211	60.6	
Total	26	7.5	291	83.6	31	8.9	348	100	

Pada tabel 4.6 menunjukkan terdapat 16 (4,6%) responden mengalami dismenore ringan dan stres ringan, sebanyak 115 (33%) responden mengalami dismenore ringan dan stres sedang, dan 6 (1,7%) responden mengalami dismenore ringan dan stres berat. Responden yang mengalami dismenore sedang dan stres ringan sebanyak 10 (2,9%) responden, yang mengalami dismenore sedang dan stres sedang sebanyak 176 (50,6%) responden, dan yang mengalami dismenore sedang dan stres berat sebanyak 25 (7,2%) responden.

Pada hasil analisis *Chi-square*, didapatkan p-value sebesar 0,005 ($p < 0,05$), sehingga dapat disimpulkan bahwa terdapat hubungan antara tingkat stres dengan kejadian dismenore primer pada siswi SMA/MA di Makassar.

B. Pembahasan

1. Hubungan tingkat stres dengan kejadian dismenore primer pada siswi SMA/MA di Makassar

Penelitian ini didukung oleh penelitian dari Prahardian et al (2021) terkait hubungan tingkat stres terhadap kejadian dismenore pada remaja putri. Pada penelitian ini didapatkan hasil bahwa terdapat hubungan antara tingkat stres terhadap kejadian dismenore pada remaja putri di SMK Negeri 3 Palembang dimana 52,2% siswi dengan tingkat stres normal mengalami kejadian dismenore dengan kategori nyeri ringan (Putri et al., 2021).

Pada penelitian Triwahyruningsih et al (2024) terkait peran stres dan aktivitas fisik pada dismenore primer. Pada penelitian ini menunjukkan bahwa tingkat stres dan aktivitas fisik mempunyai hubungan yang signifikan terhadap tingkat nyeri dismenore dengan nilai *p-value* 0,001 (Triwahyruningsih et al., 2024). Selain itu, penelitian Helwa (2018) terkait prevalensi dismenore dan prediktor intensitas nyeri di kalangan mahasiswi Palestina membuktikan bahwa siswa yang memiliki tingkat stres tinggi berpeluang 1,53 kali lebih besar terhadap kejadian dismenore (Abu Helwa et al., 2018).

Penelitian ini senada dengan temuan Firdous et al (2019) terkait penilaian kecemasan, stres dan depresi pada wanita dismenore primer menemukan terdapat korelasi antara stres dengan kejadian dismenore primer, pada tingkat signifikan (*p-value*) sebesar 0,028 (Firdous et al., 2019).

Penelitian ini sejalan dengan penelitian dari Payel Pramanik (2023) terkait Asosiasi tekanan psikologi dengan dismenore primer di kalangan remaja yang tinggal di Benggala Barat, India. Hasil dari penelitian ini menunjukkan terdapat hubungan antara faktor psikologis (kecemasan,

depresi, stres) dengan dismenore dengan nilai *p-value* 0,001 (Pramanik & Pramanik, 2023).

Penelitian ini juga sejalan dengan penelitian Preetu Gurung et al (2024) terkait asosiasi dismenore dengan stres di kalangan mahasiswi di *Universal College of Medical Sciences, Bhairahawa*. Hasil menunjukkan bahwa terdapat hubungan signifikan antara dismenore dan tingkat stres yang dirasakan, dengan nilai *p-value* 0,001 (Gurung et al., 2024).

Pada penelitian Heakyong Lee (2024) terkait Pengaruh langsung dan tidak langsung stres dan harga diri pada dismenore primer pada remaja perempuan Korea menunjukkan nilai *p-value* 0,001 yang dapat disimpulkan terdapat hubungan antara stres dengan dismenore primer (Lee & Kim, 2024)

Penelitian dari Liwen Wang et al (2022) terkait prevalensi dan faktor risiko dismenore primer pada siswa menunjukkan stres berat, kecemasan dan emosi negatif saat menstruasi berhubungan signifikan dengan dismenore primer (Wang et al., 2022). Pada penelitian Hajar Adib-Rad et al (2022) terkait dismenore primer berhubungan dengan tekanan psikologis dalam mahasiswa ilmu kedokteran di Iran Utara menunjukkan bahwa stres berhubungan dengan gangguan menstruasi (Adib-Rad et al., 2022).

Penelitian ini juga sejalan dengan penelitian Azmat Ullah et al (2021) terkait prevalensi dismenore dan penentu intensitas nyeri pada wanita, menunjukkan hasil bahwa terdapat hubungan antara tingkat stres yang tinggi dan menarche dini dengan dismenore (Ullah et al., 2021).

Penelitian dari Tiwari et al (2021) terkait hubungan dismenore primer dengan stres dan BMI pada siswa wanita S1. Pada Penelitian ini didapatkan hasil bahwa tidak terdapat hubungan antara dismenore dengan skala keparahan stres dan BMI (Tiwari et al., 2022).

Penelitian ini tidak sejalan dengan penelitian yang dilakukan oleh Iqra Y. et al (2022) terkait hubungan insomnia dan stres akademik dengan dismenore pada wanita di Lahore, Pakistan. Hasil penelitian menunjukkan bahwa tidak ada hubungan yang signifikan antara stres akademik dengan dismenore primer dimana nilai puntuk uji *Chi-Square Pearson* adalah 0,163 (Iqra Y et al., 2022)

Penelitian ini berbeda dengan temuan penelitian Feronika (2022), hasil temuan feronika menjelaskan bahwa tingkat stres tidak memiliki hubungan dengan dismenore. Hal ini dibuktikan dengan nilai *p-value* sebesar $0,461 > 0,05$. Stres bukan satu-satunya faktor penyebab dismenore (Feronika, 2022).

Stres yang terjadi dapat mempengaruhi kejadian dismenore primer. Hal ini diketahui dari hasil penelitian ini bahwa tingkat stres pada siswi SMA/MA di Makassar menunjukkan kategori terbanyak pada tingkat stres sedang sebesar 83,6%. Proporsi kejadian dismenore primer lebih besar terjadi pada siswi yang memiliki tingkat stres sedang (83,6%) dibandingkan dengan siswi yang memiliki tingkat stres berat (8,9%), dan tingkat stres ringan (7,5%).

Berdasarkan hasil penelitian tersebut, dapat membuktikan bahwa stres merupakan salah satu faktor risiko terjadinya dismenore, dimana terdapat hubungan antara tingkat stres dengan kejadian dismenore primer.

Fase menstruasi adalah periode ketika darah dan sisa endometrium dikeluarkan dari vagina. Hari pertama menstruasi menandai awal siklus baru. Fase ini terjadi bersamaan dengan akhir fase luteal di ovarium dan awal fase folikular. Ketika korpus luteum mengalami degenerasi karena tidak fertilisasi dan implantasi ovum dari siklus sebelumnya, kadar progesteron dan estrogen dalam darah menurun (Sherwood, 2013). Estrogen dan progesteron yang

berkurang, terutama progesteron, pada akhir siklus ovarium. Keduanya berefek akan mengurangi rangsang sel endometrium. Proses nekrosis endometrium, terutama pada pembuluh darah, dimulai dengan vasospasme, penurunan zat nutrisi endometrium, dan hilangnya rangsang hormonal. Akibatnya, darah pertama kali merembes ke lapisan vaskular endometrium, dan dalam waktu 24 hingga 36 jam, daerah perdarahan menjadi lebih besar. Lapisan luar endometrium yang nekrotik secara bertahap terlepas dari uterus pada daerah perdarahan tersebut. Kontraksi uterus yang terjadi dipicu oleh banyaknya jaringan deskuamasi dan darah didalam kavum uteri serta efek kontraktil prostaglandin (Hall, 2011).

Sinyal saraf dan hormon memungkinkan otak dan seluruh tubuh untuk saling berkomunikasi. Hubungan antara sistem endokrin dan sistem saraf adalah yang paling penting dalam komunikasi ini. Hormon dilepaskan ke dalam aliran darah dari kelenjar endokrin di otak atau setelah distimulasi oleh saraf, kemudian beredar sampai mencapai reseptor tertentu di tubuh, dan memengaruhi berbagai fungsi dan organ. Contohnya adalah sumbu hipotalamus-hipofisis-adrenokortikal (HPA). Hormon dilepaskan oleh hipotalamus dan formasi hipokampus di otak, yang memulai rangkaian peristiwa yang pada manusia berakhir dengan pelepasan kortisol dari korteks adrenal, yang dianggap sebagai "hormon stres" paling penting (Contrada & Baum, 2011).

Dismenore primer disebabkan oleh 3 faktor, yaitu faktor endokrin, miometrium, dan psikososial. Faktor endokrin terkait dengan peningkatan sintesis prostaglandin dan penurunan kadar estrogen/progesteron selama menstruasi dan memengaruhi miometrium, sehingga menyebabkan spasme pada otot uterus dan penurunan aliran darah uterin, sehingga terjadi iskemia

uterin dan timbul nyeri dismenore primer. Faktor psikososial berhubungan dengan kejadian stres yang dapat menimbulkan nyeri dismenore primer (Swandari, 2022).

Pada kondisi stres, akan terjadi respons neuroendokrin yang menyebabkan hipotalamus mengeluarkan *Corticotrophin Releasing Hormone* (CRH). Hormon ini kemudian merangsang kelenjar hipofisis anterior untuk memproduksi *Adrenocorticotropic Hormone* (ACTH), yang selanjutnya merangsang korteks adrenal untuk mengeluarkan kortisol. Kortisol berperan dalam umpan balik negatif yang mengurangi sekresi hormon-hormon yang hierarkinya lebih tinggi (Sherwood, 2013).

Penurunan kadar hormon ovarium memicu pelepasan prostaglandin di uterus, menyebabkan vasokonstriksi pembuluh darah di endometrium dan mengurangi aliran darah. Kekurangan oksigen ini menyebabkan kematian jaringan endometrium. Prostaglandin juga menyebabkan kontraksi ritmik pada miometrium membantu mengeluarkan darah dan sisa jaringan melalui vagina sebagai darah menstruasi. Produksi prostaglandin yang berlebihan dapat menyebabkan dismenore (Sherwood, 2013).

Menurut Lauralee Sherwood, peningkatan yang signifikan dalam sekresi *corticotropin releasing hormone* (CRH) terjadi sebagai respons terhadap stres. Emosi sangat mempengaruhi sekresi hormon hipofisiotropik, karena diantara bagian otak dan hipotalamus ada banyak hubungan saraf yang berkaitan dengan emosi. Manifestasi umum dari hubungan ini yaitu gangguan haid yang kadang dialami oleh wanita dengan gangguan emosi (Sherwood, 2013).

Dalam sebuah hadist yang diriwayatkan oleh Aisyah r.a., bahwa Rasulullah bersabda tentang haid sebagai berikut:

حَدَّثَنَا عَلِيُّ بْنُ عَبْدِ اللَّهِ قَالَ حَدَّثَنَا سُفْيَانُ قَالَ سَمِعْتُ عَبْدَ الرَّحْمَنِ بْنَ الْقَاسِمِ قَالَ سَمِعْتُ الْقَاسِمَ بْنَ مُحَمَّدٍ يَقُولُ سَمِعْتُ عَائِشَةَ تَقُولُ خَرَجْنَا لَا نَرَى إِلَّا الْحَجَّ فَلَمَّا كُنَّا بِسَرِفٍ حِضْتُ فَدَخَلَ عَلِيٌّ رَسُولُ اللَّهِ صَلَّى اللَّهُ عَلَيْهِ وَسَلَّمَ وَأَنَا أَبِي قَالَ مَا لِكَ أَنْفِستِ قُلْتُ نَعَمْ قَالَ إِنَّ هَذَا أَمْرٌ كَتَبَهُ اللَّهُ عَلَى بَنَاتِ آدَمَ فَأَقْضِي مَا يَقْضِي الْحَاجُّ غَيْرَ أَنْ لَا تَطُوفِي بِالْبَيْتِ قَالَتْ وَصَحِّي رَسُولُ اللَّهِ صَلَّى اللَّهُ عَلَيْهِ وَسَلَّمَ عَنْ نِسَائِهِ بِالْبَقْرِ

Terjemahnya:

Telah menceritakan kepada kami 'Ali bin 'Abdullah berkata, telah menceritakan kepada kami Sufyan berkata, Aku mendengar 'Abdurrahman bin Al Qasim berkata, Aku mendengar Al Qasim bin Muhammad berkata, Aku mendengar 'Aisyah berkata, "Kami keluar dan tidak ada tujuan selain untuk ibadah haji. Ketika tiba di Sarif aku mengalami haid, kemudian Rasulullah shallallahu 'alaihi wasallam masuk menemuiku sementara aku sedang menangis. Beliau bertanya: "Apa yang terjadi denganmu? Apakah kamu dating haid?" Aku jawab, "Ya." Beliau lalu bersabda: "Sesungguhnya ini adalah perkara yang telah Allah tetapkan bagi kaum wanita dari anak cucu Adam. Lakukanlah apa yang dilakukan oleh orang-orang yang haji, kecuali thawaf di Ka'bah." 'Aisyah berkata, "Kemudian Rasulullah shallallahu 'alaihi wasallam berkorban dengan menyembelih seekor sapi yang diniatkan untuk semua isterinya.

Darah kotor yang dikeluarkan dari organ kemaluan, terutama dari dalam uterus dan vagina, yang mengandung campuran peluruhan dinding rahim. Hal ini disebabkan oleh aktivitas hormon tubuh, terutama hormon seks, seperti estrogen dan progesteron, bekuan darah, cairan dan lender, dan beberapa bakteri dan mikroorganisme yang ada di vagina selama beberapa hari. Serta juga dapat menyebabkan nyeri, ketidakstabilan emosi, kelelahan, tidak bergairah, kehilangan nafsu makan (Musyafaah, 2018).

Islam juga mengartikan stres didalam kehidupan sebagai cobaan, sebagaimana firman Allah SWT yang telah dijelaskan dalam QS. Al-Baqarah 2/155:

وَلَنَبْلُوَنَّكُمْ بِشَيْءٍ مِّنَ الْخَوْفِ وَالْجُوعِ وَنَقْصٍ مِّنَ الْأَمْوَالِ وَالْأَنْفُسِ وَالثَّمَرَاتِ
وَبَشِّرِ الصَّابِرِينَ

Terjemahnya:

“Dan Kami pasti akan menguji kamu dengan sedikit ketakutan, kelaparan, kekurangan harta, jiwa, dan buah-buahan. Dan sampaikanlah kabar gembira kepada orang-orang yang sabar” (QS. Al-Baqarah [2]: 155).

Ada banyak contoh cobaan dalam kehidupan manusia sehari-hari, seperti kematian, sakit, datangnya cobaan kepada manusia inilah yang akan dirasakan sebagai suatu tekanan (stres) dalam diri. Stres dapat berdampak baik atau buruk, tergantung pada bagaimana seseorang mengendalikan, mengatur, dan menangani stres (Feronika, 2022).

Beberapa perilaku efektif untuk menanggulangi stres yang dialami oleh seorang individu, diantaranya melalui perilaku (Bunyamin, 2021):

1) Ikhlas

Al-Qur’an mengajarkan kepada kita untuk melakukan sesuatu dengan ikhlas hanya karena Allah semata. Keikhlasan hati akan membantu kita untuk memperoleh ketenangan, meskipun apa yang kita lakukan menuai kegagalan.

2) Dzikir

Al-Qur’an menjelaskan bahwa ketekunan kaum muslimin dalam berdzikir kepada Allah akan mendatangkan ketentraman hati. Dzikir dapat dilakukan dengan bertasbih, bertakbir, beristighfar, bertahlil, berdo’a, maupun membaca al-qur’an.

3) Do’a

Do’a juga berguna untuk menenangkan jiwa yang stres. Dalam do’a seseorang mengakui kelemahan manusia dan mengakui dirinya sebagai makhluk yang lemah dengan keterbatasan. Mereka yang berdo’a sadar betapa besar dan kuatnya Allah sebagai pencipta semua makhluk di dunia ini. Mereka berharap kepada-Nya untuk

memenuhi semua kebutuhan mereka dan menyelesaikan semua masalah yang dihadapi manusia. Karena itu, berdo'a akan membuat mereka merasa tenang.

4) Sabar

Al-Qur'an mengajak kaum muslimin agar berhias diri dengan kesabaran. Karena, kesabaran memiliki banyak faedah dalam membina jiwa, memantapkan kepribadian meningkatkan kemampuan manusia dalam menghadapi penderitaan, memperbaharui kekuatan manusia dalam menghadapi masalah kehidupan, beban hidup, musibah, dan bencana.

C. Keterbatasan Penelitian

Penelitian ini menggunakan data primer berupa pengisian kuesioner secara langsung terhadap 348 responden dari 2 sekolah dengan kelas yang berbeda. Penggunaan kuesioner untuk mengukur tingkat stres dan dismenore dapat dipengaruhi oleh subjektivitas dan bias memori dari responden, dan sulit untuk sepenuhnya mengendalikan semua variabel pengganggu seperti faktor genetik, diet, aktivitas fisik, dan kondisi medis lainnya yang dapat mempengaruhi hasil.

BAB V

PENUTUP

A. Kesimpulan

Berdasarkan dari hasil penelitian yang telah dilakukan di SMAN 1 dan SMAN 5 Makassar terkait hubungan tingkat stres dengan kejadian dismenore primer pada siswi SMA/MA di Makassar didapatkan hasil:

1. Mayoritas siswi SMAN 1 dan SMAN 5 Makassar mengalami stres sedang.
2. Mayoritas siswi SMAN 1 dan SMAN 5 Makassar mengalami dismenore sedang
3. Hasil penelitian menunjukkan bahwa adanya hubungan antara tingkat stres dengan kejadian dismenore primer pada siswi SMA/MA di Makassar.

B. Saran

1. Bagi Responden
Diharapkan responden mampu mengelola stres dengan berupaya untuk mengatasi masalah tersebut.
2. Bagi Sekolah
Diharapkan penelitian ini dapat memberikan masukan yang baik bagi pihak sekolah agar melakukan edukasi mental terkait dengan masalah stres di kalangan siswi yang dapat menyebabkan kejadian dismenore primer.
3. Bagi Institusi
Diharapkan penelitian ini dapat menjadi salah satu sumber informasi tentang hubungan tingkat stres dengan kejadian dismenore primer.

4. Bagi Peneliti Selanjutnya

Penelitian ini diharapkan dapat digunakan sebagai masukan yang berkaitan dengan kejadian dismenore akibat stres sehingga dapat memperdalam penelitian selanjutnya yang akan dilakukan.



DAFTAR PUSTAKA

- Abu Helwa, H. A., Mitaeb, A. A., Al-Hamshri, S., & Sweileh, W. M. (2018). Prevalence of dysmenorrhea and predictors of its pain intensity among Palestinian female university students. *BMC Women's Health*, 18(1), 1–11. <https://doi.org/10.1186/s12905-018-0516-1>
- Adib-Rad, H., Kheirkha, F., Famarazi, M., Omidvar, S., Basirat, Z., & Ahmadi, M. H. (2022). Primary Dysmenorrhea Associated with Psychological Distress in Medical Sciences Students in The North of Iran: A Cross-Sectional Study. *International Journal of Fertility and Sterility*, 16(3), 224–229. <https://doi.org/10.22074/ijfs.2022.542056.1216>
- Agustin, M. (2018). Hubungan Antara Tingkat Dismenore Dengan Tingkat Stres Pada Mahasiswi Akper As-Syafi'iyah Jakarta. *Afiat*, 4(02), 603–612. <https://doi.org/10.34005/afiat.v4i02.710>
- Anggriani, W. (2021). Relationship Between Stress Level And Sleep Quality With Dysmenorrhea Incidence : Literature Review. *University Research Colloquim 2021*, 316–325.
- Ariani, M. (2018). Hubungan Usia Menarche dengan Kejadian Dismenore Primer pada Remaja Putri Kelas VIII di SMP Negeri 9 Banjarmasin. *Jurnal Kampus STIKes YPIB Majalengka*.
- Arlina, A., Farahdiba, I., Puspita, W. D., Tengah, T., & Barat, A. (2022). Hubungan pengetahuan tentang dismenorea dengan perilaku penanganan dismenorea pada remaja putri di pondok pesantren mizanul 'ulum sanrobone kab. Takalar tahun 2022. *Garuda Pelamonia Jurnal Keperawatan*, 4(2), 16–23.
- Arulkumaran, S., Ledger, W., Denny, L., & Doumouchtsis, S. (2020). *Oxford Textbook of Obstetrics and Gynaecology*. Oxford University Press.
- Asy-Syaqawi, S. A. bin A. (2013). Tafsir Penutup Surat al-Baqarah. *Islam House*, 1–20.
- Barrett, K. E., Barman, S. M., Boitano, S., & Brooks, H. L. (2012). *Buku Ajar Fisiologi Kedokteran Ganong* (24th ed.). McGraw-Hill.
- Benson, R. C., & Pernoll, M. L. (2013). *Buku Saku Obstetri & Ginekologi* (S. S. Primarianti & T. Resmisari (eds.); 9th ed.).
- Bunyamin, A. (2021). Mengelola Stres Dengan Pendekatan Islami Dan Psikologis. *Idaarah: Jurnal Manajemen Pendidikan*, 5(1), 145. <https://doi.org/10.24252/idaarah.v5i1.20971>
- Chauhan, M., & Kala, J. (2012). Relation Between Dysmenorrhea and Body Mass Index in Adolescents with Rural Versus Urban Variation. *Journal Obstetric Gynaecology India*.
- Chen, D. D. (2017). *Stress Management and Prevention Applications to Daily Life* (3rd ed.). Routledge.
- Contrada, R. J., & Baum, A. (2011). *The Handbook of Stress Science: Biology, Psychology, and Health*. Springer Publishing Company, LLC.
- Destariyani, E. (2023). Hubungan durasi menstruasi dan Riwayat dismenore pada keluarga dengan kejadian dismenore pada remaja putri di Kota

- Bengkulu. *Jurnal Kebidanan*, 12(1), 22–26.
<https://doi.org/10.35890/jkdh.v12i1.272>
- Dwihestie, L. K. (2018). Hubungan Usia Menarche Dan Tingkat Stres Dengan Kejadian Dismenore Primer Pada Remaja Putri. *Jurnal Ilmiah Kebidanan (Scientific Journal of Midwifery)*, 4(2), 77–82.
<https://doi.org/10.33023/jikeb.v4i2.161>
- Fatmawati, E., & Aliyah, A. H. (2020). Hubungan Menarche dan Riwayat Keluarga dengan Dismenore (Nyeri Haid). *Jurnal Kesehatan Madani Medika*.
- Fatmawati, M., Riyanti, E., & Widjanarko, B. (2016). Asuhan Menstruasi. *Jurnal Kesehatan Masyarakat*, 4(3), 1036–1043.
- Feronika, A. (2022). Hubungan Tingkat Stres Dengan Kejadian Dismenorea Pada Mahasiswi Program Studi Pendidikan Dokter UIN Maulana Malik Ibrahim Malang. 2005–2003, 8.5.2017, ٧٦٨٦.
- Firdous, U., Noaima Fatima, & Yasmeen, G. (2019). Assessment of anxiety, stress and depression in primary dysmenorrhic females. *International Journal of Endorsing Health Science Research*, 7(3), 147–153.
<https://doi.org/10.29052/ijehsr.v7.i3.2019.147-153>
- Fitriana, D., & Sulistyoningtyas, S. (2021). Hubungan Tingkat Stres dengan kejadian Dismenore Primer pada Remaja. *Lentera Kesehatan Aisyiyah*, 2(2), 102–110.
- Fitriana, N. R. (2017). Hubungan Tingkat Stres Dengan Kejadian Dismenore Pada Mahasiswa D IV Kebidanan Semester Viii Universitas 'Aisyiyah Yogyakarta. *Karya Tulis Ilmiah*, 1–14.
- Fuady, Z., Daud, M., & Fata, A. K. (2022). *Hadist Tentang Darah Wanita Menurut Ashn'ani : Suatu Telaah Mukhtalafal - Hadits dan menjauhi larangan Allah . Jika dia melakukan hal yang dilarang oleh Allah , maka.* 19, 49–67.
- Gurung, P., Jha, J. P., & Joshi, B. (2024). Association of dysmenorrhea with stress among female students at Universal College of Medical Sciences, Bhairahawa. *Journal of Karnali Academy of Health Sciences*, 7(1), 1–4.
<https://doi.org/10.61814/jkaks.v7i1.841>
- Hall, J. E. (2011). *Guyton dan Hall Buku Ajar Fisiologi Kedokteran* (12th ed.).
- Hasanah, M., & Samaria, D. (2022). Regulasi Emosi dan Intensitas Nyeri Haid Primer Remaja Putri. *Jkep*, 7(2), 166–177.
<https://doi.org/10.32668/jkep.v7i2.1049>
- Indahwati, A. N., Muftiana, E., & Purwaningroom, D. L. (2017). Hubungan Mengonsumsi Makanan Cepat Saji (Fast Food) dengan Kejadian Dismenore Pada Remaja Putri di SMP N 1 Ponorogo. *Indonesian Journal for Health Sciences*, 1(2), 7. <https://doi.org/10.24269/ijhs.v1i2.612>
- Iqra Y, Shehzadi T, Rida M, & Imtiaz R. (2022). Association of Insomnia and Academic Stress with the onset of Dysmenorrhea among females of Lahore, Pakistan. *ScienceOpen Preprints*, June, 0–2.
<https://doi.org/10.14293/S2199-1006.1.SOR-.PPKVIFF.v1>
- Jacob, R. V. S. (2023). Relationship Of Stress Level With Primary Dysmenorrhea Pain Level In Faculty Of Medicine Students Form Widya Mandala Catholic University Surabaya. *Journal of Widya Medika Junior*, Vol

5.

- Kale, Y. A. A., Weraman, P., & Hinga, I. A. T. (2022). Risk Factors for Primary Dysmenorrhea in Students of Public Health Faculty, Nusa Cendana University. *Timorese Journal of Public Health*, 4(3), 116–127. <https://ejurnal.undana.ac.id/index.php/TJPH/article/view/7508>
- Larasati, R. L. W. (2021). *Laporan Praktik Asuhan Kebidanan Remaja dengan Dismenore*.
- Lee, H., & Kim, J. (2024). Direct and Indirect Effects of Stress and Self-Esteem on Primary Dysmenorrhea in Korean Adolescent Girls: A Cross-Sectional Survey Study. *Iranian Journal of Public Health*, 53(1), 116–125. <https://doi.org/10.18502/ijph.v53i1.14688>
- Lestari, C. I. (2021). *Strees dan Cara Mengatasinya*.
- Musabiq, S., & Karimah, I. (2018). Gambaran Stress dan Dampaknya Pada Mahasiswa. *Insight: Jurnal Ilmiah Psikologi*, 20(2), 74. <https://doi.org/10.26486/psikologi.v20i2.240>
- Musyafaah, L. (2018). Hubungan antara Religious Coping dengan Nyeri saat Haid. *Fakultas Psikologi Universitas Islam Negeri Sultan Syarif Kasim Riau*.
- Norwitz, E. ., & Schorge, J. . (2007). *At a Glance Obstetri dan Ginekologi*.
- Nurfadillah, H., Maywati, S., & Aisyah, I. S. (2021). Faktor-Faktor Yang Berhubungan Dengan Kejadian Dismenore Primer Pada Mahasiswi Universitas Siliwangi. *Jurnal Kesehatan Komunitas Indonesia*, 17(1), 247–256. <https://doi.org/10.37058/jkki.v17i1.3604>
- Oktaviani, J., Kusdiyah, E., Indah Ayudia Tan, E., Dwi, A. F., & kesehatan pelabuhan kelas III Dumai, K. (2021). *Hubungan Indeks Massa Tubuh (Imt) Dengan Derajatdismenore*. 18–24.
- Pakpour, A. H., Kazemi, F., Alimoradi, Z., & Griffiths, M. D. (2020). Dysmenorrhea : a Protocol for a Systematic Review. *Biomed Central*, 1–6.
- Pramanik, P., & Pramanik, P. (2023). Association of Psychological Distress with Primary Dysmenorrhea among Adolescents Living in West Bengal, India. *Asian Journal of Medicine and Health*, 21(8), 92–101. <https://doi.org/10.9734/ajmah/2023/v21i8842>
- Prawirohardjo, S. (2014). *Ilmu Kandungan* (M. Anwar, A. Baziad, & R. P. Prabowo (eds.); 3rd ed.). PT Bina Pustaka Sarwono Prawiroharjo.
- Program State of New Hampshire Employee Assistance. (2020). Perceived Stress Scale Score Cut Off. *State of New Hampshire Employee Assistance Program*, 2.
- Putri, P., Mediarti, D., & Noprika, D. Della. (2021). Hubungan Tingkat Stres Terhadap Kejadian Dismenore Pada Remaja Putri. *Jurnal Keperawatan Merdeka*, 1(2), 47. http://doc-pak.undip.ac.id/12690/1/Modul_Anemia.pdf
- Rizka, A. N. (2023). *Kesehatan Mental Perspektif Al-Qur'an*. July, 1–23.
- Ruqaiyah, R., & Marwati, M. (2021). Hubungan Pengetahuan Terhadap Kejadian Disminorea Pada Mahasiswa Baru Akbid Pelamonia Makassar Tahun 2020. *Jurnal Kesehatan Delima Pelamonia*, 4(2), 62–66. <https://doi.org/10.37337/jkdp.v4i2.170>

- Salsabila, H. (2022). *Hubungan Tingkat Stres dan Aktivitas Fisik dengan Kejadian Dismenore pada Mahasiswi Tingkat Akhir di STIKES Hang Tuah Surabaya*.
- Savitri, N. P. ., Citrawathi, D. M., & Dewi, N. P. S. R. (2019). Hubungan Status Gizi dan Usia Menarche dengan Kejadian Dismenore Siswi SMP Negeri 2 Sawan. *Jurnal Pendidikan Biologi Undiksha*.
- Selhub, E. (2019). *The Stress Management*. Skyhorse Publishing.
- Sherwood, L. (2013). *Fisiologi Manusia* (8th ed.). Brooks/Cole Cengage Learning.
- Sulsel, D. (2018). *Data Profil Provinsi Sulawesi Selatan Angka Kejadian Dismenorea. Tahun 2018*.
- Swandari, A. (2022). *Buku Ajar Intervensi Fisioterapi Pada Kasus Dismenore*. 1–59.
- Tiwari, M., Gujral, T., Lachyan, A. S., Renai, T., Hanif, H., Rasheed, N., & Chauhan, A. (2022). Association of Primary Dysmenorrhea with Stress and BMI among Undergraduate Females Students – A Cross Sectional Study. *Turkish Journal of Physiotherapy and Rehabilitation*, 32(3), 19049–19057. www.turkjphysiotherrehabil.org
- Triwahyuningsih, R. Y., Rahfiludin, M. Z., Sulistiyani, S., & Widjanarko, B. (2024). Role os stress and physical activity on primary dysmenorrhea: A cross-sectional study. *Narra J*, 1–8.
- Tursina, L. (2022). *Studi Analisis Penafsiran QS. Al-Baqarah 222 Tentang Perempuan Yang Sedang Menstruasi Dalam Perspektif Zaghulul An-Najjar*. 1–23.
- Ullah, A., Fayyaz, K., Javed, U., Usman, M., Malik, R., Arif, N., & Kaleem, A. (2021). Prevalence of Dysmenorrhea and Determinants of Pain Intensity Among University-Age Women. *Pain Medicine (United States)*, 22(12), 2851–2862. <https://doi.org/10.1093/pm/pnab273>
- Wahyuni, W., & Zulfahmi, U. (2021). Prevalensi dan Gambaran Karakteristik Dismenorea pada Remaja. *Griya Widya: Journal of Sexual and Reproductive Health*, 1(1), 1–13. <https://doi.org/10.53088/griyawidya.v1i1.104>
- Wang, L., Yan, Y., Qiu, H., Xu, D., Zhu, J., Liu, J., & Li, H. (2022). Prevalence and Risk Factors of Primary Dysmenorrhea in Students: A Meta-Analysis. *Value in Health*, 25(10), 1678–1684. <https://doi.org/10.1016/j.jval.2022.03.023>
- Widyanthi, N. M., Resiyanthi, N. K. A., & Prihatiningsih, D. (2021). Gambaran Penanganan Dismenorea Secara Non Farmakologi Pada Remaja Kelas X Di Sma Dwijendra Denpasar. *Jurnal Inovasi Penelitian*, 2(6), 1745–1756.
- Yang, Z., & Guo, J. (2020). The Association Between Alcohol and Dysmenorrhea in University Students in North China. *Research Square*. <https://doi.org/10.21203/rs.3.rs-22498/v3>
<https://doi.org/10.21203/rs.3.rs-22498/v1>
- Yuliani, A. (2023). *Correlation Of Nutritional Status and Sleep Quality with Incidence Primary Dysmenorrhoea in Obstetric Student*. 9, 121–129.

LAMPIRAN

Lampiran 1.1 Lembar persetujuan *informed consent*

LEMBAR PERSETUJUAN *INFORMED CONSENT*

Yang bertanda tangan di bawah ini:

Nama :

Umur :

Kelas :

No. HP :

Alamat :

Setelah mendapatkan keterangan yang cukup dari peneliti serta menyadari manfaat dari penelitian tersebut dibawah ini yang berjudul:

“HUBUNGAN TINGKAT STRES DENGAN KEJADIAN DISMENORE PRIMER PADA SISWI SMA/MA DI MAKASSAR”

Dengan sukarela dan tanpa paksaan menyetujui dan ikut serta dalam penelitian ini dengan catatan bila suatu saat merasa dirugikan dalam bentuk apapun, berhak membatalkan persetujuan ini dan berhak untuk mengundurkan diri.

Makassar,

2023

Mengetahui

Menyetujui

(Rizqi Maulidah)

()

Penanggung Jawab, Peneliti Utama

Responden Penelitian

Lampiran 1.2 Kuesioner penelitian

KUESIONER SCREENING
HUBUNGAN TINGKAT STRES DENGAN KEJADIAN DISMENORE PRIMER
PADA SISWI SMA/MA DI MAKASSAR

1. Identitas pasien:

Nama :
Umur :
Kelas :
No. HP :
Alamat :

2. Jawablah pertanyaan dibawah ini dengan memilih satu jawaban yang paling sesuai dengan diri anda. Berilah tanda silang (X) pada jawaban anda.

1) Apakah anda sudah menstruasi?

- a. Sudah
- b. Belum

2) Umur berapa anda menstruasi pertama kali?

3) Apakah menstruasi anda teratur? (setiap bulan mengalami menstruasi)

- a. Ya
- b. Tidak

4) Berapa berat badan anda?

..... kg

5) Berapa tinggi badan anda?

..... cm

- 6) Apakah anda pernah mengalami sakit menstruasi? (sakit perut ketika menstruasi)
- Pernah
 - Tidak
- 7) Apakah anda pernah melakukan pemeriksaan daerah dan organ reproduksi atau daerah kewanitaan?
- Ya (wajib menjawab no. 7)
 - Tidak (langsung ke no. 8)
- 8) Jika ya, apakah dari pemeriksaan tersebut terdapat kelainan di daerah organ reproduksi atau daerah kewanitaan?
- Ya:
 - Kanker di daerah kewanitaan
 - Infeksi di daerah kewanitaan
 - Tumor
 - Lainnya, sebutkan.....
 - Tidak
- 9) Apakah anda pernah merokok?
- Sering (lebih dari 3 kali dalam seminggu)
 - Kadang-kadang (>1 minggu 1 kali atau ketika stres)
 - Tidak pernah
- 10) Apakah anda sering meminum alkohol?
- Sering (lebih dari 3 kali dalam seminggu)
 - Kadang-kadang (>1 minggu 1 kali atau ketika stres)
 - Tidak pernah
- 11) Apakah anda selalu mengkonsumsi obat penghilang sakit setiap menstruasi?
- Ya
 - Tidak

KUESIONER PENELITIAN
HUBUNGAN TINGKAT STRES DENGAN KEJADIAN DISMENORE PRIMER
PADA SISWI SMA/MA DI MAKASSAR

1. Identitas Pasien:

Nama :
 Umur :
 Kelas :
 No. HP :
 Alamat :

Lembar **Kuesioner *Perceived Stress Scale (PSS)***

Untuk setiap pertanyaan pilih dari *alternative* berikut ini:

Keterangan:

- 0 = Tidak pernah
 1 = Hampir tidak pernah
 2 = Kadang-kadang
 3 = Cukup sering
 4 = Sangat sering

NO	PERTANYAAN	0	1	2	3	4
1	Selama sebulan terakhir, seberapa sering anda marah karena sesuatu yang tidak terduga					
2	Selama sebulan terakhir, seberapa sering anda merasa tidak mampu mengontrol hal-hal yang penting dalam kehidupan anda					
3	Selama sebulan terakhir, seberapa sering anda merasa gelisah dan tertekan					

4	Selama sebulan terakhir, seberapa sering anda merasa yakin terhadap kemampuan diri untuk mengatasi masalah pribadi					
5	Selama sebulan terakhir, seberapa sering anda merasa segala sesuatu yang terjadi sesuai dengan harapan anda					
6	Selama sebulan terakhir, seberapa sering anda merasa tidak mampu menyelesaikan hal-hal yang harus dikerjakan					
7	Selama sebulan terakhir, seberapa sering anda mampu mengontrol rasa mudah tersinggung dalam kehidupan anda					
8	Selama sebulan terakhir, seberapa sering anda merasa lebih mampu mengatasi masalah jika dibandingkan dengan orang lain					
9	Selama sebulan terakhir, seberapa sering anda marah karena adanya masalah yang tidak dapat anda kendalikan					
10	Selama sebulan terakhir, seberapa sering anda merasakan kesulitan yang menumpuk sehingga anda tidak mampu untuk mengatasinya					
	Skor					

Indikator penilaian:

Stres ringan: 0-13
Stres sedang: 14-26
Stres berat: 27-40

HUBUNGAN TINGKAT STRES DENGAN KEJADIAN DISMENORE PRIMER PADA SISWI SMA DAN MA DI KOTA MAKASSAR

1. Identitas Pasien:

Nama :
Umur :
Kelas :
No. HP :
Alamat :












Lembar *Visual Analog Scale (VAS)*

Petunjuk Pengisian

Beri lingkaran (O) pada salah satu angka dalam grafik dibawah ini yang menggambarkan tingkat nyeri yang anda rasakan pada siklus menstruasi/haid terakhir.

Keterangan:

- 0 : Tidak ada keluhan nyeri, tidak nyeri
1 – 3 : Mulai terasa, dapat ditahan, nyeri ringan
4 – 6 : Rasa nyeri yang mengganggu, memerlukan usaha untuk menahan, nyeri sedang
7 – 10 : rasa nyeri sangat mengganggu dan tidak dapat ditahan, meringis, menjerit, bahkan teriak, nyeri hebat

COMPARATIVE PAIN SCALE CHART (Pain Assessment Tool)										
										
0 Pain Free	1 Very Mild	2 Discomforting	3 Tolerable	4 Distressing	5 Very Distressing	6 Intense	7 Very Intense	8 Utterly Horrible	9 Excruciating Unbearable	10 Unimaginable Unspeakable
No Pain	Minor Pain			Moderate Pain			Severe Pain			
Feeling perfectly normal	Nagging, annoying, but doesn't interfere with most daily living activities. Patient able to adapt to pain psychologically and with medication or devices such as cushions.			Interferes significantly with daily living activities. Requires lifestyle changes but patient remains independent. Patient unable to adapt pain.			Disabling; unable to perform daily living activities. Unable to engage in normal activities. Patient is disabled and unable to function independently.			

Lampiran 1.3 Output

		Umur			
		Frequency	Percent	Valid Percent	Cumulative Percent
Valid	15 tahun	87	25.0	25.0	25.0
	16 tahun	191	54.9	54.9	79.9
	17 tahun	67	19.3	19.3	99.1
	18 tahun	3	.9	.9	100.0
	Total	348	100.0	100.0	

		Tingkat			
		Frequency	Percent	Valid Percent	Cumulative Percent
Valid	10	182	52.3	52.3	52.3
	11	160	46.0	46.0	98.3
	12	6	1.7	1.7	100.0
	Total	348	100.0	100.0	

		Usia Menarche			
		Frequency	Percent	Valid Percent	Cumulative Percent
Valid	12 tahun	130	37.4	37.4	37.4
	13 tahun	161	46.3	46.3	83.6
	14 tahun	52	14.9	14.9	98.6
	15 tahun	4	1.1	1.1	99.7
	16 tahun	1	.3	.3	100.0
Total	348	100.0	100.0		

		Tingkat Stress Kategori			
		Frequency	Percent	Valid Percent	Cumulative Percent
Valid	Stress Ringan	27	7.0	7.0	7.0
	Stress Sedang	324	83.9	83.9	90.9
	Stress Berat	35	9.1	9.1	100.0
	Total	386	100.0	100.0	

		Tingkat Stress Kategori			
		Frequency	Percent	Valid Percent	Cumulative Percent
Valid	Stress Ringan	26	7.5	7.5	7.5
	Stress Sedang	291	83.6	83.6	91.1
	Stress Berat	31	8.9	8.9	100.0
	Total	348	100.0	100.0	

Dismenore Kategori

		Frequency	Percent	Valid Percent	Cumulative Percent
Valid	1.00	150	38.9	38.9	38.9
	2.00	236	61.1	61.1	100.0
Total		386	100.0	100.0	

Dismenore Kategori

		Frequency	Percent	Valid Percent	Cumulative Percent
Valid	Dismenore Ringan	137	39.4	39.4	39.4
	Dismenore Sedang	211	60.6	60.6	100.0
Total		348	100.0	100.0	

Case Processing Summary

	Valid		Missing		Total	
	N	Percent	N	Percent	N	Percent
	Dismenore Kategori * Tingkat Stress Kategori	348	100.0%	0	0.0%	348

Dismenore Kategori * Tingkat Stress Kategori Crosstabulation

		Tingkat Stress Kategori			Total	
		Stress Ringan	Stress Sedang	Stress Berat		
Dismenore Kategori	Dismenore Ringan	Count	16	115	6	137
		Expected Count	10.2	114.6	12.2	137.0
		% within Dismenore Kategori	11.7%	83.9%	4.4%	100.0%
	% of Total	4.6%	33.0%	1.7%	39.4%	
Dismenore Sedang	Dismenore Sedang	Count	10	176	25	211
		Expected Count	15.8	176.4	18.8	211.0
		% within Dismenore Kategori	4.7%	83.4%	11.8%	100.0%
	% of Total	2.9%	50.6%	7.2%	60.6%	
Total	Dismenore Kategori	Count	26	291	31	348
		Expected Count	26.0	291.0	31.0	348.0
		% within Dismenore Kategori	7.5%	83.6%	8.9%	100.0%
		% of Total	7.5%	83.6%	8.9%	100.0%

Chi-Square Tests

	Value	df	Asymptotic Significance (2-sided)
Pearson Chi-Square	10.559 ^a	2	.005
Likelihood Ratio	10.936	2	.004
Linear-by-Linear Association	10.511	1	.001
N of Valid Cases	348		

a. 0 cells (.0%) have expected count less than 5. The minimum expected count is 10.24.

Lampiran 1.4 Persuratan

SURAT KETERANGAN

Gowa, 03 Februari 2024

Yth. Ketua KEPK FKIK
UIN Alauddin Makassar

Di Tempat

Saya yang bertandatangan dibawah ini mengajukan permohonan KAJI etik :

Nama : Rizqi Maulidah

NIP/KTP : 5272016505020001

Instansi : UIN Alauddin Makassar

Judul Penelitian : Hubungan Tingkat *Stress* dengan Kejadian Dismenore Primer
pada Siswi SMA/MA di MakassarDemikian surat permohonan ini saya buat dengan sebenarnya, atas perhatiannya
saya ucapkan terima kasih.

UNIVERSITAS ISLAM NEGERI
ALAUDDIN
MAKASSAR

Pengusul



(Rizqi Maulidah)



PEMERINTAH PROVINSI SULAWESI SELATAN
DINAS PENANAMAN MODAL DAN PELAYANAN TERPADU SATU PINTU

Jl. Bougenville No.5 Telp. (0411) 441077 Fax. (0411) 448936
 Website : <http://simap-new.sulselprov.go.id> Email : ptsp@sulselprov.go.id
 Makassar 90231

Nomor	: 2384/S.01/PTSP/2024	Kepada Yth.
Lampiran	: -	Kepala Dinas Pendidikan Prov. Sulsel
Perihal	: <u>Izin penelitian</u>	

di-
Tempat

Berdasarkan surat Ketua LPPM UIN Alauddin Makassar Nomor : B-5866/Un.06/LP2M/PP.00.9/1/2024 tanggal - perihal tersebut diatas, mahasiswa/peneliti dibawah ini:

N a m a	: RIZKI MAULIDAH
Nomor Pokok	: 70600120003
Program Studi	: Kedokteran
Pekerjaan/Lembaga	: Mahasiswa (S1)
Alamat	: Jl. H.M. Yasin Limpo No. 36, Romang Polong-Gowa PROVINSI SULAWESI SELATAN

Bermaksud untuk melakukan penelitian di daerah/kantor saudara , dengan judul :

" HUBUNGAN TINGKAT STRESS DENGAN KEJADIAN DISMENORE PRIMER PADA SISWI SMA/MA DI MAKASSAR "

Yang akan dilaksanakan dari : Tgl. **01 Februari s/d 30 Maret 2024**

Sehubungan dengan hal tersebut diatas, pada prinsipnya kami **menyetujui** kegiatan dimaksud dengan ketentuan yang tertera di belakang surat izin penelitian.

Demikian Surat Keterangan ini diberikan agar dipergunakan sebagaimana mestinya.

Ditetapkan di Makassar
 Pada Tanggal 31 Januari 2024
ALAUDDIN
 MA
 SAR
 KEPALA DINAS PENANAMAN MODAL DAN PELAYANAN TERPADU
 SATU PINTU PROVINSI SULAWESI SELATAN



ASRUL SANI, S.H., M.Si.
 Pangkat : PEMBINA TINGKAT I
 Nip : 19750321 200312 1 008

Tembusan Yth
 1. Ketua LPPM UIN Alauddin Makassar di Makassar;
 2. *Pertinggal.*



KEMENTERIAN AGAMA REPUBLIK INDONESIA
UNIVERSITAS ISLAM NEGERI ALAUDDIN MAKASSAR
LEMBAGA PENELITIAN DAN PENGABDIAN KEPADA MASYARAKAT
 Jl. H. M. Yasin Limpo No. 36, Romang Polong-Gowa (0411) 841879
 email : lp2m@uin-alauddin.ac.id website lp2m.uin-alauddin.ac.id

Nomor : B- 5866/Un.06/LP2M/PP.00.9/1/2024
 Sifat : Biasa
 Lamp. : 1 (satu) Rangkap Proposal
 Hal : Rekomendasi Izin Penelitian

Kepada Yth.
Gubernur Provinsi Sulawesi Selatan
C.q. Kepala UPT P2T BKPM Provinsi Sulawesi Selatan

di
 Tempat

Assalamu Alaikum Wr. Wb.

Dengan hormat disampaikan bahwa mahasiswa(i) Universitas Islam Negeri Alauddin Makassar dengan identitas di bawah ini:

Nama : Rizqi Maulidah
 NIM : 70600120003
 Semester/T.A. : VII (Tujuh)/T.A. 2023-2024
 Fakultas : Fakultas Kedokteran dan Ilmu Kesehatan
 Jurusan/Prodi : Kedokteran
 Alamat : Jln. Mannuruki 2
 No. HP. : 085337696825

bermaksud melakukan penelitian dalam rangka penyusunan skripsi sebagai salah satu syarat untuk memperoleh gelar Sarjana. Dengan judul skripsi: **Hubungan Tingkat Stress dengan Kejadian Dismenore Primer pada Siswi SMA/MA di Makassar.**

Untuk maksud tersebut, kami mengharapkan kiranya kepada mahasiswa(i) tersebut dapat diberi izin untuk melakukan penelitian di **SMAN 1 dan SMAN 5 Makassar** dari tanggal **Februari-Maret 2024.**

Demikian rekomendasi ini dibuat, atas perhatian dan kerjasamanya diucapkan terima kasih



arsip - mahasiswa yang bersangkutan
 - pertinggal



KOMISI ETIK PENELITIAN KESEHATAN
 HEALTH RESEARCH ETHICS COMMITTEE
 UNIVERSITAS ISLAM NEGERI ALAUDDIN MAKASSAR
 UNIVERSITAS ISLAM NEGERI ALAUDDIN MAKASSAR

Jl.H.M. Yasin Limpo No. 36 Gowa, Sulawesi Selatan, Indonesia, Telp. 081210016564, E-mail: kepk.fkik@uin-alauddin.ac.id

KETERANGAN LAYAK ETIK
 ETHICAL CLEARANCE
 DESCRIPTION OF ETHICAL EXEMPTION/EXPEDITED/FULLBOARD
 "ETHICAL EXEMPTION/ EXPEDITED/FULLBOARD"

No.E.047/KEPK/FKIK/II/2024

Protokol penelitian yang diusulkan oleh :
 The research protocol proposed by

Peneliti utama : Rizqi Maulidah
 Principal In Investigator

Nama Institusi : UIN Alauddin Makassar
 Name of the Institution

Dengan judul:
 Title

"HUBUNGAN TINGKAT STRESS DENGAN KEJADIAN DISMENORE PRIMER PADA
 SISWI SMA/MA DI MAKASSAR"

"THE CORRELATION BETWEEN STRESS LEVELS AND THE PRIMARY
 DYSMENORRHEA INCIDENT IN MAKASSAR'S SMA/MA STUDENTS"

Dinyatakan layak etik sesuai 7 (tujuh) Standar WHO 2011, yaitu 1) Nilai Sosial, 2) Nilai Ilmiah, 3) Pemerataan Beban dan Manfaat, 4) Risiko, 5) Bujukan/Eksploitasi, 6) Kemhasiaan dan Privacy, dan 7) Persetujuan Setelah Penjelasan, yang merujuk pada Pedoman CIOMS 2016. Hal ini seperti yang ditunjukkan oleh terpenuhinya indikator setiap standar.

Declared to be ethically appropriate in accordance to 7 (seven) WHO 2011 Standards, 1) Social Values, 2) Scientific Values, 3) Equitable Assessment and Benefits, 4) Risks, 5) Persuasion/Exploitation, 6) Confidentiality and Privacy, and 7) Informed Consent, referring to the 2016 CIOMS Guidelines. This is as indicated by the fulfillment of the indicators of each standard.

Pernyataan Laik Etik ini berlaku selama kurun waktu tanggal 20 Februari 2024 sampai dengan tanggal 20 Februari 2025.

This declaration of ethics applies during the period February 20, 2024 until February 20, 2025.



February 20, 2024

Professor and Chairperson,

Drs. Sriyany Ismail, S.Si., M.Si., Apt.



PEMERINTAH PROVINSI SULAWESI SELATAN
DINAS PENDIDIKAN
UPT SMA NEGERI 1 MAKASSAR
Jl. Gunung Bawakaraeng No. 53 Makassar Telp. 0411-3624440 Fax. 0411-3632220
Kode Pos 90157; www.smansamsk.sch.id NSS: 301196004001 - NPSN: 40312010



SURAT KETERANGAN

Nomor: 421.3/520/UPT SMAN.01/IV/2024

Yang bertanda tangan di bawah ini :

N a m a : Drs. H. Sulihin Mustafa, M.Pd.
NIP : 19701231 199601 1 001
Jabatan : Kepala Sekolah

Menyatakan siswa tersebut di bawah ini :

N a m a : Rizqi Maulidah
Nomor Induk : 70600120003
Program Studi : Kedokteran
Alamat : Jl. H.M Yasin Limpo No. 36 Romang Polong-Gowa

Adalah benar Mahasiswa dari Universitas Islam Negeri Alauddin Makassar telah melakukan penelitian di SMA Negeri 1 Makassar pada tanggal 01 Februari s/d 30 maret 2024. Dalam rangka menyusun skripsi dengan judul :

***"HUBUNGAN TINGKAT STRESS DENGAN KEJADIAN DISMENORE PRIMER
PADA SISWI SMA/MA DI MAKASSAR"***

Demikian surat keterangan ini dibuat untuk digunakan sebagaimana mestinya.

Makassar, 30 April 2024
Kepala UPT SMAN 1 Makassar


Drs. H. Sulihin Mustafa, M.Pd.
NIP. 19701231 199601 1 001



**PEMERINTAH PROVINSI SULAWESI SELATAN
DINAS PENDIDIKAN
SEKOLAH MENENGAH ATAS NEGERI 5 MAKASSAR**



Alamat : Jln. Taman Makam Pahlawan Tello Baru Telp. 0411 - 442055 Makassar 90233
e_mail : smanngeri5makassar@yahoo.com / www.Sman5makassar.com

SURAT KETERANGAN

Nomor : 421.3/271/SMAN.05/IV/2024

Berdasarkan Surat dari Pemerintah Provinsi Sulawesi Selatan Dinas Penanaman Modal dan Pelayanan Terpadu Satu Pintu dengan nomor : 2384/S.01/PTSP/2024 Tanggal 31 Januari 2024, maka Kepala SMA Negeri 5 Makassar menerangkan bahwa :

N A M A : Rizqi Maulidah
Nomor Pokok : 70600120003
Program Studi : Kedokteran
Pekerjaan / Lembaga : Mahasiswa (SI)
Alamat : Jl. H.M Yasin Limpo No. 36 Romang Polong-Gowa

Adalah benar mahasiswa dari Universitas Islam Negeri Alauddin Makassar telah melakukan penelitian di SMA Negeri 5 Makassar pada tanggal 01 Februari s/d 30 Maret 2024 dalam rangka menyusun skripsi dengan judul :

**“ HUBUNGAN TINGKAT STRESS DENGAN KEJADIAN DISMENORE PRIMER
PADA SISWI SMA/MA DI MAKASSAR ”**

Demikian surat keterangan ini diberikan untuk dipergunakan sebagaimana mestinya.



Makassar, 1 April 2024
Kepala SMA Negeri 5 Makassar

Dr. Badirman Kadir, S.Pd, MM
Pangkat : Pembina Tk. I
NIP. 19700127 200411 1 001

Lampiran 1.6 Dokumentasi



Lampiran 1.7 Riwayat Hidup

A. Identitas

Nama Lengkap : Rizqi Maulidah
 Nama Panggilan : Melly
 NIM : 70600120003
 Tempat, Tanggal Lahir : Bima, 25 mei 2002
 Agama : Islam
 Jenis Kelamin : Perempuan
 Alamat : Bina baru, Kota Bima, NTB
 Nama Orang tua
 Ayah : Drs. H. Hafid
 Ibu : Hj. Nuraqidah, Amd.Keb



B. Riwayat Pendidikan

- SDIT Al-Hikmah Kota Bima
- SMPN 04 Monta
- MAN 1 Kota Bima
- Tahun 2020 melanjutkan studi di Universitas Islam Negeri Alauddin Makassar Jurusan Pendidikan Dokter